

# Inhaltsverzeichnis

Jahresabschluss 2019  
der  
Gemeinde Flintbek

Ergebnisrechnung	Seite 1 - 5
Finanzrechnung	Seite 6 - 11
Teilergebnisrechnung	Seite 12 - 121
Teilfinanzrechnung	Seite 122 – 313
Investitionsrechnung (Übersicht)	Seite 314 – 315
Bilanz	Seite 316 – 322
Anlagenspiegel	
Anhang	
Deckungskreisüberschreitungen	
Lagebericht	

# Ergebnisrechnung 2019

Gemeinde: 01 Gemeinde Flintbek

Seite : 1

Datum: 09.11.2021

Uhrzeit: 10:41:47

Ertrags- und Aufwandsarten			Ergebnis des Vorjahres	Fortge- schriebener Ansatz des Haushalts- jahres	Ist- Ergebnis des Haushalts- jahres	Vergleich Ansatz / Ist (Spalte 5 / Spalte 6)	übertragene Ermächti- gungen
			2018	2019	2019	2019	2020
			in EUR	in EUR	in EUR	in EUR	in EUR
1	2	3	4	5	6	7	8
40	1	Steuern und ähnliche Abgaben	7.543.003,21	7.527.500,00	8.182.989,06	655.489,06	-----
		4011000 Grundsteuer A	29.119,24	31.800,00	32.204,64	404,64	-----
		4012000 Grundsteuer B	874.588,37	870.000,00	874.058,32	4.058,32	-----
		4013000 Gewerbesteuer	1.914.603,40	1.600.000,00	2.131.355,82	531.355,82	-----
		4021000 Gemeindeanteil an der Einkommensteuer	3.841.605,00	4.172.500,00	4.174.719,00	2.219,00	-----
		4022000 Gemeindeanteil an der Umsatzsteuer	368.753,00	356.000,00	409.171,00	53.171,00	-----
		4031000 Vergnügungssteuer	129.911,20	100.000,00	146.056,78	46.056,78	-----
		4032000 Hundesteuer	49.215,00	46.000,00	50.287,50	4.287,50	-----
		4051000 Leistungen nach dem Familienleistungsausgleich	335.208,00	351.200,00	365.136,00	13.936,00	-----
41	2	+ Zuwendungen und allgemeine Umlagen	2.658.728,26	2.446.100,00	2.596.688,08	150.588,08	-----
		4111000 Schlüsselzuweisungen	1.739.136,00	1.646.500,00	1.646.580,00	80,00	-----
		4112000 Schlüsselzuweisungen an die Zentralen Orte zum Ausgleich übergemeindlicher Aufgaben	0,00	205.300,00	201.672,00	-3.628,00	-----
		4131000 Allgemeine Zuweisungen Land	61.823,05	0,00	61.509,22	61.509,22	-----
		4132000 Allgemeine Zuweisungen Gemeinden (GV)	194.220,00	0,00	0,00	0,00	-----
		4141000 Zuweisungen und Zuschüsse für lfd. Zwecke Land	480.537,07	380.000,00	483.440,88	103.440,88	-----
		4142000 Zuweisungen und Zuschüsse für lfd. Zwecke Gemeinden (GV)	92.326,10	104.500,00	103.978,19	-521,81	-----
		4147000 Zuweisungen und Zuschüsse für lfd. Zwecke private Unternehmen	150,00	400,00	3.361,25	2.961,25	-----
		4148000 Zuweisungen und Zuschüsse für lfd. Zwecke übrige Bereiche	11.560,17	11.400,00	13.470,09	2.070,09	-----
		4161000 Erträge aus der Auflösung von Sonderposten aus Zuschüssen	7.281,26	7.100,00	7.281,26	181,26	-----
		4162000 Erträge aus der Auflösung von Sonderposten aus Zuweisungen	71.694,61	90.900,00	75.395,19	-15.504,81	-----
42	3	+ sonstige Transfererträge	0,00	0,00	0,00	0,00	-----
43	4	+ öffentlich-rechtliche Leistungsentgelte	1.788.812,35	1.900.900,00	1.975.694,08	74.794,08	-----
		4311000 Verwaltungsgebühren	190,00	0,00	0,00	0,00	-----
		4321000 Benutzungsgebühren und ähnliche Entgelte	1.564.541,23	1.628.600,00	1.716.396,69	87.796,69	-----
		4321001 Benutzungsgebühr 1	217.932,25	246.300,00	233.160,51	-13.139,49	-----
		4371000 Erträge aus der Auflösung von Sonderposten für Beiträge	6.148,87	6.100,00	6.148,87	48,87	-----
		4381000 Erträge aus der Auflösung von Sonderposten für den Gebührenausschuss	0,00	19.900,00	19.988,01	88,01	-----
441 442 446	5	+ privatrechtliche Leistungsentgelte	264.172,63	173.300,00	299.422,82	126.122,82	-----
		4411000 Mieten und Pachten	67.176,38	66.600,00	70.209,47	3.609,47	-----
		4411010 Mieten und Pacht 10	38.285,91	44.100,00	39.257,27	-4.842,73	-----
		4421000 Erträge aus dem Verkauf von Vorräten	1.830,15	2.000,00	513,92	-1.486,08	-----
		4461000 Sonstige privatrechtliche Leistungsentgelte	6.527,67	6.000,00	6.437,32	437,32	-----
		4461001 Sonstige privatrechtliche Leistungsentgelt 1	50.493,30	30.000,00	61.575,18	31.575,18	-----
		4462000 Sonstige privatrechtliche Leistungsentgelte	99.859,22	24.600,00	121.429,66	96.829,66	-----
448	6	+ Kostenerstattungen und Kostenumlagen	2.972.156,17	3.199.300,00	2.884.011,45	-315.288,55	-----
		4481000 Erträge aus Kostenerstattungen, Kostenumlagen Lan	20.218,00	19.000,00	19.000,00	0,00	-----

# Ergebnisrechnung 2019

Gemeinde: 01 Gemeinde Flintbek

Seite : 2

Datum: 09.11.2021

Uhrzeit: 10:41:47

Ertrags- und Aufwandsarten			Ergebnis des Vorjahres	Fortge- schriebener Ansatz des Haushalts- jahres	Ist- Ergebnis des Haushalts- jahres	Vergleich Ansatz / Ist (Spalte 5 / Spalte 6)	übertragene Ermächti- gungen
			2018	2019	2019	2019	2020
			in EUR	in EUR	in EUR	in EUR	in EUR
1	2	3	4	5	6	7	8
		4482000 Erträge aus Kostenerstattungen, Kostenumlagen Gemeinden (GV)	2.878.307,24	2.741.100,00	2.748.750,75	7.650,75	----
		4484000 Erträge aus Kostenerstattungen, Kostenumlagen sonstiger öffentl. Bereich	4.707,20	0,00	4.152,00	4.152,00	----
		4487000 Erträge aus Kostenerstattungen, Kostenumlagen private Unternehmen	2.363,68	3.600,00	0,00	-3.600,00	----
		4488000 Erträge aus Kostenerstattungen, Kostenumlagen übrige Bereiche	66.560,05	435.600,00	112.108,70	-323.491,30	----
45	7	+ sonstige ordentliche Erträge	587.340,88	502.700,00	932.717,66	430.017,66	----
		4511000 Konzessionsabgaben	247.495,89	256.000,00	266.718,24	10.718,24	----
		4541000 Erträge aus der Veräußerung von Grundstücken und Gebäuden	0,00	0,00	447.350,76	447.350,76	----
		4542000 Erträge aus der Veräußerung von beweglichen Sachen des Anlagevermögens oberhalb der Wertgrenze i.H.v. 1.000 Euro	14.467,38	0,00	9.083,19	9.083,19	----
		4543000 Erträge aus der Veräußerung von beweglichen Sachen des Anlagevermögens oberhalb der Wertgrenze i.H.v. 150 Euro und unterhalb der Wertgrenze i.H.v. 1.000 €	0,00	0,00	-6,14	-6,14	----
		4561000 Bußgelder	4.619,00	1.800,00	5.343,00	3.543,00	----
		4562100 Mahngebühren	9.626,50	3.500,00	6.190,00	2.690,00	----
		4562200 Vollstreckungsgebühren	1.272,50	7.000,00	35,00	-6.965,00	----
		4562300 Versandgebühren	6,60	100,00	1,10	-98,90	----
		4562400 Säumniszuschläge	4.647,00	2.000,00	13.007,00	11.007,00	----
		4562500 Verspätungszuschläge	140,00	500,00	200,00	-300,00	----
		4562600 Stundungszinsen	-94,00	500,00	-135,00	-635,00	----
		4562700 Aussetzungszinsen	0,00	100,00	0,00	-100,00	----
		4562800 Rücklastschriftgebühren	455,00	300,00	299,00	-1,00	----
		4565100 Hinterziehungszinsen	0,00	100,00	0,00	-100,00	----
		4565200 Nachzahlungszinsen	63.289,34	5.000,00	1.148,00	-3.852,00	----
		4573000 Erträge aus der Auflösung von sonstigen Sonderpost	156.088,69	152.100,00	152.900,62	800,62	----
		4581272 Erträge aus Zuschreibungen von Gewerbesteuer	0,00	0,00	790,50	790,50	----
		4581292 Erträge aus Zuschreibungen von Forderungen aus sonstigen ordentlichen Erträgen	0,00	0,00	70,50	70,50	----
		4582110 Erträge aus der Auflösung oder Herabsetzung der Pensionsrückstellung	70.155,00	69.200,00	27.293,00	-41.907,00	----
		4582120 Erträge aus der Auflösung oder Herabsetzung der Beihilferückstellung	5.914,07	4.500,00	1.730,38	-2.769,62	----
		4583230 Erträge aus der Auflösung von Einzelwertberichtigungen auf Forderungen aus Verwaltungsgebühren	0,00	0,00	529,57	529,57	----
		4583251 Erträge aus der Auflösung von Einzelwertberichtigungen auf Forderungen aus Benutzungsgebühr 1	8.750,42	0,00	168,94	168,94	----
		4583630 Erträge aus der Auflösung von Einzelwertberichtigungen auf Forderungen aus Erträge aus Kostenerstattungen, Kostenumlagen	357,49	0,00	0,00	0,00	----
		4583640 Erträge aus der Auflösung von Einzelwertberichtigungen auf Forderungen aus Mieten und Pachten	150,00	0,00	0,00	0,00	----

# Ergebnisrechnung 2019

Gemeinde: 01 Gemeinde Flintbek

Seite : 3

Datum: 09.11.2021

Uhrzeit: 10:41:47

Ertrags- und Aufwandsarten			Ergebnis des Vorjahres	Fortge- schriebener Ansatz des Haushalts- jahres	Ist- Ergebnis des Haushalts- jahres	Vergleich Ansatz / Ist (Spalte 5 / Spalte 6)	übertragene Ermächti- gungen
			2018	2019	2019	2019	2020
			in EUR	in EUR	in EUR	in EUR	in EUR
1	2	3	4	5	6	7	8
471	8	+ aktivierte Eigenleistungen	0,00	0,00	0,00	0,00	----
472	9	+/- Bestandsveränderungen	0,00	0,00	0,00	0,00	----
	10	= ordentliche Erträge	15.814.213,50	15.749.800,00	16.871.523,15	1.121.723,15	----
50	11	Personalaufwendungen	4.697.889,96	4.852.300,00	4.864.295,02	11.995,02	0,00
		5011000 Beamtinnen und Beamte	247.613,92	241.900,00	252.087,12	10.187,12	0,00
		5012000 Arbeitnehmerinnen und Arbeitnehmer	3.205.051,05	3.343.000,00	3.323.244,97	-19.755,03	0,00
		5019000 Sonstige Beschäftigte	78.634,17	88.400,00	90.026,75	1.626,75	0,00
		5021000 Beiträge zu Versorgungskassen für Beamte/Beamtinn	151.833,89	156.300,00	158.413,88	2.113,88	0,00
		5022000 Beiträge zu Versorgungskassen Arbeitnehmer/-innen	219.409,78	230.500,00	226.059,82	-4.440,18	0,00
		5032000 Beiträge zur gesetzlichen Sozialversicherung für Arbeitnehmer/-innen	638.450,16	672.100,00	675.728,92	3.628,92	0,00
		5041000 Beihilfen und Unterstützungsleistungen und dgl. für Beschäftigte	75.198,24	64.600,00	44.797,06	-19.802,94	0,00
		5051000 Zuführungen zu Pensionsrückstellungen nach beamtenrechtl. Vorschriften	75.347,00	52.000,00	88.336,00	36.336,00	0,00
		5061000 Zuführungen zur Beihilferückstellung für Beschäftigte	6.351,75	3.500,00	5.600,50	2.100,50	0,00
51	12	+ Versorgungsaufwendungen	0,00	0,00	0,00	0,00	0,00
52	13	+ Aufwendungen für Sach- und Dienstleistungen	2.526.254,06	2.718.390,00	2.388.871,33	-329.518,67	0,00
		5211000 Unterhaltung der Grundstücke und baulichen Anlage	231.443,14	212.300,00	126.271,58	-86.028,42	0,00
		5221000 Unterhaltung des sonstigen unbeweglichen Vermöge	612.002,88	785.190,00	536.494,88	-248.695,12	0,00
		5221100 Unterhaltung des sonstigen unbeweglichen Vermögens - Verkehrszeichen u. ähnl.	4.045,76	3.000,00	3.370,60	370,60	0,00
		5231000 Mieten und Pachten	167.350,33	176.000,00	180.333,64	4.333,64	0,00
		5232000 Leasing	13.312,68	22.000,00	11.089,92	-10.910,08	0,00
		5241000 Bewirtschaftung der Grundstücke, baulichen Anlagen usw..	293.970,81	413.600,00	439.733,80	26.133,80	0,00
		5241100 Bewirtschaftung d. Grundst., Energie, Strom, Gas, Wasser	398.313,48	408.600,00	409.016,97	416,97	0,00
		5251000 Haltung von Fahrzeugen	74.822,42	81.100,00	86.284,78	5.184,78	0,00
		5261000 Dienst- und Schutzkleidung, persönliche Ausrüstungsgegenstände	44.341,90	26.400,00	12.176,54	-14.223,46	0,00
		5262000 Aus- und Fortbildung, Umschulung	86.389,90	90.600,00	71.042,51	-19.557,49	0,00
		5271000 Besondere Verwaltungs- und Betriebsaufwendungen	295.656,13	237.900,00	222.428,23	-15.471,77	0,00
		5271100 Besondere Verwaltungs- und Betriebsaufwendungen	51.471,90	30.000,00	67.526,30	37.526,30	0,00
		5291000 Aufwendungen für sonstige Dienstleistungen	161.543,76	132.600,00	135.150,09	2.550,09	0,00
		5291100 Aufwendungen für sonstige Dienstleistung - NaWi Projekt	90.658,07	97.600,00	87.459,75	-10.140,25	0,00
		5291200 Aufwendungen für sonstige Dienstleistungen - Schulsozialarbeit	930,90	1.500,00	491,74	-1.008,26	0,00
57	14	+ bilanzielle Abschreibungen	1.353.792,77	1.353.800,00	1.368.165,18	14.365,18	0,00
		5711010 Abschreibungen auf immaterielle Vermögensgegenstände	21.329,52	15.400,00	13.732,82	-1.667,18	0,00
		5711030 Abschreibungen auf bebaute Grundstücke und grundstücksgleiche Rechte	435.581,81	461.100,00	444.120,19	-16.979,81	0,00

# Ergebnisrechnung 2019

Gemeinde: 01 Gemeinde Flintbek

Seite : 4

Datum: 09.11.2021

Uhrzeit: 10:41:47

Ertrags- und Aufwandsarten			Ergebnis des Vorjahres	Fortgeschriebener Ansatz des Haushaltsjahres	Ist-Ergebnis des Haushaltsjahres	Vergleich Ansatz / Ist (Spalte 5 / Spalte 6)	übertragene Ermächtigungen
			2018	2019	2019	2019	2020
			in EUR	in EUR	in EUR	in EUR	in EUR
1	2	3	4	5	6	7	8
		5711040 Abschreibungen auf Infrastrukturvermögen	558.346,62	550.800,00	560.232,47	9.432,47	0,00
		5711060 Abschreibungen auf Kunstgegenstände, Kulturdenkm	6.688,43	6.800,00	6.688,43	-111,57	0,00
		5711070 Abschreibungen auf Maschinen und technische Anlagen, Fahrzeuge	233.618,17	230.800,00	235.223,10	4.423,10	0,00
		5711080 Abschreibungen auf Betriebs- und Geschäftsausstatt	75.681,69	76.900,00	85.074,13	8.174,13	0,00
		5731230 Abschreibungen auf Forderungen aus Verwaltungsgebühren	0,00	0,00	529,57	529,57	0,00
		5731250 Abschreibungen auf Forderungen aus Benutzungsgebühren	1,65	0,00	490,57	490,57	0,00
		5731251 Abschreibungen auf Forderungen aus Benutzungsgebühr 1	0,00	0,00	-440,74	-440,74	0,00
		5731271 Abschreibungen auf Forderungen aus Grundsteuer B	0,27	0,00	0,75	0,75	0,00
		5731272 Abschreibungen auf Forderungen aus Gewerbesteue	2.239,80	0,00	0,52	0,52	0,00
		5731276 Abschreibungen auf Forderungen aus Hundesteuer	0,06	0,00	0,98	0,98	0,00
		5731288 Abschreibungen auf Forderungen aus Zuweisungen und Zuschüsse für laufende Zwecke	0,00	0,00	-67,46	-67,46	0,00
		5731292 Abschreibungen auf Forderungen aus sonstigen ordentlichen Erträgen	8.291,16	0,00	3.992,12	3.992,12	0,00
		5731640 Abschreibungen auf Forderungen aus Mieten und Pachten	0,00	0,00	510,00	510,00	0,00
		5731660 Abschreibungen auf Forderungen aus sonstigem privatrechtlichem Leistungsentgelten	89,89	0,00	5.992,41	5.992,41	0,00
		5741000 Abschreibungen auf geleistete Zuwendungen (aktive Rechnungsabgrenzung)	11.923,70	12.000,00	12.085,32	85,32	0,00
53	15	+ Transferaufwendungen	5.889.064,45	5.934.900,00	5.746.878,05	-188.021,95	0,00
		5313000 Zuweisungen und Zuschüsse für lfd. Zwecke Zweckverbände	10.151,91	11.100,00	11.949,64	849,64	0,00
		5318000 Zuweisungen und Zuschüsse für lfd. Zwecke übrige Bereiche	1.119.331,20	1.119.300,00	958.797,32	-160.502,68	0,00
		5341000 Gewerbesteuerumlage	443.405,00	312.300,00	281.692,00	-30.608,00	0,00
		5372100 Allgem. Umlagen an Gem. - Kreisumlage	2.455.180,68	2.601.900,00	2.604.185,04	2.285,04	0,00
		5372200 Allgem. Umlagen an Gem. - Amtsumlage	1.860.995,66	1.890.300,00	1.890.254,05	-45,95	0,00
54	16	+ sonstige ordentliche Aufwendungen	1.562.523,91	1.897.300,00	1.778.044,39	-119.255,61	0,00
		5411000 Sonstige Personal- und Versorgungsaufwendungen	2.578,78	3.000,00	3.277,90	277,90	0,00
		5421000 Inanspruchnahme von Rechten und Diensten- Aufwendungen für ehrenamtliche und sonstige Tätigkeiten	57.124,23	70.300,00	89.850,31	19.550,31	0,00
		5429000 Inanspruchnahme von Rechten und Diensten- sonstige Aufwendungen	107.442,32	121.400,00	103.895,68	-17.504,32	0,00
		5429001 Verfügungsmittel	1.085,00	1.000,00	923,09	-76,91	0,00
		5431000 Geschäftsaufwendungen	423.198,55	789.100,00	552.261,68	-236.838,32	0,00
		5441000 Steuern, Versicherungen, Schadensfälle	139.989,87	130.000,00	132.817,46	2.817,46	0,00
		5451000 Erstattungen von Aufwendungen von Dritten aus lfd. Verwaltungstätigkeit Land	34.163,00	52.000,00	42.437,00	-9.563,00	0,00
		5452000 Erstattungen von Aufwendungen von Dritten aus lfd. Verwaltungstätigkeit Gemeinden (GV)	759.646,29	727.500,00	739.608,86	12.108,86	0,00
		5471000 Wertveränderung bei Sachanlagen	62.835,56	0,00	16.027,51	16.027,51	0,00

# Ergebnisrechnung 2019

Gemeinde: 01 Gemeinde Flintbek

Seite : 5

Datum: 09.11.2021

Uhrzeit: 10:41:47

Ertrags- und Aufwandsarten			Ergebnis des Vorjahres	Fortge- schriebener Ansatz des Haushalts- jahres	Ist- Ergebnis des Haushalts- jahres	Vergleich Ansatz / Ist (Spalte 5 / Spalte 6)	übertragene Ermächti- gungen
			2018	2019	2019	2019	2020
			in EUR	in EUR	in EUR	in EUR	in EUR
1	2	3	4	5	6	7	8
		5473250 Aufwendungen aus Einzelwertberichtigungen auf Forderungen aus Benutzungsgebühren	-9.494,36	0,00	1.797,61	1.797,61	0,00
		5473271 Aufwendungen aus Einzelwertberichtigungen auf Forderungen aus Grundsteuer B	-2.391,36	0,00	5.297,10	5.297,10	0,00
		5473272 Aufwendungen aus Einzelwertberichtigungen auf Forderungen aus Gewerbesteuer	-10.628,10	0,00	43.280,95	43.280,95	0,00
		5473276 Aufwendungen aus Einzelwertberichtigungen auf Forderungen aus Hundesteuer	-575,00	0,00	1.625,00	1.625,00	0,00
		5473292 Aufwendungen aus Einzelwertberichtigungen auf Forderungen aus sonstigen ordentlichen Erträgen	-581,00	0,00	9.114,50	9.114,50	0,00
		5473640 Aufwendungen aus Einzelwertberichtigungen auf Forderungen aus Mieten und Pachten	0,00	0,00	5.840,00	5.840,00	0,00
		5473660 Aufwendungen aus Einzelwertberichtigungen auf Forderungen aus sonstigem privatrechtlichem Leistungsentgelten	-3.490,87	0,00	6.981,74	6.981,74	0,00
		5482100 Erstattungszinsen	1.621,00	3.000,00	23.008,00	20.008,00	0,00
	17	= Ordentliche Aufwendungen (= Zeilen 11 bis 16)	16.029.525,15	16.756.690,00	16.146.253,97	-610.436,03	0,00
	18	= Ergebnis der laufenden Verwaltungstätigkeit (= Zeilen 10 / 17)	-215.311,65	-1.006.890,00	725.269,18	1.732.159,18	0,00
46	19	+ Finanzerträge	2,21	500,00	2,21	-497,79	----
		4617000 Zinserträge Kreditinstitute	2,21	500,00	2,21	-497,79	----
55	20	- Zinsen und sonstige Finanzaufwendungen	166.617,58	145.400,00	168.435,87	23.035,87	0,00
		5511000 Zinsaufwendungen an das Land	2.387,94	1.700,00	1.660,73	-39,27	0,00
		5517000 Zinsaufwendungen an Kreditinstitute	164.229,64	143.700,00	166.775,14	23.075,14	0,00
	21	= Finanzergebnis (= Zeilen 19 und 20)	-166.615,37	-144.900,00	-168.433,66	-23.533,66	0,00
	22	= ordentliches Ergebnis (= Zeilen 18 und 21)	-381.927,02	-1.151.790,00	556.835,52	1.708.625,52	0,00
49	23	+ außerordentliche Erträge	96.619,08	0,00	0,00	0,00	----
		4911000 Außerordentliche Erträge	96.619,08	0,00	0,00	0,00	----
59	24	- außerordentliche Aufwendungen	-15.706,88	60.000,00	0,00	-60.000,00	0,00
		5911000 Außerordentliche Aufwendungen	-15.706,88	60.000,00	0,00	-60.000,00	0,00
	25	= außerordentliches Ergebnis (= Zeilen 23 und 24)	112.325,96	-60.000,00	0,00	60.000,00	0,00
	26	= Jahresergebnis (= Zeilen 22 und 25)	-269.601,06	-1.211.790,00	556.835,52	1.768.625,52	0,00
		Nachrichtlich:					
		Erträge und Aufwendungen aus internen Leistungsbeziehungen					
48		+ Erträge aus internen Leistungsbeziehungen	631.218,96	544.300,00	669.130,83	124.830,83	----
		4811000 Erträge aus internen Leistungsbeziehungen	631.218,96	544.300,00	669.130,83	124.830,83	----
58		- Aufwendungen aus internen Leistungsbeziehungen	631.218,96	544.300,00	669.130,83	124.830,83	----
		5811000 Aufwendungen aus internen Leistungsbeziehungen	631.218,96	544.300,00	669.130,83	124.830,83	----
		= Ergebnis aus internen Leistungsbeziehungen	0,00	0,00	0,00	0,00	----

\*\*\* Ende der Liste "Ergebnisrechnung" \*\*\*

Ein- und Auszahlungsarten			Ergebnis des Vorjahres	Fortge- schriebener Ansatz des Haushalts- jahres	Ist- Ergebnis des Haus- haltsjahres	Vergleich Ansatz / Ist (Spalte 5 / Spalte 6)	übertrage- ne Er- mächti- gungen
			2018	2019	2019	2019	2020
			in EUR	in EUR	in EUR	in EUR	in EUR
1	2	3	4	5	6	7	8
60	1	+ Steuern und ähnliche Abgaben	7.853.143,70	7.527.500,00	7.463.591,61	-63.908,39	-----
		6011000 Grundsteuer A	33.490,59	31.800,00	27.649,57	-4.150,43	-----
		6012000 Grundsteuer B	870.932,13	870.000,00	862.794,52	-7.205,48	-----
		6013000 Gewerbesteuer	2.086.633,64	1.600.000,00	1.505.933,36	-94.066,64	-----
		6021000 Gemeindeanteil an der Einkommensteuer	3.980.007,00	4.172.500,00	4.070.006,00	-102.494,00	-----
		6022000 Gemeindeanteil an der Umsatzsteuer	368.753,00	356.000,00	409.171,00	53.171,00	-----
		6031000 Vergnügungssteuer	129.911,20	100.000,00	146.056,78	46.056,78	-----
		6032000 Hundesteuer	48.314,14	46.000,00	48.910,38	2.910,38	-----
		6051000 Leistungen nach dem Familienleistungsausgleich	335.102,00	351.200,00	393.070,00	41.870,00	-----
61	2	+ Zuwendungen und allgemeine Umlagen	2.718.289,38	2.348.100,00	2.669.000,93	320.900,93	-----
		6111000 Schlüsselzuweisungen	1.837.643,00	1.851.800,00	1.979.298,00	127.498,00	-----
		6131000 Sonstige allgemeine Zuweisungen Land	61.823,05	0,00	61.509,22	61.509,22	-----
		6132000 Sonstige allgemeine Zuweisungen Gemeinden (GV)	204.890,00	0,00	16.185,00	16.185,00	-----
		6141000 Zuweisungen und Zuschüsse für laufende Zwecke vom Land	515.300,39	380.000,00	487.897,55	107.897,55	-----
		6142000 Zuweisungen und Zuschüsse für laufende Zwecke von Gemeinden (GV)	86.922,77	104.500,00	107.279,82	2.779,82	-----
		6147000 Zuweisungen und Zuschüsse für laufende Zwecke von privaten Unternehmen	150,00	400,00	3.361,25	2.961,25	-----
		6148000 Zuweisungen und Zuschüsse für laufende Zwecke von übrigen Bereichen	11.560,17	11.400,00	13.470,09	2.070,09	-----
62	3	+ sonstige Transfereinzahlungen	0,00	0,00	0,00	0,00	-----
63	4	+ öffentlich-rechtliche Leistungsentgelte	1.733.657,82	1.874.900,00	1.893.557,12	18.657,12	-----
		6311000 Verwaltungsgebühren	190,00	0,00	0,00	0,00	-----
		6321000 Benutzungsgebühren und ähnliche Entgelte	1.523.523,29	1.628.600,00	1.694.387,03	65.787,03	-----
		6321001 Unterkunftsggebühren	209.944,53	246.300,00	199.170,09	-47.129,91	-----
641 642 646	5	+ privatrechtliche Leistungsentgelte	218.422,05	173.300,00	253.043,05	79.743,05	-----
		6411000 Mieten und Pachten	67.414,70	66.600,00	70.323,56	3.723,56	-----
		6411010 Mieten und Pacht 10	0,00	44.100,00	0,00	-44.100,00	-----
		6421000 Erträge aus dem Verkauf von Vorräten	1.641,85	2.000,00	702,22	-1.297,78	-----
		6461000 Sonstige privatrechtliche Leistungsentgelte	98.821,70	30.600,00	120.302,59	89.702,59	-----
		6461001 Sonstige privatrechtliche Leistungsentgelt 1	50.543,80	30.000,00	61.714,68	31.714,68	-----
648	6	+ Kostenerstattungen und Kostenumlagen	3.048.879,47	3.199.300,00	2.837.978,31	-361.321,69	-----
		6481000 Einzahlungen aus Kostenerstattungen, Kostenumlagen Land	20.218,00	19.000,00	19.000,00	0,00	-----
		6482000 Einzahlungen aus Kostenerstattungen, Kostenumlagen Gemeinden (GV)	2.957.137,77	2.741.100,00	2.701.026,27	-40.073,73	-----
		6484000 Einzahlungen aus Kostenerstattungen, Kostenumlagen sonstiger öffentlicher Bereich	3.046,40	0,00	5.812,80	5.812,80	-----
		6487000 Einzahlungen aus Kostenerstattungen, Kostenumlagen private Unternehmen	1.705,59	3.600,00	150,27	-3.449,73	-----
		6488000 Einzahlungen aus Kostenerstattungen, Kostenumlagen übrige Bereiche	66.771,71	435.600,00	111.988,97	-323.611,03	-----
65	7	+ sonstige Einzahlungen	341.631,78	276.900,00	275.812,88	-1.087,12	-----



Ein- und Auszahlungsarten			Ergebnis des Vorjahres	Fortge- schriebener Ansatz des Haushalts- jahres	Ist- Ergebnis des Haus- haltsjahres	Vergleich Ansatz / Ist (Spalte 5 / Spalte 6)	übertrage- ne Er- mächti- gungen
			2018	2019	2019	2019	2020
			in EUR	in EUR	in EUR	in EUR	in EUR
1	2	3	4	5	6	7	8
		6511000 Konzessionsabgaben	273.834,02	256.000,00	261.152,68	5.152,68	----
		6561000 Bußgelder	4.519,00	1.800,00	5.370,00	3.570,00	----
		6562100 Mahngebühren	2.320,49	3.500,00	3.013,14	-486,86	----
		6562200 Vollstreckungsgebühren	1.184,58	7.000,00	825,82	-6.174,18	----
		6562300 Versandgebühren	2,15	100,00	0,05	-99,95	----
		6562400 Säumniszuschläge	1.568,04	2.000,00	3.498,19	1.498,19	----
		6562500 Verspätungszuschläge	145,00	500,00	365,00	-135,00	----
		6562600 Stundungszinsen	778,00	500,00	-77,00	-577,00	----
		6562700 Aussetzungszinsen	0,00	100,00	0,00	-100,00	----
		6562800 Rücklastschriftgebühren	360,50	300,00	226,00	-74,00	----
		6565100 Hinterziehungszinsen	0,00	100,00	0,00	-100,00	----
		6565200 Nachzahlungszinsen	43.320,00	5.000,00	1.439,00	-3.561,00	----
		6591000 Andere sonstige Einzahlungen aus laufender Verwaltungstätigkeit	13.600,00	0,00	0,00	0,00	----
66	8	+ Zinsen und sonstige Finanzeinzahlungen	96.621,29	500,00	2,21	-497,79	----
		6617000 Zinseinzahlungen Kreditinstitute	2,21	500,00	2,21	-497,79	----
		6691000 Sonstige Finanzeinzahlungen	96.619,08	0,00	0,00	0,00	----
	9	= Einzahlungen aus laufender Verwaltungstätigkeit	16.010.645,49	15.400.500,00	15.392.986,11	-7.513,89	----
70	10	+ Personalauszahlungen	4.614.852,22	4.796.800,00	4.771.243,64	-25.556,36	0,00
		7011000 Dienstbezüge Beamte/-innen	247.893,87	241.900,00	252.972,24	11.072,24	0,00
		7012000 Dienstbezüge Arbeitnehmer/-innen	3.205.051,05	3.343.000,00	3.323.244,97	-19.755,03	0,00
		7019000 Dienstbezüge Sonstige Beschäftigungsentgelte	78.634,17	88.400,00	90.026,75	1.626,75	0,00
		7021000 Beiträge zu Versorgungskassen für Beamte/-innen	154.910,89	156.300,00	158.413,88	2.113,88	0,00
		7022000 Beiträge zu Versorgungskassen Arbeitnehmer/-innen	219.409,78	230.500,00	226.059,82	-4.440,18	0,00
		7032000 Beiträge zur gesetzlichen Sozialversicherung Arbeitnehmer/-innen	638.450,16	672.100,00	675.728,92	3.628,92	0,00
		7041000 Beihilfen, Unterstützungsleistungen und dgl. für Beschäftigte	70.502,30	64.600,00	44.797,06	-19.802,94	0,00
71	11	+ Versorgungsauszahlungen	0,00	0,00	0,00	0,00	0,00
72	12	+ Auszahlungen für Sach- und Dienstleistungen	2.417.037,26	2.718.390,00	2.316.223,40	-402.166,60	0,00
		7211000 Auszahlungen für Unterhaltung der Grundstücke und baulichen Anlagen	230.099,65	212.300,00	121.449,69	-90.850,31	0,00
		7221000 Auszahlungen für Unterhaltung des sonstigen unbeweglichen Vermögens	567.589,55	788.190,00	559.116,41	-229.073,59	0,00
		7231000 Auszahlungen für Mieten und Pachten	164.375,76	176.000,00	180.206,81	4.206,81	0,00
		7232000 Auszahlungen für Leasing	13.312,68	22.000,00	11.089,92	-10.910,08	0,00
		7241000 Auszahlungen für Bewirtschaftung der Grundstücke, baulichen Anlagen usw..	293.189,87	413.600,00	360.998,34	-52.601,66	0,00
		7241100 Auszahlungen f. Bewirtschaftungen d. Grundst., Energiekosten	387.232,38	408.600,00	381.092,96	-27.507,04	0,00
		7251000 Haltung von Fahrzeugen	72.177,24	81.100,00	87.704,54	6.604,54	0,00
		7261000 Dienst- und Schutzbekleidung, persönliche Ausrüstungsgegenstände	32.709,51	26.400,00	23.951,77	-2.448,23	0,00
		7262000 Aus- und Fortbildung, Umschulung	86.974,18	90.600,00	72.436,98	-18.163,02	0,00
		7271000 Besondere Verwaltungs- und Betriebsauszahlungen	258.869,87	237.900,00	224.847,25	-13.052,75	0,00



Ein- und Auszahlungsarten			Ergebnis des Vorjahres	Fortge- schriebener Ansatz des Haushalts- jahres	Ist- Ergebnis des Haus- haltsjahres	Vergleich Ansatz / Ist (Spalte 5 / Spalte 6)	übertrage- ne Er- mächti- gungen
			2018	2019	2019	2019	2020
			in EUR	in EUR	in EUR	in EUR	in EUR
1	2	3	4	5	6	7	8
		7271100 Besondere Verwaltungs- und Betriebsauszahlungen	55.361,90	30.000,00	61.353,63	31.353,63	0,00
		7291000 Auszahlungen für sonstige Dienstleistungen	169.314,12	132.600,00	138.852,45	6.252,45	0,00
		7291100 Auszahlungen für sonstige Dienstleistungen	85.191,51	97.600,00	92.291,95	-5.308,05	0,00
		7291200 Auszahlungen für sonstige Dienstleistungen	639,04	1.500,00	830,70	-669,30	0,00
75	13	+ Zinsen und sonstige Finanzauszahlungen	141.122,55	205.400,00	179.204,50	-26.195,50	0,00
		7511000 Zinsauszahlungen an das Land	2.387,94	1.700,00	1.660,73	-39,27	0,00
		7517000 Zinsauszahlungen an Kreditinstitute	153.461,01	143.700,00	177.543,77	33.843,77	0,00
		7599000 Sonstige Finanzauszahlungen	-14.726,40	60.000,00	0,00	-60.000,00	0,00
73	14	+ Transferauszahlungen	3.997.119,63	5.934.900,00	7.745.510,64	1.810.610,64	0,00
		7313000 Auszahlungen für Zuweisungen und Zuschüsse für laufende Zwecke an Zweckverbände	9.988,88	11.100,00	12.112,67	1.012,67	0,00
		7318000 Auszahlungen für Zuweisungen und Zuschüsse für laufende Zwecke an übrige Bereiche	1.122.182,80	1.119.300,00	951.516,58	-167.783,42	0,00
		7341000 Gewerbesteuerumlage	394.047,00	312.300,00	226.152,00	-86.148,00	0,00
		7372100 Allgem. Umlagen an Gem. - Kreisumlage	2.470.900,95	2.601.900,00	2.804.479,68	202.579,68	0,00
		7372200 Allgem. Umlagen an Gem. - Amtsumlage	0,00	1.890.300,00	3.751.249,71	1.860.949,71	0,00
74	15	+ sonstige Auszahlungen	1.588.295,79	1.897.300,00	1.629.942,80	-267.357,20	0,00
		7411000 Sonstige Personal- und Versorgungsauszahlungen	2.578,78	3.000,00	3.277,90	277,90	0,00
		7421000 Auszahlungen für ehrenamtliche und sonstige Tätigk	64.207,14	70.300,00	89.746,18	19.446,18	0,00
		7429000 Sonstige Auszahlungen für die Inanspruchnahme von Rechten und Diensten	100.289,70	122.400,00	112.495,49	-9.904,51	0,00
		7431000 Geschäftsauszahlungen	429.250,28	789.100,00	539.773,46	-249.326,54	0,00
		7441000 Steuern, Versicherungen, Schadensfälle	139.989,87	130.000,00	132.817,46	2.817,46	0,00
		7451000 Erstattung für Auszahlungen von Dritten aus laufender Verwaltungstätigkeit, Land	34.163,00	52.000,00	1.807,00	-50.193,00	0,00
		7452000 Erstattung für Auszahlungen von Dritten aus laufender Verwaltungstätigkeit, Gemeinden (GV)	816.988,02	727.500,00	726.197,31	-1.302,69	0,00
		7482100 Erstattungszinsen	829,00	3.000,00	23.828,00	20.828,00	0,00
	16	= Auszahlungen aus laufender Verwaltungstätigkeit (Zeilen 10 bis 15)	12.758.427,45	15.552.790,00	16.642.124,98	1.089.334,98	0,00
	17	= Saldo aus laufender Verwaltungstätigkeit (Zeilen 9/16)	3.252.218,04	-152.290,00	-1.249.138,87	-1.096.848,87	0,00
681	18	+ Einzahlungen aus Zuweisungen und Zuschüssen für Investitionen und Investitionsförderungsmaßnahmen	332.739,33	260.900,00	177.621,97	-83.278,03	----
		6811000 Investitionszuwendungen vom Land	323.889,33	240.900,00	154.505,53	-86.394,47	----
		6812000 Investitionszuwendungen von Gemeinden (GV)	0,00	0,00	23.116,44	23.116,44	----
		6817000 Investitionszuwendungen von privaten Unternehmen	8.850,00	0,00	0,00	0,00	----
		6818000 Investitionszuwendungen von übrigen Bereichen	0,00	20.000,00	0,00	-20.000,00	----
682	19	+ Einzahlungen aus der Veräußerung von Grundstücken und Gebäuden	0,00	414.700,00	481.665,82	66.965,82	----
		6821021 Einzahlungen aus der Veräußerung von Grünflächen	0,00	414.600,00	355.451,08	-59.148,92	----
		6821023 Einzahlungen aus der Veräußerung von Wald, Forst	0,00	0,00	42.912,50	42.912,50	----
		6821029 Einzahlungen aus der Veräußerung von sonstigen unbebauten Grundstücken	0,00	0,00	18.204,28	18.204,28	----
		6821031 Einzahlungen aus der Veräußerung von Grund und Boden bei Wohnbauten	0,00	0,00	56.000,00	56.000,00	----

Ein- und Auszahlungsarten			Ergebnis des Vorjahres	Fortge- schriebener Ansatz des Haushalts- jahres	Ist- Ergebnis des Haus- haltsjahres	Vergleich Ansatz / Ist (Spalte 5 / Spalte 6)	übertrage- ne Er- mächti- gungen
			2018	2019	2019	2019	2020
			in EUR	in EUR	in EUR	in EUR	in EUR
1	2	3	4	5	6	7	8
		6821041 Einzahlungen aus der Veräußerung von Grund und Boden des Infrastrukturvermögens	0,00	100,00	9.097,96	8.997,96	----
683	20	+ Einzahlungen aus der Veräußerung von beweglichem Anlagevermögen	15.350,00	43.000,00	29.410,64	-13.589,36	----
		6831070 Einzahlungen aus der Veräußerung von Maschinen und technische Anlagen, Fahrzeuge	5.350,00	43.000,00	37.871,23	-5.128,77	----
		6831080 Einzahlungen aus der Veräußerung von Betriebs- und Geschäftsausstattung	0,00	0,00	1.281,39	1.281,39	----
		6832000 Einzahlungen aus der Veräußerung bewegl. Sachen d. Anlagevermögens oberhalb d. Wertgrenze i.H.v. 150 Euro und unterhalb der Wertgrenze i.H.v. 1.000 Euro	10.000,00	0,00	-10.000,00	-10.000,00	----
		6832079 Einzahlungen aus der Veräußerung von Sammelposten für Vermögensgegenstände des Anlagevermögens deren Anschaffungs- oder Herstellungskosten 150 Euro ohne Umsatzsteuer überschreiten, aber 1.000 Euro ohn	0,00	0,00	258,02	258,02	----
684	21	+ Einzahlungen aus der Veräußerung von Finanzanlagen	0,00	0,00	500,00	500,00	----
		6841000 Einzahlungen aus der Veräußerung von Finanzanlag	0,00	0,00	500,00	500,00	----
685	22	+ Einzahlungen aus der Abwicklung von Baumaßnahmen	0,00	0,00	1.056,72	1.056,72	----
		6851044 Einzahlungen aus der Veräußerung von Entwässerungs- und Abwasserbeseitigungsanlagen	0,00	0,00	1.056,72	1.056,72	----
686	23	+ Einzahlungen aus Rückflüssen (für Investitionen und Investitionsförderungsmaßnahmen Dritter)	0,00	0,00	0,00	0,00	----
688	24	+ Einzahlungen aus Beiträgen u. ä. Entgelten	0,00	320.000,00	0,00	-320.000,00	----
		6881000 Beiträge und ähnliche Entgelte	0,00	320.000,00	0,00	-320.000,00	----
689	25	+ Sonstige Investitionseinzahlungen	0,00	0,00	0,00	0,00	----
	26	= Einzahlungen aus Investitionstätigkeit	348.089,33	1.038.600,00	690.255,15	-348.344,85	----
781	27	+ Auszahlungen von Zuweisungen und Zuschüssen für Investitionen und Investitionsförderungsmaßnahmen	689.786,07	42.000,00	6.103,90	-35.896,10	0,00
		7818000 Zuweisungen und Zuschüsse für Investitionen und Investitionsförderungsmaßnahmen, an übrige Bereiche	689.786,07	42.000,00	6.103,90	-35.896,10	0,00
782	28	+ Auszahlungen für den Erwerb von Grundstücken und Gebäu	1.603.284,27	106.191,73	59.058,08	-47.133,65	97.070,60
		7821021 Auszahlungen für den Erwerb von Grünflächen	76,00	3.000,00	52.936,95	49.936,95	0,00
		7821022 Auszahlungen für den Erwerb von Ackerland	1.603.208,27	96.791,73	5.864,73	-90.927,00	-90.927,00
		7821041 Auszahlungen für den Erwerb von Grund und Boden des Infrastrukturvermögens	0,00	6.400,00	256,40	-6.143,60	-6.143,60
783	29	+ Auszahlungen für den Erwerb von beweglichem Anlagevermögen	341.355,78	921.600,00	211.100,39	-710.499,61	660.000,00
		7831010 Auszahlungen für den Erwerb von immateriellen Vermögensgegenständen	499,80	3.000,00	0,00	-3.000,00	0,00
		7831070 Auszahlungen für den Erwerb von Maschinen und technische Anlagen, Fahrzeugen	187.577,89	814.400,00	129.777,92	-684.622,08	-660.000,00
		7831080 Auszahlungen für den Erwerb von Betriebs- und Geschäftsausstattung	74.526,00	25.900,00	34.802,47	8.902,47	0,00
		7832079 Auszahlungen für den Erwerb von Sammelposten für Vermögensgegenstände des Anlagevermögens deren Anschaffungs- oder Herstellungskosten 150 Euro ohne Umsatzsteuer überschreiten, aber 1.000 Euro ohne Ums	26.335,60	30.600,00	17.445,04	-13.154,96	0,00
		7832089 Auszahlungen für den Erwerb von Sammelposten für Vermögensgegenstände des Anlagevermögens deren Anschaffungs- oder Herstellungskosten 150 Euro ohne Umsatzsteuer überschreiten, aber 1.000 Euro ohne Ums	52.416,49	47.700,00	29.074,96	-18.625,04	0,00

Ein- und Auszahlungsarten			Ergebnis des Vorjahres	Fortge- schriebener Ansatz des Haushalts- jahres	Ist- Ergebnis des Haus- haltsjahres	Vergleich Ansatz / Ist (Spalte 5 / Spalte 6)	übertrage- ne Er- mächti- gungen
			2018	2019	2019	2019	2020
			in EUR	in EUR	in EUR	in EUR	in EUR
1	2	3	4	5	6	7	8
784	30	+ Auszahlungen für den Erwerb von Finanzanlagen	0,00	0,00	0,00	0,00	0,00
785	31	+ Auszahlungen für Baumaßnahmen	1.165.008,14	3.225.400,00	738.994,83	-2.486.405,17	2.594.239,44
		7851000 Auszahlungen aus Hochbaumaßnahmen	463.936,57	2.974.000,00	380.656,17	-2.593.343,83	-2.594.239,44
		7851031 Auszahlungen für den Erwerb von Gebäude, Aufbauten und Betriebsvorrichtungen bei Wohnbauten	12.405,17	61.000,00	24.852,55	-36.147,45	0,00
		7851033 Auszahlungen für den Erwerb von Gebäude, Aufbauten und Betriebsvorrichtungen bei Schulen	5.287,83	0,00	0,00	0,00	0,00
		7851034 Auszahlungen für den Erwerb von Gebäude, Aufbauten und Betriebsvorrichtungen bei sonstigen Dienst-, Geschäfts- und Betriebsgebäuden	65.982,60	0,00	17.823,62	17.823,62	0,00
		7852000 Auszahlungen aus Tiefbaumaßnahmen	556.735,54	122.100,00	178.991,71	56.891,71	0,00
		7852044 Auszahlungen für den Erwerb von Entwässerungs- und Abwasserbeseitigungsanlagen	46.274,64	54.300,00	41.822,88	-12.477,12	0,00
		7852045 Auszahlungen für den Erwerb von Straßennetz mit Wegen, Plätzen und Verkehrslenkungsanlagen	0,00	14.000,00	89.214,54	75.214,54	0,00
		7853046 Auszahlungen für den Erwerb von Sonstige Bauten des Infrastrukturvermögens	14.356,99	0,00	1.433,36	1.433,36	0,00
		7854000 Auszahlungen aus sonstigen Baumaßnahmen (Maschinen und technische Anlagen, Fahrzeuge)	28,80	0,00	4.200,00	4.200,00	0,00
786	32	+ Auszahlungen für die Gewährung von Ausleihungen (für Investitionen und Investitionsförderungsmaßnahmen Dritter)	0,00	0,00	0,00	0,00	0,00
787	33	+ Sonstige Investitionsauszahlungen	0,00	0,00	0,00	0,00	0,00
	34	= Auszahlungen aus Investitionstätigkeit (Zeilen 27 bis 33)	3.799.434,26	4.295.191,73	1.015.257,20	-3.279.934,53	3.351.310,04
	35	= Saldo aus Investitionstätigkeit (Zeilen 26/34)	-3.451.344,93	-3.256.591,73	-325.002,05	2.931.589,68	-3.351.310,04
672	35a	+ Einzahlungen aus fremden Finanzmitteln	25.951,82	0,00	5.926,82	5.926,82	0,00
		6721101 Einzahlungen aus Verschiedene Vorschüsse	12.273,30	0,00	50,00	50,00	0,00
		6721301 Einzahlungen aus Sicherheitsbeträge Bauvorhaben	10.507,11	0,00	121,50	121,50	0,00
		6721302 Einzahlungen aus Architekten- und Ingenieurgebühren	2.619,41	0,00	906,94	906,94	0,00
		6721305 Einzahlungen aus Seniorenwohnanlage	552,00	0,00	4.848,38	4.848,38	0,00
772	35b	- Auszahlungen aus fremden Finanzmitteln	38.179,10	0,00	29.940,42	29.940,42	0,00
		7599999 Sonstige periodenfremde Auszahlungen	13.600,00	0,00	0,00	0,00	0,00
		7721101 Auszahlungen aus Verschiedene Vorschüsse	7.478,98	0,00	5.169,32	5.169,32	0,00
		7721301 Auszahlungen aus Sicherheitsbeträge Bauvorhaben	13.309,52	0,00	19.922,72	19.922,72	0,00
		7721302 Auszahlungen aus Architekten- und Ingenieurgebühr	3.238,60	0,00	0,00	0,00	0,00
		7721305 Auszahlungen aus Seniorenwohnanlage	552,00	0,00	4.848,38	4.848,38	0,00
	35c	= Saldo aus fremden Finanzmitteln	-12.227,28	0,00	-24.013,60	-24.013,60	0,00
	36	= Finanzmittelüberschuss/-fehlbetrag (Zeilen 17, 35 und 35)	-211.354,17	-3.408.881,73	-1.598.154,52	1.810.727,21	-3.351.310,04
692	37	+ Aufnahme von Krediten für Investitionen und Investitionsförderungsmaßnahmen	2.579.587,00	2.709.800,00	350.000,00	-2.359.800,00	----
		6927310 Kreditaufnahmen f. Investitionen und Investitionsförderungsmaßnahmen Kreditinstitute Laufzeit (mehr als 5 Jahre), Euro-Währung	2.579.587,00	2.709.800,00	350.000,00	-2.359.800,00	----
695	38	+ Einzahlungen aus Rückflüssen von Darlehen aus der Anlage liquider Mittel	0,00	0,00	0,00	0,00	----
693	39	+ Aufnahme von Kassenkrediten	0,00	0,00	0,00	0,00	----

Ein- und Auszahlungsarten			Ergebnis des Vorjahres	Fortge- schriebener Ansatz des Haushalts- jahres	Ist- Ergebnis des Haus- haltsjahres	Vergleich Ansatz / Ist (Spalte 5 / Spalte 6)	übertrage- ne Er- mächti- gungen
			2018	2019	2019	2019	2020
			in EUR	in EUR	in EUR	in EUR	in EUR
1	2	3	4	5	6	7	8
792	40	- Tilgung von Krediten für Investitionen und Investitionsförderungsmaßnahmen	757.077,90	860.000,00	804.170,02	-55.829,98	0,00
		7921350 Tilgung von Krediten für Investitionen und Investitionsförderungsmaßnahmen Land Laufzeit (mehr als 5 Jahre) ordentliche Tilgung	49.984,51	38.400,00	10.052,76	-28.347,24	0,00
		7922350 Tilgung von Krediten für Investitionen und Investitionsförderungsmaßnahmen Gemeinden (GV) Laufzeit (mehr als 5 Jahre) ordentliche Tilgung	0,00	1.700,00	0,00	-1.700,00	0,00
		7927350 Tilgung von Krediten für Investitionen und Investitionsförderungsmaßnahmen Kreditinstitute Laufzeit (mehr als 5 Jahre) ordentliche Tilgung	707.093,39	819.900,00	794.117,26	-25.782,74	0,00
795	41	- Auszahlungen aus der Gewährung von Darlehen zur Anlage liquider Mittel	0,00	0,00	0,00	0,00	0,00
793	42	- Tilgung von Kassenkrediten	0,00	0,00	0,00	0,00	0,00
	43	= Saldo aus Finanzierungstätigkeit	1.822.509,10	1.849.800,00	-454.170,02	-2.303.970,02	2.359.800,00
	44	= Änderung des Bestandes an eigenen Finanzmitteln (Zeilen 36 und 43)	1.611.154,93	-1.559.081,73	-2.052.324,54	-493.242,81	-991.510,04
	45	+ Anfangsbestand an bereinigten Geldbeständen	33.702,56	-396.856,00	-396.856,45	-0,45	0,00
		1811002 ZW 2 - Postbank Hamburg	-567,15	0,00	5.660,54	5.660,54	0,00
		1811004 ZW 4 - Bordesholmer Sparkasse	2.238.029,90	0,00	0,00	0,00	0,00
		1811005 ZW 5 - Kieler Volksbank	1.887,53	0,00	792,29	792,29	0,00
		1811006 ZW 6 - Kapitalkonto Bordesholmer Sparkasse	513.800,00	0,00	992.516,93	992.516,93	0,00
		1811008 ZW 8 - Förde Sparkasse	0,00	0,00	1.032,08	1.032,08	0,00
		1811902 ZW 2 - Postbank Hamburg - SP	890,72	0,00	0,00	0,00	0,00
		1811904 ZW 4 - Bordesholmer Sparkasse - SP	-2.238.029,90	0,00	0,00	0,00	0,00
		1811905 ZW 5 - Kieler Volksbank - SP	372,01	0,00	0,00	0,00	0,00
		3317171 ZW 4 - Bordesholmer Sparkasse - Kontokorrent	-482.680,55	0,00	-1.396.858,29	-1.396.858,29	0,00
		<Diverse>	0,00	-396.856,00	0,00	396.856,00	0,00
	46	= Bereinigte Geldbestände (Zeilen 44 und 45)	1.644.857,49	-1.955.937,73	-2.449.180,99	-493.243,26	-991.510,04

\*\*\* Ende der Liste "Finanzrechnung" \*\*\*

# Teilergebnisrechnung 2019

Gemeinde: 01 Gemeinde Flintbek

Seite : 12

Datum: 09.11.2021

Uhrzeit: 10:41:47

Hauptproduktbereich 1 Zentrale Verwaltung  
 Produktbereich 11 Innere Verwaltung  
 Produktgruppe 111 Verwaltungssteuerung und -Service  
 Produkt 11101 Gemeindeorgane

Ertrags- und Aufwandsarten			Ergebnis des Vorjahres	Fortgeschriebener Ansatz des Haushaltsjahres	Ist-Ergebnis des Haushaltsjahres	Vergleich Ansatz / Ist (Spalte 5 / Spalte 6)	übertragene Ermächtigungen
			2018	2019	2019	2019	2020
			in EUR	in EUR	in EUR	in EUR	in EUR
			4	5	6	7	8
1	2	3					
40	1	Steuern und ähnliche Abgaben	0,00	0,00	0,00	0,00	----
41	2	+ Zuwendungen und allgemeine Umlagen	0,00	0,00	261,87	261,87	----
		4148000 Zuweisungen und Zuschüsse für lfd. Zwecke, Spende	0,00	0,00	261,87	261,87	----
42	3	+ sonstige Transfererträge	0,00	0,00	0,00	0,00	----
43	4	+ öffentlich-rechtliche Leistungsentgelte	0,00	0,00	0,00	0,00	----
441	5	+ privatrechtliche Leistungsentgelte	50,00	0,00	24,00	24,00	----
442							
446		4421000 Erträge aus dem Verkauf von Vorräten	50,00	0,00	24,00	24,00	----
448	6	+ Kostenerstattungen und Kostenumlagen	0,00	0,00	0,00	0,00	----
45	7	+ sonstige ordentliche Erträge	0,00	0,00	0,00	0,00	----
471	8	+ aktivierte Eigenleistungen	0,00	0,00	0,00	0,00	----
472	9	+/- Bestandsveränderungen	0,00	0,00	0,00	0,00	----
	10	= ordentliche Erträge	50,00	0,00	285,87	285,87	----
50	11	Personalaufwendungen	240.786,92	266.700,00	271.535,93	4.835,93	0,00
		5011000 Beamteninnen und Beamte	118.410,80	119.700,00	125.136,60	5.436,60	0,00
		5012000 Arbeitnehmerinnen und Arbeitnehmer	18.736,47	29.400,00	28.027,04	-1.372,96	0,00
		5021000 Beiträge zu Versorgungskassen für Beamte/Beamtinn	67.617,88	88.300,00	75.090,42	-13.209,58	0,00
		5022000 Beiträge zu Versorgungskassen Arbeitnehmer/-innen	1.298,15	2.000,00	1.931,16	-68,84	0,00
		5032000 Beiträge zur gesetzlichen Sozialversicherung für Arbeitnehmer/-innen	3.525,87	5.700,00	5.420,76	-279,24	0,00
		5041000 Beihilfen und Unterstützungsleistungen und dgl. für Beschäftigte	80,51	200,00	118,89	-81,11	0,00
		5051000 Zuführungen zu Pensionsrückstellungen nach beamtenrechtl. Vorschriften	28.698,00	20.000,00	33.676,00	13.676,00	0,00
		5061000 Zuführungen zur Beihilferückstellung für Beschäftigte	2.419,24	1.400,00	2.135,06	735,06	0,00
51	12	+ Versorgungsaufwendungen	0,00	0,00	0,00	0,00	0,00
52	13	+ Aufwendungen für Sach- und Dienstleistungen	3.457,66	3.500,00	3.164,40	-335,60	0,00
		5262000 Aus- und Fortbildung, Umschulung	419,70	500,00	638,00	138,00	0,00
		5291000 Aufwendungen für sonstige Dienstleistungen	3.037,96	3.000,00	2.526,40	-473,60	0,00
57	14	+ bilanzielle Abschreibungen	0,00	0,00	71,99	71,99	0,00
		5711080 Abschreibungen auf Betriebs- und Geschäftsausstatt	0,00	0,00	71,99	71,99	0,00
53	15	+ Transferaufwendungen	0,00	0,00	0,00	0,00	0,00
54	16	+ sonstige ordentliche Aufwendungen	36.871,30	48.500,00	71.153,64	22.653,64	0,00
		5421000 Inanspruchnahme von Rechten und Dienstleistungen	33.772,32	45.500,00	68.360,60	22.860,60	0,00
		5429001 Verfügungsmittel	1.085,00	1.000,00	923,09	-76,91	0,00
		5431000 Geschäftsaufwendungen	2.013,98	2.000,00	1.869,95	-130,05	0,00
	17	davon Verfügungsmittel	1.085,00	1.000,00	923,09	-76,91	0,00

# Teilergebnisrechnung 2019

Gemeinde: 01 Gemeinde Flintbek

Seite : 13

Datum: 09.11.2021

Uhrzeit: 10:41:47

Hauptproduktbereich 1 Zentrale Verwaltung  
 Produktbereich 11 Innere Verwaltung  
 Produktgruppe 111 Verwaltungssteuerung und -Service  
 Produkt 11101 Gemeindeorgane

Ertrags- und Aufwandsarten			Ergebnis des Vorjahres	Fortge- schriebener Ansatz des Haushalts- jahres	Ist- Ergebnis des Haushalts- jahres	Vergleich Ansatz / Ist (Spalte 5 / Spalte 6)	übertragene Ermächti- gungen
			2018	2019	2019	2019	2020
			in EUR	in EUR	in EUR	in EUR	in EUR
1	2	3	4	5	6	7	8
		5429001 Verfügungsmittel	1.085,00	1.000,00	923,09	-76,91	0,00
	18	= ordentliche Aufwendungen (= Zeilen 11 bis 16)	281.115,88	318.700,00	345.925,96	27.225,96	0,00
	19	= Ergebnis der laufenden Verwaltungstätigkeit (= Zeilen 10 / 18)	-281.065,88	-318.700,00	-345.640,09	-26.940,09	0,00
46	20	+ Finanzerträge	0,00	0,00	0,00	0,00	- - - -
55	21	- Zinsen und sonstige Finanzaufwendungen	0,00	0,00	0,00	0,00	0,00
	22	= Finanzergebnis (= Zeilen 20 und 21)	0,00	0,00	0,00	0,00	0,00
	23	= ordentliches Ergebnis (= Zeilen 19 und 22)	-281.065,88	-318.700,00	-345.640,09	-26.940,09	0,00
49	24	+ außerordentliche Erträge	0,00	0,00	0,00	0,00	- - - -
59	25	- außerordentliche Aufwendungen	0,00	0,00	0,00	0,00	0,00
	26	= außerordentliches Ergebnis (= Zeilen 24 und 25)	0,00	0,00	0,00	0,00	0,00
	27	= Ergebnis vor Berücksichtigung der internen Leistungsbeziehungen (= Zeilen 23 und 26)	-281.065,88	-318.700,00	-345.640,09	-26.940,09	0,00
48	28	+ Erträge aus internen Leistungsbeziehungen	0,00	0,00	0,00	0,00	- - - -
58	29	- Aufwendungen aus internen Leistungsbeziehungen	0,00	0,00	0,00	0,00	- - - -
	30	= Ergebnis (= Zeilen 27, 28, 29)	-281.065,88	-318.700,00	-345.640,09	-26.940,09	0,00

# Teilergebnisrechnung 2019

Gemeinde: 01 Gemeinde Flintbek

Seite : 14

Datum: 09.11.2021

Uhrzeit: 10:41:47

Hauptproduktbereich 1 Zentrale Verwaltung  
 Produktbereich 11 Innere Verwaltung  
 Produktgruppe 111 Verwaltungssteuerung und -Service  
 Produkt 11102 Allgemeine Verwaltung

Ertrags- und Aufwandsarten			Ergebnis des Vorjahres	Fortgeschriebener Ansatz des Haushaltsjahres	Ist-Ergebnis des Haushaltsjahres	Vergleich Ansatz / Ist (Spalte 5 / Spalte 6)	übertragene Ermächtigungen
			2018	2019	2019	2019	2020
			in EUR	in EUR	in EUR	in EUR	in EUR
			4	5	6	7	8
1	2	3					
40	1	Steuern und ähnliche Abgaben	0,00	0,00	0,00	0,00	----
41	2	+ Zuwendungen und allgemeine Umlagen	7.855,18	7.300,00	7.704,06	404,06	----
		4161000 Erträge aus der Auflösung von Sonderposten aus Zuschüssen	250,00	200,00	250,00	50,00	----
		4162000 Erträge aus der Auflösung von Sonderposten aus Zuweisungen	7.605,18	7.100,00	7.454,06	354,06	----
42	3	+ sonstige Transfererträge	0,00	0,00	0,00	0,00	----
43	4	+ öffentlich-rechtliche Leistungsentgelte	2.862,50	0,00	3.718,00	3.718,00	----
		4321000 Benutzungsgebühren und ähnliche Entgelte	2.862,50	0,00	3.718,00	3.718,00	----
441 442 446	5	+ privatrechtliche Leistungsentgelte	9.112,68	6.600,00	11.570,32	4.970,32	----
		4411000 Mieten und Pachten	6.249,21	6.200,00	6.247,64	47,64	----
		4462000 Sonstige privatrechtliche Leistungsentgelte 1	2.863,47	400,00	5.322,68	4.922,68	----
448	6	+ Kostenerstattungen und Kostenumlagen	2.120.702,58	2.035.800,00	2.135.273,10	99.473,10	----
		4481000 Erträge aus Kostenerstattungen, Kostenumlagen Lan	20.218,00	19.000,00	19.000,00	0,00	----
		4482000 Erträge aus Kostenerstattungen, Kostenumlagen Gemeinden (GV)	2.098.574,63	2.013.200,00	2.116.273,10	103.073,10	----
		4487000 Erträge aus Kostenerstattungen, Kostenumlagen private Unternehmen	1.909,95	3.600,00	0,00	-3.600,00	----
45	7	+ sonstige ordentliche Erträge	76.069,07	73.700,00	29.017,24	-44.682,76	----
		4543000 Erträge aus der Veräußerung von beweglichen Sachen des Anlagevermögens oberhalb der Wertgrenze i.H.v. 150 Euro und unterhalb der Wertgrenze i.H.v. 1.000 €	0,00	0,00	-6,14	-6,14	----
		4582110 Erträge aus der Auflösung oder Herabsetzung der Pensionsrückstellung	70.155,00	69.200,00	27.293,00	-41.907,00	----
		4582120 Erträge aus der Auflösung oder Herabsetzung der Beihilferückstellung	5.914,07	4.500,00	1.730,38	-2.769,62	----
471	8	+ aktivierte Eigenleistungen	0,00	0,00	0,00	0,00	----
472	9	+/- Bestandsveränderungen	0,00	0,00	0,00	0,00	----
	10	= ordentliche Erträge	2.216.602,01	2.123.400,00	2.187.282,72	63.882,72	----
50	11	Personalaufwendungen	615.718,46	589.200,00	633.150,42	43.950,42	0,00
		5011000 Beamtinnen und Beamte	80.260,28	82.300,00	85.782,52	3.482,52	0,00
		5012000 Arbeitnehmerinnen und Arbeitnehmer	297.011,19	308.300,00	315.280,23	6.980,23	0,00
		5019000 Sonstige Beschäftigte	2.174,95	2.400,00	3.157,30	757,30	0,00
		5021000 Beiträge zu Versorgungskassen für Beamte/Beamtinn	56.518,15	45.500,00	61.157,21	15.657,21	0,00
		5022000 Beiträge zu Versorgungskassen Arbeitnehmer/-innen	20.079,58	19.900,00	21.364,53	1.464,53	0,00
		5032000 Beiträge zur gesetzlichen Sozialversicherung für Arbeitnehmer/-innen	58.361,21	60.000,00	62.327,33	2.327,33	0,00
		5041000 Beihilfen und Unterstützungsleistungen und dgl. für Beschäftigte	50.731,59	50.000,00	25.955,86	-24.044,14	0,00
		5051000 Zuführungen zu Pensionsrückstellungen nach beamtenrechtl. Vorschriften	46.649,00	19.500,00	54.660,00	35.160,00	0,00



# Teilergebnisrechnung 2019

Gemeinde: 01 Gemeinde Flintbek

Seite : 15

Datum: 09.11.2021

Uhrzeit: 10:41:47

Hauptproduktbereich 1 Zentrale Verwaltung  
 Produktbereich 11 Innere Verwaltung  
 Produktgruppe 111 Verwaltungssteuerung und -Service  
 Produkt 11102 Allgemeine Verwaltung

Ertrags- und Aufwandsarten			Ergebnis des Vorjahres	Fortgeschriebener Ansatz des Haushaltsjahres	Ist-Ergebnis des Haushaltsjahres	Vergleich Ansatz / Ist (Spalte 5 / Spalte 6)	übertragene Ermächtigungen
			2018	2019	2019	2019	2020
			in EUR	in EUR	in EUR	in EUR	in EUR
			4	5	6	7	8
1	2	3					
		5061000 Zuführungen zur Beihilferückstellung für Beschäftigte	3.932,51	1.300,00	3.465,44	2.165,44	0,00
51	12	+ Versorgungsaufwendungen	0,00	0,00	0,00	0,00	0,00
52	13	+ Aufwendungen für Sach- und Dienstleistungen	136.057,37	109.800,00	106.572,52	-3.227,48	0,00
		5211000 Unterhaltung der Grundstücke und baulichen Anlage	7.409,63	10.600,00	5.478,48	-5.121,52	0,00
		5231000 Mieten und Pachten	3.871,70	1.200,00	1.126,98	-73,02	0,00
		5241000 Bewirtschaftung der Grundstücke, baulichen Anlagen usw..	8.670,52	13.000,00	12.362,49	-637,51	0,00
		5241100 Bewirtschaftung d. Grundst., Energie, Strom, Gas, Wasser	23.155,01	24.000,00	26.670,07	2.670,07	0,00
		5251000 Haltung von Fahrzeugen	1.042,14	2.300,00	2.487,90	187,90	0,00
		5261000 Dienst- und Schutzkleidung, persönliche Ausrüstungsgegenstände	178,67	100,00	91,66	-8,34	0,00
		5262000 Aus- und Fortbildung, Umschulung	47.642,81	24.000,00	25.067,37	1.067,37	0,00
		5271000 Besondere Verwaltungs- und Betriebsaufwendungen	5.807,22	3.600,00	2.328,54	-1.271,46	0,00
		5291000 Aufwendungen für sonstige Dienstleistungen	38.279,67	31.000,00	30.959,03	-40,97	0,00
57	14	+ bilanzielle Abschreibungen	38.844,77	37.800,00	40.965,12	3.165,12	0,00
		5711030 Abschreibungen auf bebaute Grundstücke und grundstücksgleiche Rechte	28.095,88	28.100,00	28.095,88	-4,12	0,00
		5711070 Abschreibungen auf Maschinen und technische Anlagen, Fahrzeuge	1.962,64	2.100,00	3.418,51	1.318,51	0,00
		5711080 Abschreibungen auf Betriebs- und Geschäftsausstatt	8.786,25	7.600,00	9.450,73	1.850,73	0,00
53	15	+ Transferaufwendungen	0,00	0,00	0,00	0,00	0,00
54	16	+ sonstige ordentliche Aufwendungen	144.018,34	151.100,00	136.826,81	-14.273,19	0,00
		5411000 Sonstige Personal- und Versorgungsaufwendungen	2.578,78	3.000,00	3.277,90	277,90	0,00
		5429000 Inanspruchnahme von Rechten und Diensten- sonstige Aufwendungen	9.842,18	9.000,00	11.943,12	2.943,12	0,00
		5431000 Geschäftsaufwendungen	102.081,80	109.100,00	90.397,66	-18.702,34	0,00
		5441000 Steuern, Versicherungen, Schadensfälle	29.510,58	30.000,00	31.204,13	1.204,13	0,00
		5471000 Wertveränderung bei Sachanlagen	5,00	0,00	4,00	4,00	0,00
	17	davon Verfügungsmittel	0,00	0,00	0,00	0,00	0,00
	18	= ordentliche Aufwendungen (= Zeilen 11 bis 16)	934.638,94	887.900,00	917.514,87	29.614,87	0,00
	19	= Ergebnis der laufenden Verwaltungstätigkeit (= Zeilen 10 / 18)	1.281.963,07	1.235.500,00	1.269.767,85	34.267,85	0,00
46	20	+ Finanzerträge	0,00	0,00	0,00	0,00	- - - -
55	21	- Zinsen und sonstige Finanzaufwendungen	0,00	0,00	0,00	0,00	0,00
	22	= Finanzergebnis (= Zeilen 20 und 21)	0,00	0,00	0,00	0,00	0,00
	23	= ordentliches Ergebnis (= Zeilen 19 und 22)	1.281.963,07	1.235.500,00	1.269.767,85	34.267,85	0,00
49	24	+ außerordentliche Erträge	0,00	0,00	0,00	0,00	- - - -
59	25	- außerordentliche Aufwendungen	0,00	0,00	0,00	0,00	0,00
	26	= außerordentliches Ergebnis (= Zeilen 24 und 25)	0,00	0,00	0,00	0,00	0,00

# Teilergebnisrechnung 2019

Gemeinde: 01 Gemeinde Flintbek

Seite : 16

Datum: 09.11.2021

Uhrzeit: 10:41:47

Hauptproduktbereich	1	Zentrale Verwaltung
Produktbereich	11	Innere Verwaltung
Produktgruppe	111	Verwaltungssteuerung und -Service
Produkt	11102	Allgemeine Verwaltung

Ertrags- und Aufwandsarten			Ergebnis des Vorjahres	Fortge- schriebener Ansatz des Haushalts- jahres	Ist- Ergebnis des Haushalts- jahres	Vergleich Ansatz / Ist (Spalte 5 / Spalte 6)	übertragene Ermächti- gungen
			2018	2019	2019	2019	2020
			in EUR	in EUR	in EUR	in EUR	in EUR
			4	5	6	7	8
1	2	3					
	27	= Ergebnis vor Berücksichtigung der internen Leistungsbeziehungen (= Zeilen 23 und 26)	1.281.963,07	1.235.500,00	1.269.767,85	34.267,85	0,00
48	28	+ Erträge aus internen Leistungsbeziehungen	0,00	0,00	0,00	0,00	----
58	29	- Aufwendungen aus internen Leistungsbeziehungen	27.424,98	14.000,00	33.907,03	19.907,03	----
		5811000 Aufwendungen aus internen Leistungsbeziehungen	27.424,98	14.000,00	33.907,03	19.907,03	----
	30	= Ergebnis (= Zeilen 27, 28, 29)	1.254.538,09	1.221.500,00	1.235.860,82	14.360,82	0,00

# Teilergebnisrechnung 2019

Gemeinde: 01 Gemeinde Flintbek

Seite : 17

Datum: 09.11.2021

Uhrzeit: 10:41:47

Hauptproduktbereich	1	Zentrale Verwaltung
Produktbereich	11	Innere Verwaltung
Produktgruppe	111	Verwaltungssteuerung und -Service
Produkt	11103	Finanzverwaltung Kämmerer, Kasse, Steuern, Liegenschaften, Beitragswesen

Ertrags- und Aufwandsarten			Ergebnis des Vorjahres	Fortgeschriebener Ansatz des Haushaltsjahres	Ist-Ergebnis des Haushaltsjahres	Vergleich Ansatz / Ist (Spalte 5 / Spalte 6)	übertragene Ermächtigungen
			2018	2019	2019	2019	2020
			in EUR	in EUR	in EUR	in EUR	in EUR
1	2	3	4	5	6	7	8
40	1	Steuern und ähnliche Abgaben	0,00	0,00	0,00	0,00	----
41	2	+ Zuwendungen und allgemeine Umlagen	0,00	0,00	0,00	0,00	----
42	3	+ sonstige Transfererträge	0,00	0,00	0,00	0,00	----
43	4	+ öffentlich-rechtliche Leistungsentgelte	0,00	0,00	0,00	0,00	----
441	5	+ privatrechtliche Leistungsentgelte	45.622,92	45.800,00	49.327,11	3.527,11	----
442							
446							
		4411000 Mieten und Pachten	45.522,92	45.700,00	49.003,00	3.303,00	----
		4462000 Sonstige privatrechtliche Leistungsentgelte 1	100,00	100,00	324,11	224,11	----
448	6	+ Kostenerstattungen und Kostenumlagen	0,00	0,00	0,00	0,00	----
45	7	+ sonstige ordentliche Erträge	16.007,60	12.900,00	71.271,76	58.371,76	----
		4541000 Erträge aus der Veräußerung von Grundstücken und Gebäuden	0,00	0,00	51.669,16	51.669,16	----
		4562100 Mahngebühren	9.626,50	3.500,00	6.190,00	2.690,00	----
		4562200 Vollstreckungsgebühren	1.272,50	7.000,00	35,00	-6.965,00	----
		4562300 Versandgebühren	6,60	100,00	1,10	-98,90	----
		4562400 Säumniszuschläge	4.647,00	2.000,00	13.007,00	11.007,00	----
		4562800 Rücklastschriftgebühren	455,00	300,00	299,00	-1,00	----
		4581292 Erträge aus Zuschreibungen von Forderungen aus sonstigen ordentlichen Erträgen	0,00	0,00	70,50	70,50	----
471	8	+ aktivierte Eigenleistungen	0,00	0,00	0,00	0,00	----
472	9	+/- Bestandsveränderungen	0,00	0,00	0,00	0,00	----
	10	= ordentliche Erträge	61.630,52	58.700,00	120.598,87	61.898,87	----
50	11	Personalaufwendungen	334.788,76	365.200,00	404.927,37	39.727,37	0,00
		5012000 Arbeitnehmerinnen und Arbeitnehmer	264.007,64	284.700,00	318.869,06	34.169,06	0,00
		5022000 Beiträge zu Versorgungskassen Arbeitnehmer/-innen	17.928,93	20.200,00	21.781,84	1.581,84	0,00
		5032000 Beiträge zur gesetzlichen Sozialversicherung für Arbeitnehmer/-innen	51.647,40	58.900,00	62.877,81	3.977,81	0,00
		5041000 Beihilfen und Unterstützungsleistungen und dgl. für Beschäftigte	1.204,79	1.400,00	1.398,66	-1,34	0,00
51	12	+ Versorgungsaufwendungen	0,00	0,00	0,00	0,00	0,00
52	13	+ Aufwendungen für Sach- und Dienstleistungen	3.043,95	3.700,00	3.389,82	-310,18	0,00
		5231000 Mieten und Pachten	242,70	300,00	242,70	-57,30	0,00
		5241000 Bewirtschaftung der Grundstücke, baulichen Anlagen usw..	2.594,01	3.000,00	2.911,42	-88,58	0,00
		5241100 Bewirtschaftung d. Grundst., Energie, Strom, Gas, Wasser	207,24	400,00	208,20	-191,80	0,00
		5291000 Aufwendungen für sonstige Dienstleistungen	0,00	0,00	27,50	27,50	0,00
57	14	+ bilanzielle Abschreibungen	8.203,64	100,00	4.222,12	4.122,12	0,00
		5711080 Abschreibungen auf Betriebs- und Geschäftsausstatt	0,00	100,00	0,00	-100,00	0,00
		5731292 Abschreibungen auf Forderungen aus sonstigen ordentlichen Erträgen	8.203,64	0,00	3.992,12	3.992,12	0,00

# Teilergebnisrechnung 2019

Gemeinde: 01 Gemeinde Flintbek

Seite : 18

Datum: 09.11.2021

Uhrzeit: 10:41:47

Hauptproduktbereich	1	Zentrale Verwaltung
Produktbereich	11	Innere Verwaltung
Produktgruppe	111	Verwaltungssteuerung und -Service
Produkt	11103	Finanzverwaltung Kämmerer, Kasse, Steuern, Liegenschaften, Beitragswesen

Ertrags- und Aufwandsarten			Ergebnis des Vorjahres	Fortge- schriebener Ansatz des Haushalts- jahres	Ist- Ergebnis des Haushalts- jahres	Vergleich Ansatz / Ist (Spalte 5 / Spalte 6)	übertragene Ermächti- gungen
			2018	2019	2019	2019	2020
			in EUR	in EUR	in EUR	in EUR	in EUR
1	2	3	4	5	6	7	8
		5731640 Abschreibungen auf Forderungen aus Mieten und Pachten	0,00	0,00	230,00	230,00	0,00
53	15	+ Transferaufwendungen	0,00	0,00	0,00	0,00	0,00
54	16	+ sonstige ordentliche Aufwendungen	5.627,59	0,00	1.399,00	1.399,00	0,00
		5431000 Geschäftsaufwendungen	5.627,59	0,00	755,37	755,37	0,00
		5471000 Wertveränderung bei Sachanlagen	0,00	0,00	643,63	643,63	0,00
	17	davon Verfügungsmittel	0,00	0,00	0,00	0,00	0,00
	18	= ordentliche Aufwendungen (= Zeilen 11 bis 16)	351.663,94	369.000,00	413.938,31	44.938,31	0,00
	19	= Ergebnis der laufenden Verwaltungstätigkeit (= Zeilen 10 / 18)	-290.033,42	-310.300,00	-293.339,44	16.960,56	0,00
46	20	+ Finanzerträge	0,00	0,00	0,00	0,00	----
55	21	- Zinsen und sonstige Finanzaufwendungen	0,00	0,00	0,00	0,00	0,00
	22	= Finanzergebnis (= Zeilen 20 und 21)	0,00	0,00	0,00	0,00	0,00
	23	= ordentliches Ergebnis (= Zeilen 19 und 22)	-290.033,42	-310.300,00	-293.339,44	16.960,56	0,00
49	24	+ außerordentliche Erträge	0,00	0,00	0,00	0,00	----
59	25	- außerordentliche Aufwendungen	0,00	0,00	0,00	0,00	0,00
	26	= außerordentliches Ergebnis (= Zeilen 24 und 25)	0,00	0,00	0,00	0,00	0,00
	27	= Ergebnis vor Berücksichtigung der internen Leistungsbeziehungen (= Zeilen 23 und 26)	-290.033,42	-310.300,00	-293.339,44	16.960,56	0,00
48	28	+ Erträge aus internen Leistungsbeziehungen	0,00	12.600,00	0,00	-12.600,00	----
		4811000 Erträge aus internen Leistungsbeziehungen	0,00	12.600,00	0,00	-12.600,00	----
58	29	- Aufwendungen aus internen Leistungsbeziehungen	0,00	0,00	0,00	0,00	----
	30	= Ergebnis (= Zeilen 27, 28, 29)	-290.033,42	-297.700,00	-293.339,44	4.360,56	0,00

# Teilergebnisrechnung 2019

Gemeinde: 01 Gemeinde Flintbek

Seite : 19

Datum: 09.11.2021

Uhrzeit: 10:41:47

Hauptproduktbereich 1 Zentrale Verwaltung  
 Produktbereich 11 Innere Verwaltung  
 Produktgruppe 111 Verwaltungssteuerung und -Service  
 Produkt 11104 Bau- und Gebäudeverwaltung

Ertrags- und Aufwandsarten			Ergebnis des Vorjahres	Fortgeschriebener Ansatz des Haushaltsjahres	Ist-Ergebnis des Haushaltsjahres	Vergleich Ansatz / Ist (Spalte 5 / Spalte 6)	übertragene Ermächtigungen
			2018	2019	2019	2019	2020
			in EUR	in EUR	in EUR	in EUR	in EUR
1	2	3	4	5	6	7	8
40	1	Steuern und ähnliche Abgaben	0,00	0,00	0,00	0,00	-----
41	2	+ Zuwendungen und allgemeine Umlagen	0,00	0,00	0,00	0,00	-----
42	3	+ sonstige Transfererträge	0,00	0,00	0,00	0,00	-----
43	4	+ öffentlich-rechtliche Leistungsentgelte	0,00	0,00	0,00	0,00	-----
441	5	+ privatrechtliche Leistungsentgelte	0,00	0,00	0,00	0,00	-----
442							
446							
448	6	+ Kostenerstattungen und Kostenumlagen	0,00	0,00	0,00	0,00	-----
45	7	+ sonstige ordentliche Erträge	0,00	0,00	0,00	0,00	-----
471	8	+ aktivierte Eigenleistungen	0,00	0,00	0,00	0,00	-----
472	9	+/- Bestandsveränderungen	0,00	0,00	0,00	0,00	-----
	10	= ordentliche Erträge	0,00	0,00	0,00	0,00	-----
50	11	Personalaufwendungen	129.690,99	96.100,00	127.904,81	31.804,81	0,00
		5012000 Arbeitnehmerinnen und Arbeitnehmer	102.880,69	64.700,00	100.202,69	35.502,69	0,00
		5022000 Beiträge zu Versorgungskassen Arbeitnehmer/-innen	6.881,65	4.800,00	6.906,62	2.106,62	0,00
		5032000 Beiträge zur gesetzlichen Sozialversicherung für Arbeitnehmer/-innen	19.466,42	12.900,00	20.285,97	7.385,97	0,00
		5041000 Beihilfen und Unterstützungsleistungen und dgl. für Beschäftigte	462,23	400,00	509,53	109,53	0,00
		5051000 Zuführungen zu Pensionsrückstellungen nach beamtenrechtl. Vorschriften	0,00	12.500,00	0,00	-12.500,00	0,00
		5061000 Zuführungen zur Beihilferückstellung für Beschäftigte	0,00	800,00	0,00	-800,00	0,00
51	12	+ Versorgungsaufwendungen	0,00	0,00	0,00	0,00	0,00
52	13	+ Aufwendungen für Sach- und Dienstleistungen	0,00	0,00	123,75	123,75	0,00
		5291000 Aufwendungen für sonstige Dienstleistungen	0,00	0,00	123,75	123,75	0,00
57	14	+ bilanzielle Abschreibungen	0,00	100,00	0,00	-100,00	0,00
		5711080 Abschreibungen auf Betriebs- und Geschäftsausstatt	0,00	100,00	0,00	-100,00	0,00
53	15	+ Transferaufwendungen	0,00	0,00	0,00	0,00	0,00
54	16	+ sonstige ordentliche Aufwendungen	0,00	0,00	0,00	0,00	0,00
	17	davon Verfügungsmittel	0,00	0,00	0,00	0,00	0,00
	18	= ordentliche Aufwendungen (= Zeilen 11 bis 16)	129.690,99	96.200,00	128.028,56	31.828,56	0,00
	19	= Ergebnis der laufenden Verwaltungstätigkeit (= Zeilen 10 / 18)	-129.690,99	-96.200,00	-128.028,56	-31.828,56	0,00
46	20	+ Finanzerträge	0,00	0,00	0,00	0,00	-----
55	21	- Zinsen und sonstige Finanzaufwendungen	0,00	0,00	0,00	0,00	0,00
	22	= Finanzergebnis (= Zeilen 20 und 21)	0,00	0,00	0,00	0,00	0,00
	23	= ordentliches Ergebnis (= Zeilen 19 und 22)	-129.690,99	-96.200,00	-128.028,56	-31.828,56	0,00
49	24	+ außerordentliche Erträge	0,00	0,00	0,00	0,00	-----
59	25	- außerordentliche Aufwendungen	0,00	0,00	0,00	0,00	0,00
	26	= außerordentliches Ergebnis (= Zeilen 24 und 25)	0,00	0,00	0,00	0,00	0,00
	27	= Ergebnis vor Berücksichtigung der internen Leistungsbeziehungen (= Zeilen 23 und 26)	-129.690,99	-96.200,00	-128.028,56	-31.828,56	0,00

# Teilergebnisrechnung 2019

Gemeinde: 01 Gemeinde Flintbek

Seite : 20

Datum: 09.11.2021

Uhrzeit: 10:41:47

Hauptproduktbereich 1 Zentrale Verwaltung  
 Produktbereich 11 Innere Verwaltung  
 Produktgruppe 111 Verwaltungssteuerung und -Service  
 Produkt 11104 Bau- und Gebäudeverwaltung

Ertrags- und Aufwandsarten			Ergebnis des Vorjahres	Fortge- schriebener Ansatz des Haushalts- jahres	Ist- Ergebnis des Haushalts- jahres	Vergleich Ansatz / Ist (Spalte 5 / Spalte 6)	übertragene Ermächti- gungen
			2018	2019	2019	2019	2020
			in EUR	in EUR	in EUR	in EUR	in EUR
1	2	3	4	5	6	7	8
48	28	+ Erträge aus internen Leistungsbeziehungen	0,00	0,00	0,00	0,00	----
58	29	- Aufwendungen aus internen Leistungsbeziehungen	0,00	0,00	0,00	0,00	----
	30	= Ergebnis (= Zeilen 27, 28, 29)	-129.690,99	-96.200,00	-128.028,56	-31.828,56	0,00

# Teilergebnisrechnung 2019

Gemeinde: 01 Gemeinde Flintbek

Seite : 21

Datum: 09.11.2021

Uhrzeit: 10:41:47

Hauptproduktbereich 1 Zentrale Verwaltung  
 Produktbereich 11 Innere Verwaltung  
 Produktgruppe 111 Verwaltungssteuerung und -Service  
 Produkt 11105 Elektronische Datenverarbeitung (EDV)

Ertrags- und Aufwandsarten			Ergebnis des Vorjahres	Fortgeschriebener Ansatz des Haushaltsjahres	Ist-Ergebnis des Haushaltsjahres	Vergleich Ansatz / Ist (Spalte 5 / Spalte 6)	übertragene Ermächtigungen
			2018	2019	2019	2019	2020
			in EUR	in EUR	in EUR	in EUR	in EUR
			4	5	6	7	8
1	2	3					
40	1	Steuern und ähnliche Abgaben	0,00	0,00	0,00	0,00	----
41	2	+ Zuwendungen und allgemeine Umlagen	128,76	100,00	128,76	28,76	----
		4162000 Erträge aus der Auflösung von Sonderposten aus Zuweisungen	128,76	100,00	128,76	28,76	----
42	3	+ sonstige Transfererträge	0,00	0,00	0,00	0,00	----
43	4	+ öffentlich-rechtliche Leistungsentgelte	0,00	0,00	0,00	0,00	----
441	5	+ privatrechtliche Leistungsentgelte	11.174,19	0,00	0,00	0,00	----
442							
446		4462000 Sonstige privatrechtliche Leistungsentgelte	11.174,19	0,00	0,00	0,00	----
448	6	+ Kostenerstattungen und Kostenumlagen	0,00	0,00	0,00	0,00	----
45	7	+ sonstige ordentliche Erträge	0,00	0,00	551,22	551,22	----
		4542000 Erträge aus der Veräußerung von beweglichen Sachen des Anlagevermögens oberhalb der Wertgrenze i.H.v. 1.000 Euro	0,00	0,00	551,22	551,22	----
471	8	+ aktivierte Eigenleistungen	0,00	0,00	0,00	0,00	----
472	9	+/- Bestandsveränderungen	0,00	0,00	0,00	0,00	----
	10	= ordentliche Erträge	11.302,95	100,00	679,98	579,98	----
50	11	Personalaufwendungen	132.252,51	88.000,00	80.565,53	-7.434,47	0,00
		5012000 Arbeitnehmerinnen und Arbeitnehmer	55.311,40	12.000,00	10.908,65	-1.091,35	0,00
		5019000 Sonstige Beschäftigte	62.475,00	73.000,00	66.640,00	-6.360,00	0,00
		5022000 Beiträge zu Versorgungskassen Arbeitnehmer/-innen	3.784,65	500,00	703,10	203,10	0,00
		5032000 Beiträge zur gesetzlichen Sozialversicherung für Arbeitnehmer/-innen	10.434,08	2.500,00	2.267,56	-232,44	0,00
		5041000 Beihilfen und Unterstützungsleistungen und dgl. für Beschäftigte	247,38	0,00	46,22	46,22	0,00
51	12	+ Versorgungsaufwendungen	0,00	0,00	0,00	0,00	0,00
52	13	+ Aufwendungen für Sach- und Dienstleistungen	161.881,20	181.800,00	151.481,85	-30.318,15	0,00
		5231000 Mieten und Pachten	19.534,52	33.400,00	33.943,21	543,21	0,00
		5232000 Leasing	13.312,68	22.000,00	11.089,92	-10.910,08	0,00
		5262000 Aus- und Fortbildung, Umschulung	6.697,32	11.200,00	9.345,50	-1.854,50	0,00
		5271000 Besondere Verwaltungs- und Betriebsaufwendungen	122.336,68	115.200,00	97.103,22	-18.096,78	0,00
57	14	+ bilanzielle Abschreibungen	32.388,08	22.700,00	28.616,73	5.916,73	0,00
		5711010 Abschreibungen auf immaterielle Vermögensgegenstände	19.969,18	13.700,00	13.550,87	-149,13	0,00
		5711070 Abschreibungen auf Maschinen und technische Anlagen, Fahrzeuge	885,29	900,00	885,28	-14,72	0,00
		5711080 Abschreibungen auf Betriebs- und Geschäftsausstatt	11.533,61	8.100,00	14.180,58	6.080,58	0,00
53	15	+ Transferaufwendungen	0,00	4.000,00	1.800,00	-2.200,00	0,00
		5318000 Zuweisungen und Zuschüsse für lfd. Zwecke übrige Bereiche	0,00	4.000,00	1.800,00	-2.200,00	0,00
54	16	+ sonstige ordentliche Aufwendungen	2.769,85	0,00	876,78	876,78	0,00



# Teilergebnisrechnung 2019

Gemeinde: 01 Gemeinde Flintbek

Seite : 22

Datum: 09.11.2021

Uhrzeit: 10:41:47

Hauptproduktbereich	1	Zentrale Verwaltung
Produktbereich	11	Innere Verwaltung
Produktgruppe	111	Verwaltungssteuerung und -Service
Produkt	11105	Elektronische Datenverarbeitung (EDV)

Ertrags- und Aufwandsarten			Ergebnis des Vorjahres	Fortge- schriebener Ansatz des Haushalts- jahres	Ist- Ergebnis des Haushalts- jahres	Vergleich Ansatz / Ist (Spalte 5 / Spalte 6)	übertragene Ermächti- gungen
			2018	2019	2019	2019	2020
			in EUR	in EUR	in EUR	in EUR	in EUR
1	2	3	4	5	6	7	8
		5431000 Geschäftsaufwendungen	2.766,85	0,00	0,00	0,00	0,00
		5471000 Wertveränderung bei Sachanlagen	3,00	0,00	876,78	876,78	0,00
	17	davon Verfügungsmittel	0,00	0,00	0,00	0,00	0,00
	18	= ordentliche Aufwendungen (= Zeilen 11 bis 16)	329.291,64	296.500,00	263.340,89	-33.159,11	0,00
	19	= Ergebnis der laufenden Verwaltungstätigkeit (= Zeilen 10 / 18)	-317.988,69	-296.400,00	-262.660,91	33.739,09	0,00
46	20	+ Finanzerträge	0,00	0,00	0,00	0,00	- - - -
55	21	- Zinsen und sonstige Finanzaufwendungen	0,00	0,00	0,00	0,00	0,00
	22	= Finanzergebnis (= Zeilen 20 und 21)	0,00	0,00	0,00	0,00	0,00
	23	= ordentliches Ergebnis (= Zeilen 19 und 22)	-317.988,69	-296.400,00	-262.660,91	33.739,09	0,00
49	24	+ außerordentliche Erträge	0,00	0,00	0,00	0,00	- - - -
59	25	- außerordentliche Aufwendungen	0,00	0,00	0,00	0,00	0,00
	26	= außerordentliches Ergebnis (= Zeilen 24 und 25)	0,00	0,00	0,00	0,00	0,00
	27	= Ergebnis vor Berücksichtigung der internen Leistungsbeziehungen (= Zeilen 23 und 26)	-317.988,69	-296.400,00	-262.660,91	33.739,09	0,00
48	28	+ Erträge aus internen Leistungsbeziehungen	0,00	0,00	0,00	0,00	- - - -
58	29	- Aufwendungen aus internen Leistungsbeziehungen	0,00	0,00	0,00	0,00	- - - -
	30	= Ergebnis (= Zeilen 27, 28, 29)	-317.988,69	-296.400,00	-262.660,91	33.739,09	0,00

# Teilergebnisrechnung 2019

Gemeinde: 01 Gemeinde Flintbek

Seite : 23

Datum: 09.11.2021

Uhrzeit: 10:41:47

Hauptproduktbereich 1 Zentrale Verwaltung  
 Produktbereich 12 Sicherheit und Ordnung  
 Produktgruppe 121 Statistik und Wahlen  
 Produkt 12102 Wahlen

Ertrags- und Aufwandsarten			Ergebnis des Vorjahres	Fortgeschriebener Ansatz des Haushaltsjahres	Ist-Ergebnis des Haushaltsjahres	Vergleich Ansatz / Ist (Spalte 5 / Spalte 6)	übertragene Ermächtigungen
			2018	2019	2019	2019	2020
			in EUR	in EUR	in EUR	in EUR	in EUR
1	2	3	4	5	6	7	8
40	1	Steuern und ähnliche Abgaben	0,00	0,00	0,00	0,00	-----
41	2	+ Zuwendungen und allgemeine Umlagen	0,00	0,00	0,00	0,00	-----
42	3	+ sonstige Transfererträge	0,00	0,00	0,00	0,00	-----
43	4	+ öffentlich-rechtliche Leistungsentgelte	0,00	0,00	0,00	0,00	-----
441	5	+ privatrechtliche Leistungsentgelte	0,00	0,00	0,00	0,00	-----
442							
446							
448	6	+ Kostenerstattungen und Kostenumlagen	0,00	0,00	0,00	0,00	-----
45	7	+ sonstige ordentliche Erträge	0,00	0,00	0,00	0,00	-----
471	8	+ aktivierte Eigenleistungen	0,00	0,00	0,00	0,00	-----
472	9	+/- Bestandsveränderungen	0,00	0,00	0,00	0,00	-----
	10	= ordentliche Erträge	0,00	0,00	0,00	0,00	-----
50	11	Personalaufwendungen	10.763,88	9.700,00	8.885,27	-814,73	0,00
		5011000 Beamtinnen und Beamte	1.045,50	1.100,00	1.073,68	-26,32	0,00
		5012000 Arbeitnehmerinnen und Arbeitnehmer	7.199,37	6.200,00	6.141,56	-58,44	0,00
		5021000 Beiträge zu Versorgungskassen für Beamte/Beamtinn	586,20	600,00	0,00	-600,00	0,00
		5022000 Beiträge zu Versorgungskassen Arbeitnehmer/-innen	490,00	500,00	425,79	-74,21	0,00
		5032000 Beiträge zur gesetzlichen Sozialversicherung für Arbeitnehmer/-innen	1.409,07	1.200,00	1.217,51	17,51	0,00
		5041000 Beihilfen und Unterstützungsleistungen und dgl. für Beschäftigte	33,74	100,00	26,73	-73,27	0,00
51	12	+ Versorgungsaufwendungen	0,00	0,00	0,00	0,00	0,00
52	13	+ Aufwendungen für Sach- und Dienstleistungen	0,00	0,00	0,00	0,00	0,00
57	14	+ bilanzielle Abschreibungen	0,00	0,00	0,00	0,00	0,00
53	15	+ Transferaufwendungen	0,00	0,00	0,00	0,00	0,00
54	16	+ sonstige ordentliche Aufwendungen	9.146,92	0,00	0,00	0,00	0,00
		5431000 Geschäftsaufwendungen	9.146,92	0,00	0,00	0,00	0,00
	17	davon Verfügungsmittel	0,00	0,00	0,00	0,00	0,00
	18	= ordentliche Aufwendungen (= Zeilen 11 bis 16)	19.910,80	9.700,00	8.885,27	-814,73	0,00
	19	= Ergebnis der laufenden Verwaltungstätigkeit (= Zeilen 10 / 18)	-19.910,80	-9.700,00	-8.885,27	814,73	0,00
46	20	+ Finanzerträge	0,00	0,00	0,00	0,00	-----
55	21	- Zinsen und sonstige Finanzaufwendungen	0,00	0,00	0,00	0,00	0,00
	22	= Finanzergebnis (= Zeilen 20 und 21)	0,00	0,00	0,00	0,00	0,00
	23	= ordentliches Ergebnis (= Zeilen 19 und 22)	-19.910,80	-9.700,00	-8.885,27	814,73	0,00
49	24	+ außerordentliche Erträge	0,00	0,00	0,00	0,00	-----
59	25	- außerordentliche Aufwendungen	0,00	0,00	0,00	0,00	0,00
	26	= außerordentliches Ergebnis (= Zeilen 24 und 25)	0,00	0,00	0,00	0,00	0,00
	27	= Ergebnis vor Berücksichtigung der internen Leistungsbeziehungen (= Zeilen 23 und 26)	-19.910,80	-9.700,00	-8.885,27	814,73	0,00
48	28	+ Erträge aus internen Leistungsbeziehungen	0,00	0,00	0,00	0,00	-----

# Teilergebnisrechnung 2019

Gemeinde: 01 Gemeinde Flintbek

Seite : 24

Datum: 09.11.2021

Uhrzeit: 10:41:47

Hauptproduktbereich 1 Zentrale Verwaltung  
 Produktbereich 12 Sicherheit und Ordnung  
 Produktgruppe 121 Statistik und Wahlen  
 Produkt 12102 Wahlen

Ertrags- und Aufwandsarten			Ergebnis des Vorjahres	Fortge- schriebener Ansatz des Haushalts- jahres	Ist- Ergebnis des Haushalts- jahres	Vergleich Ansatz / Ist (Spalte 5 / Spalte 6)	übertragene Ermächti- gungen
			2018	2019	2019	2019	2020
			in EUR	in EUR	in EUR	in EUR	in EUR
1	2	3	4	5	6	7	8
58	29	- Aufwendungen aus internen Leistungsbeziehungen	554,30	500,00	353,90	-146,10	----
		5811000 Aufwendungen aus internen Leistungsbeziehungen	554,30	500,00	353,90	-146,10	----
	30	= Ergebnis (= Zeilen 27, 28, 29)	-20.465,10	-10.200,00	-9.239,17	960,83	0,00

# Teilergebnisrechnung 2019

Gemeinde: 01 Gemeinde Flintbek

Seite : 25

Datum: 09.11.2021

Uhrzeit: 10:41:47

Hauptproduktbereich 1 Zentrale Verwaltung  
 Produktbereich 12 Sicherheit und Ordnung  
 Produktgruppe 122 Ordnungsangelegenheiten  
 Produkt 12201 Ordnungsaufgaben

Ertrags- und Aufwandsarten			Ergebnis des Vorjahres	Fortgeschriebener Ansatz des Haushaltsjahres	Ist-Ergebnis des Haushaltsjahres	Vergleich Ansatz / Ist (Spalte 5 / Spalte 6)	übertragene Ermächtigungen
			2018	2019	2019	2019	2020
			in EUR	in EUR	in EUR	in EUR	in EUR
1	2	3	4	5	6	7	8
40	1	Steuern und ähnliche Abgaben	0,00	0,00	0,00	0,00	----
41	2	+ Zuwendungen und allgemeine Umlagen	0,00	0,00	0,00	0,00	----
42	3	+ sonstige Transfererträge	0,00	0,00	0,00	0,00	----
43	4	+ öffentlich-rechtliche Leistungsentgelte	190,00	0,00	0,00	0,00	----
		4311000 Verwaltungsgebühren	190,00	0,00	0,00	0,00	----
441	5	+ privatrechtliche Leistungsentgelte	15.687,16	3.000,00	12.713,66	9.713,66	----
442							
446		4462000 Erstattung der Kosten für Ersatzvornahmen	15.687,16	3.000,00	12.713,66	9.713,66	----
448	6	+ Kostenerstattungen und Kostenumlagen	0,00	0,00	0,00	0,00	----
45	7	+ sonstige ordentliche Erträge	2.135,00	300,00	3.663,00	3.363,00	----
		4561000 Bußgelder	2.135,00	300,00	3.663,00	3.363,00	----
471	8	+ aktivierte Eigenleistungen	0,00	0,00	0,00	0,00	----
472	9	+/- Bestandsveränderungen	0,00	0,00	0,00	0,00	----
	10	= ordentliche Erträge	18.012,16	3.300,00	16.376,66	13.076,66	----
50	11	Personalaufwendungen	110.357,00	90.800,00	89.266,51	-1.533,49	0,00
		5011000 Beamtinnen und Beamte	31.369,94	15.700,00	16.109,76	409,76	0,00
		5012000 Arbeitnehmerinnen und Arbeitnehmer	48.440,87	53.000,00	52.737,98	-262,02	0,00
		5021000 Beiträge zu Versorgungskassen für Beamte/Beamtinnen	17.585,96	8.700,00	6.114,78	-2.585,22	0,00
		5022000 Beiträge zu Versorgungskassen Arbeitnehmer/-innen	3.342,56	3.600,00	3.586,33	-13,67	0,00
		5032000 Beiträge zur gesetzlichen Sozialversicherung für Arbeitnehmer/-innen	9.397,30	9.600,00	10.482,29	882,29	0,00
		5041000 Beihilfen und Unterstützungsleistungen und dgl. für Beschäftigte	220,37	200,00	235,37	35,37	0,00
51	12	+ Versorgungsaufwendungen	0,00	0,00	0,00	0,00	0,00
52	13	+ Aufwendungen für Sach- und Dienstleistungen	0,00	400,00	0,00	-400,00	0,00
		5241000 Bewirtschaftung der Grundstücke, baulichen Anlagen usw..	0,00	300,00	0,00	-300,00	0,00
		5271000 Besondere Verwaltungs- und Betriebsaufwendungen	0,00	100,00	0,00	-100,00	0,00
57	14	+ bilanzielle Abschreibungen	420,13	400,00	862,18	462,18	0,00
		5711040 Abschreibungen auf Infrastrukturvermögen	332,61	400,00	332,61	-67,39	0,00
		5731230 Abschreibungen auf Forderungen aus Verwaltungsgebühren	0,00	0,00	529,57	529,57	0,00
		5731292 Abschreibungen auf Forderungen aus sonstigen ordentlichen Erträgen	87,52	0,00	0,00	0,00	0,00
53	15	+ Transferaufwendungen	0,00	0,00	0,00	0,00	0,00
54	16	+ sonstige ordentliche Aufwendungen	21.223,78	6.000,00	8.982,01	2.982,01	0,00
		5431000 Geschäftsaufwendungen	21.223,78	6.000,00	8.982,01	2.982,01	0,00
	17	davon Verfügungsmittel	0,00	0,00	0,00	0,00	0,00
	18	= ordentliche Aufwendungen (= Zeilen 11 bis 16)	132.000,91	97.600,00	99.110,70	1.510,70	0,00
	19	= Ergebnis der laufenden Verwaltungstätigkeit (= Zeilen 10 / 18)	-113.988,75	-94.300,00	-82.734,04	11.565,96	0,00

# Teilergebnisrechnung 2019

Gemeinde: 01 Gemeinde Flintbek

Seite : 26

Datum: 09.11.2021

Uhrzeit: 10:41:47

Hauptproduktbereich 1 Zentrale Verwaltung  
Produktbereich 12 Sicherheit und Ordnung  
Produktgruppe 122 Ordnungsangelegenheiten  
Produkt 12201 Ordnungsaufgaben

Ertrags- und Aufwandsarten			Ergebnis des Vorjahres	Fortge- schriebener Ansatz des Haushalts- jahres	Ist- Ergebnis des Haushalts- jahres	Vergleich Ansatz / Ist (Spalte 5 / Spalte 6)	übertragene Ermächti- gungen
			2018	2019	2019	2019	2020
			in EUR	in EUR	in EUR	in EUR	in EUR
1	2	3	4	5	6	7	8
46	20	+ Finanzerträge	0,00	0,00	0,00	0,00	----
55	21	- Zinsen und sonstige Finanzaufwendungen	0,00	0,00	0,00	0,00	0,00
	22	= Finanzergebnis (= Zeilen 20 und 21)	0,00	0,00	0,00	0,00	0,00
	23	= ordentliches Ergebnis (= Zeilen 19 und 22)	-113.988,75	-94.300,00	-82.734,04	11.565,96	0,00
49	24	+ außerordentliche Erträge	0,00	0,00	0,00	0,00	----
59	25	- außerordentliche Aufwendungen	0,00	0,00	0,00	0,00	0,00
	26	= außerordentliches Ergebnis (= Zeilen 24 und 25)	0,00	0,00	0,00	0,00	0,00
	27	= Ergebnis vor Berücksichtigung der internen Leistungsbeziehungen (= Zeilen 23 und 26)	-113.988,75	-94.300,00	-82.734,04	11.565,96	0,00
48	28	+ Erträge aus internen Leistungsbeziehungen	0,00	0,00	0,00	0,00	----
58	29	- Aufwendungen aus internen Leistungsbeziehungen	2.713,31	7.500,00	4.386,87	-3.113,13	----
		5811000 Aufwendungen aus internen Leistungsbeziehungen	2.713,31	7.500,00	4.386,87	-3.113,13	----
	30	= Ergebnis (= Zeilen 27, 28, 29)	-116.702,06	-101.800,00	-87.120,91	14.679,09	0,00

# Teilergebnisrechnung 2019

Gemeinde: 01 Gemeinde Flintbek

Seite : 27

Datum: 09.11.2021

Uhrzeit: 10:41:47

Hauptproduktbereich 1 Zentrale Verwaltung  
Produktbereich 12 Sicherheit und Ordnung  
Produktgruppe 122 Ordnungsangelegenheiten  
Produkt 12202 Meldewesen

Ertrags- und Aufwandsarten			Ergebnis des Vorjahres	Fortgeschriebener Ansatz des Haushaltsjahres	Ist-Ergebnis des Haushaltsjahres	Vergleich Ansatz / Ist (Spalte 5 / Spalte 6)	übertragene Ermächtigungen
			2018	2019	2019	2019	2020
			in EUR	in EUR	in EUR	in EUR	in EUR
1	2	3	4	5	6	7	8
40	1	Steuern und ähnliche Abgaben	0,00	0,00	0,00	0,00	-----
41	2	+ Zuwendungen und allgemeine Umlagen	0,00	0,00	0,00	0,00	-----
42	3	+ sonstige Transfererträge	0,00	0,00	0,00	0,00	-----
43	4	+ öffentlich-rechtliche Leistungsentgelte	0,00	0,00	0,00	0,00	-----
441	5	+ privatrechtliche Leistungsentgelte	0,00	0,00	0,00	0,00	-----
442							
446							
448	6	+ Kostenerstattungen und Kostenumlagen	0,00	0,00	0,00	0,00	-----
45	7	+ sonstige ordentliche Erträge	0,00	0,00	0,00	0,00	-----
471	8	+ aktivierte Eigenleistungen	0,00	0,00	0,00	0,00	-----
472	9	+/- Bestandsveränderungen	0,00	0,00	0,00	0,00	-----
	10	= ordentliche Erträge	0,00	0,00	0,00	0,00	-----
50	11	Personalaufwendungen	27.708,13	40.500,00	43.220,81	2.720,81	0,00
		5012000 Arbeitnehmerinnen und Arbeitnehmer	21.833,06	32.600,00	33.868,75	1.268,75	0,00
		5022000 Beiträge zu Versorgungskassen Arbeitnehmer/-innen	1.540,70	2.300,00	2.386,81	86,81	0,00
		5032000 Beiträge zur gesetzlichen Sozialversicherung für Arbeitnehmer/-innen	4.239,46	5.500,00	6.820,97	1.320,97	0,00
		5041000 Beihilfen und Unterstützungsleistungen und dgl. für Beschäftigte	94,91	100,00	144,28	44,28	0,00
51	12	+ Versorgungsaufwendungen	0,00	0,00	0,00	0,00	0,00
52	13	+ Aufwendungen für Sach- und Dienstleistungen	0,00	0,00	0,00	0,00	0,00
57	14	+ bilanzielle Abschreibungen	0,00	1.000,00	0,00	-1.000,00	0,00
		5711080 Abschreibungen auf Betriebs- und Geschäftsausstatt	0,00	1.000,00	0,00	-1.000,00	0,00
53	15	+ Transferaufwendungen	0,00	0,00	0,00	0,00	0,00
54	16	+ sonstige ordentliche Aufwendungen	0,00	0,00	0,00	0,00	0,00
	17	davon Verfügungsmittel	0,00	0,00	0,00	0,00	0,00
	18	= ordentliche Aufwendungen (= Zeilen 11 bis 16)	27.708,13	41.500,00	43.220,81	1.720,81	0,00
	19	= Ergebnis der laufenden Verwaltungstätigkeit (= Zeilen 10 / 18)	-27.708,13	-41.500,00	-43.220,81	-1.720,81	0,00
46	20	+ Finanzerträge	0,00	0,00	0,00	0,00	-----
55	21	- Zinsen und sonstige Finanzaufwendungen	0,00	0,00	0,00	0,00	0,00
	22	= Finanzergebnis (= Zeilen 20 und 21)	0,00	0,00	0,00	0,00	0,00
	23	= ordentliches Ergebnis (= Zeilen 19 und 22)	-27.708,13	-41.500,00	-43.220,81	-1.720,81	0,00
49	24	+ außerordentliche Erträge	0,00	0,00	0,00	0,00	-----
59	25	- außerordentliche Aufwendungen	0,00	0,00	0,00	0,00	0,00
	26	= außerordentliches Ergebnis (= Zeilen 24 und 25)	0,00	0,00	0,00	0,00	0,00
	27	= Ergebnis vor Berücksichtigung der internen Leistungsbeziehungen (= Zeilen 23 und 26)	-27.708,13	-41.500,00	-43.220,81	-1.720,81	0,00
48	28	+ Erträge aus internen Leistungsbeziehungen	0,00	0,00	0,00	0,00	-----
58	29	- Aufwendungen aus internen Leistungsbeziehungen	0,00	0,00	0,00	0,00	-----
	30	= Ergebnis (= Zeilen 27, 28, 29)	-27.708,13	-41.500,00	-43.220,81	-1.720,81	0,00

# Teilergebnisrechnung 2019

Gemeinde: 01 Gemeinde Flintbek

Seite : 28

Datum: 09.11.2021

Uhrzeit: 10:41:47

Hauptproduktbereich	1	Zentrale Verwaltung
Produktbereich	12	Sicherheit und Ordnung
Produktgruppe	126	Brandschutz
Produkt	12601	Gemeindefeuerwehr 3 Ortsfeuerwehren und Jugendfeuerwehr

Ertrags- und Aufwandsarten			Ergebnis des Vorjahres	Fortgeschriebener Ansatz des Haushaltsjahres	Ist-Ergebnis des Haushaltsjahres	Vergleich Ansatz / Ist (Spalte 5 / Spalte 6)	übertragene Ermächtigungen
			2018	2019	2019	2019	2020
			in EUR	in EUR	in EUR	in EUR	in EUR
1	2	3	4	5	6	7	8
40	1	Steuern und ähnliche Abgaben	0,00	0,00	0,00	0,00	----
41	2	+ Zuwendungen und allgemeine Umlagen	10.559,36	14.100,00	11.667,15	-2.432,85	----
		4148000 Zuweisungen und Zuschüsse für lfd. Zwecke übrige Bereiche	100,00	100,00	1.100,00	1.000,00	----
		4162000 Erträge aus der Auflösung von Sonderposten aus Zuweisungen	10.459,36	14.000,00	10.567,15	-3.432,85	----
42	3	+ sonstige Transfererträge	0,00	0,00	0,00	0,00	----
43	4	+ öffentlich-rechtliche Leistungsentgelte	14.410,39	3.000,00	6.744,09	3.744,09	----
		4321000 Benutzungsgebühren und ähnliche Entgelte	14.410,39	3.000,00	6.744,09	3.744,09	----
441 442 446	5	+ privatrechtliche Leistungsentgelte	3.350,20	0,00	4.754,69	4.754,69	----
		4462000 Sonstige privatrechtliche Leistungsentgelte	3.350,20	0,00	4.754,69	4.754,69	----
448	6	+ Kostenerstattungen und Kostenumlagen	6.223,22	7.000,00	15.213,61	8.213,61	----
		4482000 Erträge aus Kostenerstattungen, Kostenumlagen Gemeinden (GV)	6.223,22	7.000,00	15.213,61	8.213,61	----
45	7	+ sonstige ordentliche Erträge	4.999,00	0,00	100,38	100,38	----
		4542000 Erträge aus der Veräußerung von beweglichen Sachen des Anlagevermögens oberhalb der Wertgrenze i.H.v. 1.000 Euro	4.999,00	0,00	100,38	100,38	----
471	8	+ aktivierte Eigenleistungen	0,00	0,00	0,00	0,00	----
472	9	+/- Bestandsveränderungen	0,00	0,00	0,00	0,00	----
	10	= ordentliche Erträge	39.542,17	24.100,00	38.479,92	14.379,92	----
50	11	Personalaufwendungen	13.884,17	14.800,00	16.035,28	1.235,28	0,00
		5012000 Arbeitnehmerinnen und Arbeitnehmer	10.969,59	11.600,00	11.332,18	-267,82	0,00
		5022000 Beiträge zu Versorgungskassen Arbeitnehmer/-innen	750,09	800,00	771,07	-28,93	0,00
		5032000 Beiträge zur gesetzlichen Sozialversicherung für Arbeitnehmer/-innen	2.113,19	2.300,00	2.205,30	-94,70	0,00
		5041000 Beihilfen und Unterstützungsleistungen und dgl. für Beschäftigte	51,30	100,00	1.726,73	1.626,73	0,00
51	12	+ Versorgungsaufwendungen	0,00	0,00	0,00	0,00	0,00
52	13	+ Aufwendungen für Sach- und Dienstleistungen	125.617,62	130.600,00	107.233,93	-23.366,07	0,00
		5211000 Unterhaltung der Grundstücke und baulichen Anlage	8.084,06	4.600,00	6.063,32	1.463,32	0,00
		5221000 Unterhaltung des sonstigen unbeweglichen Vermöge	196,45	1.200,00	231,01	-968,99	0,00
		5241000 Bewirtschaftung der Grundstücke, baulichen Anlagen usw..	17.212,17	17.800,00	14.963,63	-2.836,37	0,00
		5241100 Bewirtschaftung d. Grundst., Energie, Strom, Gas, Wasser	15.802,89	15.200,00	16.121,04	921,04	0,00
		5251000 Haltung von Fahrzeugen	18.174,82	31.900,00	34.558,25	2.658,25	0,00
		5261000 Dienst- und Schutzkleidung, persönliche Ausrüstungsgegenstände	37.324,60	18.900,00	4.590,21	-14.309,79	0,00
		5262000 Aus- und Fortbildung, Umschulung	12.035,12	29.000,00	12.039,93	-16.960,07	0,00



# Teilergebnisrechnung 2019

Gemeinde: 01 Gemeinde Flintbek

Seite : 29

Datum: 09.11.2021

Uhrzeit: 10:41:47

Hauptproduktbereich	1	Zentrale Verwaltung
Produktbereich	12	Sicherheit und Ordnung
Produktgruppe	126	Brandschutz
Produkt	12601	Gemeindefeuerwehr 3 Ortsfeuerwehren und Jugendfeuerwehr

Ertrags- und Aufwandsarten			Ergebnis des Vorjahres	Fortgeschriebener Ansatz des Haushaltsjahres	Ist-Ergebnis des Haushaltsjahres	Vergleich Ansatz / Ist (Spalte 5 / Spalte 6)	übertragene Ermächtigungen
			2018	2019	2019	2019	2020
			in EUR	in EUR	in EUR	in EUR	in EUR
1	2	3	4	5	6	7	8
		5271000 Besondere Verwaltungs- und Betriebsaufwendungen	16.537,51	10.300,00	18.184,34	7.884,34	0,00
		5291000 Aufwendungen für sonstige Dienstleistungen	250,00	1.700,00	482,20	-1.217,80	0,00
57	14	+ bilanzielle Abschreibungen	76.076,73	96.300,00	80.480,97	-15.819,03	0,00
		5711010 Abschreibungen auf immaterielle Vermögensgegenstände	0,00	400,00	0,00	-400,00	0,00
		5711030 Abschreibungen auf bebaute Grundstücke und grundstücksgleiche Rechte	21.012,80	42.300,00	21.012,80	-21.287,20	0,00
		5711040 Abschreibungen auf Infrastrukturvermögen	456,45	1.500,00	456,45	-1.043,55	0,00
		5711070 Abschreibungen auf Maschinen und technische Anlagen, Fahrzeuge	53.041,70	49.800,00	53.622,78	3.822,78	0,00
		5711080 Abschreibungen auf Betriebs- und Geschäftsausstatt	1.565,78	2.300,00	2.099,40	-200,60	0,00
		5731288 Abschreibungen auf Forderungen aus Zuweisungen und Zuschüsse für laufende Zwecke	0,00	0,00	50,00	50,00	0,00
		5731660 Abschreibungen auf Forderungen aus sonstigem privatrechtlichem Leistungsentgelten	0,00	0,00	3.239,54	3.239,54	0,00
53	15	+ Transferaufwendungen	4.363,65	4.800,00	5.830,92	1.030,92	0,00
		5313000 Zuweisungen und Zuschüsse für lfd. Zwecke Zweckverbände	3.496,70	4.000,00	2.613,97	-1.386,03	0,00
		5318000 Zuweisungen und Zuschüsse für lfd. Zwecke übrige Bereiche	866,95	800,00	3.216,95	2.416,95	0,00
54	16	+ sonstige ordentliche Aufwendungen	44.555,74	45.800,00	43.198,49	-2.601,51	0,00
		5421000 Inanspruchnahme von Rechten und Diensten-Aufwendungen für ehrenamtliche und sonstige Tätigkeiten	22.257,91	23.100,00	20.053,71	-3.046,29	0,00
		5429000 Inanspruchnahme von Rechten und Diensten- sonstige Aufwendungen	2.300,00	2.400,00	850,00	-1.550,00	0,00
		5431000 Geschäftsaufwendungen	5.260,59	5.500,00	6.629,36	1.129,36	0,00
		5441000 Steuern, Versicherungen, Schadensfälle	14.707,24	14.800,00	15.663,42	863,42	0,00
		5471000 Wertveränderung bei Sachanlagen	30,00	0,00	2,00	2,00	0,00
	17	davon Verfügungsmittel	0,00	0,00	0,00	0,00	0,00
	18	= ordentliche Aufwendungen (= Zeilen 11 bis 16)	264.497,91	292.300,00	252.779,59	-39.520,41	0,00
	19	= Ergebnis der laufenden Verwaltungstätigkeit (= Zeilen 10 / 18)	-224.955,74	-268.200,00	-214.299,67	53.900,33	0,00
46	20	+ Finanzerträge	0,00	0,00	0,00	0,00	- - - -
55	21	- Zinsen und sonstige Finanzaufwendungen	0,00	0,00	0,00	0,00	0,00
	22	= Finanzergebnis (= Zeilen 20 und 21)	0,00	0,00	0,00	0,00	0,00
	23	= ordentliches Ergebnis (= Zeilen 19 und 22)	-224.955,74	-268.200,00	-214.299,67	53.900,33	0,00
49	24	+ außerordentliche Erträge	0,00	0,00	0,00	0,00	- - - -
59	25	- außerordentliche Aufwendungen	0,00	0,00	0,00	0,00	0,00
	26	= außerordentliches Ergebnis (= Zeilen 24 und 25)	0,00	0,00	0,00	0,00	0,00
	27	= Ergebnis vor Berücksichtigung der internen Leistungsbeziehungen (= Zeilen 23 und 26)	-224.955,74	-268.200,00	-214.299,67	53.900,33	0,00
48	28	+ Erträge aus internen Leistungsbeziehungen	0,00	0,00	0,00	0,00	- - - -

# Teilergebnisrechnung 2019

Gemeinde: 01 Gemeinde Flintbek

Seite : 30

Datum: 09.11.2021

Uhrzeit: 10:41:47

Hauptproduktbereich 1 Zentrale Verwaltung  
 Produktbereich 12 Sicherheit und Ordnung  
 Produktgruppe 126 Brandschutz  
 Produkt 12601 Gemeindefeuerwehr 3 Ortsfeuerwehren und Jugendfeuerwehr

Ertrags- und Aufwandsarten			Ergebnis des Vorjahres	Fortge- schriebener Ansatz des Haushalts- jahres	Ist- Ergebnis des Haushalts- jahres	Vergleich Ansatz / Ist (Spalte 5 / Spalte 6)	übertragene Ermächti- gungen
			2018	2019	2019	2019	2020
			in EUR	in EUR	in EUR	in EUR	in EUR
1	2	3	4	5	6	7	8
58	29	- Aufwendungen aus internen Leistungsbeziehungen	3.601,74	6.100,00	13.568,57	7.468,57	----
		5811000 Aufwendungen aus internen Leistungsbeziehungen	3.601,74	6.100,00	13.568,57	7.468,57	----
	30	= Ergebnis (= Zeilen 27, 28, 29)	-228.557,48	-274.300,00	-227.868,24	46.431,76	0,00

# Teilergebnisrechnung 2019

Gemeinde: 01 Gemeinde Flintbek

Seite : 31

Datum: 09.11.2021

Uhrzeit: 10:41:47

Hauptproduktbereich 2 Schule und Kultur  
 Produktbereich 21 Allgemeine Schulen  
 Produktgruppe 211 Grundschulen  
 Produkt 21101 Schulkostenbeiträge

Ertrags- und Aufwandsarten			Ergebnis des Vorjahres	Fortgeschriebener Ansatz des Haushaltsjahres	Ist-Ergebnis des Haushaltsjahres	Vergleich Ansatz / Ist (Spalte 5 / Spalte 6)	übertragene Ermächtigungen
			2018	2019	2019	2019	2020
			in EUR	in EUR	in EUR	in EUR	in EUR
1	2	3	4	5	6	7	8
40	1	Steuern und ähnliche Abgaben	0,00	0,00	0,00	0,00	-----
41	2	+ Zuwendungen und allgemeine Umlagen	0,00	0,00	0,00	0,00	-----
42	3	+ sonstige Transfererträge	0,00	0,00	0,00	0,00	-----
43	4	+ öffentlich-rechtliche Leistungsentgelte	0,00	0,00	0,00	0,00	-----
441	5	+ privatrechtliche Leistungsentgelte	0,00	0,00	0,00	0,00	-----
442							
446							
448	6	+ Kostenerstattungen und Kostenumlagen	0,00	0,00	0,00	0,00	-----
45	7	+ sonstige ordentliche Erträge	0,00	0,00	0,00	0,00	-----
471	8	+ aktivierte Eigenleistungen	0,00	0,00	0,00	0,00	-----
472	9	+/- Bestandsveränderungen	0,00	0,00	0,00	0,00	-----
	10	= ordentliche Erträge	0,00	0,00	0,00	0,00	-----
50	11	Personalaufwendungen	11.863,50	0,00	0,00	0,00	0,00
		5012000 Arbeitnehmerinnen und Arbeitnehmer	9.296,01	0,00	0,00	0,00	0,00
		5022000 Beiträge zu Versorgungskassen Arbeitnehmer/-innen	644,91	0,00	0,00	0,00	0,00
		5032000 Beiträge zur gesetzlichen Sozialversicherung für Arbeitnehmer/-innen	1.882,24	0,00	0,00	0,00	0,00
		5041000 Beihilfen und Unterstützungsleistungen und dgl. für Beschäftigte	40,34	0,00	0,00	0,00	0,00
51	12	+ Versorgungsaufwendungen	0,00	0,00	0,00	0,00	0,00
52	13	+ Aufwendungen für Sach- und Dienstleistungen	0,00	0,00	0,00	0,00	0,00
57	14	+ bilanzielle Abschreibungen	0,00	0,00	0,00	0,00	0,00
53	15	+ Transferaufwendungen	0,00	0,00	0,00	0,00	0,00
54	16	+ sonstige ordentliche Aufwendungen	43.357,26	46.000,00	50.634,80	4.634,80	0,00
		5451000 Erstattungen von Aufwendungen von Dritten aus lfd. Verwaltungstätigkeit Land	9.600,00	16.000,00	15.632,00	-368,00	0,00
		5452000 Erstattungen von Aufwendungen von Dritten aus lfd. Verwaltungstätigkeit Gemeinden (GV)	33.757,26	30.000,00	35.002,80	5.002,80	0,00
	17	davon Verfügungsmittel	0,00	0,00	0,00	0,00	0,00
	18	= ordentliche Aufwendungen (= Zeilen 11 bis 16)	55.220,76	46.000,00	50.634,80	4.634,80	0,00
	19	= Ergebnis der laufenden Verwaltungstätigkeit (= Zeilen 10 / 18)	-55.220,76	-46.000,00	-50.634,80	-4.634,80	0,00
46	20	+ Finanzerträge	0,00	0,00	0,00	0,00	-----
55	21	- Zinsen und sonstige Finanzaufwendungen	0,00	0,00	0,00	0,00	0,00
	22	= Finanzergebnis (= Zeilen 20 und 21)	0,00	0,00	0,00	0,00	0,00
	23	= ordentliches Ergebnis (= Zeilen 19 und 22)	-55.220,76	-46.000,00	-50.634,80	-4.634,80	0,00
49	24	+ außerordentliche Erträge	0,00	0,00	0,00	0,00	-----
59	25	- außerordentliche Aufwendungen	0,00	0,00	0,00	0,00	0,00
	26	= außerordentliches Ergebnis (= Zeilen 24 und 25)	0,00	0,00	0,00	0,00	0,00
	27	= Ergebnis vor Berücksichtigung der internen Leistungsbeziehungen (= Zeilen 23 und 26)	-55.220,76	-46.000,00	-50.634,80	-4.634,80	0,00
48	28	+ Erträge aus internen Leistungsbeziehungen	0,00	0,00	0,00	0,00	-----

# Teilergebnisrechnung 2019

Gemeinde: 01 Gemeinde Flintbek

Seite : 32

Datum: 09.11.2021

Uhrzeit: 10:41:47

Hauptproduktbereich 2 Schule und Kultur  
 Produktbereich 21 Allgemeine Schulen  
 Produktgruppe 211 Grundschulen  
 Produkt 21101 Schulkostenbeiträge

Ertrags- und Aufwandsarten			Ergebnis des Vorjahres	Fortge- schriebener Ansatz des Haushalts- jahres	Ist- Ergebnis des Haushalts- jahres	Vergleich Ansatz / Ist (Spalte 5 / Spalte 6)	übertragene Ermächti- gungen
			2018	2019	2019	2019	2020
			in EUR	in EUR	in EUR	in EUR	in EUR
1	2	3	4	5	6	7	8
58	29	- Aufwendungen aus internen Leistungsbeziehungen	0,00	0,00	0,00	0,00	- - - -
	30	= Ergebnis (= Zeilen 27, 28, 29)	-55.220,76	-46.000,00	-50.634,80	-4.634,80	0,00

# Teilergebnisrechnung 2019

Gemeinde: 01 Gemeinde Flintbek

Seite : 33

Datum: 09.11.2021

Uhrzeit: 10:41:47

Hauptproduktbereich 2 Schule und Kultur  
 Produktbereich 21 Allgemeine Schulen  
 Produktgruppe 211 Grundschulen  
 Produkt 21102 Betreute Grundschule

Ertrags- und Aufwandsarten			Ergebnis des Vorjahres	Fortgeschriebener Ansatz des Haushaltsjahres	Ist-Ergebnis des Haushaltsjahres	Vergleich Ansatz / Ist (Spalte 5 / Spalte 6)	übertragene Ermächtigungen
			2018	2019	2019	2019	2020
			in EUR	in EUR	in EUR	in EUR	in EUR
			4	5	6	7	8
1	2	3					
40	1	Steuern und ähnliche Abgaben	0,00	0,00	0,00	0,00	----
41	2	+ Zuwendungen und allgemeine Umlagen	242,81	100,00	0,00	-100,00	----
		4148000 Zuweisungen und Zuschüsse für lfd. Zwecke übrige Bereiche	242,81	100,00	0,00	-100,00	----
42	3	+ sonstige Transfererträge	0,00	0,00	0,00	0,00	----
43	4	+ öffentlich-rechtliche Leistungsentgelte	103.917,23	100.000,00	119.699,10	19.699,10	----
		4321000 Benutzungsgebühren und ähnliche Entgelte	103.917,23	100.000,00	119.699,10	19.699,10	----
441	5	+ privatrechtliche Leistungsentgelte	0,00	0,00	0,00	0,00	----
442							
446							
448	6	+ Kostenerstattungen und Kostenumlagen	0,00	0,00	0,00	0,00	----
45	7	+ sonstige ordentliche Erträge	0,00	0,00	0,00	0,00	----
471	8	+ aktivierte Eigenleistungen	0,00	0,00	0,00	0,00	----
472	9	+/- Bestandsveränderungen	0,00	0,00	0,00	0,00	----
	10	= ordentliche Erträge	104.160,04	100.100,00	119.699,10	19.599,10	----
50	11	Personalaufwendungen	92.189,93	102.000,00	102.479,68	479,68	0,00
		5012000 Arbeitnehmerinnen und Arbeitnehmer	75.077,42	82.300,00	82.956,72	656,72	0,00
		5022000 Beiträge zu Versorgungskassen Arbeitnehmer/-innen	4.042,24	4.600,00	4.564,53	-35,47	0,00
		5032000 Beiträge zur gesetzlichen Sozialversicherung für Arbeitnehmer/-innen	12.792,70	14.700,00	14.649,53	-50,47	0,00
		5041000 Beihilfen und Unterstützungsleistungen und dgl. für Beschäftigte	277,57	400,00	308,90	-91,10	0,00
51	12	+ Versorgungsaufwendungen	0,00	0,00	0,00	0,00	0,00
52	13	+ Aufwendungen für Sach- und Dienstleistungen	3.985,27	4.400,00	3.221,17	-1.178,83	0,00
		5211000 Unterhaltung der Grundstücke und baulichen Anlage	0,00	400,00	0,00	-400,00	0,00
		5241000 Bewirtschaftung der Grundstücke, baulichen Anlagen usw..	46,47	100,00	0,00	-100,00	0,00
		5262000 Aus- und Fortbildung, Umschulung	36,60	300,00	24,00	-276,00	0,00
		5271000 Besondere Verwaltungs- und Betriebsaufwendungen	2.158,02	800,00	952,15	152,15	0,00
		5291000 Aufwendungen für sonstige Dienstleistungen	1.744,18	2.800,00	2.245,02	-554,98	0,00
57	14	+ bilanzielle Abschreibungen	2.339,40	2.300,00	2.237,40	-62,60	0,00
		5711070 Abschreibungen auf Maschinen und technische Anlagen, Fahrzeuge	0,00	200,00	0,00	-200,00	0,00
		5711080 Abschreibungen auf Betriebs- und Geschäftsausstatt	2.339,40	2.100,00	2.129,40	29,40	0,00
		5731250 Abschreibungen auf Forderungen aus Benutzungsgebühren	0,00	0,00	108,00	108,00	0,00
53	15	+ Transferaufwendungen	0,00	0,00	0,00	0,00	0,00
54	16	+ sonstige ordentliche Aufwendungen	1.892,26	1.700,00	1.389,26	-310,74	0,00
		5431000 Geschäftsaufwendungen	1.892,26	1.700,00	1.389,26	-310,74	0,00
	17	davon Verfügungsmittel	0,00	0,00	0,00	0,00	0,00
	18	= ordentliche Aufwendungen (= Zeilen 11 bis 16)	100.406,86	110.400,00	109.327,51	-1.072,49	0,00

# Teilergebnisrechnung 2019

Gemeinde: 01 Gemeinde Flintbek

Seite : 34

Datum: 09.11.2021

Uhrzeit: 10:41:47

Hauptproduktbereich 2 Schule und Kultur  
 Produktbereich 21 Allgemeine Schulen  
 Produktgruppe 211 Grundschulen  
 Produkt 21102 Betreute Grundschule

Ertrags- und Aufwandsarten			Ergebnis des Vorjahres	Fortge- schriebener Ansatz des Haushalts- jahres	Ist- Ergebnis des Haushalts- jahres	Vergleich Ansatz / Ist (Spalte 5 / Spalte 6)	übertragene Ermächti- gungen
			2018	2019	2019	2019	2020
			in EUR	in EUR	in EUR	in EUR	in EUR
1	2	3	4	5	6	7	8
	19	= Ergebnis der laufenden Verwaltungstätigkeit (= Zeilen 10 / 18)	3.753,18	-10.300,00	10.371,59	20.671,59	0,00
46	20	+ Finanzerträge	0,00	0,00	0,00	0,00	-----
55	21	- Zinsen und sonstige Finanzaufwendungen	0,00	0,00	0,00	0,00	0,00
	22	= Finanzergebnis (= Zeilen 20 und 21)	0,00	0,00	0,00	0,00	0,00
	23	= ordentliches Ergebnis (= Zeilen 19 und 22)	3.753,18	-10.300,00	10.371,59	20.671,59	0,00
49	24	+ außerordentliche Erträge	0,00	0,00	0,00	0,00	-----
59	25	- außerordentliche Aufwendungen	0,00	0,00	0,00	0,00	0,00
	26	= außerordentliches Ergebnis (= Zeilen 24 und 25)	0,00	0,00	0,00	0,00	0,00
	27	= Ergebnis vor Berücksichtigung der internen Leistungsbeziehungen (= Zeilen 23 und 26)	3.753,18	-10.300,00	10.371,59	20.671,59	0,00
48	28	+ Erträge aus internen Leistungsbeziehungen	0,00	0,00	0,00	0,00	-----
58	29	- Aufwendungen aus internen Leistungsbeziehungen	295,89	0,00	455,25	455,25	-----
		5811000 Aufwendungen aus internen Leistungsbeziehungen	295,89	0,00	455,25	455,25	-----
	30	= Ergebnis (= Zeilen 27, 28, 29)	3.457,29	-10.300,00	9.916,34	20.216,34	0,00

# Teilergebnisrechnung 2019

Gemeinde: 01 Gemeinde Flintbek

Seite : 35

Datum: 09.11.2021

Uhrzeit: 10:41:47

Hauptproduktbereich 2 Schule und Kultur  
 Produktbereich 21 Allgemeine Schulen  
 Produktgruppe 211 Grundschulen  
 Produkt 21103 Betreute Grundschulen, Sonstige

Ertrags- und Aufwandsarten			Ergebnis des Vorjahres	Fortge- schriebener Ansatz des Haushalts- jahres	Ist- Ergebnis des Haushalts- jahres	Vergleich Ansatz / Ist (Spalte 5 / Spalte 6)	übertragene Ermächti- gungen
			2018	2019	2019	2019	2020
			in EUR	in EUR	in EUR	in EUR	in EUR
1	2	3	4	5	6	7	8
40	1	Steuern und ähnliche Abgaben	0,00	0,00	0,00	0,00	-----
41	2	+ Zuwendungen und allgemeine Umlagen	0,00	0,00	0,00	0,00	-----
42	3	+ sonstige Transfererträge	0,00	0,00	0,00	0,00	-----
43	4	+ öffentlich-rechtliche Leistungsentgelte	0,00	0,00	0,00	0,00	-----
441	5	+ privatrechtliche Leistungsentgelte	0,00	500,00	0,00	-500,00	-----
442							
446		4462000 Sonstige privatrechtliche Leistungsentgelte	0,00	500,00	0,00	-500,00	-----
448	6	+ Kostenerstattungen und Kostenumlagen	0,00	0,00	0,00	0,00	-----
45	7	+ sonstige ordentliche Erträge	0,00	0,00	0,00	0,00	-----
471	8	+ aktivierte Eigenleistungen	0,00	0,00	0,00	0,00	-----
472	9	+/- Bestandsveränderungen	0,00	0,00	0,00	0,00	-----
	10	= ordentliche Erträge	0,00	500,00	0,00	-500,00	-----
50	11	Personalaufwendungen	0,00	0,00	0,00	0,00	0,00
51	12	+ Versorgungsaufwendungen	0,00	0,00	0,00	0,00	0,00
52	13	+ Aufwendungen für Sach- und Dienstleistungen	0,00	0,00	0,00	0,00	0,00
57	14	+ bilanzielle Abschreibungen	0,00	0,00	0,00	0,00	0,00
53	15	+ Transferaufwendungen	0,00	0,00	0,00	0,00	0,00
54	16	+ sonstige ordentliche Aufwendungen	0,00	500,00	0,00	-500,00	0,00
		5452000 Erstattungen von Aufwendungen von Dritten aus lfd. Verwaltungstätigkeit Gemeinden (GV)	0,00	500,00	0,00	-500,00	0,00
	17	davon Verfügungsmittel	0,00	0,00	0,00	0,00	0,00
	18	= ordentliche Aufwendungen (= Zeilen 11 bis 16)	0,00	500,00	0,00	-500,00	0,00
	19	= Ergebnis der laufenden Verwaltungstätigkeit (= Zeilen 10 / 18)	0,00	0,00	0,00	0,00	0,00
46	20	+ Finanzerträge	0,00	0,00	0,00	0,00	-----
55	21	- Zinsen und sonstige Finanzaufwendungen	0,00	0,00	0,00	0,00	0,00
	22	= Finanzergebnis (= Zeilen 20 und 21)	0,00	0,00	0,00	0,00	0,00
	23	= ordentliches Ergebnis (= Zeilen 19 und 22)	0,00	0,00	0,00	0,00	0,00
49	24	+ außerordentliche Erträge	0,00	0,00	0,00	0,00	-----
59	25	- außerordentliche Aufwendungen	0,00	0,00	0,00	0,00	0,00
	26	= außerordentliches Ergebnis (= Zeilen 24 und 25)	0,00	0,00	0,00	0,00	0,00
	27	= Ergebnis vor Berücksichtigung der internen Leistungsbeziehungen (= Zeilen 23 und 26)	0,00	0,00	0,00	0,00	0,00
48	28	+ Erträge aus internen Leistungsbeziehungen	0,00	0,00	0,00	0,00	-----
58	29	- Aufwendungen aus internen Leistungsbeziehungen	0,00	0,00	0,00	0,00	-----
	30	= Ergebnis (= Zeilen 27, 28, 29)	0,00	0,00	0,00	0,00	0,00



# Teilergebnisrechnung 2019

Gemeinde: 01 Gemeinde Flintbek

Seite : 36

Datum: 09.11.2021

Uhrzeit: 10:41:47

Hauptproduktbereich 2 Schule und Kultur  
 Produktbereich 21 Allgemeine Schulen  
 Produktgruppe 212 Hauptschulen  
 Produkt 21201 Schulkostenbeiträge

Ertrags- und Aufwandsarten			Ergebnis des Vorjahres	Fortgeschriebener Ansatz des Haushaltsjahres	Ist-Ergebnis des Haushaltsjahres	Vergleich Ansatz / Ist (Spalte 5 / Spalte 6)	übertragene Ermächtigungen
			2018	2019	2019	2019	2020
			in EUR	in EUR	in EUR	in EUR	in EUR
1	2	3	4	5	6	7	8
40	1	Steuern und ähnliche Abgaben	0,00	0,00	0,00	0,00	-----
41	2	+ Zuwendungen und allgemeine Umlagen	0,00	0,00	0,00	0,00	-----
42	3	+ sonstige Transfererträge	0,00	0,00	0,00	0,00	-----
43	4	+ öffentlich-rechtliche Leistungsentgelte	0,00	0,00	0,00	0,00	-----
441	5	+ privatrechtliche Leistungsentgelte	0,00	0,00	0,00	0,00	-----
442							
446							
448	6	+ Kostenerstattungen und Kostenumlagen	0,00	0,00	0,00	0,00	-----
45	7	+ sonstige ordentliche Erträge	0,00	0,00	0,00	0,00	-----
471	8	+ aktivierte Eigenleistungen	0,00	0,00	0,00	0,00	-----
472	9	+/- Bestandsveränderungen	0,00	0,00	0,00	0,00	-----
	10	= ordentliche Erträge	0,00	0,00	0,00	0,00	-----
50	11	Personalaufwendungen	8.159,35	16.500,00	15.797,96	-702,04	0,00
		5011000 Beamtinnen und Beamte	5.228,36	0,00	0,00	0,00	0,00
		5012000 Arbeitnehmerinnen und Arbeitnehmer	0,00	12.800,00	12.353,71	-446,29	0,00
		5021000 Beiträge zu Versorgungskassen für Beamte/Beamtinn	2.930,99	0,00	0,00	0,00	0,00
		5022000 Beiträge zu Versorgungskassen Arbeitnehmer/-innen	0,00	900,00	856,61	-43,39	0,00
		5032000 Beiträge zur gesetzlichen Sozialversicherung für Arbeitnehmer/-innen	0,00	2.600,00	2.535,25	-64,75	0,00
		5041000 Beihilfen und Unterstützungsleistungen und dgl. für Beschäftigte	0,00	200,00	52,39	-147,61	0,00
51	12	+ Versorgungsaufwendungen	0,00	0,00	0,00	0,00	0,00
52	13	+ Aufwendungen für Sach- und Dienstleistungen	0,00	0,00	0,00	0,00	0,00
57	14	+ bilanzielle Abschreibungen	0,00	0,00	0,00	0,00	0,00
53	15	+ Transferaufwendungen	0,00	0,00	0,00	0,00	0,00
54	16	+ sonstige ordentliche Aufwendungen	0,00	0,00	0,00	0,00	0,00
	17	davon Verfügungsmittel	0,00	0,00	0,00	0,00	0,00
	18	= ordentliche Aufwendungen (= Zeilen 11 bis 16)	8.159,35	16.500,00	15.797,96	-702,04	0,00
	19	= Ergebnis der laufenden Verwaltungstätigkeit (= Zeilen 10 / 18)	-8.159,35	-16.500,00	-15.797,96	702,04	0,00
46	20	+ Finanzerträge	0,00	0,00	0,00	0,00	-----
55	21	- Zinsen und sonstige Finanzaufwendungen	0,00	0,00	0,00	0,00	0,00
	22	= Finanzergebnis (= Zeilen 20 und 21)	0,00	0,00	0,00	0,00	0,00
	23	= ordentliches Ergebnis (= Zeilen 19 und 22)	-8.159,35	-16.500,00	-15.797,96	702,04	0,00
49	24	+ außerordentliche Erträge	0,00	0,00	0,00	0,00	-----
59	25	- außerordentliche Aufwendungen	0,00	0,00	0,00	0,00	0,00
	26	= außerordentliches Ergebnis (= Zeilen 24 und 25)	0,00	0,00	0,00	0,00	0,00
	27	= Ergebnis vor Berücksichtigung der internen Leistungsbeziehungen (= Zeilen 23 und 26)	-8.159,35	-16.500,00	-15.797,96	702,04	0,00
48	28	+ Erträge aus internen Leistungsbeziehungen	0,00	0,00	0,00	0,00	-----
58	29	- Aufwendungen aus internen Leistungsbeziehungen	0,00	0,00	0,00	0,00	-----

# Teilergebnisrechnung 2019

Gemeinde: 01 Gemeinde Flintbek

Seite : 37

Datum: 09.11.2021

Uhrzeit: 10:41:47

Hauptproduktbereich 2 Schule und Kultur  
 Produktbereich 21 Allgemeine Schulen  
 Produktgruppe 212 Hauptschulen  
 Produkt 21201 Schulkostenbeiträge

Ertrags- und Aufwandsarten			Ergebnis des Vorjahres	Fortge- schriebener Ansatz des Haushalts- jahres	Ist- Ergebnis des Haushalts- jahres	Vergleich Ansatz / Ist (Spalte 5 / Spalte 6)	übertragene Ermächti- gungen
			2018	2019	2019	2019	2020
			in EUR	in EUR	in EUR	in EUR	in EUR
1	2	3	4	5	6	7	8
	30	= Ergebnis (= Zeilen 27, 28, 29)	-8.159,35	-16.500,00	-15.797,96	702,04	0,00

# Teilergebnisrechnung 2019

Gemeinde: 01 Gemeinde Flintbek

Seite : 38

Datum: 09.11.2021

Uhrzeit: 10:41:47

Hauptproduktbereich 2 Schule und Kultur  
 Produktbereich 21 Allgemeine Schulen  
 Produktgruppe 216 Kombinierte Haupt- und Realschulen / Regionalschulen  
 Produkt 21611 Schule am Eiderwald

Ertrags- und Aufwandsarten			Ergebnis des Vorjahres	Fortge- schriebener Ansatz des Haushalts- jahres	Ist- Ergebnis des Haushalts- jahres	Vergleich Ansatz / Ist (Spalte 5 / Spalte 6)	übertragene Ermächti- gungen
			2018	2019	2019	2019	2020
			in EUR	in EUR	in EUR	in EUR	in EUR
1	2	3	4	5	6	7	8
40	1	Steuern und ähnliche Abgaben	0,00	0,00	0,00	0,00	----
41	2	+ Zuwendungen und allgemeine Umlagen	9.293,05	11.000,00	9.293,05	-1.706,95	----
		4162000 Erträge aus der Auflösung von Sonderposten aus Zuweisungen	9.293,05	11.000,00	9.293,05	-1.706,95	----
42	3	+ sonstige Transfererträge	0,00	0,00	0,00	0,00	----
43	4	+ öffentlich-rechtliche Leistungsentgelte	0,00	0,00	0,00	0,00	----
441	5	+ privatrechtliche Leistungsentgelte	0,00	0,00	0,00	0,00	----
442							
446							
448	6	+ Kostenerstattungen und Kostenumlagen	0,00	0,00	0,00	0,00	----
45	7	+ sonstige ordentliche Erträge	0,00	0,00	0,00	0,00	----
471	8	+ aktivierte Eigenleistungen	0,00	0,00	0,00	0,00	----
472	9	+/- Bestandsveränderungen	0,00	0,00	0,00	0,00	----
	10	= ordentliche Erträge	9.293,05	11.000,00	9.293,05	-1.706,95	----
50	11	Personalaufwendungen	0,00	0,00	0,00	0,00	0,00
51	12	+ Versorgungsaufwendungen	0,00	0,00	0,00	0,00	0,00
52	13	+ Aufwendungen für Sach- und Dienstleistungen	0,00	0,00	0,00	0,00	0,00
57	14	+ bilanzielle Abschreibungen	75.370,40	89.800,00	74.197,10	-15.602,90	0,00
		5711010 Abschreibungen auf immaterielle Vermögensgegenstände	929,74	1.000,00	0,00	-1.000,00	0,00
		5711030 Abschreibungen auf bebaute Grundstücke und grundstücksgleiche Rechte	67.894,75	67.900,00	67.894,75	-5,25	0,00
		5711060 Abschreibungen auf Kunstgegenstände, Kulturdenkm	236,40	300,00	236,40	-63,60	0,00
		5711070 Abschreibungen auf Maschinen und technische Anlagen, Fahrzeuge	4.392,63	9.000,00	4.296,67	-4.703,33	0,00
		5711080 Abschreibungen auf Betriebs- und Geschäftsausstatt	1.916,88	11.600,00	1.769,28	-9.830,72	0,00
53	15	+ Transferaufwendungen	0,00	0,00	0,00	0,00	0,00
54	16	+ sonstige ordentliche Aufwendungen	4,00	0,00	458,20	458,20	0,00
		5471000 Wertveränderung bei Sachanlagen	4,00	0,00	458,20	458,20	0,00
	17	davon Verfügungsmittel	0,00	0,00	0,00	0,00	0,00
	18	= ordentliche Aufwendungen (= Zeilen 11 bis 16)	75.374,40	89.800,00	74.655,30	-15.144,70	0,00
	19	= Ergebnis der laufenden Verwaltungstätigkeit (= Zeilen 10 / 18)	-66.081,35	-78.800,00	-65.362,25	13.437,75	0,00
46	20	+ Finanzerträge	0,00	0,00	0,00	0,00	----
55	21	- Zinsen und sonstige Finanzaufwendungen	0,00	0,00	0,00	0,00	0,00
	22	= Finanzergebnis (= Zeilen 20 und 21)	0,00	0,00	0,00	0,00	0,00
	23	= ordentliches Ergebnis (= Zeilen 19 und 22)	-66.081,35	-78.800,00	-65.362,25	13.437,75	0,00
49	24	+ außerordentliche Erträge	0,00	0,00	0,00	0,00	----
59	25	- außerordentliche Aufwendungen	0,00	0,00	0,00	0,00	0,00
	26	= außerordentliches Ergebnis (= Zeilen 24 und 25)	0,00	0,00	0,00	0,00	0,00

# Teilergebnisrechnung 2019

Gemeinde: 01 Gemeinde Flintbek

Seite : 39

Datum: 09.11.2021

Uhrzeit: 10:41:47

Hauptproduktbereich	2	Schule und Kultur
Produktbereich	21	Allgemeine Schulen
Produktgruppe	216	Kombinierte Haupt- und Realschulen / Regionalschulen
Produkt	21611	Schule am Eiderwald

Ertrags- und Aufwandsarten			Ergebnis des Vorjahres	Fortge- schriebener Ansatz des Haushalts- jahres	Ist- Ergebnis des Haushalts- jahres	Vergleich Ansatz / Ist (Spalte 5 / Spalte 6)	übertragene Ermächti- gungen
			2018	2019	2019	2019	2020
			in EUR	in EUR	in EUR	in EUR	in EUR
1	2	3	4	5	6	7	8
	27	= Ergebnis vor Berücksichtigung der internen Leistungsbeziehungen (= Zeilen 23 und 26)	-66.081,35	-78.800,00	-65.362,25	13.437,75	0,00
48	28	+ Erträge aus internen Leistungsbeziehungen	0,00	0,00	0,00	0,00	-----
58	29	- Aufwendungen aus internen Leistungsbeziehungen	1.028,33	0,00	0,00	0,00	-----
		<i>5811000 Aufwendungen aus internen Leistungsbeziehungen</i>	<i>1.028,33</i>	<i>0,00</i>	<i>0,00</i>	<i>0,00</i>	-----
	30	= Ergebnis (= Zeilen 27, 28, 29)	-67.109,68	-78.800,00	-65.362,25	13.437,75	0,00

# Teilergebnisrechnung 2019

Gemeinde: 01 Gemeinde Flintbek

Seite : 40

Datum: 09.11.2021

Uhrzeit: 10:41:47

Hauptproduktbereich	2	Schule und Kultur
Produktbereich	21	Allgemeine Schulen
Produktgruppe	216	Kombinierte Haupt- und Realschulen / Regionalschulen
Produkt	21612	Schulkostenbeiträge

Ertrags- und Aufwandsarten			Ergebnis des Vorjahres	Fortge- schriebener Ansatz des Haushalts- jahres	Ist- Ergebnis des Haushalts- jahres	Vergleich Ansatz / Ist (Spalte 5 / Spalte 6)	übertragene Ermächti- gungen
			2018	2019	2019	2019	2020
			in EUR	in EUR	in EUR	in EUR	in EUR
1	2	3	4	5	6	7	8
40	1	Steuern und ähnliche Abgaben	0,00	0,00	0,00	0,00	-----
41	2	+ Zuwendungen und allgemeine Umlagen	0,00	0,00	0,00	0,00	-----
42	3	+ sonstige Transfererträge	0,00	0,00	0,00	0,00	-----
43	4	+ öffentlich-rechtliche Leistungsentgelte	0,00	0,00	0,00	0,00	-----
441	5	+ privatrechtliche Leistungsentgelte	0,00	0,00	0,00	0,00	-----
442							
446							
448	6	+ Kostenerstattungen und Kostenumlagen	0,00	0,00	0,00	0,00	-----
45	7	+ sonstige ordentliche Erträge	0,00	0,00	0,00	0,00	-----
471	8	+ aktivierte Eigenleistungen	0,00	0,00	0,00	0,00	-----
472	9	+/- Bestandsveränderungen	0,00	0,00	0,00	0,00	-----
	10	= ordentliche Erträge	0,00	0,00	0,00	0,00	-----
50	11	Personalaufwendungen	0,00	0,00	0,00	0,00	0,00
51	12	+ Versorgungsaufwendungen	0,00	0,00	0,00	0,00	0,00
52	13	+ Aufwendungen für Sach- und Dienstleistungen	0,00	0,00	0,00	0,00	0,00
57	14	+ bilanzielle Abschreibungen	0,00	0,00	0,00	0,00	0,00
53	15	+ Transferaufwendungen	0,00	0,00	0,00	0,00	0,00
54	16	+ sonstige ordentliche Aufwendungen	0,00	7.000,00	0,00	-7.000,00	0,00
		5451000 Erstattungen von Aufwendungen von Dritten aus lfd. Verwaltungstätigkeit Land	0,00	7.000,00	0,00	-7.000,00	0,00
	17	davon Verfügungsmittel	0,00	0,00	0,00	0,00	0,00
	18	= ordentliche Aufwendungen (= Zeilen 11 bis 16)	0,00	7.000,00	0,00	-7.000,00	0,00
	19	= Ergebnis der laufenden Verwaltungstätigkeit (= Zeilen 10 / 18)	0,00	-7.000,00	0,00	7.000,00	0,00
46	20	+ Finanzerträge	0,00	0,00	0,00	0,00	-----
55	21	- Zinsen und sonstige Finanzaufwendungen	0,00	0,00	0,00	0,00	0,00
	22	= Finanzergebnis (= Zeilen 20 und 21)	0,00	0,00	0,00	0,00	0,00
	23	= ordentliches Ergebnis (= Zeilen 19 und 22)	0,00	-7.000,00	0,00	7.000,00	0,00
49	24	+ außerordentliche Erträge	0,00	0,00	0,00	0,00	-----
59	25	- außerordentliche Aufwendungen	0,00	0,00	0,00	0,00	0,00
	26	= außerordentliches Ergebnis (= Zeilen 24 und 25)	0,00	0,00	0,00	0,00	0,00
	27	= Ergebnis vor Berücksichtigung der internen Leistungsbeziehungen (= Zeilen 23 und 26)	0,00	-7.000,00	0,00	7.000,00	0,00
48	28	+ Erträge aus internen Leistungsbeziehungen	0,00	0,00	0,00	0,00	-----
58	29	- Aufwendungen aus internen Leistungsbeziehungen	0,00	0,00	0,00	0,00	-----
	30	= Ergebnis (= Zeilen 27, 28, 29)	0,00	-7.000,00	0,00	7.000,00	0,00

# Teilergebnisrechnung 2019

Gemeinde: 01 Gemeinde Flintbek

Seite : 41

Datum: 09.11.2021

Uhrzeit: 10:41:47

Hauptproduktbereich 2 Schule und Kultur  
Produktbereich 21 Allgemeine Schulen  
Produktgruppe 217 Gymnasien, Kollegs  
Produkt 21701 Schulkostenbeiträge

Ertrags- und Aufwandsarten			Ergebnis des Vorjahres	Fortgeschriebener Ansatz des Haushaltsjahres	Ist-Ergebnis des Haushaltsjahres	Vergleich Ansatz / Ist (Spalte 5 / Spalte 6)	übertragene Ermächtigungen
			2018	2019	2019	2019	2020
			in EUR	in EUR	in EUR	in EUR	in EUR
1	2	3	4	5	6	7	8
40	1	Steuern und ähnliche Abgaben	0,00	0,00	0,00	0,00	-----
41	2	+ Zuwendungen und allgemeine Umlagen	0,00	0,00	0,00	0,00	-----
42	3	+ sonstige Transfererträge	0,00	0,00	0,00	0,00	-----
43	4	+ öffentlich-rechtliche Leistungsentgelte	0,00	0,00	0,00	0,00	-----
441	5	+ privatrechtliche Leistungsentgelte	0,00	0,00	0,00	0,00	-----
442							
446							
448	6	+ Kostenerstattungen und Kostenumlagen	0,00	0,00	0,00	0,00	-----
45	7	+ sonstige ordentliche Erträge	0,00	0,00	0,00	0,00	-----
471	8	+ aktivierte Eigenleistungen	0,00	0,00	0,00	0,00	-----
472	9	+/- Bestandsveränderungen	0,00	0,00	0,00	0,00	-----
	10	= ordentliche Erträge	0,00	0,00	0,00	0,00	-----
50	11	Personalaufwendungen	0,00	0,00	0,00	0,00	0,00
51	12	+ Versorgungsaufwendungen	0,00	0,00	0,00	0,00	0,00
52	13	+ Aufwendungen für Sach- und Dienstleistungen	0,00	0,00	0,00	0,00	0,00
57	14	+ bilanzielle Abschreibungen	0,00	0,00	0,00	0,00	0,00
53	15	+ Transferaufwendungen	0,00	0,00	0,00	0,00	0,00
54	16	+ sonstige ordentliche Aufwendungen	546.312,69	502.000,00	501.844,77	-155,23	0,00
		5451000 Erstattungen von Aufwendungen von Dritten aus lfd. Verwaltungstätigkeit Land	0,00	2.000,00	0,00	-2.000,00	0,00
		5452000 Erstattungen von Aufwendungen von Dritten aus lfd. Verwaltungstätigkeit Gemeinden (GV)	546.312,69	500.000,00	501.844,77	1.844,77	0,00
	17	davon Verfügungsmittel	0,00	0,00	0,00	0,00	0,00
	18	= ordentliche Aufwendungen (= Zeilen 11 bis 16)	546.312,69	502.000,00	501.844,77	-155,23	0,00
	19	= Ergebnis der laufenden Verwaltungstätigkeit (= Zeilen 10 / 18)	-546.312,69	-502.000,00	-501.844,77	155,23	0,00
46	20	+ Finanzerträge	0,00	0,00	0,00	0,00	-----
55	21	- Zinsen und sonstige Finanzaufwendungen	0,00	0,00	0,00	0,00	0,00
	22	= Finanzergebnis (= Zeilen 20 und 21)	0,00	0,00	0,00	0,00	0,00
	23	= ordentliches Ergebnis (= Zeilen 19 und 22)	-546.312,69	-502.000,00	-501.844,77	155,23	0,00
49	24	+ außerordentliche Erträge	0,00	0,00	0,00	0,00	-----
59	25	- außerordentliche Aufwendungen	0,00	0,00	0,00	0,00	0,00
	26	= außerordentliches Ergebnis (= Zeilen 24 und 25)	0,00	0,00	0,00	0,00	0,00
	27	= Ergebnis vor Berücksichtigung der internen Leistungsbeziehungen (= Zeilen 23 und 26)	-546.312,69	-502.000,00	-501.844,77	155,23	0,00
48	28	+ Erträge aus internen Leistungsbeziehungen	0,00	0,00	0,00	0,00	-----
58	29	- Aufwendungen aus internen Leistungsbeziehungen	0,00	0,00	0,00	0,00	-----
	30	= Ergebnis (= Zeilen 27, 28, 29)	-546.312,69	-502.000,00	-501.844,77	155,23	0,00

# Teilergebnisrechnung 2019

Gemeinde: 01 Gemeinde Flintbek

Seite : 42

Datum: 09.11.2021

Uhrzeit: 10:41:47

Hauptproduktbereich 2 Schule und Kultur  
 Produktbereich 21 Allgemeine Schulen  
 Produktgruppe 218 Gesamtschulen / Gemeinschaftsschulen  
 Produkt 21801 Schulkostenbeiträge

Ertrags- und Aufwandsarten			Ergebnis des Vorjahres	Fortgeschriebener Ansatz des Haushaltsjahres	Ist-Ergebnis des Haushaltsjahres	Vergleich Ansatz / Ist (Spalte 5 / Spalte 6)	übertragene Ermächtigungen
			2018	2019	2019	2019	2020
			in EUR	in EUR	in EUR	in EUR	in EUR
1	2	3	4	5	6	7	8
40	1	Steuern und ähnliche Abgaben	0,00	0,00	0,00	0,00	-----
41	2	+ Zuwendungen und allgemeine Umlagen	0,00	0,00	0,00	0,00	-----
42	3	+ sonstige Transfererträge	0,00	0,00	0,00	0,00	-----
43	4	+ öffentlich-rechtliche Leistungsentgelte	0,00	0,00	0,00	0,00	-----
441	5	+ privatrechtliche Leistungsentgelte	0,00	0,00	0,00	0,00	-----
442							
446							
448	6	+ Kostenerstattungen und Kostenumlagen	0,00	0,00	0,00	0,00	-----
45	7	+ sonstige ordentliche Erträge	0,00	0,00	0,00	0,00	-----
471	8	+ aktivierte Eigenleistungen	0,00	0,00	0,00	0,00	-----
472	9	+/- Bestandsveränderungen	0,00	0,00	0,00	0,00	-----
	10	= ordentliche Erträge	0,00	0,00	0,00	0,00	-----
50	11	Personalaufwendungen	0,00	0,00	0,00	0,00	0,00
51	12	+ Versorgungsaufwendungen	0,00	0,00	0,00	0,00	0,00
52	13	+ Aufwendungen für Sach- und Dienstleistungen	0,00	0,00	0,00	0,00	0,00
57	14	+ bilanzielle Abschreibungen	0,00	0,00	0,00	0,00	0,00
53	15	+ Transferaufwendungen	0,00	0,00	0,00	0,00	0,00
54	16	+ sonstige ordentliche Aufwendungen	190.173,68	199.000,00	207.760,29	8.760,29	0,00
		5451000 Erstattungen von Aufwendungen von Dritten aus lfd. Verwaltungstätigkeit Land	24.563,00	27.000,00	26.805,00	-195,00	0,00
		5452000 Erstattungen von Aufwendungen von Dritten aus lfd. Verwaltungstätigkeit Gemeinden (GV)	165.610,68	172.000,00	180.955,29	8.955,29	0,00
	17	davon Verfügungsmittel	0,00	0,00	0,00	0,00	0,00
	18	= ordentliche Aufwendungen (= Zeilen 11 bis 16)	190.173,68	199.000,00	207.760,29	8.760,29	0,00
	19	= Ergebnis der laufenden Verwaltungstätigkeit (= Zeilen 10 / 18)	-190.173,68	-199.000,00	-207.760,29	-8.760,29	0,00
46	20	+ Finanzerträge	0,00	0,00	0,00	0,00	-----
55	21	- Zinsen und sonstige Finanzaufwendungen	0,00	0,00	0,00	0,00	0,00
	22	= Finanzergebnis (= Zeilen 20 und 21)	0,00	0,00	0,00	0,00	0,00
	23	= ordentliches Ergebnis (= Zeilen 19 und 22)	-190.173,68	-199.000,00	-207.760,29	-8.760,29	0,00
49	24	+ außerordentliche Erträge	0,00	0,00	0,00	0,00	-----
59	25	- außerordentliche Aufwendungen	0,00	0,00	0,00	0,00	0,00
	26	= außerordentliches Ergebnis (= Zeilen 24 und 25)	0,00	0,00	0,00	0,00	0,00
	27	= Ergebnis vor Berücksichtigung der internen Leistungsbeziehungen (= Zeilen 23 und 26)	-190.173,68	-199.000,00	-207.760,29	-8.760,29	0,00
48	28	+ Erträge aus internen Leistungsbeziehungen	0,00	0,00	0,00	0,00	-----
58	29	- Aufwendungen aus internen Leistungsbeziehungen	0,00	0,00	0,00	0,00	-----
	30	= Ergebnis (= Zeilen 27, 28, 29)	-190.173,68	-199.000,00	-207.760,29	-8.760,29	0,00

# Teilergebnisrechnung 2019

Gemeinde: 01 Gemeinde Flintbek

Seite : 43

Datum: 09.11.2021

Uhrzeit: 10:41:47

Hauptproduktbereich 2 Schule und Kultur  
 Produktbereich 21 Allgemeine Schulen  
 Produktgruppe 218 Gesamtschulen / Gemeinschaftsschulen  
 Produkt 21820 Schule am Eiderwald

Ertrags- und Aufwandsarten			Ergebnis des Vorjahres	Fortgeschriebener Ansatz des Haushaltsjahres	Ist-Ergebnis des Haushaltsjahres	Vergleich Ansatz / Ist (Spalte 5 / Spalte 6)	übertragene Ermächtigungen
			2018	2019	2019	2019	2020
			in EUR	in EUR	in EUR	in EUR	in EUR
1	2	3	4	5	6	7	8
40	1	Steuern und ähnliche Abgaben	0,00	0,00	0,00	0,00	----
41	2	+ Zuwendungen und allgemeine Umlagen	63.443,01	51.500,00	57.811,32	6.311,32	----
		4141000 Zuweisungen und Zuschüsse für lfd. Zwecke Land	41.146,67	20.000,00	32.908,33	12.908,33	----
		4142000 Zuweisungen und Zuschüsse für lfd. Zwecke Gemeinden (GV)	21.893,00	20.000,00	24.068,00	4.068,00	----
		4147000 Zuweisungen und Zuschüsse für lfd. Zwecke private Unternehmen	0,00	100,00	0,00	-100,00	----
		4161000 Erträge aus der Auflösung von Sonderposten aus Zuschüssen	403,34	400,00	403,34	3,34	----
		4162000 Erträge aus der Auflösung von Sonderposten aus Zuweisungen	0,00	11.000,00	431,65	-10.568,35	----
42	3	+ sonstige Transfererträge	0,00	0,00	0,00	0,00	----
43	4	+ öffentlich-rechtliche Leistungsentgelte	16.575,44	16.400,00	16.625,00	225,00	----
		4321000 Benutzungsgebühren und ähnliche Entgelte	16.100,00	16.100,00	16.100,00	0,00	----
		4321001 Benutzungsgebühr 1	475,44	300,00	525,00	225,00	----
441 442 446	5	+ privatrechtliche Leistungsentgelte	55.236,76	34.100,00	66.554,99	32.454,99	----
		4411000 Mieten und Pachten	3.974,88	3.900,00	3.974,88	74,88	----
		4461001 Sonstige privatrechtliche Leistungsentgelt 1	50.493,30	30.000,00	61.575,18	31.575,18	----
		4462000 Sonstige privatrechtliche Leistungsentgelte	768,58	200,00	1.004,93	804,93	----
448	6	+ Kostenerstattungen und Kostenumlagen	531.233,56	495.000,00	451.881,96	-43.118,04	----
		4482000 Erträge aus Kostenerstattungen, Kostenumlagen Gemeinden (GV)	531.233,56	495.000,00	451.881,96	-43.118,04	----
45	7	+ sonstige ordentliche Erträge	0,00	0,00	0,00	0,00	----
471	8	+ aktivierte Eigenleistungen	0,00	0,00	0,00	0,00	----
472	9	+/- Bestandsveränderungen	0,00	0,00	0,00	0,00	----
	10	= ordentliche Erträge	666.488,77	597.000,00	592.873,27	-4.126,73	----
50	11	Personalaufwendungen	582.155,10	581.600,00	542.891,20	-38.708,80	0,00
		5011000 Beamtinnen und Beamte	2.428,32	2.500,00	2.505,40	5,40	0,00
		5012000 Arbeitnehmerinnen und Arbeitnehmer	452.143,70	453.100,00	410.357,63	-42.742,37	0,00
		5019000 Sonstige Beschäftigte	1.106,29	0,00	8.204,92	8.204,92	0,00
		5021000 Beiträge zu Versorgungskassen für Beamte/Beamtinn	1.465,56	1.400,00	1.528,76	128,76	0,00
		5022000 Beiträge zu Versorgungskassen Arbeitnehmer/-innen	31.260,74	32.500,00	28.032,08	-4.467,92	0,00
		5032000 Beiträge zur gesetzlichen Sozialversicherung für Arbeitnehmer/-innen	89.879,76	90.500,00	86.340,92	-4.159,08	0,00
		5041000 Beihilfen und Unterstützungsleistungen und dgl. für Beschäftigte	3.870,73	1.600,00	5.921,49	4.321,49	0,00
51	12	+ Versorgungsaufwendungen	0,00	0,00	0,00	0,00	0,00
52	13	+ Aufwendungen für Sach- und Dienstleistungen	472.085,00	439.500,00	499.869,28	60.369,28	0,00
		5211000 Unterhaltung der Grundstücke und baulichen Anlage	111.621,53	72.500,00	38.194,91	-34.305,09	0,00



# Teilergebnisrechnung 2019

Gemeinde: 01 Gemeinde Flintbek

Seite : 44

Datum: 09.11.2021

Uhrzeit: 10:41:47

Hauptproduktbereich 2 Schule und Kultur  
 Produktbereich 21 Allgemeine Schulen  
 Produktgruppe 218 Gesamtschulen / Gemeinschaftsschulen  
 Produkt 21820 Schule am Eiderwald

Ertrags- und Aufwandsarten			Ergebnis des Vorjahres	Fortgeschriebener Ansatz des Haushaltsjahres	Ist-Ergebnis des Haushaltsjahres	Vergleich Ansatz / Ist (Spalte 5 / Spalte 6)	übertragene Ermächtigungen
			2018	2019	2019	2019	2020
			in EUR	in EUR	in EUR	in EUR	in EUR
1	2	3	4	5	6	7	8
		5241000 Bewirtschaftung der Grundstücke, baulichen Anlagen usw..	75.796,06	119.300,00	168.701,99	49.401,99	0,00
		5241100 Bewirtschaftung d. Grundst., Energie, Strom, Gas, Wasser	89.750,81	90.000,00	101.584,16	11.584,16	0,00
		5251000 Haltung von Fahrzeugen	2.489,53	2.200,00	1.437,98	-762,02	0,00
		5261000 Dienst- und Schutzkleidung, persönliche Ausrüstungsgegenstände	1.013,52	1.000,00	1.107,83	107,83	0,00
		5262000 Aus- und Fortbildung, Umschulung	1.335,63	1.000,00	2.487,59	1.487,59	0,00
		5271000 Besondere Verwaltungs- und Betriebsaufwendungen	33.176,97	27.500,00	25.173,54	-2.326,46	0,00
		5271100 Besondere Verwaltungs- und Betriebsaufwendungen	51.471,90	30.000,00	67.526,30	37.526,30	0,00
		5291000 Aufwendungen für sonstige Dienstleistungen	86.842,41	68.500,00	78.030,94	9.530,94	0,00
		5291100 Aufwendungen für sonstige Dienstleistung - NaWi Projekt	17.655,74	26.000,00	15.132,30	-10.867,70	0,00
		5291200 Aufwendungen für sonstige Dienstleistungen - Schulsozialarbeit	930,90	1.500,00	491,74	-1.008,26	0,00
57	14	+ bilanzielle Abschreibungen	90.824,29	87.100,00	102.519,06	15.419,06	0,00
		5711010 Abschreibungen auf immaterielle Vermögensgegenstände	145,00	100,00	56,02	-43,98	0,00
		5711030 Abschreibungen auf bebaute Grundstücke und grundstücksgleiche Rechte	33.032,08	33.200,00	39.330,30	6.130,30	0,00
		5711040 Abschreibungen auf Infrastrukturvermögen	7.523,36	7.600,00	7.523,36	-76,64	0,00
		5711060 Abschreibungen auf Kunstgegenstände, Kulturdenkm	6.452,03	6.500,00	6.452,03	-47,97	0,00
		5711070 Abschreibungen auf Maschinen und technische Anlagen, Fahrzeuge	24.092,16	20.900,00	21.665,35	765,35	0,00
		5711080 Abschreibungen auf Betriebs- und Geschäftsausstatt	19.579,66	18.800,00	27.492,00	8.692,00	0,00
53	15	+ Transferaufwendungen	492,90	1.000,00	350,00	-650,00	0,00
		5318000 Zuweisungen und Zuschüsse für lfd. Zwecke übrige Bereiche	492,90	1.000,00	350,00	-650,00	0,00
54	16	+ sonstige ordentliche Aufwendungen	101.568,31	12.900,00	19.859,17	6.959,17	0,00
		5431000 Geschäftsaufwendungen	101.568,31	12.900,00	18.106,90	5.206,90	0,00
		5471000 Wertveränderung bei Sachanlagen	0,00	0,00	1.752,27	1.752,27	0,00
	17	davon Verfügungsmittel	0,00	0,00	0,00	0,00	0,00
	18	= ordentliche Aufwendungen (= Zeilen 11 bis 16)	1.247.125,60	1.122.100,00	1.165.488,71	43.388,71	0,00
	19	= Ergebnis der laufenden Verwaltungstätigkeit (= Zeilen 10 / 18)	-580.636,83	-525.100,00	-572.615,44	-47.515,44	0,00
46	20	+ Finanzerträge	0,00	0,00	0,00	0,00	-----
55	21	- Zinsen und sonstige Finanzaufwendungen	0,00	0,00	0,00	0,00	0,00
	22	= Finanzergebnis (= Zeilen 20 und 21)	0,00	0,00	0,00	0,00	0,00
	23	= ordentliches Ergebnis (= Zeilen 19 und 22)	-580.636,83	-525.100,00	-572.615,44	-47.515,44	0,00
49	24	+ außerordentliche Erträge	0,00	0,00	0,00	0,00	-----
59	25	- außerordentliche Aufwendungen	0,00	0,00	0,00	0,00	0,00

# Teilergebnisrechnung 2019

Gemeinde: 01 Gemeinde Flintbek

Seite : 45

Datum: 09.11.2021

Uhrzeit: 10:41:47

Hauptproduktbereich	2	Schule und Kultur
Produktbereich	21	Allgemeine Schulen
Produktgruppe	218	Gesamtschulen / Gemeinschaftsschulen
Produkt	21820	Schule am Eiderwald

Ertrags- und Aufwandsarten			Ergebnis des Vorjahres	Fortge- schriebener Ansatz des Haushalts- jahres	Ist- Ergebnis des Haushalts- jahres	Vergleich Ansatz / Ist (Spalte 5 / Spalte 6)	übertragene Ermächti- gungen
			2018	2019	2019	2019	2020
			in EUR	in EUR	in EUR	in EUR	in EUR
1	2	3	4	5	6	7	8
	26	= außerordentliches Ergebnis (= Zeilen 24 und 25)	0,00	0,00	0,00	0,00	0,00
	27	= Ergebnis vor Berücksichtigung der internen Leistungsbeziehungen (= Zeilen 23 und 26)	-580.636,83	-525.100,00	-572.615,44	-47.515,44	0,00
48	28	+ Erträge aus internen Leistungsbeziehungen	0,00	0,00	0,00	0,00	----
58	29	- Aufwendungen aus internen Leistungsbeziehungen	13.620,09	14.000,00	74.708,27	60.708,27	----
		<i>5811000 Aufwendungen aus internen Leistungsbeziehungen</i>	<i>13.620,09</i>	<i>14.000,00</i>	<i>74.708,27</i>	<i>60.708,27</i>	----
	30	= Ergebnis (= Zeilen 27, 28, 29)	-594.256,92	-539.100,00	-647.323,71	-108.223,71	0,00

# Teilergebnisrechnung 2019

Gemeinde: 01 Gemeinde Flintbek

Seite : 46

Datum: 09.11.2021

Uhrzeit: 10:41:47

Hauptproduktbereich 2 Schule und Kultur  
Produktbereich 22 Sonderschulen  
Produktgruppe 221 Sonderschulen  
Produkt 22101 Schulkostenbeiträge

Ertrags- und Aufwandsarten			Ergebnis des Vorjahres	Fortge- schriebener Ansatz des Haushalts- jahres	Ist- Ergebnis des Haushalts- jahres	Vergleich Ansatz / Ist (Spalte 5 / Spalte 6)	übertragene Ermächti- gungen
			2018	2019	2019	2019	2020
			in EUR	in EUR	in EUR	in EUR	in EUR
1	2	3	4	5	6	7	8
40	1	Steuern und ähnliche Abgaben	0,00	0,00	0,00	0,00	----
41	2	+ Zuwendungen und allgemeine Umlagen	0,00	0,00	0,00	0,00	----
42	3	+ sonstige Transfererträge	0,00	0,00	0,00	0,00	----
43	4	+ öffentlich-rechtliche Leistungsentgelte	0,00	0,00	0,00	0,00	----
441	5	+ privatrechtliche Leistungsentgelte	0,00	0,00	0,00	0,00	----
442							
446							
448	6	+ Kostenerstattungen und Kostenumlagen	0,00	0,00	0,00	0,00	----
45	7	+ sonstige ordentliche Erträge	0,00	0,00	0,00	0,00	----
471	8	+ aktivierte Eigenleistungen	0,00	0,00	0,00	0,00	----
472	9	+/- Bestandsveränderungen	0,00	0,00	0,00	0,00	----
	10	= ordentliche Erträge	0,00	0,00	0,00	0,00	----
50	11	Personalaufwendungen	0,00	0,00	0,00	0,00	0,00
51	12	+ Versorgungsaufwendungen	0,00	0,00	0,00	0,00	0,00
52	13	+ Aufwendungen für Sach- und Dienstleistungen	0,00	0,00	0,00	0,00	0,00
57	14	+ bilanzielle Abschreibungen	0,00	0,00	0,00	0,00	0,00
53	15	+ Transferaufwendungen	0,00	0,00	0,00	0,00	0,00
54	16	+ sonstige ordentliche Aufwendungen	13.965,66	25.000,00	21.806,00	-3.194,00	0,00
		5452000 Erstattungen von Aufwendungen von Dritten aus lfd. Verwaltungstätigkeit Gemeinden (GV)	13.965,66	25.000,00	21.806,00	-3.194,00	0,00
	17	davon Verfügungsmittel	0,00	0,00	0,00	0,00	0,00
	18	= ordentliche Aufwendungen (= Zeilen 11 bis 16)	13.965,66	25.000,00	21.806,00	-3.194,00	0,00
	19	= Ergebnis der laufenden Verwaltungstätigkeit (= Zeilen 10 / 18)	-13.965,66	-25.000,00	-21.806,00	3.194,00	0,00
46	20	+ Finanzerträge	0,00	0,00	0,00	0,00	----
55	21	- Zinsen und sonstige Finanzaufwendungen	0,00	0,00	0,00	0,00	0,00
	22	= Finanzergebnis (= Zeilen 20 und 21)	0,00	0,00	0,00	0,00	0,00
	23	= ordentliches Ergebnis (= Zeilen 19 und 22)	-13.965,66	-25.000,00	-21.806,00	3.194,00	0,00
49	24	+ außerordentliche Erträge	0,00	0,00	0,00	0,00	----
59	25	- außerordentliche Aufwendungen	0,00	0,00	0,00	0,00	0,00
	26	= außerordentliches Ergebnis (= Zeilen 24 und 25)	0,00	0,00	0,00	0,00	0,00
	27	= Ergebnis vor Berücksichtigung der internen Leistungsbeziehungen (= Zeilen 23 und 26)	-13.965,66	-25.000,00	-21.806,00	3.194,00	0,00
48	28	+ Erträge aus internen Leistungsbeziehungen	0,00	0,00	0,00	0,00	----
58	29	- Aufwendungen aus internen Leistungsbeziehungen	0,00	0,00	0,00	0,00	----
	30	= Ergebnis (= Zeilen 27, 28, 29)	-13.965,66	-25.000,00	-21.806,00	3.194,00	0,00

# Teilergebnisrechnung 2019

Gemeinde: 01 Gemeinde Flintbek

Seite : 47

Datum: 09.11.2021

Uhrzeit: 10:41:47

Hauptproduktbereich 2 Schule und Kultur  
Produktbereich 24 Schülerbeförderung  
Produktgruppe 241 Schülerbeförderung  
Produkt 24101 Schülerbeförderung

Ertrags- und Aufwandsarten			Ergebnis des Vorjahres	Fortgeschriebener Ansatz des Haushaltsjahres	Ist-Ergebnis des Haushaltsjahres	Vergleich Ansatz / Ist (Spalte 5 / Spalte 6)	übertragene Ermächtigungen
			2018	2019	2019	2019	2020
			in EUR	in EUR	in EUR	in EUR	in EUR
1	2	3	4	5	6	7	8
40	1	Steuern und ähnliche Abgaben	0,00	0,00	0,00	0,00	-----
41	2	+ Zuwendungen und allgemeine Umlagen	18.738,49	27.000,00	16.663,60	-10.336,40	-----
		4142000 Zuweisungen und Zuschüsse für lfd. Zwecke Gemeinden (GV)	18.738,49	27.000,00	16.663,60	-10.336,40	-----
42	3	+ sonstige Transfererträge	0,00	0,00	0,00	0,00	-----
43	4	+ öffentlich-rechtliche Leistungsentgelte	0,00	0,00	0,00	0,00	-----
441 442 446	5	+ privatrechtliche Leistungsentgelte	7.579,00	8.000,00	7.024,00	-976,00	-----
		4462000 Sonstige privatrechtliche Leistungsentgelte 1	7.579,00	8.000,00	7.024,00	-976,00	-----
448	6	+ Kostenerstattungen und Kostenumlagen	0,00	0,00	0,00	0,00	-----
45	7	+ sonstige ordentliche Erträge	0,00	0,00	0,00	0,00	-----
471	8	+ aktivierte Eigenleistungen	0,00	0,00	0,00	0,00	-----
472	9	+/- Bestandsveränderungen	0,00	0,00	0,00	0,00	-----
	10	= ordentliche Erträge	26.317,49	35.000,00	23.687,60	-11.312,40	-----
50	11	Personalaufwendungen	0,00	0,00	0,00	0,00	0,00
51	12	+ Versorgungsaufwendungen	0,00	0,00	0,00	0,00	0,00
52	13	+ Aufwendungen für Sach- und Dienstleistungen	0,00	0,00	0,00	0,00	0,00
57	14	+ bilanzielle Abschreibungen	84,00	0,00	-117,46	-117,46	0,00
		5731288 Abschreibungen auf Forderungen aus Zuweisungen und Zuschüsse für laufende Zwecke	0,00	0,00	-117,46	-117,46	0,00
		5731660 Abschreibungen auf Forderungen aus sonstigem privatrechtlichem Leistungsentgelten	84,00	0,00	0,00	0,00	0,00
53	15	+ Transferaufwendungen	0,00	0,00	0,00	0,00	0,00
54	16	+ sonstige ordentliche Aufwendungen	95.300,14	110.000,00	91.102,56	-18.897,44	0,00
		5429000 Inanspruchnahme von Rechten und Diensten- sonstige Aufwendungen	95.300,14	110.000,00	91.102,56	-18.897,44	0,00
	17	davon Verfügungsmittel	0,00	0,00	0,00	0,00	0,00
	18	= ordentliche Aufwendungen (= Zeilen 11 bis 16)	95.384,14	110.000,00	90.985,10	-19.014,90	0,00
	19	= Ergebnis der laufenden Verwaltungstätigkeit (= Zeilen 10 / 18)	-69.066,65	-75.000,00	-67.297,50	7.702,50	0,00
46	20	+ Finanzerträge	0,00	0,00	0,00	0,00	-----
55	21	- Zinsen und sonstige Finanzaufwendungen	0,00	0,00	0,00	0,00	0,00
	22	= Finanzergebnis (= Zeilen 20 und 21)	0,00	0,00	0,00	0,00	0,00
	23	= ordentliches Ergebnis (= Zeilen 19 und 22)	-69.066,65	-75.000,00	-67.297,50	7.702,50	0,00
49	24	+ außerordentliche Erträge	0,00	0,00	0,00	0,00	-----
59	25	- außerordentliche Aufwendungen	0,00	0,00	0,00	0,00	0,00
	26	= außerordentliches Ergebnis (= Zeilen 24 und 25)	0,00	0,00	0,00	0,00	0,00
	27	= Ergebnis vor Berücksichtigung der internen Leistungsbeziehungen (= Zeilen 23 und 26)	-69.066,65	-75.000,00	-67.297,50	7.702,50	0,00
48	28	+ Erträge aus internen Leistungsbeziehungen	0,00	0,00	0,00	0,00	-----
58	29	- Aufwendungen aus internen Leistungsbeziehungen	0,00	0,00	0,00	0,00	-----

# Teilergebnisrechnung 2019

Gemeinde: 01 Gemeinde Flintbek

Seite : 48

Datum: 09.11.2021

Uhrzeit: 10:41:47

Hauptproduktbereich 2 Schule und Kultur  
 Produktbereich 24 Schülerbeförderung  
 Produktgruppe 241 Schülerbeförderung  
 Produkt 24101 Schülerbeförderung

Ertrags- und Aufwandsarten			Ergebnis des Vorjahres	Fortge- schriebener Ansatz des Haushalts- jahres	Ist- Ergebnis des Haushalts- jahres	Vergleich Ansatz / Ist (Spalte 5 / Spalte 6)	übertragene Ermächti- gungen
			2018	2019	2019	2019	2020
			in EUR	in EUR	in EUR	in EUR	in EUR
1	2	3	4	5	6	7	8
	30	= Ergebnis (= Zeilen 27, 28, 29)	-69.066,65	-75.000,00	-67.297,50	7.702,50	0,00

# Teilergebnisrechnung 2019

Gemeinde: 01 Gemeinde Flintbek

Seite : 49

Datum: 09.11.2021

Uhrzeit: 10:41:47

Hauptproduktbereich 2 Schule und Kultur  
 Produktbereich 24 Schülerbeförderung  
 Produktgruppe 242 Fördermaßnahmen für Schüler  
 Produkt 24201 Fördermaßnahmen f. Schüler, Fahrten usw.

Ertrags- und Aufwandsarten			Ergebnis des Vorjahres	Fortgeschriebener Ansatz des Haushaltsjahres	Ist-Ergebnis des Haushaltsjahres	Vergleich Ansatz / Ist (Spalte 5 / Spalte 6)	übertragene Ermächtigungen
			2018	2019	2019	2019	2020
			in EUR	in EUR	in EUR	in EUR	in EUR
1	2	3	4	5	6	7	8
40	1	Steuern und ähnliche Abgaben	0,00	0,00	0,00	0,00	-----
41	2	+ Zuwendungen und allgemeine Umlagen	0,00	0,00	0,00	0,00	-----
42	3	+ sonstige Transfererträge	0,00	0,00	0,00	0,00	-----
43	4	+ öffentlich-rechtliche Leistungsentgelte	0,00	0,00	0,00	0,00	-----
441	5	+ privatrechtliche Leistungsentgelte	0,00	0,00	0,00	0,00	-----
442							
446							
448	6	+ Kostenerstattungen und Kostenumlagen	0,00	0,00	0,00	0,00	-----
45	7	+ sonstige ordentliche Erträge	0,00	0,00	0,00	0,00	-----
471	8	+ aktivierte Eigenleistungen	0,00	0,00	0,00	0,00	-----
472	9	+/- Bestandsveränderungen	0,00	0,00	0,00	0,00	-----
	10	= ordentliche Erträge	0,00	0,00	0,00	0,00	-----
50	11	Personalaufwendungen	0,00	0,00	0,00	0,00	0,00
51	12	+ Versorgungsaufwendungen	0,00	0,00	0,00	0,00	0,00
52	13	+ Aufwendungen für Sach- und Dienstleistungen	0,00	0,00	0,00	0,00	0,00
57	14	+ bilanzielle Abschreibungen	0,00	0,00	0,00	0,00	0,00
53	15	+ Transferaufwendungen	0,00	1.000,00	0,00	-1.000,00	0,00
		5318000 Zuweisungen und Zuschüsse für lfd. Zwecke übrige Bereiche	0,00	1.000,00	0,00	-1.000,00	0,00
54	16	+ sonstige ordentliche Aufwendungen	0,00	0,00	0,00	0,00	0,00
	17	davon Verfügungsmittel	0,00	0,00	0,00	0,00	0,00
	18	= ordentliche Aufwendungen (= Zeilen 11 bis 16)	0,00	1.000,00	0,00	-1.000,00	0,00
	19	= Ergebnis der laufenden Verwaltungstätigkeit (= Zeilen 10 / 18)	0,00	-1.000,00	0,00	1.000,00	0,00
46	20	+ Finanzerträge	0,00	0,00	0,00	0,00	-----
55	21	- Zinsen und sonstige Finanzaufwendungen	0,00	0,00	0,00	0,00	0,00
	22	= Finanzergebnis (= Zeilen 20 und 21)	0,00	0,00	0,00	0,00	0,00
	23	= ordentliches Ergebnis (= Zeilen 19 und 22)	0,00	-1.000,00	0,00	1.000,00	0,00
49	24	+ außerordentliche Erträge	0,00	0,00	0,00	0,00	-----
59	25	- außerordentliche Aufwendungen	0,00	0,00	0,00	0,00	0,00
	26	= außerordentliches Ergebnis (= Zeilen 24 und 25)	0,00	0,00	0,00	0,00	0,00
	27	= Ergebnis vor Berücksichtigung der internen Leistungsbeziehungen (= Zeilen 23 und 26)	0,00	-1.000,00	0,00	1.000,00	0,00
48	28	+ Erträge aus internen Leistungsbeziehungen	0,00	0,00	0,00	0,00	-----
58	29	- Aufwendungen aus internen Leistungsbeziehungen	0,00	0,00	0,00	0,00	-----
	30	= Ergebnis (= Zeilen 27, 28, 29)	0,00	-1.000,00	0,00	1.000,00	0,00

# Teilergebnisrechnung 2019

Gemeinde: 01 Gemeinde Flintbek

Seite : 50

Datum: 09.11.2021

Uhrzeit: 10:41:47

Hauptproduktbereich 2 Schule und Kultur  
 Produktbereich 24 Schülerbeförderung  
 Produktgruppe 243 Sonstige schulische Aufgaben  
 Produkt 24301 Sonstige schulische Aufgaben, Schülerversicherung usw.

Ertrags- und Aufwandsarten			Ergebnis des Vorjahres	Fortge- schriebener Ansatz des Haushalts- jahres	Ist- Ergebnis des Haushalts- jahres	Vergleich Ansatz / Ist (Spalte 5 / Spalte 6)	übertragene Ermächti- gungen
			2018	2019	2019	2019	2020
			in EUR	in EUR	in EUR	in EUR	in EUR
1	2	3	4	5	6	7	8
40	1	Steuern und ähnliche Abgaben	0,00	0,00	0,00	0,00	----
41	2	+ Zuwendungen und allgemeine Umlagen	0,00	0,00	0,00	0,00	----
42	3	+ sonstige Transfererträge	0,00	0,00	0,00	0,00	----
43	4	+ öffentlich-rechtliche Leistungsentgelte	0,00	0,00	0,00	0,00	----
441	5	+ privatrechtliche Leistungsentgelte	0,00	0,00	0,00	0,00	----
442							
446							
448	6	+ Kostenerstattungen und Kostenumlagen	0,00	0,00	0,00	0,00	----
45	7	+ sonstige ordentliche Erträge	0,00	0,00	0,00	0,00	----
471	8	+ aktivierte Eigenleistungen	0,00	0,00	0,00	0,00	----
472	9	+/- Bestandsveränderungen	0,00	0,00	0,00	0,00	----
	10	= ordentliche Erträge	0,00	0,00	0,00	0,00	----
50	11	Personalaufwendungen	0,00	0,00	0,00	0,00	0,00
51	12	+ Versorgungsaufwendungen	0,00	0,00	0,00	0,00	0,00
52	13	+ Aufwendungen für Sach- und Dienstleistungen	0,00	0,00	0,00	0,00	0,00
57	14	+ bilanzielle Abschreibungen	0,00	0,00	0,00	0,00	0,00
53	15	+ Transferaufwendungen	0,00	0,00	0,00	0,00	0,00
54	16	+ sonstige ordentliche Aufwendungen	40.091,60	41.300,00	43.032,50	1.732,50	0,00
		5431000 Geschäftsaufwendungen	0,00	300,00	0,00	-300,00	0,00
		5441000 Steuern, Versicherungen, Schadensfälle	40.091,60	41.000,00	43.032,50	2.032,50	0,00
	17	davon Verfügungsmittel	0,00	0,00	0,00	0,00	0,00
	18	= ordentliche Aufwendungen (= Zeilen 11 bis 16)	40.091,60	41.300,00	43.032,50	1.732,50	0,00
	19	= Ergebnis der laufenden Verwaltungstätigkeit (= Zeilen 10 / 18)	-40.091,60	-41.300,00	-43.032,50	-1.732,50	0,00
46	20	+ Finanzerträge	0,00	0,00	0,00	0,00	----
55	21	- Zinsen und sonstige Finanzaufwendungen	0,00	0,00	0,00	0,00	0,00
	22	= Finanzergebnis (= Zeilen 20 und 21)	0,00	0,00	0,00	0,00	0,00
	23	= ordentliches Ergebnis (= Zeilen 19 und 22)	-40.091,60	-41.300,00	-43.032,50	-1.732,50	0,00
49	24	+ außerordentliche Erträge	0,00	0,00	0,00	0,00	----
59	25	- außerordentliche Aufwendungen	0,00	0,00	0,00	0,00	0,00
	26	= außerordentliches Ergebnis (= Zeilen 24 und 25)	0,00	0,00	0,00	0,00	0,00
	27	= Ergebnis vor Berücksichtigung der internen Leistungsbeziehungen (= Zeilen 23 und 26)	-40.091,60	-41.300,00	-43.032,50	-1.732,50	0,00
48	28	+ Erträge aus internen Leistungsbeziehungen	0,00	0,00	0,00	0,00	----
58	29	- Aufwendungen aus internen Leistungsbeziehungen	0,00	0,00	0,00	0,00	----
	30	= Ergebnis (= Zeilen 27, 28, 29)	-40.091,60	-41.300,00	-43.032,50	-1.732,50	0,00

# Teilergebnisrechnung 2019

Gemeinde: 01 Gemeinde Flintbek

Seite : 51

Datum: 09.11.2021

Uhrzeit: 10:41:47

Hauptproduktbereich 2 Schule und Kultur  
 Produktbereich 27 Volksbildung  
 Produktgruppe 271 Volkshochschulen  
 Produkt 27101 Volkshochschule Flintbek

Ertrags- und Aufwandsarten			Ergebnis des Vorjahres	Fortgeschriebener Ansatz des Haushaltsjahres	Ist-Ergebnis des Haushaltsjahres	Vergleich Ansatz / Ist (Spalte 5 / Spalte 6)	übertragene Ermächtigungen
			2018	2019	2019	2019	2020
			in EUR	in EUR	in EUR	in EUR	in EUR
1	2	3	4	5	6	7	8
40	1	Steuern und ähnliche Abgaben	0,00	0,00	0,00	0,00	----
41	2	+ Zuwendungen und allgemeine Umlagen	0,00	0,00	0,00	0,00	----
42	3	+ sonstige Transfererträge	0,00	0,00	0,00	0,00	----
43	4	+ öffentlich-rechtliche Leistungsentgelte	0,00	0,00	0,00	0,00	----
441	5	+ privatrechtliche Leistungsentgelte	0,00	0,00	186,83	186,83	----
442							
446		4462000 Sonstige privatrechtliche Leistungsentgelte 1	0,00	0,00	186,83	186,83	----
448	6	+ Kostenerstattungen und Kostenumlagen	0,00	0,00	0,00	0,00	----
45	7	+ sonstige ordentliche Erträge	0,00	0,00	0,00	0,00	----
471	8	+ aktivierte Eigenleistungen	0,00	0,00	0,00	0,00	----
472	9	+/- Bestandsveränderungen	0,00	0,00	0,00	0,00	----
	10	= ordentliche Erträge	0,00	0,00	186,83	186,83	----
50	11	Personalaufwendungen	586,80	800,00	612,85	-187,15	0,00
		5012000 Arbeitnehmerinnen und Arbeitnehmer	461,72	500,00	479,97	-20,03	0,00
		5022000 Beiträge zu Versorgungskassen Arbeitnehmer/-innen	32,15	100,00	33,31	-66,69	0,00
		5032000 Beiträge zur gesetzlichen Sozialversicherung für Arbeitnehmer/-innen	90,94	100,00	97,55	-2,45	0,00
		5041000 Beihilfen und Unterstützungsleistungen und dgl. für Beschäftigte	1,99	100,00	2,02	-97,98	0,00
51	12	+ Versorgungsaufwendungen	0,00	0,00	0,00	0,00	0,00
52	13	+ Aufwendungen für Sach- und Dienstleistungen	395,81	1.300,00	720,13	-579,87	0,00
		5211000 Unterhaltung der Grundstücke und baulichen Anlage	0,00	500,00	36,91	-463,09	0,00
		5241000 Bewirtschaftung der Grundstücke, baulichen Anlagen usw..	266,70	500,00	563,22	63,22	0,00
		5241100 Bewirtschaftung d. Grundst., Energie, Strom, Gas, Wasser	129,11	300,00	120,00	-180,00	0,00
57	14	+ bilanzielle Abschreibungen	0,00	0,00	0,00	0,00	0,00
53	15	+ Transferaufwendungen	25.963,54	30.000,00	26.968,19	-3.031,81	0,00
		5318000 Zuweisungen und Zuschüsse für lfd. Zwecke übrige Bereiche	25.963,54	30.000,00	26.968,19	-3.031,81	0,00
54	16	+ sonstige ordentliche Aufwendungen	0,00	0,00	0,00	0,00	0,00
	17	davon Verfügungsmittel	0,00	0,00	0,00	0,00	0,00
	18	= ordentliche Aufwendungen (= Zeilen 11 bis 16)	26.946,15	32.100,00	28.301,17	-3.798,83	0,00
	19	= Ergebnis der laufenden Verwaltungstätigkeit (= Zeilen 10 / 18)	-26.946,15	-32.100,00	-28.114,34	3.985,66	0,00
46	20	+ Finanzerträge	0,00	0,00	0,00	0,00	----
55	21	- Zinsen und sonstige Finanzaufwendungen	0,00	0,00	0,00	0,00	0,00
	22	= Finanzergebnis (= Zeilen 20 und 21)	0,00	0,00	0,00	0,00	0,00
	23	= ordentliches Ergebnis (= Zeilen 19 und 22)	-26.946,15	-32.100,00	-28.114,34	3.985,66	0,00
49	24	+ außerordentliche Erträge	0,00	0,00	0,00	0,00	----



# Teilergebnisrechnung 2019

Gemeinde: 01 Gemeinde Flintbek

Seite : 52

Datum: 09.11.2021

Uhrzeit: 10:41:47

Hauptproduktbereich 2 Schule und Kultur  
 Produktbereich 27 Volksbildung  
 Produktgruppe 271 Volkshochschulen  
 Produkt 27101 Volkshochschule Flintbek

Ertrags- und Aufwandsarten			Ergebnis des Vorjahres	Fortge- schriebener Ansatz des Haushalts- jahres	Ist- Ergebnis des Haushalts- jahres	Vergleich Ansatz / Ist (Spalte 5 / Spalte 6)	übertragene Ermächti- gungen
			2018	2019	2019	2019	2020
			in EUR	in EUR	in EUR	in EUR	in EUR
1	2	3	4	5	6	7	8
59	25	- außerordentliche Aufwendungen	0,00	0,00	0,00	0,00	0,00
	26	= außerordentliches Ergebnis (= Zeilen 24 und 25)	0,00	0,00	0,00	0,00	0,00
	27	= Ergebnis vor Berücksichtigung der internen Leistungsbeziehungen (= Zeilen 23 und 26)	-26.946,15	-32.100,00	-28.114,34	3.985,66	0,00
48	28	+ Erträge aus internen Leistungsbeziehungen	0,00	0,00	0,00	0,00	----
58	29	- Aufwendungen aus internen Leistungsbeziehungen	52,12	0,00	0,00	0,00	----
		5811000 Aufwendungen aus internen Leistungsbeziehungen	52,12	0,00	0,00	0,00	----
	30	= Ergebnis (= Zeilen 27, 28, 29)	-26.998,27	-32.100,00	-28.114,34	3.985,66	0,00

# Teilergebnisrechnung 2019

Gemeinde: 01 Gemeinde Flintbek

Seite : 53

Datum: 09.11.2021

Uhrzeit: 10:41:47

Hauptproduktbereich 2 Schule und Kultur  
 Produktbereich 27 Volksbildung  
 Produktgruppe 272 Büchereien  
 Produkt 27201 Gemeindebücherei

Ertrags- und Aufwandsarten			Ergebnis des Vorjahres	Fortgeschriebener Ansatz des Haushaltsjahres	Ist-Ergebnis des Haushaltsjahres	Vergleich Ansatz / Ist (Spalte 5 / Spalte 6)	übertragene Ermächtigungen
			2018	2019	2019	2019	2020
			in EUR	in EUR	in EUR	in EUR	in EUR
1	2	3	4	5	6	7	8
40	1	Steuern und ähnliche Abgaben	0,00	0,00	0,00	0,00	----
41	2	+ Zuwendungen und allgemeine Umlagen	22.123,13	22.200,00	23.637,05	1.437,05	----
		4142000 Zuweisungen und Zuschüsse für lfd. Zwecke Gemeinden (GV)	10.905,77	11.000,00	11.528,83	528,83	----
		4148000 Zuweisungen und Zuschüsse für lfd. Zwecke übrige Bereiche	11.217,36	11.200,00	12.108,22	908,22	----
42	3	+ sonstige Transfererträge	0,00	0,00	0,00	0,00	----
43	4	+ öffentlich-rechtliche Leistungsentgelte	6.833,00	8.000,00	7.879,20	-120,80	----
		4321000 Benutzungsgebühren und ähnliche Entgelte	6.833,00	8.000,00	7.879,20	-120,80	----
441 442 446	5	+ privatrechtliche Leistungsentgelte	3.678,12	1.900,00	4.346,53	2.446,53	----
		4421000 Erträge aus dem Verkauf von Vorräten, Flohmarkt u.a	400,00	400,00	400,00	0,00	----
		4462000 Sonstige privatr. Leistungsentg., Spenden	3.278,12	1.500,00	3.946,53	2.446,53	----
448	6	+ Kostenerstattungen und Kostenumlagen	0,00	0,00	0,00	0,00	----
45	7	+ sonstige ordentliche Erträge	2.484,00	1.500,00	1.680,00	180,00	----
		4561000 Bußgelder, Mahngebühren	2.484,00	1.500,00	1.680,00	180,00	----
471	8	+ aktivierte Eigenleistungen	0,00	0,00	0,00	0,00	----
472	9	+/- Bestandsveränderungen	0,00	0,00	0,00	0,00	----
	10	= ordentliche Erträge	35.118,25	33.600,00	37.542,78	3.942,78	----
50	11	Personalaufwendungen	83.121,30	91.400,00	90.423,19	-976,81	0,00
		5012000 Arbeitnehmerinnen und Arbeitnehmer	65.518,06	71.800,00	71.155,79	-644,21	0,00
		5022000 Beiträge zu Versorgungskassen Arbeitnehmer/-innen	4.304,14	4.700,00	4.677,43	-22,57	0,00
		5032000 Beiträge zur gesetzlichen Sozialversicherung für Arbeitnehmer/-innen	12.855,52	14.500,00	14.277,77	-222,23	0,00
		5041000 Beihilfen und Unterstützungsleistungen und dgl. für Beschäftigte	443,58	400,00	312,20	-87,80	0,00
51	12	+ Versorgungsaufwendungen	0,00	0,00	0,00	0,00	0,00
52	13	+ Aufwendungen für Sach- und Dienstleistungen	24.152,04	16.900,00	16.746,11	-153,89	0,00
		5211000 Unterhaltung der Grundstücke und baulichen Anlage	5.078,25	3.000,00	2.307,79	-692,21	0,00
		5241000 Bewirtschaftung der Grundstücke, baulichen Anlagen usw..	1.188,23	1.200,00	1.847,77	647,77	0,00
		5241100 Bewirtschaftung d. Grundst., Energie, Strom, Gas, Wasser	2.818,48	3.000,00	3.052,74	52,74	0,00
		5262000 Aus- und Fortbildung, Umschulung	1.850,00	1.900,00	267,80	-1.632,20	0,00
		5271000 Besondere Verwaltungs- und Betriebsaufwendungen	9.890,00	4.800,00	5.849,29	1.049,29	0,00
		5291000 Aufwendungen für sonstige Dienstleistungen	3.327,08	3.000,00	3.420,72	420,72	0,00
57	14	+ bilanzielle Abschreibungen	3.704,67	3.700,00	3.576,64	-123,36	0,00
		5711010 Abschreibungen auf immaterielle Vermögensgegenstände	285,60	200,00	125,93	-74,07	0,00
		5711030 Abschreibungen auf bebaute Grundstücke und grundstücksgleiche Rechte	2.416,16	2.500,00	2.416,16	-83,84	0,00

# Teilergebnisrechnung 2019

Gemeinde: 01 Gemeinde Flintbek

Seite : 54

Datum: 09.11.2021

Uhrzeit: 10:41:47

Hauptproduktbereich 2 Schule und Kultur  
 Produktbereich 27 Volksbildung  
 Produktgruppe 272 Büchereien  
 Produkt 27201 Gemeindebücherei

Ertrags- und Aufwandsarten			Ergebnis des Vorjahres	Fortge- schriebener Ansatz des Haushalts- jahres	Ist- Ergebnis des Haushalts- jahres	Vergleich Ansatz / Ist (Spalte 5 / Spalte 6)	übertragene Ermächti- gungen
			2018	2019	2019	2019	2020
			in EUR	in EUR	in EUR	in EUR	in EUR
1	2	3	4	5	6	7	8
		5711070 Abschreibungen auf Maschinen und technische Anlagen, Fahrzeuge	0,00	200,00	73,80	-126,20	0,00
		5711080 Abschreibungen auf Betriebs- und Geschäftsausstatt	1.002,91	800,00	960,75	160,75	0,00
53	15	+ Transferaufwendungen	8.482,10	8.500,00	8.872,74	372,74	0,00
		5318000 Zuweisungen und Zuschüsse für lfd. Zwecke übrige Bereiche	8.482,10	8.500,00	8.872,74	372,74	0,00
54	16	+ sonstige ordentliche Aufwendungen	7.356,73	9.400,00	7.461,55	-1.938,45	0,00
		5421000 Inanspruchnahme von Rechten und Diensten- Aufwendungen für ehrenamtliche und sonstige Tätigkeiten	1.094,00	1.700,00	1.436,00	-264,00	0,00
		5431000 Geschäftsaufwendungen	6.262,73	7.500,00	6.025,55	-1.474,45	0,00
		5441000 Steuern, Versicherungen, Schadensfälle	0,00	200,00	0,00	-200,00	0,00
	17	davon Verfügungsmittel	0,00	0,00	0,00	0,00	0,00
	18	= ordentliche Aufwendungen (= Zeilen 11 bis 16)	126.816,84	129.900,00	127.080,23	-2.819,77	0,00
	19	= Ergebnis der laufenden Verwaltungstätigkeit (= Zeilen 10 / 18)	-91.698,59	-96.300,00	-89.537,45	6.762,55	0,00
46	20	+ Finanzerträge	0,00	0,00	0,00	0,00	----
55	21	- Zinsen und sonstige Finanzaufwendungen	0,00	0,00	0,00	0,00	0,00
	22	= Finanzergebnis (= Zeilen 20 und 21)	0,00	0,00	0,00	0,00	0,00
	23	= ordentliches Ergebnis (= Zeilen 19 und 22)	-91.698,59	-96.300,00	-89.537,45	6.762,55	0,00
49	24	+ außerordentliche Erträge	0,00	0,00	0,00	0,00	----
59	25	- außerordentliche Aufwendungen	0,00	0,00	0,00	0,00	0,00
	26	= außerordentliches Ergebnis (= Zeilen 24 und 25)	0,00	0,00	0,00	0,00	0,00
	27	= Ergebnis vor Berücksichtigung der internen Leistungsbeziehungen (= Zeilen 23 und 26)	-91.698,59	-96.300,00	-89.537,45	6.762,55	0,00
48	28	+ Erträge aus internen Leistungsbeziehungen	0,00	0,00	0,00	0,00	----
58	29	- Aufwendungen aus internen Leistungsbeziehungen	369,00	1.000,00	714,61	-285,39	----
		5811000 Aufwendungen aus internen Leistungsbeziehungen	369,00	1.000,00	714,61	-285,39	----
	30	= Ergebnis (= Zeilen 27, 28, 29)	-92.067,59	-97.300,00	-90.252,06	7.047,94	0,00

# Teilergebnisrechnung 2019

Gemeinde: 01 Gemeinde Flintbek

Seite : 55

Datum: 09.11.2021

Uhrzeit: 10:41:47

Hauptproduktbereich 2 Schule und Kultur  
 Produktbereich 28 Heimat- und sonstige Kulturpflege  
 Produktgruppe 281 Heimat- und sonstige Kulturpflege  
 Produkt 28101 Heimat- und sonstige Kulturpflege

Ertrags- und Aufwandsarten			Ergebnis des Vorjahres	Fortgeschriebener Ansatz des Haushaltsjahres	Ist-Ergebnis des Haushaltsjahres	Vergleich Ansatz / Ist (Spalte 5 / Spalte 6)	übertragene Ermächtigungen
			2018	2019	2019	2019	2020
			in EUR	in EUR	in EUR	in EUR	in EUR
1	2	3	4	5	6	7	8
40	1	Steuern und ähnliche Abgaben	0,00	0,00	0,00	0,00	----
41	2	+ Zuwendungen und allgemeine Umlagen	0,00	0,00	0,00	0,00	----
42	3	+ sonstige Transfererträge	0,00	0,00	0,00	0,00	----
43	4	+ öffentlich-rechtliche Leistungsentgelte	0,00	0,00	0,00	0,00	----
441	5	+ privatrechtliche Leistungsentgelte	0,00	0,00	0,00	0,00	----
442							
446							
448	6	+ Kostenerstattungen und Kostenumlagen	0,00	0,00	0,00	0,00	----
45	7	+ sonstige ordentliche Erträge	0,00	0,00	0,00	0,00	----
471	8	+ aktivierte Eigenleistungen	0,00	0,00	0,00	0,00	----
472	9	+/- Bestandsveränderungen	0,00	0,00	0,00	0,00	----
	10	= ordentliche Erträge	0,00	0,00	0,00	0,00	----
50	11	Personalaufwendungen	1.016,09	700,00	467,55	-232,45	0,00
		5012000 Arbeitnehmerinnen und Arbeitnehmer	843,48	400,00	365,43	-34,57	0,00
		5022000 Beiträge zu Versorgungskassen Arbeitnehmer/-innen	32,88	100,00	24,96	-75,04	0,00
		5032000 Beiträge zur gesetzlichen Sozialversicherung für Arbeitnehmer/-innen	137,37	100,00	75,66	-24,34	0,00
		5041000 Beihilfen und Unterstützungsleistungen und dgl. für Beschäftigte	2,36	100,00	1,50	-98,50	0,00
51	12	+ Versorgungsaufwendungen	0,00	0,00	0,00	0,00	0,00
52	13	+ Aufwendungen für Sach- und Dienstleistungen	11.529,62	600,00	450,61	-149,39	0,00
		5291000 Aufwendungen für sonstige Dienstleistungen	11.529,62	600,00	450,61	-149,39	0,00
57	14	+ bilanzielle Abschreibungen	0,00	0,00	0,00	0,00	0,00
53	15	+ Transferaufwendungen	1.000,00	4.700,00	4.548,60	-151,40	0,00
		5318000 Zuweisungen und Zuschüsse für lfd. Zwecke übrige Bereiche	1.000,00	4.700,00	4.548,60	-151,40	0,00
54	16	+ sonstige ordentliche Aufwendungen	0,00	0,00	0,00	0,00	0,00
	17	davon Verfügungsmittel	0,00	0,00	0,00	0,00	0,00
	18	= ordentliche Aufwendungen (= Zeilen 11 bis 16)	13.545,71	6.000,00	5.466,76	-533,24	0,00
	19	= Ergebnis der laufenden Verwaltungstätigkeit (= Zeilen 10 / 18)	-13.545,71	-6.000,00	-5.466,76	533,24	0,00
46	20	+ Finanzerträge	0,00	0,00	0,00	0,00	----
55	21	- Zinsen und sonstige Finanzaufwendungen	0,00	0,00	0,00	0,00	0,00
	22	= Finanzergebnis (= Zeilen 20 und 21)	0,00	0,00	0,00	0,00	0,00
	23	= ordentliches Ergebnis (= Zeilen 19 und 22)	-13.545,71	-6.000,00	-5.466,76	533,24	0,00
49	24	+ außerordentliche Erträge	0,00	0,00	0,00	0,00	----
59	25	- außerordentliche Aufwendungen	0,00	0,00	0,00	0,00	0,00
	26	= außerordentliches Ergebnis (= Zeilen 24 und 25)	0,00	0,00	0,00	0,00	0,00
	27	= Ergebnis vor Berücksichtigung der internen Leistungsbeziehungen (= Zeilen 23 und 26)	-13.545,71	-6.000,00	-5.466,76	533,24	0,00
48	28	+ Erträge aus internen Leistungsbeziehungen	0,00	0,00	0,00	0,00	----
58	29	- Aufwendungen aus internen Leistungsbeziehungen	1.418,25	200,00	2.325,96	2.125,96	----

# Teilergebnisrechnung 2019

Gemeinde: 01 Gemeinde Flintbek

Seite : 56

Datum: 09.11.2021

Uhrzeit: 10:41:47

Hauptproduktbereich	2	Schule und Kultur
Produktbereich	28	Heimat- und sonstige Kulturpflege
Produktgruppe	281	Heimat- und sonstige Kulturpflege
Produkt	28101	Heimat- und sonstige Kulturpflege

Ertrags- und Aufwandsarten			Ergebnis des Vorjahres	Fortge- schriebener Ansatz des Haushalts- jahres	Ist- Ergebnis des Haushalts- jahres	Vergleich Ansatz / Ist (Spalte 5 / Spalte 6)	übertragene Ermächti- gungen
			2018	2019	2019	2019	2020
			in EUR	in EUR	in EUR	in EUR	in EUR
1	2	3	4	5	6	7	8
		5811000 Aufwendungen aus internen Leistungsbeziehungen	1.418,25	200,00	2.325,96	2.125,96	- - - -
	30	= Ergebnis (= Zeilen 27, 28, 29)	-14.963,96	-6.200,00	-7.792,72	-1.592,72	0,00

# Teilergebnisrechnung 2019

Gemeinde: 01 Gemeinde Flintbek

Seite : 57

Datum: 09.11.2021

Uhrzeit: 10:41:47

Hauptproduktbereich 3 Soziales und Jugend  
 Produktbereich 31 Grundversorgung und Hilfen  
 Produktgruppe 315 Soziale Einrichtungen (ohne Einrichtungen der Jugendhilfe)  
 Produkt 31501 Obdachlosen- u. Asylbewerberunterkünfte

Ertrags- und Aufwandsarten			Ergebnis des Vorjahres	Fortgeschriebener Ansatz des Haushaltsjahres	Ist-Ergebnis des Haushaltsjahres	Vergleich Ansatz / Ist (Spalte 5 / Spalte 6)	übertragene Ermächtigungen
			2018	2019	2019	2019	2020
			in EUR	in EUR	in EUR	in EUR	in EUR
1	2	3	4	5	6	7	8
40	1	Steuern und ähnliche Abgaben	0,00	0,00	0,00	0,00	----
41	2	+ Zuwendungen und allgemeine Umlagen	43.421,75	11.800,00	62.234,15	50.434,15	----
		4141000 Zuweisungen und Zuschüsse für lfd. Zwecke Land	41.496,55	10.000,00	60.308,95	50.308,95	----
		4161000 Erträge aus der Auflösung von Sonderposten aus Zuschüssen	645,16	600,00	645,16	45,16	----
		4162000 Erträge aus der Auflösung von Sonderposten aus Zuweisungen	1.280,04	1.200,00	1.280,04	80,04	----
42	3	+ sonstige Transfererträge	0,00	0,00	0,00	0,00	----
43	4	+ öffentlich-rechtliche Leistungsentgelte	234.494,05	216.000,00	207.086,31	-8.913,69	----
		4321000 Benutzungsgebühren und ähnliche Entgelte-Obdachl	30.385,04	0,00	13.340,34	13.340,34	----
		4321001 Benutzungsgebühr 1	204.109,01	216.000,00	193.745,97	-22.254,03	----
441 442 446	5	+ privatrechtliche Leistungsentgelte	9.755,80	100,00	49.406,94	49.306,94	----
		4462000 Sonstige privatrechtliche Leistungsentgelte 1	9.755,80	100,00	49.406,94	49.306,94	----
448	6	+ Kostenerstattungen und Kostenumlagen	0,00	0,00	0,00	0,00	----
45	7	+ sonstige ordentliche Erträge	0,00	0,00	2.545,62	2.545,62	----
		4542000 Erträge aus der Veräußerung von beweglichen Sachen des Anlagevermögens oberhalb der Wertgrenze i.H.v. 1.000 Euro	0,00	0,00	2.545,62	2.545,62	----
471	8	+ aktivierte Eigenleistungen	0,00	0,00	0,00	0,00	----
472	9	+/- Bestandsveränderungen	0,00	0,00	0,00	0,00	----
	10	= ordentliche Erträge	287.671,60	227.900,00	321.273,02	93.373,02	----
50	11	Personalaufwendungen	95.808,04	83.800,00	81.593,50	-2.206,50	0,00
		5011000 Beamtinnen und Beamte	5.228,36	2.600,00	2.685,04	85,04	0,00
		5012000 Arbeitnehmerinnen und Arbeitnehmer	68.111,47	62.300,00	61.448,21	-851,79	0,00
		5021000 Beiträge zu Versorgungskassen für Beamte/Beamtinn	2.930,80	1.500,00	0,00	-1.500,00	0,00
		5022000 Beiträge zu Versorgungskassen Arbeitnehmer/-innen	5.626,76	4.300,00	4.729,79	429,79	0,00
		5032000 Beiträge zur gesetzlichen Sozialversicherung für Arbeitnehmer/-innen	13.607,39	12.700,00	12.476,17	-223,83	0,00
		5041000 Beihilfen und Unterstützungsleistungen und dgl. für Beschäftigte	303,26	400,00	254,29	-145,71	0,00
51	12	+ Versorgungsaufwendungen	0,00	0,00	0,00	0,00	0,00
52	13	+ Aufwendungen für Sach- und Dienstleistungen	267.700,37	235.700,00	235.705,10	5,10	0,00
		5211000 Unterhaltung der Grundstücke und baulichen Anlage	19.168,86	4.000,00	16.133,82	12.133,82	0,00
		5231000 Mieten und Pachten	143.701,41	140.000,00	143.981,50	3.981,50	0,00
		5241000 Bewirtschaftung der Grundstücke, baulichen Anlagen usw..	23.250,69	28.400,00	17.429,99	-10.970,01	0,00
		5241100 Bewirtschaftung d. Grundst., Energie, Strom, Gas, Wasser	74.424,38	53.000,00	53.453,38	453,38	0,00
		5251000 Haltung von Fahrzeugen	4.363,43	4.000,00	1.416,45	-2.583,55	0,00

# Teilergebnisrechnung 2019

Gemeinde: 01 Gemeinde Flintbek

Seite : 58

Datum: 09.11.2021

Uhrzeit: 10:41:47

Hauptproduktbereich	3	Soziales und Jugend
Produktbereich	31	Grundversorgung und Hilfen
Produktgruppe	315	Soziale Einrichtungen (ohne Einrichtungen der Jugendhilfe)
Produkt	31501	Obdachlosen- u. Asylbewerberunterkünfte

Ertrags- und Aufwandsarten			Ergebnis des Vorjahres	Fortgeschriebener Ansatz des Haushaltsjahres	Ist-Ergebnis des Haushaltsjahres	Vergleich Ansatz / Ist (Spalte 5 / Spalte 6)	übertragene Ermächtigungen
			2018	2019	2019	2019	2020
			in EUR	in EUR	in EUR	in EUR	in EUR
1	2	3	4	5	6	7	8
		5261000 Dienst- und Schutzkleidung, persönliche Ausrüstungsgegenstände	230,27	300,00	263,99	-36,01	0,00
		5271000 Besondere Verwaltungs- und Betriebsaufwendungen	2.561,33	6.000,00	3.025,97	-2.974,03	0,00
57	14	+ bilanzielle Abschreibungen	103.817,35	102.400,00	101.049,62	-1.350,38	0,00
		5711030 Abschreibungen auf bebaute Grundstücke und grundstücksgleiche Rechte	69.695,67	69.700,00	69.695,67	-4,33	0,00
		5711040 Abschreibungen auf Infrastrukturvermögen	17.216,95	17.300,00	17.216,95	-83,05	0,00
		5711070 Abschreibungen auf Maschinen und technische Anlagen, Fahrzeuge	12.347,92	11.200,00	10.638,99	-561,01	0,00
		5711080 Abschreibungen auf Betriebs- und Geschäftsausstatt	4.556,81	4.200,00	3.938,75	-261,25	0,00
		5731251 Abschreibungen auf Forderungen aus Benutzungsgebühr 1	0,00	0,00	-440,74	-440,74	0,00
53	15	+ Transferaufwendungen	49.947,12	53.000,00	47.393,73	-5.606,27	0,00
		5318000 Zuweisungen und Zuschüsse für lfd. Zwecke übrige Bereiche	49.947,12	53.000,00	47.393,73	-5.606,27	0,00
54	16	+ sonstige ordentliche Aufwendungen	9.080,92	6.900,00	12.797,44	5.897,44	0,00
		5431000 Geschäftsaufwendungen	6.840,91	6.900,00	6.104,99	-795,01	0,00
		5471000 Wertveränderung bei Sachanlagen	2.240,01	0,00	6.692,45	6.692,45	0,00
	17	davon Verfügungsmittel	0,00	0,00	0,00	0,00	0,00
	18	= ordentliche Aufwendungen (= Zeilen 11 bis 16)	526.353,80	481.800,00	478.539,39	-3.260,61	0,00
	19	= Ergebnis der laufenden Verwaltungstätigkeit (= Zeilen 10 / 18)	-238.682,20	-253.900,00	-157.266,37	96.633,63	0,00
46	20	+ Finanzerträge	0,00	0,00	0,00	0,00	- - - -
55	21	- Zinsen und sonstige Finanzaufwendungen	0,00	0,00	0,00	0,00	0,00
	22	= Finanzergebnis (= Zeilen 20 und 21)	0,00	0,00	0,00	0,00	0,00
	23	= ordentliches Ergebnis (= Zeilen 19 und 22)	-238.682,20	-253.900,00	-157.266,37	96.633,63	0,00
49	24	+ außerordentliche Erträge	0,00	0,00	0,00	0,00	- - - -
59	25	- außerordentliche Aufwendungen	0,00	0,00	0,00	0,00	0,00
	26	= außerordentliches Ergebnis (= Zeilen 24 und 25)	0,00	0,00	0,00	0,00	0,00
	27	= Ergebnis vor Berücksichtigung der internen Leistungsbeziehungen (= Zeilen 23 und 26)	-238.682,20	-253.900,00	-157.266,37	96.633,63	0,00
48	28	+ Erträge aus internen Leistungsbeziehungen	0,00	0,00	0,00	0,00	- - - -
58	29	- Aufwendungen aus internen Leistungsbeziehungen	14.351,91	15.000,00	14.423,12	-576,88	- - - -
		5811000 Aufwendungen aus internen Leistungsbeziehungen	14.351,91	15.000,00	14.423,12	-576,88	- - - -
	30	= Ergebnis (= Zeilen 27, 28, 29)	-253.034,11	-268.900,00	-171.689,49	97.210,51	0,00

# Teilergebnisrechnung 2019

Gemeinde: 01 Gemeinde Flintbek

Seite : 59

Datum: 09.11.2021

Uhrzeit: 10:41:47

Hauptproduktbereich	3	Soziales und Jugend
Produktbereich	31	Grundversorgung und Hilfen
Produktgruppe	315	Soziale Einrichtungen (ohne Einrichtungen der Jugendhilfe)
Produkt	31502	Seniorenwohnanlage

Ertrags- und Aufwandsarten			Ergebnis des Vorjahres	Fortgeschriebener Ansatz des Haushaltsjahres	Ist-Ergebnis des Haushaltsjahres	Vergleich Ansatz / Ist (Spalte 5 / Spalte 6)	übertragene Ermächtigungen
			2018	2019	2019	2019	2020
			in EUR	in EUR	in EUR	in EUR	in EUR
1	2	3	4	5	6	7	8
40	1	Steuern und ähnliche Abgaben	0,00	0,00	0,00	0,00	----
41	2	+ Zuwendungen und allgemeine Umlagen	4.637,80	4.600,00	4.637,80	37,80	----
		<i>4162000 Erträge aus der Auflösung von Sonderposten aus Zuweisungen</i>	4.637,80	4.600,00	4.637,80	37,80	----
42	3	+ sonstige Transfererträge	0,00	0,00	0,00	0,00	----
43	4	+ öffentlich-rechtliche Leistungsentgelte	0,00	0,00	0,00	0,00	----
441	5	+ privatrechtliche Leistungsentgelte	38.285,91	44.100,00	39.257,27	-4.842,73	----
442							
446		<i>4411010 Mieten und Pacht Seniorenwohnanlage</i>	38.285,91	44.100,00	39.257,27	-4.842,73	----
448	6	+ Kostenerstattungen und Kostenumlagen	0,00	0,00	0,00	0,00	----
45	7	+ sonstige ordentliche Erträge	0,00	0,00	0,00	0,00	----
471	8	+ aktivierte Eigenleistungen	0,00	0,00	0,00	0,00	----
472	9	+/- Bestandsveränderungen	0,00	0,00	0,00	0,00	----
	10	= ordentliche Erträge	42.923,71	48.700,00	43.895,07	-4.804,93	----
50	11	Personalaufwendungen	8.317,32	6.700,00	8.635,26	1.935,26	0,00
		<i>5012000 Arbeitnehmerinnen und Arbeitnehmer</i>	6.558,72	5.100,00	6.784,77	1.684,77	0,00
		<i>5022000 Beiträge zu Versorgungskassen Arbeitnehmer/-innen</i>	453,50	400,00	468,04	68,04	0,00
		<i>5032000 Beiträge zur gesetzlichen Sozialversicherung für Arbeitnehmer/-innen</i>	1.275,76	1.100,00	1.352,66	252,66	0,00
		<i>5041000 Beihilfen und Unterstützungsleistungen und dgl. für Beschäftigte</i>	29,34	100,00	29,79	-70,21	0,00
51	12	+ Versorgungsaufwendungen	0,00	0,00	0,00	0,00	0,00
52	13	+ Aufwendungen für Sach- und Dienstleistungen	0,00	0,00	0,00	0,00	0,00
57	14	+ bilanzielle Abschreibungen	47.621,67	47.700,00	47.621,67	-78,33	0,00
		<i>5711030 Abschreibungen auf bebaute Grundstücke und grundstücksgleiche Rechte</i>	47.621,67	47.700,00	47.621,67	-78,33	0,00
53	15	+ Transferaufwendungen	0,00	0,00	0,00	0,00	0,00
54	16	+ sonstige ordentliche Aufwendungen	0,00	0,00	0,00	0,00	0,00
	17	davon Verfügungsmittel	0,00	0,00	0,00	0,00	0,00
	18	= ordentliche Aufwendungen (= Zeilen 11 bis 16)	55.938,99	54.400,00	56.256,93	1.856,93	0,00
	19	= Ergebnis der laufenden Verwaltungstätigkeit (= Zeilen 10 / 18)	-13.015,28	-5.700,00	-12.361,86	-6.661,86	0,00
46	20	+ Finanzerträge	0,00	0,00	0,00	0,00	----
55	21	- Zinsen und sonstige Finanzaufwendungen	0,00	0,00	0,00	0,00	0,00
	22	= Finanzergebnis (= Zeilen 20 und 21)	0,00	0,00	0,00	0,00	0,00
	23	= ordentliches Ergebnis (= Zeilen 19 und 22)	-13.015,28	-5.700,00	-12.361,86	-6.661,86	0,00
49	24	+ außerordentliche Erträge	0,00	0,00	0,00	0,00	----
59	25	- außerordentliche Aufwendungen	0,00	0,00	0,00	0,00	0,00
	26	= außerordentliches Ergebnis (= Zeilen 24 und 25)	0,00	0,00	0,00	0,00	0,00
	27	= Ergebnis vor Berücksichtigung der internen Leistungsbeziehungen (= Zeilen 23 und 26)	-13.015,28	-5.700,00	-12.361,86	-6.661,86	0,00



# Teilergebnisrechnung 2019

Gemeinde: 01 Gemeinde Flintbek

Seite : 60

Datum: 09.11.2021

Uhrzeit: 10:41:47

Hauptproduktbereich	3	Soziales und Jugend
Produktbereich	31	Grundversorgung und Hilfen
Produktgruppe	315	Soziale Einrichtungen (ohne Einrichtungen der Jugendhilfe)
Produkt	31502	Seniorenwohnanlage

Ertrags- und Aufwandsarten			Ergebnis des Vorjahres	Fortge- schriebener Ansatz des Haushalts- jahres	Ist- Ergebnis des Haushalts- jahres	Vergleich Ansatz / Ist (Spalte 5 / Spalte 6)	übertragene Ermächti- gungen
			2018	2019	2019	2019	2020
			in EUR	in EUR	in EUR	in EUR	in EUR
1	2	3	4	5	6	7	8
48	28	+ Erträge aus internen Leistungsbeziehungen	0,00	0,00	0,00	0,00	----
58	29	- Aufwendungen aus internen Leistungsbeziehungen	0,00	0,00	0,00	0,00	----
	30	= Ergebnis (= Zeilen 27, 28, 29)	-13.015,28	-5.700,00	-12.361,86	-6.661,86	0,00

# Teilergebnisrechnung 2019

Gemeinde: 01 Gemeinde Flintbek

Seite : 61

Datum: 09.11.2021

Uhrzeit: 10:41:47

Hauptproduktbereich 3 Soziales und Jugend  
 Produktbereich 31 Grundversorgung und Hilfen  
 Produktgruppe 315 Soziale Einrichtungen (ohne Einrichtungen der Jugendhilfe)  
 Produkt 31503 Zuschuss Kuratorium Sozialstation

Ertrags- und Aufwandsarten			Ergebnis des Vorjahres	Fortgeschriebener Ansatz des Haushaltsjahres	Ist-Ergebnis des Haushaltsjahres	Vergleich Ansatz / Ist (Spalte 5 / Spalte 6)	übertragene Ermächtigungen
			2018	2019	2019	2019	2020
			in EUR	in EUR	in EUR	in EUR	in EUR
1	2	3	4	5	6	7	8
40	1	Steuern und ähnliche Abgaben	0,00	0,00	0,00	0,00	-----
41	2	+ Zuwendungen und allgemeine Umlagen	0,00	0,00	0,00	0,00	-----
42	3	+ sonstige Transfererträge	0,00	0,00	0,00	0,00	-----
43	4	+ öffentlich-rechtliche Leistungsentgelte	0,00	0,00	0,00	0,00	-----
441	5	+ privatrechtliche Leistungsentgelte	0,00	0,00	0,00	0,00	-----
442							
446							
448	6	+ Kostenerstattungen und Kostenumlagen	0,00	0,00	0,00	0,00	-----
45	7	+ sonstige ordentliche Erträge	0,00	0,00	0,00	0,00	-----
471	8	+ aktivierte Eigenleistungen	0,00	0,00	0,00	0,00	-----
472	9	+/- Bestandsveränderungen	0,00	0,00	0,00	0,00	-----
	10	= ordentliche Erträge	0,00	0,00	0,00	0,00	-----
50	11	Personalaufwendungen	3.065,06	9.800,00	0,00	-9.800,00	0,00
		5012000 Arbeitnehmerinnen und Arbeitnehmer	2.354,04	7.800,00	0,00	-7.800,00	0,00
		5022000 Beiträge zu Versorgungskassen Arbeitnehmer/-innen	163,92	500,00	0,00	-500,00	0,00
		5032000 Beiträge zur gesetzlichen Sozialversicherung für Arbeitnehmer/-innen	538,75	1.500,00	0,00	-1.500,00	0,00
		5041000 Beihilfen und Unterstützungsleistungen und dgl. für Beschäftigte	8,35	0,00	0,00	0,00	0,00
51	12	+ Versorgungsaufwendungen	0,00	0,00	0,00	0,00	0,00
52	13	+ Aufwendungen für Sach- und Dienstleistungen	0,00	0,00	0,00	0,00	0,00
57	14	+ bilanzielle Abschreibungen	0,00	0,00	0,00	0,00	0,00
53	15	+ Transferaufwendungen	10.913,49	14.000,00	13.275,26	-724,74	0,00
		5318000 Zuweisungen und Zuschüsse für lfd. Zwecke übrige Bereiche	10.913,49	14.000,00	13.275,26	-724,74	0,00
54	16	+ sonstige ordentliche Aufwendungen	0,00	300,00	0,00	-300,00	0,00
		5431000 Geschäftsaufwendungen	0,00	300,00	0,00	-300,00	0,00
	17	davon Verfügungsmittel	0,00	0,00	0,00	0,00	0,00
	18	= ordentliche Aufwendungen (= Zeilen 11 bis 16)	13.978,55	24.100,00	13.275,26	-10.824,74	0,00
	19	= Ergebnis der laufenden Verwaltungstätigkeit (= Zeilen 10 / 18)	-13.978,55	-24.100,00	-13.275,26	10.824,74	0,00
46	20	+ Finanzerträge	0,00	0,00	0,00	0,00	-----
55	21	- Zinsen und sonstige Finanzaufwendungen	0,00	0,00	0,00	0,00	0,00
	22	= Finanzergebnis (= Zeilen 20 und 21)	0,00	0,00	0,00	0,00	0,00
	23	= ordentliches Ergebnis (= Zeilen 19 und 22)	-13.978,55	-24.100,00	-13.275,26	10.824,74	0,00
49	24	+ außerordentliche Erträge	0,00	0,00	0,00	0,00	-----
59	25	- außerordentliche Aufwendungen	0,00	0,00	0,00	0,00	0,00
	26	= außerordentliches Ergebnis (= Zeilen 24 und 25)	0,00	0,00	0,00	0,00	0,00
	27	= Ergebnis vor Berücksichtigung der internen Leistungsbeziehungen (= Zeilen 23 und 26)	-13.978,55	-24.100,00	-13.275,26	10.824,74	0,00
48	28	+ Erträge aus internen Leistungsbeziehungen	0,00	0,00	0,00	0,00	-----
58	29	- Aufwendungen aus internen Leistungsbeziehungen	157,58	300,00	640,50	340,50	-----

# Teilergebnisrechnung 2019

Gemeinde: 01 Gemeinde Flintbek

Seite : 62

Datum: 09.11.2021

Uhrzeit: 10:41:47

Hauptproduktbereich	3	Soziales und Jugend
Produktbereich	31	Grundversorgung und Hilfen
Produktgruppe	315	Soziale Einrichtungen (ohne Einrichtungen der Jugendhilfe)
Produkt	31503	Zuschuss Kuratorium Sozialstation

Ertrags- und Aufwandsarten			Ergebnis des Vorjahres	Fortge- schriebener Ansatz des Haushalts- jahres	Ist- Ergebnis des Haushalts- jahres	Vergleich Ansatz / Ist (Spalte 5 / Spalte 6)	übertragene Ermächti- gungen
			2018	2019	2019	2019	2020
			in EUR	in EUR	in EUR	in EUR	in EUR
1	2	3	4	5	6	7	8
		5811000 Aufwendungen aus internen Leistungsbeziehungen	157,58	300,00	640,50	340,50	- - - -
	30	= Ergebnis (= Zeilen 27, 28, 29)	-14.136,13	-24.400,00	-13.915,76	10.484,24	0,00

# Teilergebnisrechnung 2019

Gemeinde: 01 Gemeinde Flintbek

Seite : 63

Datum: 09.11.2021

Uhrzeit: 10:41:47

Hauptproduktbereich	3	Soziales und Jugend
Produktbereich	31	Grundversorgung und Hilfen
Produktgruppe	315	Soziale Einrichtungen (ohne Einrichtungen der Jugendhilfe)
Produkt	31504	Zuschüsse für Senioren

Ertrags- und Aufwandsarten			Ergebnis des Vorjahres	Fortgeschriebener Ansatz des Haushaltsjahres	Ist-Ergebnis des Haushaltsjahres	Vergleich Ansatz / Ist (Spalte 5 / Spalte 6)	übertragene Ermächtigungen
			2018	2019	2019	2019	2020
			in EUR	in EUR	in EUR	in EUR	in EUR
1	2	3	4	5	6	7	8
40	1	Steuern und ähnliche Abgaben	0,00	0,00	0,00	0,00	-----
41	2	+ Zuwendungen und allgemeine Umlagen	0,00	0,00	0,00	0,00	-----
42	3	+ sonstige Transfererträge	0,00	0,00	0,00	0,00	-----
43	4	+ öffentlich-rechtliche Leistungsentgelte	0,00	0,00	0,00	0,00	-----
441	5	+ privatrechtliche Leistungsentgelte	1.058,00	1.500,00	0,00	-1.500,00	-----
442							
446		4421000 Erträge aus dem Verkauf von Vorräten	1.058,00	1.500,00	0,00	-1.500,00	-----
448	6	+ Kostenerstattungen und Kostenumlagen	0,00	0,00	0,00	0,00	-----
45	7	+ sonstige ordentliche Erträge	0,00	0,00	0,00	0,00	-----
471	8	+ aktivierte Eigenleistungen	0,00	0,00	0,00	0,00	-----
472	9	+/- Bestandsveränderungen	0,00	0,00	0,00	0,00	-----
	10	= ordentliche Erträge	1.058,00	1.500,00	0,00	-1.500,00	-----
50	11	Personalaufwendungen	456,64	700,00	467,51	-232,49	0,00
		5012000 Arbeitnehmerinnen und Arbeitnehmer	358,33	400,00	365,39	-34,61	0,00
		5022000 Beiträge zu Versorgungskassen Arbeitnehmer/-innen	24,55	100,00	24,96	-75,04	0,00
		5032000 Beiträge zur gesetzlichen Sozialversicherung für Arbeitnehmer/-innen	72,22	100,00	75,66	-24,34	0,00
		5041000 Beihilfen und Unterstützungsleistungen und dgl. für Beschäftigte	1,54	100,00	1,50	-98,50	0,00
51	12	+ Versorgungsaufwendungen	0,00	0,00	0,00	0,00	0,00
52	13	+ Aufwendungen für Sach- und Dienstleistungen	0,00	0,00	0,00	0,00	0,00
57	14	+ bilanzielle Abschreibungen	0,00	0,00	0,00	0,00	0,00
53	15	+ Transferaufwendungen	1.377,67	1.800,00	523,84	-1.276,16	0,00
		5318000 Zuweisungen und Zuschüsse für lfd. Zwecke übrige Bereiche	1.377,67	1.800,00	523,84	-1.276,16	0,00
54	16	+ sonstige ordentliche Aufwendungen	0,00	0,00	0,00	0,00	0,00
	17	davon Verfügungsmittel	0,00	0,00	0,00	0,00	0,00
	18	= ordentliche Aufwendungen (= Zeilen 11 bis 16)	1.834,31	2.500,00	991,35	-1.508,65	0,00
	19	= Ergebnis der laufenden Verwaltungstätigkeit (= Zeilen 10 / 18)	-776,31	-1.000,00	-991,35	8,65	0,00
46	20	+ Finanzerträge	0,00	0,00	0,00	0,00	-----
55	21	- Zinsen und sonstige Finanzaufwendungen	0,00	0,00	0,00	0,00	0,00
	22	= Finanzergebnis (= Zeilen 20 und 21)	0,00	0,00	0,00	0,00	0,00
	23	= ordentliches Ergebnis (= Zeilen 19 und 22)	-776,31	-1.000,00	-991,35	8,65	0,00
49	24	+ außerordentliche Erträge	0,00	0,00	0,00	0,00	-----
59	25	- außerordentliche Aufwendungen	0,00	0,00	0,00	0,00	0,00
	26	= außerordentliches Ergebnis (= Zeilen 24 und 25)	0,00	0,00	0,00	0,00	0,00
	27	= Ergebnis vor Berücksichtigung der internen Leistungsbeziehungen (= Zeilen 23 und 26)	-776,31	-1.000,00	-991,35	8,65	0,00
48	28	+ Erträge aus internen Leistungsbeziehungen	0,00	0,00	0,00	0,00	-----
58	29	- Aufwendungen aus internen Leistungsbeziehungen	0,00	0,00	0,00	0,00	-----

# Teilergebnisrechnung 2019

Gemeinde: 01 Gemeinde Flintbek

Seite : 64

Datum: 09.11.2021

Uhrzeit: 10:41:47

Hauptproduktbereich	3	Soziales und Jugend
Produktbereich	31	Grundversorgung und Hilfen
Produktgruppe	315	Soziale Einrichtungen (ohne Einrichtungen der Jugendhilfe)
Produkt	31504	Zuschüsse für Senioren

Ertrags- und Aufwandsarten			Ergebnis des Vorjahres	Fortge- schriebener Ansatz des Haushalts- jahres	Ist- Ergebnis des Haushalts- jahres	Vergleich Ansatz / Ist (Spalte 5 / Spalte 6)	übertragene Ermächti- gungen
			2018	2019	2019	2019	2020
			in EUR	in EUR	in EUR	in EUR	in EUR
1	2	3	4	5	6	7	8
	30	= Ergebnis (= Zeilen 27, 28, 29)	-776,31	-1.000,00	-991,35	8,65	0,00

# Teilergebnisrechnung 2019

Gemeinde: 01 Gemeinde Flintbek

Seite : 65

Datum: 09.11.2021

Uhrzeit: 10:41:47

Hauptproduktbereich 3 Soziales und Jugend  
 Produktbereich 33 Förderung von Trägern der Wohlfahrtspflege  
 Produktgruppe 331 Förderung von Trägern der Wohlfahrtspflege  
 Produkt 33101 Förderung von Trägern der Wohlfahrtspflege

Ertrags- und Aufwandsarten			Ergebnis des Vorjahres	Fortgeschriebener Ansatz des Haushaltsjahres	Ist-Ergebnis des Haushaltsjahres	Vergleich Ansatz / Ist (Spalte 5 / Spalte 6)	übertragene Ermächtigungen
			2018	2019	2019	2019	2020
			in EUR	in EUR	in EUR	in EUR	in EUR
1	2	3	4	5	6	7	8
40	1	Steuern und ähnliche Abgaben	0,00	0,00	0,00	0,00	-----
41	2	+ Zuwendungen und allgemeine Umlagen	0,00	0,00	0,00	0,00	-----
42	3	+ sonstige Transfererträge	0,00	0,00	0,00	0,00	-----
43	4	+ öffentlich-rechtliche Leistungsentgelte	0,00	0,00	0,00	0,00	-----
441	5	+ privatrechtliche Leistungsentgelte	0,00	0,00	0,00	0,00	-----
442							
446							
448	6	+ Kostenerstattungen und Kostenumlagen	0,00	0,00	0,00	0,00	-----
45	7	+ sonstige ordentliche Erträge	0,00	0,00	0,00	0,00	-----
471	8	+ aktivierte Eigenleistungen	0,00	0,00	0,00	0,00	-----
472	9	+/- Bestandsveränderungen	0,00	0,00	0,00	0,00	-----
	10	= ordentliche Erträge	0,00	0,00	0,00	0,00	-----
50	11	Personalaufwendungen	0,00	0,00	0,00	0,00	0,00
51	12	+ Versorgungsaufwendungen	0,00	0,00	0,00	0,00	0,00
52	13	+ Aufwendungen für Sach- und Dienstleistungen	0,00	0,00	0,00	0,00	0,00
57	14	+ bilanzielle Abschreibungen	0,00	0,00	0,00	0,00	0,00
53	15	+ Transferaufwendungen	2.150,00	2.900,00	2.740,00	-160,00	0,00
		5318000 Zuweisungen und Zuschüsse für lfd. Zwecke übrige Bereiche	2.150,00	2.900,00	2.740,00	-160,00	0,00
54	16	+ sonstige ordentliche Aufwendungen	0,00	0,00	0,00	0,00	0,00
	17	davon Verfügungsmittel	0,00	0,00	0,00	0,00	0,00
	18	= ordentliche Aufwendungen (= Zeilen 11 bis 16)	2.150,00	2.900,00	2.740,00	-160,00	0,00
	19	= Ergebnis der laufenden Verwaltungstätigkeit (= Zeilen 10 / 18)	-2.150,00	-2.900,00	-2.740,00	160,00	0,00
46	20	+ Finanzerträge	0,00	0,00	0,00	0,00	-----
55	21	- Zinsen und sonstige Finanzaufwendungen	0,00	0,00	0,00	0,00	0,00
	22	= Finanzergebnis (= Zeilen 20 und 21)	0,00	0,00	0,00	0,00	0,00
	23	= ordentliches Ergebnis (= Zeilen 19 und 22)	-2.150,00	-2.900,00	-2.740,00	160,00	0,00
49	24	+ außerordentliche Erträge	0,00	0,00	0,00	0,00	-----
59	25	- außerordentliche Aufwendungen	0,00	0,00	0,00	0,00	0,00
	26	= außerordentliches Ergebnis (= Zeilen 24 und 25)	0,00	0,00	0,00	0,00	0,00
	27	= Ergebnis vor Berücksichtigung der internen Leistungsbeziehungen (= Zeilen 23 und 26)	-2.150,00	-2.900,00	-2.740,00	160,00	0,00
48	28	+ Erträge aus internen Leistungsbeziehungen	0,00	0,00	0,00	0,00	-----
58	29	- Aufwendungen aus internen Leistungsbeziehungen	0,00	0,00	0,00	0,00	-----
	30	= Ergebnis (= Zeilen 27, 28, 29)	-2.150,00	-2.900,00	-2.740,00	160,00	0,00

# Teilergebnisrechnung 2019

Gemeinde: 01 Gemeinde Flintbek

Seite : 66

Datum: 09.11.2021

Uhrzeit: 10:41:47

Hauptproduktbereich	3	Soziales und Jugend
Produktbereich	36	Kinder-, Jugend- und Familienhilfe
Produktgruppe	361	Förderung von Kindern in Tageseinrichtungen und in Tagespflege
Produkt	36111	Förderung von Kindern in Tageseinrichtungen u.-pflege Tagesmütter

Ertrags- und Aufwandsarten			Ergebnis des Vorjahres	Fortgeschriebener Ansatz des Haushaltsjahres	Ist-Ergebnis des Haushaltsjahres	Vergleich Ansatz / Ist (Spalte 5 / Spalte 6)	übertragene Ermächtigungen
			2018	2019	2019	2019	2020
			in EUR	in EUR	in EUR	in EUR	in EUR
1	2	3	4	5	6	7	8
40	1	Steuern und ähnliche Abgaben	0,00	0,00	0,00	0,00	----
41	2	+ Zuwendungen und allgemeine Umlagen	37.005,31	37.000,00	42.754,19	5.754,19	----
		4142000 Zuweisungen und Zuschüsse für lfd. Zwecke Gemeinden (GV)	37.005,31	37.000,00	41.754,19	4.754,19	----
		4147000 Zuweisungen und Zuschüsse für lfd. Zwecke private Unternehmen	0,00	0,00	1.000,00	1.000,00	----
42	3	+ sonstige Transfererträge	0,00	0,00	0,00	0,00	----
43	4	+ öffentlich-rechtliche Leistungsentgelte	13.491,59	21.000,00	20.391,18	-608,82	----
		4321000 Benutzungsgebühren und ähnliche Entgelte	13.491,59	21.000,00	20.391,18	-608,82	----
441 442 446	5	+ privatrechtliche Leistungsentgelte	5.892,50	6.000,00	5.285,25	-714,75	----
		4461000 Sonstige privatrechtliche Leistungsentgelte Essengel	5.892,50	6.000,00	5.285,25	-714,75	----
448	6	+ Kostenerstattungen und Kostenumlagen	13.810,54	0,00	0,00	0,00	----
		4482000 Erträge aus Kostenerstattungen, Kostenumlagen Gemeinden (GV)	13.810,54	0,00	0,00	0,00	----
45	7	+ sonstige ordentliche Erträge	0,00	0,00	0,00	0,00	----
471	8	+ aktivierte Eigenleistungen	0,00	0,00	0,00	0,00	----
472	9	+/- Bestandsveränderungen	0,00	0,00	0,00	0,00	----
	10	= ordentliche Erträge	70.199,94	64.000,00	68.430,62	4.430,62	----
50	11	Personalaufwendungen	73.279,69	66.800,00	73.989,30	7.189,30	0,00
		5012000 Arbeitnehmerinnen und Arbeitnehmer	57.738,67	52.400,00	58.117,07	5.717,07	0,00
		5022000 Beiträge zu Versorgungskassen Arbeitnehmer/-innen	3.795,68	3.500,00	3.787,91	287,91	0,00
		5032000 Beiträge zur gesetzlichen Sozialversicherung für Arbeitnehmer/-innen	11.489,97	10.600,00	11.832,76	1.232,76	0,00
		5041000 Beihilfen und Unterstützungsleistungen und dgl. für Beschäftigte	255,43	300,00	251,62	-48,38	0,00
51	12	+ Versorgungsaufwendungen	0,00	0,00	0,00	0,00	0,00
52	13	+ Aufwendungen für Sach- und Dienstleistungen	7.258,21	7.800,00	6.968,72	-831,28	0,00
		5241000 Bewirtschaftung der Grundstücke, baulichen Anlagen usw..	47,86	100,00	3,69	-96,31	0,00
		5262000 Aus- und Fortbildung, Umschulung	298,06	400,00	210,00	-190,00	0,00
		5271000 Besondere Verwaltungs- und Betriebsaufwendungen	354,17	600,00	474,50	-125,50	0,00
		5291000 Aufwendungen für sonstige Dienstleistungen	596,22	700,00	588,93	-111,07	0,00
		5291100 Aufwendungen für sonstige Dienstleistung	5.961,90	6.000,00	5.691,60	-308,40	0,00
57	14	+ bilanzielle Abschreibungen	575,12	600,00	579,46	-20,54	0,00
		5711070 Abschreibungen auf Maschinen und technische Anlagen, Fahrzeuge	89,40	100,00	89,40	-10,60	0,00
		5711080 Abschreibungen auf Betriebs- und Geschäftsausstatt	485,72	500,00	490,06	-9,94	0,00
53	15	+ Transferaufwendungen	11.235,00	15.000,00	13.291,00	-1.709,00	0,00
		5318000 Zuweisungen und Zuschüsse für lfd. Zwecke übrige Bereiche	11.235,00	15.000,00	13.291,00	-1.709,00	0,00

# Teilergebnisrechnung 2019

Gemeinde: 01 Gemeinde Flintbek

Seite : 67

Datum: 09.11.2021

Uhrzeit: 10:41:47

Hauptproduktbereich	3	Soziales und Jugend
Produktbereich	36	Kinder-, Jugend- und Familienhilfe
Produktgruppe	361	Förderung von Kindern in Tageseinrichtungen und in Tagespflege
Produkt	36111	Förderung von Kindern in Tageseinrichtungen u.-pflege Tagesmütter

Ertrags- und Aufwandsarten			Ergebnis des Vorjahres	Fortgeschriebener Ansatz des Haushaltsjahres	Ist-Ergebnis des Haushaltsjahres	Vergleich Ansatz / Ist (Spalte 5 / Spalte 6)	übertragene Ermächtigungen
			2018	2019	2019	2019	2020
			in EUR	in EUR	in EUR	in EUR	in EUR
1	2	3	4	5	6	7	8
54	16	+ sonstige ordentliche Aufwendungen	710,32	400,00	371,86	-28,14	0,00
		<i>5431000 Geschäftsaufwendungen</i>	710,32	400,00	371,86	-28,14	0,00
	17	davon Verfügungsmittel	0,00	0,00	0,00	0,00	0,00
	18	= ordentliche Aufwendungen (= Zeilen 11 bis 16)	93.058,34	90.600,00	95.200,34	4.600,34	0,00
	19	= Ergebnis der laufenden Verwaltungstätigkeit (= Zeilen 10 / 18)	-22.858,40	-26.600,00	-26.769,72	-169,72	0,00
46	20	+ Finanzerträge	0,00	0,00	0,00	0,00	- - - -
55	21	- Zinsen und sonstige Finanzaufwendungen	0,00	0,00	0,00	0,00	0,00
	22	= Finanzergebnis (= Zeilen 20 und 21)	0,00	0,00	0,00	0,00	0,00
	23	= ordentliches Ergebnis (= Zeilen 19 und 22)	-22.858,40	-26.600,00	-26.769,72	-169,72	0,00
49	24	+ außerordentliche Erträge	0,00	0,00	0,00	0,00	- - - -
59	25	- außerordentliche Aufwendungen	0,00	0,00	0,00	0,00	0,00
	26	= außerordentliches Ergebnis (= Zeilen 24 und 25)	0,00	0,00	0,00	0,00	0,00
	27	= Ergebnis vor Berücksichtigung der internen Leistungsbeziehungen (= Zeilen 23 und 26)	-22.858,40	-26.600,00	-26.769,72	-169,72	0,00
48	28	+ Erträge aus internen Leistungsbeziehungen	0,00	0,00	0,00	0,00	- - - -
58	29	- Aufwendungen aus internen Leistungsbeziehungen	13.633,40	13.700,00	217,84	-13.482,16	- - - -
		<i>5811000 Aufwendungen aus internen Leistungsbeziehungen</i>	13.633,40	13.700,00	217,84	-13.482,16	- - - -
	30	= Ergebnis (= Zeilen 27, 28, 29)	-36.491,80	-40.300,00	-26.987,56	13.312,44	0,00



# Teilergebnisrechnung 2019

Gemeinde: 01 Gemeinde Flintbek

Seite : 68

Datum: 09.11.2021

Uhrzeit: 10:41:47

Hauptproduktbereich 3 Soziales und Jugend  
 Produktbereich 36 Kinder-, Jugend- und Familienhilfe  
 Produktgruppe 362 Jugendarbeit  
 Produkt 36222 Allgemeine Jugendarbeit Jugenderholungsfreizeiten u. -fahrten

Ertrags- und Aufwandsarten			Ergebnis des Vorjahres	Fortgeschriebener Ansatz des Haushaltsjahres	Ist-Ergebnis des Haushaltsjahres	Vergleich Ansatz / Ist (Spalte 5 / Spalte 6)	übertragene Ermächtigungen
			2018	2019	2019	2019	2020
			in EUR	in EUR	in EUR	in EUR	in EUR
1	2	3	4	5	6	7	8
40	1	Steuern und ähnliche Abgaben	0,00	0,00	0,00	0,00	-----
41	2	+ Zuwendungen und allgemeine Umlagen	0,00	0,00	0,00	0,00	-----
42	3	+ sonstige Transfererträge	0,00	0,00	0,00	0,00	-----
43	4	+ öffentlich-rechtliche Leistungsentgelte	0,00	0,00	0,00	0,00	-----
441	5	+ privatrechtliche Leistungsentgelte	0,00	0,00	0,00	0,00	-----
442							
446							
448	6	+ Kostenerstattungen und Kostenumlagen	0,00	0,00	0,00	0,00	-----
45	7	+ sonstige ordentliche Erträge	0,00	0,00	0,00	0,00	-----
471	8	+ aktivierte Eigenleistungen	0,00	0,00	0,00	0,00	-----
472	9	+/- Bestandsveränderungen	0,00	0,00	0,00	0,00	-----
	10	= ordentliche Erträge	0,00	0,00	0,00	0,00	-----
50	11	Personalaufwendungen	1.370,58	1.500,00	1.402,82	-97,18	0,00
		5012000 Arbeitnehmerinnen und Arbeitnehmer	1.075,54	1.100,00	1.096,28	-3,72	0,00
		5022000 Beiträge zu Versorgungskassen Arbeitnehmer/-innen	73,69	100,00	74,89	-25,11	0,00
		5032000 Beiträge zur gesetzlichen Sozialversicherung für Arbeitnehmer/-innen	216,75	200,00	227,17	27,17	0,00
		5041000 Beihilfen und Unterstützungsleistungen und dgl. für Beschäftigte	4,60	100,00	4,48	-95,52	0,00
51	12	+ Versorgungsaufwendungen	0,00	0,00	0,00	0,00	0,00
52	13	+ Aufwendungen für Sach- und Dienstleistungen	0,00	0,00	0,00	0,00	0,00
57	14	+ bilanzielle Abschreibungen	0,00	0,00	0,00	0,00	0,00
53	15	+ Transferaufwendungen	2.226,91	4.000,00	32,00	-3.968,00	0,00
		5318000 Zuweisungen und Zuschüsse für lfd. Zwecke übrige Bereiche	2.226,91	4.000,00	32,00	-3.968,00	0,00
54	16	+ sonstige ordentliche Aufwendungen	0,00	0,00	0,00	0,00	0,00
	17	davon Verfügungsmittel	0,00	0,00	0,00	0,00	0,00
	18	= ordentliche Aufwendungen (= Zeilen 11 bis 16)	3.597,49	5.500,00	1.434,82	-4.065,18	0,00
	19	= Ergebnis der laufenden Verwaltungstätigkeit (= Zeilen 10 / 18)	-3.597,49	-5.500,00	-1.434,82	4.065,18	0,00
46	20	+ Finanzerträge	0,00	0,00	0,00	0,00	-----
55	21	- Zinsen und sonstige Finanzaufwendungen	0,00	0,00	0,00	0,00	0,00
	22	= Finanzergebnis (= Zeilen 20 und 21)	0,00	0,00	0,00	0,00	0,00
	23	= ordentliches Ergebnis (= Zeilen 19 und 22)	-3.597,49	-5.500,00	-1.434,82	4.065,18	0,00
49	24	+ außerordentliche Erträge	0,00	0,00	0,00	0,00	-----
59	25	- außerordentliche Aufwendungen	0,00	0,00	0,00	0,00	0,00
	26	= außerordentliches Ergebnis (= Zeilen 24 und 25)	0,00	0,00	0,00	0,00	0,00
	27	= Ergebnis vor Berücksichtigung der internen Leistungsbeziehungen (= Zeilen 23 und 26)	-3.597,49	-5.500,00	-1.434,82	4.065,18	0,00
48	28	+ Erträge aus internen Leistungsbeziehungen	0,00	0,00	0,00	0,00	-----
58	29	- Aufwendungen aus internen Leistungsbeziehungen	0,00	0,00	0,00	0,00	-----
	30	= Ergebnis (= Zeilen 27, 28, 29)	-3.597,49	-5.500,00	-1.434,82	4.065,18	0,00

# Teilergebnisrechnung 2019

Gemeinde: 01 Gemeinde Flintbek

Seite : 69

Datum: 09.11.2021

Uhrzeit: 10:41:47

Hauptproduktbereich 3 Soziales und Jugend  
 Produktbereich 36 Kinder-, Jugend- und Familienhilfe  
 Produktgruppe 365 Tageseinrichtungen für Kinder  
 Produkt 36501 Gemeindekindertagesstätte "Ich und Du", Butenschönsredder

Ertrags- und Aufwandsarten			Ergebnis des Vorjahres	Fortgeschriebener Ansatz des Haushaltsjahres	Ist-Ergebnis des Haushaltsjahres	Vergleich Ansatz / Ist (Spalte 5 / Spalte 6)	übertragene Ermächtigungen
			2018	2019	2019	2019	2020
			in EUR	in EUR	in EUR	in EUR	in EUR
1	2	3	4	5	6	7	8
40	1	Steuern und ähnliche Abgaben	0,00	0,00	0,00	0,00	-----
41	2	+ Zuwendungen und allgemeine Umlagen	1.022,58	1.000,00	1.022,58	22,58	-----
		4162000 Erträge aus der Auflösung von Sonderposten aus Zuweisungen	1.022,58	1.000,00	1.022,58	22,58	-----
42	3	+ sonstige Transfererträge	0,00	0,00	0,00	0,00	-----
43	4	+ öffentlich-rechtliche Leistungsentgelte	0,00	0,00	0,00	0,00	-----
441	5	+ privatrechtliche Leistungsentgelte	0,00	0,00	0,00	0,00	-----
442							
446							
448	6	+ Kostenerstattungen und Kostenumlagen	0,00	0,00	0,00	0,00	-----
45	7	+ sonstige ordentliche Erträge	0,00	0,00	0,00	0,00	-----
471	8	+ aktivierte Eigenleistungen	0,00	0,00	0,00	0,00	-----
472	9	+/- Bestandsveränderungen	0,00	0,00	0,00	0,00	-----
	10	= ordentliche Erträge	1.022,58	1.000,00	1.022,58	22,58	-----
50	11	Personalaufwendungen	15.499,67	0,00	0,00	0,00	0,00
		5012000 Arbeitnehmerinnen und Arbeitnehmer	12.254,61	0,00	0,00	0,00	0,00
		5022000 Beiträge zu Versorgungskassen Arbeitnehmer/-innen	790,45	0,00	0,00	0,00	0,00
		5032000 Beiträge zur gesetzlichen Sozialversicherung für Arbeitnehmer/-innen	2.403,79	0,00	0,00	0,00	0,00
		5041000 Beihilfen und Unterstützungsleistungen und dgl. für Beschäftigte	50,82	0,00	0,00	0,00	0,00
51	12	+ Versorgungsaufwendungen	0,00	0,00	0,00	0,00	0,00
52	13	+ Aufwendungen für Sach- und Dienstleistungen	548,57	0,00	0,00	0,00	0,00
		5211000 Unterhaltung der Grundstücke und baulichen Anlage	548,57	0,00	0,00	0,00	0,00
57	14	+ bilanzielle Abschreibungen	0,00	0,00	0,00	0,00	0,00
53	15	+ Transferaufwendungen	0,00	0,00	0,00	0,00	0,00
54	16	+ sonstige ordentliche Aufwendungen	0,00	0,00	0,00	0,00	0,00
	17	davon Verfügungsmittel	0,00	0,00	0,00	0,00	0,00
	18	= ordentliche Aufwendungen (= Zeilen 11 bis 16)	16.048,24	0,00	0,00	0,00	0,00
	19	= Ergebnis der laufenden Verwaltungstätigkeit (= Zeilen 10 / 18)	-15.025,66	1.000,00	1.022,58	22,58	0,00
46	20	+ Finanzerträge	0,00	0,00	0,00	0,00	-----
55	21	- Zinsen und sonstige Finanzaufwendungen	0,00	0,00	0,00	0,00	0,00
	22	= Finanzergebnis (= Zeilen 20 und 21)	0,00	0,00	0,00	0,00	0,00
	23	= ordentliches Ergebnis (= Zeilen 19 und 22)	-15.025,66	1.000,00	1.022,58	22,58	0,00
49	24	+ außerordentliche Erträge	0,00	0,00	0,00	0,00	-----
59	25	- außerordentliche Aufwendungen	0,00	0,00	0,00	0,00	0,00
	26	= außerordentliches Ergebnis (= Zeilen 24 und 25)	0,00	0,00	0,00	0,00	0,00
	27	= Ergebnis vor Berücksichtigung der internen Leistungsbeziehungen (= Zeilen 23 und 26)	-15.025,66	1.000,00	1.022,58	22,58	0,00
48	28	+ Erträge aus internen Leistungsbeziehungen	0,00	0,00	0,00	0,00	-----

# Teilergebnisrechnung 2019

Gemeinde: 01 Gemeinde Flintbek

Seite : 70

Datum: 09.11.2021

Uhrzeit: 10:41:47

Hauptproduktbereich	3	Soziales und Jugend
Produktbereich	36	Kinder-, Jugend- und Familienhilfe
Produktgruppe	365	Tageseinrichtungen für Kinder
Produkt	36501	Gemeindekindertagesstätte "Ich und Du", Butenschönsredder

Ertrags- und Aufwandsarten			Ergebnis des Vorjahres	Fortge- schriebener Ansatz des Haushalts- jahres	Ist- Ergebnis des Haushalts- jahres	Vergleich Ansatz / Ist (Spalte 5 / Spalte 6)	übertragene Ermächti- gungen
			2018	2019	2019	2019	2020
			in EUR	in EUR	in EUR	in EUR	in EUR
1	2	3	4	5	6	7	8
58	29	- Aufwendungen aus internen Leistungsbeziehungen	0,00	0,00	0,00	0,00	----
	30	= Ergebnis (= Zeilen 27, 28, 29)	-15.025,66	1.000,00	1.022,58	22,58	0,00

# Teilergebnisrechnung 2019

Gemeinde: 01 Gemeinde Flintbek

Seite : 71

Datum: 09.11.2021

Uhrzeit: 10:41:47

Hauptproduktbereich 3 Soziales und Jugend  
 Produktbereich 36 Kinder-, Jugend- und Familienhilfe  
 Produktgruppe 365 Tageseinrichtungen für Kinder  
 Produkt 36502 Förderung Kita externer Träger

Ertrags- und Aufwandsarten			Ergebnis des Vorjahres	Fortgeschriebener Ansatz des Haushaltsjahres	Ist-Ergebnis des Haushaltsjahres	Vergleich Ansatz / Ist (Spalte 5 / Spalte 6)	übertragene Ermächtigungen
			2018	2019	2019	2019	2020
			in EUR	in EUR	in EUR	in EUR	in EUR
1	2	3	4	5	6	7	8
40	1	Steuern und ähnliche Abgaben	0,00	0,00	0,00	0,00	-----
41	2	+ Zuwendungen und allgemeine Umlagen	0,00	0,00	0,00	0,00	-----
42	3	+ sonstige Transfererträge	0,00	0,00	0,00	0,00	-----
43	4	+ öffentlich-rechtliche Leistungsentgelte	0,00	0,00	0,00	0,00	-----
441	5	+ privatrechtliche Leistungsentgelte	0,00	0,00	0,00	0,00	-----
442							
446							
448	6	+ Kostenerstattungen und Kostenumlagen	80.111,31	75.000,00	95.546,79	20.546,79	-----
		4482000 Erträge aus Kostenerstattungen, Kostenumlagen Gemeinden (GV)	80.111,31	75.000,00	95.546,79	20.546,79	-----
45	7	+ sonstige ordentliche Erträge	0,00	0,00	0,00	0,00	-----
471	8	+ aktivierte Eigenleistungen	0,00	0,00	0,00	0,00	-----
472	9	+/- Bestandsveränderungen	0,00	0,00	0,00	0,00	-----
	10	= ordentliche Erträge	80.111,31	75.000,00	95.546,79	20.546,79	-----
50	11	Personalaufwendungen	5.931,47	6.500,00	5.168,38	-1.331,62	0,00
		5012000 Arbeitnehmerinnen und Arbeitnehmer	4.647,94	5.000,00	4.030,93	-969,07	0,00
		5022000 Beiträge zu Versorgungskassen Arbeitnehmer/-innen	322,41	400,00	280,67	-119,33	0,00
		5032000 Beiträge zur gesetzlichen Sozialversicherung für Arbeitnehmer/-innen	940,99	1.000,00	840,17	-159,83	0,00
		5041000 Beihilfen und Unterstützungsleistungen und dgl. für Beschäftigte	20,13	100,00	16,61	-83,39	0,00
51	12	+ Versorgungsaufwendungen	0,00	0,00	0,00	0,00	0,00
52	13	+ Aufwendungen für Sach- und Dienstleistungen	0,00	0,00	0,00	0,00	0,00
57	14	+ bilanzielle Abschreibungen	11.923,70	12.000,00	12.085,32	85,32	0,00
		5741000 Abschreibungen auf geleistete Zuwendungen (aktive Rechnungsabgrenzung)	11.923,70	12.000,00	12.085,32	85,32	0,00
53	15	+ Transferaufwendungen	957.320,52	928.700,00	808.330,01	-120.369,99	0,00
		5318000 Zuweisungen und Zuschüsse für lfd. Zwecke übrige Bereiche	957.320,52	928.700,00	808.330,01	-120.369,99	0,00
54	16	+ sonstige ordentliche Aufwendungen	0,00	0,00	0,00	0,00	0,00
	17	davon Verfügungsmittel	0,00	0,00	0,00	0,00	0,00
	18	= ordentliche Aufwendungen (= Zeilen 11 bis 16)	975.175,69	947.200,00	825.583,71	-121.616,29	0,00
	19	= Ergebnis der laufenden Verwaltungstätigkeit (= Zeilen 10 / 18)	-895.064,38	-872.200,00	-730.036,92	142.163,08	0,00
46	20	+ Finanzerträge	0,00	0,00	0,00	0,00	-----
55	21	- Zinsen und sonstige Finanzaufwendungen	0,00	0,00	0,00	0,00	0,00
	22	= Finanzergebnis (= Zeilen 20 und 21)	0,00	0,00	0,00	0,00	0,00
	23	= ordentliches Ergebnis (= Zeilen 19 und 22)	-895.064,38	-872.200,00	-730.036,92	142.163,08	0,00
49	24	+ außerordentliche Erträge	0,00	0,00	0,00	0,00	-----
59	25	- außerordentliche Aufwendungen	0,00	0,00	0,00	0,00	0,00
	26	= außerordentliches Ergebnis (= Zeilen 24 und 25)	0,00	0,00	0,00	0,00	0,00
	27	= Ergebnis vor Berücksichtigung der internen Leistungsbeziehungen (= Zeilen 23 und 26)	-895.064,38	-872.200,00	-730.036,92	142.163,08	0,00

# Teilergebnisrechnung 2019

Gemeinde: 01 Gemeinde Flintbek

Seite : 72

Datum: 09.11.2021

Uhrzeit: 10:41:47

Hauptproduktbereich 3 Soziales und Jugend  
 Produktbereich 36 Kinder-, Jugend- und Familienhilfe  
 Produktgruppe 365 Tageseinrichtungen für Kinder  
 Produkt 36502 Förderung Kita externer Träger

Ertrags- und Aufwandsarten			Ergebnis des Vorjahres	Fortge- schriebener Ansatz des Haushalts- jahres	Ist- Ergebnis des Haushalts- jahres	Vergleich Ansatz / Ist (Spalte 5 / Spalte 6)	übertragene Ermächti- gungen
			2018	2019	2019	2019	2020
			in EUR	in EUR	in EUR	in EUR	in EUR
1	2	3	4	5	6	7	8
48	28	+ Erträge aus internen Leistungsbeziehungen	0,00	0,00	0,00	0,00	----
58	29	- Aufwendungen aus internen Leistungsbeziehungen	0,00	0,00	0,00	0,00	----
	30	= Ergebnis (= Zeilen 27, 28, 29)	-895.064,38	-872.200,00	-730.036,92	142.163,08	0,00

# Teilergebnisrechnung 2019

Gemeinde: 01 Gemeinde Flintbek

Seite : 73

Datum: 09.11.2021

Uhrzeit: 10:41:47

Hauptproduktbereich 3 Soziales und Jugend  
 Produktbereich 36 Kinder-, Jugend- und Familienhilfe  
 Produktgruppe 365 Tageseinrichtungen für Kinder  
 Produkt 36503 Gemeindekindertagesstätte - Dickkamp 6

Ertrags- und Aufwandsarten			Ergebnis des Vorjahres	Fortgeschriebener Ansatz des Haushaltsjahres	Ist-Ergebnis des Haushaltsjahres	Vergleich Ansatz / Ist (Spalte 5 / Spalte 6)	übertragene Ermächtigungen
			2018	2019	2019	2019	2020
			in EUR	in EUR	in EUR	in EUR	in EUR
1	2	3	4	5	6	7	8
40	1	Steuern und ähnliche Abgaben	0,00	0,00	0,00	0,00	----
41	2	+ Zuwendungen und allgemeine Umlagen	416.752,98	367.800,00	412.273,02	44.473,02	----
		4141000 Zuweisungen und Zuschüsse für lfd. Zwecke Land	397.893,85	350.000,00	390.223,60	40.223,60	----
		4142000 Zuweisungen und Zuschüsse für lfd. Zwecke Gemeinden (GV)	3.783,53	3.500,00	3.989,67	489,67	----
		4147000 Zuweisungen und Zuschüsse für lfd. Zwecke private Unternehmen	150,00	300,00	500,00	200,00	----
		4162000 Erträge aus der Auflösung von Sonderposten aus Zuweisungen	14.925,60	14.000,00	17.559,75	3.559,75	----
42	3	+ sonstige Transfererträge	0,00	0,00	0,00	0,00	----
43	4	+ öffentlich-rechtliche Leistungsentgelte	244.200,70	255.000,00	291.301,36	36.301,36	----
		4321000 Benutzungsgebühren und ähnliche Entgelte	244.200,70	255.000,00	291.301,36	36.301,36	----
441 442 446	5	+ privatrechtliche Leistungsentgelte	128,00	100,00	1.110,56	1.010,56	----
		4462000 Sonstige privatrechtliche Leistungsentgelte	128,00	100,00	1.110,56	1.010,56	----
448	6	+ Kostenerstattungen und Kostenumlagen	181.168,49	177.500,00	107.029,70	-70.470,30	----
		4482000 Erträge aus Kostenerstattungen, Kostenumlagen Gemeinden (GV)	109.925,24	111.900,00	38.406,22	-73.493,78	----
		4484000 Erträge aus Kostenerstattungen, Kostenumlagen sonstiger öffentl. Bereich	4.707,20	0,00	4.152,00	4.152,00	----
		4488000 Erträge aus Kostenerstattungen, Kostenumlagen übrige Bereiche, Essengeld	66.536,05	65.600,00	64.471,48	-1.128,52	----
45	7	+ sonstige ordentliche Erträge	0,00	0,00	0,00	0,00	----
471	8	+ aktivierte Eigenleistungen	0,00	0,00	0,00	0,00	----
472	9	+/- Bestandsveränderungen	0,00	0,00	0,00	0,00	----
	10	= ordentliche Erträge	842.250,17	800.400,00	811.714,64	11.314,64	----
50	11	Personalaufwendungen	1.128.760,24	1.257.200,00	1.218.798,14	-38.401,86	0,00
		5012000 Arbeitnehmerinnen und Arbeitnehmer	873.301,24	984.100,00	953.231,51	-30.868,49	0,00
		5022000 Beiträge zu Versorgungskassen Arbeitnehmer/-innen	60.322,42	68.000,00	64.639,47	-3.360,53	0,00
		5032000 Beiträge zur gesetzlichen Sozialversicherung für Arbeitnehmer/-innen	181.651,11	201.200,00	196.867,38	-4.332,62	0,00
		5041000 Beihilfen und Unterstützungsleistungen und dgl. für Beschäftigte	13.485,47	3.900,00	4.059,78	159,78	0,00
51	12	+ Versorgungsaufwendungen	0,00	0,00	0,00	0,00	0,00
52	13	+ Aufwendungen für Sach- und Dienstleistungen	137.387,06	144.100,00	138.345,96	-5.754,04	0,00
		5211000 Unterhaltung der Grundstücke und baulichen Anlage	10.716,18	15.200,00	10.595,23	-4.604,77	0,00
		5241000 Bewirtschaftung der Grundstücke, baulichen Anlagen usw..	14.845,58	14.000,00	17.594,74	3.594,74	0,00
		5241100 Bewirtschaftung d. Grundst., Energie, Strom, Gas, Wasser	20.792,42	21.200,00	18.029,78	-3.170,22	0,00
		5261000 Dienst- und Schutzkleidung, persönliche Ausrüstungsgegenstände	0,00	300,00	274,78	-25,22	0,00

# Teilergebnisrechnung 2019

Gemeinde: 01 Gemeinde Flintbek

Seite : 74

Datum: 09.11.2021

Uhrzeit: 10:41:47

Hauptproduktbereich 3 Soziales und Jugend  
 Produktbereich 36 Kinder-, Jugend- und Familienhilfe  
 Produktgruppe 365 Tageseinrichtungen für Kinder  
 Produkt 36503 Gemeindekindertagesstätte - Dickkamp 6

Ertrags- und Aufwandsarten			Ergebnis des Vorjahres	Fortgeschriebener Ansatz des Haushaltsjahres	Ist-Ergebnis des Haushaltsjahres	Vergleich Ansatz / Ist (Spalte 5 / Spalte 6)	übertragene Ermächtigungen
			2018	2019	2019	2019	2020
			in EUR	in EUR	in EUR	in EUR	in EUR
1	2	3	4	5	6	7	8
		5262000 Aus- und Fortbildung, Umschulung	6.062,88	6.000,00	7.558,77	1.558,77	0,00
		5271000 Besondere Verwaltungs- und Betriebsaufwendungen	3.486,29	4.000,00	3.044,47	-955,53	0,00
		5291000 Aufwendungen für sonstige Dienstleistungen	14.443,28	17.800,00	14.612,34	-3.187,66	0,00
		5291100 Aufwendungen für sonstige Dienstleistung, Essengel	67.040,43	65.600,00	66.635,85	1.035,85	0,00
57	14	+ bilanzielle Abschreibungen	62.857,64	60.600,00	61.399,68	799,68	0,00
		5711030 Abschreibungen auf bebaute Grundstücke und grundstücksgleiche Rechte	29.333,57	29.400,00	29.387,04	-12,96	0,00
		5711040 Abschreibungen auf Infrastrukturvermögen	9.747,24	9.800,00	9.747,24	-52,76	0,00
		5711070 Abschreibungen auf Maschinen und technische Anlagen, Fahrzeuge	11.492,71	11.500,00	11.704,76	204,76	0,00
		5711080 Abschreibungen auf Betriebs- und Geschäftsausstatt	12.284,12	9.900,00	10.560,64	660,64	0,00
53	15	+ Transferaufwendungen	0,00	0,00	0,00	0,00	0,00
54	16	+ sonstige ordentliche Aufwendungen	22.489,58	19.000,00	16.323,09	-2.676,91	0,00
		5431000 Geschäftsaufwendungen	14.069,78	10.500,00	7.644,29	-2.855,71	0,00
		5441000 Steuern, Versicherungen, Schadensfälle	8.419,80	8.500,00	8.678,80	178,80	0,00
	17	davon Verfügungsmittel	0,00	0,00	0,00	0,00	0,00
	18	= ordentliche Aufwendungen (= Zeilen 11 bis 16)	1.351.494,52	1.480.900,00	1.434.866,87	-46.033,13	0,00
	19	= Ergebnis der laufenden Verwaltungstätigkeit (= Zeilen 10 / 18)	-509.244,35	-680.500,00	-623.152,23	57.347,77	0,00
46	20	+ Finanzerträge	0,00	0,00	0,00	0,00	-----
55	21	- Zinsen und sonstige Finanzaufwendungen	0,00	0,00	0,00	0,00	0,00
	22	= Finanzergebnis (= Zeilen 20 und 21)	0,00	0,00	0,00	0,00	0,00
	23	= ordentliches Ergebnis (= Zeilen 19 und 22)	-509.244,35	-680.500,00	-623.152,23	57.347,77	0,00
49	24	+ außerordentliche Erträge	0,00	0,00	0,00	0,00	-----
59	25	- außerordentliche Aufwendungen	0,00	0,00	0,00	0,00	0,00
	26	= außerordentliches Ergebnis (= Zeilen 24 und 25)	0,00	0,00	0,00	0,00	0,00
	27	= Ergebnis vor Berücksichtigung der internen Leistungsbeziehungen (= Zeilen 23 und 26)	-509.244,35	-680.500,00	-623.152,23	57.347,77	0,00
48	28	+ Erträge aus internen Leistungsbeziehungen	0,00	0,00	0,00	0,00	-----
58	29	- Aufwendungen aus internen Leistungsbeziehungen	14.426,79	20.600,00	12.434,53	-8.165,47	-----
		5811000 Aufwendungen aus internen Leistungsbeziehungen	14.426,79	20.600,00	12.434,53	-8.165,47	-----
	30	= Ergebnis (= Zeilen 27, 28, 29)	-523.671,14	-701.100,00	-635.586,76	65.513,24	0,00

# Teilergebnisrechnung 2019

Gemeinde: 01 Gemeinde Flintbek

Seite : 75

Datum: 09.11.2021

Uhrzeit: 10:41:47

Hauptproduktbereich 3 Soziales und Jugend  
 Produktbereich 36 Kinder-, Jugend- und Familienhilfe  
 Produktgruppe 366 Einrichtungen der Jugendarbeit  
 Produkt 36601 Haus der Jugend

Ertrags- und Aufwandsarten			Ergebnis des Vorjahres	Fortge- schriebener Ansatz des Haushalts- jahres	Ist- Ergebnis des Haushalts- jahres	Vergleich Ansatz / Ist (Spalte 5 / Spalte 6)	übertragene Ermächti- gungen
			2018	2019	2019	2019	2020
			in EUR	in EUR	in EUR	in EUR	in EUR
1	2	3	4	5	6	7	8
40	1	Steuern und ähnliche Abgaben	0,00	0,00	0,00	0,00	----
41	2	+ Zuwendungen und allgemeine Umlagen	1.501,43	1.500,00	1.501,43	1,43	----
		4162000 Erträge aus der Auflösung von Sonderposten aus Zuweisungen	1.501,43	1.500,00	1.501,43	1,43	----
42	3	+ sonstige Transfererträge	0,00	0,00	0,00	0,00	----
43	4	+ öffentlich-rechtliche Leistungsentgelte	0,00	0,00	0,00	0,00	----
441	5	+ privatrechtliche Leistungsentgelte	635,17	0,00	1.152,07	1.152,07	----
442							
446		4461000 Sonstige privatrechtliche Leistungsentgelte	635,17	0,00	1.152,07	1.152,07	----
448	6	+ Kostenerstattungen und Kostenumlagen	0,00	0,00	0,00	0,00	----
45	7	+ sonstige ordentliche Erträge	0,00	0,00	0,00	0,00	----
471	8	+ aktivierte Eigenleistungen	0,00	0,00	0,00	0,00	----
472	9	+/- Bestandsveränderungen	0,00	0,00	0,00	0,00	----
	10	= ordentliche Erträge	2.136,60	1.500,00	2.653,50	1.153,50	----
50	11	Personalaufwendungen	93.715,11	96.600,00	96.669,63	69,63	0,00
		5012000 Arbeitnehmerinnen und Arbeitnehmer	73.965,26	75.900,00	75.889,23	-10,77	0,00
		5022000 Beiträge zu Versorgungskassen Arbeitnehmer/-innen	5.024,99	5.200,00	5.147,91	-52,09	0,00
		5032000 Beiträge zur gesetzlichen Sozialversicherung für Arbeitnehmer/-innen	14.408,06	15.200,00	15.311,85	111,85	0,00
		5041000 Beihilfen und Unterstützungsleistungen und dgl. für Beschäftigte	316,80	300,00	320,64	20,64	0,00
51	12	+ Versorgungsaufwendungen	0,00	0,00	0,00	0,00	0,00
52	13	+ Aufwendungen für Sach- und Dienstleistungen	42.403,70	54.600,00	27.669,41	-26.930,59	0,00
		5211000 Unterhaltung der Grundstücke und baulichen Anlage	20.598,28	29.200,00	2.887,74	-26.312,26	0,00
		5241000 Bewirtschaftung der Grundstücke, baulichen Anlagen usw..	14.146,40	16.000,00	16.629,56	629,56	0,00
		5241100 Bewirtschaftung d. Grundst., Energie, Strom, Gas, Wasser	5.949,37	6.500,00	6.081,05	-418,95	0,00
		5262000 Aus- und Fortbildung, Umschulung	0,00	400,00	70,20	-329,80	0,00
		5271000 Besondere Verwaltungs- und Betriebsaufwendungen	811,64	500,00	441,96	-58,04	0,00
		5291000 Aufwendungen für sonstige Dienstleistungen	898,01	2.000,00	1.558,90	-441,10	0,00
57	14	+ bilanzielle Abschreibungen	4.895,71	4.800,00	4.710,03	-89,97	0,00
		5711030 Abschreibungen auf bebaute Grundstücke und grundstücksgleiche Rechte	4.398,23	4.400,00	4.398,23	-1,77	0,00
		5711070 Abschreibungen auf Maschinen und technische Anlagen, Fahrzeuge	116,00	200,00	112,73	-87,27	0,00
		5711080 Abschreibungen auf Betriebs- und Geschäftsausstatt	381,48	200,00	199,07	-0,93	0,00
53	15	+ Transferaufwendungen	0,00	0,00	0,00	0,00	0,00
54	16	+ sonstige ordentliche Aufwendungen	2.221,15	2.000,00	1.662,44	-337,56	0,00
		5431000 Geschäftsaufwendungen	2.123,33	2.000,00	1.662,44	-337,56	0,00



# Teilergebnisrechnung 2019

Gemeinde: 01 Gemeinde Flintbek

Seite : 76

Datum: 09.11.2021

Uhrzeit: 10:41:47

Hauptproduktbereich 3 Soziales und Jugend  
 Produktbereich 36 Kinder-, Jugend- und Familienhilfe  
 Produktgruppe 366 Einrichtungen der Jugendarbeit  
 Produkt 36601 Haus der Jugend

Ertrags- und Aufwandsarten			Ergebnis des Vorjahres	Fortge- schriebener Ansatz des Haushalts- jahres	Ist- Ergebnis des Haushalts- jahres	Vergleich Ansatz / Ist (Spalte 5 / Spalte 6)	übertragene Ermächti- gungen
			2018	2019	2019	2019	2020
			in EUR	in EUR	in EUR	in EUR	in EUR
1	2	3	4	5	6	7	8
		5471000 Wertveränderung bei Sachanlagen	97,82	0,00	0,00	0,00	0,00
	17	davon Verfügungsmittel	0,00	0,00	0,00	0,00	0,00
	18	= ordentliche Aufwendungen (= Zeilen 11 bis 16)	143.235,67	158.000,00	130.711,51	-27.288,49	0,00
	19	= Ergebnis der laufenden Verwaltungstätigkeit (= Zeilen 10 / 18)	-141.099,07	-156.500,00	-128.058,01	28.441,99	0,00
46	20	+ Finanzerträge	0,00	0,00	0,00	0,00	-----
55	21	- Zinsen und sonstige Finanzaufwendungen	0,00	0,00	0,00	0,00	0,00
	22	= Finanzergebnis (= Zeilen 20 und 21)	0,00	0,00	0,00	0,00	0,00
	23	= ordentliches Ergebnis (= Zeilen 19 und 22)	-141.099,07	-156.500,00	-128.058,01	28.441,99	0,00
49	24	+ außerordentliche Erträge	0,00	0,00	0,00	0,00	-----
59	25	- außerordentliche Aufwendungen	0,00	0,00	0,00	0,00	0,00
	26	= außerordentliches Ergebnis (= Zeilen 24 und 25)	0,00	0,00	0,00	0,00	0,00
	27	= Ergebnis vor Berücksichtigung der internen Leistungsbeziehungen (= Zeilen 23 und 26)	-141.099,07	-156.500,00	-128.058,01	28.441,99	0,00
48	28	+ Erträge aus internen Leistungsbeziehungen	0,00	0,00	0,00	0,00	-----
58	29	- Aufwendungen aus internen Leistungsbeziehungen	761,33	300,00	2.987,33	2.687,33	-----
		5811000 Aufwendungen aus internen Leistungsbeziehungen	761,33	300,00	2.987,33	2.687,33	-----
	30	= Ergebnis (= Zeilen 27, 28, 29)	-141.860,40	-156.800,00	-131.045,34	25.754,66	0,00

# Teilergebnisrechnung 2019

Gemeinde: 01 Gemeinde Flintbek

Seite : 77

Datum: 09.11.2021

Uhrzeit: 10:41:47

Hauptproduktbereich	3	Soziales und Jugend
Produktbereich	36	Kinder-, Jugend- und Familienhilfe
Produktgruppe	367	Sonstige Einrichtungen der Kinder-, Jugend- und Familienhilfe
Produkt	36701	Sonst. Einrichtungen der Kinder-, Jugend- u. Familienhilfe Pflegestützpunkt u. Lotsendienst

Ertrags- und Aufwandsarten			Ergebnis des Vorjahres	Fortgeschriebener Ansatz des Haushaltsjahres	Ist-Ergebnis des Haushaltsjahres	Vergleich Ansatz / Ist (Spalte 5 / Spalte 6)	übertragene Ermächtigungen
			2018	2019	2019	2019	2020
			in EUR	in EUR	in EUR	in EUR	in EUR
1	2	3	4	5	6	7	8
40	1	Steuern und ähnliche Abgaben	0,00	0,00	0,00	0,00	-----
41	2	+ Zuwendungen und allgemeine Umlagen	0,00	0,00	0,00	0,00	-----
42	3	+ sonstige Transfererträge	0,00	0,00	0,00	0,00	-----
43	4	+ öffentlich-rechtliche Leistungsentgelte	0,00	0,00	0,00	0,00	-----
441	5	+ privatrechtliche Leistungsentgelte	0,00	0,00	0,00	0,00	-----
442							
446							
448	6	+ Kostenerstattungen und Kostenumlagen	27.547,01	25.000,00	28.438,93	3.438,93	-----
		4482000 Erträge aus Kostenerstattungen, Kostenumlagen Gemeinden (GV)	27.547,01	25.000,00	28.438,93	3.438,93	-----
45	7	+ sonstige ordentliche Erträge	0,00	0,00	0,00	0,00	-----
471	8	+ aktivierte Eigenleistungen	0,00	0,00	0,00	0,00	-----
472	9	+/- Bestandsveränderungen	0,00	0,00	0,00	0,00	-----
	10	= ordentliche Erträge	27.547,01	25.000,00	28.438,93	3.438,93	-----
50	11	Personalaufwendungen	34.386,00	33.100,00	33.461,73	361,73	0,00
		5011000 Beamtinnen und Beamte	3.035,40	3.000,00	3.131,84	131,84	0,00
		5012000 Arbeitnehmerinnen und Arbeitnehmer	23.289,51	22.300,00	22.359,28	59,28	0,00
		5021000 Beiträge zu Versorgungskassen für Beamte/Beamtinn	1.831,96	1.700,00	1.910,96	210,96	0,00
		5022000 Beiträge zu Versorgungskassen Arbeitnehmer/-innen	1.514,21	1.500,00	1.442,17	-57,83	0,00
		5032000 Beiträge zur gesetzlichen Sozialversicherung für Arbeitnehmer/-innen	4.608,24	4.500,00	4.518,45	18,45	0,00
		5041000 Beihilfen und Unterstützungsleistungen und dgl. für Beschäftigte	106,68	100,00	99,03	-0,97	0,00
51	12	+ Versorgungsaufwendungen	0,00	0,00	0,00	0,00	0,00
52	13	+ Aufwendungen für Sach- und Dienstleistungen	0,00	0,00	0,00	0,00	0,00
57	14	+ bilanzielle Abschreibungen	0,00	0,00	0,00	0,00	0,00
53	15	+ Transferaufwendungen	0,00	0,00	0,00	0,00	0,00
54	16	+ sonstige ordentliche Aufwendungen	0,00	0,00	0,00	0,00	0,00
	17	davon Verfügungsmittel	0,00	0,00	0,00	0,00	0,00
	18	= ordentliche Aufwendungen (= Zeilen 11 bis 16)	34.386,00	33.100,00	33.461,73	361,73	0,00
	19	= Ergebnis der laufenden Verwaltungstätigkeit (= Zeilen 10 / 18)	-6.838,99	-8.100,00	-5.022,80	3.077,20	0,00
46	20	+ Finanzerträge	0,00	0,00	0,00	0,00	-----
55	21	- Zinsen und sonstige Finanzaufwendungen	0,00	0,00	0,00	0,00	0,00
	22	= Finanzergebnis (= Zeilen 20 und 21)	0,00	0,00	0,00	0,00	0,00
	23	= ordentliches Ergebnis (= Zeilen 19 und 22)	-6.838,99	-8.100,00	-5.022,80	3.077,20	0,00
49	24	+ außerordentliche Erträge	0,00	0,00	0,00	0,00	-----
59	25	- außerordentliche Aufwendungen	0,00	0,00	0,00	0,00	0,00
	26	= außerordentliches Ergebnis (= Zeilen 24 und 25)	0,00	0,00	0,00	0,00	0,00
	27	= Ergebnis vor Berücksichtigung der internen Leistungsbeziehungen (= Zeilen 23 und 26)	-6.838,99	-8.100,00	-5.022,80	3.077,20	0,00

# Teilergebnisrechnung 2019

Gemeinde: 01 Gemeinde Flintbek

Seite : 78

Datum: 09.11.2021

Uhrzeit: 10:41:47

Hauptproduktbereich	3	Soziales und Jugend
Produktbereich	36	Kinder-, Jugend- und Familienhilfe
Produktgruppe	367	Sonstige Einrichtungen der Kinder-, Jugend- und Familienhilfe
Produkt	36701	Sonst. Einrichtungen der Kinder-, Jugend- u. Familienhilfe Pflegestützpunkt u. Lotsendienst

Ertrags- und Aufwandsarten			Ergebnis des Vorjahres	Fortge- schriebener Ansatz des Haushalts- jahres	Ist- Ergebnis des Haushalts- jahres	Vergleich Ansatz / Ist (Spalte 5 / Spalte 6)	übertragene Ermächti- gungen
			2018	2019	2019	2019	2020
			in EUR	in EUR	in EUR	in EUR	in EUR
1	2	3	4	5	6	7	8
48	28	+ Erträge aus internen Leistungsbeziehungen	0,00	0,00	0,00	0,00	----
58	29	- Aufwendungen aus internen Leistungsbeziehungen	106,17	0,00	33,40	33,40	----
		<i>5811000 Aufwendungen aus internen Leistungsbeziehungen</i>	<i>106,17</i>	<i>0,00</i>	<i>33,40</i>	<i>33,40</i>	<i>----</i>
	30	= Ergebnis (= Zeilen 27, 28, 29)	-6.945,16	-8.100,00	-5.056,20	3.043,80	0,00

# Teilergebnisrechnung 2019

Gemeinde: 01 Gemeinde Flintbek

Seite : 79

Datum: 09.11.2021

Uhrzeit: 10:41:47

Hauptproduktbereich	3	Soziales und Jugend
Produktbereich	36	Kinder-, Jugend- und Familienhilfe
Produktgruppe	367	Sonstige Einrichtungen der Kinder-, Jugend- und Familienhilfe
Produkt	36702	Sonst. Einrichtungen der Kinder-, Jugend- u. Familienhilfe Schuldnerberatung usw.

Ertrags- und Aufwandsarten			Ergebnis des Vorjahres	Fortgeschriebener Ansatz des Haushaltsjahres	Ist-Ergebnis des Haushaltsjahres	Vergleich Ansatz / Ist (Spalte 5 / Spalte 6)	übertragene Ermächtigungen
			2018	2019	2019	2019	2020
			in EUR	in EUR	in EUR	in EUR	in EUR
1	2	3	4	5	6	7	8
40	1	Steuern und ähnliche Abgaben	0,00	0,00	0,00	0,00	----
41	2	+ Zuwendungen und allgemeine Umlagen	0,00	0,00	0,00	0,00	----
42	3	+ sonstige Transfererträge	0,00	0,00	0,00	0,00	----
43	4	+ öffentlich-rechtliche Leistungsentgelte	0,00	0,00	0,00	0,00	----
441	5	+ privatrechtliche Leistungsentgelte	0,00	0,00	0,00	0,00	----
442							
446							
448	6	+ Kostenerstattungen und Kostenumlagen	0,00	0,00	0,00	0,00	----
45	7	+ sonstige ordentliche Erträge	0,00	0,00	0,00	0,00	----
471	8	+ aktivierte Eigenleistungen	0,00	0,00	0,00	0,00	----
472	9	+/- Bestandsveränderungen	0,00	0,00	0,00	0,00	----
	10	= ordentliche Erträge	0,00	0,00	0,00	0,00	----
50	11	Personalaufwendungen	0,00	0,00	0,00	0,00	0,00
51	12	+ Versorgungsaufwendungen	0,00	0,00	0,00	0,00	0,00
52	13	+ Aufwendungen für Sach- und Dienstleistungen	0,00	0,00	0,00	0,00	0,00
57	14	+ bilanzielle Abschreibungen	0,00	0,00	0,00	0,00	0,00
53	15	+ Transferaufwendungen	1.330,00	1.400,00	1.330,00	-70,00	0,00
		5318000 Zuweisungen und Zuschüsse für lfd. Zwecke übrige Bereiche	1.330,00	1.400,00	1.330,00	-70,00	0,00
54	16	+ sonstige ordentliche Aufwendungen	0,00	0,00	0,00	0,00	0,00
	17	davon Verfügungsmittel	0,00	0,00	0,00	0,00	0,00
	18	= ordentliche Aufwendungen (= Zeilen 11 bis 16)	1.330,00	1.400,00	1.330,00	-70,00	0,00
	19	= Ergebnis der laufenden Verwaltungstätigkeit (= Zeilen 10 / 18)	-1.330,00	-1.400,00	-1.330,00	70,00	0,00
46	20	+ Finanzerträge	0,00	0,00	0,00	0,00	----
55	21	- Zinsen und sonstige Finanzaufwendungen	0,00	0,00	0,00	0,00	0,00
	22	= Finanzergebnis (= Zeilen 20 und 21)	0,00	0,00	0,00	0,00	0,00
	23	= ordentliches Ergebnis (= Zeilen 19 und 22)	-1.330,00	-1.400,00	-1.330,00	70,00	0,00
49	24	+ außerordentliche Erträge	0,00	0,00	0,00	0,00	----
59	25	- außerordentliche Aufwendungen	0,00	0,00	0,00	0,00	0,00
	26	= außerordentliches Ergebnis (= Zeilen 24 und 25)	0,00	0,00	0,00	0,00	0,00
	27	= Ergebnis vor Berücksichtigung der internen Leistungsbeziehungen (= Zeilen 23 und 26)	-1.330,00	-1.400,00	-1.330,00	70,00	0,00
48	28	+ Erträge aus internen Leistungsbeziehungen	0,00	0,00	0,00	0,00	----
58	29	- Aufwendungen aus internen Leistungsbeziehungen	0,00	0,00	0,00	0,00	----
	30	= Ergebnis (= Zeilen 27, 28, 29)	-1.330,00	-1.400,00	-1.330,00	70,00	0,00

# Teilergebnisrechnung 2019

Gemeinde: 01 Gemeinde Flintbek

Seite : 80

Datum: 09.11.2021

Uhrzeit: 10:41:47

Hauptproduktbereich 4 Gesundheit und Sport  
 Produktbereich 42 Sportförderung  
 Produktgruppe 421 Förderung des Sports  
 Produkt 42101 Förderung des Sports

Ertrags- und Aufwandsarten			Ergebnis des Vorjahres	Fortgeschriebener Ansatz des Haushaltsjahres	Ist-Ergebnis des Haushaltsjahres	Vergleich Ansatz / Ist (Spalte 5 / Spalte 6)	übertragene Ermächtigungen
			2018	2019	2019	2019	2020
			in EUR	in EUR	in EUR	in EUR	in EUR
1	2	3	4	5	6	7	8
40	1	Steuern und ähnliche Abgaben	0,00	0,00	0,00	0,00	-----
41	2	+ Zuwendungen und allgemeine Umlagen	0,00	0,00	0,00	0,00	-----
42	3	+ sonstige Transfererträge	0,00	0,00	0,00	0,00	-----
43	4	+ öffentlich-rechtliche Leistungsentgelte	0,00	0,00	0,00	0,00	-----
441	5	+ privatrechtliche Leistungsentgelte	0,00	0,00	0,00	0,00	-----
442							
446							
448	6	+ Kostenerstattungen und Kostenumlagen	0,00	0,00	0,00	0,00	-----
45	7	+ sonstige ordentliche Erträge	0,00	0,00	0,00	0,00	-----
471	8	+ aktivierte Eigenleistungen	0,00	0,00	0,00	0,00	-----
472	9	+/- Bestandsveränderungen	0,00	0,00	0,00	0,00	-----
	10	= ordentliche Erträge	0,00	0,00	0,00	0,00	-----
50	11	Personalaufwendungen	0,00	0,00	0,00	0,00	0,00
51	12	+ Versorgungsaufwendungen	0,00	0,00	0,00	0,00	0,00
52	13	+ Aufwendungen für Sach- und Dienstleistungen	0,00	0,00	0,00	0,00	0,00
57	14	+ bilanzielle Abschreibungen	0,00	0,00	0,00	0,00	0,00
53	15	+ Transferaufwendungen	45.625,00	48.100,00	25.725,00	-22.375,00	0,00
		5318000 Zuweisungen und Zuschüsse für lfd. Zwecke übrige Bereiche	45.625,00	48.100,00	25.725,00	-22.375,00	0,00
54	16	+ sonstige ordentliche Aufwendungen	0,00	0,00	0,00	0,00	0,00
	17	davon Verfügungsmittel	0,00	0,00	0,00	0,00	0,00
	18	= ordentliche Aufwendungen (= Zeilen 11 bis 16)	45.625,00	48.100,00	25.725,00	-22.375,00	0,00
	19	= Ergebnis der laufenden Verwaltungstätigkeit (= Zeilen 10 / 18)	-45.625,00	-48.100,00	-25.725,00	22.375,00	0,00
46	20	+ Finanzerträge	0,00	0,00	0,00	0,00	-----
55	21	- Zinsen und sonstige Finanzaufwendungen	0,00	0,00	0,00	0,00	0,00
	22	= Finanzergebnis (= Zeilen 20 und 21)	0,00	0,00	0,00	0,00	0,00
	23	= ordentliches Ergebnis (= Zeilen 19 und 22)	-45.625,00	-48.100,00	-25.725,00	22.375,00	0,00
49	24	+ außerordentliche Erträge	0,00	0,00	0,00	0,00	-----
59	25	- außerordentliche Aufwendungen	0,00	0,00	0,00	0,00	0,00
	26	= außerordentliches Ergebnis (= Zeilen 24 und 25)	0,00	0,00	0,00	0,00	0,00
	27	= Ergebnis vor Berücksichtigung der internen Leistungsbeziehungen (= Zeilen 23 und 26)	-45.625,00	-48.100,00	-25.725,00	22.375,00	0,00
48	28	+ Erträge aus internen Leistungsbeziehungen	0,00	0,00	0,00	0,00	-----
58	29	- Aufwendungen aus internen Leistungsbeziehungen	0,00	0,00	0,00	0,00	-----
	30	= Ergebnis (= Zeilen 27, 28, 29)	-45.625,00	-48.100,00	-25.725,00	22.375,00	0,00

# Teilergebnisrechnung 2019

Gemeinde: 01 Gemeinde Flintbek

Seite : 81

Datum: 09.11.2021

Uhrzeit: 10:41:47

Hauptproduktbereich	4	Gesundheit und Sport
Produktbereich	42	Sportförderung
Produktgruppe	424	Sportstätten und Bäder
Produkt	42401	Sportstätten und Bäder, Außensportplätze BSZ einschl. Schießanlage, Eiderkamp

Ertrags- und Aufwandsarten			Ergebnis des Vorjahres	Fortge- schriebener Ansatz des Haushalts- jahres	Ist- Ergebnis des Haushalts- jahres	Vergleich Ansatz / Ist (Spalte 5 / Spalte 6)	übertragene Ermächti- gungen
			2018	2019	2019	2019	2020
			in EUR	in EUR	in EUR	in EUR	in EUR
1	2	3	4	5	6	7	8
40	1	Steuern und ähnliche Abgaben	0,00	0,00	0,00	0,00	----
41	2	+ Zuwendungen und allgemeine Umlagen	9.594,13	9.200,00	9.960,59	760,59	----
		4162000 Erträge aus der Auflösung von Sonderposten aus Zuweisungen	9.594,13	9.200,00	9.960,59	760,59	----
42	3	+ sonstige Transfererträge	0,00	0,00	0,00	0,00	----
43	4	+ öffentlich-rechtliche Leistungsentgelte	14.700,00	14.700,00	0,00	-14.700,00	----
		4321000 Benutzungsgebühren und ähnliche Entgelte	14.700,00	14.700,00	0,00	-14.700,00	----
441 442 446	5	+ privatrechtliche Leistungsentgelte	0,00	0,00	0,00	0,00	----
448	6	+ Kostenerstattungen und Kostenumlagen	0,00	0,00	0,00	0,00	----
45	7	+ sonstige ordentliche Erträge	0,00	0,00	0,00	0,00	----
471	8	+ aktivierte Eigenleistungen	0,00	0,00	0,00	0,00	----
472	9	+/- Bestandsveränderungen	0,00	0,00	0,00	0,00	----
	10	= ordentliche Erträge	24.294,13	23.900,00	9.960,59	-13.939,41	----
50	11	Personalaufwendungen	2.954,35	3.200,00	2.817,74	-382,26	0,00
		5012000 Arbeitnehmerinnen und Arbeitnehmer	2.331,50	2.400,00	2.197,02	-202,98	0,00
		5022000 Beiträge zu Versorgungskassen Arbeitnehmer/-innen	162,24	200,00	152,35	-47,65	0,00
		5032000 Beiträge zur gesetzlichen Sozialversicherung für Arbeitnehmer/-innen	450,93	500,00	455,57	-44,43	0,00
		5041000 Beihilfen und Unterstützungsleistungen und dgl. für Beschäftigte	9,68	100,00	12,80	-87,20	0,00
51	12	+ Versorgungsaufwendungen	0,00	0,00	0,00	0,00	0,00
52	13	+ Aufwendungen für Sach- und Dienstleistungen	29.930,54	34.400,00	37.280,61	2.880,61	0,00
		5211000 Unterhaltung der Grundstücke und baulichen Anlage	1.399,24	0,00	0,00	0,00	0,00
		5221000 Unterhaltung des sonstigen unbeweglichen Vermöge	25.438,55	31.000,00	33.680,20	2.680,20	0,00
		5241000 Bewirtschaftung der Grundstücke, baulichen Anlagen usw..	1.777,33	1.400,00	2.333,43	933,43	0,00
		5251000 Haltung von Fahrzeugen	140,06	1.500,00	1.047,63	-452,37	0,00
		5271000 Besondere Verwaltungs- und Betriebsaufwendungen	1.175,36	500,00	219,35	-280,65	0,00
57	14	+ bilanzielle Abschreibungen	73.218,35	70.300,00	70.932,58	632,58	0,00
		5711030 Abschreibungen auf bebaute Grundstücke und grundstücksgleiche Rechte	63.532,95	63.300,00	64.013,91	713,91	0,00
		5711070 Abschreibungen auf Maschinen und technische Anlagen, Fahrzeuge	6.075,22	3.600,00	3.308,49	-291,51	0,00
		5711080 Abschreibungen auf Betriebs- und Geschäftsausstatt	3.610,18	3.400,00	3.610,18	210,18	0,00
53	15	+ Transferaufwendungen	0,00	0,00	0,00	0,00	0,00
54	16	+ sonstige ordentliche Aufwendungen	1.171,07	0,00	0,00	0,00	0,00
		5471000 Wertveränderung bei Sachanlagen	1.171,07	0,00	0,00	0,00	0,00
	17	davon Verfügungsmittel	0,00	0,00	0,00	0,00	0,00

# Teilergebnisrechnung 2019

Gemeinde: 01 Gemeinde Flintbek

Seite : 82

Datum: 09.11.2021

Uhrzeit: 10:41:47

Hauptproduktbereich	4	Gesundheit und Sport
Produktbereich	42	Sportförderung
Produktgruppe	424	Sportstätten und Bäder
Produkt	42401	Sportstätten und Bäder, Außensportplätze BSZ einschl. Schießanlage, Eiderkamp

Ertrags- und Aufwandsarten			Ergebnis des Vorjahres	Fortge- schriebener Ansatz des Haushalts- jahres	Ist- Ergebnis des Haushalts- jahres	Vergleich Ansatz / Ist (Spalte 5 / Spalte 6)	übertragene Ermächti- gungen
			2018	2019	2019	2019	2020
			in EUR	in EUR	in EUR	in EUR	in EUR
1	2	3	4	5	6	7	8
	18	= ordentliche Aufwendungen (= Zeilen 11 bis 16)	107.274,31	107.900,00	111.030,93	3.130,93	0,00
	19	= Ergebnis der laufenden Verwaltungstätigkeit (= Zeilen 10 / 18)	-82.980,18	-84.000,00	-101.070,34	-17.070,34	0,00
46	20	+ Finanzerträge	0,00	0,00	0,00	0,00	- - - -
55	21	- Zinsen und sonstige Finanzaufwendungen	0,00	0,00	0,00	0,00	0,00
	22	= Finanzergebnis (= Zeilen 20 und 21)	0,00	0,00	0,00	0,00	0,00
	23	= ordentliches Ergebnis (= Zeilen 19 und 22)	-82.980,18	-84.000,00	-101.070,34	-17.070,34	0,00
49	24	+ außerordentliche Erträge	0,00	0,00	0,00	0,00	- - - -
59	25	- außerordentliche Aufwendungen	0,00	60.000,00	0,00	-60.000,00	0,00
		5911000 Außerordentliche Aufwendungen	0,00	60.000,00	0,00	-60.000,00	0,00
	26	= außerordentliches Ergebnis (= Zeilen 24 und 25)	0,00	-60.000,00	0,00	60.000,00	0,00
	27	= Ergebnis vor Berücksichtigung der internen Leistungsbeziehungen (= Zeilen 23 und 26)	-82.980,18	-144.000,00	-101.070,34	42.929,66	0,00
48	28	+ Erträge aus internen Leistungsbeziehungen	0,00	0,00	0,00	0,00	- - - -
58	29	- Aufwendungen aus internen Leistungsbeziehungen	75.507,28	50.000,00	66.538,85	16.538,85	- - - -
		5811000 Aufwendungen aus internen Leistungsbeziehungen	75.507,28	50.000,00	66.538,85	16.538,85	- - - -
	30	= Ergebnis (= Zeilen 27, 28, 29)	-158.487,46	-194.000,00	-167.609,19	26.390,81	0,00

# Teilergebnisrechnung 2019

Gemeinde: 01 Gemeinde Flintbek

Seite : 83

Datum: 09.11.2021

Uhrzeit: 10:41:47

Hauptproduktbereich 4 Gesundheit und Sport  
 Produktbereich 42 Sportförderung  
 Produktgruppe 424 Sportstätten und Bäder  
 Produkt 42402 Sportstätten und Bäder Freibad

Ertrags- und Aufwandsarten			Ergebnis des Vorjahres	Fortgeschriebener Ansatz des Haushaltsjahres	Ist-Ergebnis des Haushaltsjahres	Vergleich Ansatz / Ist (Spalte 5 / Spalte 6)	übertragene Ermächtigungen
			2018	2019	2019	2019	2020
			in EUR	in EUR	in EUR	in EUR	in EUR
1	2	3	4	5	6	7	8
40	1	Steuern und ähnliche Abgaben	0,00	0,00	0,00	0,00	----
41	2	+ Zuwendungen und allgemeine Umlagen	100,00	100,00	100,00	0,00	----
		4161000 Erträge aus der Auflösung von Sonderposten aus Zuschüssen	100,00	100,00	100,00	0,00	----
42	3	+ sonstige Transfererträge	0,00	0,00	0,00	0,00	----
43	4	+ öffentlich-rechtliche Leistungsentgelte	18.838,50	8.000,00	15.697,25	7.697,25	----
		4321000 Benutzungsgebühren und ähnliche Entgelte	18.838,50	8.000,00	15.697,25	7.697,25	----
441 442 446	5	+ privatrechtliche Leistungsentgelte	1.064,99	300,00	3.989,68	3.689,68	----
		4411000 Mieten und Pachten	750,00	0,00	250,00	250,00	----
		4462000 Sonstige privatrechtliche Leistungsentgelte 1	314,99	300,00	3.739,68	3.439,68	----
448	6	+ Kostenerstattungen und Kostenumlagen	0,00	0,00	0,00	0,00	----
45	7	+ sonstige ordentliche Erträge	716,10	0,00	716,10	716,10	----
		4573000 Erträge aus der Auflösung von sonstigen Sonderpost	716,10	0,00	716,10	716,10	----
471	8	+ aktivierte Eigenleistungen	0,00	0,00	0,00	0,00	----
472	9	+/- Bestandsveränderungen	0,00	0,00	0,00	0,00	----
	10	= ordentliche Erträge	20.719,59	8.400,00	20.503,03	12.103,03	----
50	11	Personalaufwendungen	17.523,92	19.200,00	19.139,17	-60,83	0,00
		5012000 Arbeitnehmerinnen und Arbeitnehmer	3.693,95	4.800,00	5.550,52	750,52	0,00
		5019000 Sonstige Beschäftigte	12.877,93	13.000,00	12.024,53	-975,47	0,00
		5022000 Beiträge zu Versorgungskassen Arbeitnehmer/-innen	229,01	300,00	376,78	76,78	0,00
		5032000 Beiträge zur gesetzlichen Sozialversicherung für Arbeitnehmer/-innen	691,99	1.000,00	1.154,46	154,46	0,00
		5041000 Beihilfen und Unterstützungsleistungen und dgl. für Beschäftigte	31,04	100,00	32,88	-67,12	0,00
51	12	+ Versorgungsaufwendungen	0,00	0,00	0,00	0,00	0,00
52	13	+ Aufwendungen für Sach- und Dienstleistungen	42.211,15	45.200,00	70.868,11	25.668,11	0,00
		5211000 Unterhaltung der Grundstücke und baulichen Anlage	13.957,99	15.800,00	11.940,72	-3.859,28	0,00
		5241000 Bewirtschaftung der Grundstücke, baulichen Anlagen usw..	6.209,37	7.300,00	37.743,91	30.443,91	0,00
		5241100 Bewirtschaftung d. Grundst., Energie, Strom, Gas, Wasser	18.413,27	21.000,00	20.733,35	-266,65	0,00
		5261000 Dienst- und Schutzkleidung, persönliche Ausrüstungsgegenstände	85,37	100,00	47,72	-52,28	0,00
		5271000 Besondere Verwaltungs- und Betriebsaufwendungen	3.545,15	1.000,00	402,41	-597,59	0,00
57	14	+ bilanzielle Abschreibungen	5.773,35	5.100,00	5.602,14	502,14	0,00
		5711030 Abschreibungen auf bebaute Grundstücke und grundstücksgleiche Rechte	1.887,31	1.900,00	1.887,31	-12,69	0,00
		5711040 Abschreibungen auf Infrastrukturvermögen	654,98	700,00	654,98	-45,02	0,00
		5711070 Abschreibungen auf Maschinen und technische Anlagen, Fahrzeuge	2.175,44	2.200,00	2.172,82	-27,18	0,00



# Teilergebnisrechnung 2019

Gemeinde: 01 Gemeinde Flintbek

Seite : 84

Datum: 09.11.2021

Uhrzeit: 10:41:47

Hauptproduktbereich 4 Gesundheit und Sport  
 Produktbereich 42 Sportförderung  
 Produktgruppe 424 Sportstätten und Bäder  
 Produkt 42402 Sportstätten und Bäder Freibad

Ertrags- und Aufwandsarten			Ergebnis des Vorjahres	Fortge- schriebener Ansatz des Haushalts- jahres	Ist- Ergebnis des Haushalts- jahres	Vergleich Ansatz / Ist (Spalte 5 / Spalte 6)	übertragene Ermächti- gungen
			2018	2019	2019	2019	2020
			in EUR	in EUR	in EUR	in EUR	in EUR
1	2	3	4	5	6	7	8
		5711080 Abschreibungen auf Betriebs- und Geschäftsausstatt	1.055,62	300,00	887,03	587,03	0,00
53	15	+ Transferaufwendungen	0,00	0,00	0,00	0,00	0,00
54	16	+ sonstige ordentliche Aufwendungen	227,84	300,00	289,73	-10,27	0,00
		5431000 Geschäftsaufwendungen	86,11	100,00	140,86	40,86	0,00
		5441000 Steuern, Versicherungen, Schadensfälle	141,73	200,00	148,87	-51,13	0,00
	17	davon Verfügungsmittel	0,00	0,00	0,00	0,00	0,00
	18	= ordentliche Aufwendungen (= Zeilen 11 bis 16)	65.736,26	69.800,00	95.899,15	26.099,15	0,00
	19	= Ergebnis der laufenden Verwaltungstätigkeit (= Zeilen 10 / 18)	-45.016,67	-61.400,00	-75.396,12	-13.996,12	0,00
46	20	+ Finanzerträge	0,00	0,00	0,00	0,00	----
55	21	- Zinsen und sonstige Finanzaufwendungen	0,00	0,00	0,00	0,00	0,00
	22	= Finanzergebnis (= Zeilen 20 und 21)	0,00	0,00	0,00	0,00	0,00
	23	= ordentliches Ergebnis (= Zeilen 19 und 22)	-45.016,67	-61.400,00	-75.396,12	-13.996,12	0,00
49	24	+ außerordentliche Erträge	0,00	0,00	0,00	0,00	----
59	25	- außerordentliche Aufwendungen	0,00	0,00	0,00	0,00	0,00
	26	= außerordentliches Ergebnis (= Zeilen 24 und 25)	0,00	0,00	0,00	0,00	0,00
	27	= Ergebnis vor Berücksichtigung der internen Leistungsbeziehungen (= Zeilen 23 und 26)	-45.016,67	-61.400,00	-75.396,12	-13.996,12	0,00
48	28	+ Erträge aus internen Leistungsbeziehungen	0,00	0,00	0,00	0,00	----
58	29	- Aufwendungen aus internen Leistungsbeziehungen	13.190,33	30.000,00	21.664,72	-8.335,28	----
		5811000 Aufwendungen aus internen Leistungsbeziehungen	13.190,33	30.000,00	21.664,72	-8.335,28	----
	30	= Ergebnis (= Zeilen 27, 28, 29)	-58.207,00	-91.400,00	-97.060,84	-5.660,84	0,00

# Teilergebnisrechnung 2019

Gemeinde: 01 Gemeinde Flintbek

Seite : 85

Datum: 09.11.2021

Uhrzeit: 10:41:47

Hauptproduktbereich	5	Gestaltung und Umwelt
Produktbereich	51	Räumliche Planung und Entwicklung
Produktgruppe	511	Räumliche Planungs- und Entwicklungsmaßnahmen
Produkt	51101	Räumliche Planungs- und Entwicklungsmaßnahmen Flächennutzungs- u. Bebauungspläne usw.

Ertrags- und Aufwandsarten			Ergebnis des Vorjahres	Fortgeschriebener Ansatz des Haushaltsjahres	Ist-Ergebnis des Haushaltsjahres	Vergleich Ansatz / Ist (Spalte 5 / Spalte 6)	übertragene Ermächtigungen
			2018	2019	2019	2019	2020
			in EUR	in EUR	in EUR	in EUR	in EUR
1	2	3	4	5	6	7	8
40	1	Steuern und ähnliche Abgaben	0,00	0,00	0,00	0,00	----
41	2	+ Zuwendungen und allgemeine Umlagen	0,00	0,00	0,00	0,00	----
42	3	+ sonstige Transfererträge	0,00	0,00	0,00	0,00	----
43	4	+ öffentlich-rechtliche Leistungsentgelte	0,00	0,00	0,00	0,00	----
441	5	+ privatrechtliche Leistungsentgelte	0,00	0,00	0,00	0,00	----
442							
446							
448	6	+ Kostenerstattungen und Kostenumlagen	0,00	370.000,00	47.637,22	-322.362,78	----
		4488000 Erträge aus Kostenerstattungen, Kostenumlagen übrige Bereiche	0,00	370.000,00	47.637,22	-322.362,78	----
45	7	+ sonstige ordentliche Erträge	0,00	0,00	0,00	0,00	----
471	8	+ aktivierte Eigenleistungen	0,00	0,00	0,00	0,00	----
472	9	+/- Bestandsveränderungen	0,00	0,00	0,00	0,00	----
	10	= ordentliche Erträge	0,00	370.000,00	47.637,22	-322.362,78	----
50	11	Personalaufwendungen	89.728,84	68.000,00	53.028,24	-14.971,76	0,00
		5012000 Arbeitnehmerinnen und Arbeitnehmer	70.946,03	53.900,00	41.526,08	-12.373,92	0,00
		5022000 Beiträge zu Versorgungskassen Arbeitnehmer/-innen	4.784,90	3.800,00	2.872,57	-927,43	0,00
		5032000 Beiträge zur gesetzlichen Sozialversicherung für Arbeitnehmer/-innen	13.610,04	10.100,00	8.435,72	-1.664,28	0,00
		5041000 Beihilfen und Unterstützungsleistungen und dgl. für Beschäftigte	387,87	200,00	193,87	-6,13	0,00
51	12	+ Versorgungsaufwendungen	0,00	0,00	0,00	0,00	0,00
52	13	+ Aufwendungen für Sach- und Dienstleistungen	0,00	0,00	0,00	0,00	0,00
57	14	+ bilanzielle Abschreibungen	0,00	0,00	0,00	0,00	0,00
53	15	+ Transferaufwendungen	0,00	0,00	0,00	0,00	0,00
54	16	+ sonstige ordentliche Aufwendungen	84.097,83	506.700,00	316.615,03	-190.084,97	0,00
		5431000 Geschäftsaufwendungen	84.097,83	506.700,00	316.615,03	-190.084,97	0,00
	17	davon Verfügungsmittel	0,00	0,00	0,00	0,00	0,00
	18	= ordentliche Aufwendungen (= Zeilen 11 bis 16)	173.826,67	574.700,00	369.643,27	-205.056,73	0,00
	19	= Ergebnis der laufenden Verwaltungstätigkeit (= Zeilen 10 / 18)	-173.826,67	-204.700,00	-322.006,05	-117.306,05	0,00
46	20	+ Finanzerträge	0,00	0,00	0,00	0,00	----
55	21	- Zinsen und sonstige Finanzaufwendungen	0,00	0,00	0,00	0,00	0,00
	22	= Finanzergebnis (= Zeilen 20 und 21)	0,00	0,00	0,00	0,00	0,00
	23	= ordentliches Ergebnis (= Zeilen 19 und 22)	-173.826,67	-204.700,00	-322.006,05	-117.306,05	0,00
49	24	+ außerordentliche Erträge	0,00	0,00	0,00	0,00	----
59	25	- außerordentliche Aufwendungen	0,00	0,00	0,00	0,00	0,00
	26	= außerordentliches Ergebnis (= Zeilen 24 und 25)	0,00	0,00	0,00	0,00	0,00
	27	= Ergebnis vor Berücksichtigung der internen Leistungsbeziehungen (= Zeilen 23 und 26)	-173.826,67	-204.700,00	-322.006,05	-117.306,05	0,00
48	28	+ Erträge aus internen Leistungsbeziehungen	0,00	0,00	0,00	0,00	----
58	29	- Aufwendungen aus internen Leistungsbeziehungen	0,00	0,00	0,00	0,00	----

# Teilergebnisrechnung 2019

Gemeinde: 01 Gemeinde Flintbek

Seite : 86

Datum: 09.11.2021

Uhrzeit: 10:41:47

Hauptproduktbereich	5	Gestaltung und Umwelt
Produktbereich	51	Räumliche Planung und Entwicklung
Produktgruppe	511	Räumliche Planungs- und Entwicklungsmaßnahmen
Produkt	51101	Räumliche Planungs- und Entwicklungsmaßnahmen Flächennutzungs- u. Bebauungspläne usw.

Ertrags- und Aufwandsarten			Ergebnis des Vorjahres	Fortge- schriebener Ansatz des Haushalts- jahres	Ist- Ergebnis des Haushalts- jahres	Vergleich Ansatz / Ist (Spalte 5 / Spalte 6)	übertragene Ermächti- gungen
			2018	2019	2019	2019	2020
			in EUR	in EUR	in EUR	in EUR	in EUR
1	2	3	4	5	6	7	8
	30	= Ergebnis (= Zeilen 27, 28, 29)	-173.826,67	-204.700,00	-322.006,05	-117.306,05	0,00

# Teilergebnisrechnung 2019

Gemeinde: 01 Gemeinde Flintbek

Seite : 87

Datum: 09.11.2021

Uhrzeit: 10:41:47

Hauptproduktbereich	5	Gestaltung und Umwelt
Produktbereich	51	Räumliche Planung und Entwicklung
Produktgruppe	511	Räumliche Planungs- und Entwicklungsmaßnahmen
Produkt	51102	Räumliche Planungs- und Entwicklungsmaßnahmen Städtebauförderung - Ortszentrum

Ertrags- und Aufwandsarten			Ergebnis des Vorjahres	Fortgeschriebener Ansatz des Haushaltsjahres	Ist-Ergebnis des Haushaltsjahres	Vergleich Ansatz / Ist (Spalte 5 / Spalte 6)	übertragene Ermächtigungen
			2018	2019	2019	2019	2020
			in EUR	in EUR	in EUR	in EUR	in EUR
1	2	3	4	5	6	7	8
40	1	Steuern und ähnliche Abgaben	0,00	0,00	0,00	0,00	-----
41	2	+ Zuwendungen und allgemeine Umlagen	0,00	0,00	0,00	0,00	-----
42	3	+ sonstige Transfererträge	0,00	0,00	0,00	0,00	-----
43	4	+ öffentlich-rechtliche Leistungsentgelte	0,00	0,00	0,00	0,00	-----
441	5	+ privatrechtliche Leistungsentgelte	0,00	0,00	0,00	0,00	-----
442							
446							
448	6	+ Kostenerstattungen und Kostenumlagen	0,00	0,00	0,00	0,00	-----
45	7	+ sonstige ordentliche Erträge	0,00	0,00	0,00	0,00	-----
471	8	+ aktivierte Eigenleistungen	0,00	0,00	0,00	0,00	-----
472	9	+/- Bestandsveränderungen	0,00	0,00	0,00	0,00	-----
	10	= ordentliche Erträge	0,00	0,00	0,00	0,00	-----
50	11	Personalaufwendungen	0,00	0,00	0,00	0,00	0,00
51	12	+ Versorgungsaufwendungen	0,00	0,00	0,00	0,00	0,00
52	13	+ Aufwendungen für Sach- und Dienstleistungen	0,00	0,00	0,00	0,00	0,00
57	14	+ bilanzielle Abschreibungen	0,00	0,00	0,00	0,00	0,00
53	15	+ Transferaufwendungen	0,00	0,00	0,00	0,00	0,00
54	16	+ sonstige ordentliche Aufwendungen	10.589,96	37.000,00	4.890,80	-32.109,20	0,00
		5431000 Geschäftsaufwendungen	10.589,96	37.000,00	4.890,80	-32.109,20	0,00
	17	davon Verfügungsmittel	0,00	0,00	0,00	0,00	0,00
	18	= ordentliche Aufwendungen (= Zeilen 11 bis 16)	10.589,96	37.000,00	4.890,80	-32.109,20	0,00
	19	= Ergebnis der laufenden Verwaltungstätigkeit (= Zeilen 10 / 18)	-10.589,96	-37.000,00	-4.890,80	32.109,20	0,00
46	20	+ Finanzerträge	0,00	0,00	0,00	0,00	-----
55	21	- Zinsen und sonstige Finanzaufwendungen	0,00	0,00	0,00	0,00	0,00
	22	= Finanzergebnis (= Zeilen 20 und 21)	0,00	0,00	0,00	0,00	0,00
	23	= ordentliches Ergebnis (= Zeilen 19 und 22)	-10.589,96	-37.000,00	-4.890,80	32.109,20	0,00
49	24	+ außerordentliche Erträge	0,00	0,00	0,00	0,00	-----
59	25	- außerordentliche Aufwendungen	0,00	0,00	0,00	0,00	0,00
	26	= außerordentliches Ergebnis (= Zeilen 24 und 25)	0,00	0,00	0,00	0,00	0,00
	27	= Ergebnis vor Berücksichtigung der internen Leistungsbeziehungen (= Zeilen 23 und 26)	-10.589,96	-37.000,00	-4.890,80	32.109,20	0,00
48	28	+ Erträge aus internen Leistungsbeziehungen	0,00	0,00	0,00	0,00	-----
58	29	- Aufwendungen aus internen Leistungsbeziehungen	0,00	0,00	0,00	0,00	-----
	30	= Ergebnis (= Zeilen 27, 28, 29)	-10.589,96	-37.000,00	-4.890,80	32.109,20	0,00

# Teilergebnisrechnung 2019

Gemeinde: 01 Gemeinde Flintbek

Seite : 88

Datum: 09.11.2021

Uhrzeit: 10:41:47

Hauptproduktbereich	5	Gestaltung und Umwelt
Produktbereich	52	Bauen und Wohnen
Produktgruppe	523	Denkmalschutz- und -pflege
Produkt	52301	Denkmalschutz und -pflege

Ertrags- und Aufwandsarten			Ergebnis des Vorjahres	Fortgeschriebener Ansatz des Haushaltsjahres	Ist-Ergebnis des Haushaltsjahres	Vergleich Ansatz / Ist (Spalte 5 / Spalte 6)	übertragene Ermächtigungen
			2018	2019	2019	2019	2020
			in EUR	in EUR	in EUR	in EUR	in EUR
1	2	3	4	5	6	7	8
40	1	Steuern und ähnliche Abgaben	0,00	0,00	0,00	0,00	-----
41	2	+ Zuwendungen und allgemeine Umlagen	0,00	0,00	0,00	0,00	-----
42	3	+ sonstige Transfererträge	0,00	0,00	0,00	0,00	-----
43	4	+ öffentlich-rechtliche Leistungsentgelte	0,00	0,00	0,00	0,00	-----
441	5	+ privatrechtliche Leistungsentgelte	0,00	0,00	0,00	0,00	-----
442							
446							
448	6	+ Kostenerstattungen und Kostenumlagen	0,00	0,00	0,00	0,00	-----
45	7	+ sonstige ordentliche Erträge	0,00	0,00	0,00	0,00	-----
471	8	+ aktivierte Eigenleistungen	0,00	0,00	0,00	0,00	-----
472	9	+/- Bestandsveränderungen	0,00	0,00	0,00	0,00	-----
	10	= ordentliche Erträge	0,00	0,00	0,00	0,00	-----
50	11	Personalaufwendungen	0,00	400,00	486,60	86,60	0,00
		5012000 Arbeitnehmerinnen und Arbeitnehmer	0,00	300,00	380,91	80,91	0,00
		5022000 Beiträge zu Versorgungskassen Arbeitnehmer/-innen	0,00	0,00	26,10	26,10	0,00
		5032000 Beiträge zur gesetzlichen Sozialversicherung für Arbeitnehmer/-innen	0,00	100,00	77,79	-22,21	0,00
		5041000 Beihilfen und Unterstützungsleistungen und dgl. für Beschäftigte	0,00	0,00	1,80	1,80	0,00
51	12	+ Versorgungsaufwendungen	0,00	0,00	0,00	0,00	0,00
52	13	+ Aufwendungen für Sach- und Dienstleistungen	0,00	500,00	0,00	-500,00	0,00
		5221000 Unterhaltung des sonstigen unbeweglichen Vermöge	0,00	500,00	0,00	-500,00	0,00
57	14	+ bilanzielle Abschreibungen	0,00	0,00	0,00	0,00	0,00
53	15	+ Transferaufwendungen	0,00	0,00	0,00	0,00	0,00
54	16	+ sonstige ordentliche Aufwendungen	0,00	0,00	0,00	0,00	0,00
	17	davon Verfügungsmittel	0,00	0,00	0,00	0,00	0,00
	18	= ordentliche Aufwendungen (= Zeilen 11 bis 16)	0,00	900,00	486,60	-413,40	0,00
	19	= Ergebnis der laufenden Verwaltungstätigkeit (= Zeilen 10 / 18)	0,00	-900,00	-486,60	413,40	0,00
46	20	+ Finanzerträge	0,00	0,00	0,00	0,00	-----
55	21	- Zinsen und sonstige Finanzaufwendungen	0,00	0,00	0,00	0,00	0,00
	22	= Finanzergebnis (= Zeilen 20 und 21)	0,00	0,00	0,00	0,00	0,00
	23	= ordentliches Ergebnis (= Zeilen 19 und 22)	0,00	-900,00	-486,60	413,40	0,00
49	24	+ außerordentliche Erträge	0,00	0,00	0,00	0,00	-----
59	25	- außerordentliche Aufwendungen	0,00	0,00	0,00	0,00	0,00
	26	= außerordentliches Ergebnis (= Zeilen 24 und 25)	0,00	0,00	0,00	0,00	0,00
	27	= Ergebnis vor Berücksichtigung der internen Leistungsbeziehungen (= Zeilen 23 und 26)	0,00	-900,00	-486,60	413,40	0,00
48	28	+ Erträge aus internen Leistungsbeziehungen	0,00	0,00	0,00	0,00	-----
58	29	- Aufwendungen aus internen Leistungsbeziehungen	66,80	500,00	594,65	94,65	-----
		5811000 Aufwendungen aus internen Leistungsbeziehungen	66,80	500,00	594,65	94,65	-----

# Teilergebnisrechnung 2019

Gemeinde: 01 Gemeinde Flintbek

Seite : 89

Datum: 09.11.2021

Uhrzeit: 10:41:47

Hauptproduktbereich	5	Gestaltung und Umwelt
Produktbereich	52	Bauen und Wohnen
Produktgruppe	523	Denkmalschutz- und -pflege
Produkt	52301	Denkmalschutz und -pflege

Ertrags- und Aufwandsarten			Ergebnis des Vorjahres	Fortge- schriebener Ansatz des Haushalts- jahres	Ist- Ergebnis des Haushalts- jahres	Vergleich Ansatz / Ist (Spalte 5 / Spalte 6)	übertragene Ermächti- gungen
			2018	2019	2019	2019	2020
			in EUR	in EUR	in EUR	in EUR	in EUR
1	2	3	4	5	6	7	8
	30	= Ergebnis (= Zeilen 27, 28, 29)	-66,80	-1.400,00	-1.081,25	318,75	0,00

# Teilergebnisrechnung 2019

Gemeinde: 01 Gemeinde Flintbek

Seite : 90

Datum: 09.11.2021

Uhrzeit: 10:41:47

Hauptproduktbereich 5 Gestaltung und Umwelt  
 Produktbereich 53 Ver- und Entsorgung  
 Produktgruppe 531 Elektrizitätsversorgung  
 Produkt 53101 Elektrizitätsversorgung

Ertrags- und Aufwandsarten			Ergebnis des Vorjahres	Fortgeschriebener Ansatz des Haushaltsjahres	Ist-Ergebnis des Haushaltsjahres	Vergleich Ansatz / Ist (Spalte 5 / Spalte 6)	übertragene Ermächtigungen
			2018	2019	2019	2019	2020
			in EUR	in EUR	in EUR	in EUR	in EUR
1	2	3	4	5	6	7	8
40	1	Steuern und ähnliche Abgaben	0,00	0,00	0,00	0,00	----
41	2	+ Zuwendungen und allgemeine Umlagen	0,00	0,00	0,00	0,00	----
42	3	+ sonstige Transfererträge	0,00	0,00	0,00	0,00	----
43	4	+ öffentlich-rechtliche Leistungsentgelte	0,00	0,00	0,00	0,00	----
441	5	+ privatrechtliche Leistungsentgelte	4.423,40	2.200,00	2.281,71	81,71	----
442							
446		4462000 Sonstige privatrechtliche Leistungsentgelte, Windkraft	4.423,40	2.200,00	2.281,71	81,71	----
448	6	+ Kostenerstattungen und Kostenumlagen	0,00	0,00	0,00	0,00	----
45	7	+ sonstige ordentliche Erträge	161.590,18	163.000,00	163.778,21	778,21	----
		4511000 Konzessionsabgaben	161.590,18	163.000,00	163.778,21	778,21	----
471	8	+ aktivierte Eigenleistungen	0,00	0,00	0,00	0,00	----
472	9	+/- Bestandsveränderungen	0,00	0,00	0,00	0,00	----
	10	= ordentliche Erträge	166.013,58	165.200,00	166.059,92	859,92	----
50	11	Personalaufwendungen	2.346,86	2.600,00	2.451,63	-148,37	0,00
		5012000 Arbeitnehmerinnen und Arbeitnehmer	1.846,74	1.900,00	1.919,68	19,68	0,00
		5022000 Beiträge zu Versorgungskassen Arbeitnehmer/-innen	128,70	200,00	133,35	-66,65	0,00
		5032000 Beiträge zur gesetzlichen Sozialversicherung für Arbeitnehmer/-innen	363,54	400,00	390,42	-9,58	0,00
		5041000 Beihilfen und Unterstützungsleistungen und dgl. für Beschäftigte	7,88	100,00	8,18	-91,82	0,00
51	12	+ Versorgungsaufwendungen	0,00	0,00	0,00	0,00	0,00
52	13	+ Aufwendungen für Sach- und Dienstleistungen	0,00	0,00	0,00	0,00	0,00
57	14	+ bilanzielle Abschreibungen	0,00	0,00	0,00	0,00	0,00
53	15	+ Transferaufwendungen	0,00	0,00	0,00	0,00	0,00
54	16	+ sonstige ordentliche Aufwendungen	0,00	0,00	0,00	0,00	0,00
	17	davon Verfügungsmittel	0,00	0,00	0,00	0,00	0,00
	18	= ordentliche Aufwendungen (= Zeilen 11 bis 16)	2.346,86	2.600,00	2.451,63	-148,37	0,00
	19	= Ergebnis der laufenden Verwaltungstätigkeit (= Zeilen 10 / 18)	163.666,72	162.600,00	163.608,29	1.008,29	0,00
46	20	+ Finanzerträge	0,00	0,00	0,00	0,00	----
55	21	- Zinsen und sonstige Finanzaufwendungen	0,00	0,00	0,00	0,00	0,00
	22	= Finanzergebnis (= Zeilen 20 und 21)	0,00	0,00	0,00	0,00	0,00
	23	= ordentliches Ergebnis (= Zeilen 19 und 22)	163.666,72	162.600,00	163.608,29	1.008,29	0,00
49	24	+ außerordentliche Erträge	0,00	0,00	0,00	0,00	----
59	25	- außerordentliche Aufwendungen	0,00	0,00	0,00	0,00	0,00
	26	= außerordentliches Ergebnis (= Zeilen 24 und 25)	0,00	0,00	0,00	0,00	0,00
	27	= Ergebnis vor Berücksichtigung der internen Leistungsbeziehungen (= Zeilen 23 und 26)	163.666,72	162.600,00	163.608,29	1.008,29	0,00
48	28	+ Erträge aus internen Leistungsbeziehungen	0,00	0,00	0,00	0,00	----
58	29	- Aufwendungen aus internen Leistungsbeziehungen	0,00	0,00	0,00	0,00	----

# Teilergebnisrechnung 2019

Gemeinde: 01 Gemeinde Flintbek

Seite : 91

Datum: 09.11.2021

Uhrzeit: 10:41:47

Hauptproduktbereich	5	Gestaltung und Umwelt
Produktbereich	53	Ver- und Entsorgung
Produktgruppe	531	Elektrizitätsversorgung
Produkt	53101	Elektrizitätsversorgung

Ertrags- und Aufwandsarten			Ergebnis des Vorjahres	Fortge- schriebener Ansatz des Haushalts- jahres	Ist- Ergebnis des Haushalts- jahres	Vergleich Ansatz / Ist (Spalte 5 / Spalte 6)	übertragene Ermächti- gungen
			2018	2019	2019	2019	2020
			in EUR	in EUR	in EUR	in EUR	in EUR
1	2	3	4	5	6	7	8
	30	= Ergebnis (= Zeilen 27, 28, 29)	163.666,72	162.600,00	163.608,29	1.008,29	0,00



# Teilergebnisrechnung 2019

Gemeinde: 01 Gemeinde Flintbek

Seite : 92

Datum: 09.11.2021

Uhrzeit: 10:41:47

Hauptproduktbereich 5 Gestaltung und Umwelt  
 Produktbereich 53 Ver- und Entsorgung  
 Produktgruppe 532 Gasversorgung  
 Produkt 53201 Gasversorgung

Ertrags- und Aufwandsarten			Ergebnis des Vorjahres	Fortgeschriebener Ansatz des Haushaltsjahres	Ist-Ergebnis des Haushaltsjahres	Vergleich Ansatz / Ist (Spalte 5 / Spalte 6)	übertragene Ermächtigungen
			2018	2019	2019	2019	2020
			in EUR	in EUR	in EUR	in EUR	in EUR
1	2	3	4	5	6	7	8
40	1	Steuern und ähnliche Abgaben	0,00	0,00	0,00	0,00	-----
41	2	+ Zuwendungen und allgemeine Umlagen	0,00	0,00	0,00	0,00	-----
42	3	+ sonstige Transfererträge	0,00	0,00	0,00	0,00	-----
43	4	+ öffentlich-rechtliche Leistungsentgelte	0,00	0,00	0,00	0,00	-----
441	5	+ privatrechtliche Leistungsentgelte	0,00	0,00	0,00	0,00	-----
442							
446							
448	6	+ Kostenerstattungen und Kostenumlagen	0,00	0,00	0,00	0,00	-----
45	7	+ sonstige ordentliche Erträge	21.248,26	28.000,00	26.915,20	-1.084,80	-----
		4511000 Konzessionsabgaben	21.248,26	28.000,00	26.915,20	-1.084,80	-----
471	8	+ aktivierte Eigenleistungen	0,00	0,00	0,00	0,00	-----
472	9	+/- Bestandsveränderungen	0,00	0,00	0,00	0,00	-----
	10	= ordentliche Erträge	21.248,26	28.000,00	26.915,20	-1.084,80	-----
50	11	Personalaufwendungen	586,80	800,00	612,85	-187,15	0,00
		5012000 Arbeitnehmerinnen und Arbeitnehmer	461,72	500,00	479,97	-20,03	0,00
		5022000 Beiträge zu Versorgungskassen Arbeitnehmer/-innen	32,15	100,00	33,31	-66,69	0,00
		5032000 Beiträge zur gesetzlichen Sozialversicherung für Arbeitnehmer/-innen	90,94	100,00	97,55	-2,45	0,00
		5041000 Beihilfen und Unterstützungsleistungen und dgl. für Beschäftigte	1,99	100,00	2,02	-97,98	0,00
51	12	+ Versorgungsaufwendungen	0,00	0,00	0,00	0,00	0,00
52	13	+ Aufwendungen für Sach- und Dienstleistungen	0,00	0,00	0,00	0,00	0,00
57	14	+ bilanzielle Abschreibungen	0,00	0,00	0,00	0,00	0,00
53	15	+ Transferaufwendungen	0,00	0,00	0,00	0,00	0,00
54	16	+ sonstige ordentliche Aufwendungen	0,00	0,00	0,00	0,00	0,00
	17	davon Verfügungsmittel	0,00	0,00	0,00	0,00	0,00
	18	= ordentliche Aufwendungen (= Zeilen 11 bis 16)	586,80	800,00	612,85	-187,15	0,00
	19	= Ergebnis der laufenden Verwaltungstätigkeit (= Zeilen 10 / 18)	20.661,46	27.200,00	26.302,35	-897,65	0,00
46	20	+ Finanzerträge	0,00	0,00	0,00	0,00	-----
55	21	- Zinsen und sonstige Finanzaufwendungen	0,00	0,00	0,00	0,00	0,00
	22	= Finanzergebnis (= Zeilen 20 und 21)	0,00	0,00	0,00	0,00	0,00
	23	= ordentliches Ergebnis (= Zeilen 19 und 22)	20.661,46	27.200,00	26.302,35	-897,65	0,00
49	24	+ außerordentliche Erträge	0,00	0,00	0,00	0,00	-----
59	25	- außerordentliche Aufwendungen	0,00	0,00	0,00	0,00	0,00
	26	= außerordentliches Ergebnis (= Zeilen 24 und 25)	0,00	0,00	0,00	0,00	0,00
	27	= Ergebnis vor Berücksichtigung der internen Leistungsbeziehungen (= Zeilen 23 und 26)	20.661,46	27.200,00	26.302,35	-897,65	0,00
48	28	+ Erträge aus internen Leistungsbeziehungen	0,00	0,00	0,00	0,00	-----
58	29	- Aufwendungen aus internen Leistungsbeziehungen	0,00	0,00	0,00	0,00	-----
	30	= Ergebnis (= Zeilen 27, 28, 29)	20.661,46	27.200,00	26.302,35	-897,65	0,00

# Teilergebnisrechnung 2019

Gemeinde: 01 Gemeinde Flintbek

Seite : 93

Datum: 09.11.2021

Uhrzeit: 10:41:47

Hauptproduktbereich 5 Gestaltung und Umwelt  
 Produktbereich 53 Ver- und Entsorgung  
 Produktgruppe 533 Wasserversorgung  
 Produkt 53301 Wasserversorgung

Ertrags- und Aufwandsarten			Ergebnis des Vorjahres	Fortge- schriebener Ansatz des Haushalts- jahres	Ist- Ergebnis des Haushalts- jahres	Vergleich Ansatz / Ist (Spalte 5 / Spalte 6)	übertragene Ermächti- gungen
			2018	2019	2019	2019	2020
			in EUR	in EUR	in EUR	in EUR	in EUR
1	2	3	4	5	6	7	8
40	1	Steuern und ähnliche Abgaben	0,00	0,00	0,00	0,00	----
41	2	+ Zuwendungen und allgemeine Umlagen	0,00	0,00	0,00	0,00	----
42	3	+ sonstige Transfererträge	0,00	0,00	0,00	0,00	----
43	4	+ öffentlich-rechtliche Leistungsentgelte	0,00	0,00	0,00	0,00	----
441	5	+ privatrechtliche Leistungsentgelte	0,00	0,00	0,00	0,00	----
442							
446							
448	6	+ Kostenerstattungen und Kostenumlagen	0,00	0,00	0,00	0,00	----
45	7	+ sonstige ordentliche Erträge	64.657,45	65.000,00	76.024,83	11.024,83	----
		4511000 Konzessionsabgaben	64.657,45	65.000,00	76.024,83	11.024,83	----
471	8	+ aktivierte Eigenleistungen	0,00	0,00	0,00	0,00	----
472	9	+/- Bestandsveränderungen	0,00	0,00	0,00	0,00	----
	10	= ordentliche Erträge	64.657,45	65.000,00	76.024,83	11.024,83	----
50	11	Personalaufwendungen	586,52	800,00	612,61	-187,39	0,00
		5012000 Arbeitnehmerinnen und Arbeitnehmer	461,47	500,00	479,73	-20,27	0,00
		5022000 Beiträge zu Versorgungskassen Arbeitnehmer/-innen	32,15	100,00	33,31	-66,69	0,00
		5032000 Beiträge zur gesetzlichen Sozialversicherung für Arbeitnehmer/-innen	90,91	100,00	97,55	-2,45	0,00
		5041000 Beihilfen und Unterstützungsleistungen und dgl. für Beschäftigte	1,99	100,00	2,02	-97,98	0,00
51	12	+ Versorgungsaufwendungen	0,00	0,00	0,00	0,00	0,00
52	13	+ Aufwendungen für Sach- und Dienstleistungen	0,00	0,00	0,00	0,00	0,00
57	14	+ bilanzielle Abschreibungen	0,00	0,00	0,00	0,00	0,00
53	15	+ Transferaufwendungen	0,00	0,00	0,00	0,00	0,00
54	16	+ sonstige ordentliche Aufwendungen	0,00	0,00	0,00	0,00	0,00
	17	davon Verfügungsmittel	0,00	0,00	0,00	0,00	0,00
	18	= ordentliche Aufwendungen (= Zeilen 11 bis 16)	586,52	800,00	612,61	-187,39	0,00
	19	= Ergebnis der laufenden Verwaltungstätigkeit (= Zeilen 10 / 18)	64.070,93	64.200,00	75.412,22	11.212,22	0,00
46	20	+ Finanzerträge	0,00	0,00	0,00	0,00	----
55	21	- Zinsen und sonstige Finanzaufwendungen	0,00	0,00	0,00	0,00	0,00
	22	= Finanzergebnis (= Zeilen 20 und 21)	0,00	0,00	0,00	0,00	0,00
	23	= ordentliches Ergebnis (= Zeilen 19 und 22)	64.070,93	64.200,00	75.412,22	11.212,22	0,00
49	24	+ außerordentliche Erträge	0,00	0,00	0,00	0,00	----
59	25	- außerordentliche Aufwendungen	0,00	0,00	0,00	0,00	0,00
	26	= außerordentliches Ergebnis (= Zeilen 24 und 25)	0,00	0,00	0,00	0,00	0,00
	27	= Ergebnis vor Berücksichtigung der internen Leistungsbeziehungen (= Zeilen 23 und 26)	64.070,93	64.200,00	75.412,22	11.212,22	0,00
48	28	+ Erträge aus internen Leistungsbeziehungen	0,00	0,00	0,00	0,00	----
58	29	- Aufwendungen aus internen Leistungsbeziehungen	0,00	0,00	0,00	0,00	----
	30	= Ergebnis (= Zeilen 27, 28, 29)	64.070,93	64.200,00	75.412,22	11.212,22	0,00

# Teilergebnisrechnung 2019

Gemeinde: 01 Gemeinde Flintbek

Seite : 94

Datum: 09.11.2021

Uhrzeit: 10:41:47

Hauptproduktbereich 5 Gestaltung und Umwelt  
 Produktbereich 53 Ver- und Entsorgung  
 Produktgruppe 534 Fernwärmeversorgung  
 Produkt 53401 Fernwärmeversorgung

Ertrags- und Aufwandsarten			Ergebnis des Vorjahres	Fortge- schriebener Ansatz des Haushalts- jahres	Ist- Ergebnis des Haushalts- jahres	Vergleich Ansatz / Ist (Spalte 5 / Spalte 6)	übertragene Ermächti- gungen
			2018	2019	2019	2019	2020
			in EUR	in EUR	in EUR	in EUR	in EUR
1	2	3	4	5	6	7	8
40	1	Steuern und ähnliche Abgaben	0,00	0,00	0,00	0,00	----
41	2	+ Zuwendungen und allgemeine Umlagen	0,00	0,00	0,00	0,00	----
42	3	+ sonstige Transfererträge	0,00	0,00	0,00	0,00	----
43	4	+ öffentlich-rechtliche Leistungsentgelte	0,00	0,00	0,00	0,00	----
441	5	+ privatrechtliche Leistungsentgelte	0,00	0,00	4.462,50	4.462,50	----
442							
446		4462000 Sonstige privatrechtliche Leistungsentgelte	0,00	0,00	4.462,50	4.462,50	----
448	6	+ Kostenerstattungen und Kostenumlagen	0,00	0,00	0,00	0,00	----
45	7	+ sonstige ordentliche Erträge	0,00	0,00	0,00	0,00	----
471	8	+ aktivierte Eigenleistungen	0,00	0,00	0,00	0,00	----
472	9	+/- Bestandsveränderungen	0,00	0,00	0,00	0,00	----
	10	= ordentliche Erträge	0,00	0,00	4.462,50	4.462,50	----
50	11	Personalaufwendungen	0,00	0,00	0,00	0,00	0,00
51	12	+ Versorgungsaufwendungen	0,00	0,00	0,00	0,00	0,00
52	13	+ Aufwendungen für Sach- und Dienstleistungen	0,00	0,00	0,00	0,00	0,00
57	14	+ bilanzielle Abschreibungen	0,00	0,00	0,00	0,00	0,00
53	15	+ Transferaufwendungen	0,00	0,00	0,00	0,00	0,00
54	16	+ sonstige ordentliche Aufwendungen	11.841,69	35.000,00	34.045,91	-954,09	0,00
		5431000 Geschäftsaufwendungen	11.841,69	35.000,00	34.045,91	-954,09	0,00
	17	davon Verfügungsmittel	0,00	0,00	0,00	0,00	0,00
	18	= ordentliche Aufwendungen (= Zeilen 11 bis 16)	11.841,69	35.000,00	34.045,91	-954,09	0,00
	19	= Ergebnis der laufenden Verwaltungstätigkeit (= Zeilen 10 / 18)	-11.841,69	-35.000,00	-29.583,41	5.416,59	0,00
46	20	+ Finanzerträge	0,00	0,00	0,00	0,00	----
55	21	- Zinsen und sonstige Finanzaufwendungen	0,00	0,00	0,00	0,00	0,00
	22	= Finanzergebnis (= Zeilen 20 und 21)	0,00	0,00	0,00	0,00	0,00
	23	= ordentliches Ergebnis (= Zeilen 19 und 22)	-11.841,69	-35.000,00	-29.583,41	5.416,59	0,00
49	24	+ außerordentliche Erträge	0,00	0,00	0,00	0,00	----
59	25	- außerordentliche Aufwendungen	0,00	0,00	0,00	0,00	0,00
	26	= außerordentliches Ergebnis (= Zeilen 24 und 25)	0,00	0,00	0,00	0,00	0,00
	27	= Ergebnis vor Berücksichtigung der internen Leistungsbeziehungen (= Zeilen 23 und 26)	-11.841,69	-35.000,00	-29.583,41	5.416,59	0,00
48	28	+ Erträge aus internen Leistungsbeziehungen	0,00	0,00	0,00	0,00	----
58	29	- Aufwendungen aus internen Leistungsbeziehungen	0,00	0,00	0,00	0,00	----
	30	= Ergebnis (= Zeilen 27, 28, 29)	-11.841,69	-35.000,00	-29.583,41	5.416,59	0,00

# Teilergebnisrechnung 2019

Gemeinde: 01 Gemeinde Flintbek

Seite : 95

Datum: 09.11.2021

Uhrzeit: 10:41:47

Hauptproduktbereich 5 Gestaltung und Umwelt  
 Produktbereich 53 Ver- und Entsorgung  
 Produktgruppe 538 Abwasserbeseitigung  
 Produkt 53801 Schmutzwasser

Ertrags- und Aufwandsarten			Ergebnis des Vorjahres	Fortgeschriebener Ansatz des Haushaltsjahres	Ist-Ergebnis des Haushaltsjahres	Vergleich Ansatz / Ist (Spalte 5 / Spalte 6)	übertragene Ermächtigungen
			2018	2019	2019	2019	2020
			in EUR	in EUR	in EUR	in EUR	in EUR
1	2	3	4	5	6	7	8
40	1	Steuern und ähnliche Abgaben	0,00	0,00	0,00	0,00	----
41	2	+ Zuwendungen und allgemeine Umlagen	3.130,06	3.100,00	3.441,71	341,71	----
		4162000 Erträge aus der Auflösung von Sonderposten aus Zuweisungen	3.130,06	3.100,00	3.441,71	341,71	----
42	3	+ sonstige Transfererträge	0,00	0,00	0,00	0,00	----
43	4	+ öffentlich-rechtliche Leistungsentgelte	826.074,28	971.400,00	1.006.385,09	34.985,09	----
		4321000 Benutzungsgebühren und ähnliche Entgelte	812.726,48	921.500,00	947.507,54	26.007,54	----
		4321001 Benutzungsgebühr 1	13.347,80	30.000,00	38.889,54	8.889,54	----
		4381000 Erträge aus der Auflösung von Sonderposten für den Gebührenausschlag	0,00	19.900,00	19.988,01	88,01	----
441 442 446	5	+ privatrechtliche Leistungsentgelte	22.422,57	3.200,00	14.987,70	11.787,70	----
		4462000 Sonstige privatrechtliche Leistungsentgelte 1	22.422,57	3.200,00	14.987,70	11.787,70	----
448	6	+ Kostenerstattungen und Kostenumlagen	9.853,54	5.000,00	0,00	-5.000,00	----
		4482000 Erträge aus Kostenerstattungen, Kostenumlagen Gemeinden (GV)	9.834,34	5.000,00	0,00	-5.000,00	----
		4488000 Erträge aus Kostenerstattungen, Kostenumlagen übrige Bereiche	19,20	0,00	0,00	0,00	----
45	7	+ sonstige ordentliche Erträge	32.235,43	30.600,00	30.616,96	16,96	----
		4542000 Erträge aus der Veräußerung von beweglichen Sachen des Anlagevermögens oberhalb der Wertgrenze i.H.v. 1.000 Euro	99,00	0,00	0,00	0,00	----
		4573000 Erträge aus der Auflösung von sonstigen Sonderpost	32.136,43	30.600,00	30.616,96	16,96	----
471	8	+ aktivierte Eigenleistungen	0,00	0,00	0,00	0,00	----
472	9	+/- Bestandsveränderungen	0,00	0,00	0,00	0,00	----
	10	= ordentliche Erträge	893.715,88	1.013.300,00	1.055.431,46	42.131,46	----
50	11	Personalaufwendungen	187.914,85	238.100,00	224.220,42	-13.879,58	0,00
		5011000 Beamten und Beamte	0,00	2.600,00	2.685,04	85,04	0,00
		5012000 Arbeitnehmerinnen und Arbeitnehmer	147.819,30	183.100,00	172.057,99	-11.042,01	0,00
		5021000 Beiträge zu Versorgungskassen für Beamte/Beamtinn	0,00	1.500,00	1.528,70	28,70	0,00
		5022000 Beiträge zu Versorgungskassen Arbeitnehmer/-innen	10.135,53	12.600,00	11.810,32	-789,68	0,00
		5032000 Beiträge zur gesetzlichen Sozialversicherung für Arbeitnehmer/-innen	29.316,12	37.500,00	35.345,82	-2.154,18	0,00
		5041000 Beihilfen und Unterstützungsleistungen und dgl. für Beschäftigte	643,90	800,00	792,55	-7,45	0,00
51	12	+ Versorgungsaufwendungen	0,00	0,00	0,00	0,00	0,00
52	13	+ Aufwendungen für Sach- und Dienstleistungen	546.896,52	526.600,00	468.144,68	-58.455,32	0,00
		5211000 Unterhaltung der Grundstücke und baulichen Anlage	11.971,22	30.200,00	23.660,83	-6.539,17	0,00
		5221000 Unterhaltung des sonstigen unbeweglichen Vermöge	231.722,96	156.600,00	147.321,00	-9.279,00	0,00

# Teilergebnisrechnung 2019

Gemeinde: 01 Gemeinde Flintbek

Seite : 96

Datum: 09.11.2021

Uhrzeit: 10:41:47

Hauptproduktbereich 5 Gestaltung und Umwelt  
Produktbereich 53 Ver- und Entsorgung  
Produktgruppe 538 Abwasserbeseitigung  
Produkt 53801 Schmutzwasser

Ertrags- und Aufwandsarten			Ergebnis des Vorjahres	Fortge- schriebener Ansatz des Haushalts- jahres	Ist- Ergebnis des Haushalts- jahres	Vergleich Ansatz / Ist (Spalte 5 / Spalte 6)	übertragene Ermächti- gungen
			2018	2019	2019	2019	2020
			in EUR	in EUR	in EUR	in EUR	in EUR
1	2	3	4	5	6	7	8
		5241000 Bewirtschaftung der Grundstücke, baulichen Anlagen usw..	106.197,95	149.900,00	108.794,62	-41.105,38	0,00
		5241100 Bewirtschaftung d. Grundst., Energie, Strom, Gas, Wasser	108.911,88	118.000,00	118.715,21	715,21	0,00
		5251000 Haltung von Fahrzeugen	4.849,72	5.800,00	5.122,12	-677,88	0,00
		5261000 Dienst- und Schutzkleidung, persönliche Ausrüstungsgegenstände	1.653,59	2.000,00	2.154,69	154,69	0,00
		5262000 Aus- und Fortbildung, Umschulung	3.348,75	9.100,00	5.822,44	-3.277,56	0,00
		5271000 Besondere Verwaltungs- und Betriebsaufwendungen	78.240,45	55.000,00	56.553,77	1.553,77	0,00
57	14	+ bilanzielle Abschreibungen	230.563,31	224.200,00	237.198,78	12.998,78	0,00
		5711030 Abschreibungen auf bebaute Grundstücke und grundstücksgleiche Rechte	9.669,10	9.700,00	9.835,64	135,64	0,00
		5711040 Abschreibungen auf Infrastrukturvermögen	194.232,80	186.800,00	193.128,48	6.328,48	0,00
		5711070 Abschreibungen auf Maschinen und technische Anlagen, Fahrzeuge	24.793,46	26.200,00	29.572,43	3.372,43	0,00
		5711080 Abschreibungen auf Betriebs- und Geschäftsausstatt	1.867,95	1.500,00	1.695,99	195,99	0,00
		5731250 Abschreibungen auf Forderungen aus Benutzungsgebühren	0,00	0,00	381,84	381,84	0,00
		5731660 Abschreibungen auf Forderungen aus sonstigem privatrechtlichem Leistungsentgelten	0,00	0,00	2.584,40	2.584,40	0,00
53	15	+ Transferaufwendungen	0,00	0,00	0,00	0,00	0,00
54	16	+ sonstige ordentliche Aufwendungen	31.097,00	52.800,00	57.780,10	4.980,10	0,00
		5431000 Geschäftsaufwendungen	9.058,12	31.000,00	34.385,92	3.385,92	0,00
		5441000 Steuern, Versicherungen, Schadensfälle	21.783,90	21.800,00	21.823,80	23,80	0,00
		5471000 Wertveränderung bei Sachanlagen	254,98	0,00	1.570,38	1.570,38	0,00
	17	davon Verfügungsmittel	0,00	0,00	0,00	0,00	0,00
	18	= ordentliche Aufwendungen (= Zeilen 11 bis 16)	996.471,68	1.041.700,00	987.343,98	-54.356,02	0,00
	19	= Ergebnis der laufenden Verwaltungstätigkeit (= Zeilen 10 / 18)	-102.755,80	-28.400,00	68.087,48	96.487,48	0,00
46	20	+ Finanzerträge	0,00	0,00	0,00	0,00	- - - -
55	21	- Zinsen und sonstige Finanzaufwendungen	0,00	0,00	0,00	0,00	0,00
	22	= Finanzergebnis (= Zeilen 20 und 21)	0,00	0,00	0,00	0,00	0,00
	23	= ordentliches Ergebnis (= Zeilen 19 und 22)	-102.755,80	-28.400,00	68.087,48	96.487,48	0,00
49	24	+ außerordentliche Erträge	0,00	0,00	0,00	0,00	- - - -
59	25	- außerordentliche Aufwendungen	0,00	0,00	0,00	0,00	0,00
	26	= außerordentliches Ergebnis (= Zeilen 24 und 25)	0,00	0,00	0,00	0,00	0,00
	27	= Ergebnis vor Berücksichtigung der internen Leistungsbeziehungen (= Zeilen 23 und 26)	-102.755,80	-28.400,00	68.087,48	96.487,48	0,00
48	28	+ Erträge aus internen Leistungsbeziehungen	0,00	0,00	0,00	0,00	- - - -
58	29	- Aufwendungen aus internen Leistungsbeziehungen	5.942,53	3.000,00	6.541,80	3.541,80	- - - -
		5811000 Aufwendungen aus internen Leistungsbeziehungen	5.942,53	3.000,00	6.541,80	3.541,80	- - - -
	30	= Ergebnis (= Zeilen 27, 28, 29)	-108.698,33	-31.400,00	61.545,68	92.945,68	0,00

# Teilergebnisrechnung 2019

Gemeinde: 01 Gemeinde Flintbek

Seite : 97

Datum: 09.11.2021

Uhrzeit: 10:41:47

Hauptproduktbereich 5 Gestaltung und Umwelt  
 Produktbereich 53 Ver- und Entsorgung  
 Produktgruppe 538 Abwasserbeseitigung  
 Produkt 53802 Regenwasser

Ertrags- und Aufwandsarten			Ergebnis des Vorjahres	Fortgeschriebener Ansatz des Haushaltsjahres	Ist-Ergebnis des Haushaltsjahres	Vergleich Ansatz / Ist (Spalte 5 / Spalte 6)	übertragene Ermächtigungen
			2018	2019	2019	2019	2020
			in EUR	in EUR	in EUR	in EUR	in EUR
1	2	3	4	5	6	7	8
40	1	Steuern und ähnliche Abgaben	0,00	0,00	0,00	0,00	----
41	2	+ Zuwendungen und allgemeine Umlagen	0,00	0,00	0,00	0,00	----
42	3	+ sonstige Transfererträge	0,00	0,00	0,00	0,00	----
43	4	+ öffentlich-rechtliche Leistungsentgelte	278.675,80	273.900,00	274.018,63	118,63	----
		4321000 Benutzungsgebühren und ähnliche Entgelte	278.675,80	273.900,00	274.018,63	118,63	----
441	5	+ privatrechtliche Leistungsentgelte	2.709,02	0,00	0,00	0,00	----
442							
446		4462000 Sonstige privatrechtliche Leistungsentgelte 1	2.709,02	0,00	0,00	0,00	----
448	6	+ Kostenerstattungen und Kostenumlagen	4,80	0,00	0,00	0,00	----
		4488000 Erträge aus Kostenerstattungen, Kostenumlagen übrige Bereiche	4,80	0,00	0,00	0,00	----
45	7	+ sonstige ordentliche Erträge	35.186,56	33.500,00	33.517,96	17,96	----
		4573000 Erträge aus der Auflösung von sonstigen Sonderpost	35.186,56	33.500,00	33.517,96	17,96	----
471	8	+ aktivierte Eigenleistungen	0,00	0,00	0,00	0,00	----
472	9	+/- Bestandsveränderungen	0,00	0,00	0,00	0,00	----
	10	= ordentliche Erträge	316.576,18	307.400,00	307.536,59	136,59	----
50	11	Personalaufwendungen	14.498,27	12.500,00	13.084,02	584,02	0,00
		5011000 Beamtinnen und Beamte	0,00	2.600,00	2.685,04	85,04	0,00
		5012000 Arbeitnehmerinnen und Arbeitnehmer	11.519,54	6.500,00	6.904,31	404,31	0,00
		5021000 Beiträge zu Versorgungskassen für Beamte/Beamtinn	0,00	1.500,00	1.528,70	28,70	0,00
		5022000 Beiträge zu Versorgungskassen Arbeitnehmer/-innen	788,48	500,00	533,87	33,87	0,00
		5032000 Beiträge zur gesetzlichen Sozialversicherung für Arbeitnehmer/-innen	2.138,35	1.300,00	1.403,08	103,08	0,00
		5041000 Beihilfen und Unterstützungsleistungen und dgl. für Beschäftigte	51,90	100,00	29,02	-70,98	0,00
51	12	+ Versorgungsaufwendungen	0,00	0,00	0,00	0,00	0,00
52	13	+ Aufwendungen für Sach- und Dienstleistungen	133.300,29	103.190,00	67.706,35	-35.483,65	0,00
		5221000 Unterhaltung des sonstigen unbeweglichen Vermöge	130.273,63	81.490,00	63.144,66	-18.345,34	0,00
		5241000 Bewirtschaftung der Grundstücke, baulichen Anlagen usw..	48,49	13.000,00	1.905,50	-11.094,50	0,00
		5241100 Bewirtschaftung d. Grundst., Energie, Strom, Gas, Wasser	0,00	2.000,00	0,00	-2.000,00	0,00
		5251000 Haltung von Fahrzeugen	1.159,06	1.200,00	1.269,50	69,50	0,00
		5261000 Dienst- und Schutzkleidung, persönliche Ausrüstungsgegenstände	290,45	500,00	534,02	34,02	0,00
		5262000 Aus- und Fortbildung, Umschulung	388,09	3.000,00	58,50	-2.941,50	0,00
		5271000 Besondere Verwaltungs- und Betriebsaufwendungen	1.140,57	2.000,00	794,17	-1.205,83	0,00
57	14	+ bilanzielle Abschreibungen	118.977,31	115.400,00	121.599,06	6.199,06	0,00
		5711030 Abschreibungen auf bebaute Grundstücke und grundstücksgleiche Rechte	969,39	1.000,00	1.577,21	577,21	0,00

# Teilergebnisrechnung 2019

Gemeinde: 01 Gemeinde Flintbek

Seite : 98

Datum: 09.11.2021

Uhrzeit: 10:41:47

Hauptproduktbereich 5 Gestaltung und Umwelt  
 Produktbereich 53 Ver- und Entsorgung  
 Produktgruppe 538 Abwasserbeseitigung  
 Produkt 53802 Regenwasser

Ertrags- und Aufwandsarten			Ergebnis des Vorjahres	Fortgeschriebener Ansatz des Haushaltsjahres	Ist-Ergebnis des Haushaltsjahres	Vergleich Ansatz / Ist (Spalte 5 / Spalte 6)	übertragene Ermächtigungen
			2018	2019	2019	2019	2020
			in EUR	in EUR	in EUR	in EUR	in EUR
1	2	3	4	5	6	7	8
		5711040 Abschreibungen auf Infrastrukturvermögen	114.889,62	111.300,00	117.024,37	5.724,37	0,00
		5711070 Abschreibungen auf Maschinen und technische Anlagen, Fahrzeuge	3.116,65	3.000,00	2.996,75	-3,25	0,00
		5711080 Abschreibungen auf Betriebs- und Geschäftsausstatt	0,00	100,00	0,00	-100,00	0,00
		5731250 Abschreibungen auf Forderungen aus Benutzungsgebühren	1,65	0,00	0,73	0,73	0,00
53	15	+ Transferaufwendungen	0,00	0,00	0,00	0,00	0,00
54	16	+ sonstige ordentliche Aufwendungen	26.310,18	17.500,00	14.610,59	-2.889,41	0,00
		5431000 Geschäftsaufwendungen	975,16	4.000,00	2.344,65	-1.655,35	0,00
		5441000 Steuern, Versicherungen, Schadensfälle	25.335,02	13.500,00	12.265,94	-1.234,06	0,00
	17	davon Verfügungsmittel	0,00	0,00	0,00	0,00	0,00
	18	= ordentliche Aufwendungen (= Zeilen 11 bis 16)	293.086,05	248.590,00	217.000,02	-31.589,98	0,00
	19	= Ergebnis der laufenden Verwaltungstätigkeit (= Zeilen 10 / 18)	23.490,13	58.810,00	90.536,57	31.726,57	0,00
46	20	+ Finanzerträge	0,00	0,00	0,00	0,00	-----
55	21	- Zinsen und sonstige Finanzaufwendungen	0,00	0,00	0,00	0,00	0,00
	22	= Finanzergebnis (= Zeilen 20 und 21)	0,00	0,00	0,00	0,00	0,00
	23	= ordentliches Ergebnis (= Zeilen 19 und 22)	23.490,13	58.810,00	90.536,57	31.726,57	0,00
49	24	+ außerordentliche Erträge	0,00	0,00	0,00	0,00	-----
59	25	- außerordentliche Aufwendungen	0,00	0,00	0,00	0,00	0,00
	26	= außerordentliches Ergebnis (= Zeilen 24 und 25)	0,00	0,00	0,00	0,00	0,00
	27	= Ergebnis vor Berücksichtigung der internen Leistungsbeziehungen (= Zeilen 23 und 26)	23.490,13	58.810,00	90.536,57	31.726,57	0,00
48	28	+ Erträge aus internen Leistungsbeziehungen	0,00	0,00	0,00	0,00	-----
58	29	- Aufwendungen aus internen Leistungsbeziehungen	384,20	5.000,00	189,60	-4.810,40	-----
		5811000 Aufwendungen aus internen Leistungsbeziehungen	384,20	5.000,00	189,60	-4.810,40	-----
	30	= Ergebnis (= Zeilen 27, 28, 29)	23.105,93	53.810,00	90.346,97	36.536,97	0,00

# Teilergebnisrechnung 2019

Gemeinde: 01 Gemeinde Flintbek

Seite : 99

Datum: 09.11.2021

Uhrzeit: 10:41:47

Hauptproduktbereich 5 Gestaltung und Umwelt  
 Produktbereich 54 Verkehrsflächen und -anlagen, ÖPVN  
 Produktgruppe 541 Gemeindestraßen  
 Produkt 54101 Gemeindestraßen

Ertrags- und Aufwandsarten			Ergebnis des Vorjahres	Fortgeschriebener Ansatz des Haushaltsjahres	Ist-Ergebnis des Haushaltsjahres	Vergleich Ansatz / Ist (Spalte 5 / Spalte 6)	übertragene Ermächtigungen
			2018	2019	2019	2019	2020
			in EUR	in EUR	in EUR	in EUR	in EUR
			4	5	6	7	8
1	2	3					
40	1	Steuern und ähnliche Abgaben	0,00	0,00	0,00	0,00	----
41	2	+ Zuwendungen und allgemeine Umlagen	667,12	6.600,00	6.641,02	41,02	----
		4142000 Zuweisungen und Zuschüsse für lfd. Zwecke Gemeinden (GV)	0,00	6.000,00	5.973,90	-26,10	----
		4162000 Erträge aus der Auflösung von Sonderposten aus Zuweisungen	667,12	600,00	667,12	67,12	----
42	3	+ sonstige Transfererträge	0,00	0,00	0,00	0,00	----
43	4	+ öffentlich-rechtliche Leistungsentgelte	6.148,87	6.100,00	6.148,87	48,87	----
		4371000 Erträge aus der Auflösung von Sonderposten für Beiträge	6.148,87	6.100,00	6.148,87	48,87	----
441	5	+ privatrechtliche Leistungsentgelte	2.285,59	2.000,00	1.772,82	-227,18	----
442							
446		4462000 Sonstige privatrechtliche Leistungsentgelte 1	2.285,59	2.000,00	1.772,82	-227,18	----
448	6	+ Kostenerstattungen und Kostenumlagen	0,00	0,00	0,00	0,00	----
45	7	+ sonstige ordentliche Erträge	84.219,66	84.200,00	92.758,01	8.558,01	----
		4541000 Erträge aus der Veräußerung von Grundstücken und Gebäuden	0,00	0,00	8.538,35	8.538,35	----
		4573000 Erträge aus der Auflösung von sonstigen Sonderpost	84.219,66	84.200,00	84.219,66	19,66	----
471	8	+ aktivierte Eigenleistungen	0,00	0,00	0,00	0,00	----
472	9	+/- Bestandsveränderungen	0,00	0,00	0,00	0,00	----
	10	= ordentliche Erträge	93.321,24	98.900,00	107.320,72	8.420,72	----
50	11	Personalaufwendungen	36.737,00	35.900,00	31.627,10	-4.272,90	0,00
		5011000 Beamtinnen und Beamte	0,00	4.000,00	4.296,04	296,04	0,00
		5012000 Arbeitnehmerinnen und Arbeitnehmer	29.021,60	23.400,00	16.533,13	-6.866,87	0,00
		5021000 Beiträge zu Versorgungskassen für Beamte/Beamtinn	0,00	2.300,00	6.114,78	3.814,78	0,00
		5022000 Beiträge zu Versorgungskassen Arbeitnehmer/-innen	1.997,81	1.600,00	1.258,12	-341,88	0,00
		5032000 Beiträge zur gesetzlichen Sozialversicherung für Arbeitnehmer/-innen	5.591,71	4.500,00	3.356,23	-1.143,77	0,00
		5041000 Beihilfen und Unterstützungsleistungen und dgl. für Beschäftigte	125,88	100,00	68,80	-31,20	0,00
51	12	+ Versorgungsaufwendungen	0,00	0,00	0,00	0,00	0,00
52	13	+ Aufwendungen für Sach- und Dienstleistungen	152.643,95	411.600,00	205.252,76	-206.347,24	0,00
		5221000 Unterhaltung des sonstigen unbeweglichen Vermöge	142.795,92	402.600,00	195.989,26	-206.610,74	0,00
		5221100 Unterhaltung des sonstigen unbeweglichen Vermögens - Verkehrszeichen u. ähnl.	4.045,76	3.000,00	3.370,60	370,60	0,00
		5241000 Bewirtschaftung der Grundstücke, baulichen Anlagen usw..	4.824,89	6.000,00	5.586,34	-413,66	0,00
		5271000 Besondere Verwaltungs- und Betriebsaufwendungen	977,38	0,00	306,56	306,56	0,00
57	14	+ bilanzielle Abschreibungen	167.871,04	167.500,00	169.789,66	2.289,66	0,00
		5711030 Abschreibungen auf bebaute Grundstücke und grundstücksgleiche Rechte	80,44	100,00	106,59	6,59	0,00



# Teilergebnisrechnung 2019

Gemeinde: 01 Gemeinde Flintbek

Seite : 100

Datum: 09.11.2021

Uhrzeit: 10:41:47

Hauptproduktbereich 5 Gestaltung und Umwelt  
 Produktbereich 54 Verkehrsflächen und -anlagen, ÖPVN  
 Produktgruppe 541 Gemeindestraßen  
 Produkt 54101 Gemeindestraßen

Ertrags- und Aufwandsarten			Ergebnis des Vorjahres	Fortge- schriebener Ansatz des Haushalts- jahres	Ist- Ergebnis des Haushalts- jahres	Vergleich Ansatz / Ist (Spalte 5 / Spalte 6)	übertragene Ermächti- gungen
			2018	2019	2019	2019	2020
			in EUR	in EUR	in EUR	in EUR	in EUR
1	2	3	4	5	6	7	8
		5711040 Abschreibungen auf Infrastrukturvermögen	167.634,27	167.300,00	168.489,69	1.189,69	0,00
		5711070 Abschreibungen auf Maschinen und technische Anlagen, Fahrzeuge	150,44	100,00	1.024,91	924,91	0,00
		5731660 Abschreibungen auf Forderungen aus sonstigem privatrechtlichem Leistungsentgelten	5,89	0,00	168,47	168,47	0,00
53	15	+ Transferaufwendungen	0,00	0,00	0,00	0,00	0,00
54	16	+ sonstige ordentliche Aufwendungen	16.546,30	0,00	5.155,01	5.155,01	0,00
		5431000 Geschäftsaufwendungen	15.393,84	0,00	5.155,01	5.155,01	0,00
		5471000 Wertveränderung bei Sachanlagen	1.152,46	0,00	0,00	0,00	0,00
	17	davon Verfügungsmittel	0,00	0,00	0,00	0,00	0,00
	18	= ordentliche Aufwendungen (= Zeilen 11 bis 16)	373.798,29	615.000,00	411.824,53	-203.175,47	0,00
	19	= Ergebnis der laufenden Verwaltungstätigkeit (= Zeilen 10 / 18)	-280.477,05	-516.100,00	-304.503,81	211.596,19	0,00
46	20	+ Finanzerträge	0,00	0,00	0,00	0,00	-----
55	21	- Zinsen und sonstige Finanzaufwendungen	0,00	0,00	0,00	0,00	0,00
	22	= Finanzergebnis (= Zeilen 20 und 21)	0,00	0,00	0,00	0,00	0,00
	23	= ordentliches Ergebnis (= Zeilen 19 und 22)	-280.477,05	-516.100,00	-304.503,81	211.596,19	0,00
49	24	+ außerordentliche Erträge	0,00	0,00	0,00	0,00	-----
59	25	- außerordentliche Aufwendungen	0,00	0,00	0,00	0,00	0,00
	26	= außerordentliches Ergebnis (= Zeilen 24 und 25)	0,00	0,00	0,00	0,00	0,00
	27	= Ergebnis vor Berücksichtigung der internen Leistungsbeziehungen (= Zeilen 23 und 26)	-280.477,05	-516.100,00	-304.503,81	211.596,19	0,00
48	28	+ Erträge aus internen Leistungsbeziehungen	0,00	0,00	0,00	0,00	-----
58	29	- Aufwendungen aus internen Leistungsbeziehungen	127.709,12	110.000,00	92.895,66	-17.104,34	-----
		5811000 Aufwendungen aus internen Leistungsbeziehungen	127.709,12	110.000,00	92.895,66	-17.104,34	-----
	30	= Ergebnis (= Zeilen 27, 28, 29)	-408.186,17	-626.100,00	-397.399,47	228.700,53	0,00

# Teilergebnisrechnung 2019

Gemeinde: 01 Gemeinde Flintbek

Seite : 101

Datum: 09.11.2021

Uhrzeit: 10:41:47

Hauptproduktbereich 5 Gestaltung und Umwelt  
 Produktbereich 54 Verkehrsflächen und -anlagen, ÖPVN  
 Produktgruppe 541 Gemeindestraßen  
 Produkt 54102 Straßenbeleuchtung

Ertrags- und Aufwandsarten			Ergebnis des Vorjahres	Fortgeschriebener Ansatz des Haushaltsjahres	Ist-Ergebnis des Haushaltsjahres	Vergleich Ansatz / Ist (Spalte 5 / Spalte 6)	übertragene Ermächtigungen
			2018	2019	2019	2019	2020
			in EUR	in EUR	in EUR	in EUR	in EUR
1	2	3	4	5	6	7	8
40	1	Steuern und ähnliche Abgaben	0,00	0,00	0,00	0,00	----
41	2	+ Zuwendungen und allgemeine Umlagen	7.449,50	7.400,00	7.449,50	49,50	----
		4162000 Erträge aus der Auflösung von Sonderposten aus Zuweisungen	7.449,50	7.400,00	7.449,50	49,50	----
42	3	+ sonstige Transfererträge	0,00	0,00	0,00	0,00	----
43	4	+ öffentlich-rechtliche Leistungsentgelte	0,00	0,00	0,00	0,00	----
441	5	+ privatrechtliche Leistungsentgelte	1.884,32	500,00	153,39	-346,61	----
442							
446		4462000 Sonstige privatrechtliche Leistungsentgelte 1	1.884,32	500,00	153,39	-346,61	----
448	6	+ Kostenerstattungen und Kostenumlagen	0,00	0,00	0,00	0,00	----
45	7	+ sonstige ordentliche Erträge	3.829,94	3.800,00	3.829,94	29,94	----
		4573000 Erträge aus der Auflösung von sonstigen Sonderpost	3.829,94	3.800,00	3.829,94	29,94	----
471	8	+ aktivierte Eigenleistungen	0,00	0,00	0,00	0,00	----
472	9	+/- Bestandsveränderungen	0,00	0,00	0,00	0,00	----
	10	= ordentliche Erträge	13.163,76	11.700,00	11.432,83	-267,17	----
50	11	Personalaufwendungen	3.016,95	3.300,00	2.956,75	-343,25	0,00
		5012000 Arbeitnehmerinnen und Arbeitnehmer	2.374,62	2.500,00	2.301,38	-198,62	0,00
		5022000 Beiträge zu Versorgungskassen Arbeitnehmer/-innen	164,12	200,00	177,98	-22,02	0,00
		5032000 Beiträge zur gesetzlichen Sozialversicherung für Arbeitnehmer/-innen	468,15	500,00	467,73	-32,27	0,00
		5041000 Beihilfen und Unterstützungsleistungen und dgl. für Beschäftigte	10,06	100,00	9,66	-90,34	0,00
51	12	+ Versorgungsaufwendungen	0,00	0,00	0,00	0,00	0,00
52	13	+ Aufwendungen für Sach- und Dienstleistungen	44.595,41	35.000,00	29.778,84	-5.221,16	0,00
		5221000 Unterhaltung des sonstigen unbeweglichen Vermöge	25.024,20	10.000,00	10.649,89	649,89	0,00
		5241100 Bewirtschaftung d. Grundst., Energie, Strom, Gas, Wasser	19.571,21	25.000,00	19.128,95	-5.871,05	0,00
57	14	+ bilanzielle Abschreibungen	45.658,34	45.700,00	45.658,34	-41,66	0,00
		5711040 Abschreibungen auf Infrastrukturvermögen	45.658,34	45.700,00	45.658,34	-41,66	0,00
53	15	+ Transferaufwendungen	0,00	0,00	0,00	0,00	0,00
54	16	+ sonstige ordentliche Aufwendungen	0,00	0,00	0,00	0,00	0,00
	17	davon Verfügungsmittel	0,00	0,00	0,00	0,00	0,00
	18	= ordentliche Aufwendungen (= Zeilen 11 bis 16)	93.270,70	84.000,00	78.393,93	-5.606,07	0,00
	19	= Ergebnis der laufenden Verwaltungstätigkeit (= Zeilen 10 / 18)	-80.106,94	-72.300,00	-66.961,10	5.338,90	0,00
46	20	+ Finanzerträge	0,00	0,00	0,00	0,00	----
55	21	- Zinsen und sonstige Finanzaufwendungen	0,00	0,00	0,00	0,00	0,00
	22	= Finanzergebnis (= Zeilen 20 und 21)	0,00	0,00	0,00	0,00	0,00
	23	= ordentliches Ergebnis (= Zeilen 19 und 22)	-80.106,94	-72.300,00	-66.961,10	5.338,90	0,00

# Teilergebnisrechnung 2019

Gemeinde: 01 Gemeinde Flintbek

Seite : 102

Datum: 09.11.2021

Uhrzeit: 10:41:47

Hauptproduktbereich	5	Gestaltung und Umwelt
Produktbereich	54	Verkehrsflächen und -anlagen, ÖPVN
Produktgruppe	541	Gemeindestraßen
Produkt	54102	Straßenbeleuchtung

Ertrags- und Aufwandsarten			Ergebnis des Vorjahres	Fortge- schriebener Ansatz des Haushalts- jahres	Ist- Ergebnis des Haushalts- jahres	Vergleich Ansatz / Ist (Spalte 5 / Spalte 6)	übertragene Ermächti- gungen
			2018	2019	2019	2019	2020
			in EUR	in EUR	in EUR	in EUR	in EUR
			4	5	6	7	8
49	24	+ außerordentliche Erträge	0,00	0,00	0,00	0,00	----
59	25	- außerordentliche Aufwendungen	0,00	0,00	0,00	0,00	0,00
	26	= außerordentliches Ergebnis (= Zeilen 24 und 25)	0,00	0,00	0,00	0,00	0,00
	27	= Ergebnis vor Berücksichtigung der internen Leistungsbeziehungen (= Zeilen 23 und 26)	-80.106,94	-72.300,00	-66.961,10	5.338,90	0,00
48	28	+ Erträge aus internen Leistungsbeziehungen	0,00	0,00	0,00	0,00	----
58	29	- Aufwendungen aus internen Leistungsbeziehungen	4.972,42	1.600,00	5.663,88	4.063,88	----
		5811000 Aufwendungen aus internen Leistungsbeziehungen	4.972,42	1.600,00	5.663,88	4.063,88	----
	30	= Ergebnis (= Zeilen 27, 28, 29)	-85.079,36	-73.900,00	-72.624,98	1.275,02	0,00

# Teilergebnisrechnung 2019

Gemeinde: 01 Gemeinde Flintbek

Seite : 103

Datum: 09.11.2021

Uhrzeit: 10:41:47

Hauptproduktbereich 5 Gestaltung und Umwelt  
 Produktbereich 54 Verkehrsflächen und -anlagen, ÖPVN  
 Produktgruppe 545 Straßenreinigung  
 Produkt 54501 Straßenreinigung

Ertrags- und Aufwandsarten			Ergebnis des Vorjahres	Fortgeschriebener Ansatz des Haushaltsjahres	Ist-Ergebnis des Haushaltsjahres	Vergleich Ansatz / Ist (Spalte 5 / Spalte 6)	übertragene Ermächtigungen
			2018	2019	2019	2019	2020
			in EUR	in EUR	in EUR	in EUR	in EUR
1	2	3	4	5	6	7	8
40	1	Steuern und ähnliche Abgaben	0,00	0,00	0,00	0,00	----
41	2	+ Zuwendungen und allgemeine Umlagen	0,00	0,00	0,00	0,00	----
42	3	+ sonstige Transfererträge	0,00	0,00	0,00	0,00	----
43	4	+ öffentlich-rechtliche Leistungsentgelte	0,00	0,00	0,00	0,00	----
441	5	+ privatrechtliche Leistungsentgelte	0,00	0,00	0,00	0,00	----
442							
446							
448	6	+ Kostenerstattungen und Kostenumlagen	0,00	0,00	0,00	0,00	----
45	7	+ sonstige ordentliche Erträge	0,00	0,00	0,00	0,00	----
471	8	+ aktivierte Eigenleistungen	0,00	0,00	0,00	0,00	----
472	9	+/- Bestandsveränderungen	0,00	0,00	0,00	0,00	----
	10	= ordentliche Erträge	0,00	0,00	0,00	0,00	----
50	11	Personalaufwendungen	0,00	0,00	0,00	0,00	0,00
51	12	+ Versorgungsaufwendungen	0,00	0,00	0,00	0,00	0,00
52	13	+ Aufwendungen für Sach- und Dienstleistungen	0,00	0,00	0,00	0,00	0,00
57	14	+ bilanzielle Abschreibungen	0,00	0,00	0,00	0,00	0,00
53	15	+ Transferaufwendungen	0,00	0,00	0,00	0,00	0,00
54	16	+ sonstige ordentliche Aufwendungen	0,00	0,00	0,00	0,00	0,00
	17	davon Verfügungsmittel	0,00	0,00	0,00	0,00	0,00
	18	= ordentliche Aufwendungen (= Zeilen 11 bis 16)	0,00	0,00	0,00	0,00	0,00
	19	= Ergebnis der laufenden Verwaltungstätigkeit (= Zeilen 10 / 18)	0,00	0,00	0,00	0,00	0,00
46	20	+ Finanzerträge	0,00	0,00	0,00	0,00	----
55	21	- Zinsen und sonstige Finanzaufwendungen	0,00	0,00	0,00	0,00	0,00
	22	= Finanzergebnis (= Zeilen 20 und 21)	0,00	0,00	0,00	0,00	0,00
	23	= ordentliches Ergebnis (= Zeilen 19 und 22)	0,00	0,00	0,00	0,00	0,00
49	24	+ außerordentliche Erträge	0,00	0,00	0,00	0,00	----
59	25	- außerordentliche Aufwendungen	0,00	0,00	0,00	0,00	0,00
	26	= außerordentliches Ergebnis (= Zeilen 24 und 25)	0,00	0,00	0,00	0,00	0,00
	27	= Ergebnis vor Berücksichtigung der internen Leistungsbeziehungen (= Zeilen 23 und 26)	0,00	0,00	0,00	0,00	0,00
48	28	+ Erträge aus internen Leistungsbeziehungen	0,00	0,00	0,00	0,00	----
58	29	- Aufwendungen aus internen Leistungsbeziehungen	60.630,78	40.000,00	55.813,77	15.813,77	----
		5811000 Aufwendungen aus internen Leistungsbeziehungen	60.630,78	40.000,00	55.813,77	15.813,77	----
	30	= Ergebnis (= Zeilen 27, 28, 29)	-60.630,78	-40.000,00	-55.813,77	-15.813,77	0,00

# Teilergebnisrechnung 2019

Gemeinde: 01 Gemeinde Flintbek

Seite : 104

Datum: 09.11.2021

Uhrzeit: 10:41:47

Hauptproduktbereich 5 Gestaltung und Umwelt  
 Produktbereich 55 Natur- und Landschaftspflege  
 Produktgruppe 551 Öffentliches Grün/Landschaftsbau  
 Produkt 55101 Öffentliche Grünanlagen

Ertrags- und Aufwandsarten			Ergebnis des Vorjahres	Fortgeschriebener Ansatz des Haushaltsjahres	Ist-Ergebnis des Haushaltsjahres	Vergleich Ansatz / Ist (Spalte 5 / Spalte 6)	übertragene Ermächtigungen
			2018	2019	2019	2019	2020
			in EUR	in EUR	in EUR	in EUR	in EUR
			4	5	6	7	8
1	2	3					
40	1	Steuern und ähnliche Abgaben	0,00	0,00	0,00	0,00	----
41	2	+ Zuwendungen und allgemeine Umlagen	0,00	0,00	1.861,25	1.861,25	----
		4147000 Zuweisungen und Zuschüsse für lfd. Zwecke private Unternehmen	0,00	0,00	1.861,25	1.861,25	----
42	3	+ sonstige Transfererträge	0,00	0,00	0,00	0,00	----
43	4	+ öffentlich-rechtliche Leistungsentgelte	0,00	0,00	0,00	0,00	----
441	5	+ privatrechtliche Leistungsentgelte	567,71	400,00	0,00	-400,00	----
442							
446		4462000 Sonstige privatrechtliche Leistungsentgelte 1	567,71	400,00	0,00	-400,00	----
448	6	+ Kostenerstattungen und Kostenumlagen	0,00	0,00	0,00	0,00	----
45	7	+ sonstige ordentliche Erträge	0,00	0,00	329.333,99	329.333,99	----
		4541000 Erträge aus der Veräußerung von Grundstücken und Gebäuden	0,00	0,00	329.333,99	329.333,99	----
471	8	+ aktivierte Eigenleistungen	0,00	0,00	0,00	0,00	----
472	9	+/- Bestandsveränderungen	0,00	0,00	0,00	0,00	----
	10	= ordentliche Erträge	567,71	400,00	331.195,24	330.795,24	----
50	11	Personalaufwendungen	0,00	33.800,00	35.663,32	1.863,32	0,00
		5012000 Arbeitnehmerinnen und Arbeitnehmer	0,00	26.400,00	27.850,94	1.450,94	0,00
		5022000 Beiträge zu Versorgungskassen Arbeitnehmer/-innen	0,00	1.800,00	1.933,95	133,95	0,00
		5032000 Beiträge zur gesetzlichen Sozialversicherung für Arbeitnehmer/-innen	0,00	5.400,00	5.708,06	308,06	0,00
		5041000 Beihilfen und Unterstützungsleistungen und dgl. für Beschäftigte	0,00	200,00	170,37	-29,63	0,00
51	12	+ Versorgungsaufwendungen	0,00	0,00	0,00	0,00	0,00
52	13	+ Aufwendungen für Sach- und Dienstleistungen	52.297,42	90.200,00	83.256,44	-6.943,56	0,00
		5221000 Unterhaltung des sonstigen unbeweglichen Vermöge	50.440,09	88.700,00	83.055,43	-5.644,57	0,00
		5271000 Besondere Verwaltungs- und Betriebsaufwendungen	1.262,00	0,00	77,26	77,26	0,00
		5291000 Aufwendungen für sonstige Dienstleistungen	595,33	1.500,00	123,75	-1.376,25	0,00
57	14	+ bilanzielle Abschreibungen	532,19	700,00	449,88	-250,12	0,00
		5711030 Abschreibungen auf bebaute Grundstücke und grundstücksgleiche Rechte	427,38	500,00	449,88	-50,12	0,00
		5711070 Abschreibungen auf Maschinen und technische Anlagen, Fahrzeuge	104,81	200,00	0,00	-200,00	0,00
53	15	+ Transferaufwendungen	400,00	400,00	400,00	0,00	0,00
		5318000 Zuweisungen und Zuschüsse für lfd. Zwecke übrige Bereiche	400,00	400,00	400,00	0,00	0,00
54	16	+ sonstige ordentliche Aufwendungen	1.675,60	0,00	4.025,80	4.025,80	0,00
		5431000 Geschäftsaufwendungen	1.675,60	0,00	0,00	0,00	0,00
		5471000 Wertveränderung bei Sachanlagen	0,00	0,00	4.025,80	4.025,80	0,00
	17	davon Verfügungsmittel	0,00	0,00	0,00	0,00	0,00
	18	= ordentliche Aufwendungen (= Zeilen 11 bis 16)	54.905,21	125.100,00	123.795,44	-1.304,56	0,00

# Teilergebnisrechnung 2019

Gemeinde: 01 Gemeinde Flintbek

Seite : 105

Datum: 09.11.2021

Uhrzeit: 10:41:47

Hauptproduktbereich	5	Gestaltung und Umwelt
Produktbereich	55	Natur- und Landschaftspflege
Produktgruppe	551	Öffentliches Grün/Landschaftsbau
Produkt	55101	Öffentliche Grünanlagen

Ertrags- und Aufwandsarten			Ergebnis des Vorjahres	Fortge- schriebener Ansatz des Haushalts- jahres	Ist- Ergebnis des Haushalts- jahres	Vergleich Ansatz / Ist (Spalte 5 / Spalte 6)	übertragene Ermächti- gungen
			2018	2019	2019	2019	2020
			in EUR	in EUR	in EUR	in EUR	in EUR
1	2	3	4	5	6	7	8
	19	= Ergebnis der laufenden Verwaltungstätigkeit (= Zeilen 10 / 18)	-54.337,50	-124.700,00	207.399,80	332.099,80	0,00
46	20	+ Finanzerträge	0,00	0,00	0,00	0,00	- - - -
55	21	- Zinsen und sonstige Finanzaufwendungen	0,00	0,00	0,00	0,00	0,00
	22	= Finanzergebnis (= Zeilen 20 und 21)	0,00	0,00	0,00	0,00	0,00
	23	= ordentliches Ergebnis (= Zeilen 19 und 22)	-54.337,50	-124.700,00	207.399,80	332.099,80	0,00
49	24	+ außerordentliche Erträge	0,00	0,00	0,00	0,00	- - - -
59	25	- außerordentliche Aufwendungen	0,00	0,00	0,00	0,00	0,00
	26	= außerordentliches Ergebnis (= Zeilen 24 und 25)	0,00	0,00	0,00	0,00	0,00
	27	= Ergebnis vor Berücksichtigung der internen Leistungsbeziehungen (= Zeilen 23 und 26)	-54.337,50	-124.700,00	207.399,80	332.099,80	0,00
48	28	+ Erträge aus internen Leistungsbeziehungen	0,00	0,00	0,00	0,00	- - - -
58	29	- Aufwendungen aus internen Leistungsbeziehungen	108.504,89	100.000,00	129.541,95	29.541,95	- - - -
		5811000 Aufwendungen aus internen Leistungsbeziehungen	108.504,89	100.000,00	129.541,95	29.541,95	- - - -
	30	= Ergebnis (= Zeilen 27, 28, 29)	-162.842,39	-224.700,00	77.857,85	302.557,85	0,00

# Teilergebnisrechnung 2019

Gemeinde: 01 Gemeinde Flintbek

Seite : 106

Datum: 09.11.2021

Uhrzeit: 10:41:47

Hauptproduktbereich 5 Gestaltung und Umwelt  
 Produktbereich 55 Natur- und Landschaftspflege  
 Produktgruppe 551 Öffentliches Grün/Landschaftsbau  
 Produkt 55102 Spielplätze

Ertrags- und Aufwandsarten			Ergebnis des Vorjahres	Fortge- schriebener Ansatz des Haushalts- jahres	Ist- Ergebnis des Haushalts- jahres	Vergleich Ansatz / Ist (Spalte 5 / Spalte 6)	übertragene Ermächti- gungen
			2018	2019	2019	2019	2020
			in EUR	in EUR	in EUR	in EUR	in EUR
1	2	3	4	5	6	7	8
40	1	Steuern und ähnliche Abgaben	0,00	0,00	0,00	0,00	-----
41	2	+ Zuwendungen und allgemeine Umlagen	0,00	0,00	0,00	0,00	-----
42	3	+ sonstige Transfererträge	0,00	0,00	0,00	0,00	-----
43	4	+ öffentlich-rechtliche Leistungsentgelte	0,00	0,00	0,00	0,00	-----
441	5	+ privatrechtliche Leistungsentgelte	0,00	0,00	0,00	0,00	-----
442							
446							
448	6	+ Kostenerstattungen und Kostenumlagen	0,00	0,00	0,00	0,00	-----
45	7	+ sonstige ordentliche Erträge	0,00	0,00	40.156,06	40.156,06	-----
		4541000 Erträge aus der Veräußerung von Grundstücken und Gebäuden	0,00	0,00	40.156,06	40.156,06	-----
471	8	+ aktivierte Eigenleistungen	0,00	0,00	0,00	0,00	-----
472	9	+/- Bestandsveränderungen	0,00	0,00	0,00	0,00	-----
	10	= ordentliche Erträge	0,00	0,00	40.156,06	40.156,06	-----
50	11	Personalaufwendungen	0,00	9.600,00	12.165,36	2.565,36	0,00
		5012000 Arbeitnehmerinnen und Arbeitnehmer	0,00	7.500,00	9.522,67	2.022,67	0,00
		5022000 Beiträge zu Versorgungskassen Arbeitnehmer/-innen	0,00	500,00	652,69	152,69	0,00
		5032000 Beiträge zur gesetzlichen Sozialversicherung für Arbeitnehmer/-innen	0,00	1.500,00	1.944,58	444,58	0,00
		5041000 Beihilfen und Unterstützungsleistungen und dgl. für Beschäftigte	0,00	100,00	45,42	-54,58	0,00
51	12	+ Versorgungsaufwendungen	0,00	0,00	0,00	0,00	0,00
52	13	+ Aufwendungen für Sach- und Dienstleistungen	6.111,08	13.100,00	2.808,99	-10.291,01	0,00
		5221000 Unterhaltung des sonstigen unbeweglichen Vermöge	6.111,08	13.100,00	2.423,43	-10.676,57	0,00
		5241000 Bewirtschaftung der Grundstücke, baulichen Anlagen usw..	0,00	0,00	385,56	385,56	0,00
57	14	+ bilanzielle Abschreibungen	7.029,39	6.000,00	6.850,96	850,96	0,00
		5711030 Abschreibungen auf bebaute Grundstücke und grundstücksgleiche Rechte	252,21	300,00	220,86	-79,14	0,00
		5711070 Abschreibungen auf Maschinen und technische Anlagen, Fahrzeuge	2.991,74	2.400,00	2.384,23	-15,77	0,00
		5711080 Abschreibungen auf Betriebs- und Geschäftsausstatt	3.785,44	3.300,00	4.245,87	945,87	0,00
53	15	+ Transferaufwendungen	0,00	0,00	0,00	0,00	0,00
54	16	+ sonstige ordentliche Aufwendungen	1.427,67	0,00	2,00	2,00	0,00
		5471000 Wertveränderung bei Sachanlagen	1.427,67	0,00	2,00	2,00	0,00
	17	davon Verfügungsmittel	0,00	0,00	0,00	0,00	0,00
	18	= ordentliche Aufwendungen (= Zeilen 11 bis 16)	14.568,14	28.700,00	21.827,31	-6.872,69	0,00
	19	= Ergebnis der laufenden Verwaltungstätigkeit (= Zeilen 10 / 18)	-14.568,14	-28.700,00	18.328,75	47.028,75	0,00
46	20	+ Finanzerträge	0,00	0,00	0,00	0,00	-----
55	21	- Zinsen und sonstige Finanzaufwendungen	0,00	0,00	0,00	0,00	0,00

# Teilergebnisrechnung 2019

Gemeinde: 01 Gemeinde Flintbek

Seite : 107

Datum: 09.11.2021

Uhrzeit: 10:41:47

Hauptproduktbereich	5	Gestaltung und Umwelt
Produktbereich	55	Natur- und Landschaftspflege
Produktgruppe	551	Öffentliches Grün/Landschaftsbau
Produkt	55102	Spielplätze

Ertrags- und Aufwandsarten			Ergebnis des Vorjahres	Fortge- schriebener Ansatz des Haushalts- jahres	Ist- Ergebnis des Haushalts- jahres	Vergleich Ansatz / Ist (Spalte 5 / Spalte 6)	übertragene Ermächti- gungen
			2018	2019	2019	2019	2020
			in EUR	in EUR	in EUR	in EUR	in EUR
1	2	3	4	5	6	7	8
	22	= Finanzergebnis (= Zeilen 20 und 21)	0,00	0,00	0,00	0,00	0,00
	23	= ordentliches Ergebnis (= Zeilen 19 und 22)	-14.568,14	-28.700,00	18.328,75	47.028,75	0,00
49	24	+ außerordentliche Erträge	0,00	0,00	0,00	0,00	-----
59	25	- außerordentliche Aufwendungen	0,00	0,00	0,00	0,00	0,00
	26	= außerordentliches Ergebnis (= Zeilen 24 und 25)	0,00	0,00	0,00	0,00	0,00
	27	= Ergebnis vor Berücksichtigung der internen Leistungsbeziehungen (= Zeilen 23 und 26)	-14.568,14	-28.700,00	18.328,75	47.028,75	0,00
48	28	+ Erträge aus internen Leistungsbeziehungen	0,00	0,00	0,00	0,00	-----
58	29	- Aufwendungen aus internen Leistungsbeziehungen	15.696,89	25.000,00	19.795,77	-5.204,23	-----
		<i>5811000 Aufwendungen aus internen Leistungsbeziehungen</i>	<i>15.696,89</i>	<i>25.000,00</i>	<i>19.795,77</i>	<i>-5.204,23</i>	-----
	30	= Ergebnis (= Zeilen 27, 28, 29)	-30.265,03	-53.700,00	-1.467,02	52.232,98	0,00



# Teilergebnisrechnung 2019

Gemeinde: 01 Gemeinde Flintbek

Seite : 108

Datum: 09.11.2021

Uhrzeit: 10:41:47

Hauptproduktbereich 5 Gestaltung und Umwelt  
 Produktbereich 55 Natur- und Landschaftspflege  
 Produktgruppe 552 Öffentliche Gewässer/Wasserbauliche Anlagen  
 Produkt 55201 Wasser- und Bodenverbände

Ertrags- und Aufwandsarten			Ergebnis des Vorjahres	Fortgeschriebener Ansatz des Haushaltsjahres	Ist-Ergebnis des Haushaltsjahres	Vergleich Ansatz / Ist (Spalte 5 / Spalte 6)	übertragene Ermächtigungen
			2018	2019	2019	2019	2020
			in EUR	in EUR	in EUR	in EUR	in EUR
1	2	3	4	5	6	7	8
40	1	Steuern und ähnliche Abgaben	0,00	0,00	0,00	0,00	-----
41	2	+ Zuwendungen und allgemeine Umlagen	0,00	0,00	0,00	0,00	-----
42	3	+ sonstige Transfererträge	0,00	0,00	0,00	0,00	-----
43	4	+ öffentlich-rechtliche Leistungsentgelte	0,00	0,00	0,00	0,00	-----
441	5	+ privatrechtliche Leistungsentgelte	679,20	2.000,00	3.000,00	1.000,00	-----
442							
446		4462000 Sonstige privatrechtliche Leistungsentgelte 1	679,20	2.000,00	3.000,00	1.000,00	-----
448	6	+ Kostenerstattungen und Kostenumlagen	0,00	0,00	0,00	0,00	-----
45	7	+ sonstige ordentliche Erträge	0,00	0,00	17.653,20	17.653,20	-----
		4541000 Erträge aus der Veräußerung von Grundstücken und Gebäuden	0,00	0,00	17.653,20	17.653,20	-----
471	8	+ aktivierte Eigenleistungen	0,00	0,00	0,00	0,00	-----
472	9	+/- Bestandsveränderungen	0,00	0,00	0,00	0,00	-----
	10	= ordentliche Erträge	679,20	2.000,00	20.653,20	18.653,20	-----
50	11	Personalaufwendungen	5.431,96	4.600,00	5.620,08	1.020,08	0,00
		5012000 Arbeitnehmerinnen und Arbeitnehmer	4.281,77	3.500,00	4.395,94	895,94	0,00
		5022000 Beiträge zu Versorgungskassen Arbeitnehmer/-innen	286,96	300,00	312,80	12,80	0,00
		5032000 Beiträge zur gesetzlichen Sozialversicherung für Arbeitnehmer/-innen	844,95	700,00	892,58	192,58	0,00
		5041000 Beihilfen und Unterstützungsleistungen und dgl. für Beschäftigte	18,28	100,00	18,76	-81,24	0,00
51	12	+ Versorgungsaufwendungen	0,00	0,00	0,00	0,00	0,00
52	13	+ Aufwendungen für Sach- und Dienstleistungen	0,00	0,00	0,00	0,00	0,00
57	14	+ bilanzielle Abschreibungen	0,00	0,00	0,00	0,00	0,00
53	15	+ Transferaufwendungen	6.655,21	7.100,00	9.335,67	2.235,67	0,00
		5313000 Zuweisungen und Zuschüsse für lfd. Zwecke Zweckverbände	6.655,21	7.100,00	9.335,67	2.235,67	0,00
54	16	+ sonstige ordentliche Aufwendungen	0,00	0,00	0,00	0,00	0,00
	17	davon Verfügungsmittel	0,00	0,00	0,00	0,00	0,00
	18	= ordentliche Aufwendungen (= Zeilen 11 bis 16)	12.087,17	11.700,00	14.955,75	3.255,75	0,00
	19	= Ergebnis der laufenden Verwaltungstätigkeit (= Zeilen 10 / 18)	-11.407,97	-9.700,00	5.697,45	15.397,45	0,00
46	20	+ Finanzerträge	0,00	0,00	0,00	0,00	-----
55	21	- Zinsen und sonstige Finanzaufwendungen	0,00	0,00	0,00	0,00	0,00
	22	= Finanzergebnis (= Zeilen 20 und 21)	0,00	0,00	0,00	0,00	0,00
	23	= ordentliches Ergebnis (= Zeilen 19 und 22)	-11.407,97	-9.700,00	5.697,45	15.397,45	0,00
49	24	+ außerordentliche Erträge	0,00	0,00	0,00	0,00	-----
59	25	- außerordentliche Aufwendungen	0,00	0,00	0,00	0,00	0,00
	26	= außerordentliches Ergebnis (= Zeilen 24 und 25)	0,00	0,00	0,00	0,00	0,00
	27	= Ergebnis vor Berücksichtigung der internen Leistungsbeziehungen (= Zeilen 23 und 26)	-11.407,97	-9.700,00	5.697,45	15.397,45	0,00

# Teilergebnisrechnung 2019

Gemeinde: 01 Gemeinde Flintbek

Seite : 109

Datum: 09.11.2021

Uhrzeit: 10:41:47

Hauptproduktbereich	5	Gestaltung und Umwelt
Produktbereich	55	Natur- und Landschaftspflege
Produktgruppe	552	Öffentliche Gewässer/Wasserbauliche Anlagen
Produkt	55201	Wasser- und Bodenverbände

Ertrags- und Aufwandsarten			Ergebnis des Vorjahres	Fortge- schriebener Ansatz des Haushalts- jahres	Ist- Ergebnis des Haushalts- jahres	Vergleich Ansatz / Ist (Spalte 5 / Spalte 6)	übertragene Ermächti- gungen
			2018	2019	2019	2019	2020
			in EUR	in EUR	in EUR	in EUR	in EUR
1	2	3	4	5	6	7	8
48	28	+ Erträge aus internen Leistungsbeziehungen	0,00	0,00	0,00	0,00	----
58	29	- Aufwendungen aus internen Leistungsbeziehungen	0,00	0,00	0,00	0,00	----
	30	= Ergebnis (= Zeilen 27, 28, 29)	-11.407,97	-9.700,00	5.697,45	15.397,45	0,00

# Teilergebnisrechnung 2019

Gemeinde: 01 Gemeinde Flintbek

Seite : 110

Datum: 09.11.2021

Uhrzeit: 10:41:47

Hauptproduktbereich 5 Gestaltung und Umwelt  
 Produktbereich 55 Natur- und Landschaftspflege  
 Produktgruppe 554 Naturschutz und Landschaftspflege  
 Produkt 55401 Naturschutz und Landschaftspflege

Ertrags- und Aufwandsarten			Ergebnis des Vorjahres	Fortgeschriebener Ansatz des Haushaltsjahres	Ist-Ergebnis des Haushaltsjahres	Vergleich Ansatz / Ist (Spalte 5 / Spalte 6)	übertragene Ermächtigungen
			2018	2019	2019	2019	2020
			in EUR	in EUR	in EUR	in EUR	in EUR
1	2	3	4	5	6	7	8
40	1	Steuern und ähnliche Abgaben	0,00	0,00	0,00	0,00	-----
41	2	+ Zuwendungen und allgemeine Umlagen	0,00	0,00	0,00	0,00	-----
42	3	+ sonstige Transfererträge	0,00	0,00	0,00	0,00	-----
43	4	+ öffentlich-rechtliche Leistungsentgelte	0,00	0,00	0,00	0,00	-----
441	5	+ privatrechtliche Leistungsentgelte	0,00	0,00	0,00	0,00	-----
442							
446							
448	6	+ Kostenerstattungen und Kostenumlagen	0,00	5.500,00	0,00	-5.500,00	-----
		4482000 Erträge aus Kostenerstattungen, Kostenumlagen Gemeinden (GV)	0,00	5.500,00	0,00	-5.500,00	-----
45	7	+ sonstige ordentliche Erträge	0,00	0,00	0,00	0,00	-----
471	8	+ aktivierte Eigenleistungen	0,00	0,00	0,00	0,00	-----
472	9	+/- Bestandsveränderungen	0,00	0,00	0,00	0,00	-----
	10	= ordentliche Erträge	0,00	5.500,00	0,00	-5.500,00	-----
50	11	Personalaufwendungen	0,00	0,00	0,00	0,00	0,00
51	12	+ Versorgungsaufwendungen	0,00	0,00	0,00	0,00	0,00
52	13	+ Aufwendungen für Sach- und Dienstleistungen	0,00	0,00	0,00	0,00	0,00
57	14	+ bilanzielle Abschreibungen	0,00	0,00	183,36	183,36	0,00
		5711080 Abschreibungen auf Betriebs- und Geschäftsausstatt	0,00	0,00	183,36	183,36	0,00
53	15	+ Transferaufwendungen	0,00	0,00	0,00	0,00	0,00
54	16	+ sonstige ordentliche Aufwendungen	0,00	7.000,00	907,73	-6.092,27	0,00
		5431000 Geschäftsaufwendungen	0,00	7.000,00	907,73	-6.092,27	0,00
	17	davon Verfügungsmittel	0,00	0,00	0,00	0,00	0,00
	18	= ordentliche Aufwendungen (= Zeilen 11 bis 16)	0,00	7.000,00	1.091,09	-5.908,91	0,00
	19	= Ergebnis der laufenden Verwaltungstätigkeit (= Zeilen 10 / 18)	0,00	-1.500,00	-1.091,09	408,91	0,00
46	20	+ Finanzerträge	0,00	0,00	0,00	0,00	-----
55	21	- Zinsen und sonstige Finanzaufwendungen	0,00	0,00	0,00	0,00	0,00
	22	= Finanzergebnis (= Zeilen 20 und 21)	0,00	0,00	0,00	0,00	0,00
	23	= ordentliches Ergebnis (= Zeilen 19 und 22)	0,00	-1.500,00	-1.091,09	408,91	0,00
49	24	+ außerordentliche Erträge	0,00	0,00	0,00	0,00	-----
59	25	- außerordentliche Aufwendungen	0,00	0,00	0,00	0,00	0,00
	26	= außerordentliches Ergebnis (= Zeilen 24 und 25)	0,00	0,00	0,00	0,00	0,00
	27	= Ergebnis vor Berücksichtigung der internen Leistungsbeziehungen (= Zeilen 23 und 26)	0,00	-1.500,00	-1.091,09	408,91	0,00
48	28	+ Erträge aus internen Leistungsbeziehungen	0,00	0,00	0,00	0,00	-----
58	29	- Aufwendungen aus internen Leistungsbeziehungen	0,00	0,00	0,00	0,00	-----
	30	= Ergebnis (= Zeilen 27, 28, 29)	0,00	-1.500,00	-1.091,09	408,91	0,00

# Teilergebnisrechnung 2019

Gemeinde: 01 Gemeinde Flintbek

Seite : 111

Datum: 09.11.2021

Uhrzeit: 10:41:47

Hauptproduktbereich 5 Gestaltung und Umwelt  
 Produktbereich 57 Wirtschaft und Tourismus  
 Produktgruppe 571 Wirtschaftsförderung  
 Produkt 57101 Wirtschaftsförderung

Ertrags- und Aufwandsarten			Ergebnis des Vorjahres	Fortgeschriebener Ansatz des Haushaltsjahres	Ist-Ergebnis des Haushaltsjahres	Vergleich Ansatz / Ist (Spalte 5 / Spalte 6)	übertragene Ermächtigungen
			2018	2019	2019	2019	2020
			in EUR	in EUR	in EUR	in EUR	in EUR
1	2	3	4	5	6	7	8
40	1	Steuern und ähnliche Abgaben	0,00	0,00	0,00	0,00	-----
41	2	+ Zuwendungen und allgemeine Umlagen	0,00	0,00	0,00	0,00	-----
42	3	+ sonstige Transfererträge	0,00	0,00	0,00	0,00	-----
43	4	+ öffentlich-rechtliche Leistungsentgelte	0,00	0,00	0,00	0,00	-----
441	5	+ privatrechtliche Leistungsentgelte	1.090,43	1.000,00	843,00	-157,00	-----
442							
446		4411000 Mieten und Pachten	1.090,43	1.000,00	843,00	-157,00	-----
448	6	+ Kostenerstattungen und Kostenumlagen	0,00	0,00	0,00	0,00	-----
45	7	+ sonstige ordentliche Erträge	0,00	0,00	0,00	0,00	-----
471	8	+ aktivierte Eigenleistungen	0,00	0,00	0,00	0,00	-----
472	9	+/- Bestandsveränderungen	0,00	0,00	0,00	0,00	-----
	10	= ordentliche Erträge	1.090,43	1.000,00	843,00	-157,00	-----
50	11	Personalaufwendungen	973,35	1.000,00	1.008,39	8,39	0,00
		5011000 Beamtinnen und Beamte	606,96	600,00	626,20	26,20	0,00
		5021000 Beiträge zu Versorgungskassen für Beamte/Beamtinn	366,39	400,00	382,19	-17,81	0,00
51	12	+ Versorgungsaufwendungen	0,00	0,00	0,00	0,00	0,00
52	13	+ Aufwendungen für Sach- und Dienstleistungen	0,00	0,00	0,00	0,00	0,00
57	14	+ bilanzielle Abschreibungen	0,00	0,00	0,00	0,00	0,00
53	15	+ Transferaufwendungen	0,00	0,00	0,00	0,00	0,00
54	16	+ sonstige ordentliche Aufwendungen	0,00	0,00	0,00	0,00	0,00
	17	davon Verfügungsmittel	0,00	0,00	0,00	0,00	0,00
	18	= ordentliche Aufwendungen (= Zeilen 11 bis 16)	973,35	1.000,00	1.008,39	8,39	0,00
	19	= Ergebnis der laufenden Verwaltungstätigkeit (= Zeilen 10 / 18)	117,08	0,00	-165,39	-165,39	0,00
46	20	+ Finanzerträge	0,00	0,00	0,00	0,00	-----
55	21	- Zinsen und sonstige Finanzaufwendungen	0,00	0,00	0,00	0,00	0,00
	22	= Finanzergebnis (= Zeilen 20 und 21)	0,00	0,00	0,00	0,00	0,00
	23	= ordentliches Ergebnis (= Zeilen 19 und 22)	117,08	0,00	-165,39	-165,39	0,00
49	24	+ außerordentliche Erträge	0,00	0,00	0,00	0,00	-----
59	25	- außerordentliche Aufwendungen	0,00	0,00	0,00	0,00	0,00
	26	= außerordentliches Ergebnis (= Zeilen 24 und 25)	0,00	0,00	0,00	0,00	0,00
	27	= Ergebnis vor Berücksichtigung der internen Leistungsbeziehungen (= Zeilen 23 und 26)	117,08	0,00	-165,39	-165,39	0,00
48	28	+ Erträge aus internen Leistungsbeziehungen	0,00	0,00	0,00	0,00	-----
58	29	- Aufwendungen aus internen Leistungsbeziehungen	0,00	0,00	0,00	0,00	-----
	30	= Ergebnis (= Zeilen 27, 28, 29)	117,08	0,00	-165,39	-165,39	0,00

# Teilergebnisrechnung 2019

Gemeinde: 01 Gemeinde Flintbek

Seite : 112

Datum: 09.11.2021

Uhrzeit: 10:41:47

Hauptproduktbereich	5	Gestaltung und Umwelt
Produktbereich	57	Wirtschaft und Tourismus
Produktgruppe	573	Allgemeine Einrichtungen und Unternehmen
Produkt	57301	Allgemeine Einrichtungen und Unternehmen Bürger- und Sportzentrum einschl. Gaststätte

Ertrags- und Aufwandsarten			Ergebnis des Vorjahres	Fortgeschriebener Ansatz des Haushaltsjahres	Ist-Ergebnis des Haushaltsjahres	Vergleich Ansatz / Ist (Spalte 5 / Spalte 6)	übertragene Ermächtigungen
			2018	2019	2019	2019	2020
			in EUR	in EUR	in EUR	in EUR	in EUR
1	2	3	4	5	6	7	8
40	1	Steuern und ähnliche Abgaben	0,00	0,00	0,00	0,00	----
41	2	+ Zuwendungen und allgemeine Umlagen	5.882,76	10.900,00	5.882,76	-5.017,24	----
		4161000 Erträge aus der Auflösung von Sonderposten aus Zuschüssen	5.882,76	5.800,00	5.882,76	82,76	----
		4162000 Erträge aus der Auflösung von Sonderposten aus Zuweisungen	0,00	5.100,00	0,00	-5.100,00	----
42	3	+ sonstige Transfererträge	0,00	0,00	0,00	0,00	----
43	4	+ öffentlich-rechtliche Leistungsentgelte	7.400,00	7.400,00	0,00	-7.400,00	----
		4321000 Benutzungsgebühren und ähnliche Entgelte	7.400,00	7.400,00	0,00	-7.400,00	----
441 442 446	5	+ privatrechtliche Leistungsentgelte	7.723,13	2.700,00	5.285,20	2.585,20	----
		4411000 Mieten und Pachten	2.750,00	2.700,00	2.750,00	50,00	----
		4462000 Sonstige privatrechtliche Leistungsentgelte 1	4.973,13	0,00	2.535,20	2.535,20	----
448	6	+ Kostenerstattungen und Kostenumlagen	0,00	0,00	0,00	0,00	----
45	7	+ sonstige ordentliche Erträge	0,00	0,00	0,00	0,00	----
471	8	+ aktivierte Eigenleistungen	0,00	0,00	0,00	0,00	----
472	9	+/- Bestandsveränderungen	0,00	0,00	0,00	0,00	----
	10	= ordentliche Erträge	21.005,89	21.000,00	11.167,96	-9.832,04	----
50	11	Personalaufwendungen	68.074,88	27.200,00	76.628,78	49.428,78	0,00
		5012000 Arbeitnehmerinnen und Arbeitnehmer	53.484,83	21.300,00	60.001,87	38.701,87	0,00
		5022000 Beiträge zu Versorgungskassen Arbeitnehmer/-innen	3.701,29	1.500,00	4.108,03	2.608,03	0,00
		5032000 Beiträge zur gesetzlichen Sozialversicherung für Arbeitnehmer/-innen	10.655,48	4.200,00	12.267,82	8.067,82	0,00
		5041000 Beihilfen und Unterstützungsleistungen und dgl. für Beschäftigte	233,28	200,00	251,06	51,06	0,00
51	12	+ Versorgungsaufwendungen	0,00	0,00	0,00	0,00	0,00
52	13	+ Aufwendungen für Sach- und Dienstleistungen	20.649,26	28.000,00	21.752,40	-6.247,60	0,00
		5211000 Unterhaltung der Grundstücke und baulichen Anlage	4.612,71	3.000,00	139,22	-2.860,78	0,00
		5241000 Bewirtschaftung der Grundstücke, baulichen Anlagen usw..	4.309,16	10.000,00	6.626,29	-3.373,71	0,00
		5241100 Bewirtschaftung d. Grundst., Energie, Strom, Gas, Wasser	11.653,41	15.000,00	14.687,49	-312,51	0,00
		5271000 Besondere Verwaltungs- und Betriebsaufwendungen	73,98	0,00	299,40	299,40	0,00
57	14	+ bilanzielle Abschreibungen	42.382,44	48.600,00	42.039,81	-6.560,19	0,00
		5711030 Abschreibungen auf bebaute Grundstücke und grundstücksgleiche Rechte	41.081,17	41.100,00	41.081,17	-18,83	0,00
		5711040 Abschreibungen auf Infrastrukturvermögen	0,00	2.400,00	0,00	-2.400,00	0,00
		5711070 Abschreibungen auf Maschinen und technische Anlagen, Fahrzeuge	926,13	4.700,00	583,50	-4.116,50	0,00
		5711080 Abschreibungen auf Betriebs- und Geschäftsausstatt	375,14	400,00	375,14	-24,86	0,00

# Teilergebnisrechnung 2019

Gemeinde: 01 Gemeinde Flintbek

Seite : 113

Datum: 09.11.2021

Uhrzeit: 10:41:47

Hauptproduktbereich	5	Gestaltung und Umwelt
Produktbereich	57	Wirtschaft und Tourismus
Produktgruppe	573	Allgemeine Einrichtungen und Unternehmen
Produkt	57301	Allgemeine Einrichtungen und Unternehmen Bürger- und Sportzentrum einschl. Gaststätte

Ertrags- und Aufwandsarten			Ergebnis des Vorjahres	Fortge- schriebener Ansatz des Haushalts- jahres	Ist- Ergebnis des Haushalts- jahres	Vergleich Ansatz / Ist (Spalte 5 / Spalte 6)	übertragene Ermächti- gungen
			2018	2019	2019	2019	2020
			in EUR	in EUR	in EUR	in EUR	in EUR
1	2	3	4	5	6	7	8
53	15	+ Transferaufwendungen	0,00	0,00	0,00	0,00	0,00
54	16	+ sonstige ordentliche Aufwendungen	60.761,43	0,00	8,99	8,99	0,00
		5431000 Geschäftsaufwendungen	4.568,48	0,00	8,99	8,99	0,00
		5471000 Wertveränderung bei Sachanlagen	56.192,95	0,00	0,00	0,00	0,00
	17	davon Verfügungsmittel	0,00	0,00	0,00	0,00	0,00
	18	= ordentliche Aufwendungen (= Zeilen 11 bis 16)	191.868,01	103.800,00	140.429,98	36.629,98	0,00
	19	= Ergebnis der laufenden Verwaltungstätigkeit (= Zeilen 10 / 18)	-170.862,12	-82.800,00	-129.262,02	-46.462,02	0,00
46	20	+ Finanzerträge	0,00	0,00	0,00	0,00	- - - -
55	21	- Zinsen und sonstige Finanzaufwendungen	0,00	0,00	0,00	0,00	0,00
	22	= Finanzergebnis (= Zeilen 20 und 21)	0,00	0,00	0,00	0,00	0,00
	23	= ordentliches Ergebnis (= Zeilen 19 und 22)	-170.862,12	-82.800,00	-129.262,02	-46.462,02	0,00
49	24	+ außerordentliche Erträge	96.619,08	0,00	0,00	0,00	- - - -
		4911000 Außerordentliche Erträge	96.619,08	0,00	0,00	0,00	- - - -
59	25	- außerordentliche Aufwendungen	-15.706,88	0,00	0,00	0,00	0,00
		5911000 Außerordentliche Aufwendungen - Abriss-/Aufräumarbeiten Brandschaden BSZ	-15.706,88	0,00	0,00	0,00	0,00
	26	= außerordentliches Ergebnis (= Zeilen 24 und 25)	112.325,96	0,00	0,00	0,00	0,00
	27	= Ergebnis vor Berücksichtigung der internen Leistungsbeziehungen (= Zeilen 23 und 26)	-58.536,16	-82.800,00	-129.262,02	-46.462,02	0,00
48	28	+ Erträge aus internen Leistungsbeziehungen	0,00	0,00	0,00	0,00	- - - -
58	29	- Aufwendungen aus internen Leistungsbeziehungen	14.709,97	5.000,00	10.920,59	5.920,59	- - - -
		5811000 Aufwendungen aus internen Leistungsbeziehungen	14.709,97	5.000,00	10.920,59	5.920,59	- - - -
	30	= Ergebnis (= Zeilen 27, 28, 29)	-73.246,13	-87.800,00	-140.182,61	-52.382,61	0,00

# Teilergebnisrechnung 2019

Gemeinde: 01 Gemeinde Flintbek

Seite : 114

Datum: 09.11.2021

Uhrzeit: 10:41:47

Hauptproduktbereich	5	Gestaltung und Umwelt
Produktbereich	57	Wirtschaft und Tourismus
Produktgruppe	573	Allgemeine Einrichtungen und Unternehmen
Produkt	57302	Allgemeine Einrichtungen und Unternehmen Bauhof

Ertrags- und Aufwandsarten			Ergebnis des Vorjahres	Fortge- schriebener Ansatz des Haushalts- jahres	Ist- Ergebnis des Haushalts- jahres	Vergleich Ansatz / Ist (Spalte 5 / Spalte 6)	übertragene Ermächti- gungen
			2018	2019	2019	2019	2020
			in EUR	in EUR	in EUR	in EUR	in EUR
1	2	3	4	5	6	7	8
40	1	Steuern und ähnliche Abgaben	0,00	0,00	0,00	0,00	----
41	2	+ Zuwendungen und allgemeine Umlagen	0,00	0,00	0,00	0,00	----
42	3	+ sonstige Transfererträge	0,00	0,00	0,00	0,00	----
43	4	+ öffentlich-rechtliche Leistungsentgelte	0,00	0,00	0,00	0,00	----
441	5	+ privatrechtliche Leistungsentgelte	5.039,68	200,00	2.017,08	1.817,08	----
442							
446							
		4421000 Erträge aus dem Verkauf von Vorräten	322,15	100,00	89,92	-10,08	----
		4462000 Sonstige privatrechtliche Leistungsentgelte 1	4.717,53	100,00	1.927,16	1.827,16	----
448	6	+ Kostenerstattungen und Kostenumlagen	1.501,12	3.500,00	2.990,14	-509,86	----
		4482000 Erträge aus Kostenerstattungen, Kostenumlagen Gemeinden (GV)	1.047,39	3.500,00	2.990,14	-509,86	----
		4487000 Erträge aus Kostenerstattungen, Kostenumlagen private Unternehmen	453,73	0,00	0,00	0,00	----
45	7	+ sonstige ordentliche Erträge	9.369,38	0,00	5.885,97	5.885,97	----
		4542000 Erträge aus der Veräußerung von beweglichen Sachen des Anlagevermögens oberhalb der Wertgrenze i.H.v. 1.000 Euro	9.369,38	0,00	5.885,97	5.885,97	----
471	8	+ aktivierte Eigenleistungen	0,00	0,00	0,00	0,00	----
472	9	+/- Bestandsveränderungen	0,00	0,00	0,00	0,00	----
	10	= ordentliche Erträge	15.910,18	3.700,00	10.893,19	7.193,19	----
50	11	Personalaufwendungen	408.259,08	470.700,00	430.089,07	-40.610,93	0,00
		5011000 Beamtinnen und Beamte	0,00	5.200,00	5.369,96	169,96	0,00
		5012000 Arbeitnehmerinnen und Arbeitnehmer	320.556,67	361.700,00	329.837,18	-31.862,82	0,00
		5021000 Beiträge zu Versorgungskassen für Beamte/Beamtinn	0,00	2.900,00	3.057,38	157,38	0,00
		5022000 Beiträge zu Versorgungskassen Arbeitnehmer/-innen	22.244,49	25.100,00	22.801,14	-2.298,86	0,00
		5032000 Beiträge zur gesetzlichen Sozialversicherung für Arbeitnehmer/-innen	64.142,90	74.400,00	67.677,60	-6.722,40	0,00
		5041000 Beihilfen und Unterstützungsleistungen und dgl. für Beschäftigte	1.315,02	1.400,00	1.345,81	-54,19	0,00
51	12	+ Versorgungsaufwendungen	0,00	0,00	0,00	0,00	0,00
52	13	+ Aufwendungen für Sach- und Dienstleistungen	86.901,05	85.300,00	86.866,10	1.566,10	0,00
		5211000 Unterhaltung der Grundstücke und baulichen Anlage	14.850,33	21.800,00	8.301,13	-13.498,87	0,00
		5231000 Mieten und Pachten	0,00	1.100,00	1.039,25	-60,75	0,00
		5241000 Bewirtschaftung der Grundstücke, baulichen Anlagen usw..	4.341,41	7.200,00	13.574,92	6.374,92	0,00
		5241100 Bewirtschaftung d. Grundst., Energie, Strom, Gas, Wasser	3.143,87	10.000,00	7.273,22	-2.726,78	0,00
		5251000 Haltung von Fahrzeugen	42.603,66	32.200,00	38.944,95	6.744,95	0,00
		5261000 Dienst- und Schutzkleidung, persönliche Ausstattungsgegenstände	3.565,43	3.200,00	3.111,64	-88,36	0,00
		5262000 Aus- und Fortbildung, Umschulung	6.274,94	3.800,00	7.452,41	3.652,41	0,00

# Teilergebnisrechnung 2019

Gemeinde: 01 Gemeinde Flintbek

Seite : 115

Datum: 09.11.2021

Uhrzeit: 10:41:47

Hauptproduktbereich	5	Gestaltung und Umwelt
Produktbereich	57	Wirtschaft und Tourismus
Produktgruppe	573	Allgemeine Einrichtungen und Unternehmen
Produkt	57302	Allgemeine Einrichtungen und Unternehmen Bauhof

Ertrags- und Aufwandsarten			Ergebnis des Vorjahres	Fortge- schriebener Ansatz des Haushalts- jahres	Ist- Ergebnis des Haushalts- jahres	Vergleich Ansatz / Ist (Spalte 5 / Spalte 6)	übertragene Ermächti- gungen
			2018	2019	2019	2019	2020
			in EUR	in EUR	in EUR	in EUR	in EUR
1	2	3	4	5	6	7	8
		5271000 Besondere Verwaltungs- und Betriebsaufwendungen	12.121,41	6.000,00	7.168,58	1.168,58	0,00
57	14	+ bilanzielle Abschreibungen	95.407,28	89.800,00	98.486,41	8.686,41	0,00
		5711030 Abschreibungen auf bebaute Grundstücke und grundstücksgleiche Rechte	10.257,41	7.200,00	11.171,48	3.971,48	0,00
		5711070 Abschreibungen auf Maschinen und technische Anlagen, Fahrzeuge	84.685,87	82.100,00	86.671,70	4.571,70	0,00
		5711080 Abschreibungen auf Betriebs- und Geschäftsausstatt	464,00	500,00	643,23	143,23	0,00
53	15	+ Transferaufwendungen	0,00	0,00	0,00	0,00	0,00
54	16	+ sonstige ordentliche Aufwendungen	3.579,21	3.200,00	3.827,14	627,14	0,00
		5431000 Geschäftsaufwendungen	3.322,61	3.200,00	3.827,14	627,14	0,00
		5471000 Wertveränderung bei Sachanlagen	256,60	0,00	0,00	0,00	0,00
	17	davon Verfügungsmittel	0,00	0,00	0,00	0,00	0,00
	18	= ordentliche Aufwendungen (= Zeilen 11 bis 16)	594.146,62	649.000,00	619.268,72	-29.731,28	0,00
	19	= Ergebnis der laufenden Verwaltungstätigkeit (= Zeilen 10 / 18)	-578.236,44	-645.300,00	-608.375,53	36.924,47	0,00
46	20	+ Finanzerträge	0,00	0,00	0,00	0,00	- - - -
55	21	- Zinsen und sonstige Finanzaufwendungen	0,00	0,00	0,00	0,00	0,00
	22	= Finanzergebnis (= Zeilen 20 und 21)	0,00	0,00	0,00	0,00	0,00
	23	= ordentliches Ergebnis (= Zeilen 19 und 22)	-578.236,44	-645.300,00	-608.375,53	36.924,47	0,00
49	24	+ außerordentliche Erträge	0,00	0,00	0,00	0,00	- - - -
59	25	- außerordentliche Aufwendungen	0,00	0,00	0,00	0,00	0,00
	26	= außerordentliches Ergebnis (= Zeilen 24 und 25)	0,00	0,00	0,00	0,00	0,00
	27	= Ergebnis vor Berücksichtigung der internen Leistungsbeziehungen (= Zeilen 23 und 26)	-578.236,44	-645.300,00	-608.375,53	36.924,47	0,00
48	28	+ Erträge aus internen Leistungsbeziehungen	617.618,96	518.100,00	669.130,83	151.030,83	- - - -
		4811000 Erträge aus internen Leistungsbeziehungen	617.618,96	518.100,00	669.130,83	151.030,83	- - - -
58	29	- Aufwendungen aus internen Leistungsbeziehungen	107.484,19	80.000,00	95.282,88	15.282,88	- - - -
		5811000 Aufwendungen aus internen Leistungsbeziehungen	107.484,19	80.000,00	95.282,88	15.282,88	- - - -
	30	= Ergebnis (= Zeilen 27, 28, 29)	-68.101,67	-207.200,00	-34.527,58	172.672,42	0,00



# Teilergebnisrechnung 2019

Gemeinde: 01 Gemeinde Flintbek

Seite : 116

Datum: 09.11.2021

Uhrzeit: 10:41:47

Hauptproduktbereich 5 Gestaltung und Umwelt  
 Produktbereich 57 Wirtschaft und Tourismus  
 Produktgruppe 573 Allgemeine Einrichtungen und Unternehmen  
 Produkt 57303 Allgemeine Einrichtungen und Unternehmen Kätterskamp 6

Ertrags- und Aufwandsarten			Ergebnis des Vorjahres	Fortge- schriebener Ansatz des Haushalts- jahres	Ist- Ergebnis des Haushalts- jahres	Vergleich Ansatz / Ist (Spalte 5 / Spalte 6)	übertragene Ermächti- gungen
			2018	2019	2019	2019	2020
			in EUR	in EUR	in EUR	in EUR	in EUR
			4	5	6	7	8
1	2	3					
40	1	Steuern und ähnliche Abgaben	0,00	0,00	0,00	0,00	----
41	2	+ Zuwendungen und allgemeine Umlagen	0,00	0,00	0,00	0,00	----
42	3	+ sonstige Transfererträge	0,00	0,00	0,00	0,00	----
43	4	+ öffentlich-rechtliche Leistungsentgelte	0,00	0,00	0,00	0,00	----
441	5	+ privatrechtliche Leistungsentgelte	6.676,18	6.800,00	7.555,52	755,52	----
442							
446							
		4411000 Mieten und Pachten	6.478,94	6.800,00	6.780,95	-19,05	----
		4462000 Sonstige privatrechtliche Leistungsentgelte	197,24	0,00	774,57	774,57	----
448	6	+ Kostenerstattungen und Kostenumlagen	0,00	0,00	0,00	0,00	----
45	7	+ sonstige ordentliche Erträge	0,00	0,00	0,00	0,00	----
471	8	+ aktivierte Eigenleistungen	0,00	0,00	0,00	0,00	----
472	9	+/- Bestandsveränderungen	0,00	0,00	0,00	0,00	----
	10	= ordentliche Erträge	6.676,18	6.800,00	7.555,52	755,52	----
50	11	Personalaufwendungen	3.623,62	3.900,00	3.732,26	-167,74	0,00
		5012000 Arbeitnehmerinnen und Arbeitnehmer	2.865,31	3.000,00	2.945,65	-54,35	0,00
		5022000 Beiträge zu Versorgungskassen Arbeitnehmer/-innen	196,00	200,00	201,17	1,17	0,00
		5032000 Beiträge zur gesetzlichen Sozialversicherung für Arbeitnehmer/-innen	548,65	600,00	571,91	-28,09	0,00
		5041000 Beihilfen und Unterstützungsleistungen und dgl. für Beschäftigte	13,66	100,00	13,53	-86,47	0,00
51	12	+ Versorgungsaufwendungen	0,00	0,00	0,00	0,00	0,00
52	13	+ Aufwendungen für Sach- und Dienstleistungen	12.907,34	10.500,00	13.450,72	2.950,72	0,00
		5211000 Unterhaltung der Grundstücke und baulichen Anlage	1.162,26	1.500,00	531,48	-968,52	0,00
		5241000 Bewirtschaftung der Grundstücke, baulichen Anlagen usw..	8.154,95	5.000,00	9.732,16	4.732,16	0,00
		5241100 Bewirtschaftung d. Grundst., Energie, Strom, Gas, Wasser	3.590,13	4.000,00	3.158,33	-841,67	0,00
		5271000 Besondere Verwaltungs- und Betriebsaufwendungen	0,00	0,00	28,75	28,75	0,00
57	14	+ bilanzielle Abschreibungen	4.192,34	4.300,00	4.294,32	-5,68	0,00
		5711030 Abschreibungen auf bebaute Grundstücke und grundstücksgleiche Rechte	3.923,64	4.000,00	3.923,64	-76,36	0,00
		5711070 Abschreibungen auf Maschinen und technische Anlagen, Fahrzeuge	178,02	200,00	0,00	-200,00	0,00
		5711080 Abschreibungen auf Betriebs- und Geschäftsausstatt	90,68	100,00	90,68	-9,32	0,00
		5731640 Abschreibungen auf Forderungen aus Mieten und Pachten	0,00	0,00	280,00	280,00	0,00
53	15	+ Transferaufwendungen	0,00	0,00	0,00	0,00	0,00
54	16	+ sonstige ordentliche Aufwendungen	0,00	0,00	0,00	0,00	0,00
	17	davon Verfügungsmittel	0,00	0,00	0,00	0,00	0,00
	18	= ordentliche Aufwendungen (= Zeilen 11 bis 16)	20.723,30	18.700,00	21.477,30	2.777,30	0,00

# Teilergebnisrechnung 2019

Gemeinde: 01 Gemeinde Flintbek

Seite : 117

Datum: 09.11.2021

Uhrzeit: 10:41:47

Hauptproduktbereich 5 Gestaltung und Umwelt  
 Produktbereich 57 Wirtschaft und Tourismus  
 Produktgruppe 573 Allgemeine Einrichtungen und Unternehmen  
 Produkt 57303 Allgemeine Einrichtungen und Unternehmen Kätterskamp 6

Ertrags- und Aufwandsarten			Ergebnis des Vorjahres	Fortge- schriebener Ansatz des Haushalts- jahres	Ist- Ergebnis des Haushalts- jahres	Vergleich Ansatz / Ist (Spalte 5 / Spalte 6)	übertragene Ermächti- gungen
			2018	2019	2019	2019	2020
			in EUR	in EUR	in EUR	in EUR	in EUR
1	2	3	4	5	6	7	8
	19	= Ergebnis der laufenden Verwaltungstätigkeit (= Zeilen 10 / 18)	-14.047,12	-11.900,00	-13.921,78	-2.021,78	0,00
46	20	+ Finanzerträge	0,00	0,00	0,00	0,00	----
55	21	- Zinsen und sonstige Finanzaufwendungen	0,00	0,00	0,00	0,00	0,00
	22	= Finanzergebnis (= Zeilen 20 und 21)	0,00	0,00	0,00	0,00	0,00
	23	= ordentliches Ergebnis (= Zeilen 19 und 22)	-14.047,12	-11.900,00	-13.921,78	-2.021,78	0,00
49	24	+ außerordentliche Erträge	0,00	0,00	0,00	0,00	----
59	25	- außerordentliche Aufwendungen	0,00	0,00	0,00	0,00	0,00
	26	= außerordentliches Ergebnis (= Zeilen 24 und 25)	0,00	0,00	0,00	0,00	0,00
	27	= Ergebnis vor Berücksichtigung der internen Leistungsbeziehungen (= Zeilen 23 und 26)	-14.047,12	-11.900,00	-13.921,78	-2.021,78	0,00
48	28	+ Erträge aus internen Leistungsbeziehungen	13.600,00	13.600,00	0,00	-13.600,00	----
		4811000 Erträge aus internen Leistungsbeziehungen	13.600,00	13.600,00	0,00	-13.600,00	----
58	29	- Aufwendungen aus internen Leistungsbeziehungen	1.904,37	1.000,00	2.529,53	1.529,53	----
		5811000 Aufwendungen aus internen Leistungsbeziehungen	1.904,37	1.000,00	2.529,53	1.529,53	----
	30	= Ergebnis (= Zeilen 27, 28, 29)	-2.351,49	700,00	-16.451,31	-17.151,31	0,00

# Teilergebnisrechnung 2019

Gemeinde: 01 Gemeinde Flintbek

Seite : 118

Datum: 09.11.2021

Uhrzeit: 10:41:47

Hauptproduktbereich 5 Gestaltung und Umwelt  
 Produktbereich 57 Wirtschaft und Tourismus  
 Produktgruppe 573 Allgemeine Einrichtungen und Unternehmen  
 Produkt 57304 Allgemeine Einrichtungen und Unternehmen Heitmannskamp 4 a

Ertrags- und Aufwandsarten			Ergebnis des Vorjahres	Fortgeschriebener Ansatz des Haushaltsjahres	Ist-Ergebnis des Haushaltsjahres	Vergleich Ansatz / Ist (Spalte 5 / Spalte 6)	übertragene Ermächtigungen
			2018	2019	2019	2019	2020
			in EUR	in EUR	in EUR	in EUR	in EUR
1	2	3	4	5	6	7	8
40	1	Steuern und ähnliche Abgaben	0,00	0,00	0,00	0,00	-----
41	2	+ Zuwendungen und allgemeine Umlagen	0,00	0,00	0,00	0,00	-----
42	3	+ sonstige Transfererträge	0,00	0,00	0,00	0,00	-----
43	4	+ öffentlich-rechtliche Leistungsentgelte	0,00	0,00	0,00	0,00	-----
441	5	+ privatrechtliche Leistungsentgelte	360,00	300,00	360,00	60,00	-----
442							
446		4411000 Mieten und Pachten	360,00	300,00	360,00	60,00	-----
448	6	+ Kostenerstattungen und Kostenumlagen	0,00	0,00	0,00	0,00	-----
45	7	+ sonstige ordentliche Erträge	0,00	0,00	0,00	0,00	-----
471	8	+ aktivierte Eigenleistungen	0,00	0,00	0,00	0,00	-----
472	9	+/- Bestandsveränderungen	0,00	0,00	0,00	0,00	-----
	10	= ordentliche Erträge	360,00	300,00	360,00	60,00	-----
50	11	Personalaufwendungen	0,00	0,00	0,00	0,00	0,00
51	12	+ Versorgungsaufwendungen	0,00	0,00	0,00	0,00	0,00
52	13	+ Aufwendungen für Sach- und Dienstleistungen	306,60	100,00	42,57	-57,43	0,00
		5211000 Unterhaltung der Grundstücke und baulichen Anlage	264,03	0,00	0,00	0,00	0,00
		5241000 Bewirtschaftung der Grundstücke, baulichen Anlagen usw..	42,57	100,00	42,57	-57,43	0,00
57	14	+ bilanzielle Abschreibungen	0,00	6.800,00	0,00	-6.800,00	0,00
		5711030 Abschreibungen auf bebaute Grundstücke und grundstücksgleiche Rechte	0,00	6.800,00	0,00	-6.800,00	0,00
53	15	+ Transferaufwendungen	0,00	0,00	0,00	0,00	0,00
54	16	+ sonstige ordentliche Aufwendungen	0,00	0,00	0,00	0,00	0,00
	17	davon Verfügungsmittel	0,00	0,00	0,00	0,00	0,00
	18	= ordentliche Aufwendungen (= Zeilen 11 bis 16)	306,60	6.900,00	42,57	-6.857,43	0,00
	19	= Ergebnis der laufenden Verwaltungstätigkeit (= Zeilen 10 / 18)	53,40	-6.600,00	317,43	6.917,43	0,00
46	20	+ Finanzerträge	0,00	0,00	0,00	0,00	-----
55	21	- Zinsen und sonstige Finanzaufwendungen	0,00	0,00	0,00	0,00	0,00
	22	= Finanzergebnis (= Zeilen 20 und 21)	0,00	0,00	0,00	0,00	0,00
	23	= ordentliches Ergebnis (= Zeilen 19 und 22)	53,40	-6.600,00	317,43	6.917,43	0,00
49	24	+ außerordentliche Erträge	0,00	0,00	0,00	0,00	-----
59	25	- außerordentliche Aufwendungen	0,00	0,00	0,00	0,00	0,00
	26	= außerordentliches Ergebnis (= Zeilen 24 und 25)	0,00	0,00	0,00	0,00	0,00
	27	= Ergebnis vor Berücksichtigung der internen Leistungsbeziehungen (= Zeilen 23 und 26)	53,40	-6.600,00	317,43	6.917,43	0,00
48	28	+ Erträge aus internen Leistungsbeziehungen	0,00	0,00	0,00	0,00	-----
58	29	- Aufwendungen aus internen Leistungsbeziehungen	0,00	0,00	0,00	0,00	-----
	30	= Ergebnis (= Zeilen 27, 28, 29)	53,40	-6.600,00	317,43	6.917,43	0,00

# Teilergebnisrechnung 2019

Gemeinde: 01 Gemeinde Flintbek

Seite : 119

Datum: 09.11.2021

Uhrzeit: 10:41:47

Hauptproduktbereich	6	Zentrale Finanzleistungen
Produktbereich	61	Allgemeine Finanzwirtschaft
Produktgruppe	611	Steuern, allgemeine Zuweisungen, allgemeine Umlagen
Produkt	61101	Steuern, allgemeine Zuweisungen, allgemeine Umlagen

Ertrags- und Aufwandsarten			Ergebnis des Vorjahres	Fortgeschriebener Ansatz des Haushaltsjahres	Ist-Ergebnis des Haushaltsjahres	Vergleich Ansatz / Ist (Spalte 5 / Spalte 6)	übertragene Ermächtigungen
			2018	2019	2019	2019	2020
			in EUR	in EUR	in EUR	in EUR	in EUR
1	2	3	4	5	6	7	8
40	1	Steuern und ähnliche Abgaben	7.543.003,21	7.527.500,00	8.182.989,06	655.489,06	-----
		4011000 Grundsteuer A	29.119,24	31.800,00	32.204,64	404,64	-----
		4012000 Grundsteuer B	874.588,37	870.000,00	874.058,32	4.058,32	-----
		4013000 Gewerbesteuer	1.914.603,40	1.600.000,00	2.131.355,82	531.355,82	-----
		4021000 Gemeindeanteil an der Einkommensteuer	3.841.605,00	4.172.500,00	4.174.719,00	2.219,00	-----
		4022000 Gemeindeanteil an der Umsatzsteuer	368.753,00	356.000,00	409.171,00	53.171,00	-----
		4031000 Vergnügungssteuer	129.911,20	100.000,00	146.056,78	46.056,78	-----
		4032000 Hundesteuer	49.215,00	46.000,00	50.287,50	4.287,50	-----
		4051000 Leistungen nach dem Familienleistungsausgleich	335.208,00	351.200,00	365.136,00	13.936,00	-----
41	2	+ Zuwendungen und allgemeine Umlagen	1.995.179,05	1.851.800,00	1.909.761,22	57.961,22	-----
		4111000 Schlüsselzuweisungen	1.739.136,00	1.646.500,00	1.646.580,00	80,00	-----
		4112000 Schlüsselzuweisungen an die Zentralen Orte zum Ausgleich übergemeindlicher Aufgaben	0,00	205.300,00	201.672,00	-3.628,00	-----
		4131000 Allgemeine Zuweisungen Land	61.823,05	0,00	61.509,22	61.509,22	-----
		4132000 Allgemeine Zuweisungen Gemeinden (GV) - Stadtrandkern II. O.	194.220,00	0,00	0,00	0,00	-----
42	3	+ sonstige Transfererträge	0,00	0,00	0,00	0,00	-----
43	4	+ öffentlich-rechtliche Leistungsentgelte	0,00	0,00	0,00	0,00	-----
441	5	+ privatrechtliche Leistungsentgelte	0,00	0,00	0,00	0,00	-----
442							
446							
448	6	+ Kostenerstattungen und Kostenumlagen	0,00	0,00	0,00	0,00	-----
45	7	+ sonstige ordentliche Erträge	72.547,25	5.000,00	2.637,01	-2.362,99	-----
		4565200 Nachzahlungszinsen	63.289,34	5.000,00	1.148,00	-3.852,00	-----
		4581272 Erträge aus Zuschreibungen von Gewerbesteuer	0,00	0,00	790,50	790,50	-----
		4583230 Erträge aus der Auflösung von Einzelwertberichtigungen auf Forderungen aus Verwaltungsgebühren	0,00	0,00	529,57	529,57	-----
		4583251 Erträge aus der Auflösung von Einzelwertberichtigungen auf Forderungen aus Benutzungsgebühr 1	8.750,42	0,00	168,94	168,94	-----
		4583630 Erträge aus der Auflösung von Einzelwertberichtigungen auf Forderungen aus Erträge aus Kostenerstattungen, Kostenumlagen	357,49	0,00	0,00	0,00	-----
		4583640 Erträge aus der Auflösung von Einzelwertberichtigungen auf Forderungen aus Mieten und Pachten	150,00	0,00	0,00	0,00	-----
471	8	+ aktivierte Eigenleistungen	0,00	0,00	0,00	0,00	-----
472	9	+/- Bestandsveränderungen	0,00	0,00	0,00	0,00	-----
	10	= ordentliche Erträge	9.610.729,51	9.384.300,00	10.095.387,29	711.087,29	-----
50	11	Personalaufwendungen	0,00	0,00	0,00	0,00	0,00
51	12	+ Versorgungsaufwendungen	0,00	0,00	0,00	0,00	0,00
52	13	+ Aufwendungen für Sach- und Dienstleistungen	0,00	0,00	0,00	0,00	0,00

# Teilergebnisrechnung 2019

Gemeinde: 01 Gemeinde Flintbek

Seite : 120

Datum: 09.11.2021

Uhrzeit: 10:41:47

Hauptproduktbereich	6	Zentrale Finanzleistungen
Produktbereich	61	Allgemeine Finanzwirtschaft
Produktgruppe	611	Steuern, allgemeine Zuweisungen, allgemeine Umlagen
Produkt	61101	Steuern, allgemeine Zuweisungen, allgemeine Umlagen

Ertrags- und Aufwandsarten			Ergebnis des Vorjahres	Fortgeschriebener Ansatz des Haushaltsjahres	Ist-Ergebnis des Haushaltsjahres	Vergleich Ansatz / Ist (Spalte 5 / Spalte 6)	übertragene Ermächtigungen
			2018	2019	2019	2019	2020
			in EUR	in EUR	in EUR	in EUR	in EUR
1	2	3	4	5	6	7	8
57	14	+ bilanzielle Abschreibungen	2.240,13	0,00	2,25	2,25	0,00
		5731271 Abschreibungen auf Forderungen aus Grundsteuer B	0,27	0,00	0,75	0,75	0,00
		5731272 Abschreibungen auf Forderungen aus Gewerbesteuer	2.239,80	0,00	0,52	0,52	0,00
		5731276 Abschreibungen auf Forderungen aus Hundesteuer	0,06	0,00	0,98	0,98	0,00
53	15	+ Transferaufwendungen	4.759.581,34	4.804.500,00	4.776.131,09	-28.368,91	0,00
		5341000 Gewerbesteuerumlage	443.405,00	312.300,00	281.692,00	-30.608,00	0,00
		5372100 Allgem. Umlagen an Gem. - Kreisumlage	2.455.180,68	2.601.900,00	2.604.185,04	2.285,04	0,00
		5372200 Allgem. Umlagen an Gem. - Amtsumlage	1.860.995,66	1.890.300,00	1.890.254,05	-45,95	0,00
54	16	+ sonstige ordentliche Aufwendungen	-25.539,69	3.000,00	96.944,90	93.944,90	0,00
		5473250 Aufwendungen aus Einzelwertberichtigungen auf Forderungen aus Benutzungsgebühren	-9.494,36	0,00	1.797,61	1.797,61	0,00
		5473271 Aufwendungen aus Einzelwertberichtigungen auf Forderungen aus Grundsteuer B	-2.391,36	0,00	5.297,10	5.297,10	0,00
		5473272 Aufwendungen aus Einzelwertberichtigungen auf Forderungen aus Gewerbesteuer	-10.628,10	0,00	43.280,95	43.280,95	0,00
		5473276 Aufwendungen aus Einzelwertberichtigungen auf Forderungen aus Hundesteuer	-575,00	0,00	1.625,00	1.625,00	0,00
		5473292 Aufwendungen aus Einzelwertberichtigungen auf Forderungen aus sonstigen ordentlichen Erträgen	-581,00	0,00	9.114,50	9.114,50	0,00
		5473640 Aufwendungen aus Einzelwertberichtigungen auf Forderungen aus Mieten und Pachten	0,00	0,00	5.840,00	5.840,00	0,00
		5473660 Aufwendungen aus Einzelwertberichtigungen auf Forderungen aus sonstigem privatrechtlichem Leistungsentgelten	-3.490,87	0,00	6.981,74	6.981,74	0,00
		5482100 Erstattungszinsen	1.621,00	3.000,00	23.008,00	20.008,00	0,00
	17	davon Verfügungsmittel	0,00	0,00	0,00	0,00	0,00
	18	= ordentliche Aufwendungen (= Zeilen 11 bis 16)	4.736.281,78	4.807.500,00	4.873.078,24	65.578,24	0,00
	19	= Ergebnis der laufenden Verwaltungstätigkeit (= Zeilen 10 / 18)	4.874.447,73	4.576.800,00	5.222.309,05	645.509,05	0,00
46	20	+ Finanzerträge	0,00	0,00	0,00	0,00	----
55	21	- Zinsen und sonstige Finanzaufwendungen	0,00	0,00	0,00	0,00	0,00
	22	= Finanzergebnis (= Zeilen 20 und 21)	0,00	0,00	0,00	0,00	0,00
	23	= ordentliches Ergebnis (= Zeilen 19 und 22)	4.874.447,73	4.576.800,00	5.222.309,05	645.509,05	0,00
49	24	+ außerordentliche Erträge	0,00	0,00	0,00	0,00	----
59	25	- außerordentliche Aufwendungen	0,00	0,00	0,00	0,00	0,00
	26	= außerordentliches Ergebnis (= Zeilen 24 und 25)	0,00	0,00	0,00	0,00	0,00
	27	= Ergebnis vor Berücksichtigung der internen Leistungsbeziehungen (= Zeilen 23 und 26)	4.874.447,73	4.576.800,00	5.222.309,05	645.509,05	0,00
48	28	+ Erträge aus internen Leistungsbeziehungen	0,00	0,00	0,00	0,00	----
58	29	- Aufwendungen aus internen Leistungsbeziehungen	0,00	0,00	0,00	0,00	----
	30	= Ergebnis (= Zeilen 27, 28, 29)	4.874.447,73	4.576.800,00	5.222.309,05	645.509,05	0,00

# Teilergebnisrechnung 2019

Gemeinde: 01 Gemeinde Flintbek

Seite : 121

Datum: 09.11.2021

Uhrzeit: 10:41:47

Hauptproduktbereich	6	Zentrale Finanzleistungen
Produktbereich	61	Allgemeine Finanzwirtschaft
Produktgruppe	612	Sonstige allgemeine Finanzwirtschaft
Produkt	61201	Sonstige allgemeine Finanzwirtschaft

Ertrags- und Aufwandsarten			Ergebnis des Vorjahres	Fortgeschriebener Ansatz des Haushaltsjahres	Ist-Ergebnis des Haushaltsjahres	Vergleich Ansatz / Ist (Spalte 5 / Spalte 6)	übertragene Ermächtigungen
			2018	2019	2019	2019	2020
			in EUR	in EUR	in EUR	in EUR	in EUR
1	2	3	4	5	6	7	8
40	1	Steuern und ähnliche Abgaben	0,00	0,00	0,00	0,00	----
41	2	+ Zuwendungen und allgemeine Umlagen	0,00	0,00	0,00	0,00	----
42	3	+ sonstige Transfererträge	0,00	0,00	0,00	0,00	----
43	4	+ öffentlich-rechtliche Leistungsentgelte	0,00	0,00	0,00	0,00	----
441	5	+ privatrechtliche Leistungsentgelte	0,00	0,00	0,00	0,00	----
442							
446							
448	6	+ Kostenerstattungen und Kostenumlagen	0,00	0,00	0,00	0,00	----
45	7	+ sonstige ordentliche Erträge	46,00	1.200,00	65,00	-1.135,00	----
		4562500 Verspätungszuschläge	140,00	500,00	200,00	-300,00	----
		4562600 Stundungszinsen	-94,00	500,00	-135,00	-635,00	----
		4562700 Aussetzungszinsen	0,00	100,00	0,00	-100,00	----
		4565100 Hinterziehungszinsen	0,00	100,00	0,00	-100,00	----
471	8	+ aktivierte Eigenleistungen	0,00	0,00	0,00	0,00	----
472	9	+/- Bestandsveränderungen	0,00	0,00	0,00	0,00	----
	10	= ordentliche Erträge	46,00	1.200,00	65,00	-1.135,00	----
50	11	Personalaufwendungen	0,00	0,00	0,00	0,00	0,00
51	12	+ Versorgungsaufwendungen	0,00	0,00	0,00	0,00	0,00
52	13	+ Aufwendungen für Sach- und Dienstleistungen	0,00	0,00	0,00	0,00	0,00
57	14	+ bilanzielle Abschreibungen	0,00	0,00	0,00	0,00	0,00
53	15	+ Transferaufwendungen	0,00	0,00	0,00	0,00	0,00
54	16	+ sonstige ordentliche Aufwendungen	0,00	0,00	0,00	0,00	0,00
	17	davon Verfügungsmittel	0,00	0,00	0,00	0,00	0,00
	18	= ordentliche Aufwendungen (= Zeilen 11 bis 16)	0,00	0,00	0,00	0,00	0,00
	19	= Ergebnis der laufenden Verwaltungstätigkeit (= Zeilen 10 / 18)	46,00	1.200,00	65,00	-1.135,00	0,00
46	20	+ Finanzerträge	2,21	500,00	2,21	-497,79	----
		4617000 Zinserträge Kreditinstitute	2,21	500,00	2,21	-497,79	----
55	21	- Zinsen und sonstige Finanzaufwendungen	166.617,58	145.400,00	168.435,87	23.035,87	0,00
		5511000 Zinsaufwendungen an das Land	2.387,94	1.700,00	1.660,73	-39,27	0,00
		5517000 Zinsaufwendungen an Kreditinstitute	164.229,64	143.700,00	166.775,14	23.075,14	0,00
	22	= Finanzergebnis (= Zeilen 20 und 21)	-166.615,37	-144.900,00	-168.433,66	-23.533,66	0,00
	23	= ordentliches Ergebnis (= Zeilen 19 und 22)	-166.569,37	-143.700,00	-168.368,66	-24.668,66	0,00
49	24	+ außerordentliche Erträge	0,00	0,00	0,00	0,00	----
59	25	- außerordentliche Aufwendungen	0,00	0,00	0,00	0,00	0,00
	26	= außerordentliches Ergebnis (= Zeilen 24 und 25)	0,00	0,00	0,00	0,00	0,00
	27	= Ergebnis vor Berücksichtigung der internen Leistungsbeziehungen (= Zeilen 23 und 26)	-166.569,37	-143.700,00	-168.368,66	-24.668,66	0,00
48	28	+ Erträge aus internen Leistungsbeziehungen	0,00	0,00	0,00	0,00	----
58	29	- Aufwendungen aus internen Leistungsbeziehungen	0,00	0,00	0,00	0,00	----
	30	= Ergebnis (= Zeilen 27, 28, 29)	-166.569,37	-143.700,00	-168.368,66	-24.668,66	0,00

# Teilfinanzrechnung 2019

Gemeinde: 01 Gemeinde Flintbek

Seite : 122

Datum: 09.11.2021

Uhrzeit: 10:41:47

Hauptproduktbereich 1 Zentrale Verwaltung  
 Produktbereich 11 Innere Verwaltung  
 Produktgruppe 111 Verwaltungssteuerung und -Service  
 Produkt 11101 Gemeindeorgane  
 Ohne Projektzuordnung

Ein- und Auszahlungsarten			Ergebnis des Vorjahres	Fortgeschriebener Ansatz des Haushaltsjahres	Ist-Ergebnis des Haushaltsjahres	Vergleich Ansatz / Ist (Spalte 5 / Spalte 6)	übertragene Ermächtigungen
			2018	2019	2019	2019	2020
			in EUR	in EUR	in EUR	in EUR	in EUR
1	2	3	4	5	6	7	8
		laufende Verwaltungstätigkeit					
60	1	+ Steuern und ähnliche Abgaben	0,00	0,00	0,00	0,00	----
61	2	+ Zuweisungen und allgemeine Umlagen	0,00	0,00	261,87	261,87	----
		6148000 Zuweisungen und Zuschüsse für laufende Zwecke von übrigen Bereichen	0,00	0,00	261,87	261,87	----
62	3	+ Sonstige Transfereinzahlungen	0,00	0,00	0,00	0,00	----
63	4	+ öffentlich-rechtliche Leistungsentgelte	0,00	0,00	0,00	0,00	----
641	5	+ privatrechtliche Leistungsentgelte	50,00	0,00	24,00	24,00	----
642							
646		6421000 Erträge aus dem Verkauf von Vorräten	50,00	0,00	24,00	24,00	----
648	6	+ Kostenerstattungen und Kostenumlagen	0,00	0,00	0,00	0,00	----
65	7	+ sonstige Einzahlungen	0,00	0,00	0,00	0,00	----
66	8	+ Zinsen und sonstige Finanzeinzahlungen	0,00	0,00	0,00	0,00	----
	9	= Einzahlungen aus laufender Verwaltungstätigkeit	50,00	0,00	285,87	285,87	----
70	10	- Personalauszahlungen	211.155,72	245.300,00	236.494,95	-8.805,05	0,00
		7011000 Dienstbezüge Beamte/-innen	118.180,25	119.700,00	125.906,68	6.206,68	0,00
		7012000 Dienstbezüge Arbeitnehmer/-innen	18.736,47	29.400,00	28.027,04	-1.372,96	0,00
		7021000 Beiträge zu Versorgungskassen für Beamte/-innen	69.334,47	88.300,00	75.090,42	-13.209,58	0,00
		7022000 Beiträge zu Versorgungskassen Arbeitnehmer/-innen	1.298,15	2.000,00	1.931,16	-68,84	0,00
		7032000 Beiträge zur gesetzlichen Sozialversicherung Arbeitnehmer/-innen	3.525,87	5.700,00	5.420,76	-279,24	0,00
		7041000 Beihilfen, Unterstützungsleistungen und dgl. für Beschäftigte	80,51	200,00	118,89	-81,11	0,00
71	11	- Versorgungsauszahlungen	0,00	0,00	0,00	0,00	0,00
72	12	- Auszahlungen für Sach- und Dienstleistungen	3.422,28	3.500,00	3.093,79	-406,21	0,00
		7262000 Aus- und Fortbildung, Umschulung	419,70	500,00	638,00	138,00	0,00
		7291000 Auszahlungen für sonstige Dienstleistungen	3.002,58	3.000,00	2.455,79	-544,21	0,00
75	13	- Zinsen und sonstige Finanzauszahlungen	0,00	0,00	0,00	0,00	0,00
73	14	- Transferauszahlungen	0,00	0,00	0,00	0,00	0,00
74	15	- sonstige Auszahlungen	42.939,70	48.500,00	71.416,64	22.916,64	0,00
		7421000 Auszahlungen für ehrenamtliche und sonstige Tätigk	39.798,32	45.500,00	68.507,60	23.007,60	0,00
		7429000 Sonstige Auszahlungen für die Inanspruchnahme von Rechten und Diensten	1.127,40	1.000,00	1.039,09	39,09	0,00
		7431000 Geschäftsauszahlungen	2.013,98	2.000,00	1.869,95	-130,05	0,00
	16	= Auszahlungen aus laufender Verwaltungstätigkeit (Zeilen 10 bis 15)	257.517,70	297.300,00	311.005,38	13.705,38	0,00
	17	= Saldo aus laufender Verwaltungstätigkeit (Zeilen 9/16)	-257.467,70	-297.300,00	-310.719,51	-13.419,51	0,00
		Investitionstätigkeit					

# Teilfinanzrechnung 2019

Gemeinde: 01 Gemeinde Flintbek

Seite : 123

Datum: 09.11.2021

Uhrzeit: 10:41:47

Hauptproduktbereich 1 Zentrale Verwaltung  
 Produktbereich 11 Innere Verwaltung  
 Produktgruppe 111 Verwaltungssteuerung und -Service  
 Produkt 11101 Gemeindeorgane  
 Ohne Projektzuordnung

Ein- und Auszahlungsarten			Ergebnis des Vorjahres	Fortgeschriebener Ansatz des Haushaltsjahres	Ist-Ergebnis des Haushaltsjahres	Vergleich Ansatz / Ist (Spalte 5 / Spalte 6)	übertragene Ermächtigungen
			2018	2019	2019	2019	2020
			in EUR	in EUR	in EUR	in EUR	in EUR
1	2	3	4	5	6	7	8
681	18	+ Einzahlungen aus Zuweisungen und Zuschüssen für Investitionen und Investitionsförderungsmaßnahmen	0,00	0,00	0,00	0,00	----
682	19	+ Einzahlungen aus der Veräußerung von Grundstücken und Gebäude	0,00	0,00	0,00	0,00	----
683	20	+ Einzahlungen aus der Veräußerung von beweglichem Anlagevermögen	0,00	0,00	0,00	0,00	----
684	21	+ Einzahlungen aus Veräußerung von Finanzanlagen	0,00	0,00	0,00	0,00	----
685	22	+ Einzahlungen aus der Abwicklung von Baumaßnahmen	0,00	0,00	0,00	0,00	----
686	23	+ Einzahlungen aus Rückflüssen (für Investitionen und Investitionsförderungsmaßnahmen Dritter)	0,00	0,00	0,00	0,00	----
688	24	+ Einzahlungen aus Beiträgen u. ä. Entgelten	0,00	0,00	0,00	0,00	----
689	25	+ sonstige Investitionseinzahlungen	0,00	0,00	0,00	0,00	----
	26	= Summe der investiven Einzahlungen	0,00	0,00	0,00	0,00	----
781	27	- Auszahlungen aus Zuweisungen und Zuschüssen für Investitionen und Investitionsförderungsmaßnahmen	0,00	0,00	0,00	0,00	0,00
782	28	- Auszahlungen für den Erwerb von Grundstücken und Gebäud	0,00	0,00	0,00	0,00	0,00
783	29	- Auszahlungen für den Erwerb von beweglichem Anlagevermögen	0,00	0,00	359,95	359,95	0,00
		7832089 Auszahlungen für den Erwerb von Sammelposten für Vermögensgegenstände des Anlagevermögens deren Anschaffungs- oder Herstellungskosten 150 Euro ohne Umsatzsteuer überschreiten, aber 1.000 Euro ohne Ums	0,00	0,00	359,95	359,95	0,00
784	30	- Auszahlungen für den Erwerb von Finanzanlagen	0,00	0,00	0,00	0,00	0,00
785	31	- Auszahlungen für Baumaßnahmen	0,00	0,00	0,00	0,00	0,00
786	32	- Auszahlungen für die Gewährung von Ausleihungen (für Investitionen und Investitionsförderungsmaßnahmen Dritter)	0,00	0,00	0,00	0,00	0,00
787	33	- Sonstige Investitionsauszahlungen	0,00	0,00	0,00	0,00	0,00
	34	= Summe der investiven Auszahlungen (Zeilen 27 bis 33)	0,00	0,00	359,95	359,95	0,00
	35	= Saldo aus Investitionstätigkeit (Zeilen 26/34)	0,00	0,00	-359,95	-359,95	0,00



# Teilfinanzrechnung 2019

Gemeinde: 01 Gemeinde Flintbek

Seite : 124

Datum: 09.11.2021

Uhrzeit: 10:41:47

Hauptproduktbereich 1 Zentrale Verwaltung  
 Produktbereich 11 Innere Verwaltung  
 Produktgruppe 111 Verwaltungssteuerung und -Service  
 Produkt 11102 Allgemeine Verwaltung  
 Ohne Projektzuordnung

Ein- und Auszahlungsarten			Ergebnis des Vorjahres	Fortgeschriebener Ansatz des Haushaltsjahres	Ist-Ergebnis des Haushaltsjahres	Vergleich Ansatz / Ist (Spalte 5 / Spalte 6)	übertragene Ermächtigungen
			2018	2019	2019	2019	2020
			in EUR	in EUR	in EUR	in EUR	in EUR
1	2	3	4	5	6	7	8
		laufende Verwaltungstätigkeit					
60	1	+ Steuern und ähnliche Abgaben	0,00	0,00	0,00	0,00	----
61	2	+ Zuweisungen und allgemeine Umlagen	0,00	0,00	0,00	0,00	----
62	3	+ Sonstige Transfereinzahlungen	0,00	0,00	0,00	0,00	----
63	4	+ öffentlich-rechtliche Leistungsentgelte	2.429,00	0,00	3.781,50	3.781,50	----
		6321000 Benutzungsgebühren und ähnliche Entgelte	2.429,00	0,00	3.781,50	3.781,50	----
641 642 646	5	+ privatrechtliche Leistungsentgelte	8.591,65	6.600,00	11.017,74	4.417,74	----
		6411000 Mieten und Pachten	6.218,54	6.200,00	6.114,17	-85,83	----
		6461000 Sonstige privatrechtliche Leistungsentgelte	2.373,11	400,00	4.903,57	4.503,57	----
648	6	+ Kostenerstattungen und Kostenumlagen	2.119.706,22	2.035.800,00	2.136.065,10	100.265,10	----
		6481000 Einzahlungen aus Kostenerstattungen, Kostenumlagen Land	20.218,00	19.000,00	19.000,00	0,00	----
		6482000 Einzahlungen aus Kostenerstattungen, Kostenumlagen Gemeinden (GV)	2.097.782,63	2.013.200,00	2.117.065,10	103.865,10	----
		6487000 Einzahlungen aus Kostenerstattungen, Kostenumlagen private Unternehmen	1.705,59	3.600,00	0,00	-3.600,00	----
65	7	+ sonstige Einzahlungen	0,00	0,00	0,00	0,00	----
66	8	+ Zinsen und sonstige Finanzeinzahlungen	0,00	0,00	0,00	0,00	----
	9	= Einzahlungen aus laufender Verwaltungstätigkeit	2.130.726,87	2.042.400,00	2.150.864,34	108.464,34	----
70	10	- Personalauszahlungen	561.366,70	568.400,00	575.666,06	7.266,06	0,00
		7011000 Dienstbezüge Beamte/-innen	80.288,28	82.300,00	86.423,60	4.123,60	0,00
		7012000 Dienstbezüge Arbeitnehmer/-innen	297.011,19	308.300,00	315.280,23	6.980,23	0,00
		7019000 Dienstbezüge Sonstige Beschäftigungsentgelte	2.174,95	2.400,00	3.157,30	757,30	0,00
		7021000 Beiträge zu Versorgungskassen für Beamte/-innen	57.415,84	45.500,00	61.157,21	15.657,21	0,00
		7022000 Beiträge zu Versorgungskassen Arbeitnehmer/-innen	20.079,58	19.900,00	21.364,53	1.464,53	0,00
		7032000 Beiträge zur gesetzlichen Sozialversicherung Arbeitnehmer/-innen	58.361,21	60.000,00	62.327,33	2.327,33	0,00
		7041000 Beihilfen, Unterstützungsleistungen und dgl. für Beschäftigte	46.035,65	50.000,00	25.955,86	-24.044,14	0,00
71	11	- Versorgungsauszahlungen	0,00	0,00	0,00	0,00	0,00
72	12	- Auszahlungen für Sach- und Dienstleistungen	143.701,14	109.800,00	109.197,39	-602,61	0,00
		7211000 Auszahlungen für Unterhaltung der Grundstücke und baulichen Anlagen	7.309,21	10.600,00	5.439,67	-5.160,33	0,00
		7231000 Auszahlungen für Mieten und Pachten	3.871,70	1.200,00	1.032,09	-167,91	0,00
		7241000 Auszahlungen für Bewirtschaftung der Grundstücke, baulichen Anlagen usw..	8.727,94	13.000,00	11.667,56	-1.332,44	0,00
		7241100 Auszahlungen f. Bewirtschaftungen d. Grundst., Energiekosten	24.742,14	24.000,00	26.304,17	2.304,17	0,00
		7251000 Haltung von Fahrzeugen	1.089,15	2.300,00	2.419,04	119,04	0,00
		7261000 Dienst- und Schutzbekleidung, persönliche Ausrüstungsgegenstände	178,67	100,00	91,66	-8,34	0,00

# Teilfinanzrechnung 2019

Gemeinde: 01 Gemeinde Flintbek

Seite : 125

Datum: 09.11.2021

Uhrzeit: 10:41:47

Hauptproduktbereich 1 Zentrale Verwaltung  
 Produktbereich 11 Innere Verwaltung  
 Produktgruppe 111 Verwaltungssteuerung und -Service  
 Produkt 11102 Allgemeine Verwaltung  
 Ohne Projektzuordnung

Ein- und Auszahlungsarten			Ergebnis des Vorjahres	Fortgeschriebener Ansatz des Haushaltsjahres	Ist-Ergebnis des Haushaltsjahres	Vergleich Ansatz / Ist (Spalte 5 / Spalte 6)	übertragene Ermächtigungen
			2018	2019	2019	2019	2020
			in EUR	in EUR	in EUR	in EUR	in EUR
1	2	3	4	5	6	7	8
		7262000 Aus- und Fortbildung, Umschulung	48.728,01	24.000,00	25.950,42	1.950,42	0,00
		7271000 Besondere Verwaltungs- und Betriebsauszahlungen	5.815,88	3.600,00	2.357,82	-1.242,18	0,00
		7291000 Auszahlungen für sonstige Dienstleistungen	43.238,44	31.000,00	33.934,96	2.934,96	0,00
75	13	- Zinsen und sonstige Finanzauszahlungen	0,00	0,00	0,00	0,00	0,00
73	14	- Transferauszahlungen	0,00	0,00	0,00	0,00	0,00
74	15	- sonstige Auszahlungen	141.124,11	146.600,00	134.305,88	-12.294,12	0,00
		7411000 Sonstige Personal- und Versorgungsauszahlungen	2.578,78	3.000,00	3.277,90	277,90	0,00
		7429000 Sonstige Auszahlungen für die Inanspruchnahme von Rechten und Diensten	9.313,95	9.000,00	11.752,05	2.752,05	0,00
		7431000 Geschäftsauszahlungen	99.720,80	104.600,00	88.071,80	-16.528,20	0,00
		7441000 Steuern, Versicherungen, Schadensfälle	29.510,58	30.000,00	31.204,13	1.204,13	0,00
	16	= Auszahlungen aus laufender Verwaltungstätigkeit (Zeilen 10 bis 15)	846.191,95	824.800,00	819.169,33	-5.630,67	0,00
	17	= Saldo aus laufender Verwaltungstätigkeit (Zeilen 9/16)	1.284.534,92	1.217.600,00	1.331.695,01	114.095,01	0,00
		Investitionstätigkeit					
681	18	+ Einzahlungen aus Zuweisungen und Zuschüssen für Investitionen und Investitionsförderungsmaßnahmen	1.414,00	0,00	0,00	0,00	----
		6811000 Investitionszuwendungen vom Land	1.414,00	0,00	0,00	0,00	----
682	19	+ Einzahlungen aus der Veräußerung von Grundstücken und Gebäude	0,00	0,00	0,00	0,00	----
683	20	+ Einzahlungen aus der Veräußerung von beweglichem Anlagevermögen	0,00	0,00	0,00	0,00	----
684	21	+ Einzahlungen aus Veräußerung von Finanzanlagen	0,00	0,00	0,00	0,00	----
685	22	+ Einzahlungen aus der Abwicklung von Baumaßnahmen	0,00	0,00	0,00	0,00	----
686	23	+ Einzahlungen aus Rückflüssen (für Investitionen und Investitionsförderungsmaßnahmen Dritter)	0,00	0,00	0,00	0,00	----
688	24	+ Einzahlungen aus Beiträgen u. ä. Entgelten	0,00	0,00	0,00	0,00	----
689	25	+ sonstige Investitionseinzahlungen	0,00	0,00	0,00	0,00	----
	26	= Summe der investiven Einzahlungen	1.414,00	0,00	0,00	0,00	----
781	27	- Auszahlungen aus Zuweisungen und Zuschüssen für Investitionen und Investitionsförderungsmaßnahmen	0,00	0,00	0,00	0,00	0,00
782	28	- Auszahlungen für den Erwerb von Grundstücken und Gebäud	0,00	0,00	0,00	0,00	0,00
783	29	- Auszahlungen für den Erwerb von beweglichem Anlagevermögen	31.039,38	20.000,00	18.190,10	-1.809,90	0,00
		7831070 Auszahlungen für den Erwerb von Maschinen und technische Anlagen, Fahrzeugen	11.694,43	10.000,00	10.246,07	246,07	0,00
		7831080 Auszahlungen für den Erwerb von Betriebs- und Geschäftsausstattung	0,00	0,00	1.581,51	1.581,51	0,00
		7832089 Auszahlungen für den Erwerb von Sammelposten für Vermögensgegenstände des Anlagevermögens deren Anschaffungs- oder Herstellungskosten 150 Euro ohne Umsatzsteuer überschreiten, aber 1.000 Euro ohne Ums	19.344,95	10.000,00	6.362,52	-3.637,48	0,00

# Teilfinanzrechnung 2019

Gemeinde: 01 Gemeinde Flintbek

Seite : 126

Datum: 09.11.2021

Uhrzeit: 10:41:47

Hauptproduktbereich 1 Zentrale Verwaltung  
 Produktbereich 11 Innere Verwaltung  
 Produktgruppe 111 Verwaltungssteuerung und -Service  
 Produkt 11102 Allgemeine Verwaltung  
 Ohne Projektzuordnung

Ein- und Auszahlungsarten			Ergebnis des Vorjahres	Fortge- schriebener Ansatz des Haushalts- jahres	Ist- Ergebnis des Haus- haltsjahres	Vergleich Ansatz / Ist (Spalte 5 / Spalte 6)	übertrage- ne Er- mächti- gungen
			2018	2019	2019	2019	2020
			in EUR	in EUR	in EUR	in EUR	in EUR
1	2	3	4	5	6	7	8
784	30	- Auszahlungen für den Erwerb von Finanzanlagen	0,00	0,00	0,00	0,00	0,00
785	31	- Auszahlungen für Baumaßnahmen	0,00	0,00	0,00	0,00	0,00
786	32	- Auszahlungen für die Gewährung von Ausleihungen (für Investitionen und Investitionsförderungsmaßnahmen Dritter)	0,00	0,00	0,00	0,00	0,00
787	33	- Sonstige Investitionsauszahlungen	0,00	0,00	0,00	0,00	0,00
	34	= Summe der investiven Auszahlungen (Zeilen 27 bis 33)	31.039,38	20.000,00	18.190,10	-1.809,90	0,00
	35	= Saldo aus Investitionstätigkeit (Zeilen 26/34)	-29.625,38	-20.000,00	-18.190,10	1.809,90	0,00

# Teilfinanzrechnung 2019

Gemeinde: 01 Gemeinde Flintbek

Seite : 127

Datum: 09.11.2021

Uhrzeit: 10:41:47

Hauptproduktbereich 1 Zentrale Verwaltung  
 Produktbereich 11 Innere Verwaltung  
 Produktgruppe 111 Verwaltungssteuerung und -Service  
 Produkt 11102 Allgemeine Verwaltung  
 Projekt 112 Klimaschutzkonzept  
 Projekterläuterungen: Erstellung eines Klimaschutzkonzeptes für die Gemeinde Flintbek

Ein- und Auszahlungsarten			Ergebnis des Vorjahres	Fortgeschriebener Ansatz des Haushaltsjahres	Ist-Ergebnis des Haushaltsjahres	Vergleich Ansatz / Ist (Spalte 5 / Spalte 6)	übertragene Ermächtigungen
			2018	2019	2019	2019	2020
			in EUR	in EUR	in EUR	in EUR	in EUR
1	2	3	4	5	6	7	8
		laufende Verwaltungstätigkeit					
60	1	+ Steuern und ähnliche Abgaben	0,00	0,00	0,00	0,00	----
61	2	+ Zuweisungen und allgemeine Umlagen	0,00	0,00	0,00	0,00	----
62	3	+ Sonstige Transfereinzahlungen	0,00	0,00	0,00	0,00	----
63	4	+ öffentlich-rechtliche Leistungsentgelte	0,00	0,00	0,00	0,00	----
641	5	+ privatrechtliche Leistungsentgelte	0,00	0,00	0,00	0,00	----
642							
646							
648	6	+ Kostenerstattungen und Kostenumlagen	0,00	0,00	0,00	0,00	----
65	7	+ sonstige Einzahlungen	0,00	0,00	0,00	0,00	----
66	8	+ Zinsen und sonstige Finanzeinzahlungen	0,00	0,00	0,00	0,00	----
	9	= Einzahlungen aus laufender Verwaltungstätigkeit	0,00	0,00	0,00	0,00	----
70	10	- Personalauszahlungen	0,00	0,00	0,00	0,00	0,00
71	11	- Versorgungsauszahlungen	0,00	0,00	0,00	0,00	0,00
72	12	- Auszahlungen für Sach- und Dienstleistungen	0,00	0,00	0,00	0,00	0,00
75	13	- Zinsen und sonstige Finanzauszahlungen	0,00	0,00	0,00	0,00	0,00
73	14	- Transferauszahlungen	0,00	0,00	0,00	0,00	0,00
74	15	- sonstige Auszahlungen	0,00	2.000,00	0,00	-2.000,00	0,00
		7431000 Geschäftsauszahlungen	0,00	2.000,00	0,00	-2.000,00	0,00
	16	= Auszahlungen aus laufender Verwaltungstätigkeit (Zeilen 10 bis 15)	0,00	2.000,00	0,00	-2.000,00	0,00
	17	= Saldo aus laufender Verwaltungstätigkeit (Zeilen 9/16)	0,00	-2.000,00	0,00	2.000,00	0,00
		Investitionstätigkeit					
681	18	+ Einzahlungen aus Zuweisungen und Zuschüssen für Investitionen und Investitionsförderungsmaßnahmen	0,00	0,00	0,00	0,00	----
682	19	+ Einzahlungen aus der Veräußerung von Grundstücken und Gebäude	0,00	0,00	0,00	0,00	----
683	20	+ Einzahlungen aus der Veräußerung von beweglichem Anlagevermögen	0,00	0,00	0,00	0,00	----
684	21	+ Einzahlungen aus Veräußerung von Finanzanlagen	0,00	0,00	0,00	0,00	----
685	22	+ Einzahlungen aus der Abwicklung von Baumaßnahmen	0,00	0,00	0,00	0,00	----
686	23	+ Einzahlungen aus Rückflüssen (für Investitionen und Investitionsförderungsmaßnahmen Dritter)	0,00	0,00	0,00	0,00	----
688	24	+ Einzahlungen aus Beiträgen u. ä. Entgelten	0,00	0,00	0,00	0,00	----
689	25	+ sonstige Investitionseinzahlungen	0,00	0,00	0,00	0,00	----
	26	= Summe der investiven Einzahlungen	0,00	0,00	0,00	0,00	----
781	27	- Auszahlungen aus Zuweisungen und Zuschüssen für Investitionen und Investitionsförderungsmaßnahmen	0,00	0,00	0,00	0,00	0,00
782	28	- Auszahlungen für den Erwerb von Grundstücken und Gebäud	0,00	0,00	0,00	0,00	0,00

# Teilfinanzrechnung 2019

Gemeinde: 01 Gemeinde Flintbek

Seite : 128

Datum: 09.11.2021

Uhrzeit: 10:41:47

Hauptproduktbereich 1 Zentrale Verwaltung  
 Produktbereich 11 Innere Verwaltung  
 Produktgruppe 111 Verwaltungssteuerung und -Service  
 Produkt 11102 Allgemeine Verwaltung  
 Projekt 112 Klimaschutzkonzept  
 Projekterläuterungen: Erstellung eines Klimaschutzkonzeptes für die Gemeinde Flintbek

Ein- und Auszahlungsarten			Ergebnis des Vorjahres	Fortge- schriebener Ansatz des Haushalts- jahres	Ist- Ergebnis des Haus- haltsjahres	Vergleich Ansatz / Ist (Spalte 5 / Spalte 6)	übertrage- ne Er- mächti- gungen
			2018	2019	2019	2019	2020
			in EUR	in EUR	in EUR	in EUR	in EUR
1	2	3	4	5	6	7	8
783	29	- Auszahlungen für den Erwerb von beweglichem Anlagevermögen	0,00	0,00	0,00	0,00	0,00
784	30	- Auszahlungen für den Erwerb von Finanzanlagen	0,00	0,00	0,00	0,00	0,00
785	31	- Auszahlungen für Baumaßnahmen	0,00	0,00	0,00	0,00	0,00
786	32	- Auszahlungen für die Gewährung von Ausleihungen (für Investitionen und Investitionsförderungsmaßnahmen Dritter)	0,00	0,00	0,00	0,00	0,00
787	33	- Sonstige Investitionsauszahlungen	0,00	0,00	0,00	0,00	0,00
	34	= Summe der investiven Auszahlungen (Zeilen 27 bis 33)	0,00	0,00	0,00	0,00	0,00
	35	= Saldo aus Investitionstätigkeit (Zeilen 26/34)	0,00	0,00	0,00	0,00	0,00

# Teilfinanzrechnung 2019

Gemeinde: 01 Gemeinde Flintbek

Seite : 129

Datum: 09.11.2021

Uhrzeit: 10:41:47

Hauptproduktbereich	1	Zentrale Verwaltung
Produktbereich	11	Innere Verwaltung
Produktgruppe	111	Verwaltungssteuerung und -Service
Produkt	11102	Allgemeine Verwaltung
Projekt	113	Stellenbeschreibung/-bewertung
Projekterläuterungen:	Honorarkosten für eine Stellenbeschreibung und Stellenbewertung in der Verwaltung	

Ein- und Auszahlungsarten			Ergebnis des Vorjahres	Fortgeschriebener Ansatz des Haushaltsjahres	Ist-Ergebnis des Haushaltsjahres	Vergleich Ansatz / Ist (Spalte 5 / Spalte 6)	übertragene Ermächtigungen
			2018	2019	2019	2019	2020
			in EUR	in EUR	in EUR	in EUR	in EUR
1	2	3	4	5	6	7	8
		laufende Verwaltungstätigkeit					
60	1	+ Steuern und ähnliche Abgaben	0,00	0,00	0,00	0,00	----
61	2	+ Zuweisungen und allgemeine Umlagen	0,00	0,00	0,00	0,00	----
62	3	+ Sonstige Transfereinzahlungen	0,00	0,00	0,00	0,00	----
63	4	+ öffentlich-rechtliche Leistungsentgelte	0,00	0,00	0,00	0,00	----
641	5	+ privatrechtliche Leistungsentgelte	0,00	0,00	0,00	0,00	----
642							
646							
648	6	+ Kostenerstattungen und Kostenumlagen	0,00	0,00	0,00	0,00	----
65	7	+ sonstige Einzahlungen	0,00	0,00	0,00	0,00	----
66	8	+ Zinsen und sonstige Finanzeinzahlungen	0,00	0,00	0,00	0,00	----
	9	= Einzahlungen aus laufender Verwaltungstätigkeit	0,00	0,00	0,00	0,00	----
70	10	- Personalauszahlungen	0,00	0,00	0,00	0,00	0,00
71	11	- Versorgungsauszahlungen	0,00	0,00	0,00	0,00	0,00
72	12	- Auszahlungen für Sach- und Dienstleistungen	0,00	0,00	0,00	0,00	0,00
75	13	- Zinsen und sonstige Finanzauszahlungen	0,00	0,00	0,00	0,00	0,00
73	14	- Transferauszahlungen	0,00	0,00	0,00	0,00	0,00
74	15	- sonstige Auszahlungen	2.903,60	2.500,00	1.392,30	-1.107,70	0,00
		7431000 Geschäftsauszahlungen	2.903,60	2.500,00	1.392,30	-1.107,70	0,00
	16	= Auszahlungen aus laufender Verwaltungstätigkeit (Zeilen 10 bis 15)	2.903,60	2.500,00	1.392,30	-1.107,70	0,00
	17	= Saldo aus laufender Verwaltungstätigkeit (Zeilen 9/16)	-2.903,60	-2.500,00	-1.392,30	1.107,70	0,00
		Investitionstätigkeit					
681	18	+ Einzahlungen aus Zuweisungen und Zuschüssen für Investitionen und Investitionsförderungsmaßnahmen	0,00	0,00	0,00	0,00	----
682	19	+ Einzahlungen aus der Veräußerung von Grundstücken und Gebäude	0,00	0,00	0,00	0,00	----
683	20	+ Einzahlungen aus der Veräußerung von beweglichem Anlagevermögen	0,00	0,00	0,00	0,00	----
684	21	+ Einzahlungen aus Veräußerung von Finanzanlagen	0,00	0,00	0,00	0,00	----
685	22	+ Einzahlungen aus der Abwicklung von Baumaßnahmen	0,00	0,00	0,00	0,00	----
686	23	+ Einzahlungen aus Rückflüssen (für Investitionen und Investitionsförderungsmaßnahmen Dritter)	0,00	0,00	0,00	0,00	----
688	24	+ Einzahlungen aus Beiträgen u. ä. Entgelten	0,00	0,00	0,00	0,00	----
689	25	+ sonstige Investitionseinzahlungen	0,00	0,00	0,00	0,00	----
	26	= Summe der investiven Einzahlungen	0,00	0,00	0,00	0,00	----
781	27	- Auszahlungen aus Zuweisungen und Zuschüssen für Investitionen und Investitionsförderungsmaßnahmen	0,00	0,00	0,00	0,00	0,00

# Teilfinanzrechnung 2019

Gemeinde: 01 Gemeinde Flintbek

Seite : 130

Datum: 09.11.2021

Uhrzeit: 10:41:47

Hauptproduktbereich	1	Zentrale Verwaltung
Produktbereich	11	Innere Verwaltung
Produktgruppe	111	Verwaltungssteuerung und -Service
Produkt	11102	Allgemeine Verwaltung
Projekt	113	Stellenbeschreibung/-bewertung
Projekterläuterungen:	Honorarkosten für eine Stellbeschreibung und Stellenbewertung in der Verwaltung	

Ein- und Auszahlungsarten			Ergebnis des Vorjahres	Fortge- schriebener Ansatz des Haushalts- jahres	Ist- Ergebnis des Haus- haltsjahres	Vergleich Ansatz / Ist (Spalte 5 / Spalte 6)	übertrage- ne Er- mächti- gungen
			2018	2019	2019	2019	2020
			in EUR	in EUR	in EUR	in EUR	in EUR
1	2	3	4	5	6	7	8
782	28	- Auszahlungen für den Erwerb von Grundstücken und Gebäud	0,00	0,00	0,00	0,00	0,00
783	29	- Auszahlungen für den Erwerb von beweglichem Anlagevermögen	0,00	0,00	0,00	0,00	0,00
784	30	- Auszahlungen für den Erwerb von Finanzanlagen	0,00	0,00	0,00	0,00	0,00
785	31	- Auszahlungen für Baumaßnahmen	0,00	0,00	0,00	0,00	0,00
786	32	- Auszahlungen für die Gewährung von Ausleihungen (für Investitionen und Investitionsförderungsmaßnahmen Dritter)	0,00	0,00	0,00	0,00	0,00
787	33	- Sonstige Investitionsauszahlungen	0,00	0,00	0,00	0,00	0,00
	34	= Summe der investiven Auszahlungen (Zeilen 27 bis 33)	0,00	0,00	0,00	0,00	0,00
	35	= Saldo aus Investitionstätigkeit (Zeilen 26/34)	0,00	0,00	0,00	0,00	0,00

# Teilfinanzrechnung 2019

Gemeinde: 01 Gemeinde Flintbek

Seite : 131

Datum: 09.11.2021

Uhrzeit: 10:41:47

Hauptproduktbereich 1 Zentrale Verwaltung  
 Produktbereich 11 Innere Verwaltung  
 Produktgruppe 111 Verwaltungssteuerung und -Service  
 Produkt 11103 Finanzverwaltung Kämmerer, Kasse, Steuern, Liegenschaften, Beitragswesen  
 Ohne Projektzuordnung

Ein- und Auszahlungsarten			Ergebnis des Vorjahres	Fortgeschriebener Ansatz des Haushaltsjahres	Ist-Ergebnis des Haushaltsjahres	Vergleich Ansatz / Ist (Spalte 5 / Spalte 6)	übertragene Ermächtigungen
			2018	2019	2019	2019	2020
			in EUR	in EUR	in EUR	in EUR	in EUR
1	2	3	4	5	6	7	8
		laufende Verwaltungstätigkeit					
60	1	+ Steuern und ähnliche Abgaben	0,00	0,00	0,00	0,00	----
61	2	+ Zuweisungen und allgemeine Umlagen	0,00	0,00	0,00	0,00	----
62	3	+ Sonstige Transfereinzahlungen	0,00	0,00	0,00	0,00	----
63	4	+ öffentlich-rechtliche Leistungsentgelte	0,00	0,00	0,00	0,00	----
641 642 646	5	+ privatrechtliche Leistungsentgelte	45.365,02	45.800,00	49.139,24	3.339,24	----
		6411000 Mieten und Pachten	45.265,02	45.700,00	49.003,13	3.303,13	----
		6461000 Sonstige privatrechtliche Leistungsentgelte	100,00	100,00	136,11	36,11	----
648	6	+ Kostenerstattungen und Kostenumlagen	0,00	0,00	0,00	0,00	----
65	7	+ sonstige Einzahlungen	5.435,76	12.900,00	7.563,20	-5.336,80	----
		6562100 Mahngebühren	2.320,49	3.500,00	3.013,14	-486,86	----
		6562200 Vollstreckungsgebühren	1.184,58	7.000,00	825,82	-6.174,18	----
		6562300 Versandgebühren	2,15	100,00	0,05	-99,95	----
		6562400 Säumniszuschläge	1.568,04	2.000,00	3.498,19	1.498,19	----
		6562800 Rücklastschriftgebühren	360,50	300,00	226,00	-74,00	----
66	8	+ Zinsen und sonstige Finanzeinzahlungen	0,00	0,00	0,00	0,00	----
	9	= Einzahlungen aus laufender Verwaltungstätigkeit	50.800,78	58.700,00	56.702,44	-1.997,56	----
70	10	- Personalauszahlungen	334.788,76	365.200,00	404.927,37	39.727,37	0,00
		7012000 Dienstbezüge Arbeitnehmer/-innen	264.007,64	284.700,00	318.869,06	34.169,06	0,00
		7022000 Beiträge zu Versorgungskassen Arbeitnehmer/-innen	17.928,93	20.200,00	21.781,84	1.581,84	0,00
		7032000 Beiträge zur gesetzlichen Sozialversicherung Arbeitnehmer/-innen	51.647,40	58.900,00	62.877,81	3.977,81	0,00
		7041000 Beihilfen, Unterstützungsleistungen und dgl. für Beschäftigte	1.204,79	1.400,00	1.398,66	-1,34	0,00
71	11	- Versorgungsauszahlungen	0,00	0,00	0,00	0,00	0,00
72	12	- Auszahlungen für Sach- und Dienstleistungen	2.908,71	3.700,00	3.389,82	-310,18	0,00
		7231000 Auszahlungen für Mieten und Pachten	242,70	300,00	242,70	-57,30	0,00
		7241000 Auszahlungen für Bewirtschaftung der Grundstücke, baulichen Anlagen usw..	2.740,23	3.000,00	2.911,42	-88,58	0,00
		7241100 Auszahlungen f. Bewirtschaftungen d. Grundst., Energiekosten	-74,22	400,00	208,20	-191,80	0,00
		7291000 Auszahlungen für sonstige Dienstleistungen	0,00	0,00	27,50	27,50	0,00
75	13	- Zinsen und sonstige Finanzauszahlungen	0,00	0,00	0,00	0,00	0,00
73	14	- Transferauszahlungen	0,00	0,00	0,00	0,00	0,00
74	15	- sonstige Auszahlungen	5.627,59	0,00	755,37	755,37	0,00
		7431000 Geschäftsauszahlungen	5.627,59	0,00	755,37	755,37	0,00
	16	= Auszahlungen aus laufender Verwaltungstätigkeit (Zeilen 10 bis 15)	343.325,06	368.900,00	409.072,56	40.172,56	0,00
	17	= Saldo aus laufender Verwaltungstätigkeit (Zeilen 9/16)	-292.524,28	-310.200,00	-352.370,12	-42.170,12	0,00



# Teilfinanzrechnung 2019

Gemeinde: 01 Gemeinde Flintbek

Seite : 132

Datum: 09.11.2021

Uhrzeit: 10:41:47

Hauptproduktbereich 1 Zentrale Verwaltung  
 Produktbereich 11 Innere Verwaltung  
 Produktgruppe 111 Verwaltungssteuerung und -Service  
 Produkt 11103 Finanzverwaltung Kämmerer, Kasse, Steuern, Liegenschaften, Beitragswesen  
 Ohne Projektzuordnung

Ein- und Auszahlungsarten			Ergebnis des Vorjahres	Fortgeschriebener Ansatz des Haushaltsjahres	Ist-Ergebnis des Haushaltsjahres	Vergleich Ansatz / Ist (Spalte 5 / Spalte 6)	übertragene Ermächtigungen
			2018	2019	2019	2019	2020
			in EUR	in EUR	in EUR	in EUR	in EUR
1	2	3	4	5	6	7	8
		Investitionstätigkeit					
681	18	+ Einzahlungen aus Zuweisungen und Zuschüssen für Investitionen und Investitionsförderungsmaßnahmen	0,00	0,00	0,00	0,00	-----
682	19	+ Einzahlungen aus der Veräußerung von Grundstücken und Gebäude	0,00	80.000,00	59.212,52	-20.787,48	-----
		6821021 Einzahlungen aus der Veräußerung von Grünflächen	0,00	80.000,00	3.212,52	-76.787,48	-----
		6821031 Einzahlungen aus der Veräußerung von Grund und Boden bei Wohnbauten	0,00	0,00	56.000,00	56.000,00	-----
683	20	+ Einzahlungen aus der Veräußerung von beweglichem Anlagevermögen	0,00	0,00	0,00	0,00	-----
684	21	+ Einzahlungen aus Veräußerung von Finanzanlagen	0,00	0,00	0,00	0,00	-----
685	22	+ Einzahlungen aus der Abwicklung von Baumaßnahmen	0,00	0,00	0,00	0,00	-----
686	23	+ Einzahlungen aus Rückflüssen (für Investitionen und Investitionsförderungsmaßnahmen Dritter)	0,00	0,00	0,00	0,00	-----
688	24	+ Einzahlungen aus Beiträgen u. ä. Entgelten	0,00	0,00	0,00	0,00	-----
689	25	+ sonstige Investitionseinzahlungen	0,00	0,00	0,00	0,00	-----
	26	= Summe der investiven Einzahlungen	0,00	80.000,00	59.212,52	-20.787,48	-----
781	27	- Auszahlungen aus Zuweisungen und Zuschüssen für Investitionen und Investitionsförderungsmaßnahmen	0,00	0,00	0,00	0,00	0,00
782	28	- Auszahlungen für den Erwerb von Grundstücken und Gebäud	1.603.284,27	99.791,73	58.801,68	-40.990,05	90.927,00
		7821021 Auszahlungen für den Erwerb von Grünflächen	76,00	3.000,00	52.936,95	49.936,95	0,00
		7821022 Auszahlungen für den Erwerb von Ackerland	1.603.208,27	96.791,73	5.864,73	-90.927,00	-90.927,00
783	29	- Auszahlungen für den Erwerb von beweglichem Anlagevermögen	0,00	0,00	0,00	0,00	0,00
784	30	- Auszahlungen für den Erwerb von Finanzanlagen	0,00	0,00	0,00	0,00	0,00
785	31	- Auszahlungen für Baumaßnahmen	0,00	0,00	0,00	0,00	0,00
786	32	- Auszahlungen für die Gewährung von Ausleihungen (für Investitionen und Investitionsförderungsmaßnahmen Dritter)	0,00	0,00	0,00	0,00	0,00
787	33	- Sonstige Investitionsauszahlungen	0,00	0,00	0,00	0,00	0,00
	34	= Summe der investiven Auszahlungen (Zeilen 27 bis 33)	1.603.284,27	99.791,73	58.801,68	-40.990,05	90.927,00
	35	= Saldo aus Investitionstätigkeit (Zeilen 26/34)	-1.603.284,27	-19.791,73	410,84	20.202,57	-90.927,00

# Teilfinanzrechnung 2019

Gemeinde: 01 Gemeinde Flintbek

Seite : 133

Datum: 09.11.2021

Uhrzeit: 10:41:47

Hauptproduktbereich 1 Zentrale Verwaltung  
 Produktbereich 11 Innere Verwaltung  
 Produktgruppe 111 Verwaltungssteuerung und -Service  
 Produkt 11104 Bau- und Gebäudeverwaltung  
 Ohne Projektzuordnung

Ein- und Auszahlungsarten			Ergebnis des Vorjahres	Fortgeschriebener Ansatz des Haushaltsjahres	Ist-Ergebnis des Haushaltsjahres	Vergleich Ansatz / Ist (Spalte 5 / Spalte 6)	übertragene Ermächtigungen
			2018	2019	2019	2019	2020
			in EUR	in EUR	in EUR	in EUR	in EUR
1	2	3	4	5	6	7	8
		laufende Verwaltungstätigkeit					
60	1	+ Steuern und ähnliche Abgaben	0,00	0,00	0,00	0,00	----
61	2	+ Zuweisungen und allgemeine Umlagen	0,00	0,00	0,00	0,00	----
62	3	+ Sonstige Transfereinzahlungen	0,00	0,00	0,00	0,00	----
63	4	+ öffentlich-rechtliche Leistungsentgelte	0,00	0,00	0,00	0,00	----
641	5	+ privatrechtliche Leistungsentgelte	0,00	0,00	0,00	0,00	----
642							
646							
648	6	+ Kostenerstattungen und Kostenumlagen	0,00	0,00	0,00	0,00	----
65	7	+ sonstige Einzahlungen	0,00	0,00	0,00	0,00	----
66	8	+ Zinsen und sonstige Finanzeinzahlungen	0,00	0,00	0,00	0,00	----
	9	= Einzahlungen aus laufender Verwaltungstätigkeit	0,00	0,00	0,00	0,00	----
70	10	- Personalauszahlungen	129.690,99	82.800,00	127.904,81	45.104,81	0,00
		7012000 Dienstbezüge Arbeitnehmer/-innen	102.880,69	64.700,00	100.202,69	35.502,69	0,00
		7022000 Beiträge zu Versorgungskassen Arbeitnehmer/-innen	6.881,65	4.800,00	6.906,62	2.106,62	0,00
		7032000 Beiträge zur gesetzlichen Sozialversicherung Arbeitnehmer/-innen	19.466,42	12.900,00	20.285,97	7.385,97	0,00
		7041000 Beihilfen, Unterstützungsleistungen und dgl. für Beschäftigte	462,23	400,00	509,53	109,53	0,00
71	11	- Versorgungsauszahlungen	0,00	0,00	0,00	0,00	0,00
72	12	- Auszahlungen für Sach- und Dienstleistungen	0,00	0,00	123,75	123,75	0,00
		7291000 Auszahlungen für sonstige Dienstleistungen	0,00	0,00	123,75	123,75	0,00
75	13	- Zinsen und sonstige Finanzauszahlungen	0,00	0,00	0,00	0,00	0,00
73	14	- Transferauszahlungen	0,00	0,00	0,00	0,00	0,00
74	15	- sonstige Auszahlungen	0,00	0,00	0,00	0,00	0,00
	16	= Auszahlungen aus laufender Verwaltungstätigkeit (Zeilen 10 bis 15)	129.690,99	82.800,00	128.028,56	45.228,56	0,00
	17	= Saldo aus laufender Verwaltungstätigkeit (Zeilen 9/16)	-129.690,99	-82.800,00	-128.028,56	-45.228,56	0,00
		Investitionstätigkeit					
681	18	+ Einzahlungen aus Zuweisungen und Zuschüssen für Investitionen und Investitionsförderungsmaßnahmen	0,00	0,00	0,00	0,00	----
682	19	+ Einzahlungen aus der Veräußerung von Grundstücken und Gebäude	0,00	0,00	0,00	0,00	----
683	20	+ Einzahlungen aus der Veräußerung von beweglichem Anlagevermögen	0,00	0,00	0,00	0,00	----
684	21	+ Einzahlungen aus Veräußerung von Finanzanlagen	0,00	0,00	0,00	0,00	----
685	22	+ Einzahlungen aus der Abwicklung von Baumaßnahmen	0,00	0,00	0,00	0,00	----
686	23	+ Einzahlungen aus Rückflüssen (für Investitionen und Investitionsförderungsmaßnahmen Dritter)	0,00	0,00	0,00	0,00	----
688	24	+ Einzahlungen aus Beiträgen u. ä. Entgelten	0,00	0,00	0,00	0,00	----

# Teilfinanzrechnung 2019

Gemeinde: 01 Gemeinde Flintbek

Seite : 134

Datum: 09.11.2021

Uhrzeit: 10:41:47

Hauptproduktbereich 1 Zentrale Verwaltung  
 Produktbereich 11 Innere Verwaltung  
 Produktgruppe 111 Verwaltungssteuerung und -Service  
 Produkt 11104 Bau- und Gebäudeverwaltung  
 Ohne Projektzuordnung

Ein- und Auszahlungsarten			Ergebnis des Vorjahres	Fortge- schriebener Ansatz des Haushalts- jahres	Ist- Ergebnis des Haus- haltsjahres	Vergleich Ansatz / Ist (Spalte 5 / Spalte 6)	übertrage- ne Er- mächti- gungen
			2018	2019	2019	2019	2020
			in EUR	in EUR	in EUR	in EUR	in EUR
1	2	3	4	5	6	7	8
689	25	+ sonstige Investitionseinzahlungen	0,00	0,00	0,00	0,00	----
	26	= Summe der investiven Einzahlungen	0,00	0,00	0,00	0,00	----
781	27	- Auszahlungen aus Zuweisungen und Zuschüssen für Investitionen und Investitionsförderungsmaßnahmen	0,00	0,00	0,00	0,00	0,00
782	28	- Auszahlungen für den Erwerb von Grundstücken und Gebäud	0,00	0,00	0,00	0,00	0,00
783	29	- Auszahlungen für den Erwerb von beweglichem Anlagevermögen	0,00	0,00	0,00	0,00	0,00
784	30	- Auszahlungen für den Erwerb von Finanzanlagen	0,00	0,00	0,00	0,00	0,00
785	31	- Auszahlungen für Baumaßnahmen	0,00	0,00	0,00	0,00	0,00
786	32	- Auszahlungen für die Gewährung von Ausleihungen (für Investitionen und Investitionsförderungsmaßnahmen Dritter)	0,00	0,00	0,00	0,00	0,00
787	33	- Sonstige Investitionsauszahlungen	0,00	0,00	0,00	0,00	0,00
	34	= Summe der investiven Auszahlungen (Zeilen 27 bis 33)	0,00	0,00	0,00	0,00	0,00
	35	= Saldo aus Investitionstätigkeit (Zeilen 26/34)	0,00	0,00	0,00	0,00	0,00

# Teilfinanzrechnung 2019

Gemeinde: 01 Gemeinde Flintbek

Seite : 135

Datum: 09.11.2021

Uhrzeit: 10:41:47

Hauptproduktbereich 1 Zentrale Verwaltung  
 Produktbereich 11 Innere Verwaltung  
 Produktgruppe 111 Verwaltungssteuerung und -Service  
 Produkt 11105 Elektronische Datenverarbeitung (EDV)  
 Ohne Projektzuordnung

Ein- und Auszahlungsarten			Ergebnis des Vorjahres	Fortgeschriebener Ansatz des Haushaltsjahres	Ist-Ergebnis des Haushaltsjahres	Vergleich Ansatz / Ist (Spalte 5 / Spalte 6)	übertragene Ermächtigungen
			2018	2019	2019	2019	2020
			in EUR	in EUR	in EUR	in EUR	in EUR
1	2	3	4	5	6	7	8
		laufende Verwaltungstätigkeit					
60	1	+ Steuern und ähnliche Abgaben	0,00	0,00	0,00	0,00	----
61	2	+ Zuweisungen und allgemeine Umlagen	0,00	0,00	0,00	0,00	----
62	3	+ Sonstige Transfereinzahlungen	0,00	0,00	0,00	0,00	----
63	4	+ öffentlich-rechtliche Leistungsentgelte	0,00	0,00	0,00	0,00	----
641	5	+ privatrechtliche Leistungsentgelte	11.174,19	0,00	0,00	0,00	----
642							
646		6461000 Sonstige privatrechtliche Leistungsentgelte	11.174,19	0,00	0,00	0,00	----
648	6	+ Kostenerstattungen und Kostenumlagen	0,00	0,00	0,00	0,00	----
65	7	+ sonstige Einzahlungen	0,00	0,00	0,00	0,00	----
66	8	+ Zinsen und sonstige Finanzeinzahlungen	0,00	0,00	0,00	0,00	----
	9	= Einzahlungen aus laufender Verwaltungstätigkeit	11.174,19	0,00	0,00	0,00	----
70	10	- Personalauszahlungen	132.252,51	88.000,00	80.565,53	-7.434,47	0,00
		7012000 Dienstbezüge Arbeitnehmer/-innen	55.311,40	12.000,00	10.908,65	-1.091,35	0,00
		7019000 Dienstbezüge Sonstige Beschäftigungsentgelte	62.475,00	73.000,00	66.640,00	-6.360,00	0,00
		7022000 Beiträge zu Versorgungskassen Arbeitnehmer/-innen	3.784,65	500,00	703,10	203,10	0,00
		7032000 Beiträge zur gesetzlichen Sozialversicherung Arbeitnehmer/-innen	10.434,08	2.500,00	2.267,56	-232,44	0,00
		7041000 Beihilfen, Unterstützungsleistungen und dgl. für Beschäftigte	247,38	0,00	46,22	46,22	0,00
71	11	- Versorgungsauszahlungen	0,00	0,00	0,00	0,00	0,00
72	12	- Auszahlungen für Sach- und Dienstleistungen	133.381,70	181.800,00	143.413,09	-38.386,91	0,00
		7231000 Auszahlungen für Mieten und Pachten	19.534,52	33.400,00	33.943,21	543,21	0,00
		7232000 Auszahlungen für Leasing	13.312,68	22.000,00	11.089,92	-10.910,08	0,00
		7262000 Aus- und Fortbildung, Umschulung	6.697,32	11.200,00	9.345,50	-1.854,50	0,00
		7271000 Besondere Verwaltungs- und Betriebsauszahlungen	93.837,18	115.200,00	89.034,46	-26.165,54	0,00
75	13	- Zinsen und sonstige Finanzauszahlungen	0,00	0,00	0,00	0,00	0,00
73	14	- Transferauszahlungen	0,00	4.000,00	1.600,00	-2.400,00	0,00
		7318000 Auszahlungen für Zuweisungen und Zuschüsse für laufende Zwecke an übrige Bereiche	0,00	4.000,00	1.600,00	-2.400,00	0,00
74	15	- sonstige Auszahlungen	3.655,42	0,00	142,80	142,80	0,00
		7431000 Geschäftsauszahlungen	3.655,42	0,00	142,80	142,80	0,00
	16	= Auszahlungen aus laufender Verwaltungstätigkeit (Zeilen 10 bis 15)	269.289,63	273.800,00	225.721,42	-48.078,58	0,00
	17	= Saldo aus laufender Verwaltungstätigkeit (Zeilen 9/16)	-258.115,44	-273.800,00	-225.721,42	48.078,58	0,00
		Investitionstätigkeit					
681	18	+ Einzahlungen aus Zuweisungen und Zuschüssen für Investitionen und Investitionsförderungsmaßnahmen	0,00	0,00	0,00	0,00	----
682	19	+ Einzahlungen aus der Veräußerung von Grundstücken und Gebäude	0,00	0,00	0,00	0,00	----

# Teilfinanzrechnung 2019

Gemeinde: 01 Gemeinde Flintbek

Seite : 136

Datum: 09.11.2021

Uhrzeit: 10:41:47

Hauptproduktbereich 1 Zentrale Verwaltung  
 Produktbereich 11 Innere Verwaltung  
 Produktgruppe 111 Verwaltungssteuerung und -Service  
 Produkt 11105 Elektronische Datenverarbeitung (EDV)  
 Ohne Projektzuordnung

Ein- und Auszahlungsarten			Ergebnis des Vorjahres	Fortgeschriebener Ansatz des Haushaltsjahres	Ist-Ergebnis des Haushaltsjahres	Vergleich Ansatz / Ist (Spalte 5 / Spalte 6)	übertragene Ermächtigungen
			2018	2019	2019	2019	2020
			in EUR	in EUR	in EUR	in EUR	in EUR
1	2	3	4	5	6	7	8
683	20	+ Einzahlungen aus der Veräußerung von beweglichem Anlagevermögen	0,00	0,00	1.281,39	1.281,39	----
		<i>6831080 Einzahlungen aus der Veräußerung von Betriebs- und Geschäftsausstattung</i>	<i>0,00</i>	<i>0,00</i>	<i>1.281,39</i>	<i>1.281,39</i>	<i>----</i>
684	21	+ Einzahlungen aus Veräußerung von Finanzanlagen	0,00	0,00	500,00	500,00	----
		<i>6841000 Einzahlungen aus der Veräußerung von Finanzanlag</i>	<i>0,00</i>	<i>0,00</i>	<i>500,00</i>	<i>500,00</i>	<i>----</i>
685	22	+ Einzahlungen aus der Abwicklung von Baumaßnahmen	0,00	0,00	0,00	0,00	----
686	23	+ Einzahlungen aus Rückflüssen (für Investitionen und Investitionsförderungsmaßnahmen Dritter)	0,00	0,00	0,00	0,00	----
688	24	+ Einzahlungen aus Beiträgen u. ä. Entgelten	0,00	0,00	0,00	0,00	----
689	25	+ sonstige Investitionseinzahlungen	0,00	0,00	0,00	0,00	----
	26	= Summe der investiven Einzahlungen	0,00	0,00	1.781,39	1.781,39	----
781	27	- Auszahlungen aus Zuweisungen und Zuschüssen für Investitionen und Investitionsförderungsmaßnahmen	0,00	0,00	0,00	0,00	0,00
782	28	- Auszahlungen für den Erwerb von Grundstücken und Gebäud	0,00	0,00	0,00	0,00	0,00
783	29	- Auszahlungen für den Erwerb von beweglichem Anlagevermögen	20.008,99	9.500,00	7.779,20	-1.720,80	0,00
		<i>7831010 Auszahlungen für den Erwerb von immateriellen Vermögensgegenständen</i>	<i>499,80</i>	<i>0,00</i>	<i>0,00</i>	<i>0,00</i>	<i>0,00</i>
		<i>7831080 Auszahlungen für den Erwerb von Betriebs- und Geschäftsausstattung</i>	<i>15.633,48</i>	<i>0,00</i>	<i>0,00</i>	<i>0,00</i>	<i>0,00</i>
		<i>7832089 Auszahlungen für den Erwerb von Sammelposten für Vermögensgegenstände des Anlagevermögens deren Anschaffungs- oder Herstellungskosten 150 Euro ohne Umsatzsteuer überschreiten, aber 1.000 Euro ohne Ums</i>	<i>3.875,71</i>	<i>9.500,00</i>	<i>7.779,20</i>	<i>-1.720,80</i>	<i>0,00</i>
784	30	- Auszahlungen für den Erwerb von Finanzanlagen	0,00	0,00	0,00	0,00	0,00
785	31	- Auszahlungen für Baumaßnahmen	0,00	0,00	0,00	0,00	0,00
786	32	- Auszahlungen für die Gewährung von Ausleihungen (für Investitionen und Investitionsförderungsmaßnahmen Dritter)	0,00	0,00	0,00	0,00	0,00
787	33	- Sonstige Investitionsauszahlungen	0,00	0,00	0,00	0,00	0,00
	34	= Summe der investiven Auszahlungen (Zeilen 27 bis 33)	20.008,99	9.500,00	7.779,20	-1.720,80	0,00
	35	= Saldo aus Investitionstätigkeit (Zeilen 26/34)	-20.008,99	-9.500,00	-5.997,81	3.502,19	0,00

# Teilfinanzrechnung 2019

Gemeinde: 01 Gemeinde Flintbek

Seite : 137

Datum: 09.11.2021

Uhrzeit: 10:41:47

Hauptproduktbereich 1 Zentrale Verwaltung  
 Produktbereich 12 Sicherheit und Ordnung  
 Produktgruppe 121 Statistik und Wahlen  
 Produkt 12102 Wahlen  
 Ohne Projektzuordnung

Ein- und Auszahlungsarten			Ergebnis des Vorjahres	Fortgeschriebener Ansatz des Haushaltsjahres	Ist-Ergebnis des Haushaltsjahres	Vergleich Ansatz / Ist (Spalte 5 / Spalte 6)	übertragene Ermächtigungen
			2018	2019	2019	2019	2020
			in EUR	in EUR	in EUR	in EUR	in EUR
1	2	3	4	5	6	7	8
		laufende Verwaltungstätigkeit					
60	1	+ Steuern und ähnliche Abgaben	0,00	0,00	0,00	0,00	----
61	2	+ Zuweisungen und allgemeine Umlagen	0,00	0,00	0,00	0,00	----
62	3	+ Sonstige Transfereinzahlungen	0,00	0,00	0,00	0,00	----
63	4	+ öffentlich-rechtliche Leistungsentgelte	0,00	0,00	0,00	0,00	----
641	5	+ privatrechtliche Leistungsentgelte	0,00	0,00	0,00	0,00	----
642							
646							
648	6	+ Kostenerstattungen und Kostenumlagen	0,00	0,00	0,00	0,00	----
65	7	+ sonstige Einzahlungen	0,00	0,00	0,00	0,00	----
66	8	+ Zinsen und sonstige Finanzeinzahlungen	0,00	0,00	0,00	0,00	----
	9	= Einzahlungen aus laufender Verwaltungstätigkeit	0,00	0,00	0,00	0,00	----
70	10	- Personalauszahlungen	10.779,94	9.700,00	8.890,63	-809,37	0,00
		7011000 Dienstbezüge Beamte/-innen	1.051,09	1.100,00	1.079,04	-20,96	0,00
		7012000 Dienstbezüge Arbeitnehmer/-innen	7.199,37	6.200,00	6.141,56	-58,44	0,00
		7021000 Beiträge zu Versorgungskassen für Beamte/-innen	596,67	600,00	0,00	-600,00	0,00
		7022000 Beiträge zu Versorgungskassen Arbeitnehmer/-innen	490,00	500,00	425,79	-74,21	0,00
		7032000 Beiträge zur gesetzlichen Sozialversicherung Arbeitnehmer/-innen	1.409,07	1.200,00	1.217,51	17,51	0,00
		7041000 Beihilfen, Unterstützungsleistungen und dgl. für Beschäftigte	33,74	100,00	26,73	-73,27	0,00
71	11	- Versorgungsauszahlungen	0,00	0,00	0,00	0,00	0,00
72	12	- Auszahlungen für Sach- und Dienstleistungen	0,00	0,00	0,00	0,00	0,00
75	13	- Zinsen und sonstige Finanzauszahlungen	0,00	0,00	0,00	0,00	0,00
73	14	- Transferauszahlungen	0,00	0,00	0,00	0,00	0,00
74	15	- sonstige Auszahlungen	9.146,92	0,00	0,00	0,00	0,00
		7431000 Geschäftsauszahlungen	9.146,92	0,00	0,00	0,00	0,00
	16	= Auszahlungen aus laufender Verwaltungstätigkeit (Zeilen 10 bis 15)	19.926,86	9.700,00	8.890,63	-809,37	0,00
	17	= Saldo aus laufender Verwaltungstätigkeit (Zeilen 9/16)	-19.926,86	-9.700,00	-8.890,63	809,37	0,00
		Investitionstätigkeit					
681	18	+ Einzahlungen aus Zuweisungen und Zuschüssen für Investitionen und Investitionsförderungsmaßnahmen	0,00	0,00	0,00	0,00	----
682	19	+ Einzahlungen aus der Veräußerung von Grundstücken und Gebäude	0,00	0,00	0,00	0,00	----
683	20	+ Einzahlungen aus der Veräußerung von beweglichem Anlagevermögen	0,00	0,00	0,00	0,00	----
684	21	+ Einzahlungen aus Veräußerung von Finanzanlagen	0,00	0,00	0,00	0,00	----
685	22	+ Einzahlungen aus der Abwicklung von Baumaßnahmen	0,00	0,00	0,00	0,00	----
686	23	+ Einzahlungen aus Rückflüssen (für Investitionen und Investitionsförderungsmaßnahmen Dritter)	0,00	0,00	0,00	0,00	----

# Teilfinanzrechnung 2019

Gemeinde: 01 Gemeinde Flintbek

Seite : 138

Datum: 09.11.2021

Uhrzeit: 10:41:47

Hauptproduktbereich 1 Zentrale Verwaltung  
 Produktbereich 12 Sicherheit und Ordnung  
 Produktgruppe 121 Statistik und Wahlen  
 Produkt 12102 Wahlen  
 Ohne Projektzuordnung

Ein- und Auszahlungsarten			Ergebnis des Vorjahres	Fortge- schriebener Ansatz des Haushalts- jahres	Ist- Ergebnis des Haus- haltsjahres	Vergleich Ansatz / Ist (Spalte 5 / Spalte 6)	übertrage- ne Er- mächti- gungen
			2018	2019	2019	2019	2020
			in EUR	in EUR	in EUR	in EUR	in EUR
1	2	3	4	5	6	7	8
688	24	+ Einzahlungen aus Beiträgen u. ä. Entgelten	0,00	0,00	0,00	0,00	----
689	25	+ sonstige Investitionseinzahlungen	0,00	0,00	0,00	0,00	----
	26	= Summe der investiven Einzahlungen	0,00	0,00	0,00	0,00	----
781	27	- Auszahlungen aus Zuweisungen und Zuschüssen für Investitionen und Investitionsförderungsmaßnahmen	0,00	0,00	0,00	0,00	0,00
782	28	- Auszahlungen für den Erwerb von Grundstücken und Gebäud	0,00	0,00	0,00	0,00	0,00
783	29	- Auszahlungen für den Erwerb von beweglichem Anlagevermögen	0,00	0,00	0,00	0,00	0,00
784	30	- Auszahlungen für den Erwerb von Finanzanlagen	0,00	0,00	0,00	0,00	0,00
785	31	- Auszahlungen für Baumaßnahmen	0,00	0,00	0,00	0,00	0,00
786	32	- Auszahlungen für die Gewährung von Ausleihungen (für Investitionen und Investitionsförderungsmaßnahmen Dritter)	0,00	0,00	0,00	0,00	0,00
787	33	- Sonstige Investitionsauszahlungen	0,00	0,00	0,00	0,00	0,00
	34	= Summe der investiven Auszahlungen (Zeilen 27 bis 33)	0,00	0,00	0,00	0,00	0,00
	35	= Saldo aus Investitionstätigkeit (Zeilen 26/34)	0,00	0,00	0,00	0,00	0,00

# Teilfinanzrechnung 2019

Gemeinde: 01 Gemeinde Flintbek

Seite : 139

Datum: 09.11.2021

Uhrzeit: 10:41:47

Hauptproduktbereich 1 Zentrale Verwaltung  
 Produktbereich 12 Sicherheit und Ordnung  
 Produktgruppe 122 Ordnungsangelegenheiten  
 Produkt 12201 Ordnungsaufgaben  
 Ohne Projektzuordnung

Ein- und Auszahlungsarten			Ergebnis des Vorjahres	Fortge- schriebener Ansatz des Haushalts- jahres	Ist- Ergebnis des Haus- haltsjahres	Vergleich Ansatz / Ist (Spalte 5 / Spalte 6)	übertrage- ne Er- mächti- gungen
			2018	2019	2019	2019	2020
			in EUR	in EUR	in EUR	in EUR	in EUR
1	2	3	4	5	6	7	8
		laufende Verwaltungstätigkeit					
60	1	+ Steuern und ähnliche Abgaben	0,00	0,00	0,00	0,00	----
61	2	+ Zuweisungen und allgemeine Umlagen	0,00	0,00	0,00	0,00	----
62	3	+ Sonstige Transfereinzahlungen	0,00	0,00	0,00	0,00	----
63	4	+ öffentlich-rechtliche Leistungsentgelte	190,00	0,00	0,00	0,00	----
		6311000 Verwaltungsgebühren	190,00	0,00	0,00	0,00	----
641	5	+ privatrechtliche Leistungsentgelte	11.235,57	3.000,00	19.620,34	16.620,34	----
642							
646		6461000 Sonstige privatrechtliche Leistungsentgelte	11.235,57	3.000,00	19.620,34	16.620,34	----
648	6	+ Kostenerstattungen und Kostenumlagen	0,00	0,00	0,00	0,00	----
65	7	+ sonstige Einzahlungen	2.035,00	300,00	3.690,00	3.390,00	----
		6561000 Bußgelder	2.035,00	300,00	3.690,00	3.390,00	----
66	8	+ Zinsen und sonstige Finanzeinzahlungen	0,00	0,00	0,00	0,00	----
	9	= Einzahlungen aus laufender Verwaltungstätigkeit	13.460,57	3.300,00	23.310,34	20.010,34	----
70	10	- Personalauszahlungen	110.726,15	90.800,00	88.055,75	-2.744,25	0,00
		7011000 Dienstbezüge Beamte/-innen	31.739,09	15.700,00	14.899,00	-801,00	0,00
		7012000 Dienstbezüge Arbeitnehmer/-innen	48.440,87	53.000,00	52.737,98	-262,02	0,00
		7021000 Beiträge zu Versorgungskassen für Beamte/-innen	17.585,96	8.700,00	6.114,78	-2.585,22	0,00
		7022000 Beiträge zu Versorgungskassen Arbeitnehmer/-innen	3.342,56	3.600,00	3.586,33	-13,67	0,00
		7032000 Beiträge zur gesetzlichen Sozialversicherung Arbeitnehmer/-innen	9.397,30	9.600,00	10.482,29	882,29	0,00
		7041000 Beihilfen, Unterstützungsleistungen und dgl. für Beschäftigte	220,37	200,00	235,37	35,37	0,00
71	11	- Versorgungsauszahlungen	0,00	0,00	0,00	0,00	0,00
72	12	- Auszahlungen für Sach- und Dienstleistungen	0,00	400,00	0,00	-400,00	0,00
		7241000 Auszahlungen für Bewirtschaftung der Grundstücke, baulichen Anlagen usw..	0,00	300,00	0,00	-300,00	0,00
		7271000 Besondere Verwaltungs- und Betriebsauszahlungen	0,00	100,00	0,00	-100,00	0,00
75	13	- Zinsen und sonstige Finanzauszahlungen	0,00	0,00	0,00	0,00	0,00
73	14	- Transferauszahlungen	0,00	0,00	0,00	0,00	0,00
74	15	- sonstige Auszahlungen	21.223,78	6.000,00	8.982,01	2.982,01	0,00
		7431000 Geschäftsauszahlungen	21.223,78	6.000,00	8.982,01	2.982,01	0,00
	16	= Auszahlungen aus laufender Verwaltungstätigkeit (Zeilen 10 bis 15)	131.949,93	97.200,00	97.037,76	-162,24	0,00
	17	= Saldo aus laufender Verwaltungstätigkeit (Zeilen 9/16)	-118.489,36	-93.900,00	-73.727,42	20.172,58	0,00
		Investitionstätigkeit					
681	18	+ Einzahlungen aus Zuweisungen und Zuschüssen für Investitionen und Investitionsförderungsmaßnahmen	0,00	0,00	0,00	0,00	----
682	19	+ Einzahlungen aus der Veräußerung von Gundstücken und Gebäude	0,00	0,00	0,00	0,00	----



# Teilfinanzrechnung 2019

Gemeinde: 01 Gemeinde Flintbek

Seite : 140

Datum: 09.11.2021

Uhrzeit: 10:41:47

Hauptproduktbereich 1 Zentrale Verwaltung  
 Produktbereich 12 Sicherheit und Ordnung  
 Produktgruppe 122 Ordnungsangelegenheiten  
 Produkt 12201 Ordnungsaufgaben  
 Ohne Projektzuordnung

Ein- und Auszahlungsarten			Ergebnis des Vorjahres	Fortge- schriebener Ansatz des Haushalts- jahres	Ist- Ergebnis des Haus- haltsjahres	Vergleich Ansatz / Ist (Spalte 5 / Spalte 6)	übertrage- ne Er- mächti- gungen
			2018	2019	2019	2019	2020
			in EUR	in EUR	in EUR	in EUR	in EUR
1	2	3	4	5	6	7	8
683	20	+ Einzahlungen aus der Veräußerung von beweglichem Anlagevermögen	0,00	0,00	0,00	0,00	----
684	21	+ Einzahlungen aus Veräußerung von Finanzanlagen	0,00	0,00	0,00	0,00	----
685	22	+ Einzahlungen aus der Abwicklung von Baumaßnahmen	0,00	0,00	0,00	0,00	----
686	23	+ Einzahlungen aus Rückflüssen (für Investitionen und Investitionsförderungsmaßnahmen Dritter)	0,00	0,00	0,00	0,00	----
688	24	+ Einzahlungen aus Beiträgen u. ä. Entgelten	0,00	0,00	0,00	0,00	----
689	25	+ sonstige Investitionseinzahlungen	0,00	0,00	0,00	0,00	----
	26	= Summe der investiven Einzahlungen	0,00	0,00	0,00	0,00	----
781	27	- Auszahlungen aus Zuweisungen und Zuschüssen für Investitionen und Investitionsförderungsmaßnahmen	0,00	0,00	0,00	0,00	0,00
782	28	- Auszahlungen für den Erwerb von Grundstücken und Gebäud	0,00	0,00	0,00	0,00	0,00
783	29	- Auszahlungen für den Erwerb von beweglichem Anlagevermögen	0,00	0,00	0,00	0,00	0,00
784	30	- Auszahlungen für den Erwerb von Finanzanlagen	0,00	0,00	0,00	0,00	0,00
785	31	- Auszahlungen für Baumaßnahmen	0,00	0,00	0,00	0,00	0,00
786	32	- Auszahlungen für die Gewährung von Ausleihungen (für Investitionen und Investitionsförderungsmaßnahmen Dritter)	0,00	0,00	0,00	0,00	0,00
787	33	- Sonstige Investitionsauszahlungen	0,00	0,00	0,00	0,00	0,00
	34	= Summe der investiven Auszahlungen (Zeilen 27 bis 33)	0,00	0,00	0,00	0,00	0,00
	35	= Saldo aus Investitionstätigkeit (Zeilen 26/34)	0,00	0,00	0,00	0,00	0,00

# Teilfinanzrechnung 2019

Gemeinde: 01 Gemeinde Flintbek

Seite : 141

Datum: 09.11.2021

Uhrzeit: 10:41:47

Hauptproduktbereich 1 Zentrale Verwaltung  
 Produktbereich 12 Sicherheit und Ordnung  
 Produktgruppe 122 Ordnungsangelegenheiten  
 Produkt 12202 Meldewesen  
 Ohne Projektzuordnung

Ein- und Auszahlungsarten			Ergebnis des Vorjahres	Fortgeschriebener Ansatz des Haushaltsjahres	Ist-Ergebnis des Haushaltsjahres	Vergleich Ansatz / Ist (Spalte 5 / Spalte 6)	übertragene Ermächtigungen
			2018	2019	2019	2019	2020
			in EUR	in EUR	in EUR	in EUR	in EUR
1	2	3	4	5	6	7	8
		laufende Verwaltungstätigkeit					
60	1	+ Steuern und ähnliche Abgaben	0,00	0,00	0,00	0,00	----
61	2	+ Zuweisungen und allgemeine Umlagen	0,00	0,00	0,00	0,00	----
62	3	+ Sonstige Transfereinzahlungen	0,00	0,00	0,00	0,00	----
63	4	+ öffentlich-rechtliche Leistungsentgelte	0,00	0,00	0,00	0,00	----
641	5	+ privatrechtliche Leistungsentgelte	0,00	0,00	0,00	0,00	----
642							
646							
648	6	+ Kostenerstattungen und Kostenumlagen	0,00	0,00	0,00	0,00	----
65	7	+ sonstige Einzahlungen	0,00	0,00	0,00	0,00	----
66	8	+ Zinsen und sonstige Finanzeinzahlungen	0,00	0,00	0,00	0,00	----
	9	= Einzahlungen aus laufender Verwaltungstätigkeit	0,00	0,00	0,00	0,00	----
70	10	- Personalauszahlungen	27.708,13	40.500,00	43.220,81	2.720,81	0,00
		7012000 Dienstbezüge Arbeitnehmer/-innen	21.833,06	32.600,00	33.868,75	1.268,75	0,00
		7022000 Beiträge zu Versorgungskassen Arbeitnehmer/-innen	1.540,70	2.300,00	2.386,81	86,81	0,00
		7032000 Beiträge zur gesetzlichen Sozialversicherung Arbeitnehmer/-innen	4.239,46	5.500,00	6.820,97	1.320,97	0,00
		7041000 Beihilfen, Unterstützungsleistungen und dgl. für Beschäftigte	94,91	100,00	144,28	44,28	0,00
71	11	- Versorgungsauszahlungen	0,00	0,00	0,00	0,00	0,00
72	12	- Auszahlungen für Sach- und Dienstleistungen	0,00	0,00	0,00	0,00	0,00
75	13	- Zinsen und sonstige Finanzauszahlungen	0,00	0,00	0,00	0,00	0,00
73	14	- Transferauszahlungen	0,00	0,00	0,00	0,00	0,00
74	15	- sonstige Auszahlungen	0,00	0,00	0,00	0,00	0,00
	16	= Auszahlungen aus laufender Verwaltungstätigkeit (Zeilen 10 bis 15)	27.708,13	40.500,00	43.220,81	2.720,81	0,00
	17	= Saldo aus laufender Verwaltungstätigkeit (Zeilen 9/16)	-27.708,13	-40.500,00	-43.220,81	-2.720,81	0,00
		Investitionstätigkeit					
681	18	+ Einzahlungen aus Zuweisungen und Zuschüssen für Investitionen und Investitionsförderungsmaßnahmen	0,00	0,00	0,00	0,00	----
682	19	+ Einzahlungen aus der Veräußerung von Grundstücken und Gebäude	0,00	0,00	0,00	0,00	----
683	20	+ Einzahlungen aus der Veräußerung von beweglichem Anlagevermögen	0,00	0,00	0,00	0,00	----
684	21	+ Einzahlungen aus Veräußerung von Finanzanlagen	0,00	0,00	0,00	0,00	----
685	22	+ Einzahlungen aus der Abwicklung von Baumaßnahmen	0,00	0,00	0,00	0,00	----
686	23	+ Einzahlungen aus Rückflüssen (für Investitionen und Investitionsförderungsmaßnahmen Dritter)	0,00	0,00	0,00	0,00	----
688	24	+ Einzahlungen aus Beiträgen u. ä. Entgelten	0,00	0,00	0,00	0,00	----
689	25	+ sonstige Investitionseinzahlungen	0,00	0,00	0,00	0,00	----

# Teilfinanzrechnung 2019

Gemeinde: 01 Gemeinde Flintbek

Seite : 142

Datum: 09.11.2021

Uhrzeit: 10:41:47

Hauptproduktbereich 1 Zentrale Verwaltung  
 Produktbereich 12 Sicherheit und Ordnung  
 Produktgruppe 122 Ordnungsangelegenheiten  
 Produkt 12202 Meldewesen  
 Ohne Projektzuordnung

Ein- und Auszahlungsarten			Ergebnis des Vorjahres	Fortge- schriebener Ansatz des Haushalts- jahres	Ist- Ergebnis des Haus- haltsjahres	Vergleich Ansatz / Ist (Spalte 5 / Spalte 6)	übertrage- ne Er- mächti- gungen
			2018	2019	2019	2019	2020
			in EUR	in EUR	in EUR	in EUR	in EUR
1	2	3	4	5	6	7	8
	26	= Summe der investiven Einzahlungen	0,00	0,00	0,00	0,00	- - - -
781	27	- Auszahlungen aus Zuweisungen und Zuschüssen für Investitionen und Investitionsförderungsmaßnahmen	0,00	0,00	0,00	0,00	0,00
782	28	- Auszahlungen für den Erwerb von Grundstücken und Gebäud	0,00	0,00	0,00	0,00	0,00
783	29	- Auszahlungen für den Erwerb von beweglichem Anlagevermögen	0,00	0,00	0,00	0,00	0,00
784	30	- Auszahlungen für den Erwerb von Finanzanlagen	0,00	0,00	0,00	0,00	0,00
785	31	- Auszahlungen für Baumaßnahmen	0,00	0,00	0,00	0,00	0,00
786	32	- Auszahlungen für die Gewährung von Ausleihungen (für Investitionen und Investitionsförderungsmaßnahmen Dritter)	0,00	0,00	0,00	0,00	0,00
787	33	- Sonstige Investitionsauszahlungen	0,00	0,00	0,00	0,00	0,00
	34	= Summe der investiven Auszahlungen (Zeilen 27 bis 33)	0,00	0,00	0,00	0,00	0,00
	35	= Saldo aus Investitionstätigkeit (Zeilen 26/34)	0,00	0,00	0,00	0,00	0,00

# Teilfinanzrechnung 2019

Gemeinde: 01 Gemeinde Flintbek

Seite : 143

Datum: 09.11.2021

Uhrzeit: 10:41:47

Hauptproduktbereich 1 Zentrale Verwaltung  
 Produktbereich 12 Sicherheit und Ordnung  
 Produktgruppe 126 Brandschutz  
 Produkt 12601 Gemeindefeuerwehr 3 Ortsfeuerwehren und Jugendfeuerwehr  
 Ohne Projektzuordnung

Ein- und Auszahlungsarten			Ergebnis des Vorjahres	Fortgeschriebener Ansatz des Haushaltsjahres	Ist-Ergebnis des Haushaltsjahres	Vergleich Ansatz / Ist (Spalte 5 / Spalte 6)	übertragene Ermächtigungen
			2018	2019	2019	2019	2020
			in EUR	in EUR	in EUR	in EUR	in EUR
1	2	3	4	5	6	7	8
		laufende Verwaltungstätigkeit					
60	1	+ Steuern und ähnliche Abgaben	0,00	0,00	0,00	0,00	----
61	2	+ Zuweisungen und allgemeine Umlagen	0,00	0,00	0,00	0,00	----
62	3	+ Sonstige Transfereinzahlungen	0,00	0,00	0,00	0,00	----
63	4	+ öffentlich-rechtliche Leistungsentgelte	0,00	0,00	0,00	0,00	----
641	5	+ privatrechtliche Leistungsentgelte	0,00	0,00	0,00	0,00	----
642							
646							
648	6	+ Kostenerstattungen und Kostenumlagen	0,00	0,00	0,00	0,00	----
65	7	+ sonstige Einzahlungen	0,00	0,00	0,00	0,00	----
66	8	+ Zinsen und sonstige Finanzeinzahlungen	0,00	0,00	0,00	0,00	----
	9	= Einzahlungen aus laufender Verwaltungstätigkeit	0,00	0,00	0,00	0,00	----
70	10	- Personalauszahlungen	13.884,17	0,00	16.035,28	16.035,28	0,00
		7012000 Dienstbezüge Arbeitnehmer/-innen	10.969,59	0,00	11.332,18	11.332,18	0,00
		7022000 Beiträge zu Versorgungskassen Arbeitnehmer/-innen	750,09	0,00	771,07	771,07	0,00
		7032000 Beiträge zur gesetzlichen Sozialversicherung Arbeitnehmer/-innen	2.113,19	0,00	2.205,30	2.205,30	0,00
		7041000 Beihilfen, Unterstützungsleistungen und dgl. für Beschäftigte	51,30	0,00	1.726,73	1.726,73	0,00
71	11	- Versorgungsauszahlungen	0,00	0,00	0,00	0,00	0,00
72	12	- Auszahlungen für Sach- und Dienstleistungen	0,00	0,00	0,00	0,00	0,00
75	13	- Zinsen und sonstige Finanzauszahlungen	0,00	0,00	0,00	0,00	0,00
73	14	- Transferauszahlungen	0,00	0,00	0,00	0,00	0,00
74	15	- sonstige Auszahlungen	22.146,11	0,00	21.398,15	21.398,15	0,00
		7421000 Auszahlungen für ehrenamtliche und sonstige Tätigk	22.146,11	0,00	19.476,21	19.476,21	0,00
		7431000 Geschäftsauszahlungen	0,00	0,00	1.921,94	1.921,94	0,00
	16	= Auszahlungen aus laufender Verwaltungstätigkeit (Zeilen 10 bis 15)	36.030,28	0,00	37.433,43	37.433,43	0,00
	17	= Saldo aus laufender Verwaltungstätigkeit (Zeilen 9/16)	-36.030,28	0,00	-37.433,43	-37.433,43	0,00
		Investitionstätigkeit					
681	18	+ Einzahlungen aus Zuweisungen und Zuschüssen für Investitionen und Investitionsförderungsmaßnahmen	0,00	0,00	0,00	0,00	----
682	19	+ Einzahlungen aus der Veräußerung von Grundstücken und Gebäude	0,00	0,00	0,00	0,00	----
683	20	+ Einzahlungen aus der Veräußerung von beweglichem Anlagevermögen	0,00	0,00	0,00	0,00	----
684	21	+ Einzahlungen aus Veräußerung von Finanzanlagen	0,00	0,00	0,00	0,00	----
685	22	+ Einzahlungen aus der Abwicklung von Baumaßnahmen	0,00	0,00	0,00	0,00	----
686	23	+ Einzahlungen aus Rückflüssen (für Investitionen und Investitionsförderungsmaßnahmen Dritter)	0,00	0,00	0,00	0,00	----

# Teilfinanzrechnung 2019

Gemeinde: 01 Gemeinde Flintbek

Seite : 144

Datum: 09.11.2021

Uhrzeit: 10:41:47

Hauptproduktbereich 1 Zentrale Verwaltung  
 Produktbereich 12 Sicherheit und Ordnung  
 Produktgruppe 126 Brandschutz  
 Produkt 12601 Gemeindefeuerwehr 3 Ortsfeuerwehren und Jugendfeuerwehr  
 Ohne Projektzuordnung

Ein- und Auszahlungsarten			Ergebnis des Vorjahres	Fortge- schriebener Ansatz des Haushalts- jahres	Ist- Ergebnis des Haus- haltsjahres	Vergleich Ansatz / Ist (Spalte 5 / Spalte 6)	übertrage- ne Er- mächti- gungen
			2018	2019	2019	2019	2020
			in EUR	in EUR	in EUR	in EUR	in EUR
1	2	3	4	5	6	7	8
688	24	+ Einzahlungen aus Beiträgen u. ä. Entgelten	0,00	0,00	0,00	0,00	----
689	25	+ sonstige Investitionseinzahlungen	0,00	0,00	0,00	0,00	----
	26	= Summe der investiven Einzahlungen	0,00	0,00	0,00	0,00	----
781	27	- Auszahlungen aus Zuweisungen und Zuschüssen für Investitionen und Investitionsförderungsmaßnahmen	0,00	0,00	0,00	0,00	0,00
782	28	- Auszahlungen für den Erwerb von Grundstücken und Gebäud	0,00	0,00	0,00	0,00	0,00
783	29	- Auszahlungen für den Erwerb von beweglichem Anlagevermögen	0,00	0,00	0,00	0,00	0,00
784	30	- Auszahlungen für den Erwerb von Finanzanlagen	0,00	0,00	0,00	0,00	0,00
785	31	- Auszahlungen für Baumaßnahmen	0,00	0,00	4.200,00	4.200,00	0,00
		7854000 Auszahlungen aus sonstigen Baumaßnahmen (Maschinen und technische Anlagen, Fahrzeuge)	0,00	0,00	4.200,00	4.200,00	0,00
786	32	- Auszahlungen für die Gewährung von Ausleihungen (für Investitionen und Investitionsförderungsmaßnahmen Dritter)	0,00	0,00	0,00	0,00	0,00
787	33	- Sonstige Investitionsauszahlungen	0,00	0,00	0,00	0,00	0,00
	34	= Summe der investiven Auszahlungen (Zeilen 27 bis 33)	0,00	0,00	4.200,00	4.200,00	0,00
	35	= Saldo aus Investitionstätigkeit (Zeilen 26/34)	0,00	0,00	-4.200,00	-4.200,00	0,00

# Teilfinanzrechnung 2019

Gemeinde: 01 Gemeinde Flintbek

Seite : 145

Datum: 09.11.2021

Uhrzeit: 10:41:47

Hauptproduktbereich	1	Zentrale Verwaltung
Produktbereich	12	Sicherheit und Ordnung
Produktgruppe	126	Brandschutz
Produkt	12601	Gemeindefeuerwehr 3 Ortsfeuerwehren und Jugendfeuerwehr
Projekt	101	Gemeindefeuerwehr

Ein- und Auszahlungsarten			Ergebnis des Vorjahres	Fortgeschriebener Ansatz des Haushaltsjahres	Ist-Ergebnis des Haushaltsjahres	Vergleich Ansatz / Ist (Spalte 5 / Spalte 6)	übertragene Ermächtigungen
			2018	2019	2019	2019	2020
			in EUR	in EUR	in EUR	in EUR	in EUR
1	2	3	4	5	6	7	8
		laufende Verwaltungstätigkeit					
60	1	+ Steuern und ähnliche Abgaben	0,00	0,00	0,00	0,00	----
61	2	+ Zuweisungen und allgemeine Umlagen	100,00	100,00	600,00	500,00	----
		6148000 Zuweisungen und Zuschüsse für laufende Zwecke von übrigen Bereichen	100,00	100,00	600,00	500,00	----
62	3	+ Sonstige Transfereinzahlungen	0,00	0,00	0,00	0,00	----
63	4	+ öffentlich-rechtliche Leistungsentgelte	14.420,58	3.000,00	7.669,06	4.669,06	----
		6321000 Benutzungsgebühren und ähnliche Entgelte	14.420,58	3.000,00	7.669,06	4.669,06	----
641 642 646	5	+ privatrechtliche Leistungsentgelte	0,00	0,00	0,00	0,00	----
648	6	+ Kostenerstattungen und Kostenumlagen	0,00	0,00	0,00	0,00	----
65	7	+ sonstige Einzahlungen	0,00	0,00	0,00	0,00	----
66	8	+ Zinsen und sonstige Finanzeinzahlungen	0,00	0,00	0,00	0,00	----
	9	= Einzahlungen aus laufender Verwaltungstätigkeit	14.520,58	3.100,00	8.269,06	5.169,06	----
70	10	- Personalauszahlungen	0,00	14.800,00	0,00	-14.800,00	0,00
		7012000 Dienstbezüge Arbeitnehmer/-innen	0,00	11.600,00	0,00	-11.600,00	0,00
		7022000 Beiträge zu Versorgungskassen Arbeitnehmer/-innen	0,00	800,00	0,00	-800,00	0,00
		7032000 Beiträge zur gesetzlichen Sozialversicherung Arbeitnehmer/-innen	0,00	2.300,00	0,00	-2.300,00	0,00
		7041000 Beihilfen, Unterstützungsleistungen und dgl. für Beschäftigte	0,00	100,00	0,00	-100,00	0,00
71	11	- Versorgungsauszahlungen	0,00	0,00	0,00	0,00	0,00
72	12	- Auszahlungen für Sach- und Dienstleistungen	10.455,55	10.600,00	9.928,63	-671,37	0,00
		7221000 Auszahlungen für Unterhaltung des sonstigen unbeweglichen Vermögens	187,36	1.200,00	196,45	-1.003,55	0,00
		7251000 Haltung von Fahrzeugen	4.975,05	3.500,00	5.771,90	2.271,90	0,00
		7261000 Dienst- und Schutzbekleidung, persönliche Ausrüstungsgegenstände	3.094,00	2.500,00	321,60	-2.178,40	0,00
		7262000 Aus- und Fortbildung, Umschulung	0,00	1.800,00	874,00	-926,00	0,00
		7271000 Besondere Verwaltungs- und Betriebsauszahlungen	1.949,14	1.500,00	2.764,68	1.264,68	0,00
		7291000 Auszahlungen für sonstige Dienstleistungen	250,00	100,00	0,00	-100,00	0,00
75	13	- Zinsen und sonstige Finanzauszahlungen	0,00	0,00	0,00	0,00	0,00
73	14	- Transferauszahlungen	1.654,35	1.600,00	2.879,98	1.279,98	0,00
		7313000 Auszahlungen für Zuweisungen und Zuschüsse für laufende Zwecke an Zweckverbände	787,40	800,00	163,03	-636,97	0,00
		7318000 Auszahlungen für Zuweisungen und Zuschüsse für laufende Zwecke an übrige Bereiche	866,95	800,00	2.716,95	1.916,95	0,00
74	15	- sonstige Auszahlungen	17.692,88	21.400,00	17.645,23	-3.754,77	0,00
		7421000 Auszahlungen für ehrenamtliche und sonstige Tätigk	166,21	3.500,00	259,86	-3.240,14	0,00
		7429000 Sonstige Auszahlungen für die Inanspruchnahme von Rechten und Diensten	2.150,00	2.400,00	1.000,00	-1.400,00	0,00

# Teilfinanzrechnung 2019

Gemeinde: 01 Gemeinde Flintbek

Seite : 146

Datum: 09.11.2021

Uhrzeit: 10:41:47

Hauptproduktbereich	1	Zentrale Verwaltung
Produktbereich	12	Sicherheit und Ordnung
Produktgruppe	126	Brandschutz
Produkt	12601	Gemeindefeuerwehr 3 Ortsfeuerwehren und Jugendfeuerwehr
Projekt	101	Gemeindefeuerwehr

Ein- und Auszahlungsarten			Ergebnis des Vorjahres	Fortgeschriebener Ansatz des Haushaltsjahres	Ist-Ergebnis des Haushaltsjahres	Vergleich Ansatz / Ist (Spalte 5 / Spalte 6)	übertragene Ermächtigungen
			2018	2019	2019	2019	2020
			in EUR	in EUR	in EUR	in EUR	in EUR
1	2	3	4	5	6	7	8
		7431000 Geschäftsauszahlungen	669,43	700,00	721,95	21,95	0,00
		7441000 Steuern, Versicherungen, Schadensfälle	14.707,24	14.800,00	15.663,42	863,42	0,00
	16	= Auszahlungen aus laufender Verwaltungstätigkeit (Zeilen 10 bis 15)	29.802,78	48.400,00	30.453,84	-17.946,16	0,00
	17	= Saldo aus laufender Verwaltungstätigkeit (Zeilen 9/16)	-15.282,20	-45.300,00	-22.184,78	23.115,22	0,00
		Investitionstätigkeit					
681	18	+ Einzahlungen aus Zuweisungen und Zuschüssen für Investitionen und Investitionsförderungsmaßnahmen	0,00	0,00	0,00	0,00	----
682	19	+ Einzahlungen aus der Veräußerung von Grundstücken und Gebäude	0,00	0,00	0,00	0,00	----
683	20	+ Einzahlungen aus der Veräußerung von beweglichem Anlagevermögen	0,00	0,00	0,00	0,00	----
684	21	+ Einzahlungen aus Veräußerung von Finanzanlagen	0,00	0,00	0,00	0,00	----
685	22	+ Einzahlungen aus der Abwicklung von Baumaßnahmen	0,00	0,00	0,00	0,00	----
686	23	+ Einzahlungen aus Rückflüssen (für Investitionen und Investitionsförderungsmaßnahmen Dritter)	0,00	0,00	0,00	0,00	----
688	24	+ Einzahlungen aus Beiträgen u. ä. Entgelten	0,00	0,00	0,00	0,00	----
689	25	+ sonstige Investitionseinzahlungen	0,00	0,00	0,00	0,00	----
	26	= Summe der investiven Einzahlungen	0,00	0,00	0,00	0,00	----
781	27	- Auszahlungen aus Zuweisungen und Zuschüssen für Investitionen und Investitionsförderungsmaßnahmen	0,00	0,00	0,00	0,00	0,00
782	28	- Auszahlungen für den Erwerb von Grundstücken und Gebäud	0,00	0,00	0,00	0,00	0,00
783	29	- Auszahlungen für den Erwerb von beweglichem Anlagevermögen	8.169,90	6.000,00	0,00	-6.000,00	0,00
		7831070 Auszahlungen für den Erwerb von Maschinen und technische Anlagen, Fahrzeugen	0,00	1.000,00	0,00	-1.000,00	0,00
		7832079 Auszahlungen für den Erwerb von Sammelposten für Vermögensgegenstände des Anlagevermögens deren Anschaffungs- oder Herstellungskosten 150 Euro ohne Umsatzsteuer überschreiten, aber 1.000 Euro ohne Ums	7.189,57	5.000,00	0,00	-5.000,00	0,00
		7832089 Auszahlungen für den Erwerb von Sammelposten für Vermögensgegenstände des Anlagevermögens deren Anschaffungs- oder Herstellungskosten 150 Euro ohne Umsatzsteuer überschreiten, aber 1.000 Euro ohne Ums	980,33	0,00	0,00	0,00	0,00
784	30	- Auszahlungen für den Erwerb von Finanzanlagen	0,00	0,00	0,00	0,00	0,00
785	31	- Auszahlungen für Baumaßnahmen	0,00	0,00	0,00	0,00	0,00
786	32	- Auszahlungen für die Gewährung von Ausleihungen (für Investitionen und Investitionsförderungsmaßnahmen Dritter)	0,00	0,00	0,00	0,00	0,00
787	33	- Sonstige Investitionsauszahlungen	0,00	0,00	0,00	0,00	0,00
	34	= Summe der investiven Auszahlungen (Zeilen 27 bis 33)	8.169,90	6.000,00	0,00	-6.000,00	0,00
	35	= Saldo aus Investitionstätigkeit (Zeilen 26/34)	-8.169,90	-6.000,00	0,00	6.000,00	0,00

# Teilfinanzrechnung 2019

Gemeinde: 01 Gemeinde Flintbek

Seite : 147

Datum: 09.11.2021

Uhrzeit: 10:41:47

Hauptproduktbereich	1	Zentrale Verwaltung
Produktbereich	12	Sicherheit und Ordnung
Produktgruppe	126	Brandschutz
Produkt	12601	Gemeindefeuerwehr 3 Ortsfeuerwehren und Jugendfeuerwehr
Projekt	102	FF Großflintbek

Ein- und Auszahlungsarten			Ergebnis des Vorjahres	Fortgeschriebener Ansatz des Haushaltsjahres	Ist-Ergebnis des Haushaltsjahres	Vergleich Ansatz / Ist (Spalte 5 / Spalte 6)	übertragene Ermächtigungen
			2018	2019	2019	2019	2020
			in EUR	in EUR	in EUR	in EUR	in EUR
1	2	3	4	5	6	7	8
		laufende Verwaltungstätigkeit					
60	1	+ Steuern und ähnliche Abgaben	0,00	0,00	0,00	0,00	----
61	2	+ Zuweisungen und allgemeine Umlagen	0,00	0,00	0,00	0,00	----
62	3	+ Sonstige Transfereinzahlungen	0,00	0,00	0,00	0,00	----
63	4	+ öffentlich-rechtliche Leistungsentgelte	0,00	0,00	0,00	0,00	----
641	5	+ privatrechtliche Leistungsentgelte	50,00	0,00	922,75	922,75	----
642							
646		6461000 Sonstige privatrechtliche Leistungsentgelte	50,00	0,00	922,75	922,75	----
648	6	+ Kostenerstattungen und Kostenumlagen	120,00	100,00	205,80	105,80	----
		6482000 Einzahlungen aus Kostenerstattungen, Kostenumlagen Gemeinden (GV)	120,00	100,00	205,80	105,80	----
65	7	+ sonstige Einzahlungen	0,00	0,00	0,00	0,00	----
66	8	+ Zinsen und sonstige Finanzeinzahlungen	0,00	0,00	0,00	0,00	----
	9	= Einzahlungen aus laufender Verwaltungstätigkeit	170,00	100,00	1.128,55	1.028,55	----
70	10	- Personalauszahlungen	0,00	0,00	0,00	0,00	0,00
71	11	- Versorgungsauszahlungen	0,00	0,00	0,00	0,00	0,00
72	12	- Auszahlungen für Sach- und Dienstleistungen	60.378,21	57.700,00	62.203,12	4.503,12	0,00
		7211000 Auszahlungen für Unterhaltung der Grundstücke und baulichen Anlagen	5.442,25	2.700,00	4.865,26	2.165,26	0,00
		7241000 Auszahlungen für Bewirtschaftung der Grundstücke, baulichen Anlagen usw..	11.736,13	10.000,00	7.091,37	-2.908,63	0,00
		7241100 Auszahlungen f. Bewirtschaftungen d. Grundst., Energiekosten	9.468,85	9.200,00	9.282,90	82,90	0,00
		7251000 Haltung von Fahrzeugen	1.222,94	7.500,00	7.506,82	6,82	0,00
		7261000 Dienst- und Schutzbekleidung, persönliche Ausrüstungsgegenstände	13.518,97	7.000,00	8.682,71	1.682,71	0,00
		7262000 Aus- und Fortbildung, Umschulung	9.432,07	16.300,00	9.878,89	-6.421,11	0,00
		7271000 Besondere Verwaltungs- und Betriebsauszahlungen	9.557,00	5.000,00	14.895,17	9.895,17	0,00
75	13	- Zinsen und sonstige Finanzauszahlungen	0,00	0,00	0,00	0,00	0,00
73	14	- Transferauszahlungen	1.075,73	1.300,00	1.154,16	-145,84	0,00
		7313000 Auszahlungen für Zuweisungen und Zuschüsse für laufende Zwecke an Zweckverbände	1.075,73	1.300,00	1.154,16	-145,84	0,00
74	15	- sonstige Auszahlungen	3.059,17	10.000,00	2.152,26	-7.847,74	0,00
		7421000 Auszahlungen für ehrenamtliche und sonstige Tätigk	882,50	8.000,00	66,51	-7.933,49	0,00
		7431000 Geschäftsauszahlungen	2.176,67	2.000,00	2.085,75	85,75	0,00
	16	= Auszahlungen aus laufender Verwaltungstätigkeit (Zeilen 10 bis 15)	64.513,11	69.000,00	65.509,54	-3.490,46	0,00
	17	= Saldo aus laufender Verwaltungstätigkeit (Zeilen 9/16)	-64.343,11	-68.900,00	-64.380,99	4.519,01	0,00
		Investitionstätigkeit					



# Teilfinanzrechnung 2019

Gemeinde: 01 Gemeinde Flintbek

Seite : 148

Datum: 09.11.2021

Uhrzeit: 10:41:47

Hauptproduktbereich	1	Zentrale Verwaltung
Produktbereich	12	Sicherheit und Ordnung
Produktgruppe	126	Brandschutz
Produkt	12601	Gemeindefeuerwehr 3 Ortsfeuerwehren und Jugendfeuerwehr
Projekt	102	FF Großflintbek

Ein- und Auszahlungsarten			Ergebnis des Vorjahres	Fortgeschriebener Ansatz des Haushaltsjahres	Ist-Ergebnis des Haushaltsjahres	Vergleich Ansatz / Ist (Spalte 5 / Spalte 6)	übertragene Ermächtigungen
			2018	2019	2019	2019	2020
			in EUR	in EUR	in EUR	in EUR	in EUR
1	2	3	4	5	6	7	8
681	18	+ Einzahlungen aus Zuweisungen und Zuschüssen für Investitionen und Investitionsförderungsmaßnahmen <i>6811000 Investitionszuwendungen vom Land</i>	0,00	150.000,00	154.505,53	4.505,53	----
			0,00	150.000,00	154.505,53	4.505,53	----
682	19	+ Einzahlungen aus der Veräußerung von Grundstücken und Gebäude	0,00	0,00	0,00	0,00	----
683	20	+ Einzahlungen aus der Veräußerung von beweglichem Anlagevermögen <i>6831070 Einzahlungen aus der Veräußerung von Maschinen und technische Anlagen, Fahrzeuge</i>	0,00	0,00	101,38	101,38	----
			0,00	0,00	101,38	101,38	----
684	21	+ Einzahlungen aus Veräußerung von Finanzanlagen	0,00	0,00	0,00	0,00	----
685	22	+ Einzahlungen aus der Abwicklung von Baumaßnahmen	0,00	0,00	0,00	0,00	----
686	23	+ Einzahlungen aus Rückflüssen (für Investitionen und Investitionsförderungsmaßnahmen Dritter)	0,00	0,00	0,00	0,00	----
688	24	+ Einzahlungen aus Beiträgen u. ä. Entgelten	0,00	0,00	0,00	0,00	----
689	25	+ sonstige Investitionseinzahlungen	0,00	0,00	0,00	0,00	----
	26	= Summe der investiven Einzahlungen	0,00	150.000,00	154.606,91	4.606,91	----
781	27	- Auszahlungen aus Zuweisungen und Zuschüssen für Investitionen und Investitionsförderungsmaßnahmen	0,00	0,00	0,00	0,00	0,00
782	28	- Auszahlungen für den Erwerb von Grundstücken und Gebäud	0,00	0,00	0,00	0,00	0,00
783	29	- Auszahlungen für den Erwerb von beweglichem Anlagevermögen <i>7831070 Auszahlungen für den Erwerb von Maschinen und technische Anlagen, Fahrzeugen</i> <i>7832079 Auszahlungen für den Erwerb von Sammelposten für Vermögensgegenstände des Anlagevermögens deren Anschaffungs- oder Herstellungskosten 150 Euro ohne Umsatzsteuer überschreiten, aber 1.000 Euro ohne Ums</i> <i>7832089 Auszahlungen für den Erwerb von Sammelposten für Vermögensgegenstände des Anlagevermögens deren Anschaffungs- oder Herstellungskosten 150 Euro ohne Umsatzsteuer überschreiten, aber 1.000 Euro ohne Ums</i>	2.265,27 1.828,26 248,83 188,18	667.900,00 660.000,00 7.900,00 0,00	13.608,94 5.655,06 6.690,24 1.263,64	-654.291,06 -654.344,94 -1.209,76 1.263,64	660.000,00 -660.000,00 0,00 0,00
784	30	- Auszahlungen für den Erwerb von Finanzanlagen	0,00	0,00	0,00	0,00	0,00
785	31	- Auszahlungen für Baumaßnahmen <i>7851000 Auszahlungen aus Hochbaumaßnahmen</i>	82.468,33 82.468,33	2.322.000,00 2.322.000,00	329.561,53 329.561,53	-1.992.438,47 -1.992.438,47	1.992.438,47 -1.992.438,47
786	32	- Auszahlungen für die Gewährung von Ausleihungen (für Investitionen und Investitionsförderungsmaßnahmen Dritter)	0,00	0,00	0,00	0,00	0,00
787	33	- Sonstige Investitionsauszahlungen	0,00	0,00	0,00	0,00	0,00
	34	= Summe der investiven Auszahlungen (Zeilen 27 bis 33)	84.733,60	2.989.900,00	343.170,47	-2.646.729,53	2.652.438,47
	35	= Saldo aus Investitionstätigkeit (Zeilen 26/34)	-84.733,60	-2.839.900,00	-188.563,56	2.651.336,44	-2.652.438,47

# Teilfinanzrechnung 2019

Gemeinde: 01 Gemeinde Flintbek

Seite : 149

Datum: 09.11.2021

Uhrzeit: 10:41:47

Hauptproduktbereich	1	Zentrale Verwaltung
Produktbereich	12	Sicherheit und Ordnung
Produktgruppe	126	Brandschutz
Produkt	12601	Gemeindefeuerwehr 3 Ortsfeuerwehren und Jugendfeuerwehr
Projekt	103	FF Kleinflintbek

Ein- und Auszahlungsarten			Ergebnis des Vorjahres	Fortgeschriebener Ansatz des Haushaltsjahres	Ist-Ergebnis des Haushaltsjahres	Vergleich Ansatz / Ist (Spalte 5 / Spalte 6)	übertragene Ermächtigungen
			2018	2019	2019	2019	2020
			in EUR	in EUR	in EUR	in EUR	in EUR
1	2	3	4	5	6	7	8
		laufende Verwaltungstätigkeit					
60	1	+ Steuern und ähnliche Abgaben	0,00	0,00	0,00	0,00	----
61	2	+ Zuweisungen und allgemeine Umlagen	0,00	0,00	0,00	0,00	----
62	3	+ Sonstige Transfereinzahlungen	0,00	0,00	0,00	0,00	----
63	4	+ öffentlich-rechtliche Leistungsentgelte	0,00	0,00	0,00	0,00	----
641	5	+ privatrechtliche Leistungsentgelte	0,00	0,00	806,18	806,18	----
642							
646		6461000 Sonstige privatrechtliche Leistungsentgelte	0,00	0,00	806,18	806,18	----
648	6	+ Kostenerstattungen und Kostenumlagen	120,00	0,00	140,00	140,00	----
		6482000 Einzahlungen aus Kostenerstattungen, Kostenumlagen Gemeinden (GV)	120,00	0,00	140,00	140,00	----
65	7	+ sonstige Einzahlungen	0,00	0,00	0,00	0,00	----
66	8	+ Zinsen und sonstige Finanzeinzahlungen	0,00	0,00	0,00	0,00	----
	9	= Einzahlungen aus laufender Verwaltungstätigkeit	120,00	0,00	946,18	946,18	----
70	10	- Personalauszahlungen	0,00	0,00	0,00	0,00	0,00
71	11	- Versorgungsauszahlungen	0,00	0,00	0,00	0,00	0,00
72	12	- Auszahlungen für Sach- und Dienstleistungen	19.751,04	26.500,00	14.327,96	-12.172,04	0,00
		7211000 Auszahlungen für Unterhaltung der Grundstücke und baulichen Anlagen	2.165,43	900,00	218,66	-681,34	0,00
		7241000 Auszahlungen für Bewirtschaftung der Grundstücke, baulichen Anlagen usw..	5.557,68	5.800,00	4.265,96	-1.534,04	0,00
		7241100 Auszahlungen f. Bewirtschaftungen d. Grundst., Energiekosten	3.824,32	4.000,00	3.461,48	-538,52	0,00
		7251000 Haltung von Fahrzeugen	1.217,58	2.300,00	2.729,08	429,08	0,00
		7261000 Dienst- und Schutzbekleidung, persönliche Ausrüstungsgegenstände	4.130,25	4.500,00	2.680,26	-1.819,74	0,00
		7262000 Aus- und Fortbildung, Umschulung	1.156,81	8.000,00	560,00	-7.440,00	0,00
		7271000 Besondere Verwaltungs- und Betriebsauszahlungen	1.698,97	1.000,00	412,52	-587,48	0,00
75	13	- Zinsen und sonstige Finanzauszahlungen	0,00	0,00	0,00	0,00	0,00
73	14	- Transferauszahlungen	784,14	1.000,00	486,20	-513,80	0,00
		7313000 Auszahlungen für Zuweisungen und Zuschüsse für laufende Zwecke an Zweckverbände	784,14	1.000,00	486,20	-513,80	0,00
74	15	- sonstige Auszahlungen	1.251,00	6.300,00	1.175,43	-5.124,57	0,00
		7421000 Auszahlungen für ehrenamtliche und sonstige Tätigk	0,00	5.000,00	0,00	-5.000,00	0,00
		7431000 Geschäftsauszahlungen	1.251,00	1.300,00	1.175,43	-124,57	0,00
	16	= Auszahlungen aus laufender Verwaltungstätigkeit (Zeilen 10 bis 15)	21.786,18	33.800,00	15.989,59	-17.810,41	0,00
	17	= Saldo aus laufender Verwaltungstätigkeit (Zeilen 9/16)	-21.666,18	-33.800,00	-15.043,41	18.756,59	0,00
		Investitionstätigkeit					

# Teilfinanzrechnung 2019

Gemeinde: 01 Gemeinde Flintbek

Seite : 150

Datum: 09.11.2021

Uhrzeit: 10:41:47

Hauptproduktbereich	1	Zentrale Verwaltung
Produktbereich	12	Sicherheit und Ordnung
Produktgruppe	126	Brandschutz
Produkt	12601	Gemeindefeuerwehr 3 Ortsfeuerwehren und Jugendfeuerwehr
Projekt	103	FF Kleinflintbek

Ein- und Auszahlungsarten			Ergebnis des Vorjahres	Fortgeschriebener Ansatz des Haushaltsjahres	Ist-Ergebnis des Haushaltsjahres	Vergleich Ansatz / Ist (Spalte 5 / Spalte 6)	übertragene Ermächtigungen
			2018	2019	2019	2019	2020
			in EUR	in EUR	in EUR	in EUR	in EUR
1	2	3	4	5	6	7	8
681	18	+ Einzahlungen aus Zuweisungen und Zuschüssen für Investitionen und Investitionsförderungsmaßnahmen <i>6811000 Investitionszuwendungen vom Land</i>	45.000,00 45.000,00	0,00 0,00	0,00 0,00	0,00 0,00	----- -----
682	19	+ Einzahlungen aus der Veräußerung von Grundstücken und Gebäude	0,00	0,00	0,00	0,00	-----
683	20	+ Einzahlungen aus der Veräußerung von beweglichem Anlagevermögen <i>6831070 Einzahlungen aus der Veräußerung von Maschinen und technische Anlagen, Fahrzeuge</i>	5.000,00 5.000,00	0,00 0,00	0,00 0,00	0,00 0,00	----- -----
684	21	+ Einzahlungen aus Veräußerung von Finanzanlagen	0,00	0,00	0,00	0,00	-----
685	22	+ Einzahlungen aus der Abwicklung von Baumaßnahmen	0,00	0,00	0,00	0,00	-----
686	23	+ Einzahlungen aus Rückflüssen (für Investitionen und Investitionsförderungsmaßnahmen Dritter)	0,00	0,00	0,00	0,00	-----
688	24	+ Einzahlungen aus Beiträgen u. ä. Entgelten	0,00	0,00	0,00	0,00	-----
689	25	+ sonstige Investitionseinzahlungen	0,00	0,00	0,00	0,00	-----
	26	= Summe der investiven Einzahlungen	50.000,00	0,00	0,00	0,00	-----
781	27	- Auszahlungen aus Zuweisungen und Zuschüssen für Investitionen und Investitionsförderungsmaßnahmen	0,00	0,00	0,00	0,00	0,00
782	28	- Auszahlungen für den Erwerb von Grundstücken und Gebäud	0,00	0,00	0,00	0,00	0,00
783	29	- Auszahlungen für den Erwerb von beweglichem Anlagevermögen <i>7832079 Auszahlungen für den Erwerb von Sammelposten für Vermögensgegenstände des Anlagevermögens deren Anschaffungs- oder Herstellungskosten 150 Euro ohne Umsatzsteuer überschreiten, aber 1.000 Euro ohne Ums</i> <i>7832089 Auszahlungen für den Erwerb von Sammelposten für Vermögensgegenstände des Anlagevermögens deren Anschaffungs- oder Herstellungskosten 150 Euro ohne Umsatzsteuer überschreiten, aber 1.000 Euro ohne Ums</i>	2.488,93 2.313,62 175,31	2.500,00 2.500,00 0,00	1.342,30 1.342,30 0,00	-1.157,70 -1.157,70 0,00	0,00 0,00 0,00
784	30	- Auszahlungen für den Erwerb von Finanzanlagen	0,00	0,00	0,00	0,00	0,00
785	31	- Auszahlungen für Baumaßnahmen <i>7854000 Auszahlungen aus sonstigen Baumaßnahmen (Maschinen und technische Anlagen, Fahrzeuge)</i>	28,80 28,80	0,00 0,00	0,00 0,00	0,00 0,00	0,00 0,00
786	32	- Auszahlungen für die Gewährung von Ausleihungen (für Investitionen und Investitionsförderungsmaßnahmen Dritter)	0,00	0,00	0,00	0,00	0,00
787	33	- Sonstige Investitionsauszahlungen	0,00	0,00	0,00	0,00	0,00
	34	= Summe der investiven Auszahlungen (Zeilen 27 bis 33)	2.517,73	2.500,00	1.342,30	-1.157,70	0,00
	35	= Saldo aus Investitionstätigkeit (Zeilen 26/34)	47.482,27	-2.500,00	-1.342,30	1.157,70	0,00

# Teilfinanzrechnung 2019

Gemeinde: 01 Gemeinde Flintbek

Seite : 151

Datum: 09.11.2021

Uhrzeit: 10:41:47

Hauptproduktbereich	1	Zentrale Verwaltung
Produktbereich	12	Sicherheit und Ordnung
Produktgruppe	126	Brandschutz
Produkt	12601	Gemeindefeuerwehr 3 Ortsfeuerwehren und Jugendfeuerwehr
Projekt	104	FF Voorde

Ein- und Auszahlungsarten			Ergebnis des Vorjahres	Fortge- schriebener Ansatz des Haushalts- jahres	Ist- Ergebnis des Haus- haltsjahres	Vergleich Ansatz / Ist (Spalte 5 / Spalte 6)	übertrage- ne Er- mächti- gungen
			2018	2019	2019	2019	2020
			in EUR	in EUR	in EUR	in EUR	in EUR
1	2	3	4	5	6	7	8
		laufende Verwaltungstätigkeit					
60	1	+ Steuern und ähnliche Abgaben	0,00	0,00	0,00	0,00	----
61	2	+ Zuweisungen und allgemeine Umlagen	0,00	0,00	0,00	0,00	----
62	3	+ Sonstige Transfereinzahlungen	0,00	0,00	0,00	0,00	----
63	4	+ öffentlich-rechtliche Leistungsentgelte	0,00	0,00	0,00	0,00	----
641	5	+ privatrechtliche Leistungsentgelte	0,00	0,00	0,00	0,00	----
642							
646							
648	6	+ Kostenerstattungen und Kostenumlagen	845,08	100,00	560,60	460,60	----
		6482000 Einzahlungen aus Kostenerstattungen, Kostenumlagen Gemeinden (GV)	845,08	100,00	560,60	460,60	----
65	7	+ sonstige Einzahlungen	0,00	0,00	0,00	0,00	----
66	8	+ Zinsen und sonstige Finanzeinzahlungen	0,00	0,00	0,00	0,00	----
	9	= Einzahlungen aus laufender Verwaltungstätigkeit	845,08	100,00	560,60	460,60	----
70	10	- Personalauszahlungen	0,00	0,00	0,00	0,00	0,00
71	11	- Versorgungsauszahlungen	0,00	0,00	0,00	0,00	0,00
72	12	- Auszahlungen für Sach- und Dienstleistungen	17.733,77	24.000,00	20.670,15	-3.329,85	0,00
		7211000 Auszahlungen für Unterhaltung der Grundstücke und baulichen Anlagen	943,51	1.000,00	261,80	-738,20	0,00
		7241000 Auszahlungen für Bewirtschaftung der Grundstücke, baulichen Anlagen usw..	3.009,98	2.000,00	2.870,49	870,49	0,00
		7241100 Auszahlungen f. Bewirtschaftungen d. Grundst., Energiekosten	3.055,85	2.000,00	3.021,08	1.021,08	0,00
		7251000 Haltung von Fahrzeugen	2.414,36	10.000,00	8.311,18	-1.688,82	0,00
		7261000 Dienst- und Schutzbekleidung, persönliche Ausrüstungsgegenstände	3.812,66	3.900,00	4.410,36	510,36	0,00
		7262000 Aus- und Fortbildung, Umschulung	1.011,32	2.600,00	1.011,96	-1.588,04	0,00
		7271000 Besondere Verwaltungs- und Betriebsauszahlungen	3.486,09	2.500,00	783,28	-1.716,72	0,00
75	13	- Zinsen und sonstige Finanzauszahlungen	0,00	0,00	0,00	0,00	0,00
73	14	- Transferauszahlungen	596,40	800,00	883,61	83,61	0,00
		7313000 Auszahlungen für Zuweisungen und Zuschüsse für laufende Zwecke an Zweckverbände	596,40	800,00	883,61	83,61	0,00
74	15	- sonstige Auszahlungen	1.335,64	7.400,00	1.155,76	-6.244,24	0,00
		7421000 Auszahlungen für ehrenamtliche und sonstige Tätigk	0,00	6.000,00	0,00	-6.000,00	0,00
		7431000 Geschäftsauszahlungen	1.335,64	1.400,00	1.155,76	-244,24	0,00
	16	= Auszahlungen aus laufender Verwaltungstätigkeit (Zeilen 10 bis 15)	19.665,81	32.200,00	22.709,52	-9.490,48	0,00
	17	= Saldo aus laufender Verwaltungstätigkeit (Zeilen 9/16)	-18.820,73	-32.100,00	-22.148,92	9.951,08	0,00
		Investitionstätigkeit					
681	18	+ Einzahlungen aus Zuweisungen und Zuschüssen für Investitionen und Investitionsförderungsmaßnahmen	0,00	8.500,00	0,00	-8.500,00	----

# Teilfinanzrechnung 2019

Gemeinde: 01 Gemeinde Flintbek

Seite : 152

Datum: 09.11.2021

Uhrzeit: 10:41:47

Hauptproduktbereich	1	Zentrale Verwaltung
Produktbereich	12	Sicherheit und Ordnung
Produktgruppe	126	Brandschutz
Produkt	12601	Gemeindefeuerwehr 3 Ortsfeuerwehren und Jugendfeuerwehr
Projekt	104	FF Voorde

Ein- und Auszahlungsarten			Ergebnis des Vorjahres	Fortgeschriebener Ansatz des Haushaltsjahres	Ist-Ergebnis des Haushaltsjahres	Vergleich Ansatz / Ist (Spalte 5 / Spalte 6)	übertragene Ermächtigungen
			2018	2019	2019	2019	2020
			in EUR	in EUR	in EUR	in EUR	in EUR
1	2	3	4	5	6	7	8
		6811000 Investitionszuwendungen vom Land	0,00	8.500,00	0,00	-8.500,00	----
682	19	+ Einzahlungen aus der Veräußerung von Grundstücken und Gebäude	0,00	0,00	0,00	0,00	----
683	20	+ Einzahlungen aus der Veräußerung von beweglichem Anlagevermögen	0,00	0,00	258,02	258,02	----
		6832079 Einzahlungen aus der Veräußerung von Sammelposten für Vermögensgegenstände des Anlagevermögens deren Anschaffungs- oder Herstellungskosten 150 Euro ohne Umsatzsteuer überschreiten, aber 1.000 Euro ohn	0,00	0,00	258,02	258,02	----
684	21	+ Einzahlungen aus Veräußerung von Finanzanlagen	0,00	0,00	0,00	0,00	----
685	22	+ Einzahlungen aus der Abwicklung von Baumaßnahmen	0,00	0,00	0,00	0,00	----
686	23	+ Einzahlungen aus Rückflüssen (für Investitionen und Investitionsförderungsmaßnahmen Dritter)	0,00	0,00	0,00	0,00	----
688	24	+ Einzahlungen aus Beiträgen u. ä. Entgelten	0,00	0,00	0,00	0,00	----
689	25	+ sonstige Investitionseinzahlungen	0,00	0,00	0,00	0,00	----
	26	= Summe der investiven Einzahlungen	0,00	8.500,00	258,02	-8.241,98	----
781	27	- Auszahlungen aus Zuweisungen und Zuschüssen für Investitionen und Investitionsförderungsmaßnahmen	0,00	0,00	0,00	0,00	0,00
782	28	- Auszahlungen für den Erwerb von Grundstücken und Gebäud	0,00	0,00	0,00	0,00	0,00
783	29	- Auszahlungen für den Erwerb von beweglichem Anlagevermögen	8.892,33	35.000,00	24.366,19	-10.633,81	0,00
		7831070 Auszahlungen für den Erwerb von Maschinen und technische Anlagen, Fahrzeugen	3.525,34	32.000,00	23.473,95	-8.526,05	0,00
		7832079 Auszahlungen für den Erwerb von Sammelposten für Vermögensgegenstände des Anlagevermögens deren Anschaffungs- oder Herstellungskosten 150 Euro ohne Umsatzsteuer überschreiten, aber 1.000 Euro ohne Ums	5.366,99	3.000,00	892,24	-2.107,76	0,00
784	30	- Auszahlungen für den Erwerb von Finanzanlagen	0,00	0,00	0,00	0,00	0,00
785	31	- Auszahlungen für Baumaßnahmen	0,00	0,00	0,00	0,00	0,00
786	32	- Auszahlungen für die Gewährung von Ausleihungen (für Investitionen und Investitionsförderungsmaßnahmen Dritter)	0,00	0,00	0,00	0,00	0,00
787	33	- Sonstige Investitionsauszahlungen	0,00	0,00	0,00	0,00	0,00
	34	= Summe der investiven Auszahlungen (Zeilen 27 bis 33)	8.892,33	35.000,00	24.366,19	-10.633,81	0,00
	35	= Saldo aus Investitionstätigkeit (Zeilen 26/34)	-8.892,33	-26.500,00	-24.108,17	2.391,83	0,00

# Teilfinanzrechnung 2019

Gemeinde: 01 Gemeinde Flintbek

Seite : 153

Datum: 09.11.2021

Uhrzeit: 10:41:47

Hauptproduktbereich	1	Zentrale Verwaltung
Produktbereich	12	Sicherheit und Ordnung
Produktgruppe	126	Brandschutz
Produkt	12601	Gemeindefeuerwehr 3 Ortsfeuerwehren und Jugendfeuerwehr
Projekt	105	Jugendfeuerwehr

Ein- und Auszahlungsarten			Ergebnis des Vorjahres	Fortgeschriebener Ansatz des Haushaltsjahres	Ist-Ergebnis des Haushaltsjahres	Vergleich Ansatz / Ist (Spalte 5 / Spalte 6)	übertragene Ermächtigungen
			2018	2019	2019	2019	2020
			in EUR	in EUR	in EUR	in EUR	in EUR
1	2	3	4	5	6	7	8
		laufende Verwaltungstätigkeit					
60	1	+ Steuern und ähnliche Abgaben	0,00	0,00	0,00	0,00	----
61	2	+ Zuweisungen und allgemeine Umlagen	0,00	0,00	500,00	500,00	----
		6148000 Zuweisungen und Zuschüsse für laufende Zwecke von übrigen Bereichen	0,00	0,00	500,00	500,00	----
62	3	+ Sonstige Transfereinzahlungen	0,00	0,00	0,00	0,00	----
63	4	+ öffentlich-rechtliche Leistungsentgelte	0,00	0,00	0,00	0,00	----
641	5	+ privatrechtliche Leistungsentgelte	0,00	0,00	0,00	0,00	----
642							
646							
648	6	+ Kostenerstattungen und Kostenumlagen	0,00	0,00	0,00	0,00	----
65	7	+ sonstige Einzahlungen	0,00	0,00	0,00	0,00	----
66	8	+ Zinsen und sonstige Finanzeinzahlungen	0,00	0,00	0,00	0,00	----
	9	= Einzahlungen aus laufender Verwaltungstätigkeit	0,00	0,00	500,00	500,00	----
70	10	- Personalauszahlungen	0,00	0,00	0,00	0,00	0,00
71	11	- Versorgungsauszahlungen	0,00	0,00	0,00	0,00	0,00
72	12	- Auszahlungen für Sach- und Dienstleistungen	2.157,67	3.200,00	927,75	-2.272,25	0,00
		7261000 Dienst- und Schutzbekleidung, persönliche Ausrüstungsgegenstände	1.126,85	1.000,00	355,68	-644,32	0,00
		7262000 Aus- und Fortbildung, Umschulung	0,00	300,00	0,00	-300,00	0,00
		7271000 Besondere Verwaltungs- und Betriebsauszahlungen	1.030,82	300,00	89,87	-210,13	0,00
		7291000 Auszahlungen für sonstige Dienstleistungen	0,00	1.600,00	482,20	-1.117,80	0,00
75	13	- Zinsen und sonstige Finanzauszahlungen	0,00	0,00	0,00	0,00	0,00
73	14	- Transferauszahlungen	90,00	100,00	590,00	490,00	0,00
		7313000 Auszahlungen für Zuweisungen und Zuschüsse für laufende Zwecke an Zweckverbände	90,00	100,00	90,00	-10,00	0,00
		7318000 Auszahlungen für Zuweisungen und Zuschüsse für laufende Zwecke an übrige Bereiche	0,00	0,00	500,00	500,00	0,00
74	15	- sonstige Auszahlungen	46,72	700,00	33,50	-666,50	0,00
		7421000 Auszahlungen für ehrenamtliche und sonstige Tätigk	0,00	600,00	0,00	-600,00	0,00
		7431000 Geschäftsauszahlungen	46,72	100,00	33,50	-66,50	0,00
	16	= Auszahlungen aus laufender Verwaltungstätigkeit (Zeilen 10 bis 15)	2.294,39	4.000,00	1.551,25	-2.448,75	0,00
	17	= Saldo aus laufender Verwaltungstätigkeit (Zeilen 9/16)	-2.294,39	-4.000,00	-1.051,25	2.948,75	0,00
		Investitionstätigkeit					
681	18	+ Einzahlungen aus Zuweisungen und Zuschüssen für Investitionen und Investitionsförderungsmaßnahmen	0,00	0,00	0,00	0,00	----
682	19	+ Einzahlungen aus der Veräußerung von Grundstücken und Gebäude	0,00	0,00	0,00	0,00	----
683	20	+ Einzahlungen aus der Veräußerung von beweglichem Anlagevermögen	0,00	0,00	0,00	0,00	----

# Teilfinanzrechnung 2019

Gemeinde: 01 Gemeinde Flintbek

Seite : 154

Datum: 09.11.2021

Uhrzeit: 10:41:47

Hauptproduktbereich	1	Zentrale Verwaltung
Produktbereich	12	Sicherheit und Ordnung
Produktgruppe	126	Brandschutz
Produkt	12601	Gemeindefeuerwehr 3 Ortsfeuerwehren und Jugendfeuerwehr
Projekt	105	Jugendfeuerwehr

Ein- und Auszahlungsarten			Ergebnis des Vorjahres	Fortge- schriebener Ansatz des Haushalts- jahres	Ist- Ergebnis des Haus- haltsjahres	Vergleich Ansatz / Ist (Spalte 5 / Spalte 6)	übertrage- ne Er- mächti- gungen
			2018	2019	2019	2019	2020
			in EUR	in EUR	in EUR	in EUR	in EUR
1	2	3	4	5	6	7	8
684	21	+ Einzahlungen aus Veräußerung von Finanzanlagen	0,00	0,00	0,00	0,00	----
685	22	+ Einzahlungen aus der Abwicklung von Baumaßnahmen	0,00	0,00	0,00	0,00	----
686	23	+ Einzahlungen aus Rückflüssen (für Investitionen und Investitionsförderungsmaßnahmen Dritter)	0,00	0,00	0,00	0,00	----
688	24	+ Einzahlungen aus Beiträgen u. ä. Entgelten	0,00	0,00	0,00	0,00	----
689	25	+ sonstige Investitionseinzahlungen	0,00	0,00	0,00	0,00	----
	26	= Summe der investiven Einzahlungen	0,00	0,00	0,00	0,00	----
781	27	- Auszahlungen aus Zuweisungen und Zuschüssen für Investitionen und Investitionsförderungsmaßnahmen	0,00	0,00	0,00	0,00	0,00
782	28	- Auszahlungen für den Erwerb von Grundstücken und Gebäud	0,00	0,00	0,00	0,00	0,00
783	29	- Auszahlungen für den Erwerb von beweglichem Anlagevermögen	4.045,23	0,00	0,00	0,00	0,00
		7831080 Auszahlungen für den Erwerb von Betriebs- und Geschäftsausstattung	4.045,23	0,00	0,00	0,00	0,00
784	30	- Auszahlungen für den Erwerb von Finanzanlagen	0,00	0,00	0,00	0,00	0,00
785	31	- Auszahlungen für Baumaßnahmen	0,00	0,00	0,00	0,00	0,00
786	32	- Auszahlungen für die Gewährung von Ausleihungen (für Investitionen und Investitionsförderungsmaßnahmen Dritter)	0,00	0,00	0,00	0,00	0,00
787	33	- Sonstige Investitionsauszahlungen	0,00	0,00	0,00	0,00	0,00
	34	= Summe der investiven Auszahlungen (Zeilen 27 bis 33)	4.045,23	0,00	0,00	0,00	0,00
	35	= Saldo aus Investitionstätigkeit (Zeilen 26/34)	-4.045,23	0,00	0,00	0,00	0,00

# Teilfinanzrechnung 2019

Gemeinde: 01 Gemeinde Flintbek

Seite : 155

Datum: 09.11.2021

Uhrzeit: 10:41:47

Hauptproduktbereich	1	Zentrale Verwaltung
Produktbereich	12	Sicherheit und Ordnung
Produktgruppe	126	Brandschutz
Produkt	12601	Gemeindefeuerwehr 3 Ortsfeuerwehren und Jugendfeuerwehr
Projekt	106	FüKw, KatS

Ein- und Auszahlungsarten			Ergebnis des Vorjahres	Fortge- schriebener Ansatz des Haushalts- jahres	Ist- Ergebnis des Haus- haltsjahres	Vergleich Ansatz / Ist (Spalte 5 / Spalte 6)	übertrage- ne Er- mächti- gungen
			2018	2019	2019	2019	2020
			in EUR	in EUR	in EUR	in EUR	in EUR
1	2	3	4	5	6	7	8
		laufende Verwaltungstätigkeit					
60	1	+ Steuern und ähnliche Abgaben	0,00	0,00	0,00	0,00	----
61	2	+ Zuweisungen und allgemeine Umlagen	0,00	0,00	0,00	0,00	----
62	3	+ Sonstige Transfereinzahlungen	0,00	0,00	0,00	0,00	----
63	4	+ öffentlich-rechtliche Leistungsentgelte	0,00	0,00	0,00	0,00	----
641	5	+ privatrechtliche Leistungsentgelte	0,00	0,00	0,00	0,00	----
642							
646							
648	6	+ Kostenerstattungen und Kostenumlagen	2.305,86	2.000,00	1.396,76	-603,24	----
		6482000 Einzahlungen aus Kostenerstattungen, Kostenumlagen Gemeinden (GV)	2.305,86	2.000,00	1.396,76	-603,24	----
65	7	+ sonstige Einzahlungen	0,00	0,00	0,00	0,00	----
66	8	+ Zinsen und sonstige Finanzeinzahlungen	0,00	0,00	0,00	0,00	----
	9	= Einzahlungen aus laufender Verwaltungstätigkeit	2.305,86	2.000,00	1.396,76	-603,24	----
70	10	- Personalauszahlungen	0,00	0,00	0,00	0,00	0,00
71	11	- Versorgungsauszahlungen	0,00	0,00	0,00	0,00	0,00
72	12	- Auszahlungen für Sach- und Dienstleistungen	1.023,59	2.000,00	780,28	-1.219,72	0,00
		7251000 Haltung von Fahrzeugen	1.023,59	2.000,00	780,28	-1.219,72	0,00
75	13	- Zinsen und sonstige Finanzauszahlungen	0,00	0,00	0,00	0,00	0,00
73	14	- Transferauszahlungen	0,00	0,00	0,00	0,00	0,00
74	15	- sonstige Auszahlungen	0,00	0,00	0,00	0,00	0,00
	16	= Auszahlungen aus laufender Verwaltungstätigkeit (Zeilen 10 bis 15)	1.023,59	2.000,00	780,28	-1.219,72	0,00
	17	= Saldo aus laufender Verwaltungstätigkeit (Zeilen 9/16)	1.282,27	0,00	616,48	616,48	0,00
		Investitionstätigkeit					
681	18	+ Einzahlungen aus Zuweisungen und Zuschüssen für Investitionen und Investitionsförderungsmaßnahmen	0,00	0,00	0,00	0,00	----
682	19	+ Einzahlungen aus der Veräußerung von Grundstücken und Gebäude	0,00	0,00	0,00	0,00	----
683	20	+ Einzahlungen aus der Veräußerung von beweglichem Anlagevermögen	0,00	0,00	0,00	0,00	----
684	21	+ Einzahlungen aus Veräußerung von Finanzanlagen	0,00	0,00	0,00	0,00	----
685	22	+ Einzahlungen aus der Abwicklung von Baumaßnahmen	0,00	0,00	0,00	0,00	----
686	23	+ Einzahlungen aus Rückflüssen (für Investitionen und Investitionsförderungsmaßnahmen Dritter)	0,00	0,00	0,00	0,00	----
688	24	+ Einzahlungen aus Beiträgen u. ä. Entgelten	0,00	0,00	0,00	0,00	----
689	25	+ sonstige Investitionseinzahlungen	0,00	0,00	0,00	0,00	----
	26	= Summe der investiven Einzahlungen	0,00	0,00	0,00	0,00	----
781	27	- Auszahlungen aus Zuweisungen und Zuschüssen für Investitionen und Investitionsförderungsmaßnahmen	0,00	0,00	0,00	0,00	0,00



# Teilfinanzrechnung 2019

Gemeinde: 01 Gemeinde Flintbek

Seite : 156

Datum: 09.11.2021

Uhrzeit: 10:41:47

Hauptproduktbereich	1	Zentrale Verwaltung
Produktbereich	12	Sicherheit und Ordnung
Produktgruppe	126	Brandschutz
Produkt	12601	Gemeindefeuerwehr 3 Ortsfeuerwehren und Jugendfeuerwehr
Projekt	106	FüKw, KatS

Ein- und Auszahlungsarten			Ergebnis des Vorjahres	Fortge- schriebener Ansatz des Haushalts- jahres	Ist- Ergebnis des Haus- haltsjahres	Vergleich Ansatz / Ist (Spalte 5 / Spalte 6)	übertrage- ne Er- mächti- gungen
			2018	2019	2019	2019	2020
			in EUR	in EUR	in EUR	in EUR	in EUR
1	2	3	4	5	6	7	8
782	28	- Auszahlungen für den Erwerb von Grundstücken und Gebäud	0,00	0,00	0,00	0,00	0,00
783	29	- Auszahlungen für den Erwerb von beweglichem Anlagevermögen	0,00	0,00	0,00	0,00	0,00
784	30	- Auszahlungen für den Erwerb von Finanzanlagen	0,00	0,00	0,00	0,00	0,00
785	31	- Auszahlungen für Baumaßnahmen	0,00	0,00	0,00	0,00	0,00
786	32	- Auszahlungen für die Gewährung von Ausleihungen (für Investitionen und Investitionsförderungsmaßnahmen Dritter)	0,00	0,00	0,00	0,00	0,00
787	33	- Sonstige Investitionsauszahlungen	0,00	0,00	0,00	0,00	0,00
	34	= Summe der investiven Auszahlungen (Zeilen 27 bis 33)	0,00	0,00	0,00	0,00	0,00
	35	= Saldo aus Investitionstätigkeit (Zeilen 26/34)	0,00	0,00	0,00	0,00	0,00

# Teilfinanzrechnung 2019

Gemeinde: 01 Gemeinde Flintbek

Seite : 157

Datum: 09.11.2021

Uhrzeit: 10:41:47

Hauptproduktbereich	1	Zentrale Verwaltung
Produktbereich	12	Sicherheit und Ordnung
Produktgruppe	126	Brandschutz
Produkt	12601	Gemeindefeuerwehr 3 Ortsfeuerwehren und Jugendfeuerwehr
Projekt	107	LF 16-TS, Kat S

Ein- und Auszahlungsarten			Ergebnis des Vorjahres	Fortge- schriebener Ansatz des Haushalts- jahres	Ist- Ergebnis des Haus- haltsjahres	Vergleich Ansatz / Ist (Spalte 5 / Spalte 6)	übertrage- ne Er- mächti- gungen
			2018	2019	2019	2019	2020
			in EUR	in EUR	in EUR	in EUR	in EUR
1	2	3	4	5	6	7	8
		laufende Verwaltungstätigkeit					
60	1	+ Steuern und ähnliche Abgaben	0,00	0,00	0,00	0,00	----
61	2	+ Zuweisungen und allgemeine Umlagen	0,00	0,00	0,00	0,00	----
62	3	+ Sonstige Transfereinzahlungen	0,00	0,00	0,00	0,00	----
63	4	+ öffentlich-rechtliche Leistungsentgelte	0,00	0,00	0,00	0,00	----
641	5	+ privatrechtliche Leistungsentgelte	0,00	0,00	0,00	0,00	----
642							
646							
648	6	+ Kostenerstattungen und Kostenumlagen	1.094,60	1.800,00	1.135,95	-664,05	----
		6482000 Einzahlungen aus Kostenerstattungen, Kostenumlagen Gemeinden (GV)	1.094,60	1.800,00	1.135,95	-664,05	----
65	7	+ sonstige Einzahlungen	0,00	0,00	0,00	0,00	----
66	8	+ Zinsen und sonstige Finanzeinzahlungen	0,00	0,00	0,00	0,00	----
	9	= Einzahlungen aus laufender Verwaltungstätigkeit	1.094,60	1.800,00	1.135,95	-664,05	----
70	10	- Personalauszahlungen	0,00	0,00	0,00	0,00	0,00
71	11	- Versorgungsauszahlungen	0,00	0,00	0,00	0,00	0,00
72	12	- Auszahlungen für Sach- und Dienstleistungen	1.068,44	3.600,00	2.453,69	-1.146,31	0,00
		7251000 Haltung von Fahrzeugen	1.068,44	3.600,00	2.453,69	-1.146,31	0,00
75	13	- Zinsen und sonstige Finanzauszahlungen	0,00	0,00	0,00	0,00	0,00
73	14	- Transferauszahlungen	0,00	0,00	0,00	0,00	0,00
74	15	- sonstige Auszahlungen	0,00	0,00	0,00	0,00	0,00
	16	= Auszahlungen aus laufender Verwaltungstätigkeit (Zeilen 10 bis 15)	1.068,44	3.600,00	2.453,69	-1.146,31	0,00
	17	= Saldo aus laufender Verwaltungstätigkeit (Zeilen 9/16)	26,16	-1.800,00	-1.317,74	482,26	0,00
		Investitionstätigkeit					
681	18	+ Einzahlungen aus Zuweisungen und Zuschüssen für Investitionen und Investitionsförderungsmaßnahmen	0,00	0,00	0,00	0,00	----
682	19	+ Einzahlungen aus der Veräußerung von Grundstücken und Gebäude	0,00	0,00	0,00	0,00	----
683	20	+ Einzahlungen aus der Veräußerung von beweglichem Anlagevermögen	0,00	0,00	0,00	0,00	----
684	21	+ Einzahlungen aus Veräußerung von Finanzanlagen	0,00	0,00	0,00	0,00	----
685	22	+ Einzahlungen aus der Abwicklung von Baumaßnahmen	0,00	0,00	0,00	0,00	----
686	23	+ Einzahlungen aus Rückflüssen (für Investitionen und Investitionsförderungsmaßnahmen Dritter)	0,00	0,00	0,00	0,00	----
688	24	+ Einzahlungen aus Beiträgen u. ä. Entgelten	0,00	0,00	0,00	0,00	----
689	25	+ sonstige Investitionseinzahlungen	0,00	0,00	0,00	0,00	----
	26	= Summe der investiven Einzahlungen	0,00	0,00	0,00	0,00	----
781	27	- Auszahlungen aus Zuweisungen und Zuschüssen für Investitionen und Investitionsförderungsmaßnahmen	0,00	0,00	0,00	0,00	0,00

# Teilfinanzrechnung 2019

Gemeinde: 01 Gemeinde Flintbek

Seite : 158

Datum: 09.11.2021

Uhrzeit: 10:41:47

Hauptproduktbereich	1	Zentrale Verwaltung
Produktbereich	12	Sicherheit und Ordnung
Produktgruppe	126	Brandschutz
Produkt	12601	Gemeindefeuerwehr 3 Ortsfeuerwehren und Jugendfeuerwehr
Projekt	107	LF 16-TS, Kat S

Ein- und Auszahlungsarten			Ergebnis des Vorjahres	Fortge- schriebener Ansatz des Haushalts- jahres	Ist- Ergebnis des Haus- haltsjahres	Vergleich Ansatz / Ist (Spalte 5 / Spalte 6)	übertrage- ne Er- mächti- gungen
			2018	2019	2019	2019	2020
			in EUR	in EUR	in EUR	in EUR	in EUR
1	2	3	4	5	6	7	8
782	28	- Auszahlungen für den Erwerb von Grundstücken und Gebäud	0,00	0,00	0,00	0,00	0,00
783	29	- Auszahlungen für den Erwerb von beweglichem Anlagevermögen	0,00	0,00	0,00	0,00	0,00
784	30	- Auszahlungen für den Erwerb von Finanzanlagen	0,00	0,00	0,00	0,00	0,00
785	31	- Auszahlungen für Baumaßnahmen	0,00	0,00	0,00	0,00	0,00
786	32	- Auszahlungen für die Gewährung von Ausleihungen (für Investitionen und Investitionsförderungsmaßnahmen Dritter)	0,00	0,00	0,00	0,00	0,00
787	33	- Sonstige Investitionsauszahlungen	0,00	0,00	0,00	0,00	0,00
	34	= Summe der investiven Auszahlungen (Zeilen 27 bis 33)	0,00	0,00	0,00	0,00	0,00
	35	= Saldo aus Investitionstätigkeit (Zeilen 26/34)	0,00	0,00	0,00	0,00	0,00

# Teilfinanzrechnung 2019

Gemeinde: 01 Gemeinde Flintbek

Seite : 159

Datum: 09.11.2021

Uhrzeit: 10:41:47

Hauptproduktbereich	1	Zentrale Verwaltung
Produktbereich	12	Sicherheit und Ordnung
Produktgruppe	126	Brandschutz
Produkt	12601	Gemeindefeuerwehr 3 Ortsfeuerwehren und Jugendfeuerwehr
Projekt	108	GW-N u. FKH, KatS

Ein- und Auszahlungsarten			Ergebnis des Vorjahres	Fortgeschriebener Ansatz des Haushaltsjahres	Ist-Ergebnis des Haushaltsjahres	Vergleich Ansatz / Ist (Spalte 5 / Spalte 6)	übertragene Ermächtigungen
			2018	2019	2019	2019	2020
			in EUR	in EUR	in EUR	in EUR	in EUR
1	2	3	4	5	6	7	8
		laufende Verwaltungstätigkeit					
60	1	+ Steuern und ähnliche Abgaben	0,00	0,00	0,00	0,00	----
61	2	+ Zuweisungen und allgemeine Umlagen	0,00	0,00	0,00	0,00	----
62	3	+ Sonstige Transfereinzahlungen	0,00	0,00	0,00	0,00	----
63	4	+ öffentlich-rechtliche Leistungsentgelte	0,00	0,00	0,00	0,00	----
641	5	+ privatrechtliche Leistungsentgelte	0,00	0,00	0,00	0,00	----
642							
646							
648	6	+ Kostenerstattungen und Kostenumlagen	5.004,08	3.000,00	3.249,28	249,28	----
		6482000 Einzahlungen aus Kostenerstattungen, Kostenumlagen Gemeinden (GV)	5.004,08	3.000,00	3.249,28	249,28	----
65	7	+ sonstige Einzahlungen	0,00	0,00	0,00	0,00	----
66	8	+ Zinsen und sonstige Finanzeinzahlungen	0,00	0,00	0,00	0,00	----
	9	= Einzahlungen aus laufender Verwaltungstätigkeit	5.004,08	3.000,00	3.249,28	249,28	----
70	10	- Personalauszahlungen	0,00	0,00	0,00	0,00	0,00
71	11	- Versorgungsauszahlungen	0,00	0,00	0,00	0,00	0,00
72	12	- Auszahlungen für Sach- und Dienstleistungen	3.977,91	3.000,00	9.627,35	6.627,35	0,00
		7251000 Haltung von Fahrzeugen	3.977,91	3.000,00	9.627,35	6.627,35	0,00
75	13	- Zinsen und sonstige Finanzauszahlungen	0,00	0,00	0,00	0,00	0,00
73	14	- Transferauszahlungen	0,00	0,00	0,00	0,00	0,00
74	15	- sonstige Auszahlungen	0,00	0,00	0,00	0,00	0,00
	16	= Auszahlungen aus laufender Verwaltungstätigkeit (Zeilen 10 bis 15)	3.977,91	3.000,00	9.627,35	6.627,35	0,00
	17	= Saldo aus laufender Verwaltungstätigkeit (Zeilen 9/16)	1.026,17	0,00	-6.378,07	-6.378,07	0,00
		Investitionstätigkeit					
681	18	+ Einzahlungen aus Zuweisungen und Zuschüssen für Investitionen und Investitionsförderungsmaßnahmen	0,00	0,00	0,00	0,00	----
682	19	+ Einzahlungen aus der Veräußerung von Grundstücken und Gebäude	0,00	0,00	0,00	0,00	----
683	20	+ Einzahlungen aus der Veräußerung von beweglichem Anlagevermögen	0,00	0,00	0,00	0,00	----
684	21	+ Einzahlungen aus Veräußerung von Finanzanlagen	0,00	0,00	0,00	0,00	----
685	22	+ Einzahlungen aus der Abwicklung von Baumaßnahmen	0,00	0,00	0,00	0,00	----
686	23	+ Einzahlungen aus Rückflüssen (für Investitionen und Investitionsförderungsmaßnahmen Dritter)	0,00	0,00	0,00	0,00	----
688	24	+ Einzahlungen aus Beiträgen u. ä. Entgelten	0,00	0,00	0,00	0,00	----
689	25	+ sonstige Investitionseinzahlungen	0,00	0,00	0,00	0,00	----
	26	= Summe der investiven Einzahlungen	0,00	0,00	0,00	0,00	----
781	27	- Auszahlungen aus Zuweisungen und Zuschüssen für Investitionen und Investitionsförderungsmaßnahmen	0,00	0,00	0,00	0,00	0,00

# Teilfinanzrechnung 2019

Gemeinde: 01 Gemeinde Flintbek

Seite : 160

Datum: 09.11.2021

Uhrzeit: 10:41:47

Hauptproduktbereich	1	Zentrale Verwaltung
Produktbereich	12	Sicherheit und Ordnung
Produktgruppe	126	Brandschutz
Produkt	12601	Gemeindefeuerwehr 3 Ortsfeuerwehren und Jugendfeuerwehr
Projekt	108	GW-N u. FKH, KatS

Ein- und Auszahlungsarten			Ergebnis des Vorjahres	Fortge- schriebener Ansatz des Haushalts- jahres	Ist- Ergebnis des Haus- haltsjahres	Vergleich Ansatz / Ist (Spalte 5 / Spalte 6)	übertrage- ne Er- mächti- gungen
			2018	2019	2019	2019	2020
			in EUR	in EUR	in EUR	in EUR	in EUR
1	2	3	4	5	6	7	8
782	28	- Auszahlungen für den Erwerb von Grundstücken und Gebäud	0,00	0,00	0,00	0,00	0,00
783	29	- Auszahlungen für den Erwerb von beweglichem Anlagevermögen	0,00	0,00	0,00	0,00	0,00
784	30	- Auszahlungen für den Erwerb von Finanzanlagen	0,00	0,00	0,00	0,00	0,00
785	31	- Auszahlungen für Baumaßnahmen	0,00	0,00	0,00	0,00	0,00
786	32	- Auszahlungen für die Gewährung von Ausleihungen (für Investitionen und Investitionsförderungsmaßnahmen Dritter)	0,00	0,00	0,00	0,00	0,00
787	33	- Sonstige Investitionsauszahlungen	0,00	0,00	0,00	0,00	0,00
	34	= Summe der investiven Auszahlungen (Zeilen 27 bis 33)	0,00	0,00	0,00	0,00	0,00
	35	= Saldo aus Investitionstätigkeit (Zeilen 26/34)	0,00	0,00	0,00	0,00	0,00

# Teilfinanzrechnung 2019

Gemeinde: 01 Gemeinde Flintbek

Seite : 161

Datum: 09.11.2021

Uhrzeit: 10:41:47

Hauptproduktbereich 2 Schule und Kultur  
 Produktbereich 21 Allgemeine Schulen  
 Produktgruppe 211 Grundschulen  
 Produkt 21101 Schulkostenbeiträge  
 Ohne Projektzuordnung

Ein- und Auszahlungsarten			Ergebnis des Vorjahres	Fortgeschriebener Ansatz des Haushaltsjahres	Ist-Ergebnis des Haushaltsjahres	Vergleich Ansatz / Ist (Spalte 5 / Spalte 6)	übertragene Ermächtigungen
			2018	2019	2019	2019	2020
			in EUR	in EUR	in EUR	in EUR	in EUR
1	2	3	4	5	6	7	8
		laufende Verwaltungstätigkeit					
60	1	+ Steuern und ähnliche Abgaben	0,00	0,00	0,00	0,00	----
61	2	+ Zuweisungen und allgemeine Umlagen	0,00	0,00	0,00	0,00	----
62	3	+ Sonstige Transfereinzahlungen	0,00	0,00	0,00	0,00	----
63	4	+ öffentlich-rechtliche Leistungsentgelte	0,00	0,00	0,00	0,00	----
641	5	+ privatrechtliche Leistungsentgelte	0,00	0,00	0,00	0,00	----
642							
646							
648	6	+ Kostenerstattungen und Kostenumlagen	0,00	0,00	0,00	0,00	----
65	7	+ sonstige Einzahlungen	0,00	0,00	0,00	0,00	----
66	8	+ Zinsen und sonstige Finanzeinzahlungen	0,00	0,00	0,00	0,00	----
	9	= Einzahlungen aus laufender Verwaltungstätigkeit	0,00	0,00	0,00	0,00	----
70	10	- Personalauszahlungen	11.863,50	0,00	0,00	0,00	0,00
		7012000 Dienstbezüge Arbeitnehmer/-innen	9.296,01	0,00	0,00	0,00	0,00
		7022000 Beiträge zu Versorgungskassen Arbeitnehmer/-innen	644,91	0,00	0,00	0,00	0,00
		7032000 Beiträge zur gesetzlichen Sozialversicherung Arbeitnehmer/-innen	1.882,24	0,00	0,00	0,00	0,00
		7041000 Beihilfen, Unterstützungsleistungen und dgl. für Beschäftigte	40,34	0,00	0,00	0,00	0,00
71	11	- Versorgungsauszahlungen	0,00	0,00	0,00	0,00	0,00
72	12	- Auszahlungen für Sach- und Dienstleistungen	0,00	0,00	0,00	0,00	0,00
75	13	- Zinsen und sonstige Finanzauszahlungen	0,00	0,00	0,00	0,00	0,00
73	14	- Transferauszahlungen	0,00	0,00	0,00	0,00	0,00
74	15	- sonstige Auszahlungen	47.507,11	46.000,00	21.591,25	-24.408,75	0,00
		7451000 Erstattung für Auszahlungen von Dritten aus laufender Verwaltungstätigkeit, Land	9.600,00	16.000,00	0,00	-16.000,00	0,00
		7452000 Erstattung für Auszahlungen von Dritten aus laufender Verwaltungstätigkeit, Gemeinden (GV)	37.907,11	30.000,00	21.591,25	-8.408,75	0,00
	16	= Auszahlungen aus laufender Verwaltungstätigkeit (Zeilen 10 bis 15)	59.370,61	46.000,00	21.591,25	-24.408,75	0,00
	17	= Saldo aus laufender Verwaltungstätigkeit (Zeilen 9/16)	-59.370,61	-46.000,00	-21.591,25	24.408,75	0,00
		Investitionstätigkeit					
681	18	+ Einzahlungen aus Zuweisungen und Zuschüssen für Investitionen und Investitionsförderungsmaßnahmen	0,00	0,00	0,00	0,00	----
682	19	+ Einzahlungen aus der Veräußerung von Grundstücken und Gebäude	0,00	0,00	0,00	0,00	----
683	20	+ Einzahlungen aus der Veräußerung von beweglichem Anlagevermögen	0,00	0,00	0,00	0,00	----
684	21	+ Einzahlungen aus Veräußerung von Finanzanlagen	0,00	0,00	0,00	0,00	----
685	22	+ Einzahlungen aus der Abwicklung von Baumaßnahmen	0,00	0,00	0,00	0,00	----
686	23	+ Einzahlungen aus Rückflüssen (für Investitionen und Investitionsförderungsmaßnahmen Dritter)	0,00	0,00	0,00	0,00	----

# Teilfinanzrechnung 2019

Gemeinde: 01 Gemeinde Flintbek

Seite : 162

Datum: 09.11.2021

Uhrzeit: 10:41:47

Hauptproduktbereich 2 Schule und Kultur  
 Produktbereich 21 Allgemeine Schulen  
 Produktgruppe 211 Grundschulen  
 Produkt 21101 Schulkostenbeiträge  
 Ohne Projektzuordnung

Ein- und Auszahlungsarten			Ergebnis des Vorjahres	Fortge- schriebener Ansatz des Haushalts- jahres	Ist- Ergebnis des Haus- haltsjahres	Vergleich Ansatz / Ist (Spalte 5 / Spalte 6)	übertrage- ne Er- mächti- gungen
			2018	2019	2019	2019	2020
			in EUR	in EUR	in EUR	in EUR	in EUR
1	2	3	4	5	6	7	8
688	24	+ Einzahlungen aus Beiträgen u. ä. Entgelten	0,00	0,00	0,00	0,00	----
689	25	+ sonstige Investitionseinzahlungen	0,00	0,00	0,00	0,00	----
	26	= Summe der investiven Einzahlungen	0,00	0,00	0,00	0,00	----
781	27	- Auszahlungen aus Zuweisungen und Zuschüssen für Investitionen und Investitionsförderungsmaßnahmen	0,00	0,00	0,00	0,00	0,00
782	28	- Auszahlungen für den Erwerb von Grundstücken und Gebäud	0,00	0,00	0,00	0,00	0,00
783	29	- Auszahlungen für den Erwerb von beweglichem Anlagevermögen	0,00	0,00	0,00	0,00	0,00
784	30	- Auszahlungen für den Erwerb von Finanzanlagen	0,00	0,00	0,00	0,00	0,00
785	31	- Auszahlungen für Baumaßnahmen	0,00	0,00	0,00	0,00	0,00
786	32	- Auszahlungen für die Gewährung von Ausleihungen (für Investitionen und Investitionsförderungsmaßnahmen Dritter)	0,00	0,00	0,00	0,00	0,00
787	33	- Sonstige Investitionsauszahlungen	0,00	0,00	0,00	0,00	0,00
	34	= Summe der investiven Auszahlungen (Zeilen 27 bis 33)	0,00	0,00	0,00	0,00	0,00
	35	= Saldo aus Investitionstätigkeit (Zeilen 26/34)	0,00	0,00	0,00	0,00	0,00

# Teilfinanzrechnung 2019

Gemeinde: 01 Gemeinde Flintbek

Seite : 163

Datum: 09.11.2021

Uhrzeit: 10:41:47

Hauptproduktbereich 2 Schule und Kultur  
 Produktbereich 21 Allgemeine Schulen  
 Produktgruppe 211 Grundschulen  
 Produkt 21102 Betreute Grundschule  
 Ohne Projektzuordnung

Ein- und Auszahlungsarten			Ergebnis des Vorjahres	Fortge- schriebener Ansatz des Haushalts- jahres	Ist- Ergebnis des Haus- haltsjahres	Vergleich Ansatz / Ist (Spalte 5 / Spalte 6)	übertrage- ne Er- mächti- gungen
			2018	2019	2019	2019	2020
			in EUR	in EUR	in EUR	in EUR	in EUR
1	2	3	4	5	6	7	8
		laufende Verwaltungstätigkeit					
60	1	+ Steuern und ähnliche Abgaben	0,00	0,00	0,00	0,00	-----
61	2	+ Zuweisungen und allgemeine Umlagen	242,81	100,00	0,00	-100,00	-----
		6148000 Zuweisungen und Zuschüsse für laufende Zwecke von übrigen Bereichen	242,81	100,00	0,00	-100,00	-----
62	3	+ Sonstige Transfereinzahlungen	0,00	0,00	0,00	0,00	-----
63	4	+ öffentlich-rechtliche Leistungsentgelte	102.386,48	100.000,00	120.214,03	20.214,03	-----
		6321000 Benutzungsgebühren und ähnliche Entgelte	102.386,48	100.000,00	120.214,03	20.214,03	-----
641 642 646	5	+ privatrechtliche Leistungsentgelte	0,00	0,00	0,00	0,00	-----
648	6	+ Kostenerstattungen und Kostenumlagen	0,00	0,00	0,00	0,00	-----
65	7	+ sonstige Einzahlungen	0,00	0,00	0,00	0,00	-----
66	8	+ Zinsen und sonstige Finanzeinzahlungen	0,00	0,00	0,00	0,00	-----
	9	= Einzahlungen aus laufender Verwaltungstätigkeit	102.629,29	100.100,00	120.214,03	20.114,03	-----
70	10	- Personalauszahlungen	92.189,93	102.000,00	102.479,68	479,68	0,00
		7012000 Dienstbezüge Arbeitnehmer/-innen	75.077,42	82.300,00	82.956,72	656,72	0,00
		7022000 Beiträge zu Versorgungskassen Arbeitnehmer/-innen	4.042,24	4.600,00	4.564,53	-35,47	0,00
		7032000 Beiträge zur gesetzlichen Sozialversicherung Arbeitnehmer/-innen	12.792,70	14.700,00	14.649,53	-50,47	0,00
		7041000 Beihilfen, Unterstützungsleistungen und dgl. für Beschäftigte	277,57	400,00	308,90	-91,10	0,00
71	11	- Versorgungsauszahlungen	0,00	0,00	0,00	0,00	0,00
72	12	- Auszahlungen für Sach- und Dienstleistungen	3.908,83	4.400,00	3.294,61	-1.105,39	0,00
		7211000 Auszahlungen für Unterhaltung der Grundstücke und baulichen Anlagen	0,00	400,00	0,00	-400,00	0,00
		7241000 Auszahlungen für Bewirtschaftung der Grundstücke, baulichen Anlagen usw..	46,47	100,00	0,00	-100,00	0,00
		7262000 Aus- und Fortbildung, Umschulung	36,60	300,00	24,00	-276,00	0,00
		7271000 Besondere Verwaltungs- und Betriebsauszahlungen	2.081,58	800,00	1.028,59	228,59	0,00
		7291000 Auszahlungen für sonstige Dienstleistungen	1.744,18	2.800,00	2.242,02	-557,98	0,00
75	13	- Zinsen und sonstige Finanzauszahlungen	0,00	0,00	0,00	0,00	0,00
73	14	- Transferauszahlungen	0,00	0,00	0,00	0,00	0,00
74	15	- sonstige Auszahlungen	1.858,68	1.700,00	1.289,08	-410,92	0,00
		7431000 Geschäftsauszahlungen	1.858,68	1.700,00	1.289,08	-410,92	0,00
	16	= Auszahlungen aus laufender Verwaltungstätigkeit (Zeilen 10 bis 15)	97.957,44	108.100,00	107.063,37	-1.036,63	0,00
	17	= Saldo aus laufender Verwaltungstätigkeit (Zeilen 9/16)	4.671,85	-8.000,00	13.150,66	21.150,66	0,00
		Investitionstätigkeit					
681	18	+ Einzahlungen aus Zuweisungen und Zuschüssen für Investitionen und Investitionsförderungsmaßnahmen	0,00	0,00	0,00	0,00	-----



# Teilfinanzrechnung 2019

Gemeinde: 01 Gemeinde Flintbek

Seite : 164

Datum: 09.11.2021

Uhrzeit: 10:41:47

Hauptproduktbereich 2 Schule und Kultur  
 Produktbereich 21 Allgemeine Schulen  
 Produktgruppe 211 Grundschulen  
 Produkt 21102 Betreute Grundschule  
 Ohne Projektzuordnung

Ein- und Auszahlungsarten			Ergebnis des Vorjahres	Fortge- schriebener Ansatz des Haushalts- jahres	Ist- Ergebnis des Haus- haltsjahres	Vergleich Ansatz / Ist (Spalte 5 / Spalte 6)	übertrage- ne Er- mächti- gungen
			2018	2019	2019	2019	2020
			in EUR	in EUR	in EUR	in EUR	in EUR
1	2	3	4	5	6	7	8
682	19	+ Einzahlungen aus der Veräußerung von Grundstücken und Gebäuden	0,00	0,00	0,00	0,00	----
683	20	+ Einzahlungen aus der Veräußerung von beweglichem Anlagevermögen	0,00	0,00	0,00	0,00	----
684	21	+ Einzahlungen aus Veräußerung von Finanzanlagen	0,00	0,00	0,00	0,00	----
685	22	+ Einzahlungen aus der Abwicklung von Baumaßnahmen	0,00	0,00	0,00	0,00	----
686	23	+ Einzahlungen aus Rückflüssen (für Investitionen und Investitionsförderungsmaßnahmen Dritter)	0,00	0,00	0,00	0,00	----
688	24	+ Einzahlungen aus Beiträgen u. ä. Entgelten	0,00	0,00	0,00	0,00	----
689	25	+ sonstige Investitionseinzahlungen	0,00	0,00	0,00	0,00	----
	26	= Summe der investiven Einzahlungen	0,00	0,00	0,00	0,00	----
781	27	- Auszahlungen aus Zuweisungen und Zuschüssen für Investitionen und Investitionsförderungsmaßnahmen	0,00	0,00	0,00	0,00	0,00
782	28	- Auszahlungen für den Erwerb von Grundstücken und Gebäuden	0,00	0,00	0,00	0,00	0,00
783	29	- Auszahlungen für den Erwerb von beweglichem Anlagevermögen	2.673,91	0,00	0,00	0,00	0,00
		<i>7832089 Auszahlungen für den Erwerb von Sammelobjekten für Vermögensgegenstände des Anlagevermögens deren Anschaffungs- oder Herstellungskosten 150 Euro ohne Umsatzsteuer überschreiten, aber 1.000 Euro ohne Ums</i>	<i>2.673,91</i>	<i>0,00</i>	<i>0,00</i>	<i>0,00</i>	<i>0,00</i>
784	30	- Auszahlungen für den Erwerb von Finanzanlagen	0,00	0,00	0,00	0,00	0,00
785	31	- Auszahlungen für Baumaßnahmen	0,00	0,00	0,00	0,00	0,00
786	32	- Auszahlungen für die Gewährung von Ausleihungen (für Investitionen und Investitionsförderungsmaßnahmen Dritter)	0,00	0,00	0,00	0,00	0,00
787	33	- Sonstige Investitionsauszahlungen	0,00	0,00	0,00	0,00	0,00
	34	= Summe der investiven Auszahlungen (Zeilen 27 bis 33)	2.673,91	0,00	0,00	0,00	0,00
	35	= Saldo aus Investitionstätigkeit (Zeilen 26/34)	-2.673,91	0,00	0,00	0,00	0,00

# Teilfinanzrechnung 2019

Gemeinde: 01 Gemeinde Flintbek

Seite : 165

Datum: 09.11.2021

Uhrzeit: 10:41:47

Hauptproduktbereich 2 Schule und Kultur  
 Produktbereich 21 Allgemeine Schulen  
 Produktgruppe 211 Grundschulen  
 Produkt 21103 Betreute Grundschulen, Sonstige  
 Ohne Projektzuordnung

Ein- und Auszahlungsarten			Ergebnis des Vorjahres	Fortgeschriebener Ansatz des Haushaltsjahres	Ist-Ergebnis des Haushaltsjahres	Vergleich Ansatz / Ist (Spalte 5 / Spalte 6)	übertragene Ermächtigungen
			2018	2019	2019	2019	2020
			in EUR	in EUR	in EUR	in EUR	in EUR
1	2	3	4	5	6	7	8
		laufende Verwaltungstätigkeit					
60	1	+ Steuern und ähnliche Abgaben	0,00	0,00	0,00	0,00	----
61	2	+ Zuweisungen und allgemeine Umlagen	0,00	0,00	0,00	0,00	----
62	3	+ Sonstige Transfereinzahlungen	0,00	0,00	0,00	0,00	----
63	4	+ öffentlich-rechtliche Leistungsentgelte	0,00	0,00	0,00	0,00	----
641	5	+ privatrechtliche Leistungsentgelte	0,00	500,00	0,00	-500,00	----
642							
646		6461000 Sonstige privatrechtliche Leistungsentgelte	0,00	500,00	0,00	-500,00	----
648	6	+ Kostenerstattungen und Kostenumlagen	0,00	0,00	0,00	0,00	----
65	7	+ sonstige Einzahlungen	0,00	0,00	0,00	0,00	----
66	8	+ Zinsen und sonstige Finanzeinzahlungen	0,00	0,00	0,00	0,00	----
	9	= Einzahlungen aus laufender Verwaltungstätigkeit	0,00	500,00	0,00	-500,00	----
70	10	- Personalauszahlungen	0,00	0,00	0,00	0,00	0,00
71	11	- Versorgungsauszahlungen	0,00	0,00	0,00	0,00	0,00
72	12	- Auszahlungen für Sach- und Dienstleistungen	0,00	0,00	0,00	0,00	0,00
75	13	- Zinsen und sonstige Finanzauszahlungen	0,00	0,00	0,00	0,00	0,00
73	14	- Transferauszahlungen	0,00	0,00	0,00	0,00	0,00
74	15	- sonstige Auszahlungen	0,00	500,00	0,00	-500,00	0,00
		7452000 Erstattung für Auszahlungen von Dritten aus laufender Verwaltungstätigkeit, Gemeinden (GV)	0,00	500,00	0,00	-500,00	0,00
	16	= Auszahlungen aus laufender Verwaltungstätigkeit (Zeilen 10 bis 15)	0,00	500,00	0,00	-500,00	0,00
	17	= Saldo aus laufender Verwaltungstätigkeit (Zeilen 9/16)	0,00	0,00	0,00	0,00	0,00
		Investitionstätigkeit					
681	18	+ Einzahlungen aus Zuweisungen und Zuschüssen für Investitionen und Investitionsförderungsmaßnahmen	0,00	0,00	0,00	0,00	----
682	19	+ Einzahlungen aus der Veräußerung von Grundstücken und Gebäude	0,00	0,00	0,00	0,00	----
683	20	+ Einzahlungen aus der Veräußerung von beweglichem Anlagevermögen	0,00	0,00	0,00	0,00	----
684	21	+ Einzahlungen aus Veräußerung von Finanzanlagen	0,00	0,00	0,00	0,00	----
685	22	+ Einzahlungen aus der Abwicklung von Baumaßnahmen	0,00	0,00	0,00	0,00	----
686	23	+ Einzahlungen aus Rückflüssen (für Investitionen und Investitionsförderungsmaßnahmen Dritter)	0,00	0,00	0,00	0,00	----
688	24	+ Einzahlungen aus Beiträgen u. ä. Entgelten	0,00	0,00	0,00	0,00	----
689	25	+ sonstige Investitionseinzahlungen	0,00	0,00	0,00	0,00	----
	26	= Summe der investiven Einzahlungen	0,00	0,00	0,00	0,00	----
781	27	- Auszahlungen aus Zuweisungen und Zuschüssen für Investitionen und Investitionsförderungsmaßnahmen	0,00	0,00	0,00	0,00	0,00

# Teilfinanzrechnung 2019

Gemeinde: 01 Gemeinde Flintbek

Seite : 166

Datum: 09.11.2021

Uhrzeit: 10:41:47

Hauptproduktbereich 2 Schule und Kultur  
 Produktbereich 21 Allgemeine Schulen  
 Produktgruppe 211 Grundschulen  
 Produkt 21103 Betreute Grundschulen, Sonstige  
 Ohne Projektzuordnung

Ein- und Auszahlungsarten			Ergebnis des Vorjahres	Fortge- schriebener Ansatz des Haushalts- jahres	Ist- Ergebnis des Haus- haltsjahres	Vergleich Ansatz / Ist (Spalte 5 / Spalte 6)	übertrage- ne Er- mächti- gungen
			2018	2019	2019	2019	2020
			in EUR	in EUR	in EUR	in EUR	in EUR
1	2	3	4	5	6	7	8
782	28	- Auszahlungen für den Erwerb von Grundstücken und Gebäud	0,00	0,00	0,00	0,00	0,00
783	29	- Auszahlungen für den Erwerb von beweglichem Anlagevermögen	0,00	0,00	0,00	0,00	0,00
784	30	- Auszahlungen für den Erwerb von Finanzanlagen	0,00	0,00	0,00	0,00	0,00
785	31	- Auszahlungen für Baumaßnahmen	0,00	0,00	0,00	0,00	0,00
786	32	- Auszahlungen für die Gewährung von Ausleihungen (für Investitionen und Investitionsförderungsmaßnahmen Dritter)	0,00	0,00	0,00	0,00	0,00
787	33	- Sonstige Investitionsauszahlungen	0,00	0,00	0,00	0,00	0,00
	34	= Summe der investiven Auszahlungen (Zeilen 27 bis 33)	0,00	0,00	0,00	0,00	0,00
	35	= Saldo aus Investitionstätigkeit (Zeilen 26/34)	0,00	0,00	0,00	0,00	0,00

# Teilfinanzrechnung 2019

Gemeinde: 01 Gemeinde Flintbek

Seite : 167

Datum: 09.11.2021

Uhrzeit: 10:41:47

Hauptproduktbereich 2 Schule und Kultur  
 Produktbereich 21 Allgemeine Schulen  
 Produktgruppe 212 Hauptschulen  
 Produkt 21201 Schulkostenbeiträge  
 Ohne Projektzuordnung

Ein- und Auszahlungsarten			Ergebnis des Vorjahres	Fortge- schriebener Ansatz des Haushalts- jahres	Ist- Ergebnis des Haus- haltsjahres	Vergleich Ansatz / Ist (Spalte 5 / Spalte 6)	übertrage- ne Er- mächti- gungen
			2018	2019	2019	2019	2020
			in EUR	in EUR	in EUR	in EUR	in EUR
1	2	3	4	5	6	7	8
		laufende Verwaltungstätigkeit					
60	1	+ Steuern und ähnliche Abgaben	0,00	0,00	0,00	0,00	----
61	2	+ Zuweisungen und allgemeine Umlagen	0,00	0,00	0,00	0,00	----
62	3	+ Sonstige Transfereinzahlungen	0,00	0,00	0,00	0,00	----
63	4	+ öffentlich-rechtliche Leistungsentgelte	0,00	0,00	0,00	0,00	----
641	5	+ privatrechtliche Leistungsentgelte	0,00	0,00	0,00	0,00	----
642							
646							
648	6	+ Kostenerstattungen und Kostenumlagen	0,00	0,00	0,00	0,00	----
65	7	+ sonstige Einzahlungen	0,00	0,00	0,00	0,00	----
66	8	+ Zinsen und sonstige Finanzeinzahlungen	0,00	0,00	0,00	0,00	----
	9	= Einzahlungen aus laufender Verwaltungstätigkeit	0,00	0,00	0,00	0,00	----
70	10	- Personalauszahlungen	8.877,81	16.500,00	15.367,58	-1.132,42	0,00
		7011000 Dienstbezüge Beamte/-innen	5.658,74	0,00	-430,38	-430,38	0,00
		7012000 Dienstbezüge Arbeitnehmer/-innen	0,00	12.800,00	12.353,71	-446,29	0,00
		7021000 Beiträge zu Versorgungskassen für Beamte/-innen	3.219,07	0,00	0,00	0,00	0,00
		7022000 Beiträge zu Versorgungskassen Arbeitnehmer/-innen	0,00	900,00	856,61	-43,39	0,00
		7032000 Beiträge zur gesetzlichen Sozialversicherung Arbeitnehmer/-innen	0,00	2.600,00	2.535,25	-64,75	0,00
		7041000 Beihilfen, Unterstützungsleistungen und dgl. für Beschäftigte	0,00	200,00	52,39	-147,61	0,00
71	11	- Versorgungsauszahlungen	0,00	0,00	0,00	0,00	0,00
72	12	- Auszahlungen für Sach- und Dienstleistungen	0,00	0,00	0,00	0,00	0,00
75	13	- Zinsen und sonstige Finanzauszahlungen	0,00	0,00	0,00	0,00	0,00
73	14	- Transferauszahlungen	0,00	0,00	0,00	0,00	0,00
74	15	- sonstige Auszahlungen	0,00	0,00	0,00	0,00	0,00
	16	= Auszahlungen aus laufender Verwaltungstätigkeit (Zeilen 10 bis 15)	8.877,81	16.500,00	15.367,58	-1.132,42	0,00
	17	= Saldo aus laufender Verwaltungstätigkeit (Zeilen 9/16)	-8.877,81	-16.500,00	-15.367,58	1.132,42	0,00
		Investitionstätigkeit					
681	18	+ Einzahlungen aus Zuweisungen und Zuschüssen für Investitionen und Investitionsförderungsmaßnahmen	0,00	0,00	0,00	0,00	----
682	19	+ Einzahlungen aus der Veräußerung von Grundstücken und Gebäude	0,00	0,00	0,00	0,00	----
683	20	+ Einzahlungen aus der Veräußerung von beweglichem Anlagevermögen	0,00	0,00	0,00	0,00	----
684	21	+ Einzahlungen aus Veräußerung von Finanzanlagen	0,00	0,00	0,00	0,00	----
685	22	+ Einzahlungen aus der Abwicklung von Baumaßnahmen	0,00	0,00	0,00	0,00	----
686	23	+ Einzahlungen aus Rückflüssen (für Investitionen und Investitionsförderungsmaßnahmen Dritter)	0,00	0,00	0,00	0,00	----

# Teilfinanzrechnung 2019

Gemeinde: 01 Gemeinde Flintbek

Seite : 168

Datum: 09.11.2021

Uhrzeit: 10:41:47

Hauptproduktbereich 2 Schule und Kultur  
 Produktbereich 21 Allgemeine Schulen  
 Produktgruppe 212 Hauptschulen  
 Produkt 21201 Schulkostenbeiträge  
 Ohne Projektzuordnung

Ein- und Auszahlungsarten			Ergebnis des Vorjahres	Fortge- schriebener Ansatz des Haushalts- jahres	Ist- Ergebnis des Haus- haltsjahres	Vergleich Ansatz / Ist (Spalte 5 / Spalte 6)	übertrage- ne Er- mächti- gungen
			2018	2019	2019	2019	2020
			in EUR	in EUR	in EUR	in EUR	in EUR
1	2	3	4	5	6	7	8
688	24	+ Einzahlungen aus Beiträgen u. ä. Entgelten	0,00	0,00	0,00	0,00	----
689	25	+ sonstige Investitionseinzahlungen	0,00	0,00	0,00	0,00	----
	26	= Summe der investiven Einzahlungen	0,00	0,00	0,00	0,00	----
781	27	- Auszahlungen aus Zuweisungen und Zuschüssen für Investitionen und Investitionsförderungsmaßnahmen	0,00	0,00	0,00	0,00	0,00
782	28	- Auszahlungen für den Erwerb von Grundstücken und Gebäud	0,00	0,00	0,00	0,00	0,00
783	29	- Auszahlungen für den Erwerb von beweglichem Anlagevermögen	0,00	0,00	0,00	0,00	0,00
784	30	- Auszahlungen für den Erwerb von Finanzanlagen	0,00	0,00	0,00	0,00	0,00
785	31	- Auszahlungen für Baumaßnahmen	0,00	0,00	0,00	0,00	0,00
786	32	- Auszahlungen für die Gewährung von Ausleihungen (für Investitionen und Investitionsförderungsmaßnahmen Dritter)	0,00	0,00	0,00	0,00	0,00
787	33	- Sonstige Investitionsauszahlungen	0,00	0,00	0,00	0,00	0,00
	34	= Summe der investiven Auszahlungen (Zeilen 27 bis 33)	0,00	0,00	0,00	0,00	0,00
	35	= Saldo aus Investitionstätigkeit (Zeilen 26/34)	0,00	0,00	0,00	0,00	0,00

# Teilfinanzrechnung 2019

Gemeinde: 01 Gemeinde Flintbek

Seite : 169

Datum: 09.11.2021

Uhrzeit: 10:41:47

Hauptproduktbereich	2	Schule und Kultur
Produktbereich	21	Allgemeine Schulen
Produktgruppe	216	Kombinierte Haupt- und Realschulen / Regionalschulen
Produkt	21611	Schule am Eiderwald
Projekt	211	Schule am Eiderwald - Trägeraufgaben

Ein- und Auszahlungsarten			Ergebnis des Vorjahres	Fortgeschriebener Ansatz des Haushaltsjahres	Ist-Ergebnis des Haushaltsjahres	Vergleich Ansatz / Ist (Spalte 5 / Spalte 6)	übertragene Ermächtigungen
			2018	2019	2019	2019	2020
			in EUR	in EUR	in EUR	in EUR	in EUR
1	2	3	4	5	6	7	8
		laufende Verwaltungstätigkeit					
60	1	+ Steuern und ähnliche Abgaben	0,00	0,00	0,00	0,00	----
61	2	+ Zuweisungen und allgemeine Umlagen	0,00	0,00	0,00	0,00	----
62	3	+ Sonstige Transfereinzahlungen	0,00	0,00	0,00	0,00	----
63	4	+ öffentlich-rechtliche Leistungsentgelte	-125,44	0,00	0,00	0,00	----
		6321001 Unterkunftsgebühren	-125,44	0,00	0,00	0,00	----
641	5	+ privatrechtliche Leistungsentgelte	0,00	0,00	0,00	0,00	----
642							
646							
648	6	+ Kostenerstattungen und Kostenumlagen	0,00	0,00	0,00	0,00	----
65	7	+ sonstige Einzahlungen	0,00	0,00	0,00	0,00	----
66	8	+ Zinsen und sonstige Finanzeinzahlungen	0,00	0,00	0,00	0,00	----
	9	= Einzahlungen aus laufender Verwaltungstätigkeit	-125,44	0,00	0,00	0,00	----
70	10	- Personalauszahlungen	0,00	0,00	0,00	0,00	0,00
71	11	- Versorgungsauszahlungen	0,00	0,00	0,00	0,00	0,00
72	12	- Auszahlungen für Sach- und Dienstleistungen	0,00	0,00	0,00	0,00	0,00
75	13	- Zinsen und sonstige Finanzauszahlungen	0,00	0,00	0,00	0,00	0,00
73	14	- Transferauszahlungen	0,00	0,00	0,00	0,00	0,00
74	15	- sonstige Auszahlungen	0,00	0,00	0,00	0,00	0,00
	16	= Auszahlungen aus laufender Verwaltungstätigkeit (Zeilen 10 bis 15)	0,00	0,00	0,00	0,00	0,00
	17	= Saldo aus laufender Verwaltungstätigkeit (Zeilen 9/16)	-125,44	0,00	0,00	0,00	0,00
		Investitionstätigkeit					
681	18	+ Einzahlungen aus Zuweisungen und Zuschüssen für Investitionen und Investitionsförderungsmaßnahmen	0,00	0,00	0,00	0,00	----
682	19	+ Einzahlungen aus der Veräußerung von Grundstücken und Gebäude	0,00	0,00	0,00	0,00	----
683	20	+ Einzahlungen aus der Veräußerung von beweglichem Anlagevermögen	0,00	0,00	0,00	0,00	----
684	21	+ Einzahlungen aus Veräußerung von Finanzanlagen	0,00	0,00	0,00	0,00	----
685	22	+ Einzahlungen aus der Abwicklung von Baumaßnahmen	0,00	0,00	0,00	0,00	----
686	23	+ Einzahlungen aus Rückflüssen (für Investitionen und Investitionsförderungsmaßnahmen Dritter)	0,00	0,00	0,00	0,00	----
688	24	+ Einzahlungen aus Beiträgen u. ä. Entgelten	0,00	0,00	0,00	0,00	----
689	25	+ sonstige Investitionseinzahlungen	0,00	0,00	0,00	0,00	----
	26	= Summe der investiven Einzahlungen	0,00	0,00	0,00	0,00	----
781	27	- Auszahlungen aus Zuweisungen und Zuschüssen für Investitionen und Investitionsförderungsmaßnahmen	0,00	0,00	0,00	0,00	0,00
782	28	- Auszahlungen für den Erwerb von Grundstücken und Gebäud	0,00	0,00	0,00	0,00	0,00

# Teilfinanzrechnung 2019

Gemeinde: 01 Gemeinde Flintbek

Seite : 170

Datum: 09.11.2021

Uhrzeit: 10:41:47

Hauptproduktbereich	2	Schule und Kultur
Produktbereich	21	Allgemeine Schulen
Produktgruppe	216	Kombinierte Haupt- und Realschulen / Regionalschulen
Produkt	21611	Schule am Eiderwald
Projekt	211	Schule am Eiderwald - Trägeraufgaben

Ein- und Auszahlungsarten			Ergebnis des Vorjahres	Fortge- schriebener Ansatz des Haushalts- jahres	Ist- Ergebnis des Haus- haltsjahres	Vergleich Ansatz / Ist (Spalte 5 / Spalte 6)	übertrage- ne Er- mächti- gungen
			2018	2019	2019	2019	2020
			in EUR	in EUR	in EUR	in EUR	in EUR
1	2	3	4	5	6	7	8
783	29	- Auszahlungen für den Erwerb von beweglichem Anlagevermögen	0,00	0,00	0,00	0,00	0,00
784	30	- Auszahlungen für den Erwerb von Finanzanlagen	0,00	0,00	0,00	0,00	0,00
785	31	- Auszahlungen für Baumaßnahmen	0,00	0,00	0,00	0,00	0,00
786	32	- Auszahlungen für die Gewährung von Ausleihungen (für Investitionen und Investitionsförderungsmaßnahmen Dritter)	0,00	0,00	0,00	0,00	0,00
787	33	- Sonstige Investitionsauszahlungen	0,00	0,00	0,00	0,00	0,00
	34	= Summe der investiven Auszahlungen (Zeilen 27 bis 33)	0,00	0,00	0,00	0,00	0,00
	35	= Saldo aus Investitionstätigkeit (Zeilen 26/34)	0,00	0,00	0,00	0,00	0,00

# Teilfinanzrechnung 2019

Gemeinde: 01 Gemeinde Flintbek

Seite : 171

Datum: 09.11.2021

Uhrzeit: 10:41:47

Hauptproduktbereich 2 Schule und Kultur  
 Produktbereich 21 Allgemeine Schulen  
 Produktgruppe 216 Kombinierte Haupt- und Realschulen / Regionalschulen  
 Produkt 21612 Schulkostenbeiträge  
 Ohne Projektzuordnung

Ein- und Auszahlungsarten			Ergebnis des Vorjahres	Fortgeschriebener Ansatz des Haushaltsjahres	Ist-Ergebnis des Haushaltsjahres	Vergleich Ansatz / Ist (Spalte 5 / Spalte 6)	übertragene Ermächtigungen
			2018	2019	2019	2019	2020
			in EUR	in EUR	in EUR	in EUR	in EUR
1	2	3	4	5	6	7	8
		laufende Verwaltungstätigkeit					
60	1	+ Steuern und ähnliche Abgaben	0,00	0,00	0,00	0,00	----
61	2	+ Zuweisungen und allgemeine Umlagen	0,00	0,00	0,00	0,00	----
62	3	+ Sonstige Transfereinzahlungen	0,00	0,00	0,00	0,00	----
63	4	+ öffentlich-rechtliche Leistungsentgelte	0,00	0,00	0,00	0,00	----
641	5	+ privatrechtliche Leistungsentgelte	0,00	0,00	0,00	0,00	----
642							
646							
648	6	+ Kostenerstattungen und Kostenumlagen	0,00	0,00	0,00	0,00	----
65	7	+ sonstige Einzahlungen	0,00	0,00	0,00	0,00	----
66	8	+ Zinsen und sonstige Finanzeinzahlungen	0,00	0,00	0,00	0,00	----
	9	= Einzahlungen aus laufender Verwaltungstätigkeit	0,00	0,00	0,00	0,00	----
70	10	- Personalauszahlungen	0,00	0,00	0,00	0,00	0,00
71	11	- Versorgungsauszahlungen	0,00	0,00	0,00	0,00	0,00
72	12	- Auszahlungen für Sach- und Dienstleistungen	0,00	0,00	0,00	0,00	0,00
75	13	- Zinsen und sonstige Finanzauszahlungen	0,00	0,00	0,00	0,00	0,00
73	14	- Transferauszahlungen	0,00	0,00	0,00	0,00	0,00
74	15	- sonstige Auszahlungen	0,00	7.000,00	0,00	-7.000,00	0,00
		7451000 Erstattung für Auszahlungen von Dritten aus laufender Verwaltungstätigkeit, Land	0,00	7.000,00	0,00	-7.000,00	0,00
	16	= Auszahlungen aus laufender Verwaltungstätigkeit (Zeilen 10 bis 15)	0,00	7.000,00	0,00	-7.000,00	0,00
	17	= Saldo aus laufender Verwaltungstätigkeit (Zeilen 9/16)	0,00	-7.000,00	0,00	7.000,00	0,00
		Investitionstätigkeit					
681	18	+ Einzahlungen aus Zuweisungen und Zuschüssen für Investitionen und Investitionsförderungsmaßnahmen	0,00	0,00	0,00	0,00	----
682	19	+ Einzahlungen aus der Veräußerung von Grundstücken und Gebäude	0,00	0,00	0,00	0,00	----
683	20	+ Einzahlungen aus der Veräußerung von beweglichem Anlagevermögen	0,00	0,00	0,00	0,00	----
684	21	+ Einzahlungen aus Veräußerung von Finanzanlagen	0,00	0,00	0,00	0,00	----
685	22	+ Einzahlungen aus der Abwicklung von Baumaßnahmen	0,00	0,00	0,00	0,00	----
686	23	+ Einzahlungen aus Rückflüssen (für Investitionen und Investitionsförderungsmaßnahmen Dritter)	0,00	0,00	0,00	0,00	----
688	24	+ Einzahlungen aus Beiträgen u. ä. Entgelten	0,00	0,00	0,00	0,00	----
689	25	+ sonstige Investitionseinzahlungen	0,00	0,00	0,00	0,00	----
	26	= Summe der investiven Einzahlungen	0,00	0,00	0,00	0,00	----
781	27	- Auszahlungen aus Zuweisungen und Zuschüssen für Investitionen und Investitionsförderungsmaßnahmen	0,00	0,00	0,00	0,00	0,00
782	28	- Auszahlungen für den Erwerb von Grundstücken und Gebäud	0,00	0,00	0,00	0,00	0,00



# Teilfinanzrechnung 2019

Gemeinde: 01 Gemeinde Flintbek

Seite : 172

Datum: 09.11.2021

Uhrzeit: 10:41:47

Hauptproduktbereich 2 Schule und Kultur  
 Produktbereich 21 Allgemeine Schulen  
 Produktgruppe 216 Kombinierte Haupt- und Realschulen / Regionalschulen  
 Produkt 21612 Schulkostenbeiträge  
 Ohne Projektzuordnung

Ein- und Auszahlungsarten			Ergebnis des Vorjahres	Fortge- schriebener Ansatz des Haushalts- jahres	Ist- Ergebnis des Haus- haltsjahres	Vergleich Ansatz / Ist (Spalte 5 / Spalte 6)	übertrage- ne Er- mächti- gungen
			2018	2019	2019	2019	2020
			in EUR	in EUR	in EUR	in EUR	in EUR
1	2	3	4	5	6	7	8
783	29	- Auszahlungen für den Erwerb von beweglichem Anlagevermögen	0,00	0,00	0,00	0,00	0,00
784	30	- Auszahlungen für den Erwerb von Finanzanlagen	0,00	0,00	0,00	0,00	0,00
785	31	- Auszahlungen für Baumaßnahmen	0,00	0,00	0,00	0,00	0,00
786	32	- Auszahlungen für die Gewährung von Ausleihungen (für Investitionen und Investitionsförderungsmaßnahmen Dritter)	0,00	0,00	0,00	0,00	0,00
787	33	- Sonstige Investitionsauszahlungen	0,00	0,00	0,00	0,00	0,00
	34	= Summe der investiven Auszahlungen (Zeilen 27 bis 33)	0,00	0,00	0,00	0,00	0,00
	35	= Saldo aus Investitionstätigkeit (Zeilen 26/34)	0,00	0,00	0,00	0,00	0,00

# Teilfinanzrechnung 2019

Gemeinde: 01 Gemeinde Flintbek

Seite : 173

Datum: 09.11.2021

Uhrzeit: 10:41:47

Hauptproduktbereich 2 Schule und Kultur  
 Produktbereich 21 Allgemeine Schulen  
 Produktgruppe 217 Gymnasien, Kollegs  
 Produkt 21701 Schulkostenbeiträge  
 Ohne Projektzuordnung

Ein- und Auszahlungsarten			Ergebnis des Vorjahres	Fortge- schriebener Ansatz des Haushalts- jahres	Ist- Ergebnis des Haus- haltsjahres	Vergleich Ansatz / Ist (Spalte 5 / Spalte 6)	übertrage- ne Er- mächti- gungen
			2018	2019	2019	2019	2020
			in EUR	in EUR	in EUR	in EUR	in EUR
1	2	3	4	5	6	7	8
		laufende Verwaltungstätigkeit					
60	1	+ Steuern und ähnliche Abgaben	0,00	0,00	0,00	0,00	----
61	2	+ Zuweisungen und allgemeine Umlagen	0,00	0,00	0,00	0,00	----
62	3	+ Sonstige Transfereinzahlungen	0,00	0,00	0,00	0,00	----
63	4	+ öffentlich-rechtliche Leistungsentgelte	0,00	0,00	0,00	0,00	----
641	5	+ privatrechtliche Leistungsentgelte	0,00	0,00	0,00	0,00	----
642							
646							
648	6	+ Kostenerstattungen und Kostenumlagen	0,00	0,00	0,00	0,00	----
65	7	+ sonstige Einzahlungen	0,00	0,00	0,00	0,00	----
66	8	+ Zinsen und sonstige Finanzeinzahlungen	0,00	0,00	0,00	0,00	----
	9	= Einzahlungen aus laufender Verwaltungstätigkeit	0,00	0,00	0,00	0,00	----
70	10	- Personalauszahlungen	0,00	0,00	0,00	0,00	0,00
71	11	- Versorgungsauszahlungen	0,00	0,00	0,00	0,00	0,00
72	12	- Auszahlungen für Sach- und Dienstleistungen	0,00	0,00	0,00	0,00	0,00
75	13	- Zinsen und sonstige Finanzauszahlungen	0,00	0,00	0,00	0,00	0,00
73	14	- Transferauszahlungen	0,00	0,00	0,00	0,00	0,00
74	15	- sonstige Auszahlungen	594.164,44	502.000,00	501.844,77	-155,23	0,00
		7451000 Erstattung für Auszahlungen von Dritten aus laufender Verwaltungstätigkeit, Land	0,00	2.000,00	0,00	-2.000,00	0,00
		7452000 Erstattung für Auszahlungen von Dritten aus laufender Verwaltungstätigkeit, Gemeinden (GV)	594.164,44	500.000,00	501.844,77	1.844,77	0,00
	16	= Auszahlungen aus laufender Verwaltungstätigkeit (Zeilen 10 bis 15)	594.164,44	502.000,00	501.844,77	-155,23	0,00
	17	= Saldo aus laufender Verwaltungstätigkeit (Zeilen 9/16)	-594.164,44	-502.000,00	-501.844,77	155,23	0,00
		Investitionstätigkeit					
681	18	+ Einzahlungen aus Zuweisungen und Zuschüssen für Investitionen und Investitionsförderungsmaßnahmen	0,00	0,00	0,00	0,00	----
682	19	+ Einzahlungen aus der Veräußerung von Grundstücken und Gebäude	0,00	0,00	0,00	0,00	----
683	20	+ Einzahlungen aus der Veräußerung von beweglichem Anlagevermögen	0,00	0,00	0,00	0,00	----
684	21	+ Einzahlungen aus Veräußerung von Finanzanlagen	0,00	0,00	0,00	0,00	----
685	22	+ Einzahlungen aus der Abwicklung von Baumaßnahmen	0,00	0,00	0,00	0,00	----
686	23	+ Einzahlungen aus Rückflüssen (für Investitionen und Investitionsförderungsmaßnahmen Dritter)	0,00	0,00	0,00	0,00	----
688	24	+ Einzahlungen aus Beiträgen u. ä. Entgelten	0,00	0,00	0,00	0,00	----
689	25	+ sonstige Investitionseinzahlungen	0,00	0,00	0,00	0,00	----
	26	= Summe der investiven Einzahlungen	0,00	0,00	0,00	0,00	----
781	27	- Auszahlungen aus Zuweisungen und Zuschüssen für Investitionen und Investitionsförderungsmaßnahmen	0,00	0,00	0,00	0,00	0,00

# Teilfinanzrechnung 2019

Gemeinde: 01 Gemeinde Flintbek

Seite : 174

Datum: 09.11.2021

Uhrzeit: 10:41:47

Hauptproduktbereich 2 Schule und Kultur  
 Produktbereich 21 Allgemeine Schulen  
 Produktgruppe 217 Gymnasien, Kollegs  
 Produkt 21701 Schulkostenbeiträge  
 Ohne Projektzuordnung

Ein- und Auszahlungsarten			Ergebnis des Vorjahres	Fortge- schriebener Ansatz des Haushalts- jahres	Ist- Ergebnis des Haus- haltsjahres	Vergleich Ansatz / Ist (Spalte 5 / Spalte 6)	übertrage- ne Er- mächti- gungen
			2018	2019	2019	2019	2020
			in EUR	in EUR	in EUR	in EUR	in EUR
1	2	3	4	5	6	7	8
782	28	- Auszahlungen für den Erwerb von Grundstücken und Gebäud	0,00	0,00	0,00	0,00	0,00
783	29	- Auszahlungen für den Erwerb von beweglichem Anlagevermögen	0,00	0,00	0,00	0,00	0,00
784	30	- Auszahlungen für den Erwerb von Finanzanlagen	0,00	0,00	0,00	0,00	0,00
785	31	- Auszahlungen für Baumaßnahmen	0,00	0,00	0,00	0,00	0,00
786	32	- Auszahlungen für die Gewährung von Ausleihungen (für Investitionen und Investitionsförderungsmaßnahmen Dritter)	0,00	0,00	0,00	0,00	0,00
787	33	- Sonstige Investitionsauszahlungen	0,00	0,00	0,00	0,00	0,00
	34	= Summe der investiven Auszahlungen (Zeilen 27 bis 33)	0,00	0,00	0,00	0,00	0,00
	35	= Saldo aus Investitionstätigkeit (Zeilen 26/34)	0,00	0,00	0,00	0,00	0,00

# Teilfinanzrechnung 2019

Gemeinde: 01 Gemeinde Flintbek

Seite : 175

Datum: 09.11.2021

Uhrzeit: 10:41:47

Hauptproduktbereich 2 Schule und Kultur  
 Produktbereich 21 Allgemeine Schulen  
 Produktgruppe 218 Gesamtschulen / Gemeinschaftsschulen  
 Produkt 21801 Schulkostenbeiträge  
 Ohne Projektzuordnung

Ein- und Auszahlungsarten			Ergebnis des Vorjahres	Fortgeschriebener Ansatz des Haushaltsjahres	Ist-Ergebnis des Haushaltsjahres	Vergleich Ansatz / Ist (Spalte 5 / Spalte 6)	übertragene Ermächtigungen
			2018	2019	2019	2019	2020
			in EUR	in EUR	in EUR	in EUR	in EUR
1	2	3	4	5	6	7	8
		laufende Verwaltungstätigkeit					
60	1	+ Steuern und ähnliche Abgaben	0,00	0,00	0,00	0,00	----
61	2	+ Zuweisungen und allgemeine Umlagen	0,00	0,00	0,00	0,00	----
62	3	+ Sonstige Transfereinzahlungen	0,00	0,00	0,00	0,00	----
63	4	+ öffentlich-rechtliche Leistungsentgelte	0,00	0,00	0,00	0,00	----
641	5	+ privatrechtliche Leistungsentgelte	0,00	0,00	0,00	0,00	----
642							
646							
648	6	+ Kostenerstattungen und Kostenumlagen	0,00	0,00	0,00	0,00	----
65	7	+ sonstige Einzahlungen	0,00	0,00	0,00	0,00	----
66	8	+ Zinsen und sonstige Finanzeinzahlungen	0,00	0,00	0,00	0,00	----
	9	= Einzahlungen aus laufender Verwaltungstätigkeit	0,00	0,00	0,00	0,00	----
70	10	- Personalauszahlungen	0,00	0,00	0,00	0,00	0,00
71	11	- Versorgungsauszahlungen	0,00	0,00	0,00	0,00	0,00
72	12	- Auszahlungen für Sach- und Dienstleistungen	0,00	0,00	0,00	0,00	0,00
75	13	- Zinsen und sonstige Finanzauszahlungen	0,00	0,00	0,00	0,00	0,00
73	14	- Transferauszahlungen	0,00	0,00	0,00	0,00	0,00
74	15	- sonstige Auszahlungen	190.173,68	199.000,00	182.762,29	-16.237,71	0,00
		7451000 Erstattung für Auszahlungen von Dritten aus laufender Verwaltungstätigkeit, Land	24.563,00	27.000,00	1.807,00	-25.193,00	0,00
		7452000 Erstattung für Auszahlungen von Dritten aus laufender Verwaltungstätigkeit, Gemeinden (GV)	165.610,68	172.000,00	180.955,29	8.955,29	0,00
	16	= Auszahlungen aus laufender Verwaltungstätigkeit (Zeilen 10 bis 15)	190.173,68	199.000,00	182.762,29	-16.237,71	0,00
	17	= Saldo aus laufender Verwaltungstätigkeit (Zeilen 9/16)	-190.173,68	-199.000,00	-182.762,29	16.237,71	0,00
		Investitionstätigkeit					
681	18	+ Einzahlungen aus Zuweisungen und Zuschüssen für Investitionen und Investitionsförderungsmaßnahmen	0,00	0,00	0,00	0,00	----
682	19	+ Einzahlungen aus der Veräußerung von Grundstücken und Gebäude	0,00	0,00	0,00	0,00	----
683	20	+ Einzahlungen aus der Veräußerung von beweglichem Anlagevermögen	0,00	0,00	0,00	0,00	----
684	21	+ Einzahlungen aus Veräußerung von Finanzanlagen	0,00	0,00	0,00	0,00	----
685	22	+ Einzahlungen aus der Abwicklung von Baumaßnahmen	0,00	0,00	0,00	0,00	----
686	23	+ Einzahlungen aus Rückflüssen (für Investitionen und Investitionsförderungsmaßnahmen Dritter)	0,00	0,00	0,00	0,00	----
688	24	+ Einzahlungen aus Beiträgen u. ä. Entgelten	0,00	0,00	0,00	0,00	----
689	25	+ sonstige Investitionseinzahlungen	0,00	0,00	0,00	0,00	----
	26	= Summe der investiven Einzahlungen	0,00	0,00	0,00	0,00	----
781	27	- Auszahlungen aus Zuweisungen und Zuschüssen für Investitionen und Investitionsförderungsmaßnahmen	0,00	0,00	0,00	0,00	0,00

# Teilfinanzrechnung 2019

Gemeinde: 01 Gemeinde Flintbek

Seite : 176

Datum: 09.11.2021

Uhrzeit: 10:41:47

Hauptproduktbereich 2 Schule und Kultur  
 Produktbereich 21 Allgemeine Schulen  
 Produktgruppe 218 Gesamtschulen / Gemeinschaftsschulen  
 Produkt 21801 Schulkostenbeiträge  
 Ohne Projektzuordnung

Ein- und Auszahlungsarten			Ergebnis des Vorjahres	Fortge- schriebener Ansatz des Haushalts- jahres	Ist- Ergebnis des Haus- haltsjahres	Vergleich Ansatz / Ist (Spalte 5 / Spalte 6)	übertrage- ne Er- mächti- gungen
			2018	2019	2019	2019	2020
			in EUR	in EUR	in EUR	in EUR	in EUR
1	2	3	4	5	6	7	8
782	28	- Auszahlungen für den Erwerb von Grundstücken und Gebäud	0,00	0,00	0,00	0,00	0,00
783	29	- Auszahlungen für den Erwerb von beweglichem Anlagevermögen	0,00	0,00	0,00	0,00	0,00
784	30	- Auszahlungen für den Erwerb von Finanzanlagen	0,00	0,00	0,00	0,00	0,00
785	31	- Auszahlungen für Baumaßnahmen	0,00	0,00	0,00	0,00	0,00
786	32	- Auszahlungen für die Gewährung von Ausleihungen (für Investitionen und Investitionsförderungsmaßnahmen Dritter)	0,00	0,00	0,00	0,00	0,00
787	33	- Sonstige Investitionsauszahlungen	0,00	0,00	0,00	0,00	0,00
	34	= Summe der investiven Auszahlungen (Zeilen 27 bis 33)	0,00	0,00	0,00	0,00	0,00
	35	= Saldo aus Investitionstätigkeit (Zeilen 26/34)	0,00	0,00	0,00	0,00	0,00

# Teilfinanzrechnung 2019

Gemeinde: 01 Gemeinde Flintbek

Seite : 177

Datum: 09.11.2021

Uhrzeit: 10:41:47

Hauptproduktbereich 2 Schule und Kultur  
 Produktbereich 21 Allgemeine Schulen  
 Produktgruppe 218 Gesamtschulen / Gemeinschaftsschulen  
 Produkt 21820 Schule am Eiderwald  
 Ohne Projektzuordnung

Ein- und Auszahlungsarten			Ergebnis des Vorjahres	Fortgeschriebener Ansatz des Haushaltsjahres	Ist-Ergebnis des Haushaltsjahres	Vergleich Ansatz / Ist (Spalte 5 / Spalte 6)	übertragene Ermächtigungen
			2018	2019	2019	2019	2020
			in EUR	in EUR	in EUR	in EUR	in EUR
1	2	3	4	5	6	7	8
		laufende Verwaltungstätigkeit					
60	1	+ Steuern und ähnliche Abgaben	0,00	0,00	0,00	0,00	----
61	2	+ Zuweisungen und allgemeine Umlagen	0,00	0,00	0,00	0,00	----
62	3	+ Sonstige Transfereinzahlungen	0,00	0,00	0,00	0,00	----
63	4	+ öffentlich-rechtliche Leistungsentgelte	0,00	0,00	0,00	0,00	----
641	5	+ privatrechtliche Leistungsentgelte	0,00	0,00	0,00	0,00	----
642							
646							
648	6	+ Kostenerstattungen und Kostenumlagen	0,00	0,00	0,00	0,00	----
65	7	+ sonstige Einzahlungen	0,00	0,00	0,00	0,00	----
66	8	+ Zinsen und sonstige Finanzeinzahlungen	0,00	0,00	0,00	0,00	----
	9	= Einzahlungen aus laufender Verwaltungstätigkeit	0,00	0,00	0,00	0,00	----
70	10	- Personalauszahlungen	581.831,35	581.600,00	542.903,79	-38.696,21	0,00
		7011000 Dienstbezüge Beamte/-innen	2.025,94	2.500,00	2.517,99	17,99	0,00
		7012000 Dienstbezüge Arbeitnehmer/-innen	452.143,70	453.100,00	410.357,63	-42.742,37	0,00
		7019000 Dienstbezüge Sonstige Beschäftigungsentgelte	1.106,29	0,00	8.204,92	8.204,92	0,00
		7021000 Beiträge zu Versorgungskassen für Beamte/-innen	1.544,19	1.400,00	1.528,76	128,76	0,00
		7022000 Beiträge zu Versorgungskassen Arbeitnehmer/-innen	31.260,74	32.500,00	28.032,08	-4.467,92	0,00
		7032000 Beiträge zur gesetzlichen Sozialversicherung Arbeitnehmer/-innen	89.879,76	90.500,00	86.340,92	-4.159,08	0,00
		7041000 Beihilfen, Unterstützungsleistungen und dgl. für Beschäftigte	3.870,73	1.600,00	5.921,49	4.321,49	0,00
71	11	- Versorgungsauszahlungen	0,00	0,00	0,00	0,00	0,00
72	12	- Auszahlungen für Sach- und Dienstleistungen	0,00	0,00	0,00	0,00	0,00
75	13	- Zinsen und sonstige Finanzauszahlungen	0,00	0,00	0,00	0,00	0,00
73	14	- Transferauszahlungen	0,00	0,00	0,00	0,00	0,00
74	15	- sonstige Auszahlungen	0,00	0,00	0,00	0,00	0,00
	16	= Auszahlungen aus laufender Verwaltungstätigkeit (Zeilen 10 bis 15)	581.831,35	581.600,00	542.903,79	-38.696,21	0,00
	17	= Saldo aus laufender Verwaltungstätigkeit (Zeilen 9/16)	-581.831,35	-581.600,00	-542.903,79	38.696,21	0,00
		Investitionstätigkeit					
681	18	+ Einzahlungen aus Zuweisungen und Zuschüssen für Investitionen und Investitionsförderungsmaßnahmen	0,00	0,00	20.000,00	20.000,00	----
		6812000 Investitionszuwendungen von Gemeinden (GV)	0,00	0,00	20.000,00	20.000,00	----
682	19	+ Einzahlungen aus der Veräußerung von Grundstücken und Gebäude	0,00	0,00	0,00	0,00	----
683	20	+ Einzahlungen aus der Veräußerung von beweglichem Anlagevermögen	0,00	0,00	0,00	0,00	----
684	21	+ Einzahlungen aus Veräußerung von Finanzanlagen	0,00	0,00	0,00	0,00	----
685	22	+ Einzahlungen aus der Abwicklung von Baumaßnahmen	0,00	0,00	0,00	0,00	----

# Teilfinanzrechnung 2019

Gemeinde: 01 Gemeinde Flintbek

Seite : 178

Datum: 09.11.2021

Uhrzeit: 10:41:47

Hauptproduktbereich 2 Schule und Kultur  
 Produktbereich 21 Allgemeine Schulen  
 Produktgruppe 218 Gesamtschulen / Gemeinschaftsschulen  
 Produkt 21820 Schule am Eiderwald  
 Ohne Projektzuordnung

Ein- und Auszahlungsarten			Ergebnis des Vorjahres	Fortge- schriebener Ansatz des Haushalts- jahres	Ist- Ergebnis des Haus- haltsjahres	Vergleich Ansatz / Ist (Spalte 5 / Spalte 6)	übertrage- ne Er- mächti- gungen
			2018	2019	2019	2019	2020
			in EUR	in EUR	in EUR	in EUR	in EUR
1	2	3	4	5	6	7	8
686	23	+ Einzahlungen aus Rückflüssen (für Investitionen und Investitionsförderungsmaßnahmen Dritter)	0,00	0,00	0,00	0,00	----
688	24	+ Einzahlungen aus Beiträgen u. ä. Entgelten	0,00	0,00	0,00	0,00	----
689	25	+ sonstige Investitionseinzahlungen	0,00	0,00	0,00	0,00	----
	26	= Summe der investiven Einzahlungen	0,00	0,00	20.000,00	20.000,00	----
781	27	- Auszahlungen aus Zuweisungen und Zuschüssen für Investitionen und Investitionsförderungsmaßnahmen	0,00	0,00	0,00	0,00	0,00
782	28	- Auszahlungen für den Erwerb von Grundstücken und Gebäud	0,00	0,00	0,00	0,00	0,00
783	29	- Auszahlungen für den Erwerb von beweglichem Anlagevermögen	0,00	0,00	0,00	0,00	0,00
784	30	- Auszahlungen für den Erwerb von Finanzanlagen	0,00	0,00	0,00	0,00	0,00
785	31	- Auszahlungen für Baumaßnahmen	0,00	0,00	836,34	836,34	0,00
		7851031 Auszahlungen für den Erwerb von Gebäude, Aufbauten und Betriebsvorrichtungen bei Wohnbauten	0,00	0,00	836,34	836,34	0,00
786	32	- Auszahlungen für die Gewährung von Ausleihungen (für Investitionen und Investitionsförderungsmaßnahmen Dritter)	0,00	0,00	0,00	0,00	0,00
787	33	- Sonstige Investitionsauszahlungen	0,00	0,00	0,00	0,00	0,00
	34	= Summe der investiven Auszahlungen (Zeilen 27 bis 33)	0,00	0,00	836,34	836,34	0,00
	35	= Saldo aus Investitionstätigkeit (Zeilen 26/34)	0,00	0,00	19.163,66	19.163,66	0,00

# Teilfinanzrechnung 2019

Gemeinde: 01 Gemeinde Flintbek

Seite : 179

Datum: 09.11.2021

Uhrzeit: 10:41:47

Hauptproduktbereich	2	Schule und Kultur
Produktbereich	21	Allgemeine Schulen
Produktgruppe	218	Gesamtschulen / Gemeinschaftsschulen
Produkt	21820	Schule am Eiderwald
Projekt	211	Schule am Eiderwald - Trägeraufgaben

Ein- und Auszahlungsarten			Ergebnis des Vorjahres	Fortge- schriebener Ansatz des Haushalts- jahres	Ist- Ergebnis des Haus- haltsjahres	Vergleich Ansatz / Ist (Spalte 5 / Spalte 6)	übertrage- ne Er- mächti- gungen
			2018	2019	2019	2019	2020
			in EUR	in EUR	in EUR	in EUR	in EUR
1	2	3	4	5	6	7	8
		laufende Verwaltungstätigkeit					
60	1	+ Steuern und ähnliche Abgaben	0,00	0,00	0,00	0,00	----
61	2	+ Zuweisungen und allgemeine Umlagen	11.000,00	0,00	0,00	0,00	----
		6141000 Zuweisungen und Zuschüsse für laufende Zwecke vom Land	11.000,00	0,00	0,00	0,00	----
62	3	+ Sonstige Transfereinzahlungen	0,00	0,00	0,00	0,00	----
63	4	+ öffentlich-rechtliche Leistungsentgelte	9.965,44	16.400,00	16.665,00	265,00	----
		6321000 Benutzungsgebühren und ähnliche Entgelte	9.600,00	16.100,00	16.100,00	0,00	----
		6321001 Unterkunftsgebühren	365,44	300,00	565,00	265,00	----
641 642 646	5	+ privatrechtliche Leistungsentgelte	55.287,26	34.100,00	66.694,49	32.594,49	----
		6411000 Mieten und Pachten	3.974,88	3.900,00	3.974,88	74,88	----
		6461000 Sonstige privatrechtliche Leistungsentgelte	768,58	200,00	1.004,93	804,93	----
		6461001 Sonstige privatrechtliche Leistungsentgelt 1	50.543,80	30.000,00	61.714,68	31.714,68	----
648	6	+ Kostenerstattungen und Kostenumlagen	523.827,04	495.000,00	396.614,13	-98.385,87	----
		6482000 Einzahlungen aus Kostenerstattungen, Kostenumlagen Gemeinden (GV)	523.827,04	495.000,00	396.614,13	-98.385,87	----
65	7	+ sonstige Einzahlungen	0,00	0,00	0,00	0,00	----
66	8	+ Zinsen und sonstige Finanzeinzahlungen	0,00	0,00	0,00	0,00	----
	9	= Einzahlungen aus laufender Verwaltungstätigkeit	600.079,74	545.500,00	479.973,62	-65.526,38	----
70	10	- Personalauszahlungen	0,00	0,00	0,00	0,00	0,00
71	11	- Versorgungsauszahlungen	0,00	0,00	0,00	0,00	0,00
72	12	- Auszahlungen für Sach- und Dienstleistungen	345.499,23	331.300,00	365.776,23	34.476,23	0,00
		7211000 Auszahlungen für Unterhaltung der Grundstücke und baulichen Anlagen	101.265,14	72.500,00	39.257,66	-33.242,34	0,00
		7241000 Auszahlungen für Bewirtschaftung der Grundstücke, baulichen Anlagen usw..	76.753,46	119.300,00	145.440,40	26.140,40	0,00
		7241100 Auszahlungen f. Bewirtschaftungen d. Grundst., Energiekosten	92.405,91	90.000,00	95.548,35	5.548,35	0,00
		7251000 Haltung von Fahrzeugen	2.520,26	2.200,00	1.420,18	-779,82	0,00
		7261000 Dienst- und Schutzbekleidung, persönliche Ausrüstungsgegenstände	1.035,82	1.000,00	1.085,53	85,53	0,00
		7262000 Aus- und Fortbildung, Umschulung	1.335,63	1.000,00	2.487,59	1.487,59	0,00
		7271000 Besondere Verwaltungs- und Betriebsauszahlungen	14.821,11	13.000,00	17.085,94	4.085,94	0,00
		7271100 Besondere Verwaltungs- und Betriebsauszahlungen	55.361,90	30.000,00	61.353,63	31.353,63	0,00
		7291000 Auszahlungen für sonstige Dienstleistungen	0,00	2.300,00	2.096,95	-203,05	0,00
75	13	- Zinsen und sonstige Finanzauszahlungen	0,00	0,00	0,00	0,00	0,00
73	14	- Transferauszahlungen	0,00	0,00	0,00	0,00	0,00
74	15	- sonstige Auszahlungen	21.118,34	7.900,00	13.432,00	5.532,00	0,00
		7431000 Geschäftsauszahlungen	21.118,34	7.900,00	13.432,00	5.532,00	0,00



# Teilfinanzrechnung 2019

Gemeinde: 01 Gemeinde Flintbek

Seite : 180

Datum: 09.11.2021

Uhrzeit: 10:41:47

Hauptproduktbereich	2	Schule und Kultur
Produktbereich	21	Allgemeine Schulen
Produktgruppe	218	Gesamtschulen / Gemeinschaftsschulen
Produkt	21820	Schule am Eiderwald
Projekt	211	Schule am Eiderwald - Trägeraufgaben

Ein- und Auszahlungsarten			Ergebnis des Vorjahres	Fortgeschriebener Ansatz des Haushaltsjahres	Ist-Ergebnis des Haushaltsjahres	Vergleich Ansatz / Ist (Spalte 5 / Spalte 6)	übertragene Ermächtigungen
			2018	2019	2019	2019	2020
			in EUR	in EUR	in EUR	in EUR	in EUR
1	2	3	4	5	6	7	8
	16	= Auszahlungen aus laufender Verwaltungstätigkeit (Zeilen 10 bis 15)	366.617,57	339.200,00	379.208,23	40.008,23	0,00
	17	= Saldo aus laufender Verwaltungstätigkeit (Zeilen 9/16)	233.462,17	206.300,00	100.765,39	-105.534,61	0,00
		Investitionstätigkeit					
681	18	+ Einzahlungen aus Zuweisungen und Zuschüssen für Investitionen und Investitionsförderungsmaßnahmen	0,00	0,00	0,00	0,00	-----
682	19	+ Einzahlungen aus der Veräußerung von Grundstücken und Gebäude	0,00	0,00	0,00	0,00	-----
683	20	+ Einzahlungen aus der Veräußerung von beweglichem Anlagevermögen	0,00	0,00	0,00	0,00	-----
684	21	+ Einzahlungen aus Veräußerung von Finanzanlagen	0,00	0,00	0,00	0,00	-----
685	22	+ Einzahlungen aus der Abwicklung von Baumaßnahmen	0,00	0,00	0,00	0,00	-----
686	23	+ Einzahlungen aus Rückflüssen (für Investitionen und Investitionsförderungsmaßnahmen Dritter)	0,00	0,00	0,00	0,00	-----
688	24	+ Einzahlungen aus Beiträgen u. ä. Entgelten	0,00	0,00	0,00	0,00	-----
689	25	+ sonstige Investitionseinzahlungen	0,00	0,00	0,00	0,00	-----
	26	= Summe der investiven Einzahlungen	0,00	0,00	0,00	0,00	-----
781	27	- Auszahlungen aus Zuweisungen und Zuschüssen für Investitionen und Investitionsförderungsmaßnahmen	0,00	0,00	0,00	0,00	0,00
782	28	- Auszahlungen für den Erwerb von Grundstücken und Gebäud	0,00	0,00	0,00	0,00	0,00
783	29	- Auszahlungen für den Erwerb von beweglichem Anlagevermögen	56.318,16	42.200,00	33.374,88	-8.825,12	0,00
		7831070 Auszahlungen für den Erwerb von Maschinen und technische Anlagen, Fahrzeugen	1.365,00	3.500,00	1.400,00	-2.100,00	0,00
		7831080 Auszahlungen für den Erwerb von Betriebs- und Geschäftsausstattung	45.920,90	21.700,00	24.931,60	3.231,60	0,00
		7832079 Auszahlungen für den Erwerb von Sammelposten für Vermögensgegenstände des Anlagevermögens deren Anschaffungs- oder Herstellungskosten 150 Euro ohne Umsatzsteuer überschreiten, aber 1.000 Euro ohne Ums	1.470,93	2.000,00	2.640,42	640,42	0,00
		7832089 Auszahlungen für den Erwerb von Sammelposten für Vermögensgegenstände des Anlagevermögens deren Anschaffungs- oder Herstellungskosten 150 Euro ohne Umsatzsteuer überschreiten, aber 1.000 Euro ohne Ums	7.561,33	15.000,00	4.402,86	-10.597,14	0,00
784	30	- Auszahlungen für den Erwerb von Finanzanlagen	0,00	0,00	0,00	0,00	0,00
785	31	- Auszahlungen für Baumaßnahmen	0,00	0,00	0,00	0,00	0,00
786	32	- Auszahlungen für die Gewährung von Ausleihungen (für Investitionen und Investitionsförderungsmaßnahmen Dritter)	0,00	0,00	0,00	0,00	0,00
787	33	- Sonstige Investitionsauszahlungen	0,00	0,00	0,00	0,00	0,00
	34	= Summe der investiven Auszahlungen (Zeilen 27 bis 33)	56.318,16	42.200,00	33.374,88	-8.825,12	0,00
	35	= Saldo aus Investitionstätigkeit (Zeilen 26/34)	-56.318,16	-42.200,00	-33.374,88	8.825,12	0,00

# Teilfinanzrechnung 2019

Gemeinde: 01 Gemeinde Flintbek

Seite : 181

Datum: 09.11.2021

Uhrzeit: 10:41:47

Hauptproduktbereich	2	Schule und Kultur
Produktbereich	21	Allgemeine Schulen
Produktgruppe	218	Gesamtschulen / Gemeinschaftsschulen
Produkt	21820	Schule am Eiderwald
Projekt	212	Schule am Eiderwald - Schul-Aufgaben

Ein- und Auszahlungsarten			Ergebnis des Vorjahres	Fortgeschriebener Ansatz des Haushaltsjahres	Ist-Ergebnis des Haushaltsjahres	Vergleich Ansatz / Ist (Spalte 5 / Spalte 6)	übertragene Ermächtigungen
			2018	2019	2019	2019	2020
			in EUR	in EUR	in EUR	in EUR	in EUR
1	2	3	4	5	6	7	8
		laufende Verwaltungstätigkeit					
60	1	+ Steuern und ähnliche Abgaben	0,00	0,00	0,00	0,00	----
61	2	+ Zuweisungen und allgemeine Umlagen	52.039,67	40.100,00	56.976,33	16.876,33	----
		6141000 Zuweisungen und Zuschüsse für laufende Zwecke vom Land	30.146,67	20.000,00	32.908,33	12.908,33	----
		6142000 Zuweisungen und Zuschüsse für laufende Zwecke von Gemeinden (GV)	21.893,00	20.000,00	24.068,00	4.068,00	----
		6147000 Zuweisungen und Zuschüsse für laufende Zwecke von privaten Unternehmen	0,00	100,00	0,00	-100,00	----
62	3	+ Sonstige Transfereinzahlungen	0,00	0,00	0,00	0,00	----
63	4	+ öffentlich-rechtliche Leistungsentgelte	0,00	0,00	0,00	0,00	----
641	5	+ privatrechtliche Leistungsentgelte	0,00	0,00	0,00	0,00	----
642							
646							
648	6	+ Kostenerstattungen und Kostenumlagen	0,00	0,00	0,00	0,00	----
65	7	+ sonstige Einzahlungen	0,00	0,00	0,00	0,00	----
66	8	+ Zinsen und sonstige Finanzeinzahlungen	0,00	0,00	0,00	0,00	----
	9	= Einzahlungen aus laufender Verwaltungstätigkeit	52.039,67	40.100,00	56.976,33	16.876,33	----
70	10	- Personalauszahlungen	0,00	0,00	0,00	0,00	0,00
71	11	- Versorgungsauszahlungen	0,00	0,00	0,00	0,00	0,00
72	12	- Auszahlungen für Sach- und Dienstleistungen	121.897,93	108.200,00	104.746,63	-3.453,37	0,00
		7271000 Besondere Verwaltungs- und Betriebsauszahlungen	13.985,05	14.500,00	12.427,39	-2.072,61	0,00
		7291000 Auszahlungen für sonstige Dienstleistungen	89.040,66	66.200,00	76.323,04	10.123,04	0,00
		7291100 Auszahlungen für sonstige Dienstleistungen	18.233,18	26.000,00	15.165,50	-10.834,50	0,00
		7291200 Auszahlungen für sonstige Dienstleistungen	639,04	1.500,00	830,70	-669,30	0,00
75	13	- Zinsen und sonstige Finanzauszahlungen	0,00	0,00	0,00	0,00	0,00
73	14	- Transferauszahlungen	482,80	1.000,00	360,10	-639,90	0,00
		7318000 Auszahlungen für Zuweisungen und Zuschüsse für laufende Zwecke an übrige Bereiche	482,80	1.000,00	360,10	-639,90	0,00
74	15	- sonstige Auszahlungen	5.790,51	5.000,00	4.383,44	-616,56	0,00
		7431000 Geschäftsauszahlungen	5.790,51	5.000,00	4.383,44	-616,56	0,00
	16	= Auszahlungen aus laufender Verwaltungstätigkeit (Zeilen 10 bis 15)	128.171,24	114.200,00	109.490,17	-4.709,83	0,00
	17	= Saldo aus laufender Verwaltungstätigkeit (Zeilen 9/16)	-76.131,57	-74.100,00	-52.513,84	21.586,16	0,00
		Investitionstätigkeit					
681	18	+ Einzahlungen aus Zuweisungen und Zuschüssen für Investitionen und Investitionsförderungsmaßnahmen	0,00	0,00	0,00	0,00	----
682	19	+ Einzahlungen aus der Veräußerung von Grundstücken und Gebäude	0,00	0,00	0,00	0,00	----
683	20	+ Einzahlungen aus der Veräußerung von beweglichem Anlagevermögen	0,00	0,00	0,00	0,00	----

# Teilfinanzrechnung 2019

Gemeinde: 01 Gemeinde Flintbek

Seite : 182

Datum: 09.11.2021

Uhrzeit: 10:41:47

Hauptproduktbereich	2	Schule und Kultur
Produktbereich	21	Allgemeine Schulen
Produktgruppe	218	Gesamtschulen / Gemeinschaftsschulen
Produkt	21820	Schule am Eiderwald
Projekt	212	Schule am Eiderwald - Schul-Aufgaben

Ein- und Auszahlungsarten			Ergebnis des Vorjahres	Fortgeschriebener Ansatz des Haushaltsjahres	Ist-Ergebnis des Haushaltsjahres	Vergleich Ansatz / Ist (Spalte 5 / Spalte 6)	übertragene Ermächtigungen
			2018	2019	2019	2019	2020
			in EUR	in EUR	in EUR	in EUR	in EUR
1	2	3	4	5	6	7	8
684	21	+ Einzahlungen aus Veräußerung von Finanzanlagen	0,00	0,00	0,00	0,00	----
685	22	+ Einzahlungen aus der Abwicklung von Baumaßnahmen	0,00	0,00	0,00	0,00	----
686	23	+ Einzahlungen aus Rückflüssen (für Investitionen und Investitionsförderungsmaßnahmen Dritter)	0,00	0,00	0,00	0,00	----
688	24	+ Einzahlungen aus Beiträgen u. ä. Entgelten	0,00	0,00	0,00	0,00	----
689	25	+ sonstige Investitionseinzahlungen	0,00	0,00	0,00	0,00	----
	26	= Summe der investiven Einzahlungen	0,00	0,00	0,00	0,00	----
781	27	- Auszahlungen aus Zuweisungen und Zuschüssen für Investitionen und Investitionsförderungsmaßnahmen	0,00	0,00	0,00	0,00	0,00
782	28	- Auszahlungen für den Erwerb von Grundstücken und Gebäud	0,00	0,00	0,00	0,00	0,00
783	29	- Auszahlungen für den Erwerb von beweglichem Anlagevermögen	5.225,95	16.800,00	2.981,03	-13.818,97	0,00
		7831010 Auszahlungen für den Erwerb von immateriellen Vermögensgegenständen	0,00	3.000,00	0,00	-3.000,00	0,00
		7831070 Auszahlungen für den Erwerb von Maschinen und technische Anlagen, Fahrzeugen	0,00	4.800,00	0,00	-4.800,00	0,00
		7831080 Auszahlungen für den Erwerb von Betriebs- und Geschäftsausstattung	0,00	3.000,00	0,00	-3.000,00	0,00
		7832079 Auszahlungen für den Erwerb von Sammelposten für Vermögensgegenstände des Anlagevermögens deren Anschaffungs- oder Herstellungskosten 150 Euro ohne Umsatzsteuer überschreiten, aber 1.000 Euro ohne Ums	859,28	3.000,00	0,00	-3.000,00	0,00
		7832089 Auszahlungen für den Erwerb von Sammelposten für Vermögensgegenstände des Anlagevermögens deren Anschaffungs- oder Herstellungskosten 150 Euro ohne Umsatzsteuer überschreiten, aber 1.000 Euro ohne Ums	4.366,67	3.000,00	2.981,03	-18,97	0,00
784	30	- Auszahlungen für den Erwerb von Finanzanlagen	0,00	0,00	0,00	0,00	0,00
785	31	- Auszahlungen für Baumaßnahmen	0,00	0,00	0,00	0,00	0,00
786	32	- Auszahlungen für die Gewährung von Ausleihungen (für Investitionen und Investitionsförderungsmaßnahmen Dritter)	0,00	0,00	0,00	0,00	0,00
787	33	- Sonstige Investitionsauszahlungen	0,00	0,00	0,00	0,00	0,00
	34	= Summe der investiven Auszahlungen (Zeilen 27 bis 33)	5.225,95	16.800,00	2.981,03	-13.818,97	0,00
	35	= Saldo aus Investitionstätigkeit (Zeilen 26/34)	-5.225,95	-16.800,00	-2.981,03	13.818,97	0,00

# Teilfinanzrechnung 2019

Gemeinde: 01 Gemeinde Flintbek

Seite : 183

Datum: 09.11.2021

Uhrzeit: 10:41:47

Hauptproduktbereich	2	Schule und Kultur
Produktbereich	21	Allgemeine Schulen
Produktgruppe	218	Gesamtschulen / Gemeinschaftsschulen
Produkt	21820	Schule am Eiderwald
Projekt	215	Schulhofgestaltung

Ein- und Auszahlungsarten			Ergebnis des Vorjahres	Fortgeschriebener Ansatz des Haushaltsjahres	Ist-Ergebnis des Haushaltsjahres	Vergleich Ansatz / Ist (Spalte 5 / Spalte 6)	übertragene Ermächtigungen
			2018	2019	2019	2019	2020
			in EUR	in EUR	in EUR	in EUR	in EUR
1	2	3	4	5	6	7	8
		laufende Verwaltungstätigkeit					
60	1	+ Steuern und ähnliche Abgaben	0,00	0,00	0,00	0,00	----
61	2	+ Zuweisungen und allgemeine Umlagen	0,00	0,00	0,00	0,00	----
62	3	+ Sonstige Transfereinzahlungen	0,00	0,00	0,00	0,00	----
63	4	+ öffentlich-rechtliche Leistungsentgelte	0,00	0,00	0,00	0,00	----
641	5	+ privatrechtliche Leistungsentgelte	0,00	0,00	0,00	0,00	----
642							
646							
648	6	+ Kostenerstattungen und Kostenumlagen	0,00	0,00	0,00	0,00	----
65	7	+ sonstige Einzahlungen	0,00	0,00	0,00	0,00	----
66	8	+ Zinsen und sonstige Finanzeinzahlungen	0,00	0,00	0,00	0,00	----
	9	= Einzahlungen aus laufender Verwaltungstätigkeit	0,00	0,00	0,00	0,00	----
70	10	- Personalauszahlungen	0,00	0,00	0,00	0,00	0,00
71	11	- Versorgungsauszahlungen	0,00	0,00	0,00	0,00	0,00
72	12	- Auszahlungen für Sach- und Dienstleistungen	0,00	0,00	0,00	0,00	0,00
75	13	- Zinsen und sonstige Finanzauszahlungen	0,00	0,00	0,00	0,00	0,00
73	14	- Transferauszahlungen	0,00	0,00	0,00	0,00	0,00
74	15	- sonstige Auszahlungen	0,00	0,00	0,00	0,00	0,00
	16	= Auszahlungen aus laufender Verwaltungstätigkeit (Zeilen 10 bis 15)	0,00	0,00	0,00	0,00	0,00
	17	= Saldo aus laufender Verwaltungstätigkeit (Zeilen 9/16)	0,00	0,00	0,00	0,00	0,00
		Investitionstätigkeit					
681	18	+ Einzahlungen aus Zuweisungen und Zuschüssen für Investitionen und Investitionsförderungsmaßnahmen	0,00	0,00	0,00	0,00	----
682	19	+ Einzahlungen aus der Veräußerung von Grundstücken und Gebäude	0,00	0,00	0,00	0,00	----
683	20	+ Einzahlungen aus der Veräußerung von beweglichem Anlagevermögen	0,00	0,00	0,00	0,00	----
684	21	+ Einzahlungen aus Veräußerung von Finanzanlagen	0,00	0,00	0,00	0,00	----
685	22	+ Einzahlungen aus der Abwicklung von Baumaßnahmen	0,00	0,00	0,00	0,00	----
686	23	+ Einzahlungen aus Rückflüssen (für Investitionen und Investitionsförderungsmaßnahmen Dritter)	0,00	0,00	0,00	0,00	----
688	24	+ Einzahlungen aus Beiträgen u. ä. Entgelten	0,00	0,00	0,00	0,00	----
689	25	+ sonstige Investitionseinzahlungen	0,00	0,00	0,00	0,00	----
	26	= Summe der investiven Einzahlungen	0,00	0,00	0,00	0,00	----
781	27	- Auszahlungen aus Zuweisungen und Zuschüssen für Investitionen und Investitionsförderungsmaßnahmen	0,00	0,00	0,00	0,00	0,00
782	28	- Auszahlungen für den Erwerb von Grundstücken und Gebäud	0,00	0,00	0,00	0,00	0,00
783	29	- Auszahlungen für den Erwerb von beweglichem Anlagevermögen	0,00	0,00	0,00	0,00	0,00

# Teilfinanzrechnung 2019

Gemeinde: 01 Gemeinde Flintbek

Seite : 184

Datum: 09.11.2021

Uhrzeit: 10:41:47

Hauptproduktbereich	2	Schule und Kultur
Produktbereich	21	Allgemeine Schulen
Produktgruppe	218	Gesamtschulen / Gemeinschaftsschulen
Produkt	21820	Schule am Eiderwald
Projekt	215	Schulhofgestaltung

Ein- und Auszahlungsarten			Ergebnis des Vorjahres	Fortge- schriebener Ansatz des Haushalts- jahres	Ist- Ergebnis des Haus- haltsjahres	Vergleich Ansatz / Ist (Spalte 5 / Spalte 6)	übertrage- ne Er- mächti- gungen
			2018	2019	2019	2019	2020
			in EUR	in EUR	in EUR	in EUR	in EUR
1	2	3	4	5	6	7	8
784	30	- Auszahlungen für den Erwerb von Finanzanlagen	0,00	0,00	0,00	0,00	0,00
785	31	- Auszahlungen für Baumaßnahmen	2.387,87	0,00	0,00	0,00	0,00
		7852000 Auszahlungen aus Tiefbaumaßnahmen	2.387,87	0,00	0,00	0,00	0,00
786	32	- Auszahlungen für die Gewährung von Ausleihungen (für Investitionen und Investitionsförderungsmaßnahmen Dritter)	0,00	0,00	0,00	0,00	0,00
787	33	- Sonstige Investitionsauszahlungen	0,00	0,00	0,00	0,00	0,00
	34	= Summe der investiven Auszahlungen (Zeilen 27 bis 33)	2.387,87	0,00	0,00	0,00	0,00
	35	= Saldo aus Investitionstätigkeit (Zeilen 26/34)	-2.387,87	0,00	0,00	0,00	0,00

# Teilfinanzrechnung 2019

Gemeinde: 01 Gemeinde Flintbek

Seite : 185

Datum: 09.11.2021

Uhrzeit: 10:41:47

Hauptproduktbereich	2	Schule und Kultur
Produktbereich	21	Allgemeine Schulen
Produktgruppe	218	Gesamtschulen / Gemeinschaftsschulen
Produkt	21820	Schule am Eiderwald
Projekt	220	Neubau/Sanierung der Schule

Ein- und Auszahlungsarten			Ergebnis des Vorjahres	Fortgeschriebener Ansatz des Haushaltsjahres	Ist-Ergebnis des Haushaltsjahres	Vergleich Ansatz / Ist (Spalte 5 / Spalte 6)	übertragene Ermächtigungen
			2018	2019	2019	2019	2020
			in EUR	in EUR	in EUR	in EUR	in EUR
1	2	3	4	5	6	7	8
		laufende Verwaltungstätigkeit					
60	1	+ Steuern und ähnliche Abgaben	0,00	0,00	0,00	0,00	----
61	2	+ Zuweisungen und allgemeine Umlagen	0,00	0,00	0,00	0,00	----
62	3	+ Sonstige Transfereinzahlungen	0,00	0,00	0,00	0,00	----
63	4	+ öffentlich-rechtliche Leistungsentgelte	0,00	0,00	0,00	0,00	----
641	5	+ privatrechtliche Leistungsentgelte	0,00	0,00	0,00	0,00	----
642							
646							
648	6	+ Kostenerstattungen und Kostenumlagen	0,00	0,00	0,00	0,00	----
65	7	+ sonstige Einzahlungen	0,00	0,00	0,00	0,00	----
66	8	+ Zinsen und sonstige Finanzeinzahlungen	0,00	0,00	0,00	0,00	----
	9	= Einzahlungen aus laufender Verwaltungstätigkeit	0,00	0,00	0,00	0,00	----
70	10	- Personalauszahlungen	0,00	0,00	0,00	0,00	0,00
71	11	- Versorgungsauszahlungen	0,00	0,00	0,00	0,00	0,00
72	12	- Auszahlungen für Sach- und Dienstleistungen	0,00	0,00	0,00	0,00	0,00
75	13	- Zinsen und sonstige Finanzauszahlungen	0,00	0,00	0,00	0,00	0,00
73	14	- Transferauszahlungen	0,00	0,00	0,00	0,00	0,00
74	15	- sonstige Auszahlungen	74.039,50	0,00	904,20	904,20	0,00
		7431000 Geschäftsauszahlungen	74.039,50	0,00	904,20	904,20	0,00
	16	= Auszahlungen aus laufender Verwaltungstätigkeit (Zeilen 10 bis 15)	74.039,50	0,00	904,20	904,20	0,00
	17	= Saldo aus laufender Verwaltungstätigkeit (Zeilen 9/16)	-74.039,50	0,00	-904,20	-904,20	0,00
		Investitionstätigkeit					
681	18	+ Einzahlungen aus Zuweisungen und Zuschüssen für Investitionen und Investitionsförderungsmaßnahmen	0,00	0,00	0,00	0,00	----
682	19	+ Einzahlungen aus der Veräußerung von Grundstücken und Gebäude	0,00	0,00	0,00	0,00	----
683	20	+ Einzahlungen aus der Veräußerung von beweglichem Anlagevermögen	0,00	0,00	0,00	0,00	----
684	21	+ Einzahlungen aus Veräußerung von Finanzanlagen	0,00	0,00	0,00	0,00	----
685	22	+ Einzahlungen aus der Abwicklung von Baumaßnahmen	0,00	0,00	0,00	0,00	----
686	23	+ Einzahlungen aus Rückflüssen (für Investitionen und Investitionsförderungsmaßnahmen Dritter)	0,00	0,00	0,00	0,00	----
688	24	+ Einzahlungen aus Beiträgen u. ä. Entgelten	0,00	0,00	0,00	0,00	----
689	25	+ sonstige Investitionseinzahlungen	0,00	0,00	0,00	0,00	----
	26	= Summe der investiven Einzahlungen	0,00	0,00	0,00	0,00	----
781	27	- Auszahlungen aus Zuweisungen und Zuschüssen für Investitionen und Investitionsförderungsmaßnahmen	0,00	0,00	0,00	0,00	0,00
782	28	- Auszahlungen für den Erwerb von Grundstücken und Gebäud	0,00	0,00	0,00	0,00	0,00

# Teilfinanzrechnung 2019

Gemeinde: 01 Gemeinde Flintbek

Seite : 186

Datum: 09.11.2021

Uhrzeit: 10:41:47

Hauptproduktbereich	2	Schule und Kultur
Produktbereich	21	Allgemeine Schulen
Produktgruppe	218	Gesamtschulen / Gemeinschaftsschulen
Produkt	21820	Schule am Eiderwald
Projekt	220	Neubau/Sanierung der Schule

Ein- und Auszahlungsarten			Ergebnis des Vorjahres	Fortge- schriebener Ansatz des Haushalts- jahres	Ist- Ergebnis des Haus- haltsjahres	Vergleich Ansatz / Ist (Spalte 5 / Spalte 6)	übertrage- ne Er- mächti- gungen
			2018	2019	2019	2019	2020
			in EUR	in EUR	in EUR	in EUR	in EUR
1	2	3	4	5	6	7	8
783	29	- Auszahlungen für den Erwerb von beweglichem Anlagevermögen	0,00	0,00	0,00	0,00	0,00
784	30	- Auszahlungen für den Erwerb von Finanzanlagen	0,00	0,00	0,00	0,00	0,00
785	31	- Auszahlungen für Baumaßnahmen	0,00	0,00	0,00	0,00	0,00
786	32	- Auszahlungen für die Gewährung von Ausleihungen (für Investitionen und Investitionsförderungsmaßnahmen Dritter)	0,00	0,00	0,00	0,00	0,00
787	33	- Sonstige Investitionsauszahlungen	0,00	0,00	0,00	0,00	0,00
	34	= Summe der investiven Auszahlungen (Zeilen 27 bis 33)	0,00	0,00	0,00	0,00	0,00
	35	= Saldo aus Investitionstätigkeit (Zeilen 26/34)	0,00	0,00	0,00	0,00	0,00

# Teilfinanzrechnung 2019

Gemeinde: 01 Gemeinde Flintbek

Seite : 187

Datum: 09.11.2021

Uhrzeit: 10:41:47

Hauptproduktbereich	2	Schule und Kultur
Produktbereich	21	Allgemeine Schulen
Produktgruppe	218	Gesamtschulen / Gemeinschaftsschulen
Produkt	21820	Schule am Eiderwald
Projekt	221	Eiderhalle - Erneuerung Sporthallenboden

Ein- und Auszahlungsarten			Ergebnis des Vorjahres	Fortgeschriebener Ansatz des Haushaltsjahres	Ist-Ergebnis des Haushaltsjahres	Vergleich Ansatz / Ist (Spalte 5 / Spalte 6)	übertragene Ermächtigungen
			2018	2019	2019	2019	2020
			in EUR	in EUR	in EUR	in EUR	in EUR
1	2	3	4	5	6	7	8
		laufende Verwaltungstätigkeit					
60	1	+ Steuern und ähnliche Abgaben	0,00	0,00	0,00	0,00	----
61	2	+ Zuweisungen und allgemeine Umlagen	0,00	0,00	0,00	0,00	----
62	3	+ Sonstige Transfereinzahlungen	0,00	0,00	0,00	0,00	----
63	4	+ öffentlich-rechtliche Leistungsentgelte	0,00	0,00	0,00	0,00	----
641	5	+ privatrechtliche Leistungsentgelte	0,00	0,00	0,00	0,00	----
642							
646							
648	6	+ Kostenerstattungen und Kostenumlagen	0,00	0,00	0,00	0,00	----
65	7	+ sonstige Einzahlungen	0,00	0,00	0,00	0,00	----
66	8	+ Zinsen und sonstige Finanzeinzahlungen	0,00	0,00	0,00	0,00	----
	9	= Einzahlungen aus laufender Verwaltungstätigkeit	0,00	0,00	0,00	0,00	----
70	10	- Personalauszahlungen	0,00	0,00	0,00	0,00	0,00
71	11	- Versorgungsauszahlungen	0,00	0,00	0,00	0,00	0,00
72	12	- Auszahlungen für Sach- und Dienstleistungen	0,00	0,00	0,00	0,00	0,00
75	13	- Zinsen und sonstige Finanzauszahlungen	0,00	0,00	0,00	0,00	0,00
73	14	- Transferauszahlungen	0,00	0,00	0,00	0,00	0,00
74	15	- sonstige Auszahlungen	0,00	0,00	0,00	0,00	0,00
	16	= Auszahlungen aus laufender Verwaltungstätigkeit (Zeilen 10 bis 15)	0,00	0,00	0,00	0,00	0,00
	17	= Saldo aus laufender Verwaltungstätigkeit (Zeilen 9/16)	0,00	0,00	0,00	0,00	0,00
		Investitionstätigkeit					
681	18	+ Einzahlungen aus Zuweisungen und Zuschüssen für Investitionen und Investitionsförderungsmaßnahmen	0,00	0,00	0,00	0,00	----
682	19	+ Einzahlungen aus der Veräußerung von Grundstücken und Gebäude	0,00	0,00	0,00	0,00	----
683	20	+ Einzahlungen aus der Veräußerung von beweglichem Anlagevermögen	0,00	0,00	0,00	0,00	----
684	21	+ Einzahlungen aus Veräußerung von Finanzanlagen	0,00	0,00	0,00	0,00	----
685	22	+ Einzahlungen aus der Abwicklung von Baumaßnahmen	0,00	0,00	0,00	0,00	----
686	23	+ Einzahlungen aus Rückflüssen (für Investitionen und Investitionsförderungsmaßnahmen Dritter)	0,00	0,00	0,00	0,00	----
688	24	+ Einzahlungen aus Beiträgen u. ä. Entgelten	0,00	0,00	0,00	0,00	----
689	25	+ sonstige Investitionseinzahlungen	0,00	0,00	0,00	0,00	----
	26	= Summe der investiven Einzahlungen	0,00	0,00	0,00	0,00	----
781	27	- Auszahlungen aus Zuweisungen und Zuschüssen für Investitionen und Investitionsförderungsmaßnahmen	0,00	0,00	0,00	0,00	0,00
782	28	- Auszahlungen für den Erwerb von Grundstücken und Gebäud	0,00	0,00	0,00	0,00	0,00
783	29	- Auszahlungen für den Erwerb von beweglichem Anlagevermögen	0,00	0,00	0,00	0,00	0,00



# Teilfinanzrechnung 2019

Gemeinde: 01 Gemeinde Flintbek

Seite : 188

Datum: 09.11.2021

Uhrzeit: 10:41:47

Hauptproduktbereich	2	Schule und Kultur
Produktbereich	21	Allgemeine Schulen
Produktgruppe	218	Gesamtschulen / Gemeinschaftsschulen
Produkt	21820	Schule am Eiderwald
Projekt	221	Eiderhalle - Erneuerung Sporthallenboden

Ein- und Auszahlungsarten			Ergebnis des Vorjahres	Fortge- schriebener Ansatz des Haushalts- jahres	Ist- Ergebnis des Haus- haltsjahres	Vergleich Ansatz / Ist (Spalte 5 / Spalte 6)	übertrage- ne Er- mächti- gungen
			2018	2019	2019	2019	2020
			in EUR	in EUR	in EUR	in EUR	in EUR
1	2	3	4	5	6	7	8
784	30	- Auszahlungen für den Erwerb von Finanzanlagen	0,00	0,00	0,00	0,00	0,00
785	31	- Auszahlungen für Baumaßnahmen	254.424,64	0,00	10.895,61	10.895,61	0,00
		7851000 Auszahlungen aus Hochbaumaßnahmen	254.424,64	0,00	10.895,61	10.895,61	0,00
786	32	- Auszahlungen für die Gewährung von Ausleihungen (für Investitionen und Investitionsförderungsmaßnahmen Dritter)	0,00	0,00	0,00	0,00	0,00
787	33	- Sonstige Investitionsauszahlungen	0,00	0,00	0,00	0,00	0,00
	34	= Summe der investiven Auszahlungen (Zeilen 27 bis 33)	254.424,64	0,00	10.895,61	10.895,61	0,00
	35	= Saldo aus Investitionstätigkeit (Zeilen 26/34)	-254.424,64	0,00	-10.895,61	-10.895,61	0,00

# Teilfinanzrechnung 2019

Gemeinde: 01 Gemeinde Flintbek

Seite : 189

Datum: 09.11.2021

Uhrzeit: 10:41:47

Hauptproduktbereich 2 Schule und Kultur  
 Produktbereich 22 Sonderschulen  
 Produktgruppe 221 Sonderschulen  
 Produkt 22101 Schulkostenbeiträge  
 Ohne Projektzuordnung

Ein- und Auszahlungsarten			Ergebnis des Vorjahres	Fortgeschriebener Ansatz des Haushaltsjahres	Ist-Ergebnis des Haushaltsjahres	Vergleich Ansatz / Ist (Spalte 5 / Spalte 6)	übertragene Ermächtigungen
			2018	2019	2019	2019	2020
			in EUR	in EUR	in EUR	in EUR	in EUR
1	2	3	4	5	6	7	8
		laufende Verwaltungstätigkeit					
60	1	+ Steuern und ähnliche Abgaben	0,00	0,00	0,00	0,00	----
61	2	+ Zuweisungen und allgemeine Umlagen	0,00	0,00	0,00	0,00	----
62	3	+ Sonstige Transfereinzahlungen	0,00	0,00	0,00	0,00	----
63	4	+ öffentlich-rechtliche Leistungsentgelte	0,00	0,00	0,00	0,00	----
641	5	+ privatrechtliche Leistungsentgelte	0,00	0,00	0,00	0,00	----
642							
646							
648	6	+ Kostenerstattungen und Kostenumlagen	0,00	0,00	0,00	0,00	----
65	7	+ sonstige Einzahlungen	0,00	0,00	0,00	0,00	----
66	8	+ Zinsen und sonstige Finanzeinzahlungen	0,00	0,00	0,00	0,00	----
	9	= Einzahlungen aus laufender Verwaltungstätigkeit	0,00	0,00	0,00	0,00	----
70	10	- Personalauszahlungen	0,00	0,00	0,00	0,00	0,00
71	11	- Versorgungsauszahlungen	0,00	0,00	0,00	0,00	0,00
72	12	- Auszahlungen für Sach- und Dienstleistungen	0,00	0,00	0,00	0,00	0,00
75	13	- Zinsen und sonstige Finanzauszahlungen	0,00	0,00	0,00	0,00	0,00
73	14	- Transferauszahlungen	0,00	0,00	0,00	0,00	0,00
74	15	- sonstige Auszahlungen	19.305,79	25.000,00	21.806,00	-3.194,00	0,00
		7452000 Erstattung für Auszahlungen von Dritten aus laufender Verwaltungstätigkeit, Gemeinden (GV)	19.305,79	25.000,00	21.806,00	-3.194,00	0,00
	16	= Auszahlungen aus laufender Verwaltungstätigkeit (Zeilen 10 bis 15)	19.305,79	25.000,00	21.806,00	-3.194,00	0,00
	17	= Saldo aus laufender Verwaltungstätigkeit (Zeilen 9/16)	-19.305,79	-25.000,00	-21.806,00	3.194,00	0,00
		Investitionstätigkeit					
681	18	+ Einzahlungen aus Zuweisungen und Zuschüssen für Investitionen und Investitionsförderungsmaßnahmen	0,00	0,00	0,00	0,00	----
682	19	+ Einzahlungen aus der Veräußerung von Grundstücken und Gebäude	0,00	0,00	0,00	0,00	----
683	20	+ Einzahlungen aus der Veräußerung von beweglichem Anlagevermögen	0,00	0,00	0,00	0,00	----
684	21	+ Einzahlungen aus Veräußerung von Finanzanlagen	0,00	0,00	0,00	0,00	----
685	22	+ Einzahlungen aus der Abwicklung von Baumaßnahmen	0,00	0,00	0,00	0,00	----
686	23	+ Einzahlungen aus Rückflüssen (für Investitionen und Investitionsförderungsmaßnahmen Dritter)	0,00	0,00	0,00	0,00	----
688	24	+ Einzahlungen aus Beiträgen u. ä. Entgelten	0,00	0,00	0,00	0,00	----
689	25	+ sonstige Investitionseinzahlungen	0,00	0,00	0,00	0,00	----
	26	= Summe der investiven Einzahlungen	0,00	0,00	0,00	0,00	----
781	27	- Auszahlungen aus Zuweisungen und Zuschüssen für Investitionen und Investitionsförderungsmaßnahmen	0,00	0,00	0,00	0,00	0,00
782	28	- Auszahlungen für den Erwerb von Grundstücken und Gebäud	0,00	0,00	0,00	0,00	0,00

# Teilfinanzrechnung 2019

Gemeinde: 01 Gemeinde Flintbek

Seite : 190

Datum: 09.11.2021

Uhrzeit: 10:41:47

Hauptproduktbereich 2 Schule und Kultur  
 Produktbereich 22 Sonderschulen  
 Produktgruppe 221 Sonderschulen  
 Produkt 22101 Schulkostenbeiträge  
 Ohne Projektzuordnung

Ein- und Auszahlungsarten			Ergebnis des Vorjahres	Fortge- schriebener Ansatz des Haushalts- jahres	Ist- Ergebnis des Haus- haltsjahres	Vergleich Ansatz / Ist (Spalte 5 / Spalte 6)	übertrage- ne Er- mächti- gungen
			2018	2019	2019	2019	2020
			in EUR	in EUR	in EUR	in EUR	in EUR
1	2	3	4	5	6	7	8
783	29	- Auszahlungen für den Erwerb von beweglichem Anlagevermögen	0,00	0,00	0,00	0,00	0,00
784	30	- Auszahlungen für den Erwerb von Finanzanlagen	0,00	0,00	0,00	0,00	0,00
785	31	- Auszahlungen für Baumaßnahmen	0,00	0,00	0,00	0,00	0,00
786	32	- Auszahlungen für die Gewährung von Ausleihungen (für Investitionen und Investitionsförderungsmaßnahmen Dritter)	0,00	0,00	0,00	0,00	0,00
787	33	- Sonstige Investitionsauszahlungen	0,00	0,00	0,00	0,00	0,00
	34	= Summe der investiven Auszahlungen (Zeilen 27 bis 33)	0,00	0,00	0,00	0,00	0,00
	35	= Saldo aus Investitionstätigkeit (Zeilen 26/34)	0,00	0,00	0,00	0,00	0,00

# Teilfinanzrechnung 2019

Gemeinde: 01 Gemeinde Flintbek

Seite : 191

Datum: 09.11.2021

Uhrzeit: 10:41:47

Hauptproduktbereich 2 Schule und Kultur  
 Produktbereich 24 Schülerbeförderung  
 Produktgruppe 241 Schülerbeförderung  
 Produkt 24101 Schülerbeförderung  
 Ohne Projektzuordnung

Ein- und Auszahlungsarten			Ergebnis des Vorjahres	Fortgeschriebener Ansatz des Haushaltsjahres	Ist-Ergebnis des Haushaltsjahres	Vergleich Ansatz / Ist (Spalte 5 / Spalte 6)	übertragene Ermächtigungen
			2018	2019	2019	2019	2020
			in EUR	in EUR	in EUR	in EUR	in EUR
1	2	3	4	5	6	7	8
		laufende Verwaltungstätigkeit					
60	1	+ Steuern und ähnliche Abgaben	0,00	0,00	0,00	0,00	-----
61	2	+ Zuweisungen und allgemeine Umlagen	13.335,16	27.000,00	25.939,13	-1.060,87	-----
		6142000 Zuweisungen und Zuschüsse für laufende Zwecke von Gemeinden (GV)	13.335,16	27.000,00	25.939,13	-1.060,87	-----
62	3	+ Sonstige Transfereinzahlungen	0,00	0,00	0,00	0,00	-----
63	4	+ öffentlich-rechtliche Leistungsentgelte	0,00	0,00	0,00	0,00	-----
641	5	+ privatrechtliche Leistungsentgelte	10.866,00	8.000,00	3.737,00	-4.263,00	-----
642							
646		6461000 Sonstige privatrechtliche Leistungsentgelte	10.866,00	8.000,00	3.737,00	-4.263,00	-----
648	6	+ Kostenerstattungen und Kostenumlagen	0,00	0,00	0,00	0,00	-----
65	7	+ sonstige Einzahlungen	0,00	0,00	0,00	0,00	-----
66	8	+ Zinsen und sonstige Finanzeinzahlungen	0,00	0,00	0,00	0,00	-----
	9	= Einzahlungen aus laufender Verwaltungstätigkeit	24.201,16	35.000,00	29.676,13	-5.323,87	-----
70	10	- Personalauszahlungen	0,00	0,00	0,00	0,00	0,00
71	11	- Versorgungsauszahlungen	0,00	0,00	0,00	0,00	0,00
72	12	- Auszahlungen für Sach- und Dienstleistungen	0,00	0,00	0,00	0,00	0,00
75	13	- Zinsen und sonstige Finanzauszahlungen	0,00	0,00	0,00	0,00	0,00
73	14	- Transferauszahlungen	0,00	0,00	0,00	0,00	0,00
74	15	- sonstige Auszahlungen	87.698,35	110.000,00	98.704,35	-11.295,65	0,00
		7429000 Sonstige Auszahlungen für die Inanspruchnahme von Rechten und Diensten	87.698,35	110.000,00	98.704,35	-11.295,65	0,00
	16	= Auszahlungen aus laufender Verwaltungstätigkeit (Zeilen 10 bis 15)	87.698,35	110.000,00	98.704,35	-11.295,65	0,00
	17	= Saldo aus laufender Verwaltungstätigkeit (Zeilen 9/16)	-63.497,19	-75.000,00	-69.028,22	5.971,78	0,00
		Investitionstätigkeit					
681	18	+ Einzahlungen aus Zuweisungen und Zuschüssen für Investitionen und Investitionsförderungsmaßnahmen	0,00	0,00	0,00	0,00	-----
682	19	+ Einzahlungen aus der Veräußerung von Grundstücken und Gebäude	0,00	0,00	0,00	0,00	-----
683	20	+ Einzahlungen aus der Veräußerung von beweglichem Anlagevermögen	0,00	0,00	0,00	0,00	-----
684	21	+ Einzahlungen aus Veräußerung von Finanzanlagen	0,00	0,00	0,00	0,00	-----
685	22	+ Einzahlungen aus der Abwicklung von Baumaßnahmen	0,00	0,00	0,00	0,00	-----
686	23	+ Einzahlungen aus Rückflüssen (für Investitionen und Investitionsförderungsmaßnahmen Dritter)	0,00	0,00	0,00	0,00	-----
688	24	+ Einzahlungen aus Beiträgen u. ä. Entgelten	0,00	0,00	0,00	0,00	-----
689	25	+ sonstige Investitionseinzahlungen	0,00	0,00	0,00	0,00	-----
	26	= Summe der investiven Einzahlungen	0,00	0,00	0,00	0,00	-----

# Teilfinanzrechnung 2019

Gemeinde: 01 Gemeinde Flintbek

Seite : 192

Datum: 09.11.2021

Uhrzeit: 10:41:47

Hauptproduktbereich 2 Schule und Kultur  
 Produktbereich 24 Schülerbeförderung  
 Produktgruppe 241 Schülerbeförderung  
 Produkt 24101 Schülerbeförderung  
 Ohne Projektzuordnung

Ein- und Auszahlungsarten			Ergebnis des Vorjahres	Fortge- schriebener Ansatz des Haushalts- jahres	Ist- Ergebnis des Haus- haltsjahres	Vergleich Ansatz / Ist (Spalte 5 / Spalte 6)	übertrage- ne Er- mächti- gungen
			2018	2019	2019	2019	2020
			in EUR	in EUR	in EUR	in EUR	in EUR
1	2	3	4	5	6	7	8
781	27	- Auszahlungen aus Zuweisungen und Zuschüssen für Investitionen und Investitionsförderungsmaßnahmen	0,00	0,00	0,00	0,00	0,00
782	28	- Auszahlungen für den Erwerb von Grundstücken und Gebäud	0,00	0,00	0,00	0,00	0,00
783	29	- Auszahlungen für den Erwerb von beweglichem Anlagevermögen	0,00	0,00	0,00	0,00	0,00
784	30	- Auszahlungen für den Erwerb von Finanzanlagen	0,00	0,00	0,00	0,00	0,00
785	31	- Auszahlungen für Baumaßnahmen	0,00	0,00	0,00	0,00	0,00
786	32	- Auszahlungen für die Gewährung von Ausleihungen (für Investitionen und Investitionsförderungsmaßnahmen Dritter)	0,00	0,00	0,00	0,00	0,00
787	33	- Sonstige Investitionsauszahlungen	0,00	0,00	0,00	0,00	0,00
	34	= Summe der investiven Auszahlungen (Zeilen 27 bis 33)	0,00	0,00	0,00	0,00	0,00
	35	= Saldo aus Investitionstätigkeit (Zeilen 26/34)	0,00	0,00	0,00	0,00	0,00

# Teilfinanzrechnung 2019

Gemeinde: 01 Gemeinde Flintbek

Seite : 193

Datum: 09.11.2021

Uhrzeit: 10:41:47

Hauptproduktbereich 2 Schule und Kultur  
 Produktbereich 24 Schülerbeförderung  
 Produktgruppe 242 Fördermaßnahmen für Schüler  
 Produkt 24201 Fördermaßnahmen f. Schüler, Fahrten usw.  
 Ohne Projektzuordnung

Ein- und Auszahlungsarten			Ergebnis des Vorjahres	Fortgeschriebener Ansatz des Haushaltsjahres	Ist-Ergebnis des Haushaltsjahres	Vergleich Ansatz / Ist (Spalte 5 / Spalte 6)	übertragene Ermächtigungen
			2018	2019	2019	2019	2020
			in EUR	in EUR	in EUR	in EUR	in EUR
1	2	3	4	5	6	7	8
		laufende Verwaltungstätigkeit					
60	1	+ Steuern und ähnliche Abgaben	0,00	0,00	0,00	0,00	----
61	2	+ Zuweisungen und allgemeine Umlagen	0,00	0,00	0,00	0,00	----
62	3	+ Sonstige Transfereinzahlungen	0,00	0,00	0,00	0,00	----
63	4	+ öffentlich-rechtliche Leistungsentgelte	0,00	0,00	0,00	0,00	----
641	5	+ privatrechtliche Leistungsentgelte	0,00	0,00	0,00	0,00	----
642							
646							
648	6	+ Kostenerstattungen und Kostenumlagen	0,00	0,00	0,00	0,00	----
65	7	+ sonstige Einzahlungen	0,00	0,00	0,00	0,00	----
66	8	+ Zinsen und sonstige Finanzeinzahlungen	0,00	0,00	0,00	0,00	----
	9	= Einzahlungen aus laufender Verwaltungstätigkeit	0,00	0,00	0,00	0,00	----
70	10	- Personalauszahlungen	0,00	0,00	0,00	0,00	0,00
71	11	- Versorgungsauszahlungen	0,00	0,00	0,00	0,00	0,00
72	12	- Auszahlungen für Sach- und Dienstleistungen	0,00	0,00	0,00	0,00	0,00
75	13	- Zinsen und sonstige Finanzauszahlungen	0,00	0,00	0,00	0,00	0,00
73	14	- Transferauszahlungen	0,00	1.000,00	0,00	-1.000,00	0,00
		7318000 Auszahlungen für Zuweisungen und Zuschüsse für laufende Zwecke an übrige Bereiche	0,00	1.000,00	0,00	-1.000,00	0,00
74	15	- sonstige Auszahlungen	0,00	0,00	0,00	0,00	0,00
	16	= Auszahlungen aus laufender Verwaltungstätigkeit (Zeilen 10 bis 15)	0,00	1.000,00	0,00	-1.000,00	0,00
	17	= Saldo aus laufender Verwaltungstätigkeit (Zeilen 9/16)	0,00	-1.000,00	0,00	1.000,00	0,00
		Investitionstätigkeit					
681	18	+ Einzahlungen aus Zuweisungen und Zuschüssen für Investitionen und Investitionsförderungsmaßnahmen	0,00	0,00	0,00	0,00	----
682	19	+ Einzahlungen aus der Veräußerung von Grundstücken und Gebäude	0,00	0,00	0,00	0,00	----
683	20	+ Einzahlungen aus der Veräußerung von beweglichem Anlagevermögen	0,00	0,00	0,00	0,00	----
684	21	+ Einzahlungen aus Veräußerung von Finanzanlagen	0,00	0,00	0,00	0,00	----
685	22	+ Einzahlungen aus der Abwicklung von Baumaßnahmen	0,00	0,00	0,00	0,00	----
686	23	+ Einzahlungen aus Rückflüssen (für Investitionen und Investitionsförderungsmaßnahmen Dritter)	0,00	0,00	0,00	0,00	----
688	24	+ Einzahlungen aus Beiträgen u. ä. Entgelten	0,00	0,00	0,00	0,00	----
689	25	+ sonstige Investitionseinzahlungen	0,00	0,00	0,00	0,00	----
	26	= Summe der investiven Einzahlungen	0,00	0,00	0,00	0,00	----
781	27	- Auszahlungen aus Zuweisungen und Zuschüssen für Investitionen und Investitionsförderungsmaßnahmen	0,00	0,00	0,00	0,00	0,00
782	28	- Auszahlungen für den Erwerb von Grundstücken und Gebäud	0,00	0,00	0,00	0,00	0,00

# Teilfinanzrechnung 2019

Gemeinde: 01 Gemeinde Flintbek

Seite : 194

Datum: 09.11.2021

Uhrzeit: 10:41:47

Hauptproduktbereich 2 Schule und Kultur  
 Produktbereich 24 Schülerbeförderung  
 Produktgruppe 242 Fördermaßnahmen für Schüler  
 Produkt 24201 Fördermaßnahmen f. Schüler, Fahrten usw.  
 Ohne Projektzuordnung

Ein- und Auszahlungsarten			Ergebnis des Vorjahres	Fortge- schriebener Ansatz des Haushalts- jahres	Ist- Ergebnis des Haus- haltsjahres	Vergleich Ansatz / Ist (Spalte 5 / Spalte 6)	übertrage- ne Er- mächti- gungen
			2018	2019	2019	2019	2020
			in EUR	in EUR	in EUR	in EUR	in EUR
1	2	3	4	5	6	7	8
783	29	- Auszahlungen für den Erwerb von beweglichem Anlagevermögen	0,00	0,00	0,00	0,00	0,00
784	30	- Auszahlungen für den Erwerb von Finanzanlagen	0,00	0,00	0,00	0,00	0,00
785	31	- Auszahlungen für Baumaßnahmen	0,00	0,00	0,00	0,00	0,00
786	32	- Auszahlungen für die Gewährung von Ausleihungen (für Investitionen und Investitionsförderungsmaßnahmen Dritter)	0,00	0,00	0,00	0,00	0,00
787	33	- Sonstige Investitionsauszahlungen	0,00	0,00	0,00	0,00	0,00
	34	= Summe der investiven Auszahlungen (Zeilen 27 bis 33)	0,00	0,00	0,00	0,00	0,00
	35	= Saldo aus Investitionstätigkeit (Zeilen 26/34)	0,00	0,00	0,00	0,00	0,00

# Teilfinanzrechnung 2019

Gemeinde: 01 Gemeinde Flintbek

Seite : 195

Datum: 09.11.2021

Uhrzeit: 10:41:47

Hauptproduktbereich 2 Schule und Kultur  
 Produktbereich 24 Schülerbeförderung  
 Produktgruppe 243 Sonstige schulische Aufgaben  
 Produkt 24301 Sonstige schulische Aufgaben, Schülerversicherung usw.  
 Ohne Projektzuordnung

Ein- und Auszahlungsarten			Ergebnis des Vorjahres	Fortge- schriebener Ansatz des Haushalts- jahres	Ist- Ergebnis des Haus- haltsjahres	Vergleich Ansatz / Ist (Spalte 5 / Spalte 6)	übertrage- ne Er- mächti- gungen
			2018	2019	2019	2019	2020
			in EUR	in EUR	in EUR	in EUR	in EUR
1	2	3	4	5	6	7	8
		laufende Verwaltungstätigkeit					
60	1	+ Steuern und ähnliche Abgaben	0,00	0,00	0,00	0,00	----
61	2	+ Zuweisungen und allgemeine Umlagen	0,00	0,00	0,00	0,00	----
62	3	+ Sonstige Transfereinzahlungen	0,00	0,00	0,00	0,00	----
63	4	+ öffentlich-rechtliche Leistungsentgelte	0,00	0,00	0,00	0,00	----
641	5	+ privatrechtliche Leistungsentgelte	0,00	0,00	0,00	0,00	----
642							
646							
648	6	+ Kostenerstattungen und Kostenumlagen	0,00	0,00	0,00	0,00	----
65	7	+ sonstige Einzahlungen	0,00	0,00	0,00	0,00	----
66	8	+ Zinsen und sonstige Finanzeinzahlungen	0,00	0,00	0,00	0,00	----
	9	= Einzahlungen aus laufender Verwaltungstätigkeit	0,00	0,00	0,00	0,00	----
70	10	- Personalauszahlungen	0,00	0,00	0,00	0,00	0,00
71	11	- Versorgungsauszahlungen	0,00	0,00	0,00	0,00	0,00
72	12	- Auszahlungen für Sach- und Dienstleistungen	0,00	0,00	0,00	0,00	0,00
75	13	- Zinsen und sonstige Finanzauszahlungen	0,00	0,00	0,00	0,00	0,00
73	14	- Transferauszahlungen	0,00	0,00	0,00	0,00	0,00
74	15	- sonstige Auszahlungen	40.091,60	41.300,00	43.032,50	1.732,50	0,00
		7431000 Geschäftsauszahlungen	0,00	300,00	0,00	-300,00	0,00
		7441000 Steuern, Versicherungen, Schadensfälle	40.091,60	41.000,00	43.032,50	2.032,50	0,00
	16	= Auszahlungen aus laufender Verwaltungstätigkeit (Zeilen 10 bis 15)	40.091,60	41.300,00	43.032,50	1.732,50	0,00
	17	= Saldo aus laufender Verwaltungstätigkeit (Zeilen 9/16)	-40.091,60	-41.300,00	-43.032,50	-1.732,50	0,00
		Investitionstätigkeit					
681	18	+ Einzahlungen aus Zuweisungen und Zuschüssen für Investitionen und Investitionsförderungsmaßnahmen	0,00	0,00	0,00	0,00	----
682	19	+ Einzahlungen aus der Veräußerung von Grundstücken und Gebäude	0,00	0,00	0,00	0,00	----
683	20	+ Einzahlungen aus der Veräußerung von beweglichem Anlagevermögen	0,00	0,00	0,00	0,00	----
684	21	+ Einzahlungen aus Veräußerung von Finanzanlagen	0,00	0,00	0,00	0,00	----
685	22	+ Einzahlungen aus der Abwicklung von Baumaßnahmen	0,00	0,00	0,00	0,00	----
686	23	+ Einzahlungen aus Rückflüssen (für Investitionen und Investitionsförderungsmaßnahmen Dritter)	0,00	0,00	0,00	0,00	----
688	24	+ Einzahlungen aus Beiträgen u. ä. Entgelten	0,00	0,00	0,00	0,00	----
689	25	+ sonstige Investitionseinzahlungen	0,00	0,00	0,00	0,00	----
	26	= Summe der investiven Einzahlungen	0,00	0,00	0,00	0,00	----
781	27	- Auszahlungen aus Zuweisungen und Zuschüssen für Investitionen und Investitionsförderungsmaßnahmen	0,00	0,00	0,00	0,00	0,00
782	28	- Auszahlungen für den Erwerb von Grundstücken und Gebäud	0,00	0,00	0,00	0,00	0,00



# Teilfinanzrechnung 2019

Gemeinde: 01 Gemeinde Flintbek

Seite : 196

Datum: 09.11.2021

Uhrzeit: 10:41:47

Hauptproduktbereich 2 Schule und Kultur  
 Produktbereich 24 Schülerbeförderung  
 Produktgruppe 243 Sonstige schulische Aufgaben  
 Produkt 24301 Sonstige schulische Aufgaben, Schülerversicherung usw.  
 Ohne Projektzuordnung

Ein- und Auszahlungsarten			Ergebnis des Vorjahres	Fortge- schriebener Ansatz des Haushalts- jahres	Ist- Ergebnis des Haus- haltsjahres	Vergleich Ansatz / Ist (Spalte 5 / Spalte 6)	übertrage- ne Er- mächti- gungen
			2018	2019	2019	2019	2020
			in EUR	in EUR	in EUR	in EUR	in EUR
1	2	3	4	5	6	7	8
783	29	- Auszahlungen für den Erwerb von beweglichem Anlagevermögen	0,00	0,00	0,00	0,00	0,00
784	30	- Auszahlungen für den Erwerb von Finanzanlagen	0,00	0,00	0,00	0,00	0,00
785	31	- Auszahlungen für Baumaßnahmen	0,00	0,00	0,00	0,00	0,00
786	32	- Auszahlungen für die Gewährung von Ausleihungen (für Investitionen und Investitionsförderungsmaßnahmen Dritter)	0,00	0,00	0,00	0,00	0,00
787	33	- Sonstige Investitionsauszahlungen	0,00	0,00	0,00	0,00	0,00
	34	= Summe der investiven Auszahlungen (Zeilen 27 bis 33)	0,00	0,00	0,00	0,00	0,00
	35	= Saldo aus Investitionstätigkeit (Zeilen 26/34)	0,00	0,00	0,00	0,00	0,00

# Teilfinanzrechnung 2019

Gemeinde: 01 Gemeinde Flintbek

Seite : 197

Datum: 09.11.2021

Uhrzeit: 10:41:47

Hauptproduktbereich 2 Schule und Kultur  
 Produktbereich 27 Volksbildung  
 Produktgruppe 271 Volkshochschulen  
 Produkt 27101 Volkshochschule Flintbek  
 Ohne Projektzuordnung

Ein- und Auszahlungsarten			Ergebnis des Vorjahres	Fortgeschriebener Ansatz des Haushaltsjahres	Ist-Ergebnis des Haushaltsjahres	Vergleich Ansatz / Ist (Spalte 5 / Spalte 6)	übertragene Ermächtigungen
			2018	2019	2019	2019	2020
			in EUR	in EUR	in EUR	in EUR	in EUR
1	2	3	4	5	6	7	8
		laufende Verwaltungstätigkeit					
60	1	+ Steuern und ähnliche Abgaben	0,00	0,00	0,00	0,00	----
61	2	+ Zuweisungen und allgemeine Umlagen	0,00	0,00	0,00	0,00	----
62	3	+ Sonstige Transfereinzahlungen	0,00	0,00	0,00	0,00	----
63	4	+ öffentlich-rechtliche Leistungsentgelte	0,00	0,00	0,00	0,00	----
641	5	+ privatrechtliche Leistungsentgelte	0,00	0,00	177,19	177,19	----
642							
646		6461000 Sonstige privatrechtliche Leistungsentgelte	0,00	0,00	177,19	177,19	----
648	6	+ Kostenerstattungen und Kostenumlagen	0,00	0,00	0,00	0,00	----
65	7	+ sonstige Einzahlungen	0,00	0,00	0,00	0,00	----
66	8	+ Zinsen und sonstige Finanzeinzahlungen	0,00	0,00	0,00	0,00	----
	9	= Einzahlungen aus laufender Verwaltungstätigkeit	0,00	0,00	177,19	177,19	----
70	10	- Personalauszahlungen	586,80	800,00	612,85	-187,15	0,00
		7012000 Dienstbezüge Arbeitnehmer/-innen	461,72	500,00	479,97	-20,03	0,00
		7022000 Beiträge zu Versorgungskassen Arbeitnehmer/-innen	32,15	100,00	33,31	-66,69	0,00
		7032000 Beiträge zur gesetzlichen Sozialversicherung Arbeitnehmer/-innen	90,94	100,00	97,55	-2,45	0,00
		7041000 Beihilfen, Unterstützungsleistungen und dgl. für Beschäftigte	1,99	100,00	2,02	-97,98	0,00
71	11	- Versorgungsauszahlungen	0,00	0,00	0,00	0,00	0,00
72	12	- Auszahlungen für Sach- und Dienstleistungen	364,23	1.300,00	588,75	-711,25	0,00
		7211000 Auszahlungen für Unterhaltung der Grundstücke und baulichen Anlagen	0,00	500,00	36,91	-463,09	0,00
		7241000 Auszahlungen für Bewirtschaftung der Grundstücke, baulichen Anlagen usw..	218,52	500,00	410,44	-89,56	0,00
		7241100 Auszahlungen f. Bewirtschaftungen d. Grundst., Energiekosten	145,71	300,00	141,40	-158,60	0,00
75	13	- Zinsen und sonstige Finanzauszahlungen	0,00	0,00	0,00	0,00	0,00
73	14	- Transferauszahlungen	19.463,54	30.000,00	26.583,11	-3.416,89	0,00
		7318000 Auszahlungen für Zuweisungen und Zuschüsse für laufende Zwecke an übrige Bereiche	19.463,54	30.000,00	26.583,11	-3.416,89	0,00
74	15	- sonstige Auszahlungen	0,00	0,00	0,00	0,00	0,00
	16	= Auszahlungen aus laufender Verwaltungstätigkeit (Zeilen 10 bis 15)	20.414,57	32.100,00	27.784,71	-4.315,29	0,00
	17	= Saldo aus laufender Verwaltungstätigkeit (Zeilen 9/16)	-20.414,57	-32.100,00	-27.607,52	4.492,48	0,00
		Investitionstätigkeit					
681	18	+ Einzahlungen aus Zuweisungen und Zuschüssen für Investitionen und Investitionsförderungsmaßnahmen	0,00	0,00	0,00	0,00	----
682	19	+ Einzahlungen aus der Veräußerung von Grundstücken und Gebäude	0,00	0,00	0,00	0,00	----

# Teilfinanzrechnung 2019

Gemeinde: 01 Gemeinde Flintbek

Seite : 198

Datum: 09.11.2021

Uhrzeit: 10:41:47

Hauptproduktbereich 2 Schule und Kultur  
 Produktbereich 27 Volksbildung  
 Produktgruppe 271 Volkshochschulen  
 Produkt 27101 Volkshochschule Flintbek  
 Ohne Projektzuordnung

Ein- und Auszahlungsarten			Ergebnis des Vorjahres	Fortge- schriebener Ansatz des Haushalts- jahres	Ist- Ergebnis des Haus- haltsjahres	Vergleich Ansatz / Ist (Spalte 5 / Spalte 6)	übertrage- ne Er- mächti- gungen
			2018	2019	2019	2019	2020
			in EUR	in EUR	in EUR	in EUR	in EUR
1	2	3	4	5	6	7	8
683	20	+ Einzahlungen aus der Veräußerung von beweglichem Anlagevermögen	0,00	0,00	0,00	0,00	----
684	21	+ Einzahlungen aus Veräußerung von Finanzanlagen	0,00	0,00	0,00	0,00	----
685	22	+ Einzahlungen aus der Abwicklung von Baumaßnahmen	0,00	0,00	0,00	0,00	----
686	23	+ Einzahlungen aus Rückflüssen (für Investitionen und Investitionsförderungsmaßnahmen Dritter)	0,00	0,00	0,00	0,00	----
688	24	+ Einzahlungen aus Beiträgen u. ä. Entgelten	0,00	0,00	0,00	0,00	----
689	25	+ sonstige Investitionseinzahlungen	0,00	0,00	0,00	0,00	----
	26	= Summe der investiven Einzahlungen	0,00	0,00	0,00	0,00	----
781	27	- Auszahlungen aus Zuweisungen und Zuschüssen für Investitionen und Investitionsförderungsmaßnahmen	0,00	0,00	0,00	0,00	0,00
782	28	- Auszahlungen für den Erwerb von Grundstücken und Gebäud	0,00	0,00	0,00	0,00	0,00
783	29	- Auszahlungen für den Erwerb von beweglichem Anlagevermögen	0,00	0,00	0,00	0,00	0,00
784	30	- Auszahlungen für den Erwerb von Finanzanlagen	0,00	0,00	0,00	0,00	0,00
785	31	- Auszahlungen für Baumaßnahmen	0,00	0,00	0,00	0,00	0,00
786	32	- Auszahlungen für die Gewährung von Ausleihungen (für Investitionen und Investitionsförderungsmaßnahmen Dritter)	0,00	0,00	0,00	0,00	0,00
787	33	- Sonstige Investitionsauszahlungen	0,00	0,00	0,00	0,00	0,00
	34	= Summe der investiven Auszahlungen (Zeilen 27 bis 33)	0,00	0,00	0,00	0,00	0,00
	35	= Saldo aus Investitionstätigkeit (Zeilen 26/34)	0,00	0,00	0,00	0,00	0,00

# Teilfinanzrechnung 2019

Gemeinde: 01 Gemeinde Flintbek

Seite : 199

Datum: 09.11.2021

Uhrzeit: 10:41:47

Hauptproduktbereich 2 Schule und Kultur  
 Produktbereich 27 Volksbildung  
 Produktgruppe 272 Büchereien  
 Produkt 27201 Gemeindebücherei  
 Ohne Projektzuordnung

Ein- und Auszahlungsarten			Ergebnis des Vorjahres	Fortgeschriebener Ansatz des Haushaltsjahres	Ist-Ergebnis des Haushaltsjahres	Vergleich Ansatz / Ist (Spalte 5 / Spalte 6)	übertragene Ermächtigungen
			2018	2019	2019	2019	2020
			in EUR	in EUR	in EUR	in EUR	in EUR
1	2	3	4	5	6	7	8
		laufende Verwaltungstätigkeit					
60	1	+ Steuern und ähnliche Abgaben	0,00	0,00	0,00	0,00	----
61	2	+ Zuweisungen und allgemeine Umlagen	22.123,13	22.200,00	23.637,05	1.437,05	----
		6142000 Zuweisungen und Zuschüsse für laufende Zwecke von Gemeinden (GV)	10.905,77	11.000,00	11.528,83	528,83	----
		6148000 Zuweisungen und Zuschüsse für laufende Zwecke von übrigen Bereichen	11.217,36	11.200,00	12.108,22	908,22	----
62	3	+ Sonstige Transfereinzahlungen	0,00	0,00	0,00	0,00	----
63	4	+ öffentlich-rechtliche Leistungsentgelte	6.833,00	8.000,00	7.879,20	-120,80	----
		6321000 Benutzungsgebühren und ähnliche Entgelte	6.833,00	8.000,00	7.879,20	-120,80	----
641 642 646	5	+ privatrechtliche Leistungsentgelte	3.678,12	1.900,00	4.209,10	2.309,10	----
		6421000 Erträge aus dem Verkauf von Vorräten	400,00	400,00	400,00	0,00	----
		6461000 Sonstige privatrechtliche Leistungsentgelte	3.278,12	1.500,00	3.809,10	2.309,10	----
648	6	+ Kostenerstattungen und Kostenumlagen	0,00	0,00	0,00	0,00	----
65	7	+ sonstige Einzahlungen	2.484,00	1.500,00	1.680,00	180,00	----
		6561000 Bußgelder	2.484,00	1.500,00	1.680,00	180,00	----
66	8	+ Zinsen und sonstige Finanzeinzahlungen	0,00	0,00	0,00	0,00	----
	9	= Einzahlungen aus laufender Verwaltungstätigkeit	35.118,25	33.600,00	37.405,35	3.805,35	----
70	10	- Personalauszahlungen	83.121,30	91.400,00	90.423,19	-976,81	0,00
		7012000 Dienstbezüge Arbeitnehmer/-innen	65.518,06	71.800,00	71.155,79	-644,21	0,00
		7022000 Beiträge zu Versorgungskassen Arbeitnehmer/-innen	4.304,14	4.700,00	4.677,43	-22,57	0,00
		7032000 Beiträge zur gesetzlichen Sozialversicherung Arbeitnehmer/-innen	12.855,52	14.500,00	14.277,77	-222,23	0,00
		7041000 Beihilfen, Unterstützungsleistungen und dgl. für Beschäftigte	443,58	400,00	312,20	-87,80	0,00
71	11	- Versorgungsauszahlungen	0,00	0,00	0,00	0,00	0,00
72	12	- Auszahlungen für Sach- und Dienstleistungen	30.864,56	16.900,00	16.698,64	-201,36	0,00
		7211000 Auszahlungen für Unterhaltung der Grundstücke und baulichen Anlagen	11.078,25	3.000,00	2.307,79	-692,21	0,00
		7241000 Auszahlungen für Bewirtschaftung der Grundstücke, baulichen Anlagen usw.	1.301,88	1.200,00	1.564,96	364,96	0,00
		7241100 Auszahlungen f. Bewirtschaftungen d. Grundst., Energiekosten	2.902,30	3.000,00	3.117,28	117,28	0,00
		7262000 Aus- und Fortbildung, Umschulung	1.850,00	1.900,00	582,80	-1.317,20	0,00
		7271000 Besondere Verwaltungs- und Betriebsauszahlungen	10.405,05	4.800,00	5.849,29	1.049,29	0,00
		7291000 Auszahlungen für sonstige Dienstleistungen	3.327,08	3.000,00	3.276,52	276,52	0,00
75	13	- Zinsen und sonstige Finanzauszahlungen	0,00	0,00	0,00	0,00	0,00
73	14	- Transferauszahlungen	8.482,10	8.500,00	8.872,74	372,74	0,00
		7318000 Auszahlungen für Zuweisungen und Zuschüsse für laufende Zwecke an übrige Bereiche	8.482,10	8.500,00	8.872,74	372,74	0,00

# Teilfinanzrechnung 2019

Gemeinde: 01 Gemeinde Flintbek

Seite : 200

Datum: 09.11.2021

Uhrzeit: 10:41:47

Hauptproduktbereich 2 Schule und Kultur  
 Produktbereich 27 Volksbildung  
 Produktgruppe 272 Büchereien  
 Produkt 27201 Gemeindebücherei  
 Ohne Projektzuordnung

Ein- und Auszahlungsarten			Ergebnis des Vorjahres	Fortgeschriebener Ansatz des Haushaltsjahres	Ist-Ergebnis des Haushaltsjahres	Vergleich Ansatz / Ist (Spalte 5 / Spalte 6)	übertragene Ermächtigungen
			2018	2019	2019	2019	2020
			in EUR	in EUR	in EUR	in EUR	in EUR
1	2	3	4	5	6	7	8
74	15	- sonstige Auszahlungen	7.359,08	9.400,00	7.766,84	-1.633,16	0,00
		7421000 Auszahlungen für ehrenamtliche und sonstige Tätigk	1.214,00	1.700,00	1.436,00	-264,00	0,00
		7431000 Geschäftsauszahlungen	6.145,08	7.500,00	6.330,84	-1.169,16	0,00
		7441000 Steuern, Versicherungen, Schadensfälle	0,00	200,00	0,00	-200,00	0,00
	16	= Auszahlungen aus laufender Verwaltungstätigkeit (Zeilen 10 bis 15)	129.827,04	126.200,00	123.761,41	-2.438,59	0,00
	17	= Saldo aus laufender Verwaltungstätigkeit (Zeilen 9/16)	-94.708,79	-92.600,00	-86.356,06	6.243,94	0,00
		Investitionstätigkeit					
681	18	+ Einzahlungen aus Zuweisungen und Zuschüssen für Investitionen und Investitionsförderungsmaßnahmen	0,00	0,00	0,00	0,00	----
682	19	+ Einzahlungen aus der Veräußerung von Grundstücken und Gebäude	0,00	0,00	0,00	0,00	----
683	20	+ Einzahlungen aus der Veräußerung von beweglichem Anlagevermögen	0,00	0,00	0,00	0,00	----
684	21	+ Einzahlungen aus Veräußerung von Finanzanlagen	0,00	0,00	0,00	0,00	----
685	22	+ Einzahlungen aus der Abwicklung von Baumaßnahmen	0,00	0,00	0,00	0,00	----
686	23	+ Einzahlungen aus Rückflüssen (für Investitionen und Investitionsförderungsmaßnahmen Dritter)	0,00	0,00	0,00	0,00	----
688	24	+ Einzahlungen aus Beiträgen u. ä. Entgelten	0,00	0,00	0,00	0,00	----
689	25	+ sonstige Investitionseinzahlungen	0,00	0,00	0,00	0,00	----
	26	= Summe der investiven Einzahlungen	0,00	0,00	0,00	0,00	----
781	27	- Auszahlungen aus Zuweisungen und Zuschüssen für Investitionen und Investitionsförderungsmaßnahmen	0,00	0,00	0,00	0,00	0,00
782	28	- Auszahlungen für den Erwerb von Grundstücken und Gebäud	0,00	0,00	0,00	0,00	0,00
783	29	- Auszahlungen für den Erwerb von beweglichem Anlagevermögen	843,34	0,00	1.568,00	1.568,00	0,00
		7831080 Auszahlungen für den Erwerb von Betriebs- und Geschäftsausstattung	0,00	0,00	1.199,00	1.199,00	0,00
		7832079 Auszahlungen für den Erwerb von Sammelposten für Vermögensgegenstände des Anlagevermögens deren Anschaffungs- oder Herstellungskosten 150 Euro ohne Umsatzsteuer überschreiten, aber 1.000 Euro ohne Ums	0,00	0,00	369,00	369,00	0,00
		7832089 Auszahlungen für den Erwerb von Sammelposten für Vermögensgegenstände des Anlagevermögens deren Anschaffungs- oder Herstellungskosten 150 Euro ohne Umsatzsteuer überschreiten, aber 1.000 Euro ohne Ums	843,34	0,00	0,00	0,00	0,00
784	30	- Auszahlungen für den Erwerb von Finanzanlagen	0,00	0,00	0,00	0,00	0,00
785	31	- Auszahlungen für Baumaßnahmen	0,00	0,00	0,00	0,00	0,00
786	32	- Auszahlungen für die Gewährung von Ausleihungen (für Investitionen und Investitionsförderungsmaßnahmen Dritter)	0,00	0,00	0,00	0,00	0,00
787	33	- Sonstige Investitionsauszahlungen	0,00	0,00	0,00	0,00	0,00

# Teilfinanzrechnung 2019

Gemeinde: 01 Gemeinde Flintbek

Seite : 201

Datum: 09.11.2021

Uhrzeit: 10:41:47

Hauptproduktbereich 2 Schule und Kultur  
 Produktbereich 27 Volksbildung  
 Produktgruppe 272 Büchereien  
 Produkt 27201 Gemeindebücherei  
 Ohne Projektzuordnung

Ein- und Auszahlungsarten			Ergebnis des Vorjahres	Fortge- schriebener Ansatz des Haushalts- jahres	Ist- Ergebnis des Haus- haltsjahres	Vergleich Ansatz / Ist (Spalte 5 / Spalte 6)	übertrage- ne Er- mächti- gungen
			2018	2019	2019	2019	2020
			in EUR	in EUR	in EUR	in EUR	in EUR
1	2	3	4	5	6	7	8
	34	= Summe der investiven Auszahlungen (Zeilen 27 bis 33)	843,34	0,00	1.568,00	1.568,00	0,00
	35	= Saldo aus Investitionstätigkeit (Zeilen 26/34)	-843,34	0,00	-1.568,00	-1.568,00	0,00

# Teilfinanzrechnung 2019

Gemeinde: 01 Gemeinde Flintbek

Seite : 202

Datum: 09.11.2021

Uhrzeit: 10:41:47

Hauptproduktbereich 2 Schule und Kultur  
 Produktbereich 28 Heimat- und sonstige Kulturpflege  
 Produktgruppe 281 Heimat- und sonstige Kulturpflege  
 Produkt 28101 Heimat- und sonstige Kulturpflege  
 Ohne Projektzuordnung

Ein- und Auszahlungsarten			Ergebnis des Vorjahres	Fortge- schriebener Ansatz des Haushalts- jahres	Ist- Ergebnis des Haus- haltsjahres	Vergleich Ansatz / Ist (Spalte 5 / Spalte 6)	übertrage- ne Er- mächti- gungen
			2018	2019	2019	2019	2020
			in EUR	in EUR	in EUR	in EUR	in EUR
1	2	3	4	5	6	7	8
		laufende Verwaltungstätigkeit					
60	1	+ Steuern und ähnliche Abgaben	0,00	0,00	0,00	0,00	----
61	2	+ Zuweisungen und allgemeine Umlagen	0,00	0,00	0,00	0,00	----
62	3	+ Sonstige Transfereinzahlungen	0,00	0,00	0,00	0,00	----
63	4	+ öffentlich-rechtliche Leistungsentgelte	0,00	0,00	0,00	0,00	----
641	5	+ privatrechtliche Leistungsentgelte	0,00	0,00	0,00	0,00	----
642							
646							
648	6	+ Kostenerstattungen und Kostenumlagen	0,00	0,00	0,00	0,00	----
65	7	+ sonstige Einzahlungen	0,00	0,00	0,00	0,00	----
66	8	+ Zinsen und sonstige Finanzeinzahlungen	0,00	0,00	0,00	0,00	----
	9	= Einzahlungen aus laufender Verwaltungstätigkeit	0,00	0,00	0,00	0,00	----
70	10	- Personalauszahlungen	1.016,09	700,00	467,55	-232,45	0,00
		7012000 Dienstbezüge Arbeitnehmer/-innen	843,48	400,00	365,43	-34,57	0,00
		7022000 Beiträge zu Versorgungskassen Arbeitnehmer/-innen	32,88	100,00	24,96	-75,04	0,00
		7032000 Beiträge zur gesetzlichen Sozialversicherung Arbeitnehmer/-innen	137,37	100,00	75,66	-24,34	0,00
		7041000 Beihilfen, Unterstützungsleistungen und dgl. für Beschäftigte	2,36	100,00	1,50	-98,50	0,00
71	11	- Versorgungsauszahlungen	0,00	0,00	0,00	0,00	0,00
72	12	- Auszahlungen für Sach- und Dienstleistungen	10.756,12	600,00	1.224,11	624,11	0,00
		7291000 Auszahlungen für sonstige Dienstleistungen	10.756,12	600,00	1.224,11	624,11	0,00
75	13	- Zinsen und sonstige Finanzauszahlungen	0,00	0,00	0,00	0,00	0,00
73	14	- Transferauszahlungen	1.000,00	4.700,00	4.548,60	-151,40	0,00
		7318000 Auszahlungen für Zuweisungen und Zuschüsse für laufende Zwecke an übrige Bereiche	1.000,00	4.700,00	4.548,60	-151,40	0,00
74	15	- sonstige Auszahlungen	0,00	0,00	0,00	0,00	0,00
	16	= Auszahlungen aus laufender Verwaltungstätigkeit (Zeilen 10 bis 15)	12.772,21	6.000,00	6.240,26	240,26	0,00
	17	= Saldo aus laufender Verwaltungstätigkeit (Zeilen 9/16)	-12.772,21	-6.000,00	-6.240,26	-240,26	0,00
		Investitionstätigkeit					
681	18	+ Einzahlungen aus Zuweisungen und Zuschüssen für Investitionen und Investitionsförderungsmaßnahmen	0,00	0,00	0,00	0,00	----
682	19	+ Einzahlungen aus der Veräußerung von Grundstücken und Gebäude	0,00	0,00	0,00	0,00	----
683	20	+ Einzahlungen aus der Veräußerung von beweglichem Anlagevermögen	0,00	0,00	0,00	0,00	----
684	21	+ Einzahlungen aus Veräußerung von Finanzanlagen	0,00	0,00	0,00	0,00	----
685	22	+ Einzahlungen aus der Abwicklung von Baumaßnahmen	0,00	0,00	0,00	0,00	----
686	23	+ Einzahlungen aus Rückflüssen (für Investitionen und Investitionsförderungsmaßnahmen Dritter)	0,00	0,00	0,00	0,00	----

# Teilfinanzrechnung 2019

Gemeinde: 01 Gemeinde Flintbek

Seite : 203

Datum: 09.11.2021

Uhrzeit: 10:41:47

Hauptproduktbereich 2 Schule und Kultur  
 Produktbereich 28 Heimat- und sonstige Kulturpflege  
 Produktgruppe 281 Heimat- und sonstige Kulturpflege  
 Produkt 28101 Heimat- und sonstige Kulturpflege  
 Ohne Projektzuordnung

Ein- und Auszahlungsarten			Ergebnis des Vorjahres	Fortge- schriebener Ansatz des Haushalts- jahres	Ist- Ergebnis des Haus- haltsjahres	Vergleich Ansatz / Ist (Spalte 5 / Spalte 6)	übertrage- ne Er- mächti- gungen
			2018	2019	2019	2019	2020
			in EUR	in EUR	in EUR	in EUR	in EUR
1	2	3	4	5	6	7	8
688	24	+ Einzahlungen aus Beiträgen u. ä. Entgelten	0,00	0,00	0,00	0,00	----
689	25	+ sonstige Investitionseinzahlungen	0,00	0,00	0,00	0,00	----
	26	= Summe der investiven Einzahlungen	0,00	0,00	0,00	0,00	----
781	27	- Auszahlungen aus Zuweisungen und Zuschüssen für Investitionen und Investitionsförderungsmaßnahmen	0,00	0,00	0,00	0,00	0,00
782	28	- Auszahlungen für den Erwerb von Grundstücken und Gebäud	0,00	0,00	0,00	0,00	0,00
783	29	- Auszahlungen für den Erwerb von beweglichem Anlagevermögen	0,00	0,00	0,00	0,00	0,00
784	30	- Auszahlungen für den Erwerb von Finanzanlagen	0,00	0,00	0,00	0,00	0,00
785	31	- Auszahlungen für Baumaßnahmen	0,00	0,00	0,00	0,00	0,00
786	32	- Auszahlungen für die Gewährung von Ausleihungen (für Investitionen und Investitionsförderungsmaßnahmen Dritter)	0,00	0,00	0,00	0,00	0,00
787	33	- Sonstige Investitionsauszahlungen	0,00	0,00	0,00	0,00	0,00
	34	= Summe der investiven Auszahlungen (Zeilen 27 bis 33)	0,00	0,00	0,00	0,00	0,00
	35	= Saldo aus Investitionstätigkeit (Zeilen 26/34)	0,00	0,00	0,00	0,00	0,00



# Teilfinanzrechnung 2019

Gemeinde: 01 Gemeinde Flintbek

Seite : 204

Datum: 09.11.2021

Uhrzeit: 10:41:47

Hauptproduktbereich 3 Soziales und Jugend  
 Produktbereich 31 Grundversorgung und Hilfen  
 Produktgruppe 315 Soziale Einrichtungen (ohne Einrichtungen der Jugendhilfe)  
 Produkt 31501 Obdachlosen- u. Asylbewerberunterkünfte  
 Ohne Projektzuordnung

Ein- und Auszahlungsarten			Ergebnis des Vorjahres	Fortgeschriebener Ansatz des Haushaltsjahres	Ist-Ergebnis des Haushaltsjahres	Vergleich Ansatz / Ist (Spalte 5 / Spalte 6)	übertragene Ermächtigungen
			2018	2019	2019	2019	2020
			in EUR	in EUR	in EUR	in EUR	in EUR
1	2	3	4	5	6	7	8
		laufende Verwaltungstätigkeit					
60	1	+ Steuern und ähnliche Abgaben	0,00	0,00	0,00	0,00	----
61	2	+ Zuweisungen und allgemeine Umlagen	81.129,19	10.000,00	59.896,30	49.896,30	----
		6141000 Zuweisungen und Zuschüsse für laufende Zwecke vom Land	81.129,19	10.000,00	59.896,30	49.896,30	----
62	3	+ Sonstige Transfereinzahlungen	0,00	0,00	0,00	0,00	----
63	4	+ öffentlich-rechtliche Leistungsentgelte	27.680,78	0,00	11.762,21	11.762,21	----
		6321000 Benutzungsgebühren und ähnliche Entgelte	27.680,78	0,00	11.762,21	11.762,21	----
641 642 646	5	+ privatrechtliche Leistungsentgelte	0,00	0,00	0,00	0,00	----
648	6	+ Kostenerstattungen und Kostenumlagen	0,00	0,00	0,00	0,00	----
65	7	+ sonstige Einzahlungen	0,00	0,00	0,00	0,00	----
66	8	+ Zinsen und sonstige Finanzeinzahlungen	0,00	0,00	0,00	0,00	----
	9	= Einzahlungen aus laufender Verwaltungstätigkeit	108.809,97	10.000,00	71.658,51	61.658,51	----
70	10	- Personalauszahlungen	95.888,41	83.800,00	81.391,70	-2.408,30	0,00
		7011000 Dienstbezüge Beamte/-innen	5.256,36	2.600,00	2.483,24	-116,76	0,00
		7012000 Dienstbezüge Arbeitnehmer/-innen	68.111,47	62.300,00	61.448,21	-851,79	0,00
		7021000 Beiträge zu Versorgungskassen für Beamte/-innen	2.983,17	1.500,00	0,00	-1.500,00	0,00
		7022000 Beiträge zu Versorgungskassen Arbeitnehmer/-innen	5.626,76	4.300,00	4.729,79	429,79	0,00
		7032000 Beiträge zur gesetzlichen Sozialversicherung Arbeitnehmer/-innen	13.607,39	12.700,00	12.476,17	-223,83	0,00
		7041000 Beihilfen, Unterstützungsleistungen und dgl. für Beschäftigte	303,26	400,00	254,29	-145,71	0,00
71	11	- Versorgungsauszahlungen	0,00	0,00	0,00	0,00	0,00
72	12	- Auszahlungen für Sach- und Dienstleistungen	5.423,73	10.300,00	2.105,54	-8.194,46	0,00
		7211000 Auszahlungen für Unterhaltung der Grundstücke und baulichen Anlagen	5.311,00	0,00	322,31	322,31	0,00
		7231000 Auszahlungen für Mieten und Pachten	-2.951,04	0,00	0,00	0,00	0,00
		7241000 Auszahlungen für Bewirtschaftung der Grundstücke, baulichen Anlagen usw..	-1.843,27	0,00	53,93	53,93	0,00
		7251000 Haltung von Fahrzeugen	4.427,63	4.000,00	1.411,03	-2.588,97	0,00
		7261000 Dienst- und Schutzbekleidung, persönliche Ausrüstungsgegenstände	230,27	300,00	263,99	-36,01	0,00
		7271000 Besondere Verwaltungs- und Betriebsauszahlungen	249,14	6.000,00	54,28	-5.945,72	0,00
75	13	- Zinsen und sonstige Finanzauszahlungen	0,00	0,00	0,00	0,00	0,00
73	14	- Transferauszahlungen	18.197,12	53.000,00	47.393,73	-5.606,27	0,00
		7318000 Auszahlungen für Zuweisungen und Zuschüsse für laufende Zwecke an übrige Bereiche	18.197,12	53.000,00	47.393,73	-5.606,27	0,00
74	15	- sonstige Auszahlungen	935,82	1.000,00	978,59	-21,41	0,00
		7431000 Geschäftsauszahlungen	935,82	1.000,00	978,59	-21,41	0,00

# Teilfinanzrechnung 2019

Gemeinde: 01 Gemeinde Flintbek

Seite : 205

Datum: 09.11.2021

Uhrzeit: 10:41:47

Hauptproduktbereich 3 Soziales und Jugend  
 Produktbereich 31 Grundversorgung und Hilfen  
 Produktgruppe 315 Soziale Einrichtungen (ohne Einrichtungen der Jugendhilfe)  
 Produkt 31501 Obdachlosen- u. Asylbewerberunterkünfte  
 Ohne Projektzuordnung

Ein- und Auszahlungsarten			Ergebnis des Vorjahres	Fortge- schriebener Ansatz des Haushalts- jahres	Ist- Ergebnis des Haus- haltsjahres	Vergleich Ansatz / Ist (Spalte 5 / Spalte 6)	übertrage- ne Er- mächti- gungen
			2018	2019	2019	2019	2020
			in EUR	in EUR	in EUR	in EUR	in EUR
1	2	3	4	5	6	7	8
	16	= Auszahlungen aus laufender Verwaltungstätigkeit (Zeilen 10 bis 15)	120.445,08	148.100,00	131.869,56	-16.230,44	0,00
	17	= Saldo aus laufender Verwaltungstätigkeit (Zeilen 9/16)	-11.635,11	-138.100,00	-60.211,05	77.888,95	0,00
		Investitionstätigkeit					
681	18	+ Einzahlungen aus Zuweisungen und Zuschüssen für Investitionen und Investitionsförderungsmaßnahmen	0,00	0,00	0,00	0,00	----
682	19	+ Einzahlungen aus der Veräußerung von Grundstücken und Gebäude	0,00	0,00	0,00	0,00	----
683	20	+ Einzahlungen aus der Veräußerung von beweglichem Anlagevermögen	0,00	23.000,00	23.000,00	0,00	----
		6831070 Einzahlungen aus der Veräußerung von Maschinen und technische Anlagen, Fahrzeuge	0,00	23.000,00	23.000,00	0,00	----
684	21	+ Einzahlungen aus Veräußerung von Finanzanlagen	0,00	0,00	0,00	0,00	----
685	22	+ Einzahlungen aus der Abwicklung von Baumaßnahmen	0,00	0,00	0,00	0,00	----
686	23	+ Einzahlungen aus Rückflüssen (für Investitionen und Investitionsförderungsmaßnahmen Dritter)	0,00	0,00	0,00	0,00	----
688	24	+ Einzahlungen aus Beiträgen u. ä. Entgelten	0,00	0,00	0,00	0,00	----
689	25	+ sonstige Investitionseinzahlungen	0,00	0,00	0,00	0,00	----
	26	= Summe der investiven Einzahlungen	0,00	23.000,00	23.000,00	0,00	----
781	27	- Auszahlungen aus Zuweisungen und Zuschüssen für Investitionen und Investitionsförderungsmaßnahmen	0,00	0,00	0,00	0,00	0,00
782	28	- Auszahlungen für den Erwerb von Grundstücken und Gebäud	0,00	0,00	0,00	0,00	0,00
783	29	- Auszahlungen für den Erwerb von beweglichem Anlagevermögen	1.035,98	5.000,00	1.309,00	-3.691,00	0,00
		7831070 Auszahlungen für den Erwerb von Maschinen und technische Anlagen, Fahrzeugen	0,00	0,00	1.309,00	1.309,00	0,00
		7832079 Auszahlungen für den Erwerb von Sammelposten für Vermögensgegenstände des Anlagevermögens deren Anschaffungs- oder Herstellungskosten 150 Euro ohne Umsatzsteuer überschreiten, aber 1.000 Euro ohne Ums	1.035,98	2.000,00	0,00	-2.000,00	0,00
		7832089 Auszahlungen für den Erwerb von Sammelposten für Vermögensgegenstände des Anlagevermögens deren Anschaffungs- oder Herstellungskosten 150 Euro ohne Umsatzsteuer überschreiten, aber 1.000 Euro ohne Ums	0,00	3.000,00	0,00	-3.000,00	0,00
784	30	- Auszahlungen für den Erwerb von Finanzanlagen	0,00	0,00	0,00	0,00	0,00
785	31	- Auszahlungen für Baumaßnahmen	0,00	0,00	0,00	0,00	0,00
786	32	- Auszahlungen für die Gewährung von Ausleihungen (für Investitionen und Investitionsförderungsmaßnahmen Dritter)	0,00	0,00	0,00	0,00	0,00
787	33	- Sonstige Investitionsauszahlungen	0,00	0,00	0,00	0,00	0,00
	34	= Summe der investiven Auszahlungen (Zeilen 27 bis 33)	1.035,98	5.000,00	1.309,00	-3.691,00	0,00
	35	= Saldo aus Investitionstätigkeit (Zeilen 26/34)	-1.035,98	18.000,00	21.691,00	3.691,00	0,00

# Teilfinanzrechnung 2019

Gemeinde: 01 Gemeinde Flintbek

Seite : 206

Datum: 09.11.2021

Uhrzeit: 10:41:47

Hauptproduktbereich 3 Soziales und Jugend  
 Produktbereich 31 Grundversorgung und Hilfen  
 Produktgruppe 315 Soziale Einrichtungen (ohne Einrichtungen der Jugendhilfe)  
 Produkt 31501 Obdachlosen- u. Asylbewerberunterkünfte  
 Projekt 315011 Asylbew. Unterkunft An der Bahn 28  
 Projekterläuterungen: Gebäude Gemeinde An der Bahn 28

Ein- und Auszahlungsarten			Ergebnis des Vorjahres	Fortge- schriebener Ansatz des Haushalts- jahres	Ist- Ergebnis des Haus- haltsjahres	Vergleich Ansatz / Ist (Spalte 5 / Spalte 6)	übertrage- ne Er- mächti- gungen
			2018	2019	2019	2019	2020
			in EUR	in EUR	in EUR	in EUR	in EUR
1	2	3	4	5	6	7	8
		laufende Verwaltungstätigkeit					
60	1	+ Steuern und ähnliche Abgaben	0,00	0,00	0,00	0,00	----
61	2	+ Zuweisungen und allgemeine Umlagen	0,00	0,00	0,00	0,00	----
62	3	+ Sonstige Transfereinzahlungen	0,00	0,00	0,00	0,00	----
63	4	+ öffentlich-rechtliche Leistungsentgelte	58.434,14	66.000,00	51.389,42	-14.610,58	----
		6321001 Unterkunftsgebühren	58.434,14	66.000,00	51.389,42	-14.610,58	----
641	5	+ privatrechtliche Leistungsentgelte	0,00	0,00	3.559,62	3.559,62	----
642							
646		6461000 Sonstige privatrechtliche Leistungsentgelte	0,00	0,00	3.559,62	3.559,62	----
648	6	+ Kostenerstattungen und Kostenumlagen	0,00	0,00	0,00	0,00	----
65	7	+ sonstige Einzahlungen	0,00	0,00	0,00	0,00	----
66	8	+ Zinsen und sonstige Finanzeinzahlungen	0,00	0,00	0,00	0,00	----
	9	= Einzahlungen aus laufender Verwaltungstätigkeit	58.434,14	66.000,00	54.949,04	-11.050,96	----
70	10	- Personalauszahlungen	0,00	0,00	0,00	0,00	0,00
71	11	- Versorgungsauszahlungen	0,00	0,00	0,00	0,00	0,00
72	12	- Auszahlungen für Sach- und Dienstleistungen	15.033,24	22.400,00	21.856,52	-543,48	0,00
		7211000 Auszahlungen für Unterhaltung der Grundstücke und baulichen Anlagen	1.051,53	1.000,00	7.475,94	6.475,94	0,00
		7241000 Auszahlungen für Bewirtschaftung der Grundstücke, baulichen Anlagen usw..	4.297,54	5.400,00	2.832,12	-2.567,88	0,00
		7241100 Auszahlungen f. Bewirtschaftungen d. Grundst., Energiekosten	9.552,67	16.000,00	11.034,13	-4.965,87	0,00
		7271000 Besondere Verwaltungs- und Betriebsauszahlungen	131,50	0,00	514,33	514,33	0,00
75	13	- Zinsen und sonstige Finanzauszahlungen	0,00	0,00	0,00	0,00	0,00
73	14	- Transferauszahlungen	0,00	0,00	0,00	0,00	0,00
74	15	- sonstige Auszahlungen	2.298,96	2.400,00	2.298,96	-101,04	0,00
		7431000 Geschäftsauszahlungen	2.298,96	2.400,00	2.298,96	-101,04	0,00
	16	= Auszahlungen aus laufender Verwaltungstätigkeit (Zeilen 10 bis 15)	17.332,20	24.800,00	24.155,48	-644,52	0,00
	17	= Saldo aus laufender Verwaltungstätigkeit (Zeilen 9/16)	41.101,94	41.200,00	30.793,56	-10.406,44	0,00
		Investitionstätigkeit					
681	18	+ Einzahlungen aus Zuweisungen und Zuschüssen für Investitionen und Investitionsförderungsmaßnahmen	0,00	0,00	0,00	0,00	----
682	19	+ Einzahlungen aus der Veräußerung von Grundstücken und Gebäude	0,00	0,00	0,00	0,00	----
683	20	+ Einzahlungen aus der Veräußerung von beweglichem Anlagevermögen	0,00	0,00	0,00	0,00	----
684	21	+ Einzahlungen aus Veräußerung von Finanzanlagen	0,00	0,00	0,00	0,00	----

# Teilfinanzrechnung 2019

Gemeinde: 01 Gemeinde Flintbek

Seite : 207

Datum: 09.11.2021

Uhrzeit: 10:41:47

Hauptproduktbereich 3 Soziales und Jugend  
 Produktbereich 31 Grundversorgung und Hilfen  
 Produktgruppe 315 Soziale Einrichtungen (ohne Einrichtungen der Jugendhilfe)  
 Produkt 31501 Obdachlosen- u. Asylbewerberunterkünfte  
 Projekt 315011 Asylbew. Unterkunft An der Bahn 28  
 Projekterläuterungen: Gebäude Gemeinde An der Bahn 28

Ein- und Auszahlungsarten			Ergebnis des Vorjahres	Fortge- schriebener Ansatz des Haushalts- jahres	Ist- Ergebnis des Haus- haltsjahres	Vergleich Ansatz / Ist (Spalte 5 / Spalte 6)	übertrage- ne Er- mächti- gungen
			2018	2019	2019	2019	2020
			in EUR	in EUR	in EUR	in EUR	in EUR
1	2	3	4	5	6	7	8
685	22	+ Einzahlungen aus der Abwicklung von Baumaßnahmen	0,00	0,00	0,00	0,00	----
686	23	+ Einzahlungen aus Rückflüssen (für Investitionen und Investitionsförderungsmaßnahmen Dritter)	0,00	0,00	0,00	0,00	----
688	24	+ Einzahlungen aus Beiträgen u. ä. Entgelten	0,00	0,00	0,00	0,00	----
689	25	+ sonstige Investitionseinzahlungen	0,00	0,00	0,00	0,00	----
	26	= Summe der investiven Einzahlungen	0,00	0,00	0,00	0,00	----
781	27	- Auszahlungen aus Zuweisungen und Zuschüssen für Investitionen und Investitionsförderungsmaßnahmen	0,00	0,00	0,00	0,00	0,00
782	28	- Auszahlungen für den Erwerb von Grundstücken und Gebäud	0,00	0,00	0,00	0,00	0,00
783	29	- Auszahlungen für den Erwerb von beweglichem Anlagevermögen	1.569,95	0,00	1.464,78	1.464,78	0,00
		7832089 Auszahlungen für den Erwerb von Sammelposten für Vermögensgegenstände des Anlagevermögens deren Anschaffungs- oder Herstellungskosten 150 Euro ohne Umsatzsteuer überschreiten, aber 1.000 Euro ohne Ums	1.569,95	0,00	1.464,78	1.464,78	0,00
784	30	- Auszahlungen für den Erwerb von Finanzanlagen	0,00	0,00	0,00	0,00	0,00
785	31	- Auszahlungen für Baumaßnahmen	0,00	0,00	0,00	0,00	0,00
786	32	- Auszahlungen für die Gewährung von Ausleihungen (für Investitionen und Investitionsförderungsmaßnahmen Dritter)	0,00	0,00	0,00	0,00	0,00
787	33	- Sonstige Investitionsauszahlungen	0,00	0,00	0,00	0,00	0,00
	34	= Summe der investiven Auszahlungen (Zeilen 27 bis 33)	1.569,95	0,00	1.464,78	1.464,78	0,00
	35	= Saldo aus Investitionstätigkeit (Zeilen 26/34)	-1.569,95	0,00	-1.464,78	-1.464,78	0,00

# Teilfinanzrechnung 2019

Gemeinde: 01 Gemeinde Flintbek

Seite : 208

Datum: 09.11.2021

Uhrzeit: 10:41:47

Hauptproduktbereich 3 Soziales und Jugend  
 Produktbereich 31 Grundversorgung und Hilfen  
 Produktgruppe 315 Soziale Einrichtungen (ohne Einrichtungen der Jugendhilfe)  
 Produkt 31501 Obdachlosen- u. Asylbewerberunterkünfte  
 Projekt 315013 Asylbew. Unterkunft Hörn 16  
 Projekterläuterungen: Gebäude, angemietet von Fa. Klauschenke

Ein- und Auszahlungsarten			Ergebnis des Vorjahres	Fortgeschriebener Ansatz des Haushaltsjahres	Ist-Ergebnis des Haushaltsjahres	Vergleich Ansatz / Ist (Spalte 5 / Spalte 6)	übertragene Ermächtigungen
			2018	2019	2019	2019	2020
			in EUR	in EUR	in EUR	in EUR	in EUR
1	2	3	4	5	6	7	8
		laufende Verwaltungstätigkeit					
60	1	+ Steuern und ähnliche Abgaben	0,00	0,00	0,00	0,00	----
61	2	+ Zuweisungen und allgemeine Umlagen	0,00	0,00	0,00	0,00	----
62	3	+ Sonstige Transfereinzahlungen	0,00	0,00	0,00	0,00	----
63	4	+ öffentlich-rechtliche Leistungsentgelte	42.596,23	50.000,00	32.014,56	-17.985,44	----
		6321001 Unterkunftsgebühren	42.596,23	50.000,00	32.014,56	-17.985,44	----
641 642 646	5	+ privatrechtliche Leistungsentgelte	0,00	0,00	25.765,68	25.765,68	----
		6461000 Sonstige privatrechtliche Leistungsentgelte	0,00	0,00	25.765,68	25.765,68	----
648	6	+ Kostenerstattungen und Kostenumlagen	0,00	0,00	0,00	0,00	----
65	7	+ sonstige Einzahlungen	0,00	0,00	0,00	0,00	----
66	8	+ Zinsen und sonstige Finanzeinzahlungen	0,00	0,00	0,00	0,00	----
	9	= Einzahlungen aus laufender Verwaltungstätigkeit	42.596,23	50.000,00	57.780,24	7.780,24	----
70	10	- Personalauszahlungen	0,00	0,00	0,00	0,00	0,00
71	11	- Versorgungsauszahlungen	0,00	0,00	0,00	0,00	0,00
72	12	- Auszahlungen für Sach- und Dienstleistungen	90.158,99	93.000,00	81.626,83	-11.373,17	0,00
		7211000 Auszahlungen für Unterhaltung der Grundstücke und baulichen Anlagen	409,84	0,00	963,57	963,57	0,00
		7231000 Auszahlungen für Mieten und Pachten	85.836,00	90.000,00	77.486,00	-12.514,00	0,00
		7241000 Auszahlungen für Bewirtschaftung der Grundstücke, baulichen Anlagen usw..	3.049,07	3.000,00	2.412,62	-587,38	0,00
		7271000 Besondere Verwaltungs- und Betriebsauszahlungen	864,08	0,00	764,64	764,64	0,00
75	13	- Zinsen und sonstige Finanzauszahlungen	0,00	0,00	0,00	0,00	0,00
73	14	- Transferauszahlungen	0,00	0,00	0,00	0,00	0,00
74	15	- sonstige Auszahlungen	1.414,22	1.500,00	1.413,72	-86,28	0,00
		7431000 Geschäftsauszahlungen	1.414,22	1.500,00	1.413,72	-86,28	0,00
	16	= Auszahlungen aus laufender Verwaltungstätigkeit (Zeilen 10 bis 15)	91.573,21	94.500,00	83.040,55	-11.459,45	0,00
	17	= Saldo aus laufender Verwaltungstätigkeit (Zeilen 9/16)	-48.976,98	-44.500,00	-25.260,31	19.239,69	0,00
		Investitionstätigkeit					
681	18	+ Einzahlungen aus Zuweisungen und Zuschüssen für Investitionen und Investitionsförderungsmaßnahmen	0,00	0,00	0,00	0,00	----
682	19	+ Einzahlungen aus der Veräußerung von Grundstücken und Gebäude	0,00	0,00	0,00	0,00	----
683	20	+ Einzahlungen aus der Veräußerung von beweglichem Anlagevermögen	0,00	0,00	0,00	0,00	----
684	21	+ Einzahlungen aus Veräußerung von Finanzanlagen	0,00	0,00	0,00	0,00	----
685	22	+ Einzahlungen aus der Abwicklung von Baumaßnahmen	0,00	0,00	0,00	0,00	----

# Teilfinanzrechnung 2019

Gemeinde: 01 Gemeinde Flintbek

Seite : 209

Datum: 09.11.2021

Uhrzeit: 10:41:47

Hauptproduktbereich 3 Soziales und Jugend  
 Produktbereich 31 Grundversorgung und Hilfen  
 Produktgruppe 315 Soziale Einrichtungen (ohne Einrichtungen der Jugendhilfe)  
 Produkt 31501 Obdachlosen- u. Asylbewerberunterkünfte  
 Projekt 315013 Asylbew. Unterkunft Hörn 16  
 Projekterläuterungen: Gebäude, angemietet von Fa. Klauschenke

Ein- und Auszahlungsarten			Ergebnis des Vorjahres	Fortge- schriebener Ansatz des Haushalts- jahres	Ist- Ergebnis des Haus- haltsjahres	Vergleich Ansatz / Ist (Spalte 5 / Spalte 6)	übertrage- ne Er- mächti- gungen
			2018	2019	2019	2019	2020
			in EUR	in EUR	in EUR	in EUR	in EUR
1	2	3	4	5	6	7	8
686	23	+ Einzahlungen aus Rückflüssen (für Investitionen und Investitionsförderungsmaßnahmen Dritter)	0,00	0,00	0,00	0,00	----
688	24	+ Einzahlungen aus Beiträgen u. ä. Entgelten	0,00	0,00	0,00	0,00	----
689	25	+ sonstige Investitionseinzahlungen	0,00	0,00	0,00	0,00	----
	26	= Summe der investiven Einzahlungen	0,00	0,00	0,00	0,00	----
781	27	- Auszahlungen aus Zuweisungen und Zuschüssen für Investitionen und Investitionsförderungsmaßnahmen	0,00	0,00	0,00	0,00	0,00
782	28	- Auszahlungen für den Erwerb von Grundstücken und Gebäud	0,00	0,00	0,00	0,00	0,00
783	29	- Auszahlungen für den Erwerb von beweglichem Anlagevermögen	0,00	0,00	0,00	0,00	0,00
784	30	- Auszahlungen für den Erwerb von Finanzanlagen	0,00	0,00	0,00	0,00	0,00
785	31	- Auszahlungen für Baumaßnahmen	0,00	0,00	0,00	0,00	0,00
786	32	- Auszahlungen für die Gewährung von Ausleihungen (für Investitionen und Investitionsförderungsmaßnahmen Dritter)	0,00	0,00	0,00	0,00	0,00
787	33	- Sonstige Investitionsauszahlungen	0,00	0,00	0,00	0,00	0,00
	34	= Summe der investiven Auszahlungen (Zeilen 27 bis 33)	0,00	0,00	0,00	0,00	0,00
	35	= Saldo aus Investitionstätigkeit (Zeilen 26/34)	0,00	0,00	0,00	0,00	0,00

# Teilfinanzrechnung 2019

Gemeinde: 01 Gemeinde Flintbek

Seite : 210

Datum: 09.11.2021

Uhrzeit: 10:41:47

Hauptproduktbereich 3 Soziales und Jugend  
 Produktbereich 31 Grundversorgung und Hilfen  
 Produktgruppe 315 Soziale Einrichtungen (ohne Einrichtungen der Jugendhilfe)  
 Produkt 31501 Obdachlosen- u. Asylbewerberunterkünfte  
 Projekt 315014 Asylbew. Unterkunft Eiderkamp 32  
 Projekterläuterungen: Holzbauten auf dem neuen Bauhofgrundstück Eiderkamp 32,

Ein- und Auszahlungsarten			Ergebnis des Vorjahres	Fortge- schriebener Ansatz des Haushalts- jahres	Ist- Ergebnis des Haus- haltsjahres	Vergleich Ansatz / Ist (Spalte 5 / Spalte 6)	übertrage- ne Er- mächti- gungen
			2018	2019	2019	2019	2020
			in EUR	in EUR	in EUR	in EUR	in EUR
1	2	3	4	5	6	7	8
		laufende Verwaltungstätigkeit					
60	1	+ Steuern und ähnliche Abgaben	0,00	0,00	0,00	0,00	----
61	2	+ Zuweisungen und allgemeine Umlagen	0,00	0,00	0,00	0,00	----
62	3	+ Sonstige Transfereinzahlungen	0,00	0,00	0,00	0,00	----
63	4	+ öffentlich-rechtliche Leistungsentgelte	57.460,75	70.000,00	61.665,59	-8.334,41	----
		6321001 Unterkunftsgebühren	57.460,75	70.000,00	61.665,59	-8.334,41	----
641	5	+ privatrechtliche Leistungsentgelte	0,00	0,00	3.290,60	3.290,60	----
642							
646		6461000 Sonstige privatrechtliche Leistungsentgelte	0,00	0,00	3.290,60	3.290,60	----
648	6	+ Kostenerstattungen und Kostenumlagen	0,00	0,00	0,00	0,00	----
65	7	+ sonstige Einzahlungen	0,00	0,00	0,00	0,00	----
66	8	+ Zinsen und sonstige Finanzeinzahlungen	0,00	0,00	0,00	0,00	----
	9	= Einzahlungen aus laufender Verwaltungstätigkeit	57.460,75	70.000,00	64.956,19	-5.043,81	----
70	10	- Personalauszahlungen	0,00	0,00	0,00	0,00	0,00
71	11	- Versorgungsauszahlungen	0,00	0,00	0,00	0,00	0,00
72	12	- Auszahlungen für Sach- und Dienstleistungen	49.832,64	52.000,00	45.521,37	-6.478,63	0,00
		7211000 Auszahlungen für Unterhaltung der Grundstücke und baulichen Anlagen	1.600,64	3.000,00	1.009,48	-1.990,52	0,00
		7241000 Auszahlungen für Bewirtschaftung der Grundstücke, baulichen Anlagen usw..	16.210,98	19.000,00	4.975,68	-14.024,32	0,00
		7241100 Auszahlungen f. Bewirtschaftungen d. Grundst., Energiekosten	30.807,64	30.000,00	38.187,19	8.187,19	0,00
		7271000 Besondere Verwaltungs- und Betriebsauszahlungen	1.213,38	0,00	1.349,02	1.349,02	0,00
75	13	- Zinsen und sonstige Finanzauszahlungen	0,00	0,00	0,00	0,00	0,00
73	14	- Transferauszahlungen	0,00	0,00	0,00	0,00	0,00
74	15	- sonstige Auszahlungen	1.413,22	1.500,00	1.413,72	-86,28	0,00
		7431000 Geschäftsauszahlungen	1.413,22	1.500,00	1.413,72	-86,28	0,00
	16	= Auszahlungen aus laufender Verwaltungstätigkeit (Zeilen 10 bis 15)	51.245,86	53.500,00	46.935,09	-6.564,91	0,00
	17	= Saldo aus laufender Verwaltungstätigkeit (Zeilen 9/16)	6.214,89	16.500,00	18.021,10	1.521,10	0,00
		Investitionstätigkeit					
681	18	+ Einzahlungen aus Zuweisungen und Zuschüssen für Investitionen und Investitionsförderungsmaßnahmen	0,00	0,00	0,00	0,00	----
682	19	+ Einzahlungen aus der Veräußerung von Gundstücken und Gebäude	0,00	0,00	0,00	0,00	----
683	20	+ Einzahlungen aus der Veräußerung von beweglichem Anlagevermögen	0,00	0,00	0,00	0,00	----
684	21	+ Einzahlungen aus Veräußerung von Finanzanlagen	0,00	0,00	0,00	0,00	----

# Teilfinanzrechnung 2019

Gemeinde: 01 Gemeinde Flintbek

Seite : 211

Datum: 09.11.2021

Uhrzeit: 10:41:47

Hauptproduktbereich 3 Soziales und Jugend  
 Produktbereich 31 Grundversorgung und Hilfen  
 Produktgruppe 315 Soziale Einrichtungen (ohne Einrichtungen der Jugendhilfe)  
 Produkt 31501 Obdachlosen- u. Asylbewerberunterkünfte  
 Projekt 315014 Asylbew. Unterkunft Eiderkamp 32  
 Projekterläuterungen: Holzbauten auf dem neuen Bauhofgrundstück Eiderkamp 32,

Ein- und Auszahlungsarten			Ergebnis des Vorjahres	Fortgeschriebener Ansatz des Haushaltsjahres	Ist-Ergebnis des Haushaltsjahres	Vergleich Ansatz / Ist (Spalte 5 / Spalte 6)	übertragene Ermächtigungen
			2018	2019	2019	2019	2020
			in EUR	in EUR	in EUR	in EUR	in EUR
1	2	3	4	5	6	7	8
685	22	+ Einzahlungen aus der Abwicklung von Baumaßnahmen	0,00	0,00	0,00	0,00	----
686	23	+ Einzahlungen aus Rückflüssen (für Investitionen und Investitionsförderungsmaßnahmen Dritter)	0,00	0,00	0,00	0,00	----
688	24	+ Einzahlungen aus Beiträgen u. ä. Entgelten	0,00	0,00	0,00	0,00	----
689	25	+ sonstige Investitionseinzahlungen	0,00	0,00	0,00	0,00	----
	26	= Summe der investiven Einzahlungen	0,00	0,00	0,00	0,00	----
781	27	- Auszahlungen aus Zuweisungen und Zuschüssen für Investitionen und Investitionsförderungsmaßnahmen	0,00	0,00	0,00	0,00	0,00
782	28	- Auszahlungen für den Erwerb von Grundstücken und Gebäud	0,00	0,00	0,00	0,00	0,00
783	29	- Auszahlungen für den Erwerb von beweglichem Anlagevermögen	315,39	0,00	698,59	698,59	0,00
		<i>7832079 Auszahlungen für den Erwerb von Sammelposten für Vermögensgegenstände des Anlagevermögens deren Anschaffungs- oder Herstellungskosten 150 Euro ohne Umsatzsteuer überschreiten, aber 1.000 Euro ohne Ums</i>	315,39	0,00	698,59	698,59	0,00
784	30	- Auszahlungen für den Erwerb von Finanzanlagen	0,00	0,00	0,00	0,00	0,00
785	31	- Auszahlungen für Baumaßnahmen	0,00	0,00	0,00	0,00	0,00
786	32	- Auszahlungen für die Gewährung von Ausleihungen (für Investitionen und Investitionsförderungsmaßnahmen Dritter)	0,00	0,00	0,00	0,00	0,00
787	33	- Sonstige Investitionsauszahlungen	0,00	0,00	0,00	0,00	0,00
	34	= Summe der investiven Auszahlungen (Zeilen 27 bis 33)	315,39	0,00	698,59	698,59	0,00
	35	= Saldo aus Investitionstätigkeit (Zeilen 26/34)	-315,39	0,00	-698,59	-698,59	0,00



# Teilfinanzrechnung 2019

Gemeinde: 01 Gemeinde Flintbek

Seite : 212

Datum: 09.11.2021

Uhrzeit: 10:41:47

Hauptproduktbereich 3 Soziales und Jugend  
 Produktbereich 31 Grundversorgung und Hilfen  
 Produktgruppe 315 Soziale Einrichtungen (ohne Einrichtungen der Jugendhilfe)  
 Produkt 31501 Obdachlosen- u. Asylbewerberunterkünfte  
 Projekt 315015 Asylbew. Unterkunft Mietwohnungen  
 Projekterläuterungen: Gemietete Wohnungen, z.B. von Wankendorfer und Buwog.

Ein- und Auszahlungsarten			Ergebnis des Vorjahres	Fortge- schriebener Ansatz des Haushalts- jahres	Ist- Ergebnis des Haus- haltsjahres	Vergleich Ansatz / Ist (Spalte 5 / Spalte 6)	übertrage- ne Er- mächti- gungen
			2018	2019	2019	2019	2020
			in EUR	in EUR	in EUR	in EUR	in EUR
1	2	3	4	5	6	7	8
		laufende Verwaltungstätigkeit					
60	1	+ Steuern und ähnliche Abgaben	0,00	0,00	0,00	0,00	----
61	2	+ Zuweisungen und allgemeine Umlagen	0,00	0,00	0,00	0,00	----
62	3	+ Sonstige Transfereinzahlungen	0,00	0,00	0,00	0,00	----
63	4	+ öffentlich-rechtliche Leistungsentgelte	37.865,61	30.000,00	14.645,98	-15.354,02	----
		6321001 Unterkunftsentgelte	37.865,61	30.000,00	14.645,98	-15.354,02	----
641	5	+ privatrechtliche Leistungsentgelte	3.274,82	100,00	16.102,15	16.002,15	----
642							
646		6461000 Sonstige privatrechtliche Leistungsentgelte	3.274,82	100,00	16.102,15	16.002,15	----
648	6	+ Kostenerstattungen und Kostenumlagen	0,00	0,00	0,00	0,00	----
65	7	+ sonstige Einzahlungen	0,00	0,00	0,00	0,00	----
66	8	+ Zinsen und sonstige Finanzeinzahlungen	0,00	0,00	0,00	0,00	----
	9	= Einzahlungen aus laufender Verwaltungstätigkeit	41.140,43	30.100,00	30.748,13	648,13	----
70	10	- Personalauszahlungen	0,00	0,00	0,00	0,00	0,00
71	11	- Versorgungsauszahlungen	0,00	0,00	0,00	0,00	0,00
72	12	- Auszahlungen für Sach- und Dienstleistungen	91.212,34	58.000,00	68.743,49	10.743,49	0,00
		7211000 Auszahlungen für Unterhaltung der Grundstücke und baulichen Anlagen	10.440,27	0,00	423,13	423,13	0,00
		7231000 Auszahlungen für Mieten und Pachten	57.841,88	50.000,00	66.495,50	16.495,50	0,00
		7241000 Auszahlungen für Bewirtschaftung der Grundstücke, baulichen Anlagen usw..	-33,33	1.000,00	690,56	-309,44	0,00
		7241100 Auszahlungen f. Bewirtschaftungen d. Grundst., Energiekosten	22.912,35	7.000,00	640,61	-6.359,39	0,00
		7271000 Besondere Verwaltungs- und Betriebsauszahlungen	51,17	0,00	493,69	493,69	0,00
75	13	- Zinsen und sonstige Finanzauszahlungen	0,00	0,00	0,00	0,00	0,00
73	14	- Transferauszahlungen	0,00	0,00	0,00	0,00	0,00
74	15	- sonstige Auszahlungen	842,70	500,00	0,00	-500,00	0,00
		7431000 Geschäftsauszahlungen	842,70	500,00	0,00	-500,00	0,00
	16	= Auszahlungen aus laufender Verwaltungstätigkeit (Zeilen 10 bis 15)	92.055,04	58.500,00	68.743,49	10.243,49	0,00
	17	= Saldo aus laufender Verwaltungstätigkeit (Zeilen 9/16)	-50.914,61	-28.400,00	-37.995,36	-9.595,36	0,00
		Investitionstätigkeit					
681	18	+ Einzahlungen aus Zuweisungen und Zuschüssen für Investitionen und Investitionsförderungsmaßnahmen	0,00	0,00	0,00	0,00	----
682	19	+ Einzahlungen aus der Veräußerung von Grundstücken und Gebäude	0,00	0,00	0,00	0,00	----
683	20	+ Einzahlungen aus der Veräußerung von beweglichem Anlagevermögen	0,00	0,00	0,00	0,00	----

# Teilfinanzrechnung 2019

Gemeinde: 01 Gemeinde Flintbek

Seite : 213

Datum: 09.11.2021

Uhrzeit: 10:41:47

Hauptproduktbereich	3	Soziales und Jugend
Produktbereich	31	Grundversorgung und Hilfen
Produktgruppe	315	Soziale Einrichtungen (ohne Einrichtungen der Jugendhilfe)
Produkt	31501	Obdachlosen- u. Asylbewerberunterkünfte
Projekt	315015	Asylbew. Unterkunft Mietwohnungen
Projekterläuterungen:		Gemietete Wohnungen, z.B. von Wankendorfer und Buwog.

Ein- und Auszahlungsarten			Ergebnis des Vorjahres	Fortge- schriebener Ansatz des Haushalts- jahres	Ist- Ergebnis des Haus- haltsjahres	Vergleich Ansatz / Ist (Spalte 5 / Spalte 6)	übertrage- ne Er- mächti- gungen
			2018	2019	2019	2019	2020
			in EUR	in EUR	in EUR	in EUR	in EUR
			4	5	6	7	8
1	2	3					
684	21	+ Einzahlungen aus Veräußerung von Finanzanlagen	0,00	0,00	0,00	0,00	----
685	22	+ Einzahlungen aus der Abwicklung von Baumaßnahmen	0,00	0,00	0,00	0,00	----
686	23	+ Einzahlungen aus Rückflüssen (für Investitionen und Investitionsförderungsmaßnahmen Dritter)	0,00	0,00	0,00	0,00	----
688	24	+ Einzahlungen aus Beiträgen u. ä. Entgelten	0,00	0,00	0,00	0,00	----
689	25	+ sonstige Investitionseinzahlungen	0,00	0,00	0,00	0,00	----
	26	= Summe der investiven Einzahlungen	0,00	0,00	0,00	0,00	----
781	27	- Auszahlungen aus Zuweisungen und Zuschüssen für Investitionen und Investitionsförderungsmaßnahmen	0,00	0,00	0,00	0,00	0,00
782	28	- Auszahlungen für den Erwerb von Grundstücken und Gebäud	0,00	0,00	0,00	0,00	0,00
783	29	- Auszahlungen für den Erwerb von beweglichem Anlagevermögen	0,00	0,00	0,00	0,00	0,00
784	30	- Auszahlungen für den Erwerb von Finanzanlagen	0,00	0,00	0,00	0,00	0,00
785	31	- Auszahlungen für Baumaßnahmen	0,00	0,00	0,00	0,00	0,00
786	32	- Auszahlungen für die Gewährung von Ausleihungen (für Investitionen und Investitionsförderungsmaßnahmen Dritter)	0,00	0,00	0,00	0,00	0,00
787	33	- Sonstige Investitionsauszahlungen	0,00	0,00	0,00	0,00	0,00
	34	= Summe der investiven Auszahlungen (Zeilen 27 bis 33)	0,00	0,00	0,00	0,00	0,00
	35	= Saldo aus Investitionstätigkeit (Zeilen 26/34)	0,00	0,00	0,00	0,00	0,00

# Teilfinanzrechnung 2019

Gemeinde: 01 Gemeinde Flintbek

Seite : 214

Datum: 09.11.2021

Uhrzeit: 10:41:47

Hauptproduktbereich	3	Soziales und Jugend
Produktbereich	31	Grundversorgung und Hilfen
Produktgruppe	315	Soziale Einrichtungen (ohne Einrichtungen der Jugendhilfe)
Produkt	31501	Obdachlosen- u. Asylbewerberunterkünfte
Projekt	315016	Zuschuss Flüchtlingsberatung d. Diakonie Altholstein

Ein- und Auszahlungsarten			Ergebnis des Vorjahres	Fortgeschriebener Ansatz des Haushaltsjahres	Ist-Ergebnis des Haushaltsjahres	Vergleich Ansatz / Ist (Spalte 5 / Spalte 6)	übertragene Ermächtigungen
			2018	2019	2019	2019	2020
			in EUR	in EUR	in EUR	in EUR	in EUR
1	2	3	4	5	6	7	8
		laufende Verwaltungstätigkeit					
60	1	+ Steuern und ähnliche Abgaben	0,00	0,00	0,00	0,00	----
61	2	+ Zuweisungen und allgemeine Umlagen	0,00	0,00	0,00	0,00	----
62	3	+ Sonstige Transfereinzahlungen	0,00	0,00	0,00	0,00	----
63	4	+ öffentlich-rechtliche Leistungsentgelte	0,00	0,00	0,00	0,00	----
641	5	+ privatrechtliche Leistungsentgelte	0,00	0,00	0,00	0,00	----
642							
646							
648	6	+ Kostenerstattungen und Kostenumlagen	0,00	0,00	0,00	0,00	----
65	7	+ sonstige Einzahlungen	0,00	0,00	0,00	0,00	----
66	8	+ Zinsen und sonstige Finanzeinzahlungen	0,00	0,00	0,00	0,00	----
	9	= Einzahlungen aus laufender Verwaltungstätigkeit	0,00	0,00	0,00	0,00	----
70	10	- Personalauszahlungen	0,00	0,00	0,00	0,00	0,00
71	11	- Versorgungsauszahlungen	0,00	0,00	0,00	0,00	0,00
72	12	- Auszahlungen für Sach- und Dienstleistungen	0,00	0,00	0,00	0,00	0,00
75	13	- Zinsen und sonstige Finanzauszahlungen	0,00	0,00	0,00	0,00	0,00
73	14	- Transferauszahlungen	31.750,00	0,00	0,00	0,00	0,00
		7318000 Auszahlungen für Zuweisungen und Zuschüsse für laufende Zwecke an übrige Bereiche	31.750,00	0,00	0,00	0,00	0,00
74	15	- sonstige Auszahlungen	0,00	0,00	0,00	0,00	0,00
	16	= Auszahlungen aus laufender Verwaltungstätigkeit (Zeilen 10 bis 15)	31.750,00	0,00	0,00	0,00	0,00
	17	= Saldo aus laufender Verwaltungstätigkeit (Zeilen 9/16)	-31.750,00	0,00	0,00	0,00	0,00
		Investitionstätigkeit					
681	18	+ Einzahlungen aus Zuweisungen und Zuschüssen für Investitionen und Investitionsförderungsmaßnahmen	0,00	0,00	0,00	0,00	----
682	19	+ Einzahlungen aus der Veräußerung von Grundstücken und Gebäude	0,00	0,00	0,00	0,00	----
683	20	+ Einzahlungen aus der Veräußerung von beweglichem Anlagevermögen	0,00	0,00	0,00	0,00	----
684	21	+ Einzahlungen aus Veräußerung von Finanzanlagen	0,00	0,00	0,00	0,00	----
685	22	+ Einzahlungen aus der Abwicklung von Baumaßnahmen	0,00	0,00	0,00	0,00	----
686	23	+ Einzahlungen aus Rückflüssen (für Investitionen und Investitionsförderungsmaßnahmen Dritter)	0,00	0,00	0,00	0,00	----
688	24	+ Einzahlungen aus Beiträgen u. ä. Entgelten	0,00	0,00	0,00	0,00	----
689	25	+ sonstige Investitionseinzahlungen	0,00	0,00	0,00	0,00	----
	26	= Summe der investiven Einzahlungen	0,00	0,00	0,00	0,00	----
781	27	- Auszahlungen aus Zuweisungen und Zuschüssen für Investitionen und Investitionsförderungsmaßnahmen	0,00	0,00	0,00	0,00	0,00
782	28	- Auszahlungen für den Erwerb von Grundstücken und Gebäud	0,00	0,00	0,00	0,00	0,00

# Teilfinanzrechnung 2019

Gemeinde: 01 Gemeinde Flintbek

Seite : 215

Datum: 09.11.2021

Uhrzeit: 10:41:47

Hauptproduktbereich	3	Soziales und Jugend
Produktbereich	31	Grundversorgung und Hilfen
Produktgruppe	315	Soziale Einrichtungen (ohne Einrichtungen der Jugendhilfe)
Produkt	31501	Obdachlosen- u. Asylbewerberunterkünfte
Projekt	315016	Zuschuss Flüchtlingsberatung d. Diakonie Altholstein

Ein- und Auszahlungsarten			Ergebnis des Vorjahres	Fortge- schriebener Ansatz des Haushalts- jahres	Ist- Ergebnis des Haus- haltsjahres	Vergleich Ansatz / Ist (Spalte 5 / Spalte 6)	übertrage- ne Er- mächti- gungen
			2018	2019	2019	2019	2020
			in EUR	in EUR	in EUR	in EUR	in EUR
1	2	3	4	5	6	7	8
783	29	- Auszahlungen für den Erwerb von beweglichem Anlagevermögen	0,00	0,00	0,00	0,00	0,00
784	30	- Auszahlungen für den Erwerb von Finanzanlagen	0,00	0,00	0,00	0,00	0,00
785	31	- Auszahlungen für Baumaßnahmen	0,00	0,00	0,00	0,00	0,00
786	32	- Auszahlungen für die Gewährung von Ausleihungen (für Investitionen und Investitionsförderungsmaßnahmen Dritter)	0,00	0,00	0,00	0,00	0,00
787	33	- Sonstige Investitionsauszahlungen	0,00	0,00	0,00	0,00	0,00
	34	= Summe der investiven Auszahlungen (Zeilen 27 bis 33)	0,00	0,00	0,00	0,00	0,00
	35	= Saldo aus Investitionstätigkeit (Zeilen 26/34)	0,00	0,00	0,00	0,00	0,00

# Teilfinanzrechnung 2019

Gemeinde: 01 Gemeinde Flintbek

Seite : 216

Datum: 09.11.2021

Uhrzeit: 10:41:47

Hauptproduktbereich 3 Soziales und Jugend  
 Produktbereich 31 Grundversorgung und Hilfen  
 Produktgruppe 315 Soziale Einrichtungen (ohne Einrichtungen der Jugendhilfe)  
 Produkt 31502 Seniorenwohnanlage  
 Ohne Projektzuordnung

Ein- und Auszahlungsarten			Ergebnis des Vorjahres	Fortgeschriebener Ansatz des Haushaltsjahres	Ist-Ergebnis des Haushaltsjahres	Vergleich Ansatz / Ist (Spalte 5 / Spalte 6)	übertragene Ermächtigungen
			2018	2019	2019	2019	2020
			in EUR	in EUR	in EUR	in EUR	in EUR
1	2	3	4	5	6	7	8
		laufende Verwaltungstätigkeit					
60	1	+ Steuern und ähnliche Abgaben	0,00	0,00	0,00	0,00	----
61	2	+ Zuweisungen und allgemeine Umlagen	0,00	0,00	0,00	0,00	----
62	3	+ Sonstige Transfereinzahlungen	0,00	0,00	0,00	0,00	----
63	4	+ öffentlich-rechtliche Leistungsentgelte	0,00	0,00	0,00	0,00	----
641 642 646	5	+ privatrechtliche Leistungsentgelte	0,00	44.100,00	0,00	-44.100,00	----
		6411010 Mieten und Pacht 10	0,00	44.100,00	0,00	-44.100,00	----
648	6	+ Kostenerstattungen und Kostenumlagen	0,00	0,00	0,00	0,00	----
65	7	+ sonstige Einzahlungen	0,00	0,00	0,00	0,00	----
66	8	+ Zinsen und sonstige Finanzeinzahlungen	0,00	0,00	0,00	0,00	----
	9	= Einzahlungen aus laufender Verwaltungstätigkeit	0,00	44.100,00	0,00	-44.100,00	----
70	10	- Personalauszahlungen	8.317,32	6.700,00	8.635,26	1.935,26	0,00
		7012000 Dienstbezüge Arbeitnehmer/-innen	6.558,72	5.100,00	6.784,77	1.684,77	0,00
		7022000 Beiträge zu Versorgungskassen Arbeitnehmer/-innen	453,50	400,00	468,04	68,04	0,00
		7032000 Beiträge zur gesetzlichen Sozialversicherung Arbeitnehmer/-innen	1.275,76	1.100,00	1.352,66	252,66	0,00
		7041000 Beihilfen, Unterstützungsleistungen und dgl. für Beschäftigte	29,34	100,00	29,79	-70,21	0,00
71	11	- Versorgungsauszahlungen	0,00	0,00	0,00	0,00	0,00
72	12	- Auszahlungen für Sach- und Dienstleistungen	0,00	0,00	0,00	0,00	0,00
75	13	- Zinsen und sonstige Finanzauszahlungen	0,00	0,00	0,00	0,00	0,00
73	14	- Transferauszahlungen	0,00	0,00	0,00	0,00	0,00
74	15	- sonstige Auszahlungen	0,00	0,00	0,00	0,00	0,00
	16	= Auszahlungen aus laufender Verwaltungstätigkeit (Zeilen 10 bis 15)	8.317,32	6.700,00	8.635,26	1.935,26	0,00
	17	= Saldo aus laufender Verwaltungstätigkeit (Zeilen 9/16)	-8.317,32	37.400,00	-8.635,26	-46.035,26	0,00
		Investitionstätigkeit					
681	18	+ Einzahlungen aus Zuweisungen und Zuschüssen für Investitionen und Investitionsförderungsmaßnahmen	0,00	0,00	0,00	0,00	----
682	19	+ Einzahlungen aus der Veräußerung von Grundstücken und Gebäude	0,00	0,00	0,00	0,00	----
683	20	+ Einzahlungen aus der Veräußerung von beweglichem Anlagevermögen	0,00	0,00	0,00	0,00	----
684	21	+ Einzahlungen aus Veräußerung von Finanzanlagen	0,00	0,00	0,00	0,00	----
685	22	+ Einzahlungen aus der Abwicklung von Baumaßnahmen	0,00	0,00	0,00	0,00	----
686	23	+ Einzahlungen aus Rückflüssen (für Investitionen und Investitionsförderungsmaßnahmen Dritter)	0,00	0,00	0,00	0,00	----
688	24	+ Einzahlungen aus Beiträgen u. ä. Entgelten	0,00	0,00	0,00	0,00	----

# Teilfinanzrechnung 2019

Gemeinde: 01 Gemeinde Flintbek

Seite : 217

Datum: 09.11.2021

Uhrzeit: 10:41:47

Hauptproduktbereich 3 Soziales und Jugend  
 Produktbereich 31 Grundversorgung und Hilfen  
 Produktgruppe 315 Soziale Einrichtungen (ohne Einrichtungen der Jugendhilfe)  
 Produkt 31502 Seniorenwohnanlage  
 Ohne Projektzuordnung

Ein- und Auszahlungsarten			Ergebnis des Vorjahres	Fortge- schriebener Ansatz des Haushalts- jahres	Ist- Ergebnis des Haus- haltsjahres	Vergleich Ansatz / Ist (Spalte 5 / Spalte 6)	übertrage- ne Er- mächti- gungen
			2018	2019	2019	2019	2020
			in EUR	in EUR	in EUR	in EUR	in EUR
1	2	3	4	5	6	7	8
689	25	+ sonstige Investitionseinzahlungen	0,00	0,00	0,00	0,00	----
	26	= Summe der investiven Einzahlungen	0,00	0,00	0,00	0,00	----
781	27	- Auszahlungen aus Zuweisungen und Zuschüssen für Investitionen und Investitionsförderungsmaßnahmen	0,00	0,00	0,00	0,00	0,00
782	28	- Auszahlungen für den Erwerb von Grundstücken und Gebäud	0,00	0,00	0,00	0,00	0,00
783	29	- Auszahlungen für den Erwerb von beweglichem Anlagevermögen	0,00	0,00	0,00	0,00	0,00
784	30	- Auszahlungen für den Erwerb von Finanzanlagen	0,00	0,00	0,00	0,00	0,00
785	31	- Auszahlungen für Baumaßnahmen	0,00	0,00	0,00	0,00	0,00
786	32	- Auszahlungen für die Gewährung von Ausleihungen (für Investitionen und Investitionsförderungsmaßnahmen Dritter)	0,00	0,00	0,00	0,00	0,00
787	33	- Sonstige Investitionsauszahlungen	0,00	0,00	0,00	0,00	0,00
	34	= Summe der investiven Auszahlungen (Zeilen 27 bis 33)	0,00	0,00	0,00	0,00	0,00
	35	= Saldo aus Investitionstätigkeit (Zeilen 26/34)	0,00	0,00	0,00	0,00	0,00

# Teilfinanzrechnung 2019

Gemeinde: 01 Gemeinde Flintbek

Seite : 218

Datum: 09.11.2021

Uhrzeit: 10:41:47

Hauptproduktbereich 3 Soziales und Jugend  
 Produktbereich 31 Grundversorgung und Hilfen  
 Produktgruppe 315 Soziale Einrichtungen (ohne Einrichtungen der Jugendhilfe)  
 Produkt 31503 Zuschuss Kuratorium Sozialstation  
 Ohne Projektzuordnung

Ein- und Auszahlungsarten			Ergebnis des Vorjahres	Fortgeschriebener Ansatz des Haushaltsjahres	Ist-Ergebnis des Haushaltsjahres	Vergleich Ansatz / Ist (Spalte 5 / Spalte 6)	übertragene Ermächtigungen
			2018	2019	2019	2019	2020
			in EUR	in EUR	in EUR	in EUR	in EUR
1	2	3	4	5	6	7	8
		laufende Verwaltungstätigkeit					
60	1	+ Steuern und ähnliche Abgaben	0,00	0,00	0,00	0,00	----
61	2	+ Zuweisungen und allgemeine Umlagen	0,00	0,00	0,00	0,00	----
62	3	+ Sonstige Transfereinzahlungen	0,00	0,00	0,00	0,00	----
63	4	+ öffentlich-rechtliche Leistungsentgelte	0,00	0,00	0,00	0,00	----
641	5	+ privatrechtliche Leistungsentgelte	0,00	0,00	0,00	0,00	----
642							
646							
648	6	+ Kostenerstattungen und Kostenumlagen	0,00	0,00	0,00	0,00	----
65	7	+ sonstige Einzahlungen	0,00	0,00	0,00	0,00	----
66	8	+ Zinsen und sonstige Finanzeinzahlungen	0,00	0,00	0,00	0,00	----
	9	= Einzahlungen aus laufender Verwaltungstätigkeit	0,00	0,00	0,00	0,00	----
70	10	- Personalauszahlungen	3.065,06	9.800,00	0,00	-9.800,00	0,00
		7012000 Dienstbezüge Arbeitnehmer/-innen	2.354,04	7.800,00	0,00	-7.800,00	0,00
		7022000 Beiträge zu Versorgungskassen Arbeitnehmer/-innen	163,92	500,00	0,00	-500,00	0,00
		7032000 Beiträge zur gesetzlichen Sozialversicherung Arbeitnehmer/-innen	538,75	1.500,00	0,00	-1.500,00	0,00
		7041000 Beihilfen, Unterstützungsleistungen und dgl. für Beschäftigte	8,35	0,00	0,00	0,00	0,00
71	11	- Versorgungsauszahlungen	0,00	0,00	0,00	0,00	0,00
72	12	- Auszahlungen für Sach- und Dienstleistungen	0,00	0,00	0,00	0,00	0,00
75	13	- Zinsen und sonstige Finanzauszahlungen	0,00	0,00	0,00	0,00	0,00
73	14	- Transferauszahlungen	9.510,45	14.000,00	12.096,98	-1.903,02	0,00
		7318000 Auszahlungen für Zuweisungen und Zuschüsse für laufende Zwecke an übrige Bereiche	9.510,45	14.000,00	12.096,98	-1.903,02	0,00
74	15	- sonstige Auszahlungen	0,00	300,00	0,00	-300,00	0,00
		7431000 Geschäftsauszahlungen	0,00	300,00	0,00	-300,00	0,00
	16	= Auszahlungen aus laufender Verwaltungstätigkeit (Zeilen 10 bis 15)	12.575,51	24.100,00	12.096,98	-12.003,02	0,00
	17	= Saldo aus laufender Verwaltungstätigkeit (Zeilen 9/16)	-12.575,51	-24.100,00	-12.096,98	12.003,02	0,00
		Investitionstätigkeit					
681	18	+ Einzahlungen aus Zuweisungen und Zuschüssen für Investitionen und Investitionsförderungsmaßnahmen	0,00	0,00	0,00	0,00	----
682	19	+ Einzahlungen aus der Veräußerung von Grundstücken und Gebäude	0,00	0,00	0,00	0,00	----
683	20	+ Einzahlungen aus der Veräußerung von beweglichem Anlagevermögen	0,00	0,00	0,00	0,00	----
684	21	+ Einzahlungen aus Veräußerung von Finanzanlagen	0,00	0,00	0,00	0,00	----
685	22	+ Einzahlungen aus der Abwicklung von Baumaßnahmen	0,00	0,00	0,00	0,00	----
686	23	+ Einzahlungen aus Rückflüssen (für Investitionen und Investitionsförderungsmaßnahmen Dritter)	0,00	0,00	0,00	0,00	----

# Teilfinanzrechnung 2019

Gemeinde: 01 Gemeinde Flintbek

Seite : 219

Datum: 09.11.2021

Uhrzeit: 10:41:47

Hauptproduktbereich 3 Soziales und Jugend  
 Produktbereich 31 Grundversorgung und Hilfen  
 Produktgruppe 315 Soziale Einrichtungen (ohne Einrichtungen der Jugendhilfe)  
 Produkt 31503 Zuschuss Kuratorium Sozialstation  
 Ohne Projektzuordnung

Ein- und Auszahlungsarten			Ergebnis des Vorjahres	Fortge- schriebener Ansatz des Haushalts- jahres	Ist- Ergebnis des Haus- haltsjahres	Vergleich Ansatz / Ist (Spalte 5 / Spalte 6)	übertrage- ne Er- mächti- gungen
			2018	2019	2019	2019	2020
			in EUR	in EUR	in EUR	in EUR	in EUR
1	2	3	4	5	6	7	8
688	24	+ Einzahlungen aus Beiträgen u. ä. Entgelten	0,00	0,00	0,00	0,00	----
689	25	+ sonstige Investitionseinzahlungen	0,00	0,00	0,00	0,00	----
	26	= Summe der investiven Einzahlungen	0,00	0,00	0,00	0,00	----
781	27	- Auszahlungen aus Zuweisungen und Zuschüssen für Investitionen und Investitionsförderungsmaßnahmen	0,00	0,00	0,00	0,00	0,00
782	28	- Auszahlungen für den Erwerb von Grundstücken und Gebäud	0,00	0,00	0,00	0,00	0,00
783	29	- Auszahlungen für den Erwerb von beweglichem Anlagevermögen	0,00	0,00	0,00	0,00	0,00
784	30	- Auszahlungen für den Erwerb von Finanzanlagen	0,00	0,00	0,00	0,00	0,00
785	31	- Auszahlungen für Baumaßnahmen	0,00	0,00	0,00	0,00	0,00
786	32	- Auszahlungen für die Gewährung von Ausleihungen (für Investitionen und Investitionsförderungsmaßnahmen Dritter)	0,00	0,00	0,00	0,00	0,00
787	33	- Sonstige Investitionsauszahlungen	0,00	0,00	0,00	0,00	0,00
	34	= Summe der investiven Auszahlungen (Zeilen 27 bis 33)	0,00	0,00	0,00	0,00	0,00
	35	= Saldo aus Investitionstätigkeit (Zeilen 26/34)	0,00	0,00	0,00	0,00	0,00



# Teilfinanzrechnung 2019

Gemeinde: 01 Gemeinde Flintbek

Seite : 220

Datum: 09.11.2021

Uhrzeit: 10:41:47

Hauptproduktbereich 3 Soziales und Jugend  
 Produktbereich 31 Grundversorgung und Hilfen  
 Produktgruppe 315 Soziale Einrichtungen (ohne Einrichtungen der Jugendhilfe)  
 Produkt 31504 Zuschüsse für Senioren  
 Ohne Projektzuordnung

Ein- und Auszahlungsarten			Ergebnis des Vorjahres	Fortgeschriebener Ansatz des Haushaltsjahres	Ist-Ergebnis des Haushaltsjahres	Vergleich Ansatz / Ist (Spalte 5 / Spalte 6)	übertragene Ermächtigungen
			2018	2019	2019	2019	2020
			in EUR	in EUR	in EUR	in EUR	in EUR
1	2	3	4	5	6	7	8
		laufende Verwaltungstätigkeit					
60	1	+ Steuern und ähnliche Abgaben	0,00	0,00	0,00	0,00	----
61	2	+ Zuweisungen und allgemeine Umlagen	0,00	0,00	0,00	0,00	----
62	3	+ Sonstige Transfereinzahlungen	0,00	0,00	0,00	0,00	----
63	4	+ öffentlich-rechtliche Leistungsentgelte	0,00	0,00	0,00	0,00	----
641	5	+ privatrechtliche Leistungsentgelte	1.058,00	1.500,00	0,00	-1.500,00	----
642							
646		6421000 Erträge aus dem Verkauf von Vorräten	1.058,00	1.500,00	0,00	-1.500,00	----
648	6	+ Kostenerstattungen und Kostenumlagen	0,00	0,00	0,00	0,00	----
65	7	+ sonstige Einzahlungen	0,00	0,00	0,00	0,00	----
66	8	+ Zinsen und sonstige Finanzeinzahlungen	0,00	0,00	0,00	0,00	----
	9	= Einzahlungen aus laufender Verwaltungstätigkeit	1.058,00	1.500,00	0,00	-1.500,00	----
70	10	- Personalauszahlungen	456,64	700,00	467,51	-232,49	0,00
		7012000 Dienstbezüge Arbeitnehmer/-innen	358,33	400,00	365,39	-34,61	0,00
		7022000 Beiträge zu Versorgungskassen Arbeitnehmer/-innen	24,55	100,00	24,96	-75,04	0,00
		7032000 Beiträge zur gesetzlichen Sozialversicherung Arbeitnehmer/-innen	72,22	100,00	75,66	-24,34	0,00
		7041000 Beihilfen, Unterstützungsleistungen und dgl. für Beschäftigte	1,54	100,00	1,50	-98,50	0,00
71	11	- Versorgungsauszahlungen	0,00	0,00	0,00	0,00	0,00
72	12	- Auszahlungen für Sach- und Dienstleistungen	0,00	0,00	0,00	0,00	0,00
75	13	- Zinsen und sonstige Finanzauszahlungen	0,00	0,00	0,00	0,00	0,00
73	14	- Transferauszahlungen	1.318,27	1.800,00	583,24	-1.216,76	0,00
		7318000 Auszahlungen für Zuweisungen und Zuschüsse für laufende Zwecke an übrige Bereiche	1.318,27	1.800,00	583,24	-1.216,76	0,00
74	15	- sonstige Auszahlungen	0,00	0,00	0,00	0,00	0,00
	16	= Auszahlungen aus laufender Verwaltungstätigkeit (Zeilen 10 bis 15)	1.774,91	2.500,00	1.050,75	-1.449,25	0,00
	17	= Saldo aus laufender Verwaltungstätigkeit (Zeilen 9/16)	-716,91	-1.000,00	-1.050,75	-50,75	0,00
		Investitionstätigkeit					
681	18	+ Einzahlungen aus Zuweisungen und Zuschüssen für Investitionen und Investitionsförderungsmaßnahmen	0,00	0,00	0,00	0,00	----
682	19	+ Einzahlungen aus der Veräußerung von Grundstücken und Gebäude	0,00	0,00	0,00	0,00	----
683	20	+ Einzahlungen aus der Veräußerung von beweglichem Anlagevermögen	0,00	0,00	0,00	0,00	----
684	21	+ Einzahlungen aus Veräußerung von Finanzanlagen	0,00	0,00	0,00	0,00	----
685	22	+ Einzahlungen aus der Abwicklung von Baumaßnahmen	0,00	0,00	0,00	0,00	----
686	23	+ Einzahlungen aus Rückflüssen (für Investitionen und Investitionsförderungsmaßnahmen Dritter)	0,00	0,00	0,00	0,00	----

# Teilfinanzrechnung 2019

Gemeinde: 01 Gemeinde Flintbek

Seite : 221

Datum: 09.11.2021

Uhrzeit: 10:41:47

Hauptproduktbereich 3 Soziales und Jugend  
 Produktbereich 31 Grundversorgung und Hilfen  
 Produktgruppe 315 Soziale Einrichtungen (ohne Einrichtungen der Jugendhilfe)  
 Produkt 31504 Zuschüsse für Senioren  
 Ohne Projektzuordnung

Ein- und Auszahlungsarten			Ergebnis des Vorjahres	Fortge- schriebener Ansatz des Haushalts- jahres	Ist- Ergebnis des Haus- haltsjahres	Vergleich Ansatz / Ist (Spalte 5 / Spalte 6)	übertrage- ne Er- mächti- gungen
			2018	2019	2019	2019	2020
			in EUR	in EUR	in EUR	in EUR	in EUR
1	2	3	4	5	6	7	8
688	24	+ Einzahlungen aus Beiträgen u. ä. Entgelten	0,00	0,00	0,00	0,00	----
689	25	+ sonstige Investitionseinzahlungen	0,00	0,00	0,00	0,00	----
	26	= Summe der investiven Einzahlungen	0,00	0,00	0,00	0,00	----
781	27	- Auszahlungen aus Zuweisungen und Zuschüssen für Investitionen und Investitionsförderungsmaßnahmen	0,00	0,00	0,00	0,00	0,00
782	28	- Auszahlungen für den Erwerb von Grundstücken und Gebäud	0,00	0,00	0,00	0,00	0,00
783	29	- Auszahlungen für den Erwerb von beweglichem Anlagevermögen	0,00	0,00	0,00	0,00	0,00
784	30	- Auszahlungen für den Erwerb von Finanzanlagen	0,00	0,00	0,00	0,00	0,00
785	31	- Auszahlungen für Baumaßnahmen	0,00	0,00	0,00	0,00	0,00
786	32	- Auszahlungen für die Gewährung von Ausleihungen (für Investitionen und Investitionsförderungsmaßnahmen Dritter)	0,00	0,00	0,00	0,00	0,00
787	33	- Sonstige Investitionsauszahlungen	0,00	0,00	0,00	0,00	0,00
	34	= Summe der investiven Auszahlungen (Zeilen 27 bis 33)	0,00	0,00	0,00	0,00	0,00
	35	= Saldo aus Investitionstätigkeit (Zeilen 26/34)	0,00	0,00	0,00	0,00	0,00

# Teilfinanzrechnung 2019

Gemeinde: 01 Gemeinde Flintbek

Seite : 222

Datum: 09.11.2021

Uhrzeit: 10:41:47

Hauptproduktbereich 3 Soziales und Jugend  
 Produktbereich 33 Förderung von Trägern der Wohlfahrtspflege  
 Produktgruppe 331 Förderung von Trägern der Wohlfahrtspflege  
 Produkt 33101 Förderung von Trägern der Wohlfahrtspflege  
 Ohne Projektzuordnung

Ein- und Auszahlungsarten			Ergebnis des Vorjahres	Fortgeschriebener Ansatz des Haushaltsjahres	Ist-Ergebnis des Haushaltsjahres	Vergleich Ansatz / Ist (Spalte 5 / Spalte 6)	übertragene Ermächtigungen
			2018	2019	2019	2019	2020
			in EUR	in EUR	in EUR	in EUR	in EUR
1	2	3	4	5	6	7	8
		laufende Verwaltungstätigkeit					
60	1	+ Steuern und ähnliche Abgaben	0,00	0,00	0,00	0,00	----
61	2	+ Zuweisungen und allgemeine Umlagen	0,00	0,00	0,00	0,00	----
62	3	+ Sonstige Transfereinzahlungen	0,00	0,00	0,00	0,00	----
63	4	+ öffentlich-rechtliche Leistungsentgelte	0,00	0,00	0,00	0,00	----
641	5	+ privatrechtliche Leistungsentgelte	0,00	0,00	0,00	0,00	----
642							
646							
648	6	+ Kostenerstattungen und Kostenumlagen	0,00	0,00	0,00	0,00	----
65	7	+ sonstige Einzahlungen	0,00	0,00	0,00	0,00	----
66	8	+ Zinsen und sonstige Finanzeinzahlungen	0,00	0,00	0,00	0,00	----
	9	= Einzahlungen aus laufender Verwaltungstätigkeit	0,00	0,00	0,00	0,00	----
70	10	- Personalauszahlungen	0,00	0,00	0,00	0,00	0,00
71	11	- Versorgungsauszahlungen	0,00	0,00	0,00	0,00	0,00
72	12	- Auszahlungen für Sach- und Dienstleistungen	0,00	0,00	0,00	0,00	0,00
75	13	- Zinsen und sonstige Finanzauszahlungen	0,00	0,00	0,00	0,00	0,00
73	14	- Transferauszahlungen	2.150,00	2.900,00	2.740,00	-160,00	0,00
		7318000 Auszahlungen für Zuweisungen und Zuschüsse für laufende Zwecke an übrige Bereiche	2.150,00	2.900,00	2.740,00	-160,00	0,00
74	15	- sonstige Auszahlungen	0,00	0,00	0,00	0,00	0,00
	16	= Auszahlungen aus laufender Verwaltungstätigkeit (Zeilen 10 bis 15)	2.150,00	2.900,00	2.740,00	-160,00	0,00
	17	= Saldo aus laufender Verwaltungstätigkeit (Zeilen 9/16)	-2.150,00	-2.900,00	-2.740,00	160,00	0,00
		Investitionstätigkeit					
681	18	+ Einzahlungen aus Zuweisungen und Zuschüssen für Investitionen und Investitionsförderungsmaßnahmen	0,00	0,00	0,00	0,00	----
682	19	+ Einzahlungen aus der Veräußerung von Grundstücken und Gebäude	0,00	0,00	0,00	0,00	----
683	20	+ Einzahlungen aus der Veräußerung von beweglichem Anlagevermögen	0,00	0,00	0,00	0,00	----
684	21	+ Einzahlungen aus Veräußerung von Finanzanlagen	0,00	0,00	0,00	0,00	----
685	22	+ Einzahlungen aus der Abwicklung von Baumaßnahmen	0,00	0,00	0,00	0,00	----
686	23	+ Einzahlungen aus Rückflüssen (für Investitionen und Investitionsförderungsmaßnahmen Dritter)	0,00	0,00	0,00	0,00	----
688	24	+ Einzahlungen aus Beiträgen u. ä. Entgelten	0,00	0,00	0,00	0,00	----
689	25	+ sonstige Investitionseinzahlungen	0,00	0,00	0,00	0,00	----
	26	= Summe der investiven Einzahlungen	0,00	0,00	0,00	0,00	----
781	27	- Auszahlungen aus Zuweisungen und Zuschüssen für Investitionen und Investitionsförderungsmaßnahmen	0,00	0,00	0,00	0,00	0,00
782	28	- Auszahlungen für den Erwerb von Grundstücken und Gebäud	0,00	0,00	0,00	0,00	0,00

# Teilfinanzrechnung 2019

Gemeinde: 01 Gemeinde Flintbek

Seite : 223

Datum: 09.11.2021

Uhrzeit: 10:41:47

Hauptproduktbereich 3 Soziales und Jugend  
 Produktbereich 33 Förderung von Trägern der Wohlfahrtspflege  
 Produktgruppe 331 Förderung von Trägern der Wohlfahrtspflege  
 Produkt 33101 Förderung von Trägern der Wohlfahrtspflege  
 Ohne Projektzuordnung

Ein- und Auszahlungsarten			Ergebnis des Vorjahres	Fortge- schriebener Ansatz des Haushalts- jahres	Ist- Ergebnis des Haus- haltsjahres	Vergleich Ansatz / Ist (Spalte 5 / Spalte 6)	übertrage- ne Er- mächti- gungen
			2018	2019	2019	2019	2020
			in EUR	in EUR	in EUR	in EUR	in EUR
1	2	3	4	5	6	7	8
783	29	- Auszahlungen für den Erwerb von beweglichem Anlagevermögen	0,00	0,00	0,00	0,00	0,00
784	30	- Auszahlungen für den Erwerb von Finanzanlagen	0,00	0,00	0,00	0,00	0,00
785	31	- Auszahlungen für Baumaßnahmen	0,00	0,00	0,00	0,00	0,00
786	32	- Auszahlungen für die Gewährung von Ausleihungen (für Investitionen und Investitionsförderungsmaßnahmen Dritter)	0,00	0,00	0,00	0,00	0,00
787	33	- Sonstige Investitionsauszahlungen	0,00	0,00	0,00	0,00	0,00
	34	= Summe der investiven Auszahlungen (Zeilen 27 bis 33)	0,00	0,00	0,00	0,00	0,00
	35	= Saldo aus Investitionstätigkeit (Zeilen 26/34)	0,00	0,00	0,00	0,00	0,00

# Teilfinanzrechnung 2019

Gemeinde: 01 Gemeinde Flintbek

Seite : 224

Datum: 09.11.2021

Uhrzeit: 10:41:47

Hauptproduktbereich 3 Soziales und Jugend  
 Produktbereich 36 Kinder-, Jugend- und Familienhilfe  
 Produktgruppe 361 Förderung von Kindern in Tageseinrichtungen und in Tagespflege  
 Produkt 36111 Förderung von Kindern in Tageseinrichtungen u.-pflege Tagesmütter  
 Ohne Projektzuordnung

Ein- und Auszahlungsarten			Ergebnis des Vorjahres	Fortgeschriebener Ansatz des Haushaltsjahres	Ist-Ergebnis des Haushaltsjahres	Vergleich Ansatz / Ist (Spalte 5 / Spalte 6)	übertragene Ermächtigungen
			2018	2019	2019	2019	2020
			in EUR	in EUR	in EUR	in EUR	in EUR
1	2	3	4	5	6	7	8
		laufende Verwaltungstätigkeit					
60	1	+ Steuern und ähnliche Abgaben	0,00	0,00	0,00	0,00	----
61	2	+ Zuweisungen und allgemeine Umlagen	37.005,31	37.000,00	42.754,19	5.754,19	----
		6142000 Zuweisungen und Zuschüsse für laufende Zwecke von Gemeinden (GV)	37.005,31	37.000,00	41.754,19	4.754,19	----
		6147000 Zuweisungen und Zuschüsse für laufende Zwecke von privaten Unternehmen	0,00	0,00	1.000,00	1.000,00	----
62	3	+ Sonstige Transfereinzahlungen	0,00	0,00	0,00	0,00	----
63	4	+ öffentlich-rechtliche Leistungsentgelte	13.841,59	21.000,00	17.466,29	-3.533,71	----
		6321000 Benutzungsgebühren und ähnliche Entgelte	13.841,59	21.000,00	17.466,29	-3.533,71	----
641 642 646	5	+ privatrechtliche Leistungsentgelte	5.603,59	6.000,00	5.050,20	-949,80	----
		6461000 Sonstige privatrechtliche Leistungsentgelte	5.603,59	6.000,00	5.050,20	-949,80	----
648	6	+ Kostenerstattungen und Kostenumlagen	5.900,79	0,00	3.829,75	3.829,75	----
		6482000 Einzahlungen aus Kostenerstattungen, Kostenumlagen Gemeinden (GV)	5.900,79	0,00	3.829,75	3.829,75	----
65	7	+ sonstige Einzahlungen	0,00	0,00	0,00	0,00	----
66	8	+ Zinsen und sonstige Finanzeinzahlungen	0,00	0,00	0,00	0,00	----
	9	= Einzahlungen aus laufender Verwaltungstätigkeit	62.351,28	64.000,00	69.100,43	5.100,43	----
70	10	- Personalauszahlungen	73.279,69	66.800,00	73.989,30	7.189,30	0,00
		7012000 Dienstbezüge Arbeitnehmer/-innen	57.738,67	52.400,00	58.117,01	5.717,01	0,00
		7022000 Beiträge zu Versorgungskassen Arbeitnehmer/-innen	3.795,68	3.500,00	3.787,91	287,91	0,00
		7032000 Beiträge zur gesetzlichen Sozialversicherung Arbeitnehmer/-innen	11.489,91	10.600,00	11.832,76	1.232,76	0,00
		7041000 Beihilfen, Unterstützungsleistungen und dgl. für Beschäftigte	255,43	300,00	251,62	-48,38	0,00
71	11	- Versorgungsauszahlungen	0,00	0,00	0,00	0,00	0,00
72	12	- Auszahlungen für Sach- und Dienstleistungen	7.371,16	7.800,00	7.327,09	-472,91	0,00
		7241000 Auszahlungen für Bewirtschaftung der Grundstücke, baulichen Anlagen usw..	47,86	100,00	3,69	-96,31	0,00
		7262000 Aus- und Fortbildung, Umschulung	298,06	400,00	210,00	-190,00	0,00
		7271000 Besondere Verwaltungs- und Betriebsauszahlungen	351,18	600,00	477,49	-122,51	0,00
		7291000 Auszahlungen für sonstige Dienstleistungen	637,66	700,00	572,31	-127,69	0,00
		7291100 Auszahlungen für sonstige Dienstleistungen	6.036,40	6.000,00	6.063,60	63,60	0,00
75	13	- Zinsen und sonstige Finanzauszahlungen	0,00	0,00	0,00	0,00	0,00
73	14	- Transferauszahlungen	11.235,00	15.000,00	13.291,00	-1.709,00	0,00
		7318000 Auszahlungen für Zuweisungen und Zuschüsse für laufende Zwecke an übrige Bereiche	11.235,00	15.000,00	13.291,00	-1.709,00	0,00
74	15	- sonstige Auszahlungen	728,07	400,00	371,86	-28,14	0,00
		7431000 Geschäftsauszahlungen	728,07	400,00	371,86	-28,14	0,00

# Teilfinanzrechnung 2019

Gemeinde: 01 Gemeinde Flintbek

Seite : 225

Datum: 09.11.2021

Uhrzeit: 10:41:47

Hauptproduktbereich 3 Soziales und Jugend  
 Produktbereich 36 Kinder-, Jugend- und Familienhilfe  
 Produktgruppe 361 Förderung von Kindern in Tageseinrichtungen und in Tagespflege  
 Produkt 36111 Förderung von Kindern in Tageseinrichtungen u.-pflege Tagesmütter  
 Ohne Projektzuordnung

Ein- und Auszahlungsarten			Ergebnis des Vorjahres	Fortgeschriebener Ansatz des Haushaltsjahres	Ist-Ergebnis des Haushaltsjahres	Vergleich Ansatz / Ist (Spalte 5 / Spalte 6)	übertragene Ermächtigungen
			2018	2019	2019	2019	2020
			in EUR	in EUR	in EUR	in EUR	in EUR
1	2	3	4	5	6	7	8
	16	= Auszahlungen aus laufender Verwaltungstätigkeit (Zeilen 10 bis 15)	92.613,92	90.000,00	94.979,25	4.979,25	0,00
	17	= Saldo aus laufender Verwaltungstätigkeit (Zeilen 9/16)	-30.262,64	-26.000,00	-25.878,82	121,18	0,00
		Investitionstätigkeit					
681	18	+ Einzahlungen aus Zuweisungen und Zuschüssen für Investitionen und Investitionsförderungsmaßnahmen	0,00	0,00	0,00	0,00	-----
682	19	+ Einzahlungen aus der Veräußerung von Grundstücken und Gebäude	0,00	0,00	0,00	0,00	-----
683	20	+ Einzahlungen aus der Veräußerung von beweglichem Anlagevermögen	0,00	0,00	0,00	0,00	-----
684	21	+ Einzahlungen aus Veräußerung von Finanzanlagen	0,00	0,00	0,00	0,00	-----
685	22	+ Einzahlungen aus der Abwicklung von Baumaßnahmen	0,00	0,00	0,00	0,00	-----
686	23	+ Einzahlungen aus Rückflüssen (für Investitionen und Investitionsförderungsmaßnahmen Dritter)	0,00	0,00	0,00	0,00	-----
688	24	+ Einzahlungen aus Beiträgen u. ä. Entgelten	0,00	0,00	0,00	0,00	-----
689	25	+ sonstige Investitionseinzahlungen	0,00	0,00	0,00	0,00	-----
	26	= Summe der investiven Einzahlungen	0,00	0,00	0,00	0,00	-----
781	27	- Auszahlungen aus Zuweisungen und Zuschüssen für Investitionen und Investitionsförderungsmaßnahmen	0,00	0,00	0,00	0,00	0,00
782	28	- Auszahlungen für den Erwerb von Grundstücken und Gebäud	0,00	0,00	0,00	0,00	0,00
783	29	- Auszahlungen für den Erwerb von beweglichem Anlagevermögen	982,71	600,00	524,74	-75,26	0,00
		7832079 Auszahlungen für den Erwerb von Sammelposten für Vermögensgegenstände des Anlagevermögens deren Anschaffungs- oder Herstellungskosten 150 Euro ohne Umsatzsteuer überschreiten, aber 1.000 Euro ohne Ums	447,00	200,00	0,00	-200,00	0,00
		7832089 Auszahlungen für den Erwerb von Sammelposten für Vermögensgegenstände des Anlagevermögens deren Anschaffungs- oder Herstellungskosten 150 Euro ohne Umsatzsteuer überschreiten, aber 1.000 Euro ohne Ums	535,71	400,00	524,74	124,74	0,00
784	30	- Auszahlungen für den Erwerb von Finanzanlagen	0,00	0,00	0,00	0,00	0,00
785	31	- Auszahlungen für Baumaßnahmen	0,00	0,00	0,00	0,00	0,00
786	32	- Auszahlungen für die Gewährung von Ausleihungen (für Investitionen und Investitionsförderungsmaßnahmen Dritter)	0,00	0,00	0,00	0,00	0,00
787	33	- Sonstige Investitionsauszahlungen	0,00	0,00	0,00	0,00	0,00
	34	= Summe der investiven Auszahlungen (Zeilen 27 bis 33)	982,71	600,00	524,74	-75,26	0,00
	35	= Saldo aus Investitionstätigkeit (Zeilen 26/34)	-982,71	-600,00	-524,74	75,26	0,00

# Teilfinanzrechnung 2019

Gemeinde: 01 Gemeinde Flintbek

Seite : 226

Datum: 09.11.2021

Uhrzeit: 10:41:47

Hauptproduktbereich 3 Soziales und Jugend  
 Produktbereich 36 Kinder-, Jugend- und Familienhilfe  
 Produktgruppe 362 Jugendarbeit  
 Produkt 36222 Allgemeine Jugendarbeit Jugendholungszeiten u. -fahrten  
 Ohne Projektzuordnung

Ein- und Auszahlungsarten			Ergebnis des Vorjahres	Fortgeschriebener Ansatz des Haushaltsjahres	Ist-Ergebnis des Haushaltsjahres	Vergleich Ansatz / Ist (Spalte 5 / Spalte 6)	übertragene Ermächtigungen
			2018	2019	2019	2019	2020
			in EUR	in EUR	in EUR	in EUR	in EUR
1	2	3	4	5	6	7	8
		laufende Verwaltungstätigkeit					
60	1	+ Steuern und ähnliche Abgaben	0,00	0,00	0,00	0,00	----
61	2	+ Zuweisungen und allgemeine Umlagen	0,00	0,00	0,00	0,00	----
62	3	+ Sonstige Transfereinzahlungen	0,00	0,00	0,00	0,00	----
63	4	+ öffentlich-rechtliche Leistungsentgelte	0,00	0,00	0,00	0,00	----
641	5	+ privatrechtliche Leistungsentgelte	0,00	0,00	0,00	0,00	----
642							
646							
648	6	+ Kostenerstattungen und Kostenumlagen	0,00	0,00	0,00	0,00	----
65	7	+ sonstige Einzahlungen	0,00	0,00	0,00	0,00	----
66	8	+ Zinsen und sonstige Finanzeinzahlungen	0,00	0,00	0,00	0,00	----
	9	= Einzahlungen aus laufender Verwaltungstätigkeit	0,00	0,00	0,00	0,00	----
70	10	- Personalauszahlungen	1.370,58	1.500,00	1.402,82	-97,18	0,00
		7012000 Dienstbezüge Arbeitnehmer/-innen	1.075,54	1.100,00	1.096,28	-3,72	0,00
		7022000 Beiträge zu Versorgungskassen Arbeitnehmer/-innen	73,69	100,00	74,89	-25,11	0,00
		7032000 Beiträge zur gesetzlichen Sozialversicherung Arbeitnehmer/-innen	216,75	200,00	227,17	27,17	0,00
		7041000 Beihilfen, Unterstützungsleistungen und dgl. für Beschäftigte	4,60	100,00	4,48	-95,52	0,00
71	11	- Versorgungsauszahlungen	0,00	0,00	0,00	0,00	0,00
72	12	- Auszahlungen für Sach- und Dienstleistungen	0,00	0,00	0,00	0,00	0,00
75	13	- Zinsen und sonstige Finanzauszahlungen	0,00	0,00	0,00	0,00	0,00
73	14	- Transferauszahlungen	2.226,91	4.000,00	32,00	-3.968,00	0,00
		7318000 Auszahlungen für Zuweisungen und Zuschüsse für laufende Zwecke an übrige Bereiche	2.226,91	4.000,00	32,00	-3.968,00	0,00
74	15	- sonstige Auszahlungen	0,00	0,00	0,00	0,00	0,00
	16	= Auszahlungen aus laufender Verwaltungstätigkeit (Zeilen 10 bis 15)	3.597,49	5.500,00	1.434,82	-4.065,18	0,00
	17	= Saldo aus laufender Verwaltungstätigkeit (Zeilen 9/16)	-3.597,49	-5.500,00	-1.434,82	4.065,18	0,00
		Investitionstätigkeit					
681	18	+ Einzahlungen aus Zuweisungen und Zuschüssen für Investitionen und Investitionsförderungsmaßnahmen	0,00	0,00	0,00	0,00	----
682	19	+ Einzahlungen aus der Veräußerung von Grundstücken und Gebäude	0,00	0,00	0,00	0,00	----
683	20	+ Einzahlungen aus der Veräußerung von beweglichem Anlagevermögen	0,00	0,00	0,00	0,00	----
684	21	+ Einzahlungen aus Veräußerung von Finanzanlagen	0,00	0,00	0,00	0,00	----
685	22	+ Einzahlungen aus der Abwicklung von Baumaßnahmen	0,00	0,00	0,00	0,00	----
686	23	+ Einzahlungen aus Rückflüssen (für Investitionen und Investitionsförderungsmaßnahmen Dritter)	0,00	0,00	0,00	0,00	----
688	24	+ Einzahlungen aus Beiträgen u. ä. Entgelten	0,00	0,00	0,00	0,00	----

# Teilfinanzrechnung 2019

Gemeinde: 01 Gemeinde Flintbek

Seite : 227

Datum: 09.11.2021

Uhrzeit: 10:41:47

Hauptproduktbereich 3 Soziales und Jugend  
 Produktbereich 36 Kinder-, Jugend- und Familienhilfe  
 Produktgruppe 362 Jugendarbeit  
 Produkt 36222 Allgemeine Jugendarbeit Jugendholungszeiten u. -fahrten  
 Ohne Projektzuordnung

Ein- und Auszahlungsarten			Ergebnis des Vorjahres	Fortge- schriebener Ansatz des Haushalts- jahres	Ist- Ergebnis des Haus- haltsjahres	Vergleich Ansatz / Ist (Spalte 5 / Spalte 6)	übertrage- ne Er- mächti- gungen
			2018	2019	2019	2019	2020
			in EUR	in EUR	in EUR	in EUR	in EUR
1	2	3	4	5	6	7	8
689	25	+ sonstige Investitionseinzahlungen	0,00	0,00	0,00	0,00	----
	26	= Summe der investiven Einzahlungen	0,00	0,00	0,00	0,00	----
781	27	- Auszahlungen aus Zuweisungen und Zuschüssen für Investitionen und Investitionsförderungsmaßnahmen	0,00	0,00	0,00	0,00	0,00
782	28	- Auszahlungen für den Erwerb von Grundstücken und Gebäud	0,00	0,00	0,00	0,00	0,00
783	29	- Auszahlungen für den Erwerb von beweglichem Anlagevermögen	0,00	0,00	0,00	0,00	0,00
784	30	- Auszahlungen für den Erwerb von Finanzanlagen	0,00	0,00	0,00	0,00	0,00
785	31	- Auszahlungen für Baumaßnahmen	0,00	0,00	0,00	0,00	0,00
786	32	- Auszahlungen für die Gewährung von Ausleihungen (für Investitionen und Investitionsförderungsmaßnahmen Dritter)	0,00	0,00	0,00	0,00	0,00
787	33	- Sonstige Investitionsauszahlungen	0,00	0,00	0,00	0,00	0,00
	34	= Summe der investiven Auszahlungen (Zeilen 27 bis 33)	0,00	0,00	0,00	0,00	0,00
	35	= Saldo aus Investitionstätigkeit (Zeilen 26/34)	0,00	0,00	0,00	0,00	0,00



# Teilfinanzrechnung 2019

Gemeinde: 01 Gemeinde Flintbek

Seite : 228

Datum: 09.11.2021

Uhrzeit: 10:41:47

Hauptproduktbereich 3 Soziales und Jugend  
 Produktbereich 36 Kinder-, Jugend- und Familienhilfe  
 Produktgruppe 365 Tageseinrichtungen für Kinder  
 Produkt 36501 Gemeindekindertagesstätte "Ich und Du", Butenschönsredder  
 Ohne Projektzuordnung

Ein- und Auszahlungsarten			Ergebnis des Vorjahres	Fortgeschriebener Ansatz des Haushaltsjahres	Ist-Ergebnis des Haushaltsjahres	Vergleich Ansatz / Ist (Spalte 5 / Spalte 6)	übertragene Ermächtigungen
			2018	2019	2019	2019	2020
			in EUR	in EUR	in EUR	in EUR	in EUR
1	2	3	4	5	6	7	8
		laufende Verwaltungstätigkeit					
60	1	+ Steuern und ähnliche Abgaben	0,00	0,00	0,00	0,00	----
61	2	+ Zuweisungen und allgemeine Umlagen	0,00	0,00	0,00	0,00	----
62	3	+ Sonstige Transfereinzahlungen	0,00	0,00	0,00	0,00	----
63	4	+ öffentlich-rechtliche Leistungsentgelte	0,00	0,00	0,00	0,00	----
641	5	+ privatrechtliche Leistungsentgelte	0,00	0,00	0,00	0,00	----
642							
646							
648	6	+ Kostenerstattungen und Kostenumlagen	4.080,00	0,00	0,00	0,00	----
		6482000 Einzahlungen aus Kostenerstattungen, Kostenumlagen Gemeinden (GV)	4.080,00	0,00	0,00	0,00	----
65	7	+ sonstige Einzahlungen	0,00	0,00	0,00	0,00	----
66	8	+ Zinsen und sonstige Finanzeinzahlungen	0,00	0,00	0,00	0,00	----
	9	= Einzahlungen aus laufender Verwaltungstätigkeit	4.080,00	0,00	0,00	0,00	----
70	10	- Personalauszahlungen	15.499,67	0,00	15.991,02	15.991,02	0,00
		7012000 Dienstbezüge Arbeitnehmer/-innen	12.254,61	0,00	12.593,79	12.593,79	0,00
		7022000 Beiträge zu Versorgungskassen Arbeitnehmer/-innen	790,45	0,00	812,32	812,32	0,00
		7032000 Beiträge zur gesetzlichen Sozialversicherung Arbeitnehmer/-innen	2.403,79	0,00	2.533,03	2.533,03	0,00
		7041000 Beihilfen, Unterstützungsleistungen und dgl. für Beschäftigte	50,82	0,00	51,88	51,88	0,00
71	11	- Versorgungsauszahlungen	0,00	0,00	0,00	0,00	0,00
72	12	- Auszahlungen für Sach- und Dienstleistungen	548,57	0,00	0,00	0,00	0,00
		7211000 Auszahlungen für Unterhaltung der Grundstücke und baulichen Anlagen	548,57	0,00	0,00	0,00	0,00
75	13	- Zinsen und sonstige Finanzauszahlungen	0,00	0,00	0,00	0,00	0,00
73	14	- Transferauszahlungen	0,00	0,00	0,00	0,00	0,00
74	15	- sonstige Auszahlungen	0,00	0,00	0,00	0,00	0,00
	16	= Auszahlungen aus laufender Verwaltungstätigkeit (Zeilen 10 bis 15)	16.048,24	0,00	15.991,02	15.991,02	0,00
	17	= Saldo aus laufender Verwaltungstätigkeit (Zeilen 9/16)	-11.968,24	0,00	-15.991,02	-15.991,02	0,00
		Investitionstätigkeit					
681	18	+ Einzahlungen aus Zuweisungen und Zuschüssen für Investitionen und Investitionsförderungsmaßnahmen	0,00	0,00	0,00	0,00	----
682	19	+ Einzahlungen aus der Veräußerung von Grundstücken und Gebäude	0,00	0,00	0,00	0,00	----
683	20	+ Einzahlungen aus der Veräußerung von beweglichem Anlagevermögen	0,00	0,00	0,00	0,00	----
684	21	+ Einzahlungen aus Veräußerung von Finanzanlagen	0,00	0,00	0,00	0,00	----
685	22	+ Einzahlungen aus der Abwicklung von Baumaßnahmen	0,00	0,00	0,00	0,00	----
686	23	+ Einzahlungen aus Rückflüssen (für Investitionen und Investitionsförderungsmaßnahmen Dritter)	0,00	0,00	0,00	0,00	----

# Teilfinanzrechnung 2019

Gemeinde: 01 Gemeinde Flintbek

Seite : 229

Datum: 09.11.2021

Uhrzeit: 10:41:47

Hauptproduktbereich 3 Soziales und Jugend  
 Produktbereich 36 Kinder-, Jugend- und Familienhilfe  
 Produktgruppe 365 Tageseinrichtungen für Kinder  
 Produkt 36501 Gemeindekindertagesstätte "Ich und Du", Butenschönsredder  
 Ohne Projektzuordnung

Ein- und Auszahlungsarten			Ergebnis des Vorjahres	Fortge- schriebener Ansatz des Haushalts- jahres	Ist- Ergebnis des Haus- haltsjahres	Vergleich Ansatz / Ist (Spalte 5 / Spalte 6)	übertrage- ne Er- mächti- gungen
			2018	2019	2019	2019	2020
			in EUR	in EUR	in EUR	in EUR	in EUR
1	2	3	4	5	6	7	8
688	24	+ Einzahlungen aus Beiträgen u. ä. Entgelten	0,00	0,00	0,00	0,00	----
689	25	+ sonstige Investitionseinzahlungen	0,00	0,00	0,00	0,00	----
	26	= Summe der investiven Einzahlungen	0,00	0,00	0,00	0,00	----
781	27	- Auszahlungen aus Zuweisungen und Zuschüssen für Investitionen und Investitionsförderungsmaßnahmen	0,00	0,00	0,00	0,00	0,00
782	28	- Auszahlungen für den Erwerb von Grundstücken und Gebäud	0,00	0,00	0,00	0,00	0,00
783	29	- Auszahlungen für den Erwerb von beweglichem Anlagevermögen	0,00	0,00	0,00	0,00	0,00
784	30	- Auszahlungen für den Erwerb von Finanzanlagen	0,00	0,00	0,00	0,00	0,00
785	31	- Auszahlungen für Baumaßnahmen	0,00	0,00	0,00	0,00	0,00
786	32	- Auszahlungen für die Gewährung von Ausleihungen (für Investitionen und Investitionsförderungsmaßnahmen Dritter)	0,00	0,00	0,00	0,00	0,00
787	33	- Sonstige Investitionsauszahlungen	0,00	0,00	0,00	0,00	0,00
	34	= Summe der investiven Auszahlungen (Zeilen 27 bis 33)	0,00	0,00	0,00	0,00	0,00
	35	= Saldo aus Investitionstätigkeit (Zeilen 26/34)	0,00	0,00	0,00	0,00	0,00

# Teilfinanzrechnung 2019

Gemeinde: 01 Gemeinde Flintbek

Seite : 230

Datum: 09.11.2021

Uhrzeit: 10:41:47

Hauptproduktbereich 3 Soziales und Jugend  
 Produktbereich 36 Kinder-, Jugend- und Familienhilfe  
 Produktgruppe 365 Tageseinrichtungen für Kinder  
 Produkt 36502 Förderung Kita externer Träger  
 Ohne Projektzuordnung

Ein- und Auszahlungsarten			Ergebnis des Vorjahres	Fortgeschriebener Ansatz des Haushaltsjahres	Ist-Ergebnis des Haushaltsjahres	Vergleich Ansatz / Ist (Spalte 5 / Spalte 6)	übertragene Ermächtigungen
			2018	2019	2019	2019	2020
			in EUR	in EUR	in EUR	in EUR	in EUR
1	2	3	4	5	6	7	8
		laufende Verwaltungstätigkeit					
60	1	+ Steuern und ähnliche Abgaben	0,00	0,00	0,00	0,00	----
61	2	+ Zuweisungen und allgemeine Umlagen	0,00	0,00	0,00	0,00	----
62	3	+ Sonstige Transfereinzahlungen	0,00	0,00	0,00	0,00	----
63	4	+ öffentlich-rechtliche Leistungsentgelte	0,00	0,00	0,00	0,00	----
641	5	+ privatrechtliche Leistungsentgelte	0,00	0,00	0,00	0,00	----
642							
646							
648	6	+ Kostenerstattungen und Kostenumlagen	0,00	0,00	0,00	0,00	----
65	7	+ sonstige Einzahlungen	0,00	0,00	0,00	0,00	----
66	8	+ Zinsen und sonstige Finanzeinzahlungen	0,00	0,00	0,00	0,00	----
	9	= Einzahlungen aus laufender Verwaltungstätigkeit	0,00	0,00	0,00	0,00	----
70	10	- Personalauszahlungen	5.931,47	6.500,00	5.168,38	-1.331,62	0,00
		7012000 Dienstbezüge Arbeitnehmer/-innen	4.647,94	5.000,00	4.030,93	-969,07	0,00
		7022000 Beiträge zu Versorgungskassen Arbeitnehmer/-innen	322,41	400,00	280,67	-119,33	0,00
		7032000 Beiträge zur gesetzlichen Sozialversicherung Arbeitnehmer/-innen	940,99	1.000,00	840,17	-159,83	0,00
		7041000 Beihilfen, Unterstützungsleistungen und dgl. für Beschäftigte	20,13	100,00	16,61	-83,39	0,00
71	11	- Versorgungsauszahlungen	0,00	0,00	0,00	0,00	0,00
72	12	- Auszahlungen für Sach- und Dienstleistungen	0,00	0,00	0,00	0,00	0,00
75	13	- Zinsen und sonstige Finanzauszahlungen	0,00	0,00	0,00	0,00	0,00
73	14	- Transferauszahlungen	0,00	0,00	0,00	0,00	0,00
74	15	- sonstige Auszahlungen	0,00	0,00	0,00	0,00	0,00
	16	= Auszahlungen aus laufender Verwaltungstätigkeit (Zeilen 10 bis 15)	5.931,47	6.500,00	5.168,38	-1.331,62	0,00
	17	= Saldo aus laufender Verwaltungstätigkeit (Zeilen 9/16)	-5.931,47	-6.500,00	-5.168,38	1.331,62	0,00
		Investitionstätigkeit					
681	18	+ Einzahlungen aus Zuweisungen und Zuschüssen für Investitionen und Investitionsförderungsmaßnahmen	0,00	0,00	0,00	0,00	----
682	19	+ Einzahlungen aus der Veräußerung von Grundstücken und Gebäude	0,00	0,00	0,00	0,00	----
683	20	+ Einzahlungen aus der Veräußerung von beweglichem Anlagevermögen	0,00	0,00	0,00	0,00	----
684	21	+ Einzahlungen aus Veräußerung von Finanzanlagen	0,00	0,00	0,00	0,00	----
685	22	+ Einzahlungen aus der Abwicklung von Baumaßnahmen	0,00	0,00	0,00	0,00	----
686	23	+ Einzahlungen aus Rückflüssen (für Investitionen und Investitionsförderungsmaßnahmen Dritter)	0,00	0,00	0,00	0,00	----
688	24	+ Einzahlungen aus Beiträgen u. ä. Entgelten	0,00	0,00	0,00	0,00	----
689	25	+ sonstige Investitionseinzahlungen	0,00	0,00	0,00	0,00	----

# Teilfinanzrechnung 2019

Gemeinde: 01 Gemeinde Flintbek

Seite : 231

Datum: 09.11.2021

Uhrzeit: 10:41:47

Hauptproduktbereich 3 Soziales und Jugend  
 Produktbereich 36 Kinder-, Jugend- und Familienhilfe  
 Produktgruppe 365 Tageseinrichtungen für Kinder  
 Produkt 36502 Förderung Kita externer Träger  
 Ohne Projektzuordnung

Ein- und Auszahlungsarten			Ergebnis des Vorjahres	Fortge- schriebener Ansatz des Haushalts- jahres	Ist- Ergebnis des Haus- haltsjahres	Vergleich Ansatz / Ist (Spalte 5 / Spalte 6)	übertrage- ne Er- mächti- gungen
			2018	2019	2019	2019	2020
			in EUR	in EUR	in EUR	in EUR	in EUR
1	2	3	4	5	6	7	8
	26	= Summe der investiven Einzahlungen	0,00	0,00	0,00	0,00	----
781	27	- Auszahlungen aus Zuweisungen und Zuschüssen für Investitionen und Investitionsförderungsmaßnahmen	0,00	0,00	0,00	0,00	0,00
782	28	- Auszahlungen für den Erwerb von Grundstücken und Gebäud	0,00	0,00	0,00	0,00	0,00
783	29	- Auszahlungen für den Erwerb von beweglichem Anlagevermögen	0,00	0,00	0,00	0,00	0,00
784	30	- Auszahlungen für den Erwerb von Finanzanlagen	0,00	0,00	0,00	0,00	0,00
785	31	- Auszahlungen für Baumaßnahmen	0,00	0,00	0,00	0,00	0,00
786	32	- Auszahlungen für die Gewährung von Ausleihungen (für Investitionen und Investitionsförderungsmaßnahmen Dritter)	0,00	0,00	0,00	0,00	0,00
787	33	- Sonstige Investitionsauszahlungen	0,00	0,00	0,00	0,00	0,00
	34	= Summe der investiven Auszahlungen (Zeilen 27 bis 33)	0,00	0,00	0,00	0,00	0,00
	35	= Saldo aus Investitionstätigkeit (Zeilen 26/34)	0,00	0,00	0,00	0,00	0,00

# Teilfinanzrechnung 2019

Gemeinde: 01 Gemeinde Flintbek

Seite : 232

Datum: 09.11.2021

Uhrzeit: 10:41:47

Hauptproduktbereich	3	Soziales und Jugend
Produktbereich	36	Kinder-, Jugend- und Familienhilfe
Produktgruppe	365	Tageseinrichtungen für Kinder
Produkt	36502	Förderung Kita externer Träger
Projekt	301	Kita d. AWO

Ein- und Auszahlungsarten			Ergebnis des Vorjahres	Fortgeschriebener Ansatz des Haushaltsjahres	Ist-Ergebnis des Haushaltsjahres	Vergleich Ansatz / Ist (Spalte 5 / Spalte 6)	übertragene Ermächtigungen
			2018	2019	2019	2019	2020
			in EUR	in EUR	in EUR	in EUR	in EUR
1	2	3	4	5	6	7	8
		laufende Verwaltungstätigkeit					
60	1	+ Steuern und ähnliche Abgaben	0,00	0,00	0,00	0,00	----
61	2	+ Zuweisungen und allgemeine Umlagen	0,00	0,00	0,00	0,00	----
62	3	+ Sonstige Transfereinzahlungen	0,00	0,00	0,00	0,00	----
63	4	+ öffentlich-rechtliche Leistungsentgelte	0,00	0,00	0,00	0,00	----
641	5	+ privatrechtliche Leistungsentgelte	0,00	0,00	0,00	0,00	----
642							
646							
648	6	+ Kostenerstattungen und Kostenumlagen	31.338,66	20.500,00	19.168,56	-1.331,44	----
		6482000 Einzahlungen aus Kostenerstattungen, Kostenumlagen Gemeinden (GV)	31.338,66	20.500,00	19.168,56	-1.331,44	----
65	7	+ sonstige Einzahlungen	0,00	0,00	0,00	0,00	----
66	8	+ Zinsen und sonstige Finanzeinzahlungen	0,00	0,00	0,00	0,00	----
	9	= Einzahlungen aus laufender Verwaltungstätigkeit	31.338,66	20.500,00	19.168,56	-1.331,44	----
70	10	- Personalauszahlungen	0,00	0,00	0,00	0,00	0,00
71	11	- Versorgungsauszahlungen	0,00	0,00	0,00	0,00	0,00
72	12	- Auszahlungen für Sach- und Dienstleistungen	0,00	0,00	0,00	0,00	0,00
75	13	- Zinsen und sonstige Finanzauszahlungen	0,00	0,00	0,00	0,00	0,00
73	14	- Transferauszahlungen	461.469,42	480.000,00	393.681,61	-86.318,39	0,00
		7318000 Auszahlungen für Zuweisungen und Zuschüsse für laufende Zwecke an übrige Bereiche	461.469,42	480.000,00	393.681,61	-86.318,39	0,00
74	15	- sonstige Auszahlungen	0,00	0,00	0,00	0,00	0,00
	16	= Auszahlungen aus laufender Verwaltungstätigkeit (Zeilen 10 bis 15)	461.469,42	480.000,00	393.681,61	-86.318,39	0,00
	17	= Saldo aus laufender Verwaltungstätigkeit (Zeilen 9/16)	-430.130,76	-459.500,00	-374.513,05	84.986,95	0,00
		Investitionstätigkeit					
681	18	+ Einzahlungen aus Zuweisungen und Zuschüssen für Investitionen und Investitionsförderungsmaßnahmen	0,00	0,00	0,00	0,00	----
682	19	+ Einzahlungen aus der Veräußerung von Grundstücken und Gebäude	0,00	0,00	0,00	0,00	----
683	20	+ Einzahlungen aus der Veräußerung von beweglichem Anlagevermögen	0,00	0,00	0,00	0,00	----
684	21	+ Einzahlungen aus Veräußerung von Finanzanlagen	0,00	0,00	0,00	0,00	----
685	22	+ Einzahlungen aus der Abwicklung von Baumaßnahmen	0,00	0,00	0,00	0,00	----
686	23	+ Einzahlungen aus Rückflüssen (für Investitionen und Investitionsförderungsmaßnahmen Dritter)	0,00	0,00	0,00	0,00	----
688	24	+ Einzahlungen aus Beiträgen u. ä. Entgelten	0,00	0,00	0,00	0,00	----
689	25	+ sonstige Investitionseinzahlungen	0,00	0,00	0,00	0,00	----
	26	= Summe der investiven Einzahlungen	0,00	0,00	0,00	0,00	----
781	27	- Auszahlungen aus Zuweisungen und Zuschüssen für Investitionen und Investitionsförderungsmaßnahmen	1.686,07	8.000,00	6.103,90	-1.896,10	0,00

# Teilfinanzrechnung 2019

Gemeinde: 01 Gemeinde Flintbek

Seite : 233

Datum: 09.11.2021

Uhrzeit: 10:41:47

Hauptproduktbereich	3	Soziales und Jugend
Produktbereich	36	Kinder-, Jugend- und Familienhilfe
Produktgruppe	365	Tageseinrichtungen für Kinder
Produkt	36502	Förderung Kita externer Träger
Projekt	301	Kita d. AWO

Ein- und Auszahlungsarten			Ergebnis des Vorjahres	Fortge- schriebener Ansatz des Haushalts- jahres	Ist- Ergebnis des Haus- haltsjahres	Vergleich Ansatz / Ist (Spalte 5 / Spalte 6)	übertrage- ne Er- mächti- gungen
			2018	2019	2019	2019	2020
			in EUR	in EUR	in EUR	in EUR	in EUR
1	2	3	4	5	6	7	8
		7818000 Zuweisungen und Zuschüsse für Investitionen und Investitionsförderungsmaßnahmen, an übrige Bereiche	1.686,07	8.000,00	6.103,90	-1.896,10	0,00
782	28	- Auszahlungen für den Erwerb von Grundstücken und Gebäud	0,00	0,00	0,00	0,00	0,00
783	29	- Auszahlungen für den Erwerb von beweglichem Anlagevermögen	0,00	0,00	0,00	0,00	0,00
784	30	- Auszahlungen für den Erwerb von Finanzanlagen	0,00	0,00	0,00	0,00	0,00
785	31	- Auszahlungen für Baumaßnahmen	0,00	0,00	0,00	0,00	0,00
786	32	- Auszahlungen für die Gewährung von Ausleihungen (für Investitionen und Investitionsförderungsmaßnahmen Dritter)	0,00	0,00	0,00	0,00	0,00
787	33	- Sonstige Investitionsauszahlungen	0,00	0,00	0,00	0,00	0,00
	34	= Summe der investiven Auszahlungen (Zeilen 27 bis 33)	1.686,07	8.000,00	6.103,90	-1.896,10	0,00
	35	= Saldo aus Investitionstätigkeit (Zeilen 26/34)	-1.686,07	-8.000,00	-6.103,90	1.896,10	0,00

# Teilfinanzrechnung 2019

Gemeinde: 01 Gemeinde Flintbek

Seite : 234

Datum: 09.11.2021

Uhrzeit: 10:41:47

Hauptproduktbereich	3	Soziales und Jugend
Produktbereich	36	Kinder-, Jugend- und Familienhilfe
Produktgruppe	365	Tageseinrichtungen für Kinder
Produkt	36502	Förderung Kita externer Träger
Projekt	302	Kita d. Ev.-luth. Kirche Flintbek

Ein- und Auszahlungsarten			Ergebnis des Vorjahres	Fortge- schriebener Ansatz des Haushalts- jahres	Ist- Ergebnis des Haus- haltsjahres	Vergleich Ansatz / Ist (Spalte 5 / Spalte 6)	übertrage- ne Er- mächti- gungen
			2018	2019	2019	2019	2020
			in EUR	in EUR	in EUR	in EUR	in EUR
1	2	3	4	5	6	7	8
		laufende Verwaltungstätigkeit					
60	1	+ Steuern und ähnliche Abgaben	0,00	0,00	0,00	0,00	-----
61	2	+ Zuweisungen und allgemeine Umlagen	0,00	0,00	0,00	0,00	-----
62	3	+ Sonstige Transfereinzahlungen	0,00	0,00	0,00	0,00	-----
63	4	+ öffentlich-rechtliche Leistungsentgelte	0,00	0,00	0,00	0,00	-----
641	5	+ privatrechtliche Leistungsentgelte	0,00	0,00	0,00	0,00	-----
642							
646							
648	6	+ Kostenerstattungen und Kostenumlagen	96.405,19	50.000,00	60.539,19	10.539,19	-----
		6482000 Einzahlungen aus Kostenerstattungen, Kostenumlagen Gemeinden (GV)	96.405,19	50.000,00	60.539,19	10.539,19	-----
65	7	+ sonstige Einzahlungen	0,00	0,00	0,00	0,00	-----
66	8	+ Zinsen und sonstige Finanzeinzahlungen	0,00	0,00	0,00	0,00	-----
	9	= Einzahlungen aus laufender Verwaltungstätigkeit	96.405,19	50.000,00	60.539,19	10.539,19	-----
70	10	- Personalauszahlungen	0,00	0,00	0,00	0,00	0,00
71	11	- Versorgungsauszahlungen	0,00	0,00	0,00	0,00	0,00
72	12	- Auszahlungen für Sach- und Dienstleistungen	0,00	0,00	0,00	0,00	0,00
75	13	- Zinsen und sonstige Finanzauszahlungen	0,00	0,00	0,00	0,00	0,00
73	14	- Transferauszahlungen	369.946,21	324.700,00	308.145,75	-16.554,25	0,00
		7318000 Auszahlungen für Zuweisungen und Zuschüsse für laufende Zwecke an übrige Bereiche	369.946,21	324.700,00	308.145,75	-16.554,25	0,00
74	15	- sonstige Auszahlungen	0,00	0,00	0,00	0,00	0,00
	16	= Auszahlungen aus laufender Verwaltungstätigkeit (Zeilen 10 bis 15)	369.946,21	324.700,00	308.145,75	-16.554,25	0,00
	17	= Saldo aus laufender Verwaltungstätigkeit (Zeilen 9/16)	-273.541,02	-274.700,00	-247.606,56	27.093,44	0,00
		Investitionstätigkeit					
681	18	+ Einzahlungen aus Zuweisungen und Zuschüssen für Investitionen und Investitionsförderungsmaßnahmen	0,00	0,00	0,00	0,00	-----
682	19	+ Einzahlungen aus der Veräußerung von Grundstücken und Gebäude	0,00	0,00	0,00	0,00	-----
683	20	+ Einzahlungen aus der Veräußerung von beweglichem Anlagevermögen	0,00	0,00	0,00	0,00	-----
684	21	+ Einzahlungen aus Veräußerung von Finanzanlagen	0,00	0,00	0,00	0,00	-----
685	22	+ Einzahlungen aus der Abwicklung von Baumaßnahmen	0,00	0,00	0,00	0,00	-----
686	23	+ Einzahlungen aus Rückflüssen (für Investitionen und Investitionsförderungsmaßnahmen Dritter)	0,00	0,00	0,00	0,00	-----
688	24	+ Einzahlungen aus Beiträgen u. ä. Entgelten	0,00	0,00	0,00	0,00	-----
689	25	+ sonstige Investitionseinzahlungen	0,00	0,00	0,00	0,00	-----
	26	= Summe der investiven Einzahlungen	0,00	0,00	0,00	0,00	-----
781	27	- Auszahlungen aus Zuweisungen und Zuschüssen für Investitionen und Investitionsförderungsmaßnahmen	0,00	0,00	0,00	0,00	0,00

# Teilfinanzrechnung 2019

Gemeinde: 01 Gemeinde Flintbek

Seite : 235

Datum: 09.11.2021

Uhrzeit: 10:41:47

Hauptproduktbereich	3	Soziales und Jugend
Produktbereich	36	Kinder-, Jugend- und Familienhilfe
Produktgruppe	365	Tageseinrichtungen für Kinder
Produkt	36502	Förderung Kita externer Träger
Projekt	302	Kita d. Ev.-luth. Kirche Flintbek

Ein- und Auszahlungsarten			Ergebnis des Vorjahres	Fortge- schriebener Ansatz des Haushalts- jahres	Ist- Ergebnis des Haus- haltsjahres	Vergleich Ansatz / Ist (Spalte 5 / Spalte 6)	übertrage- ne Er- mächti- gungen
			2018	2019	2019	2019	2020
			in EUR	in EUR	in EUR	in EUR	in EUR
1	2	3	4	5	6	7	8
782	28	- Auszahlungen für den Erwerb von Grundstücken und Gebäud	0,00	0,00	0,00	0,00	0,00
783	29	- Auszahlungen für den Erwerb von beweglichem Anlagevermögen	0,00	0,00	0,00	0,00	0,00
784	30	- Auszahlungen für den Erwerb von Finanzanlagen	0,00	0,00	0,00	0,00	0,00
785	31	- Auszahlungen für Baumaßnahmen	0,00	0,00	0,00	0,00	0,00
786	32	- Auszahlungen für die Gewährung von Ausleihungen (für Investitionen und Investitionsförderungsmaßnahmen Dritter)	0,00	0,00	0,00	0,00	0,00
787	33	- Sonstige Investitionsauszahlungen	0,00	0,00	0,00	0,00	0,00
	34	= Summe der investiven Auszahlungen (Zeilen 27 bis 33)	0,00	0,00	0,00	0,00	0,00
	35	= Saldo aus Investitionstätigkeit (Zeilen 26/34)	0,00	0,00	0,00	0,00	0,00



# Teilfinanzrechnung 2019

Gemeinde: 01 Gemeinde Flintbek

Seite : 236

Datum: 09.11.2021

Uhrzeit: 10:41:47

Hauptproduktbereich	3	Soziales und Jugend
Produktbereich	36	Kinder-, Jugend- und Familienhilfe
Produktgruppe	365	Tageseinrichtungen für Kinder
Produkt	36502	Förderung Kita externer Träger
Projekt	303	Kita "KI. Füße"

Ein- und Auszahlungsarten			Ergebnis des Vorjahres	Fortge- schriebener Ansatz des Haushalts- jahres	Ist- Ergebnis des Haus- haltsjahres	Vergleich Ansatz / Ist (Spalte 5 / Spalte 6)	übertrage- ne Er- mächti- gungen
			2018	2019	2019	2019	2020
			in EUR	in EUR	in EUR	in EUR	in EUR
1	2	3	4	5	6	7	8
		laufende Verwaltungstätigkeit					
60	1	+ Steuern und ähnliche Abgaben	0,00	0,00	0,00	0,00	----
61	2	+ Zuweisungen und allgemeine Umlagen	0,00	0,00	0,00	0,00	----
62	3	+ Sonstige Transfereinzahlungen	0,00	0,00	0,00	0,00	----
63	4	+ öffentlich-rechtliche Leistungsentgelte	0,00	0,00	0,00	0,00	----
641	5	+ privatrechtliche Leistungsentgelte	0,00	0,00	0,00	0,00	----
642							
646							
648	6	+ Kostenerstattungen und Kostenumlagen	0,00	4.500,00	8.519,36	4.019,36	----
		6482000 Einzahlungen aus Kostenerstattungen, Kostenumlagen Gemeinden (GV)	0,00	4.500,00	8.519,36	4.019,36	----
65	7	+ sonstige Einzahlungen	0,00	0,00	0,00	0,00	----
66	8	+ Zinsen und sonstige Finanzeinzahlungen	0,00	0,00	0,00	0,00	----
	9	= Einzahlungen aus laufender Verwaltungstätigkeit	0,00	4.500,00	8.519,36	4.019,36	----
70	10	- Personalauszahlungen	0,00	0,00	0,00	0,00	0,00
71	11	- Versorgungsauszahlungen	0,00	0,00	0,00	0,00	0,00
72	12	- Auszahlungen für Sach- und Dienstleistungen	0,00	0,00	0,00	0,00	0,00
75	13	- Zinsen und sonstige Finanzauszahlungen	0,00	0,00	0,00	0,00	0,00
73	14	- Transferauszahlungen	93.566,21	110.000,00	93.027,72	-16.972,28	0,00
		7318000 Auszahlungen für Zuweisungen und Zuschüsse für laufende Zwecke an übrige Bereiche	93.566,21	110.000,00	93.027,72	-16.972,28	0,00
74	15	- sonstige Auszahlungen	0,00	0,00	0,00	0,00	0,00
	16	= Auszahlungen aus laufender Verwaltungstätigkeit (Zeilen 10 bis 15)	93.566,21	110.000,00	93.027,72	-16.972,28	0,00
	17	= Saldo aus laufender Verwaltungstätigkeit (Zeilen 9/16)	-93.566,21	-105.500,00	-84.508,36	20.991,64	0,00
		Investitionstätigkeit					
681	18	+ Einzahlungen aus Zuweisungen und Zuschüssen für Investitionen und Investitionsförderungsmaßnahmen	0,00	0,00	0,00	0,00	----
682	19	+ Einzahlungen aus der Veräußerung von Grundstücken und Gebäude	0,00	0,00	0,00	0,00	----
683	20	+ Einzahlungen aus der Veräußerung von beweglichem Anlagevermögen	0,00	0,00	0,00	0,00	----
684	21	+ Einzahlungen aus Veräußerung von Finanzanlagen	0,00	0,00	0,00	0,00	----
685	22	+ Einzahlungen aus der Abwicklung von Baumaßnahmen	0,00	0,00	0,00	0,00	----
686	23	+ Einzahlungen aus Rückflüssen (für Investitionen und Investitionsförderungsmaßnahmen Dritter)	0,00	0,00	0,00	0,00	----
688	24	+ Einzahlungen aus Beiträgen u. ä. Entgelten	0,00	0,00	0,00	0,00	----
689	25	+ sonstige Investitionseinzahlungen	0,00	0,00	0,00	0,00	----
	26	= Summe der investiven Einzahlungen	0,00	0,00	0,00	0,00	----
781	27	- Auszahlungen aus Zuweisungen und Zuschüssen für Investitionen und Investitionsförderungsmaßnahmen	5.000,00	0,00	0,00	0,00	0,00

# Teilfinanzrechnung 2019

Gemeinde: 01 Gemeinde Flintbek

Seite : 237

Datum: 09.11.2021

Uhrzeit: 10:41:47

Hauptproduktbereich	3	Soziales und Jugend
Produktbereich	36	Kinder-, Jugend- und Familienhilfe
Produktgruppe	365	Tageseinrichtungen für Kinder
Produkt	36502	Förderung Kita externer Träger
Projekt	303	Kita "Kl. Füße"

Ein- und Auszahlungsarten			Ergebnis des Vorjahres	Fortge- schriebener Ansatz des Haushalts- jahres	Ist- Ergebnis des Haus- haltsjahres	Vergleich Ansatz / Ist (Spalte 5 / Spalte 6)	übertrage- ne Er- mächti- gungen
			2018	2019	2019	2019	2020
			in EUR	in EUR	in EUR	in EUR	in EUR
1	2	3	4	5	6	7	8
		7818000 Zuweisungen und Zuschüsse für Investitionen und Investitionsförderungsmaßnahmen, an übrige Bereiche	5.000,00	0,00	0,00	0,00	0,00
782	28	- Auszahlungen für den Erwerb von Grundstücken und Gebäud	0,00	0,00	0,00	0,00	0,00
783	29	- Auszahlungen für den Erwerb von beweglichem Anlagevermögen	0,00	0,00	0,00	0,00	0,00
784	30	- Auszahlungen für den Erwerb von Finanzanlagen	0,00	0,00	0,00	0,00	0,00
785	31	- Auszahlungen für Baumaßnahmen	0,00	0,00	0,00	0,00	0,00
786	32	- Auszahlungen für die Gewährung von Ausleihungen (für Investitionen und Investitionsförderungsmaßnahmen Dritter)	0,00	0,00	0,00	0,00	0,00
787	33	- Sonstige Investitionsauszahlungen	0,00	0,00	0,00	0,00	0,00
	34	= Summe der investiven Auszahlungen (Zeilen 27 bis 33)	5.000,00	0,00	0,00	0,00	0,00
	35	= Saldo aus Investitionstätigkeit (Zeilen 26/34)	-5.000,00	0,00	0,00	0,00	0,00

# Teilfinanzrechnung 2019

Gemeinde: 01 Gemeinde Flintbek

Seite : 238

Datum: 09.11.2021

Uhrzeit: 10:41:47

Hauptproduktbereich	3	Soziales und Jugend
Produktbereich	36	Kinder-, Jugend- und Familienhilfe
Produktgruppe	365	Tageseinrichtungen für Kinder
Produkt	36502	Förderung Kita externer Träger
Projekt	304	Kita außerhalb Flintbek

Ein- und Auszahlungsarten			Ergebnis des Vorjahres	Fortgeschriebener Ansatz des Haushaltsjahres	Ist-Ergebnis des Haushaltsjahres	Vergleich Ansatz / Ist (Spalte 5 / Spalte 6)	übertragene Ermächtigungen
			2018	2019	2019	2019	2020
			in EUR	in EUR	in EUR	in EUR	in EUR
1	2	3	4	5	6	7	8
		laufende Verwaltungstätigkeit					
60	1	+ Steuern und ähnliche Abgaben	0,00	0,00	0,00	0,00	----
61	2	+ Zuweisungen und allgemeine Umlagen	0,00	0,00	0,00	0,00	----
62	3	+ Sonstige Transfereinzahlungen	0,00	0,00	0,00	0,00	----
63	4	+ öffentlich-rechtliche Leistungsentgelte	0,00	0,00	0,00	0,00	----
641	5	+ privatrechtliche Leistungsentgelte	0,00	0,00	0,00	0,00	----
642							
646							
648	6	+ Kostenerstattungen und Kostenumlagen	0,00	0,00	0,00	0,00	----
65	7	+ sonstige Einzahlungen	0,00	0,00	0,00	0,00	----
66	8	+ Zinsen und sonstige Finanzeinzahlungen	0,00	0,00	0,00	0,00	----
	9	= Einzahlungen aus laufender Verwaltungstätigkeit	0,00	0,00	0,00	0,00	----
70	10	- Personalauszahlungen	0,00	0,00	0,00	0,00	0,00
71	11	- Versorgungsauszahlungen	0,00	0,00	0,00	0,00	0,00
72	12	- Auszahlungen für Sach- und Dienstleistungen	0,00	0,00	0,00	0,00	0,00
75	13	- Zinsen und sonstige Finanzauszahlungen	0,00	0,00	0,00	0,00	0,00
73	14	- Transferauszahlungen	43.162,82	14.000,00	9.218,05	-4.781,95	0,00
		7318000 Auszahlungen für Zuweisungen und Zuschüsse für laufende Zwecke an übrige Bereiche	43.162,82	14.000,00	9.218,05	-4.781,95	0,00
74	15	- sonstige Auszahlungen	0,00	0,00	0,00	0,00	0,00
	16	= Auszahlungen aus laufender Verwaltungstätigkeit (Zeilen 10 bis 15)	43.162,82	14.000,00	9.218,05	-4.781,95	0,00
	17	= Saldo aus laufender Verwaltungstätigkeit (Zeilen 9/16)	-43.162,82	-14.000,00	-9.218,05	4.781,95	0,00
		Investitionstätigkeit					
681	18	+ Einzahlungen aus Zuweisungen und Zuschüssen für Investitionen und Investitionsförderungsmaßnahmen	0,00	0,00	0,00	0,00	----
682	19	+ Einzahlungen aus der Veräußerung von Grundstücken und Gebäude	0,00	0,00	0,00	0,00	----
683	20	+ Einzahlungen aus der Veräußerung von beweglichem Anlagevermögen	0,00	0,00	0,00	0,00	----
684	21	+ Einzahlungen aus Veräußerung von Finanzanlagen	0,00	0,00	0,00	0,00	----
685	22	+ Einzahlungen aus der Abwicklung von Baumaßnahmen	0,00	0,00	0,00	0,00	----
686	23	+ Einzahlungen aus Rückflüssen (für Investitionen und Investitionsförderungsmaßnahmen Dritter)	0,00	0,00	0,00	0,00	----
688	24	+ Einzahlungen aus Beiträgen u. ä. Entgelten	0,00	0,00	0,00	0,00	----
689	25	+ sonstige Investitionseinzahlungen	0,00	0,00	0,00	0,00	----
	26	= Summe der investiven Einzahlungen	0,00	0,00	0,00	0,00	----
781	27	- Auszahlungen aus Zuweisungen und Zuschüssen für Investitionen und Investitionsförderungsmaßnahmen	0,00	0,00	0,00	0,00	0,00
782	28	- Auszahlungen für den Erwerb von Grundstücken und Gebäud	0,00	0,00	0,00	0,00	0,00

# Teilfinanzrechnung 2019

Gemeinde: 01 Gemeinde Flintbek

Seite : 239

Datum: 09.11.2021

Uhrzeit: 10:41:47

Hauptproduktbereich	3	Soziales und Jugend
Produktbereich	36	Kinder-, Jugend- und Familienhilfe
Produktgruppe	365	Tageseinrichtungen für Kinder
Produkt	36502	Förderung Kita externer Träger
Projekt	304	Kita außerhalb Flintbek

Ein- und Auszahlungsarten			Ergebnis des Vorjahres	Fortge- schriebener Ansatz des Haushalts- jahres	Ist- Ergebnis des Haus- haltsjahres	Vergleich Ansatz / Ist (Spalte 5 / Spalte 6)	übertrage- ne Er- mächti- gungen
			2018	2019	2019	2019	2020
			in EUR	in EUR	in EUR	in EUR	in EUR
1	2	3	4	5	6	7	8
783	29	- Auszahlungen für den Erwerb von beweglichem Anlagevermögen	0,00	0,00	0,00	0,00	0,00
784	30	- Auszahlungen für den Erwerb von Finanzanlagen	0,00	0,00	0,00	0,00	0,00
785	31	- Auszahlungen für Baumaßnahmen	0,00	0,00	0,00	0,00	0,00
786	32	- Auszahlungen für die Gewährung von Ausleihungen (für Investitionen und Investitionsförderungsmaßnahmen Dritter)	0,00	0,00	0,00	0,00	0,00
787	33	- Sonstige Investitionsauszahlungen	0,00	0,00	0,00	0,00	0,00
	34	= Summe der investiven Auszahlungen (Zeilen 27 bis 33)	0,00	0,00	0,00	0,00	0,00
	35	= Saldo aus Investitionstätigkeit (Zeilen 26/34)	0,00	0,00	0,00	0,00	0,00

# Teilfinanzrechnung 2019

Gemeinde: 01 Gemeinde Flintbek

Seite : 240

Datum: 09.11.2021

Uhrzeit: 10:41:47

Hauptproduktbereich 3 Soziales und Jugend  
 Produktbereich 36 Kinder-, Jugend- und Familienhilfe  
 Produktgruppe 365 Tageseinrichtungen für Kinder  
 Produkt 36503 Gemeindekindertagesstätte - Dickskamp 6  
 Ohne Projektzuordnung

Ein- und Auszahlungsarten			Ergebnis des Vorjahres	Fortgeschriebener Ansatz des Haushaltsjahres	Ist-Ergebnis des Haushaltsjahres	Vergleich Ansatz / Ist (Spalte 5 / Spalte 6)	übertragene Ermächtigungen
			2018	2019	2019	2019	2020
			in EUR	in EUR	in EUR	in EUR	in EUR
1	2	3	4	5	6	7	8
		laufende Verwaltungstätigkeit					
60	1	+ Steuern und ähnliche Abgaben	0,00	0,00	0,00	0,00	-----
61	2	+ Zuweisungen und allgemeine Umlagen	396.958,06	353.800,00	399.582,59	45.782,59	-----
		6141000 Zuweisungen und Zuschüsse für laufende Zwecke vom Land	393.024,53	350.000,00	395.092,92	45.092,92	-----
		6142000 Zuweisungen und Zuschüsse für laufende Zwecke von Gemeinden (GV)	3.783,53	3.500,00	3.989,67	489,67	-----
		6147000 Zuweisungen und Zuschüsse für laufende Zwecke von privaten Unternehmen	150,00	300,00	500,00	200,00	-----
62	3	+ Sonstige Transfereinzahlungen	0,00	0,00	0,00	0,00	-----
63	4	+ öffentlich-rechtliche Leistungsentgelte	243.201,69	255.000,00	281.298,42	26.298,42	-----
		6321000 Benutzungsgebühren und ähnliche Entgelte	243.201,69	255.000,00	281.298,42	26.298,42	-----
641 642 646	5	+ privatrechtliche Leistungsentgelte	128,00	100,00	905,80	805,80	-----
		6461000 Sonstige privatrechtliche Leistungsentgelte	128,00	100,00	905,80	805,80	-----
648	6	+ Kostenerstattungen und Kostenumlagen	218.258,07	177.500,00	117.344,72	-60.155,28	-----
		6482000 Einzahlungen aus Kostenerstattungen, Kostenumlagen Gemeinden (GV)	148.439,96	111.900,00	47.524,03	-64.375,97	-----
		6484000 Einzahlungen aus Kostenerstattungen, Kostenumlagen sonstiger öffentlicher Bereich	3.046,40	0,00	5.812,80	5.812,80	-----
		6488000 Einzahlungen aus Kostenerstattungen, Kostenumlagen übrige Bereiche	66.771,71	65.600,00	64.007,89	-1.592,11	-----
65	7	+ sonstige Einzahlungen	0,00	0,00	0,00	0,00	-----
66	8	+ Zinsen und sonstige Finanzeinzahlungen	0,00	0,00	0,00	0,00	-----
	9	= Einzahlungen aus laufender Verwaltungstätigkeit	858.545,82	786.400,00	799.131,53	12.731,53	-----
70	10	- Personalauszahlungen	1.128.760,24	1.257.200,00	1.202.807,12	-54.392,88	0,00
		7012000 Dienstbezüge Arbeitnehmer/-innen	873.301,24	984.100,00	940.637,72	-43.462,28	0,00
		7022000 Beiträge zu Versorgungskassen Arbeitnehmer/-innen	60.322,42	68.000,00	63.827,15	-4.172,85	0,00
		7032000 Beiträge zur gesetzlichen Sozialversicherung Arbeitnehmer/-innen	181.651,11	201.200,00	194.334,35	-6.865,65	0,00
		7041000 Beihilfen, Unterstützungsleistungen und dgl. für Beschäftigte	13.485,47	3.900,00	4.007,90	107,90	0,00
71	11	- Versorgungsauszahlungen	0,00	0,00	0,00	0,00	0,00
72	12	- Auszahlungen für Sach- und Dienstleistungen	125.153,98	144.100,00	137.834,67	-6.265,33	0,00
		7211000 Auszahlungen für Unterhaltung der Grundstücke und baulichen Anlagen	9.086,19	15.200,00	12.028,87	-3.171,13	0,00
		7241000 Auszahlungen für Bewirtschaftung der Grundstücke, baulichen Anlagen usw..	15.036,00	14.000,00	11.581,25	-2.418,75	0,00
		7241100 Auszahlungen f. Bewirtschaftungen d. Grundst., Energiekosten	14.878,69	21.200,00	18.064,98	-3.135,02	0,00
		7261000 Dienst- und Schutzbekleidung, persönliche Ausrüstungsgegenstände	0,00	300,00	274,78	-25,22	0,00

# Teilfinanzrechnung 2019

Gemeinde: 01 Gemeinde Flintbek

Seite : 241

Datum: 09.11.2021

Uhrzeit: 10:41:47

Hauptproduktbereich 3 Soziales und Jugend  
 Produktbereich 36 Kinder-, Jugend- und Familienhilfe  
 Produktgruppe 365 Tageseinrichtungen für Kinder  
 Produkt 36503 Gemeindekindertagesstätte - Dickskamp 6  
 Ohne Projektzuordnung

Ein- und Auszahlungsarten			Ergebnis des Vorjahres	Fortgeschriebener Ansatz des Haushaltsjahres	Ist-Ergebnis des Haushaltsjahres	Vergleich Ansatz / Ist (Spalte 5 / Spalte 6)	übertragene Ermächtigungen
			2018	2019	2019	2019	2020
			in EUR	in EUR	in EUR	in EUR	in EUR
1	2	3	4	5	6	7	8
		7262000 Aus- und Fortbildung, Umschulung	6.062,88	6.000,00	7.404,27	1.404,27	0,00
		7271000 Besondere Verwaltungs- und Betriebsauszahlungen	3.486,29	4.000,00	3.019,12	-980,88	0,00
		7291000 Auszahlungen für sonstige Dienstleistungen	15.682,00	17.800,00	14.398,55	-3.401,45	0,00
		7291100 Auszahlungen für sonstige Dienstleistungen	60.921,93	65.600,00	71.062,85	5.462,85	0,00
75	13	- Zinsen und sonstige Finanzauszahlungen	0,00	0,00	0,00	0,00	0,00
73	14	- Transferauszahlungen	0,00	0,00	0,00	0,00	0,00
74	15	- sonstige Auszahlungen	22.532,23	19.000,00	16.231,12	-2.768,88	0,00
		7431000 Geschäftsauszahlungen	14.112,43	10.500,00	7.552,32	-2.947,68	0,00
		7441000 Steuern, Versicherungen, Schadensfälle	8.419,80	8.500,00	8.678,80	178,80	0,00
	16	= Auszahlungen aus laufender Verwaltungstätigkeit (Zeilen 10 bis 15)	1.276.446,45	1.420.300,00	1.356.872,91	-63.427,09	0,00
	17	= Saldo aus laufender Verwaltungstätigkeit (Zeilen 9/16)	-417.900,63	-633.900,00	-557.741,38	76.158,62	0,00
		Investitionstätigkeit					
681	18	+ Einzahlungen aus Zuweisungen und Zuschüssen für Investitionen und Investitionsförderungsmaßnahmen	195.000,00	0,00	0,00	0,00	----
		6811000 Investitionszuwendungen vom Land	195.000,00	0,00	0,00	0,00	----
682	19	+ Einzahlungen aus der Veräußerung von Grundstücken und Gebäude	0,00	0,00	0,00	0,00	----
683	20	+ Einzahlungen aus der Veräußerung von beweglichem Anlagevermögen	0,00	0,00	0,00	0,00	----
684	21	+ Einzahlungen aus Veräußerung von Finanzanlagen	0,00	0,00	0,00	0,00	----
685	22	+ Einzahlungen aus der Abwicklung von Baumaßnahmen	0,00	0,00	0,00	0,00	----
686	23	+ Einzahlungen aus Rückflüssen (für Investitionen und Investitionsförderungsmaßnahmen Dritter)	0,00	0,00	0,00	0,00	----
688	24	+ Einzahlungen aus Beiträgen u. ä. Entgelten	0,00	0,00	0,00	0,00	----
689	25	+ sonstige Investitionseinzahlungen	0,00	0,00	0,00	0,00	----
	26	= Summe der investiven Einzahlungen	195.000,00	0,00	0,00	0,00	----
781	27	- Auszahlungen aus Zuweisungen und Zuschüssen für Investitionen und Investitionsförderungsmaßnahmen	0,00	0,00	0,00	0,00	0,00
782	28	- Auszahlungen für den Erwerb von Grundstücken und Gebäud	0,00	0,00	0,00	0,00	0,00
783	29	- Auszahlungen für den Erwerb von beweglichem Anlagevermögen	5.452,17	6.000,00	5.225,99	-774,01	0,00
		7831070 Auszahlungen für den Erwerb von Maschinen und technische Anlagen, Fahrzeugen	0,00	0,00	1.807,90	1.807,90	0,00
		7831080 Auszahlungen für den Erwerb von Betriebs- und Geschäftsausstattung	1.449,00	0,00	0,00	0,00	0,00
		7832079 Auszahlungen für den Erwerb von Sammelposten für Vermögensgegenstände des Anlagevermögens deren Anschaffungs- oder Herstellungskosten 150 Euro ohne Umsatzsteuer überschreiten, aber 1.000 Euro ohne Ums	568,82	1.000,00	604,59	-395,41	0,00
		7832089 Auszahlungen für den Erwerb von Sammelposten für Vermögensgegenstände des Anlagevermögens deren Anschaffungs- oder Herstellungskosten 150 Euro ohne Umsatzsteuer überschreiten, aber 1.000 Euro ohne Ums	3.434,35	5.000,00	2.813,50	-2.186,50	0,00

# Teilfinanzrechnung 2019

Gemeinde: 01 Gemeinde Flintbek

Seite : 242

Datum: 09.11.2021

Uhrzeit: 10:41:47

Hauptproduktbereich 3 Soziales und Jugend  
 Produktbereich 36 Kinder-, Jugend- und Familienhilfe  
 Produktgruppe 365 Tageseinrichtungen für Kinder  
 Produkt 36503 Gemeindekindertagesstätte - Dickskamp 6  
 Ohne Projektzuordnung

Ein- und Auszahlungsarten			Ergebnis des Vorjahres	Fortge- schriebener Ansatz des Haushalts- jahres	Ist- Ergebnis des Haus- haltsjahres	Vergleich Ansatz / Ist (Spalte 5 / Spalte 6)	übertrage- ne Er- mächti- gungen
			2018	2019	2019	2019	2020
			in EUR	in EUR	in EUR	in EUR	in EUR
1	2	3	4	5	6	7	8
784	30	- Auszahlungen für den Erwerb von Finanzanlagen	0,00	0,00	0,00	0,00	0,00
785	31	- Auszahlungen für Baumaßnahmen	1.512,67	0,00	0,00	0,00	0,00
		7851000 Auszahlungen aus Hochbaumaßnahmen	345,89	0,00	0,00	0,00	0,00
		7851031 Auszahlungen für den Erwerb von Gebäude, Aufbauten und Betriebsvorrichtungen bei Wohnbauten	1.166,78	0,00	0,00	0,00	0,00
786	32	- Auszahlungen für die Gewährung von Ausleihungen (für Investitionen und Investitionsförderungsmaßnahmen Dritter)	0,00	0,00	0,00	0,00	0,00
787	33	- Sonstige Investitionsauszahlungen	0,00	0,00	0,00	0,00	0,00
	34	= Summe der investiven Auszahlungen (Zeilen 27 bis 33)	6.964,84	6.000,00	5.225,99	-774,01	0,00
	35	= Saldo aus Investitionstätigkeit (Zeilen 26/34)	188.035,16	-6.000,00	-5.225,99	774,01	0,00

# Teilfinanzrechnung 2019

Gemeinde: 01 Gemeinde Flintbek

Seite : 243

Datum: 09.11.2021

Uhrzeit: 10:41:47

Hauptproduktbereich 3 Soziales und Jugend  
 Produktbereich 36 Kinder-, Jugend- und Familienhilfe  
 Produktgruppe 366 Einrichtungen der Jugendarbeit  
 Produkt 36601 Haus der Jugend  
 Ohne Projektzuordnung

Ein- und Auszahlungsarten			Ergebnis des Vorjahres	Fortgeschriebener Ansatz des Haushaltsjahres	Ist-Ergebnis des Haushaltsjahres	Vergleich Ansatz / Ist (Spalte 5 / Spalte 6)	übertragene Ermächtigungen
			2018	2019	2019	2019	2020
			in EUR	in EUR	in EUR	in EUR	in EUR
1	2	3	4	5	6	7	8
		laufende Verwaltungstätigkeit					
60	1	+ Steuern und ähnliche Abgaben	0,00	0,00	0,00	0,00	----
61	2	+ Zuweisungen und allgemeine Umlagen	0,00	0,00	0,00	0,00	----
62	3	+ Sonstige Transfereinzahlungen	0,00	0,00	0,00	0,00	----
63	4	+ öffentlich-rechtliche Leistungsentgelte	0,00	0,00	0,00	0,00	----
641	5	+ privatrechtliche Leistungsentgelte	635,17	0,00	409,33	409,33	----
642							
646		6461000 Sonstige privatrechtliche Leistungsentgelte	635,17	0,00	409,33	409,33	----
648	6	+ Kostenerstattungen und Kostenumlagen	0,00	0,00	0,00	0,00	----
65	7	+ sonstige Einzahlungen	0,00	0,00	0,00	0,00	----
66	8	+ Zinsen und sonstige Finanzeinzahlungen	0,00	0,00	0,00	0,00	----
	9	= Einzahlungen aus laufender Verwaltungstätigkeit	635,17	0,00	409,33	409,33	----
70	10	- Personalauszahlungen	93.715,11	96.600,00	96.669,63	69,63	0,00
		7012000 Dienstbezüge Arbeitnehmer/-innen	73.965,26	75.900,00	75.889,23	-10,77	0,00
		7022000 Beiträge zu Versorgungskassen Arbeitnehmer/-innen	5.024,99	5.200,00	5.147,91	-52,09	0,00
		7032000 Beiträge zur gesetzlichen Sozialversicherung Arbeitnehmer/-innen	14.408,06	15.200,00	15.311,85	111,85	0,00
		7041000 Beihilfen, Unterstützungsleistungen und dgl. für Beschäftigte	316,80	300,00	320,64	20,64	0,00
71	11	- Versorgungsauszahlungen	0,00	0,00	0,00	0,00	0,00
72	12	- Auszahlungen für Sach- und Dienstleistungen	44.758,67	54.600,00	25.410,79	-29.189,21	0,00
		7211000 Auszahlungen für Unterhaltung der Grundstücke und baulichen Anlagen	22.871,80	29.200,00	2.887,74	-26.312,26	0,00
		7241000 Auszahlungen für Bewirtschaftung der Grundstücke, baulichen Anlagen usw..	14.209,92	16.000,00	14.357,41	-1.642,59	0,00
		7241100 Auszahlungen f. Bewirtschaftungen d. Grundst., Energiekosten	5.863,46	6.500,00	6.044,26	-455,74	0,00
		7262000 Aus- und Fortbildung, Umschulung	0,00	400,00	70,20	-329,80	0,00
		7271000 Besondere Verwaltungs- und Betriebsauszahlungen	773,42	500,00	480,18	-19,82	0,00
		7291000 Auszahlungen für sonstige Dienstleistungen	1.040,07	2.000,00	1.571,00	-429,00	0,00
75	13	- Zinsen und sonstige Finanzauszahlungen	0,00	0,00	0,00	0,00	0,00
73	14	- Transferauszahlungen	0,00	0,00	0,00	0,00	0,00
74	15	- sonstige Auszahlungen	2.201,86	2.000,00	1.662,44	-337,56	0,00
		7431000 Geschäftsauszahlungen	2.201,86	2.000,00	1.662,44	-337,56	0,00
	16	= Auszahlungen aus laufender Verwaltungstätigkeit (Zeilen 10 bis 15)	140.675,64	153.200,00	123.742,86	-29.457,14	0,00
	17	= Saldo aus laufender Verwaltungstätigkeit (Zeilen 9/16)	-140.040,47	-153.200,00	-123.333,53	29.866,47	0,00
		Investitionstätigkeit					
681	18	+ Einzahlungen aus Zuweisungen und Zuschüssen für Investitionen und Investitionsförderungsmaßnahmen	0,00	0,00	0,00	0,00	----



# Teilfinanzrechnung 2019

Gemeinde: 01 Gemeinde Flintbek

Seite : 244

Datum: 09.11.2021

Uhrzeit: 10:41:47

Hauptproduktbereich 3 Soziales und Jugend  
 Produktbereich 36 Kinder-, Jugend- und Familienhilfe  
 Produktgruppe 366 Einrichtungen der Jugendarbeit  
 Produkt 36601 Haus der Jugend  
 Ohne Projektzuordnung

Ein- und Auszahlungsarten			Ergebnis des Vorjahres	Fortge- schriebener Ansatz des Haushalts- jahres	Ist- Ergebnis des Haus- haltsjahres	Vergleich Ansatz / Ist (Spalte 5 / Spalte 6)	übertrage- ne Er- mächti- gungen
			2018	2019	2019	2019	2020
			in EUR	in EUR	in EUR	in EUR	in EUR
1	2	3	4	5	6	7	8
682	19	+ Einzahlungen aus der Veräußerung von Grundstücken und Gebäuden	0,00	0,00	0,00	0,00	----
683	20	+ Einzahlungen aus der Veräußerung von beweglichem Anlagevermögen	0,00	0,00	0,00	0,00	----
684	21	+ Einzahlungen aus Veräußerung von Finanzanlagen	0,00	0,00	0,00	0,00	----
685	22	+ Einzahlungen aus der Abwicklung von Baumaßnahmen	0,00	0,00	0,00	0,00	----
686	23	+ Einzahlungen aus Rückflüssen (für Investitionen und Investitionsförderungsmaßnahmen Dritter)	0,00	0,00	0,00	0,00	----
688	24	+ Einzahlungen aus Beiträgen u. ä. Entgelten	0,00	0,00	0,00	0,00	----
689	25	+ sonstige Investitionseinzahlungen	0,00	0,00	0,00	0,00	----
	26	= Summe der investiven Einzahlungen	0,00	0,00	0,00	0,00	----
781	27	- Auszahlungen aus Zuweisungen und Zuschüssen für Investitionen und Investitionsförderungsmaßnahmen	0,00	0,00	0,00	0,00	0,00
782	28	- Auszahlungen für den Erwerb von Grundstücken und Gebäuden	0,00	0,00	0,00	0,00	0,00
783	29	- Auszahlungen für den Erwerb von beweglichem Anlagevermögen	397,34	500,00	0,00	-500,00	0,00
		7832079 Auszahlungen für den Erwerb von Sammelposten für Vermögensgegenstände des Anlagevermögens deren Anschaffungs- oder Herstellungskosten 150 Euro ohne Umsatzsteuer überschreiten, aber 1.000 Euro ohne Ums	0,00	500,00	0,00	-500,00	0,00
		7832089 Auszahlungen für den Erwerb von Sammelposten für Vermögensgegenstände des Anlagevermögens deren Anschaffungs- oder Herstellungskosten 150 Euro ohne Umsatzsteuer überschreiten, aber 1.000 Euro ohne Ums	397,34	0,00	0,00	0,00	0,00
784	30	- Auszahlungen für den Erwerb von Finanzanlagen	0,00	0,00	0,00	0,00	0,00
785	31	- Auszahlungen für Baumaßnahmen	0,00	0,00	0,00	0,00	0,00
786	32	- Auszahlungen für die Gewährung von Ausleihungen (für Investitionen und Investitionsförderungsmaßnahmen Dritter)	0,00	0,00	0,00	0,00	0,00
787	33	- Sonstige Investitionsauszahlungen	0,00	0,00	0,00	0,00	0,00
	34	= Summe der investiven Auszahlungen (Zeilen 27 bis 33)	397,34	500,00	0,00	-500,00	0,00
	35	= Saldo aus Investitionstätigkeit (Zeilen 26/34)	-397,34	-500,00	0,00	500,00	0,00

# Teilfinanzrechnung 2019

Gemeinde: 01 Gemeinde Flintbek

Seite : 245

Datum: 09.11.2021

Uhrzeit: 10:41:47

Hauptproduktbereich 3 Soziales und Jugend  
 Produktbereich 36 Kinder-, Jugend- und Familienhilfe  
 Produktgruppe 367 Sonstige Einrichtungen der Kinder-, Jugend- und Familienhilfe  
 Produkt 36701 Sonst. Einrichtungen der Kinder-, Jugend- u. Familienhilfe Pflegestützpunkt u. Lotsendienst  
 Ohne Projektzuordnung

Ein- und Auszahlungsarten			Ergebnis des Vorjahres	Fortgeschriebener Ansatz des Haushaltsjahres	Ist-Ergebnis des Haushaltsjahres	Vergleich Ansatz / Ist (Spalte 5 / Spalte 6)	übertragene Ermächtigungen
			2018	2019	2019	2019	2020
			in EUR	in EUR	in EUR	in EUR	in EUR
1	2	3	4	5	6	7	8
		laufende Verwaltungstätigkeit					
60	1	+ Steuern und ähnliche Abgaben	0,00	0,00	0,00	0,00	----
61	2	+ Zuweisungen und allgemeine Umlagen	0,00	0,00	0,00	0,00	----
62	3	+ Sonstige Transfereinzahlungen	0,00	0,00	0,00	0,00	----
63	4	+ öffentlich-rechtliche Leistungsentgelte	0,00	0,00	0,00	0,00	----
641	5	+ privatrechtliche Leistungsentgelte	0,00	0,00	0,00	0,00	----
642							
646							
648	6	+ Kostenerstattungen und Kostenumlagen	27.547,01	25.000,00	28.418,93	3.418,93	----
		6482000 Einzahlungen aus Kostenerstattungen, Kostenumlagen Gemeinden (GV)	27.547,01	25.000,00	28.418,93	3.418,93	----
65	7	+ sonstige Einzahlungen	0,00	0,00	0,00	0,00	----
66	8	+ Zinsen und sonstige Finanzeinzahlungen	0,00	0,00	0,00	0,00	----
	9	= Einzahlungen aus laufender Verwaltungstätigkeit	27.547,01	25.000,00	28.418,93	3.418,93	----
70	10	- Personalauszahlungen	34.464,37	33.100,00	33.477,47	377,47	0,00
		7011000 Dienstbezüge Beamte/-innen	3.087,16	3.000,00	3.147,58	147,58	0,00
		7012000 Dienstbezüge Arbeitnehmer/-innen	23.289,51	22.300,00	22.359,28	59,28	0,00
		7021000 Beiträge zu Versorgungskassen für Beamte/-innen	1.858,57	1.700,00	1.910,96	210,96	0,00
		7022000 Beiträge zu Versorgungskassen Arbeitnehmer/-innen	1.514,21	1.500,00	1.442,17	-57,83	0,00
		7032000 Beiträge zur gesetzlichen Sozialversicherung Arbeitnehmer/-innen	4.608,24	4.500,00	4.518,45	18,45	0,00
		7041000 Beihilfen, Unterstützungsleistungen und dgl. für Beschäftigte	106,68	100,00	99,03	-0,97	0,00
71	11	- Versorgungsauszahlungen	0,00	0,00	0,00	0,00	0,00
72	12	- Auszahlungen für Sach- und Dienstleistungen	0,00	0,00	0,00	0,00	0,00
75	13	- Zinsen und sonstige Finanzauszahlungen	0,00	0,00	0,00	0,00	0,00
73	14	- Transferauszahlungen	0,00	0,00	0,00	0,00	0,00
74	15	- sonstige Auszahlungen	0,00	0,00	0,00	0,00	0,00
	16	= Auszahlungen aus laufender Verwaltungstätigkeit (Zeilen 10 bis 15)	34.464,37	33.100,00	33.477,47	377,47	0,00
	17	= Saldo aus laufender Verwaltungstätigkeit (Zeilen 9/16)	-6.917,36	-8.100,00	-5.058,54	3.041,46	0,00
		Investitionstätigkeit					
681	18	+ Einzahlungen aus Zuweisungen und Zuschüssen für Investitionen und Investitionsförderungsmaßnahmen	0,00	0,00	0,00	0,00	----
682	19	+ Einzahlungen aus der Veräußerung von Grundstücken und Gebäude	0,00	0,00	0,00	0,00	----
683	20	+ Einzahlungen aus der Veräußerung von beweglichem Anlagevermögen	0,00	0,00	0,00	0,00	----
684	21	+ Einzahlungen aus Veräußerung von Finanzanlagen	0,00	0,00	0,00	0,00	----
685	22	+ Einzahlungen aus der Abwicklung von Baumaßnahmen	0,00	0,00	0,00	0,00	----

# Teilfinanzrechnung 2019

Gemeinde: 01 Gemeinde Flintbek

Seite : 246

Datum: 09.11.2021

Uhrzeit: 10:41:47

Hauptproduktbereich 3 Soziales und Jugend  
 Produktbereich 36 Kinder-, Jugend- und Familienhilfe  
 Produktgruppe 367 Sonstige Einrichtungen der Kinder-, Jugend- und Familienhilfe  
 Produkt 36701 Sonst. Einrichtungen der Kinder-, Jugend- u. Familienhilfe Pflegestützpunkt u. Lotsendienst  
 Ohne Projektzuordnung

Ein- und Auszahlungsarten			Ergebnis des Vorjahres	Fortge- schriebener Ansatz des Haushalts- jahres	Ist- Ergebnis des Haus- haltsjahres	Vergleich Ansatz / Ist (Spalte 5 / Spalte 6)	übertrage- ne Er- mächti- gungen
			2018	2019	2019	2019	2020
			in EUR	in EUR	in EUR	in EUR	in EUR
1	2	3	4	5	6	7	8
686	23	+ Einzahlungen aus Rückflüssen (für Investitionen und Investitionsförderungsmaßnahmen Dritter)	0,00	0,00	0,00	0,00	----
688	24	+ Einzahlungen aus Beiträgen u. ä. Entgelten	0,00	0,00	0,00	0,00	----
689	25	+ sonstige Investitionseinzahlungen	0,00	0,00	0,00	0,00	----
	26	= Summe der investiven Einzahlungen	0,00	0,00	0,00	0,00	----
781	27	- Auszahlungen aus Zuweisungen und Zuschüssen für Investitionen und Investitionsförderungsmaßnahmen	0,00	0,00	0,00	0,00	0,00
782	28	- Auszahlungen für den Erwerb von Grundstücken und Gebäud	0,00	0,00	0,00	0,00	0,00
783	29	- Auszahlungen für den Erwerb von beweglichem Anlagevermögen	0,00	0,00	0,00	0,00	0,00
784	30	- Auszahlungen für den Erwerb von Finanzanlagen	0,00	0,00	0,00	0,00	0,00
785	31	- Auszahlungen für Baumaßnahmen	0,00	0,00	0,00	0,00	0,00
786	32	- Auszahlungen für die Gewährung von Ausleihungen (für Investitionen und Investitionsförderungsmaßnahmen Dritter)	0,00	0,00	0,00	0,00	0,00
787	33	- Sonstige Investitionsauszahlungen	0,00	0,00	0,00	0,00	0,00
	34	= Summe der investiven Auszahlungen (Zeilen 27 bis 33)	0,00	0,00	0,00	0,00	0,00
	35	= Saldo aus Investitionstätigkeit (Zeilen 26/34)	0,00	0,00	0,00	0,00	0,00

# Teilfinanzrechnung 2019

Gemeinde: 01 Gemeinde Flintbek

Seite : 247

Datum: 09.11.2021

Uhrzeit: 10:41:47

Hauptproduktbereich 3 Soziales und Jugend  
 Produktbereich 36 Kinder-, Jugend- und Familienhilfe  
 Produktgruppe 367 Sonstige Einrichtungen der Kinder-, Jugend- und Familienhilfe  
 Produkt 36702 Sonst. Einrichtungen der Kinder-, Jugend- u. Familienhilfe Schuldnerberatung usw.  
 Ohne Projektzuordnung

Ein- und Auszahlungsarten			Ergebnis des Vorjahres	Fortgeschriebener Ansatz des Haushaltsjahres	Ist-Ergebnis des Haushaltsjahres	Vergleich Ansatz / Ist (Spalte 5 / Spalte 6)	übertragene Ermächtigungen
			2018	2019	2019	2019	2020
			in EUR	in EUR	in EUR	in EUR	in EUR
1	2	3	4	5	6	7	8
		laufende Verwaltungstätigkeit					
60	1	+ Steuern und ähnliche Abgaben	0,00	0,00	0,00	0,00	----
61	2	+ Zuweisungen und allgemeine Umlagen	0,00	0,00	0,00	0,00	----
62	3	+ Sonstige Transfereinzahlungen	0,00	0,00	0,00	0,00	----
63	4	+ öffentlich-rechtliche Leistungsentgelte	0,00	0,00	0,00	0,00	----
641	5	+ privatrechtliche Leistungsentgelte	0,00	0,00	0,00	0,00	----
642							
646							
648	6	+ Kostenerstattungen und Kostenumlagen	0,00	0,00	0,00	0,00	----
65	7	+ sonstige Einzahlungen	0,00	0,00	0,00	0,00	----
66	8	+ Zinsen und sonstige Finanzeinzahlungen	0,00	0,00	0,00	0,00	----
	9	= Einzahlungen aus laufender Verwaltungstätigkeit	0,00	0,00	0,00	0,00	----
70	10	- Personalauszahlungen	0,00	0,00	0,00	0,00	0,00
71	11	- Versorgungsauszahlungen	0,00	0,00	0,00	0,00	0,00
72	12	- Auszahlungen für Sach- und Dienstleistungen	0,00	0,00	0,00	0,00	0,00
75	13	- Zinsen und sonstige Finanzauszahlungen	0,00	0,00	0,00	0,00	0,00
73	14	- Transferauszahlungen	1.330,00	1.400,00	0,00	-1.400,00	0,00
		7318000 Auszahlungen für Zuweisungen und Zuschüsse für laufende Zwecke an übrige Bereiche	1.330,00	1.400,00	0,00	-1.400,00	0,00
74	15	- sonstige Auszahlungen	0,00	0,00	0,00	0,00	0,00
	16	= Auszahlungen aus laufender Verwaltungstätigkeit (Zeilen 10 bis 15)	1.330,00	1.400,00	0,00	-1.400,00	0,00
	17	= Saldo aus laufender Verwaltungstätigkeit (Zeilen 9/16)	-1.330,00	-1.400,00	0,00	1.400,00	0,00
		Investitionstätigkeit					
681	18	+ Einzahlungen aus Zuweisungen und Zuschüssen für Investitionen und Investitionsförderungsmaßnahmen	0,00	0,00	0,00	0,00	----
682	19	+ Einzahlungen aus der Veräußerung von Grundstücken und Gebäude	0,00	0,00	0,00	0,00	----
683	20	+ Einzahlungen aus der Veräußerung von beweglichem Anlagevermögen	0,00	0,00	0,00	0,00	----
684	21	+ Einzahlungen aus Veräußerung von Finanzanlagen	0,00	0,00	0,00	0,00	----
685	22	+ Einzahlungen aus der Abwicklung von Baumaßnahmen	0,00	0,00	0,00	0,00	----
686	23	+ Einzahlungen aus Rückflüssen (für Investitionen und Investitionsförderungsmaßnahmen Dritter)	0,00	0,00	0,00	0,00	----
688	24	+ Einzahlungen aus Beiträgen u. ä. Entgelten	0,00	0,00	0,00	0,00	----
689	25	+ sonstige Investitionseinzahlungen	0,00	0,00	0,00	0,00	----
	26	= Summe der investiven Einzahlungen	0,00	0,00	0,00	0,00	----
781	27	- Auszahlungen aus Zuweisungen und Zuschüssen für Investitionen und Investitionsförderungsmaßnahmen	0,00	0,00	0,00	0,00	0,00
782	28	- Auszahlungen für den Erwerb von Grundstücken und Gebäud	0,00	0,00	0,00	0,00	0,00

# Teilfinanzrechnung 2019

Gemeinde: 01 Gemeinde Flintbek

Seite : 248

Datum: 09.11.2021

Uhrzeit: 10:41:47

Hauptproduktbereich	3	Soziales und Jugend
Produktbereich	36	Kinder-, Jugend- und Familienhilfe
Produktgruppe	367	Sonstige Einrichtungen der Kinder-, Jugend- und Familienhilfe
Produkt	36702	Sonst. Einrichtungen der Kinder-, Jugend- u. Familienhilfe Schuldnerberatung usw.
Ohne Projektzuordnung		

Ein- und Auszahlungsarten			Ergebnis des Vorjahres	Fortge- schriebener Ansatz des Haushalts- jahres	Ist- Ergebnis des Haus- haltsjahres	Vergleich Ansatz / Ist (Spalte 5 / Spalte 6)	übertrage- ne Er- mächti- gungen
			2018	2019	2019	2019	2020
			in EUR	in EUR	in EUR	in EUR	in EUR
1	2	3	4	5	6	7	8
783	29	- Auszahlungen für den Erwerb von beweglichem Anlagevermögen	0,00	0,00	0,00	0,00	0,00
784	30	- Auszahlungen für den Erwerb von Finanzanlagen	0,00	0,00	0,00	0,00	0,00
785	31	- Auszahlungen für Baumaßnahmen	0,00	0,00	0,00	0,00	0,00
786	32	- Auszahlungen für die Gewährung von Ausleihungen (für Investitionen und Investitionsförderungsmaßnahmen Dritter)	0,00	0,00	0,00	0,00	0,00
787	33	- Sonstige Investitionsauszahlungen	0,00	0,00	0,00	0,00	0,00
	34	= Summe der investiven Auszahlungen (Zeilen 27 bis 33)	0,00	0,00	0,00	0,00	0,00
	35	= Saldo aus Investitionstätigkeit (Zeilen 26/34)	0,00	0,00	0,00	0,00	0,00

# Teilfinanzrechnung 2019

Gemeinde: 01 Gemeinde Flintbek

Seite : 249

Datum: 09.11.2021

Uhrzeit: 10:41:47

Hauptproduktbereich 4 Gesundheit und Sport  
 Produktbereich 42 Sportförderung  
 Produktgruppe 421 Förderung des Sports  
 Produkt 42101 Förderung des Sports  
 Ohne Projektzuordnung

Ein- und Auszahlungsarten			Ergebnis des Vorjahres	Fortgeschriebener Ansatz des Haushaltsjahres	Ist-Ergebnis des Haushaltsjahres	Vergleich Ansatz / Ist (Spalte 5 / Spalte 6)	übertragene Ermächtigungen
			2018	2019	2019	2019	2020
			in EUR	in EUR	in EUR	in EUR	in EUR
1	2	3	4	5	6	7	8
		laufende Verwaltungstätigkeit					
60	1	+ Steuern und ähnliche Abgaben	0,00	0,00	0,00	0,00	----
61	2	+ Zuweisungen und allgemeine Umlagen	0,00	0,00	0,00	0,00	----
62	3	+ Sonstige Transfereinzahlungen	0,00	0,00	0,00	0,00	----
63	4	+ öffentlich-rechtliche Leistungsentgelte	0,00	0,00	0,00	0,00	----
641	5	+ privatrechtliche Leistungsentgelte	0,00	0,00	0,00	0,00	----
642							
646							
648	6	+ Kostenerstattungen und Kostenumlagen	0,00	0,00	0,00	0,00	----
65	7	+ sonstige Einzahlungen	0,00	0,00	0,00	0,00	----
66	8	+ Zinsen und sonstige Finanzeinzahlungen	0,00	0,00	0,00	0,00	----
	9	= Einzahlungen aus laufender Verwaltungstätigkeit	0,00	0,00	0,00	0,00	----
70	10	- Personalauszahlungen	0,00	0,00	0,00	0,00	0,00
71	11	- Versorgungsauszahlungen	0,00	0,00	0,00	0,00	0,00
72	12	- Auszahlungen für Sach- und Dienstleistungen	0,00	0,00	0,00	0,00	0,00
75	13	- Zinsen und sonstige Finanzauszahlungen	0,00	0,00	0,00	0,00	0,00
73	14	- Transferauszahlungen	45.625,00	48.100,00	25.725,00	-22.375,00	0,00
		7318000 Auszahlungen für Zuweisungen und Zuschüsse für laufende Zwecke an übrige Bereiche	45.625,00	48.100,00	25.725,00	-22.375,00	0,00
74	15	- sonstige Auszahlungen	0,00	0,00	0,00	0,00	0,00
	16	= Auszahlungen aus laufender Verwaltungstätigkeit (Zeilen 10 bis 15)	45.625,00	48.100,00	25.725,00	-22.375,00	0,00
	17	= Saldo aus laufender Verwaltungstätigkeit (Zeilen 9/16)	-45.625,00	-48.100,00	-25.725,00	22.375,00	0,00
		Investitionstätigkeit					
681	18	+ Einzahlungen aus Zuweisungen und Zuschüssen für Investitionen und Investitionsförderungsmaßnahmen	0,00	0,00	0,00	0,00	----
682	19	+ Einzahlungen aus der Veräußerung von Grundstücken und Gebäude	0,00	0,00	0,00	0,00	----
683	20	+ Einzahlungen aus der Veräußerung von beweglichem Anlagevermögen	0,00	0,00	0,00	0,00	----
684	21	+ Einzahlungen aus Veräußerung von Finanzanlagen	0,00	0,00	0,00	0,00	----
685	22	+ Einzahlungen aus der Abwicklung von Baumaßnahmen	0,00	0,00	0,00	0,00	----
686	23	+ Einzahlungen aus Rückflüssen (für Investitionen und Investitionsförderungsmaßnahmen Dritter)	0,00	0,00	0,00	0,00	----
688	24	+ Einzahlungen aus Beiträgen u. ä. Entgelten	0,00	0,00	0,00	0,00	----
689	25	+ sonstige Investitionseinzahlungen	0,00	0,00	0,00	0,00	----
	26	= Summe der investiven Einzahlungen	0,00	0,00	0,00	0,00	----
781	27	- Auszahlungen aus Zuweisungen und Zuschüssen für Investitionen und Investitionsförderungsmaßnahmen	0,00	0,00	0,00	0,00	0,00
782	28	- Auszahlungen für den Erwerb von Grundstücken und Gebäud	0,00	0,00	0,00	0,00	0,00

# Teilfinanzrechnung 2019

Gemeinde: 01 Gemeinde Flintbek

Seite : 250

Datum: 09.11.2021

Uhrzeit: 10:41:47

Hauptproduktbereich 4 Gesundheit und Sport  
 Produktbereich 42 Sportförderung  
 Produktgruppe 421 Förderung des Sports  
 Produkt 42101 Förderung des Sports  
 Ohne Projektzuordnung

Ein- und Auszahlungsarten			Ergebnis des Vorjahres	Fortge- schriebener Ansatz des Haushalts- jahres	Ist- Ergebnis des Haus- haltsjahres	Vergleich Ansatz / Ist (Spalte 5 / Spalte 6)	übertrage- ne Er- mächti- gungen
			2018	2019	2019	2019	2020
			in EUR	in EUR	in EUR	in EUR	in EUR
1	2	3	4	5	6	7	8
783	29	- Auszahlungen für den Erwerb von beweglichem Anlagevermögen	0,00	0,00	0,00	0,00	0,00
784	30	- Auszahlungen für den Erwerb von Finanzanlagen	0,00	0,00	0,00	0,00	0,00
785	31	- Auszahlungen für Baumaßnahmen	0,00	0,00	0,00	0,00	0,00
786	32	- Auszahlungen für die Gewährung von Ausleihungen (für Investitionen und Investitionsförderungsmaßnahmen Dritter)	0,00	0,00	0,00	0,00	0,00
787	33	- Sonstige Investitionsauszahlungen	0,00	0,00	0,00	0,00	0,00
	34	= Summe der investiven Auszahlungen (Zeilen 27 bis 33)	0,00	0,00	0,00	0,00	0,00
	35	= Saldo aus Investitionstätigkeit (Zeilen 26/34)	0,00	0,00	0,00	0,00	0,00

# Teilfinanzrechnung 2019

Gemeinde: 01 Gemeinde Flintbek

Seite : 251

Datum: 09.11.2021

Uhrzeit: 10:41:47

Hauptproduktbereich 4 Gesundheit und Sport  
 Produktbereich 42 Sportförderung  
 Produktgruppe 424 Sportstätten und Bäder  
 Produkt 42401 Sportstätten und Bäder, Außensportplätze BSZ einschl. Schießanlage, Eiderkamp  
 Ohne Projektzuordnung

Ein- und Auszahlungsarten			Ergebnis des Vorjahres	Fortgeschriebener Ansatz des Haushaltsjahres	Ist-Ergebnis des Haushaltsjahres	Vergleich Ansatz / Ist (Spalte 5 / Spalte 6)	übertragene Ermächtigungen
			2018	2019	2019	2019	2020
			in EUR	in EUR	in EUR	in EUR	in EUR
1	2	3	4	5	6	7	8
		laufende Verwaltungstätigkeit					
60	1	+ Steuern und ähnliche Abgaben	0,00	0,00	0,00	0,00	----
61	2	+ Zuweisungen und allgemeine Umlagen	0,00	0,00	0,00	0,00	----
62	3	+ Sonstige Transfereinzahlungen	0,00	0,00	0,00	0,00	----
63	4	+ öffentlich-rechtliche Leistungsentgelte	14.700,00	14.700,00	0,00	-14.700,00	----
		6321000 Benutzungsgebühren und ähnliche Entgelte	14.700,00	14.700,00	0,00	-14.700,00	----
641	5	+ privatrechtliche Leistungsentgelte	0,00	0,00	0,00	0,00	----
642							
646							
648	6	+ Kostenerstattungen und Kostenumlagen	0,00	0,00	0,00	0,00	----
65	7	+ sonstige Einzahlungen	0,00	0,00	0,00	0,00	----
66	8	+ Zinsen und sonstige Finanzeinzahlungen	0,00	0,00	0,00	0,00	----
	9	= Einzahlungen aus laufender Verwaltungstätigkeit	14.700,00	14.700,00	0,00	-14.700,00	----
70	10	- Personalauszahlungen	2.954,35	3.200,00	2.817,74	-382,26	0,00
		7012000 Dienstbezüge Arbeitnehmer/-innen	2.331,50	2.400,00	2.197,02	-202,98	0,00
		7022000 Beiträge zu Versorgungskassen Arbeitnehmer/-innen	162,24	200,00	152,35	-47,65	0,00
		7032000 Beiträge zur gesetzlichen Sozialversicherung Arbeitnehmer/-innen	450,93	500,00	455,57	-44,43	0,00
		7041000 Beihilfen, Unterstützungsleistungen und dgl. für Beschäftigte	9,68	100,00	12,80	-87,20	0,00
71	11	- Versorgungsauszahlungen	0,00	0,00	0,00	0,00	0,00
72	12	- Auszahlungen für Sach- und Dienstleistungen	27.179,64	33.400,00	36.625,15	3.225,15	0,00
		7221000 Auszahlungen für Unterhaltung des sonstigen unbeweglichen Vermögens	25.438,55	31.000,00	33.680,20	2.680,20	0,00
		7241000 Auszahlungen für Bewirtschaftung der Grundstücke, baulichen Anlagen usw..	425,67	400,00	1.677,97	1.277,97	0,00
		7251000 Haltung von Fahrzeugen	140,06	1.500,00	1.047,63	-452,37	0,00
		7271000 Besondere Verwaltungs- und Betriebsauszahlungen	1.175,36	500,00	219,35	-280,65	0,00
75	13	- Zinsen und sonstige Finanzauszahlungen	0,00	60.000,00	0,00	-60.000,00	0,00
		7599000 Sonstige Finanzauszahlungen	0,00	60.000,00	0,00	-60.000,00	0,00
73	14	- Transferauszahlungen	0,00	0,00	0,00	0,00	0,00
74	15	- sonstige Auszahlungen	0,00	0,00	0,00	0,00	0,00
	16	= Auszahlungen aus laufender Verwaltungstätigkeit (Zeilen 10 bis 15)	30.133,99	96.600,00	39.442,89	-57.157,11	0,00
	17	= Saldo aus laufender Verwaltungstätigkeit (Zeilen 9/16)	-15.433,99	-81.900,00	-39.442,89	42.457,11	0,00
		Investitionstätigkeit					
681	18	+ Einzahlungen aus Zuweisungen und Zuschüssen für Investitionen und Investitionsförderungsmaßnahmen	90.825,33	102.400,00	0,00	-102.400,00	----
		6811000 Investitionszuwendungen vom Land	82.475,33	82.400,00	0,00	-82.400,00	----
		6817000 Investitionszuwendungen von privaten Unternehmen	8.350,00	0,00	0,00	0,00	----



# Teilfinanzrechnung 2019

Gemeinde: 01 Gemeinde Flintbek

Seite : 252

Datum: 09.11.2021

Uhrzeit: 10:41:47

Hauptproduktbereich 4 Gesundheit und Sport  
 Produktbereich 42 Sportförderung  
 Produktgruppe 424 Sportstätten und Bäder  
 Produkt 42401 Sportstätten und Bäder, Außensportplätze BSZ einschl. Schießanlage, Eiderkamp  
 Ohne Projektzuordnung

Ein- und Auszahlungsarten			Ergebnis des Vorjahres	Fortgeschriebener Ansatz des Haushaltsjahres	Ist-Ergebnis des Haushaltsjahres	Vergleich Ansatz / Ist (Spalte 5 / Spalte 6)	übertragene Ermächtigungen
			2018	2019	2019	2019	2020
			in EUR	in EUR	in EUR	in EUR	in EUR
1	2	3	4	5	6	7	8
		6818000 Investitionszuwendungen von übrigen Bereichen	0,00	20.000,00	0,00	-20.000,00	----
682	19	+ Einzahlungen aus der Veräußerung von Grundstücken und Gebäude	0,00	0,00	0,00	0,00	----
683	20	+ Einzahlungen aus der Veräußerung von beweglichem Anlagevermögen	0,00	0,00	0,00	0,00	----
684	21	+ Einzahlungen aus Veräußerung von Finanzanlagen	0,00	0,00	0,00	0,00	----
685	22	+ Einzahlungen aus der Abwicklung von Baumaßnahmen	0,00	0,00	0,00	0,00	----
686	23	+ Einzahlungen aus Rückflüssen (für Investitionen und Investitionsförderungsmaßnahmen Dritter)	0,00	0,00	0,00	0,00	----
688	24	+ Einzahlungen aus Beiträgen u. ä. Entgelten	0,00	0,00	0,00	0,00	----
689	25	+ sonstige Investitionseinzahlungen	0,00	0,00	0,00	0,00	----
	26	= Summe der investiven Einzahlungen	90.825,33	102.400,00	0,00	-102.400,00	----
781	27	- Auszahlungen aus Zuweisungen und Zuschüssen für Investitionen und Investitionsförderungsmaßnahmen	0,00	0,00	0,00	0,00	0,00
782	28	- Auszahlungen für den Erwerb von Grundstücken und Gebäud	0,00	0,00	0,00	0,00	0,00
783	29	- Auszahlungen für den Erwerb von beweglichem Anlagevermögen	2.043,23	0,00	0,00	0,00	0,00
		7832089 Auszahlungen für den Erwerb von Sammelposten für Vermögensgegenstände des Anlagevermögens deren Anschaffungs- oder Herstellungskosten 150 Euro ohne Umsatzsteuer überschreiten, aber 1.000 Euro ohne Ums	2.043,23	0,00	0,00	0,00	0,00
784	30	- Auszahlungen für den Erwerb von Finanzanlagen	0,00	0,00	0,00	0,00	0,00
785	31	- Auszahlungen für Baumaßnahmen	12.147,60	192.000,00	8.875,28	-183.124,72	183.124,72
		7851000 Auszahlungen aus Hochbaumaßnahmen	0,00	192.000,00	8.875,28	-183.124,72	-183.124,72
		7851031 Auszahlungen für den Erwerb von Gebäude, Aufbauten und Betriebsvorrichtungen bei Wohnbauten	6.859,77	0,00	0,00	0,00	0,00
		7851033 Auszahlungen für den Erwerb von Gebäude, Aufbauten und Betriebsvorrichtungen bei Schulen	5.287,83	0,00	0,00	0,00	0,00
786	32	- Auszahlungen für die Gewährung von Ausleihungen (für Investitionen und Investitionsförderungsmaßnahmen Dritter)	0,00	0,00	0,00	0,00	0,00
787	33	- Sonstige Investitionsauszahlungen	0,00	0,00	0,00	0,00	0,00
	34	= Summe der investiven Auszahlungen (Zeilen 27 bis 33)	14.190,83	192.000,00	8.875,28	-183.124,72	183.124,72
	35	= Saldo aus Investitionstätigkeit (Zeilen 26/34)	76.634,50	-89.600,00	-8.875,28	80.724,72	-183.124,72

# Teilfinanzrechnung 2019

Gemeinde: 01 Gemeinde Flintbek

Seite : 253

Datum: 09.11.2021

Uhrzeit: 10:41:47

Hauptproduktbereich	4	Gesundheit und Sport
Produktbereich	42	Sportförderung
Produktgruppe	424	Sportstätten und Bäder
Produkt	42401	Sportstätten und Bäder, Außensportplätze BSZ einschl. Schießanlage, Eiderkamp
Projekt	421	Tennishalle

Ein- und Auszahlungsarten			Ergebnis des Vorjahres	Fortgeschriebener Ansatz des Haushaltsjahres	Ist-Ergebnis des Haushaltsjahres	Vergleich Ansatz / Ist (Spalte 5 / Spalte 6)	übertragene Ermächtigungen
			2018	2019	2019	2019	2020
			in EUR	in EUR	in EUR	in EUR	in EUR
1	2	3	4	5	6	7	8
		laufende Verwaltungstätigkeit					
60	1	+ Steuern und ähnliche Abgaben	0,00	0,00	0,00	0,00	----
61	2	+ Zuweisungen und allgemeine Umlagen	0,00	0,00	0,00	0,00	----
62	3	+ Sonstige Transfereinzahlungen	0,00	0,00	0,00	0,00	----
63	4	+ öffentlich-rechtliche Leistungsentgelte	0,00	0,00	0,00	0,00	----
641	5	+ privatrechtliche Leistungsentgelte	0,00	0,00	0,00	0,00	----
642							
646							
648	6	+ Kostenerstattungen und Kostenumlagen	0,00	0,00	0,00	0,00	----
65	7	+ sonstige Einzahlungen	0,00	0,00	0,00	0,00	----
66	8	+ Zinsen und sonstige Finanzeinzahlungen	0,00	0,00	0,00	0,00	----
	9	= Einzahlungen aus laufender Verwaltungstätigkeit	0,00	0,00	0,00	0,00	----
70	10	- Personalauszahlungen	0,00	0,00	0,00	0,00	0,00
71	11	- Versorgungsauszahlungen	0,00	0,00	0,00	0,00	0,00
72	12	- Auszahlungen für Sach- und Dienstleistungen	1.583,27	1.000,00	1.823,09	823,09	0,00
		7211000 Auszahlungen für Unterhaltung der Grundstücke und baulichen Anlagen	231,61	0,00	1.167,63	1.167,63	0,00
		7241000 Auszahlungen für Bewirtschaftung der Grundstücke, baulichen Anlagen usw..	1.351,66	1.000,00	655,46	-344,54	0,00
75	13	- Zinsen und sonstige Finanzauszahlungen	0,00	0,00	0,00	0,00	0,00
73	14	- Transferauszahlungen	0,00	0,00	0,00	0,00	0,00
74	15	- sonstige Auszahlungen	0,00	0,00	0,00	0,00	0,00
	16	= Auszahlungen aus laufender Verwaltungstätigkeit (Zeilen 10 bis 15)	1.583,27	1.000,00	1.823,09	823,09	0,00
	17	= Saldo aus laufender Verwaltungstätigkeit (Zeilen 9/16)	-1.583,27	-1.000,00	-1.823,09	-823,09	0,00
		Investitionstätigkeit					
681	18	+ Einzahlungen aus Zuweisungen und Zuschüssen für Investitionen und Investitionsförderungsmaßnahmen	0,00	0,00	0,00	0,00	----
682	19	+ Einzahlungen aus der Veräußerung von Grundstücken und Gebäude	0,00	0,00	0,00	0,00	----
683	20	+ Einzahlungen aus der Veräußerung von beweglichem Anlagevermögen	0,00	0,00	0,00	0,00	----
684	21	+ Einzahlungen aus Veräußerung von Finanzanlagen	0,00	0,00	0,00	0,00	----
685	22	+ Einzahlungen aus der Abwicklung von Baumaßnahmen	0,00	0,00	0,00	0,00	----
686	23	+ Einzahlungen aus Rückflüssen (für Investitionen und Investitionsförderungsmaßnahmen Dritter)	0,00	0,00	0,00	0,00	----
688	24	+ Einzahlungen aus Beiträgen u. ä. Entgelten	0,00	0,00	0,00	0,00	----
689	25	+ sonstige Investitionseinzahlungen	0,00	0,00	0,00	0,00	----
	26	= Summe der investiven Einzahlungen	0,00	0,00	0,00	0,00	----
781	27	- Auszahlungen aus Zuweisungen und Zuschüssen für Investitionen und Investitionsförderungsmaßnahmen	0,00	0,00	0,00	0,00	0,00

# Teilfinanzrechnung 2019

Gemeinde: 01 Gemeinde Flintbek

Seite : 254

Datum: 09.11.2021

Uhrzeit: 10:41:47

Hauptproduktbereich	4	Gesundheit und Sport
Produktbereich	42	Sportförderung
Produktgruppe	424	Sportstätten und Bäder
Produkt	42401	Sportstätten und Bäder, Außensportplätze BSZ einschl. Schießanlage, Eiderkamp
Projekt	421	Tennishalle

Ein- und Auszahlungsarten			Ergebnis des Vorjahres	Fortge- schriebener Ansatz des Haushalts- jahres	Ist- Ergebnis des Haus- haltsjahres	Vergleich Ansatz / Ist (Spalte 5 / Spalte 6)	übertrage- ne Er- mächti- gungen
			2018	2019	2019	2019	2020
			in EUR	in EUR	in EUR	in EUR	in EUR
1	2	3	4	5	6	7	8
782	28	- Auszahlungen für den Erwerb von Grundstücken und Gebäud	0,00	0,00	0,00	0,00	0,00
783	29	- Auszahlungen für den Erwerb von beweglichem Anlagevermögen	0,00	0,00	0,00	0,00	0,00
784	30	- Auszahlungen für den Erwerb von Finanzanlagen	0,00	0,00	0,00	0,00	0,00
785	31	- Auszahlungen für Baumaßnahmen	0,00	0,00	0,00	0,00	0,00
786	32	- Auszahlungen für die Gewährung von Ausleihungen (für Investitionen und Investitionsförderungsmaßnahmen Dritter)	0,00	0,00	0,00	0,00	0,00
787	33	- Sonstige Investitionsauszahlungen	0,00	0,00	0,00	0,00	0,00
	34	= Summe der investiven Auszahlungen (Zeilen 27 bis 33)	0,00	0,00	0,00	0,00	0,00
	35	= Saldo aus Investitionstätigkeit (Zeilen 26/34)	0,00	0,00	0,00	0,00	0,00

# Teilfinanzrechnung 2019

Gemeinde: 01 Gemeinde Flintbek

Seite : 255

Datum: 09.11.2021

Uhrzeit: 10:41:47

Hauptproduktbereich 4 Gesundheit und Sport  
 Produktbereich 42 Sportförderung  
 Produktgruppe 424 Sportstätten und Bäder  
 Produkt 42402 Sportstätten und Bäder Freibad  
 Ohne Projektzuordnung

Ein- und Auszahlungsarten			Ergebnis des Vorjahres	Fortgeschriebener Ansatz des Haushaltsjahres	Ist-Ergebnis des Haushaltsjahres	Vergleich Ansatz / Ist (Spalte 5 / Spalte 6)	übertragene Ermächtigungen
			2018	2019	2019	2019	2020
			in EUR	in EUR	in EUR	in EUR	in EUR
			4	5	6	7	8
1	2	3					
		laufende Verwaltungstätigkeit					
60	1	+ Steuern und ähnliche Abgaben	0,00	0,00	0,00	0,00	----
61	2	+ Zuweisungen und allgemeine Umlagen	0,00	0,00	0,00	0,00	----
62	3	+ Sonstige Transfereinzahlungen	0,00	0,00	0,00	0,00	----
63	4	+ öffentlich-rechtliche Leistungsentgelte	18.838,50	8.000,00	15.697,25	7.697,25	----
		6321000 Benutzungsgebühren und ähnliche Entgelte	18.838,50	8.000,00	15.697,25	7.697,25	----
641 642 646	5	+ privatrechtliche Leistungsentgelte	1.046,48	300,00	1.636,02	1.336,02	----
		6411000 Mieten und Pachten	750,00	0,00	250,00	250,00	----
		6461000 Sonstige privatrechtliche Leistungsentgelte	296,48	300,00	1.386,02	1.086,02	----
648	6	+ Kostenerstattungen und Kostenumlagen	0,00	0,00	319,86	319,86	----
		6488000 Einzahlungen aus Kostenerstattungen, Kostenumlagen übrige Bereiche	0,00	0,00	319,86	319,86	----
65	7	+ sonstige Einzahlungen	0,00	0,00	0,00	0,00	----
66	8	+ Zinsen und sonstige Finanzeinzahlungen	0,00	0,00	0,00	0,00	----
	9	= Einzahlungen aus laufender Verwaltungstätigkeit	19.884,98	8.300,00	17.653,13	9.353,13	----
70	10	- Personalauszahlungen	17.523,92	19.200,00	19.139,17	-60,83	0,00
		7012000 Dienstbezüge Arbeitnehmer/-innen	3.693,95	4.800,00	5.550,52	750,52	0,00
		7019000 Dienstbezüge Sonstige Beschäftigungsentgelte	12.877,93	13.000,00	12.024,53	-975,47	0,00
		7022000 Beiträge zu Versorgungskassen Arbeitnehmer/-innen	229,01	300,00	376,78	76,78	0,00
		7032000 Beiträge zur gesetzlichen Sozialversicherung Arbeitnehmer/-innen	691,99	1.000,00	1.154,46	154,46	0,00
		7041000 Beihilfen, Unterstützungsleistungen und dgl. für Beschäftigte	31,04	100,00	32,88	-67,12	0,00
71	11	- Versorgungsauszahlungen	0,00	0,00	0,00	0,00	0,00
72	12	- Auszahlungen für Sach- und Dienstleistungen	39.738,41	45.200,00	39.171,70	-6.028,30	0,00
		7211000 Auszahlungen für Unterhaltung der Grundstücke und baulichen Anlagen	12.297,32	15.800,00	10.989,36	-4.810,64	0,00
		7241000 Auszahlungen für Bewirtschaftung der Grundstücke, baulichen Anlagen usw..	6.209,37	7.300,00	5.949,02	-1.350,98	0,00
		7241100 Auszahlungen f. Bewirtschaftungen d. Grundst., Energiekosten	18.074,92	21.000,00	21.309,47	309,47	0,00
		7261000 Dienst- und Schutzbekleidung, persönliche Ausrüstungsgegenstände	85,37	100,00	47,72	-52,28	0,00
		7271000 Besondere Verwaltungs- und Betriebsauszahlungen	3.071,43	1.000,00	876,13	-123,87	0,00
75	13	- Zinsen und sonstige Finanzauszahlungen	0,00	0,00	0,00	0,00	0,00
73	14	- Transferauszahlungen	0,00	0,00	0,00	0,00	0,00
74	15	- sonstige Auszahlungen	227,84	300,00	289,73	-10,27	0,00
		7431000 Geschäftsauszahlungen	86,11	100,00	140,86	40,86	0,00
		7441000 Steuern, Versicherungen, Schadensfälle	141,73	200,00	148,87	-51,13	0,00

# Teilfinanzrechnung 2019

Gemeinde: 01 Gemeinde Flintbek

Seite : 256

Datum: 09.11.2021

Uhrzeit: 10:41:47

Hauptproduktbereich 4 Gesundheit und Sport  
 Produktbereich 42 Sportförderung  
 Produktgruppe 424 Sportstätten und Bäder  
 Produkt 42402 Sportstätten und Bäder Freibad  
 Ohne Projektzuordnung

Ein- und Auszahlungsarten			Ergebnis des Vorjahres	Fortgeschriebener Ansatz des Haushaltsjahres	Ist-Ergebnis des Haushaltsjahres	Vergleich Ansatz / Ist (Spalte 5 / Spalte 6)	übertragene Ermächtigungen
			2018	2019	2019	2019	2020
			in EUR	in EUR	in EUR	in EUR	in EUR
1	2	3	4	5	6	7	8
	16	= Auszahlungen aus laufender Verwaltungstätigkeit (Zeilen 10 bis 15)	57.490,17	64.700,00	58.600,60	-6.099,40	0,00
	17	= Saldo aus laufender Verwaltungstätigkeit (Zeilen 9/16)	-37.605,19	-56.400,00	-40.947,47	15.452,53	0,00
		Investitionstätigkeit					
681	18	+ Einzahlungen aus Zuweisungen und Zuschüssen für Investitionen und Investitionsförderungsmaßnahmen <i>6817000 Investitionszuwendungen von privaten Unternehmen</i>	500,00 500,00	0,00 0,00	0,00 0,00	0,00 0,00	----- -----
682	19	+ Einzahlungen aus der Veräußerung von Grundstücken und Gebäude	0,00	0,00	0,00	0,00	-----
683	20	+ Einzahlungen aus der Veräußerung von beweglichem Anlagevermögen	0,00	0,00	0,00	0,00	-----
684	21	+ Einzahlungen aus Veräußerung von Finanzanlagen	0,00	0,00	0,00	0,00	-----
685	22	+ Einzahlungen aus der Abwicklung von Baumaßnahmen	0,00	0,00	0,00	0,00	-----
686	23	+ Einzahlungen aus Rückflüssen (für Investitionen und Investitionsförderungsmaßnahmen Dritter)	0,00	0,00	0,00	0,00	-----
688	24	+ Einzahlungen aus Beiträgen u. ä. Entgelten	0,00	0,00	0,00	0,00	-----
689	25	+ sonstige Investitionseinzahlungen	0,00	0,00	0,00	0,00	-----
	26	= Summe der investiven Einzahlungen	500,00	0,00	0,00	0,00	-----
781	27	- Auszahlungen aus Zuweisungen und Zuschüssen für Investitionen und Investitionsförderungsmaßnahmen	0,00	0,00	0,00	0,00	0,00
782	28	- Auszahlungen für den Erwerb von Grundstücken und Gebäud	0,00	0,00	0,00	0,00	0,00
783	29	- Auszahlungen für den Erwerb von beweglichem Anlagevermögen <i>7832079 Auszahlungen für den Erwerb von Sammelposten für Vermögensgegenstände des Anlagevermögens deren Anschaffungs- oder Herstellungskosten 150 Euro ohne Umsatzsteuer überschreiten, aber 1.000 Euro ohne Ums</i>	963,90 963,90	500,00 500,00	192,96 192,96	-307,04 -307,04	0,00 0,00
784	30	- Auszahlungen für den Erwerb von Finanzanlagen	0,00	0,00	0,00	0,00	0,00
785	31	- Auszahlungen für Baumaßnahmen	0,00	0,00	0,00	0,00	0,00
786	32	- Auszahlungen für die Gewährung von Ausleihungen (für Investitionen und Investitionsförderungsmaßnahmen Dritter)	0,00	0,00	0,00	0,00	0,00
787	33	- Sonstige Investitionsauszahlungen	0,00	0,00	0,00	0,00	0,00
	34	= Summe der investiven Auszahlungen (Zeilen 27 bis 33)	963,90	500,00	192,96	-307,04	0,00
	35	= Saldo aus Investitionstätigkeit (Zeilen 26/34)	-463,90	-500,00	-192,96	307,04	0,00

# Teilfinanzrechnung 2019

Gemeinde: 01 Gemeinde Flintbek

Seite : 257

Datum: 09.11.2021

Uhrzeit: 10:41:47

Hauptproduktbereich 5 Gestaltung und Umwelt  
 Produktbereich 51 Räumliche Planung und Entwicklung  
 Produktgruppe 511 Räumliche Planungs- und Entwicklungsmaßnahmen  
 Produkt 51101 Räumliche Planungs- und Entwicklungsmaßnahmen Flächennutzungs- u. Bebauungspläne usw.  
 Ohne Projektzuordnung

Ein- und Auszahlungsarten			Ergebnis des Vorjahres	Fortgeschriebener Ansatz des Haushaltsjahres	Ist-Ergebnis des Haushaltsjahres	Vergleich Ansatz / Ist (Spalte 5 / Spalte 6)	übertragene Ermächtigungen
			2018	2019	2019	2019	2020
			in EUR	in EUR	in EUR	in EUR	in EUR
1	2	3	4	5	6	7	8
		laufende Verwaltungstätigkeit					
60	1	+ Steuern und ähnliche Abgaben	0,00	0,00	0,00	0,00	----
61	2	+ Zuweisungen und allgemeine Umlagen	0,00	0,00	0,00	0,00	----
62	3	+ Sonstige Transfereinzahlungen	0,00	0,00	0,00	0,00	----
63	4	+ öffentlich-rechtliche Leistungsentgelte	0,00	0,00	0,00	0,00	----
641	5	+ privatrechtliche Leistungsentgelte	0,00	0,00	0,00	0,00	----
642							
646							
648	6	+ Kostenerstattungen und Kostenumlagen	0,00	370.000,00	47.637,22	-322.362,78	----
		6488000 Einzahlungen aus Kostenerstattungen, Kostenumlagen übrige Bereiche	0,00	370.000,00	47.637,22	-322.362,78	----
65	7	+ sonstige Einzahlungen	0,00	0,00	0,00	0,00	----
66	8	+ Zinsen und sonstige Finanzeinzahlungen	0,00	0,00	0,00	0,00	----
	9	= Einzahlungen aus laufender Verwaltungstätigkeit	0,00	370.000,00	47.637,22	-322.362,78	----
70	10	- Personalauszahlungen	89.728,84	68.000,00	53.028,24	-14.971,76	0,00
		7012000 Dienstbezüge Arbeitnehmer/-innen	70.946,03	53.900,00	41.526,08	-12.373,92	0,00
		7022000 Beiträge zu Versorgungskassen Arbeitnehmer/-innen	4.784,90	3.800,00	2.872,57	-927,43	0,00
		7032000 Beiträge zur gesetzlichen Sozialversicherung Arbeitnehmer/-innen	13.610,04	10.100,00	8.435,72	-1.664,28	0,00
		7041000 Beihilfen, Unterstützungsleistungen und dgl. für Beschäftigte	387,87	200,00	193,87	-6,13	0,00
71	11	- Versorgungsauszahlungen	0,00	0,00	0,00	0,00	0,00
72	12	- Auszahlungen für Sach- und Dienstleistungen	0,00	0,00	0,00	0,00	0,00
75	13	- Zinsen und sonstige Finanzauszahlungen	0,00	0,00	0,00	0,00	0,00
73	14	- Transferauszahlungen	0,00	0,00	0,00	0,00	0,00
74	15	- sonstige Auszahlungen	85.858,08	506.700,00	307.037,02	-199.662,98	0,00
		7431000 Geschäftsauszahlungen	85.858,08	506.700,00	307.037,02	-199.662,98	0,00
	16	= Auszahlungen aus laufender Verwaltungstätigkeit (Zeilen 10 bis 15)	175.586,92	574.700,00	360.065,26	-214.634,74	0,00
	17	= Saldo aus laufender Verwaltungstätigkeit (Zeilen 9/16)	-175.586,92	-204.700,00	-312.428,04	-107.728,04	0,00
		Investitionstätigkeit					
681	18	+ Einzahlungen aus Zuweisungen und Zuschüssen für Investitionen und Investitionsförderungsmaßnahmen	0,00	0,00	0,00	0,00	----
682	19	+ Einzahlungen aus der Veräußerung von Grundstücken und Gebäude	0,00	0,00	0,00	0,00	----
683	20	+ Einzahlungen aus der Veräußerung von beweglichem Anlagevermögen	0,00	0,00	0,00	0,00	----
684	21	+ Einzahlungen aus Veräußerung von Finanzanlagen	0,00	0,00	0,00	0,00	----
685	22	+ Einzahlungen aus der Abwicklung von Baumaßnahmen	0,00	0,00	0,00	0,00	----
686	23	+ Einzahlungen aus Rückflüssen (für Investitionen und Investitionsförderungsmaßnahmen Dritter)	0,00	0,00	0,00	0,00	----

# Teilfinanzrechnung 2019

Gemeinde: 01 Gemeinde Flintbek

Seite : 258

Datum: 09.11.2021

Uhrzeit: 10:41:47

Hauptproduktbereich 5 Gestaltung und Umwelt  
 Produktbereich 51 Räumliche Planung und Entwicklung  
 Produktgruppe 511 Räumliche Planungs- und Entwicklungsmaßnahmen  
 Produkt 51101 Räumliche Planungs- und Entwicklungsmaßnahmen Flächennutzungs- u. Bebauungspläne usw.  
 Ohne Projektzuordnung

Ein- und Auszahlungsarten			Ergebnis des Vorjahres	Fortge- schriebener Ansatz des Haushalts- jahres	Ist- Ergebnis des Haus- haltsjahres	Vergleich Ansatz / Ist (Spalte 5 / Spalte 6)	übertrage- ne Er- mächti- gungen
			2018	2019	2019	2019	2020
			in EUR	in EUR	in EUR	in EUR	in EUR
1	2	3	4	5	6	7	8
688	24	+ Einzahlungen aus Beiträgen u. ä. Entgelten	0,00	0,00	0,00	0,00	----
689	25	+ sonstige Investitionseinzahlungen	0,00	0,00	0,00	0,00	----
	26	= Summe der investiven Einzahlungen	0,00	0,00	0,00	0,00	----
781	27	- Auszahlungen aus Zuweisungen und Zuschüssen für Investitionen und Investitionsförderungsmaßnahmen	0,00	0,00	0,00	0,00	0,00
782	28	- Auszahlungen für den Erwerb von Grundstücken und Gebäud	0,00	0,00	0,00	0,00	0,00
783	29	- Auszahlungen für den Erwerb von beweglichem Anlagevermögen	0,00	0,00	0,00	0,00	0,00
784	30	- Auszahlungen für den Erwerb von Finanzanlagen	0,00	0,00	0,00	0,00	0,00
785	31	- Auszahlungen für Baumaßnahmen	0,00	0,00	0,00	0,00	0,00
786	32	- Auszahlungen für die Gewährung von Ausleihungen (für Investitionen und Investitionsförderungsmaßnahmen Dritter)	0,00	0,00	0,00	0,00	0,00
787	33	- Sonstige Investitionsauszahlungen	0,00	0,00	0,00	0,00	0,00
	34	= Summe der investiven Auszahlungen (Zeilen 27 bis 33)	0,00	0,00	0,00	0,00	0,00
	35	= Saldo aus Investitionstätigkeit (Zeilen 26/34)	0,00	0,00	0,00	0,00	0,00

# Teilfinanzrechnung 2019

Gemeinde: 01 Gemeinde Flintbek

Seite : 259

Datum: 09.11.2021

Uhrzeit: 10:41:47

Hauptproduktbereich 5 Gestaltung und Umwelt  
 Produktbereich 51 Räumliche Planung und Entwicklung  
 Produktgruppe 511 Räumliche Planungs- und Entwicklungsmaßnahmen  
 Produkt 51102 Räumliche Planungs- und Entwicklungsmaßnahmen Städtebauförderung - Ortszentrum  
 Ohne Projektzuordnung

Ein- und Auszahlungsarten			Ergebnis des Vorjahres	Fortgeschriebener Ansatz des Haushaltsjahres	Ist-Ergebnis des Haushaltsjahres	Vergleich Ansatz / Ist (Spalte 5 / Spalte 6)	übertragene Ermächtigungen
			2018	2019	2019	2019	2020
			in EUR	in EUR	in EUR	in EUR	in EUR
1	2	3	4	5	6	7	8
		laufende Verwaltungstätigkeit					
60	1	+ Steuern und ähnliche Abgaben	0,00	0,00	0,00	0,00	----
61	2	+ Zuweisungen und allgemeine Umlagen	0,00	0,00	0,00	0,00	----
62	3	+ Sonstige Transfereinzahlungen	0,00	0,00	0,00	0,00	----
63	4	+ öffentlich-rechtliche Leistungsentgelte	0,00	0,00	0,00	0,00	----
641	5	+ privatrechtliche Leistungsentgelte	0,00	0,00	0,00	0,00	----
642							
646							
648	6	+ Kostenerstattungen und Kostenumlagen	0,00	0,00	0,00	0,00	----
65	7	+ sonstige Einzahlungen	0,00	0,00	0,00	0,00	----
66	8	+ Zinsen und sonstige Finanzeinzahlungen	0,00	0,00	0,00	0,00	----
	9	= Einzahlungen aus laufender Verwaltungstätigkeit	0,00	0,00	0,00	0,00	----
70	10	- Personalauszahlungen	0,00	0,00	0,00	0,00	0,00
71	11	- Versorgungsauszahlungen	0,00	0,00	0,00	0,00	0,00
72	12	- Auszahlungen für Sach- und Dienstleistungen	0,00	0,00	0,00	0,00	0,00
75	13	- Zinsen und sonstige Finanzauszahlungen	0,00	0,00	0,00	0,00	0,00
73	14	- Transferauszahlungen	0,00	0,00	0,00	0,00	0,00
74	15	- sonstige Auszahlungen	10.589,96	37.000,00	4.890,80	-32.109,20	0,00
		7431000 Geschäftsauszahlungen	10.589,96	37.000,00	4.890,80	-32.109,20	0,00
	16	= Auszahlungen aus laufender Verwaltungstätigkeit (Zeilen 10 bis 15)	10.589,96	37.000,00	4.890,80	-32.109,20	0,00
	17	= Saldo aus laufender Verwaltungstätigkeit (Zeilen 9/16)	-10.589,96	-37.000,00	-4.890,80	32.109,20	0,00
		Investitionstätigkeit					
681	18	+ Einzahlungen aus Zuweisungen und Zuschüssen für Investitionen und Investitionsförderungsmaßnahmen	0,00	0,00	0,00	0,00	----
682	19	+ Einzahlungen aus der Veräußerung von Grundstücken und Gebäude	0,00	334.600,00	0,00	-334.600,00	----
		6821021 Einzahlungen aus der Veräußerung von Grünflächen	0,00	334.600,00	0,00	-334.600,00	----
683	20	+ Einzahlungen aus der Veräußerung von beweglichem Anlagevermögen	0,00	0,00	0,00	0,00	----
684	21	+ Einzahlungen aus Veräußerung von Finanzanlagen	0,00	0,00	0,00	0,00	----
685	22	+ Einzahlungen aus der Abwicklung von Baumaßnahmen	0,00	0,00	0,00	0,00	----
686	23	+ Einzahlungen aus Rückflüssen (für Investitionen und Investitionsförderungsmaßnahmen Dritter)	0,00	0,00	0,00	0,00	----
688	24	+ Einzahlungen aus Beiträgen u. ä. Entgelten	0,00	0,00	0,00	0,00	----
689	25	+ sonstige Investitionseinzahlungen	0,00	0,00	0,00	0,00	----
	26	= Summe der investiven Einzahlungen	0,00	334.600,00	0,00	-334.600,00	----
781	27	- Auszahlungen aus Zuweisungen und Zuschüssen für Investitionen und Investitionsförderungsmaßnahmen	683.100,00	34.000,00	0,00	-34.000,00	0,00
		7818000 Zuweisungen und Zuschüsse für Investitionen und Investitionsförderungsmaßnahmen, an übrige Bereiche	683.100,00	34.000,00	0,00	-34.000,00	0,00



# Teilfinanzrechnung 2019

Gemeinde: 01 Gemeinde Flintbek

Seite : 260

Datum: 09.11.2021

Uhrzeit: 10:41:47

Hauptproduktbereich	5	Gestaltung und Umwelt
Produktbereich	51	Räumliche Planung und Entwicklung
Produktgruppe	511	Räumliche Planungs- und Entwicklungsmaßnahmen
Produkt	51102	Räumliche Planungs- und Entwicklungsmaßnahmen Städtebauförderung - Ortszentrum
Ohne Projektzuordnung		

Ein- und Auszahlungsarten			Ergebnis des Vorjahres	Fortge- schriebener Ansatz des Haushalts- jahres	Ist- Ergebnis des Haus- haltsjahres	Vergleich Ansatz / Ist (Spalte 5 / Spalte 6)	übertrage- ne Er- mächti- gungen
			2018	2019	2019	2019	2020
			in EUR	in EUR	in EUR	in EUR	in EUR
1	2	3	4	5	6	7	8
782	28	- Auszahlungen für den Erwerb von Grundstücken und Gebäud	0,00	0,00	0,00	0,00	0,00
783	29	- Auszahlungen für den Erwerb von beweglichem Anlagevermögen	0,00	0,00	0,00	0,00	0,00
784	30	- Auszahlungen für den Erwerb von Finanzanlagen	0,00	0,00	0,00	0,00	0,00
785	31	- Auszahlungen für Baumaßnahmen	0,00	0,00	0,00	0,00	0,00
786	32	- Auszahlungen für die Gewährung von Ausleihungen (für Investitionen und Investitionsförderungsmaßnahmen Dritter)	0,00	0,00	0,00	0,00	0,00
787	33	- Sonstige Investitionsauszahlungen	0,00	0,00	0,00	0,00	0,00
	34	= Summe der investiven Auszahlungen (Zeilen 27 bis 33)	683.100,00	34.000,00	0,00	-34.000,00	0,00
	35	= Saldo aus Investitionstätigkeit (Zeilen 26/34)	-683.100,00	300.600,00	0,00	-300.600,00	0,00

# Teilfinanzrechnung 2019

Gemeinde: 01 Gemeinde Flintbek

Seite : 261

Datum: 09.11.2021

Uhrzeit: 10:41:47

Hauptproduktbereich 5 Gestaltung und Umwelt  
 Produktbereich 52 Bauen und Wohnen  
 Produktgruppe 523 Denkmalschutz- und -pflege  
 Produkt 52301 Denkmalschutz und -pflege  
 Ohne Projektzuordnung

Ein- und Auszahlungsarten			Ergebnis des Vorjahres	Fortgeschriebener Ansatz des Haushaltsjahres	Ist-Ergebnis des Haushaltsjahres	Vergleich Ansatz / Ist (Spalte 5 / Spalte 6)	übertragene Ermächtigungen
			2018	2019	2019	2019	2020
			in EUR	in EUR	in EUR	in EUR	in EUR
1	2	3	4	5	6	7	8
		laufende Verwaltungstätigkeit					
60	1	+ Steuern und ähnliche Abgaben	0,00	0,00	0,00	0,00	----
61	2	+ Zuweisungen und allgemeine Umlagen	0,00	0,00	0,00	0,00	----
62	3	+ Sonstige Transfereinzahlungen	0,00	0,00	0,00	0,00	----
63	4	+ öffentlich-rechtliche Leistungsentgelte	0,00	0,00	0,00	0,00	----
641	5	+ privatrechtliche Leistungsentgelte	0,00	0,00	0,00	0,00	----
642							
646							
648	6	+ Kostenerstattungen und Kostenumlagen	0,00	0,00	0,00	0,00	----
65	7	+ sonstige Einzahlungen	0,00	0,00	0,00	0,00	----
66	8	+ Zinsen und sonstige Finanzeinzahlungen	0,00	0,00	0,00	0,00	----
	9	= Einzahlungen aus laufender Verwaltungstätigkeit	0,00	0,00	0,00	0,00	----
70	10	- Personalauszahlungen	0,00	400,00	486,60	86,60	0,00
		7012000 Dienstbezüge Arbeitnehmer/-innen	0,00	300,00	380,91	80,91	0,00
		7022000 Beiträge zu Versorgungskassen Arbeitnehmer/-innen	0,00	0,00	26,10	26,10	0,00
		7032000 Beiträge zur gesetzlichen Sozialversicherung Arbeitnehmer/-innen	0,00	100,00	77,79	-22,21	0,00
		7041000 Beihilfen, Unterstützungsleistungen und dgl. für Beschäftigte	0,00	0,00	1,80	1,80	0,00
71	11	- Versorgungsauszahlungen	0,00	0,00	0,00	0,00	0,00
72	12	- Auszahlungen für Sach- und Dienstleistungen	0,00	500,00	0,00	-500,00	0,00
		7221000 Auszahlungen für Unterhaltung des sonstigen unbeweglichen Vermögens	0,00	500,00	0,00	-500,00	0,00
75	13	- Zinsen und sonstige Finanzauszahlungen	0,00	0,00	0,00	0,00	0,00
73	14	- Transferauszahlungen	0,00	0,00	0,00	0,00	0,00
74	15	- sonstige Auszahlungen	0,00	0,00	0,00	0,00	0,00
	16	= Auszahlungen aus laufender Verwaltungstätigkeit (Zeilen 10 bis 15)	0,00	900,00	486,60	-413,40	0,00
	17	= Saldo aus laufender Verwaltungstätigkeit (Zeilen 9/16)	0,00	-900,00	-486,60	413,40	0,00
		Investitionstätigkeit					
681	18	+ Einzahlungen aus Zuweisungen und Zuschüssen für Investitionen und Investitionsförderungsmaßnahmen	0,00	0,00	0,00	0,00	----
682	19	+ Einzahlungen aus der Veräußerung von Grundstücken und Gebäude	0,00	0,00	0,00	0,00	----
683	20	+ Einzahlungen aus der Veräußerung von beweglichem Anlagevermögen	0,00	0,00	0,00	0,00	----
684	21	+ Einzahlungen aus Veräußerung von Finanzanlagen	0,00	0,00	0,00	0,00	----
685	22	+ Einzahlungen aus der Abwicklung von Baumaßnahmen	0,00	0,00	0,00	0,00	----
686	23	+ Einzahlungen aus Rückflüssen (für Investitionen und Investitionsförderungsmaßnahmen Dritter)	0,00	0,00	0,00	0,00	----
688	24	+ Einzahlungen aus Beiträgen u. ä. Entgelten	0,00	0,00	0,00	0,00	----

# Teilfinanzrechnung 2019

Gemeinde: 01 Gemeinde Flintbek

Seite : 262

Datum: 09.11.2021

Uhrzeit: 10:41:47

Hauptproduktbereich 5 Gestaltung und Umwelt  
 Produktbereich 52 Bauen und Wohnen  
 Produktgruppe 523 Denkmalschutz- und -pflege  
 Produkt 52301 Denkmalschutz und -pflege  
 Ohne Projektzuordnung

Ein- und Auszahlungsarten			Ergebnis des Vorjahres	Fortge- schriebener Ansatz des Haushalts- jahres	Ist- Ergebnis des Haus- haltsjahres	Vergleich Ansatz / Ist (Spalte 5 / Spalte 6)	übertrage- ne Er- mächti- gungen
			2018	2019	2019	2019	2020
			in EUR	in EUR	in EUR	in EUR	in EUR
1	2	3	4	5	6	7	8
689	25	+ sonstige Investitionseinzahlungen	0,00	0,00	0,00	0,00	----
	26	= Summe der investiven Einzahlungen	0,00	0,00	0,00	0,00	----
781	27	- Auszahlungen aus Zuweisungen und Zuschüssen für Investitionen und Investitionsförderungsmaßnahmen	0,00	0,00	0,00	0,00	0,00
782	28	- Auszahlungen für den Erwerb von Grundstücken und Gebäud	0,00	0,00	0,00	0,00	0,00
783	29	- Auszahlungen für den Erwerb von beweglichem Anlagevermögen	0,00	0,00	0,00	0,00	0,00
784	30	- Auszahlungen für den Erwerb von Finanzanlagen	0,00	0,00	0,00	0,00	0,00
785	31	- Auszahlungen für Baumaßnahmen	0,00	0,00	0,00	0,00	0,00
786	32	- Auszahlungen für die Gewährung von Ausleihungen (für Investitionen und Investitionsförderungsmaßnahmen Dritter)	0,00	0,00	0,00	0,00	0,00
787	33	- Sonstige Investitionsauszahlungen	0,00	0,00	0,00	0,00	0,00
	34	= Summe der investiven Auszahlungen (Zeilen 27 bis 33)	0,00	0,00	0,00	0,00	0,00
	35	= Saldo aus Investitionstätigkeit (Zeilen 26/34)	0,00	0,00	0,00	0,00	0,00

# Teilfinanzrechnung 2019

Gemeinde: 01 Gemeinde Flintbek

Seite : 263

Datum: 09.11.2021

Uhrzeit: 10:41:47

Hauptproduktbereich 5 Gestaltung und Umwelt  
 Produktbereich 53 Ver- und Entsorgung  
 Produktgruppe 531 Elektrizitätsversorgung  
 Produkt 53101 Elektrizitätsversorgung  
 Ohne Projektzuordnung

Ein- und Auszahlungsarten			Ergebnis des Vorjahres	Fortgeschriebener Ansatz des Haushaltsjahres	Ist-Ergebnis des Haushaltsjahres	Vergleich Ansatz / Ist (Spalte 5 / Spalte 6)	übertragene Ermächtigungen
			2018	2019	2019	2019	2020
			in EUR	in EUR	in EUR	in EUR	in EUR
1	2	3	4	5	6	7	8
		laufende Verwaltungstätigkeit					
60	1	+ Steuern und ähnliche Abgaben	0,00	0,00	0,00	0,00	----
61	2	+ Zuweisungen und allgemeine Umlagen	0,00	0,00	0,00	0,00	----
62	3	+ Sonstige Transfereinzahlungen	0,00	0,00	0,00	0,00	----
63	4	+ öffentlich-rechtliche Leistungsentgelte	0,00	0,00	0,00	0,00	----
641	5	+ privatrechtliche Leistungsentgelte	2.268,87	2.200,00	2.154,53	-45,47	----
642							
646		6461000 Sonstige privatrechtliche Leistungsentgelte	2.268,87	2.200,00	2.154,53	-45,47	----
648	6	+ Kostenerstattungen und Kostenumlagen	0,00	0,00	0,00	0,00	----
65	7	+ sonstige Einzahlungen	183.966,65	163.000,00	163.322,07	322,07	----
		6511000 Konzessionsabgaben	183.966,65	163.000,00	163.322,07	322,07	----
66	8	+ Zinsen und sonstige Finanzeinzahlungen	0,00	0,00	0,00	0,00	----
	9	= Einzahlungen aus laufender Verwaltungstätigkeit	186.235,52	165.200,00	165.476,60	276,60	----
70	10	- Personalauszahlungen	2.346,86	2.600,00	2.451,63	-148,37	0,00
		7012000 Dienstbezüge Arbeitnehmer/-innen	1.846,74	1.900,00	1.919,68	19,68	0,00
		7022000 Beiträge zu Versorgungskassen Arbeitnehmer/-innen	128,70	200,00	133,35	-66,65	0,00
		7032000 Beiträge zur gesetzlichen Sozialversicherung Arbeitnehmer/-innen	363,54	400,00	390,42	-9,58	0,00
		7041000 Beihilfen, Unterstützungsleistungen und dgl. für Beschäftigte	7,88	100,00	8,18	-91,82	0,00
71	11	- Versorgungsauszahlungen	0,00	0,00	0,00	0,00	0,00
72	12	- Auszahlungen für Sach- und Dienstleistungen	0,00	0,00	0,00	0,00	0,00
75	13	- Zinsen und sonstige Finanzauszahlungen	0,00	0,00	0,00	0,00	0,00
73	14	- Transferauszahlungen	0,00	0,00	0,00	0,00	0,00
74	15	- sonstige Auszahlungen	0,00	0,00	0,00	0,00	0,00
	16	= Auszahlungen aus laufender Verwaltungstätigkeit (Zeilen 10 bis 15)	2.346,86	2.600,00	2.451,63	-148,37	0,00
	17	= Saldo aus laufender Verwaltungstätigkeit (Zeilen 9/16)	183.888,66	162.600,00	163.024,97	424,97	0,00
		Investitionstätigkeit					
681	18	+ Einzahlungen aus Zuweisungen und Zuschüssen für Investitionen und Investitionsförderungsmaßnahmen	0,00	0,00	0,00	0,00	----
682	19	+ Einzahlungen aus der Veräußerung von Grundstücken und Gebäude	0,00	0,00	0,00	0,00	----
683	20	+ Einzahlungen aus der Veräußerung von beweglichem Anlagevermögen	0,00	0,00	0,00	0,00	----
684	21	+ Einzahlungen aus Veräußerung von Finanzanlagen	0,00	0,00	0,00	0,00	----
685	22	+ Einzahlungen aus der Abwicklung von Baumaßnahmen	0,00	0,00	0,00	0,00	----
686	23	+ Einzahlungen aus Rückflüssen (für Investitionen und Investitionsförderungsmaßnahmen Dritter)	0,00	0,00	0,00	0,00	----

# Teilfinanzrechnung 2019

Gemeinde: 01 Gemeinde Flintbek

Seite : 264

Datum: 09.11.2021

Uhrzeit: 10:41:47

Hauptproduktbereich 5 Gestaltung und Umwelt  
 Produktbereich 53 Ver- und Entsorgung  
 Produktgruppe 531 Elektrizitätsversorgung  
 Produkt 53101 Elektrizitätsversorgung  
 Ohne Projektzuordnung

Ein- und Auszahlungsarten			Ergebnis des Vorjahres	Fortge- schriebener Ansatz des Haushalts- jahres	Ist- Ergebnis des Haus- haltsjahres	Vergleich Ansatz / Ist (Spalte 5 / Spalte 6)	übertrage- ne Er- mächti- gungen
			2018	2019	2019	2019	2020
			in EUR	in EUR	in EUR	in EUR	in EUR
1	2	3	4	5	6	7	8
688	24	+ Einzahlungen aus Beiträgen u. ä. Entgelten	0,00	0,00	0,00	0,00	----
689	25	+ sonstige Investitionseinzahlungen	0,00	0,00	0,00	0,00	----
	26	= Summe der investiven Einzahlungen	0,00	0,00	0,00	0,00	----
781	27	- Auszahlungen aus Zuweisungen und Zuschüssen für Investitionen und Investitionsförderungsmaßnahmen	0,00	0,00	0,00	0,00	0,00
782	28	- Auszahlungen für den Erwerb von Grundstücken und Gebäud	0,00	0,00	0,00	0,00	0,00
783	29	- Auszahlungen für den Erwerb von beweglichem Anlagevermögen	0,00	0,00	0,00	0,00	0,00
784	30	- Auszahlungen für den Erwerb von Finanzanlagen	0,00	0,00	0,00	0,00	0,00
785	31	- Auszahlungen für Baumaßnahmen	0,00	0,00	0,00	0,00	0,00
786	32	- Auszahlungen für die Gewährung von Ausleihungen (für Investitionen und Investitionsförderungsmaßnahmen Dritter)	0,00	0,00	0,00	0,00	0,00
787	33	- Sonstige Investitionsauszahlungen	0,00	0,00	0,00	0,00	0,00
	34	= Summe der investiven Auszahlungen (Zeilen 27 bis 33)	0,00	0,00	0,00	0,00	0,00
	35	= Saldo aus Investitionstätigkeit (Zeilen 26/34)	0,00	0,00	0,00	0,00	0,00

# Teilfinanzrechnung 2019

Gemeinde: 01 Gemeinde Flintbek

Seite : 265

Datum: 09.11.2021

Uhrzeit: 10:41:47

Hauptproduktbereich 5 Gestaltung und Umwelt  
 Produktbereich 53 Ver- und Entsorgung  
 Produktgruppe 532 Gasversorgung  
 Produkt 53201 Gasversorgung  
 Ohne Projektzuordnung

Ein- und Auszahlungsarten			Ergebnis des Vorjahres	Fortgeschriebener Ansatz des Haushaltsjahres	Ist-Ergebnis des Haushaltsjahres	Vergleich Ansatz / Ist (Spalte 5 / Spalte 6)	übertragene Ermächtigungen
			2018	2019	2019	2019	2020
			in EUR	in EUR	in EUR	in EUR	in EUR
1	2	3	4	5	6	7	8
		laufende Verwaltungstätigkeit					
60	1	+ Steuern und ähnliche Abgaben	0,00	0,00	0,00	0,00	----
61	2	+ Zuweisungen und allgemeine Umlagen	0,00	0,00	0,00	0,00	----
62	3	+ Sonstige Transfereinzahlungen	0,00	0,00	0,00	0,00	----
63	4	+ öffentlich-rechtliche Leistungsentgelte	0,00	0,00	0,00	0,00	----
641	5	+ privatrechtliche Leistungsentgelte	0,00	0,00	0,00	0,00	----
642							
646							
648	6	+ Kostenerstattungen und Kostenumlagen	0,00	0,00	0,00	0,00	----
65	7	+ sonstige Einzahlungen	23.805,40	28.000,00	26.396,34	-1.603,66	----
		6511000 Konzessionsabgaben	23.805,40	28.000,00	26.396,34	-1.603,66	----
66	8	+ Zinsen und sonstige Finanzeinzahlungen	0,00	0,00	0,00	0,00	----
	9	= Einzahlungen aus laufender Verwaltungstätigkeit	23.805,40	28.000,00	26.396,34	-1.603,66	----
70	10	- Personalauszahlungen	586,80	800,00	612,85	-187,15	0,00
		7012000 Dienstbezüge Arbeitnehmer/-innen	461,72	500,00	479,97	-20,03	0,00
		7022000 Beiträge zu Versorgungskassen Arbeitnehmer/-innen	32,15	100,00	33,31	-66,69	0,00
		7032000 Beiträge zur gesetzlichen Sozialversicherung Arbeitnehmer/-innen	90,94	100,00	97,55	-2,45	0,00
		7041000 Beihilfen, Unterstützungsleistungen und dgl. für Beschäftigte	1,99	100,00	2,02	-97,98	0,00
71	11	- Versorgungsauszahlungen	0,00	0,00	0,00	0,00	0,00
72	12	- Auszahlungen für Sach- und Dienstleistungen	0,00	0,00	0,00	0,00	0,00
75	13	- Zinsen und sonstige Finanzauszahlungen	0,00	0,00	0,00	0,00	0,00
73	14	- Transferauszahlungen	0,00	0,00	0,00	0,00	0,00
74	15	- sonstige Auszahlungen	0,00	0,00	0,00	0,00	0,00
	16	= Auszahlungen aus laufender Verwaltungstätigkeit (Zeilen 10 bis 15)	586,80	800,00	612,85	-187,15	0,00
	17	= Saldo aus laufender Verwaltungstätigkeit (Zeilen 9/16)	23.218,60	27.200,00	25.783,49	-1.416,51	0,00
		Investitionstätigkeit					
681	18	+ Einzahlungen aus Zuweisungen und Zuschüssen für Investitionen und Investitionsförderungsmaßnahmen	0,00	0,00	0,00	0,00	----
682	19	+ Einzahlungen aus der Veräußerung von Grundstücken und Gebäude	0,00	0,00	0,00	0,00	----
683	20	+ Einzahlungen aus der Veräußerung von beweglichem Anlagevermögen	0,00	0,00	0,00	0,00	----
684	21	+ Einzahlungen aus Veräußerung von Finanzanlagen	0,00	0,00	0,00	0,00	----
685	22	+ Einzahlungen aus der Abwicklung von Baumaßnahmen	0,00	0,00	0,00	0,00	----
686	23	+ Einzahlungen aus Rückflüssen (für Investitionen und Investitionsförderungsmaßnahmen Dritter)	0,00	0,00	0,00	0,00	----
688	24	+ Einzahlungen aus Beiträgen u. ä. Entgelten	0,00	0,00	0,00	0,00	----

# Teilfinanzrechnung 2019

Gemeinde: 01 Gemeinde Flintbek

Seite : 266

Datum: 09.11.2021

Uhrzeit: 10:41:47

Hauptproduktbereich 5 Gestaltung und Umwelt  
 Produktbereich 53 Ver- und Entsorgung  
 Produktgruppe 532 Gasversorgung  
 Produkt 53201 Gasversorgung  
 Ohne Projektzuordnung

Ein- und Auszahlungsarten			Ergebnis des Vorjahres	Fortge- schriebener Ansatz des Haushalts- jahres	Ist- Ergebnis des Haus- haltsjahres	Vergleich Ansatz / Ist (Spalte 5 / Spalte 6)	übertrage- ne Er- mächti- gungen
			2018	2019	2019	2019	2020
			in EUR	in EUR	in EUR	in EUR	in EUR
1	2	3	4	5	6	7	8
689	25	+ sonstige Investitionseinzahlungen	0,00	0,00	0,00	0,00	----
	26	= Summe der investiven Einzahlungen	0,00	0,00	0,00	0,00	----
781	27	- Auszahlungen aus Zuweisungen und Zuschüssen für Investitionen und Investitionsförderungsmaßnahmen	0,00	0,00	0,00	0,00	0,00
782	28	- Auszahlungen für den Erwerb von Grundstücken und Gebäud	0,00	0,00	0,00	0,00	0,00
783	29	- Auszahlungen für den Erwerb von beweglichem Anlagevermögen	0,00	0,00	0,00	0,00	0,00
784	30	- Auszahlungen für den Erwerb von Finanzanlagen	0,00	0,00	0,00	0,00	0,00
785	31	- Auszahlungen für Baumaßnahmen	0,00	0,00	0,00	0,00	0,00
786	32	- Auszahlungen für die Gewährung von Ausleihungen (für Investitionen und Investitionsförderungsmaßnahmen Dritter)	0,00	0,00	0,00	0,00	0,00
787	33	- Sonstige Investitionsauszahlungen	0,00	0,00	0,00	0,00	0,00
	34	= Summe der investiven Auszahlungen (Zeilen 27 bis 33)	0,00	0,00	0,00	0,00	0,00
	35	= Saldo aus Investitionstätigkeit (Zeilen 26/34)	0,00	0,00	0,00	0,00	0,00

# Teilfinanzrechnung 2019

Gemeinde: 01 Gemeinde Flintbek

Seite : 267

Datum: 09.11.2021

Uhrzeit: 10:41:47

Hauptproduktbereich 5 Gestaltung und Umwelt  
 Produktbereich 53 Ver- und Entsorgung  
 Produktgruppe 533 Wasserversorgung  
 Produkt 53301 Wasserversorgung  
 Ohne Projektzuordnung

Ein- und Auszahlungsarten			Ergebnis des Vorjahres	Fortgeschriebener Ansatz des Haushaltsjahres	Ist-Ergebnis des Haushaltsjahres	Vergleich Ansatz / Ist (Spalte 5 / Spalte 6)	übertragene Ermächtigungen
			2018	2019	2019	2019	2020
			in EUR	in EUR	in EUR	in EUR	in EUR
1	2	3	4	5	6	7	8
		laufende Verwaltungstätigkeit					
60	1	+ Steuern und ähnliche Abgaben	0,00	0,00	0,00	0,00	----
61	2	+ Zuweisungen und allgemeine Umlagen	0,00	0,00	0,00	0,00	----
62	3	+ Sonstige Transfereinzahlungen	0,00	0,00	0,00	0,00	----
63	4	+ öffentlich-rechtliche Leistungsentgelte	0,00	0,00	0,00	0,00	----
641	5	+ privatrechtliche Leistungsentgelte	0,00	0,00	0,00	0,00	----
642							
646							
648	6	+ Kostenerstattungen und Kostenumlagen	0,00	0,00	0,00	0,00	----
65	7	+ sonstige Einzahlungen	66.061,97	65.000,00	71.434,27	6.434,27	----
		6511000 Konzessionsabgaben	66.061,97	65.000,00	71.434,27	6.434,27	----
66	8	+ Zinsen und sonstige Finanzeinzahlungen	0,00	0,00	0,00	0,00	----
	9	= Einzahlungen aus laufender Verwaltungstätigkeit	66.061,97	65.000,00	71.434,27	6.434,27	----
70	10	- Personalauszahlungen	586,52	800,00	612,61	-187,39	0,00
		7012000 Dienstbezüge Arbeitnehmer/-innen	461,47	500,00	479,73	-20,27	0,00
		7022000 Beiträge zu Versorgungskassen Arbeitnehmer/-innen	32,15	100,00	33,31	-66,69	0,00
		7032000 Beiträge zur gesetzlichen Sozialversicherung Arbeitnehmer/-innen	90,91	100,00	97,55	-2,45	0,00
		7041000 Beihilfen, Unterstützungsleistungen und dgl. für Beschäftigte	1,99	100,00	2,02	-97,98	0,00
71	11	- Versorgungsauszahlungen	0,00	0,00	0,00	0,00	0,00
72	12	- Auszahlungen für Sach- und Dienstleistungen	0,00	0,00	0,00	0,00	0,00
75	13	- Zinsen und sonstige Finanzauszahlungen	0,00	0,00	0,00	0,00	0,00
73	14	- Transferauszahlungen	0,00	0,00	0,00	0,00	0,00
74	15	- sonstige Auszahlungen	0,00	0,00	0,00	0,00	0,00
	16	= Auszahlungen aus laufender Verwaltungstätigkeit (Zeilen 10 bis 15)	586,52	800,00	612,61	-187,39	0,00
	17	= Saldo aus laufender Verwaltungstätigkeit (Zeilen 9/16)	65.475,45	64.200,00	70.821,66	6.621,66	0,00
		Investitionstätigkeit					
681	18	+ Einzahlungen aus Zuweisungen und Zuschüssen für Investitionen und Investitionsförderungsmaßnahmen	0,00	0,00	0,00	0,00	----
682	19	+ Einzahlungen aus der Veräußerung von Grundstücken und Gebäude	0,00	0,00	0,00	0,00	----
683	20	+ Einzahlungen aus der Veräußerung von beweglichem Anlagevermögen	0,00	0,00	0,00	0,00	----
684	21	+ Einzahlungen aus Veräußerung von Finanzanlagen	0,00	0,00	0,00	0,00	----
685	22	+ Einzahlungen aus der Abwicklung von Baumaßnahmen	0,00	0,00	0,00	0,00	----
686	23	+ Einzahlungen aus Rückflüssen (für Investitionen und Investitionsförderungsmaßnahmen Dritter)	0,00	0,00	0,00	0,00	----
688	24	+ Einzahlungen aus Beiträgen u. ä. Entgelten	0,00	0,00	0,00	0,00	----



# Teilfinanzrechnung 2019

Gemeinde: 01 Gemeinde Flintbek

Seite : 268

Datum: 09.11.2021

Uhrzeit: 10:41:47

Hauptproduktbereich 5 Gestaltung und Umwelt  
 Produktbereich 53 Ver- und Entsorgung  
 Produktgruppe 533 Wasserversorgung  
 Produkt 53301 Wasserversorgung  
 Ohne Projektzuordnung

Ein- und Auszahlungsarten			Ergebnis des Vorjahres	Fortge- schriebener Ansatz des Haushalts- jahres	Ist- Ergebnis des Haus- haltsjahres	Vergleich Ansatz / Ist (Spalte 5 / Spalte 6)	übertrage- ne Er- mächti- gungen
			2018	2019	2019	2019	2020
			in EUR	in EUR	in EUR	in EUR	in EUR
1	2	3	4	5	6	7	8
689	25	+ sonstige Investitionseinzahlungen	0,00	0,00	0,00	0,00	----
	26	= Summe der investiven Einzahlungen	0,00	0,00	0,00	0,00	----
781	27	- Auszahlungen aus Zuweisungen und Zuschüssen für Investitionen und Investitionsförderungsmaßnahmen	0,00	0,00	0,00	0,00	0,00
782	28	- Auszahlungen für den Erwerb von Grundstücken und Gebäud	0,00	0,00	0,00	0,00	0,00
783	29	- Auszahlungen für den Erwerb von beweglichem Anlagevermögen	0,00	0,00	0,00	0,00	0,00
784	30	- Auszahlungen für den Erwerb von Finanzanlagen	0,00	0,00	0,00	0,00	0,00
785	31	- Auszahlungen für Baumaßnahmen	0,00	0,00	0,00	0,00	0,00
786	32	- Auszahlungen für die Gewährung von Ausleihungen (für Investitionen und Investitionsförderungsmaßnahmen Dritter)	0,00	0,00	0,00	0,00	0,00
787	33	- Sonstige Investitionsauszahlungen	0,00	0,00	0,00	0,00	0,00
	34	= Summe der investiven Auszahlungen (Zeilen 27 bis 33)	0,00	0,00	0,00	0,00	0,00
	35	= Saldo aus Investitionstätigkeit (Zeilen 26/34)	0,00	0,00	0,00	0,00	0,00

# Teilfinanzrechnung 2019

Gemeinde: 01 Gemeinde Flintbek

Seite : 269

Datum: 09.11.2021

Uhrzeit: 10:41:47

Hauptproduktbereich 5 Gestaltung und Umwelt  
 Produktbereich 53 Ver- und Entsorgung  
 Produktgruppe 534 Fernwärmeversorgung  
 Produkt 53401 Fernwärmeversorgung  
 Ohne Projektzuordnung

Ein- und Auszahlungsarten			Ergebnis des Vorjahres	Fortgeschriebener Ansatz des Haushaltsjahres	Ist-Ergebnis des Haushaltsjahres	Vergleich Ansatz / Ist (Spalte 5 / Spalte 6)	übertragene Ermächtigungen
			2018	2019	2019	2019	2020
			in EUR	in EUR	in EUR	in EUR	in EUR
1	2	3	4	5	6	7	8
		laufende Verwaltungstätigkeit					
60	1	+ Steuern und ähnliche Abgaben	0,00	0,00	0,00	0,00	----
61	2	+ Zuweisungen und allgemeine Umlagen	0,00	0,00	0,00	0,00	----
62	3	+ Sonstige Transfereinzahlungen	0,00	0,00	0,00	0,00	----
63	4	+ öffentlich-rechtliche Leistungsentgelte	0,00	0,00	0,00	0,00	----
641 642 646	5	+ privatrechtliche Leistungsentgelte	0,00	0,00	4.462,50	4.462,50	----
		6461000 Sonstige privatrechtliche Leistungsentgelte	0,00	0,00	4.462,50	4.462,50	----
648	6	+ Kostenerstattungen und Kostenumlagen	0,00	0,00	0,00	0,00	----
65	7	+ sonstige Einzahlungen	0,00	0,00	0,00	0,00	----
66	8	+ Zinsen und sonstige Finanzeinzahlungen	0,00	0,00	0,00	0,00	----
	9	= Einzahlungen aus laufender Verwaltungstätigkeit	0,00	0,00	4.462,50	4.462,50	----
70	10	- Personalauszahlungen	0,00	0,00	0,00	0,00	0,00
71	11	- Versorgungsauszahlungen	0,00	0,00	0,00	0,00	0,00
72	12	- Auszahlungen für Sach- und Dienstleistungen	0,00	0,00	0,00	0,00	0,00
75	13	- Zinsen und sonstige Finanzauszahlungen	0,00	0,00	0,00	0,00	0,00
73	14	- Transferauszahlungen	0,00	0,00	0,00	0,00	0,00
74	15	- sonstige Auszahlungen	11.841,69	35.000,00	34.045,91	-954,09	0,00
		7431000 Geschäftsauszahlungen	11.841,69	35.000,00	34.045,91	-954,09	0,00
	16	= Auszahlungen aus laufender Verwaltungstätigkeit (Zeilen 10 bis 15)	11.841,69	35.000,00	34.045,91	-954,09	0,00
	17	= Saldo aus laufender Verwaltungstätigkeit (Zeilen 9/16)	-11.841,69	-35.000,00	-29.583,41	5.416,59	0,00
		Investitionstätigkeit					
681	18	+ Einzahlungen aus Zuweisungen und Zuschüssen für Investitionen und Investitionsförderungsmaßnahmen	0,00	0,00	0,00	0,00	----
682	19	+ Einzahlungen aus der Veräußerung von Grundstücken und Gebäude	0,00	0,00	0,00	0,00	----
683	20	+ Einzahlungen aus der Veräußerung von beweglichem Anlagevermögen	0,00	0,00	0,00	0,00	----
684	21	+ Einzahlungen aus Veräußerung von Finanzanlagen	0,00	0,00	0,00	0,00	----
685	22	+ Einzahlungen aus der Abwicklung von Baumaßnahmen	0,00	0,00	0,00	0,00	----
686	23	+ Einzahlungen aus Rückflüssen (für Investitionen und Investitionsförderungsmaßnahmen Dritter)	0,00	0,00	0,00	0,00	----
688	24	+ Einzahlungen aus Beiträgen u. ä. Entgelten	0,00	0,00	0,00	0,00	----
689	25	+ sonstige Investitionseinzahlungen	0,00	0,00	0,00	0,00	----
	26	= Summe der investiven Einzahlungen	0,00	0,00	0,00	0,00	----
781	27	- Auszahlungen aus Zuweisungen und Zuschüssen für Investitionen und Investitionsförderungsmaßnahmen	0,00	0,00	0,00	0,00	0,00
782	28	- Auszahlungen für den Erwerb von Grundstücken und Gebäud	0,00	0,00	0,00	0,00	0,00

# Teilfinanzrechnung 2019

Gemeinde: 01 Gemeinde Flintbek

Seite : 270

Datum: 09.11.2021

Uhrzeit: 10:41:47

Hauptproduktbereich 5 Gestaltung und Umwelt  
 Produktbereich 53 Ver- und Entsorgung  
 Produktgruppe 534 Fernwärmeversorgung  
 Produkt 53401 Fernwärmeversorgung  
 Ohne Projektzuordnung

Ein- und Auszahlungsarten			Ergebnis des Vorjahres	Fortge- schriebener Ansatz des Haushalts- jahres	Ist- Ergebnis des Haus- haltsjahres	Vergleich Ansatz / Ist (Spalte 5 / Spalte 6)	übertrage- ne Er- mächti- gungen
			2018	2019	2019	2019	2020
			in EUR	in EUR	in EUR	in EUR	in EUR
1	2	3	4	5	6	7	8
783	29	- Auszahlungen für den Erwerb von beweglichem Anlagevermögen	0,00	0,00	0,00	0,00	0,00
784	30	- Auszahlungen für den Erwerb von Finanzanlagen	0,00	0,00	0,00	0,00	0,00
785	31	- Auszahlungen für Baumaßnahmen	0,00	0,00	0,00	0,00	0,00
786	32	- Auszahlungen für die Gewährung von Ausleihungen (für Investitionen und Investitionsförderungsmaßnahmen Dritter)	0,00	0,00	0,00	0,00	0,00
787	33	- Sonstige Investitionsauszahlungen	0,00	0,00	0,00	0,00	0,00
	34	= Summe der investiven Auszahlungen (Zeilen 27 bis 33)	0,00	0,00	0,00	0,00	0,00
	35	= Saldo aus Investitionstätigkeit (Zeilen 26/34)	0,00	0,00	0,00	0,00	0,00

# Teilfinanzrechnung 2019

Gemeinde: 01 Gemeinde Flintbek

Seite : 271

Datum: 09.11.2021

Uhrzeit: 10:41:47

Hauptproduktbereich 5 Gestaltung und Umwelt  
 Produktbereich 53 Ver- und Entsorgung  
 Produktgruppe 536 Breitbandversorgung  
 Produkt 53601 Breitbandversorgung  
 Ohne Projektzuordnung

Ein- und Auszahlungsarten			Ergebnis des Vorjahres	Fortge- schriebener Ansatz des Haushalts- jahres	Ist- Ergebnis des Haus- haltsjahres	Vergleich Ansatz / Ist (Spalte 5 / Spalte 6)	übertrage- ne Er- mächti- gungen
			2018	2019	2019	2019	2020
			in EUR	in EUR	in EUR	in EUR	in EUR
1	2	3	4	5	6	7	8
		laufende Verwaltungstätigkeit					
60	1	+ Steuern und ähnliche Abgaben	0,00	0,00	0,00	0,00	----
61	2	+ Zuweisungen und allgemeine Umlagen	0,00	0,00	0,00	0,00	----
62	3	+ Sonstige Transfereinzahlungen	0,00	0,00	0,00	0,00	----
63	4	+ öffentlich-rechtliche Leistungsentgelte	0,00	0,00	0,00	0,00	----
641	5	+ privatrechtliche Leistungsentgelte	0,00	0,00	0,00	0,00	----
642							
646							
648	6	+ Kostenerstattungen und Kostenumlagen	0,00	0,00	0,00	0,00	----
65	7	+ sonstige Einzahlungen	0,00	0,00	0,00	0,00	----
66	8	+ Zinsen und sonstige Finanzeinzahlungen	0,00	0,00	0,00	0,00	----
	9	= Einzahlungen aus laufender Verwaltungstätigkeit	0,00	0,00	0,00	0,00	----
70	10	- Personalauszahlungen	0,00	0,00	0,00	0,00	0,00
71	11	- Versorgungsauszahlungen	0,00	0,00	0,00	0,00	0,00
72	12	- Auszahlungen für Sach- und Dienstleistungen	0,00	0,00	0,00	0,00	0,00
75	13	- Zinsen und sonstige Finanzauszahlungen	0,00	0,00	0,00	0,00	0,00
73	14	- Transferauszahlungen	0,00	0,00	0,00	0,00	0,00
74	15	- sonstige Auszahlungen	0,00	0,00	0,00	0,00	0,00
	16	= Auszahlungen aus laufender Verwaltungstätigkeit (Zeilen 10 bis 15)	0,00	0,00	0,00	0,00	0,00
	17	= Saldo aus laufender Verwaltungstätigkeit (Zeilen 9/16)	0,00	0,00	0,00	0,00	0,00
		Investitionstätigkeit					
681	18	+ Einzahlungen aus Zuweisungen und Zuschüssen für Investitionen und Investitionsförderungsmaßnahmen	0,00	0,00	0,00	0,00	----
682	19	+ Einzahlungen aus der Veräußerung von Grundstücken und Gebäude	0,00	0,00	0,00	0,00	----
683	20	+ Einzahlungen aus der Veräußerung von beweglichem Anlagevermögen	0,00	0,00	0,00	0,00	----
684	21	+ Einzahlungen aus Veräußerung von Finanzanlagen	0,00	0,00	0,00	0,00	----
685	22	+ Einzahlungen aus der Abwicklung von Baumaßnahmen	0,00	0,00	0,00	0,00	----
686	23	+ Einzahlungen aus Rückflüssen (für Investitionen und Investitionsförderungsmaßnahmen Dritter)	0,00	0,00	0,00	0,00	----
688	24	+ Einzahlungen aus Beiträgen u. ä. Entgelten	0,00	0,00	0,00	0,00	----
689	25	+ sonstige Investitionseinzahlungen	0,00	0,00	0,00	0,00	----
	26	= Summe der investiven Einzahlungen	0,00	0,00	0,00	0,00	----
781	27	- Auszahlungen aus Zuweisungen und Zuschüssen für Investitionen und Investitionsförderungsmaßnahmen	0,00	0,00	0,00	0,00	0,00
782	28	- Auszahlungen für den Erwerb von Grundstücken und Gebäud	0,00	0,00	0,00	0,00	0,00
783	29	- Auszahlungen für den Erwerb von beweglichem Anlagevermögen	0,00	0,00	0,00	0,00	0,00

# Teilfinanzrechnung 2019

Gemeinde: 01 Gemeinde Flintbek

Seite : 272

Datum: 09.11.2021

Uhrzeit: 10:41:47

Hauptproduktbereich 5 Gestaltung und Umwelt  
 Produktbereich 53 Ver- und Entsorgung  
 Produktgruppe 536 Breitbandversorgung  
 Produkt 53601 Breitbandversorgung  
 Ohne Projektzuordnung

Ein- und Auszahlungsarten			Ergebnis des Vorjahres	Fortge- schriebener Ansatz des Haushalts- jahres	Ist- Ergebnis des Haus- haltsjahres	Vergleich Ansatz / Ist (Spalte 5 / Spalte 6)	übertrage- ne Er- mächti- gungen
			2018	2019	2019	2019	2020
			in EUR	in EUR	in EUR	in EUR	in EUR
1	2	3	4	5	6	7	8
784	30	- Auszahlungen für den Erwerb von Finanzanlagen	0,00	0,00	0,00	0,00	0,00
785	31	- Auszahlungen für Baumaßnahmen	0,00	9.000,00	0,00	-9.000,00	0,00
		7852000 Auszahlungen aus Tiefbaumaßnahmen	0,00	9.000,00	0,00	-9.000,00	0,00
786	32	- Auszahlungen für die Gewährung von Ausleihungen (für Investitionen und Investitionsförderungsmaßnahmen Dritter)	0,00	0,00	0,00	0,00	0,00
787	33	- Sonstige Investitionsauszahlungen	0,00	0,00	0,00	0,00	0,00
	34	= Summe der investiven Auszahlungen (Zeilen 27 bis 33)	0,00	9.000,00	0,00	-9.000,00	0,00
	35	= Saldo aus Investitionstätigkeit (Zeilen 26/34)	0,00	-9.000,00	0,00	9.000,00	0,00

# Teilfinanzrechnung 2019

Gemeinde: 01 Gemeinde Flintbek

Seite : 273

Datum: 09.11.2021

Uhrzeit: 10:41:47

Hauptproduktbereich 5 Gestaltung und Umwelt  
 Produktbereich 53 Ver- und Entsorgung  
 Produktgruppe 538 Abwasserbeseitigung  
 Produkt 53801 Schmutzwasser  
 Ohne Projektzuordnung

Ein- und Auszahlungsarten			Ergebnis des Vorjahres	Fortgeschriebener Ansatz des Haushaltsjahres	Ist-Ergebnis des Haushaltsjahres	Vergleich Ansatz / Ist (Spalte 5 / Spalte 6)	übertragene Ermächtigungen
			2018	2019	2019	2019	2020
			in EUR	in EUR	in EUR	in EUR	in EUR
1	2	3	4	5	6	7	8
		laufende Verwaltungstätigkeit					
60	1	+ Steuern und ähnliche Abgaben	0,00	0,00	0,00	0,00	----
61	2	+ Zuweisungen und allgemeine Umlagen	0,00	0,00	0,00	0,00	----
62	3	+ Sonstige Transfereinzahlungen	0,00	0,00	0,00	0,00	----
63	4	+ öffentlich-rechtliche Leistungsentgelte	802.327,75	951.500,00	977.574,78	26.074,78	----
		6321000 Benutzungsgebühren und ähnliche Entgelte	788.979,95	921.500,00	938.685,24	17.185,24	----
		6321001 Unterkunftsgebühren	13.347,80	30.000,00	38.889,54	8.889,54	----
641 642 646	5	+ privatrechtliche Leistungsentgelte	35.054,51	3.200,00	4.886,34	1.686,34	----
		6461000 Sonstige privatrechtliche Leistungsentgelte	35.054,51	3.200,00	4.886,34	1.686,34	----
648	6	+ Kostenerstattungen und Kostenumlagen	8.827,67	5.000,00	9.853,54	4.853,54	----
		6482000 Einzahlungen aus Kostenerstattungen, Kostenumlagen Gemeinden (GV)	8.827,67	5.000,00	9.834,34	4.834,34	----
		6488000 Einzahlungen aus Kostenerstattungen, Kostenumlagen übrige Bereiche	0,00	0,00	19,20	19,20	----
65	7	+ sonstige Einzahlungen	0,00	0,00	0,00	0,00	----
66	8	+ Zinsen und sonstige Finanzeinzahlungen	0,00	0,00	0,00	0,00	----
	9	= Einzahlungen aus laufender Verwaltungstätigkeit	846.209,93	959.700,00	992.314,66	32.614,66	----
70	10	- Personalauszahlungen	187.914,85	238.100,00	224.449,00	-13.651,00	0,00
		7011000 Dienstbezüge Beamte/-innen	0,00	2.600,00	2.913,62	313,62	0,00
		7012000 Dienstbezüge Arbeitnehmer/-innen	147.819,30	183.100,00	172.057,99	-11.042,01	0,00
		7021000 Beiträge zu Versorgungskassen für Beamte/-innen	0,00	1.500,00	1.528,70	28,70	0,00
		7022000 Beiträge zu Versorgungskassen Arbeitnehmer/-innen	10.135,53	12.600,00	11.810,32	-789,68	0,00
		7032000 Beiträge zur gesetzlichen Sozialversicherung Arbeitnehmer/-innen	29.316,12	37.500,00	35.345,82	-2.154,18	0,00
		7041000 Beihilfen, Unterstützungsleistungen und dgl. für Beschäftigte	643,90	800,00	792,55	-7,45	0,00
71	11	- Versorgungsauszahlungen	0,00	0,00	0,00	0,00	0,00
72	12	- Auszahlungen für Sach- und Dienstleistungen	560.945,26	526.600,00	445.156,40	-81.443,60	0,00
		7211000 Auszahlungen für Unterhaltung der Grundstücke und baulichen Anlagen	11.704,06	30.200,00	23.197,81	-7.002,19	0,00
		7221000 Auszahlungen für Unterhaltung des sonstigen unbeweglichen Vermögens	250.721,07	156.600,00	132.761,58	-23.838,42	0,00
		7241000 Auszahlungen für Bewirtschaftung der Grundstücke, baulichen Anlagen usw..	102.050,22	149.900,00	108.858,88	-41.041,12	0,00
		7241100 Auszahlungen f. Bewirtschaftungen d. Grundst., Energiekosten	111.744,83	118.000,00	108.294,24	-9.705,76	0,00
		7251000 Haltung von Fahrzeugen	4.848,81	5.800,00	4.291,19	-1.508,81	0,00
		7261000 Dienst- und Schutzbekleidung, persönliche Ausrüstungsgegenstände	1.653,59	2.000,00	2.154,69	154,69	0,00
		7262000 Aus- und Fortbildung, Umschulung	3.295,95	9.100,00	5.875,24	-3.224,76	0,00

# Teilfinanzrechnung 2019

Gemeinde: 01 Gemeinde Flintbek

Seite : 274

Datum: 09.11.2021

Uhrzeit: 10:41:47

Hauptproduktbereich 5 Gestaltung und Umwelt  
 Produktbereich 53 Ver- und Entsorgung  
 Produktgruppe 538 Abwasserbeseitigung  
 Produkt 53801 Schmutzwasser  
 Ohne Projektzuordnung

Ein- und Auszahlungsarten			Ergebnis des Vorjahres	Fortgeschriebener Ansatz des Haushaltsjahres	Ist-Ergebnis des Haushaltsjahres	Vergleich Ansatz / Ist (Spalte 5 / Spalte 6)	übertragene Ermächtigungen
			2018	2019	2019	2019	2020
			in EUR	in EUR	in EUR	in EUR	in EUR
1	2	3	4	5	6	7	8
		7271000 Besondere Verwaltungs- und Betriebsauszahlungen	74.926,73	55.000,00	59.722,77	4.722,77	0,00
75	13	- Zinsen und sonstige Finanzauszahlungen	0,00	0,00	0,00	0,00	0,00
73	14	- Transferauszahlungen	0,00	0,00	0,00	0,00	0,00
74	15	- sonstige Auszahlungen	32.527,84	52.800,00	53.574,39	774,39	0,00
		7431000 Geschäftsauszahlungen	10.743,94	31.000,00	31.750,59	750,59	0,00
		7441000 Steuern, Versicherungen, Schadensfälle	21.783,90	21.800,00	21.823,80	23,80	0,00
	16	= Auszahlungen aus laufender Verwaltungstätigkeit (Zeilen 10 bis 15)	781.387,95	817.500,00	723.179,79	-94.320,21	0,00
	17	= Saldo aus laufender Verwaltungstätigkeit (Zeilen 9/16)	64.821,98	142.200,00	269.134,87	126.934,87	0,00
		Investitionstätigkeit					
681	18	+ Einzahlungen aus Zuweisungen und Zuschüssen für Investitionen und Investitionsförderungsmaßnahmen	0,00	0,00	3.116,44	3.116,44	----
		6812000 Investitionszuweisungen von Gemeinden (GV)	0,00	0,00	3.116,44	3.116,44	----
682	19	+ Einzahlungen aus der Veräußerung von Grundstücken und Gebäude	0,00	0,00	0,00	0,00	----
683	20	+ Einzahlungen aus der Veräußerung von beweglichem Anlagevermögen	100,00	0,00	0,00	0,00	----
		6831070 Einzahlungen aus der Veräußerung von Maschinen und technische Anlagen, Fahrzeuge	100,00	0,00	0,00	0,00	----
684	21	+ Einzahlungen aus Veräußerung von Finanzanlagen	0,00	0,00	0,00	0,00	----
685	22	+ Einzahlungen aus der Abwicklung von Baumaßnahmen	0,00	0,00	1.056,72	1.056,72	----
		6851044 Einzahlungen aus der Veräußerung von Entwässerungs- und Abwasserbeseitigungsanlagen	0,00	0,00	1.056,72	1.056,72	----
686	23	+ Einzahlungen aus Rückflüssen (für Investitionen und Investitionsförderungsmaßnahmen Dritter)	0,00	0,00	0,00	0,00	----
688	24	+ Einzahlungen aus Beiträgen u. ä. Entgelten	0,00	0,00	0,00	0,00	----
689	25	+ sonstige Investitionseinzahlungen	0,00	0,00	0,00	0,00	----
	26	= Summe der investiven Einzahlungen	100,00	0,00	4.173,16	4.173,16	----
781	27	- Auszahlungen aus Zuweisungen und Zuschüssen für Investitionen und Investitionsförderungsmaßnahmen	0,00	0,00	0,00	0,00	0,00
782	28	- Auszahlungen für den Erwerb von Grundstücken und Gebäud	0,00	0,00	0,00	0,00	0,00
783	29	- Auszahlungen für den Erwerb von beweglichem Anlagevermögen	86.762,16	54.000,00	6.423,39	-47.576,61	0,00
		7831070 Auszahlungen für den Erwerb von Maschinen und technische Anlagen, Fahrzeugen	82.724,63	51.800,00	3.386,64	-48.413,36	0,00
		7831080 Auszahlungen für den Erwerb von Betriebs- und Geschäftsausstattung	1.361,19	1.200,00	1.229,00	29,00	0,00
		7832079 Auszahlungen für den Erwerb von Sammelposten für Vermögensgegenstände des Anlagevermögens deren Anschaffungs- oder Herstellungskosten 150 Euro ohne Umsatzsteuer überschreiten, aber 1.000 Euro ohne Ums	1.849,78	1.000,00	1.172,05	172,05	0,00

# Teilfinanzrechnung 2019

Gemeinde: 01 Gemeinde Flintbek

Seite : 275

Datum: 09.11.2021

Uhrzeit: 10:41:47

Hauptproduktbereich 5 Gestaltung und Umwelt  
 Produktbereich 53 Ver- und Entsorgung  
 Produktgruppe 538 Abwasserbeseitigung  
 Produkt 53801 Schmutzwasser  
 Ohne Projektzuordnung

Ein- und Auszahlungsarten			Ergebnis des Vorjahres	Fortge- schriebener Ansatz des Haushalts- jahres	Ist- Ergebnis des Haus- haltsjahres	Vergleich Ansatz / Ist (Spalte 5 / Spalte 6)	übertrage- ne Er- mächti- gungen
			2018	2019	2019	2019	2020
			in EUR	in EUR	in EUR	in EUR	in EUR
1	2	3	4	5	6	7	8
		7832089 Auszahlungen für den Erwerb von Sammelposten für Vermögensgegenstände des Anlagevermögens deren Anschaffungs- oder Herstellungskosten 150 Euro ohne Umsatzsteuer überschreiten, aber 1.000 Euro ohne Ums	826,56	0,00	635,70	635,70	0,00
784	30	- Auszahlungen für den Erwerb von Finanzanlagen	0,00	0,00	0,00	0,00	0,00
785	31	- Auszahlungen für Baumaßnahmen	20.077,91	55.900,00	48.465,10	-7.434,90	0,00
		7851031 Auszahlungen für den Erwerb von Gebäude, Aufbauten und Betriebsvorrichtungen bei Wohnbauten	0,00	8.000,00	0,00	-8.000,00	0,00
		7851034 Auszahlungen für den Erwerb von Gebäude, Aufbauten und Betriebsvorrichtungen bei sonstigen Dienst-, Geschäfts- und Betriebsgebäuden	0,00	0,00	12.823,62	12.823,62	0,00
		7852044 Auszahlungen für den Erwerb von Entwässerungs- und Abwasserbeseitigungsanlagen	20.077,91	47.900,00	35.641,48	-12.258,52	0,00
786	32	- Auszahlungen für die Gewährung von Ausleihungen (für Investitionen und Investitionsförderungsmaßnahmen Dritter)	0,00	0,00	0,00	0,00	0,00
787	33	- Sonstige Investitionsauszahlungen	0,00	0,00	0,00	0,00	0,00
	34	= Summe der investiven Auszahlungen (Zeilen 27 bis 33)	106.840,07	109.900,00	54.888,49	-55.011,51	0,00
	35	= Saldo aus Investitionstätigkeit (Zeilen 26/34)	-106.740,07	-109.900,00	-50.715,33	59.184,67	0,00



# Teilfinanzrechnung 2019

Gemeinde: 01 Gemeinde Flintbek

Seite : 276

Datum: 09.11.2021

Uhrzeit: 10:41:47

Hauptproduktbereich	5	Gestaltung und Umwelt
Produktbereich	53	Ver- und Entsorgung
Produktgruppe	538	Abwasserbeseitigung
Produkt	53801	Schmutzwasser
Projekt	5017	SW Sanierung Schlotfeldtsberg

Ein- und Auszahlungsarten			Ergebnis des Vorjahres	Fortgeschriebener Ansatz des Haushaltsjahres	Ist-Ergebnis des Haushaltsjahres	Vergleich Ansatz / Ist (Spalte 5 / Spalte 6)	übertragene Ermächtigungen
			2018	2019	2019	2019	2020
			in EUR	in EUR	in EUR	in EUR	in EUR
1	2	3	4	5	6	7	8
		laufende Verwaltungstätigkeit					
60	1	+ Steuern und ähnliche Abgaben	0,00	0,00	0,00	0,00	----
61	2	+ Zuweisungen und allgemeine Umlagen	0,00	0,00	0,00	0,00	----
62	3	+ Sonstige Transfereinzahlungen	0,00	0,00	0,00	0,00	----
63	4	+ öffentlich-rechtliche Leistungsentgelte	0,00	0,00	0,00	0,00	----
641	5	+ privatrechtliche Leistungsentgelte	0,00	0,00	0,00	0,00	----
642							
646							
648	6	+ Kostenerstattungen und Kostenumlagen	0,00	0,00	0,00	0,00	----
65	7	+ sonstige Einzahlungen	0,00	0,00	0,00	0,00	----
66	8	+ Zinsen und sonstige Finanzeinzahlungen	0,00	0,00	0,00	0,00	----
	9	= Einzahlungen aus laufender Verwaltungstätigkeit	0,00	0,00	0,00	0,00	----
70	10	- Personalauszahlungen	0,00	0,00	0,00	0,00	0,00
71	11	- Versorgungsauszahlungen	0,00	0,00	0,00	0,00	0,00
72	12	- Auszahlungen für Sach- und Dienstleistungen	0,00	0,00	0,00	0,00	0,00
75	13	- Zinsen und sonstige Finanzauszahlungen	0,00	0,00	0,00	0,00	0,00
73	14	- Transferauszahlungen	0,00	0,00	0,00	0,00	0,00
74	15	- sonstige Auszahlungen	0,00	0,00	0,00	0,00	0,00
	16	= Auszahlungen aus laufender Verwaltungstätigkeit (Zeilen 10 bis 15)	0,00	0,00	0,00	0,00	0,00
	17	= Saldo aus laufender Verwaltungstätigkeit (Zeilen 9/16)	0,00	0,00	0,00	0,00	0,00
		Investitionstätigkeit					
681	18	+ Einzahlungen aus Zuweisungen und Zuschüssen für Investitionen und Investitionsförderungsmaßnahmen	0,00	0,00	0,00	0,00	----
682	19	+ Einzahlungen aus der Veräußerung von Grundstücken und Gebäude	0,00	0,00	0,00	0,00	----
683	20	+ Einzahlungen aus der Veräußerung von beweglichem Anlagevermögen	0,00	0,00	0,00	0,00	----
684	21	+ Einzahlungen aus Veräußerung von Finanzanlagen	0,00	0,00	0,00	0,00	----
685	22	+ Einzahlungen aus der Abwicklung von Baumaßnahmen	0,00	0,00	0,00	0,00	----
686	23	+ Einzahlungen aus Rückflüssen (für Investitionen und Investitionsförderungsmaßnahmen Dritter)	0,00	0,00	0,00	0,00	----
688	24	+ Einzahlungen aus Beiträgen u. ä. Entgelten	0,00	0,00	0,00	0,00	----
689	25	+ sonstige Investitionseinzahlungen	0,00	0,00	0,00	0,00	----
	26	= Summe der investiven Einzahlungen	0,00	0,00	0,00	0,00	----
781	27	- Auszahlungen aus Zuweisungen und Zuschüssen für Investitionen und Investitionsförderungsmaßnahmen	0,00	0,00	0,00	0,00	0,00
782	28	- Auszahlungen für den Erwerb von Grundstücken und Gebäud	0,00	0,00	0,00	0,00	0,00
783	29	- Auszahlungen für den Erwerb von beweglichem Anlagevermögen	0,00	0,00	0,00	0,00	0,00

# Teilfinanzrechnung 2019

Gemeinde: 01 Gemeinde Flintbek

Seite : 277

Datum: 09.11.2021

Uhrzeit: 10:41:47

Hauptproduktbereich	5	Gestaltung und Umwelt
Produktbereich	53	Ver- und Entsorgung
Produktgruppe	538	Abwasserbeseitigung
Produkt	53801	Schmutzwasser
Projekt	5017	SW Sanierung Schlotfeldtsberg

Ein- und Auszahlungsarten			Ergebnis des Vorjahres	Fortge- schriebener Ansatz des Haushalts- jahres	Ist- Ergebnis des Haus- haltsjahres	Vergleich Ansatz / Ist (Spalte 5 / Spalte 6)	übertrage- ne Er- mächti- gungen
			2018	2019	2019	2019	2020
			in EUR	in EUR	in EUR	in EUR	in EUR
1	2	3	4	5	6	7	8
784	30	- Auszahlungen für den Erwerb von Finanzanlagen	0,00	0,00	0,00	0,00	0,00
785	31	- Auszahlungen für Baumaßnahmen	5.578,48	113.100,00	113.521,71	421,71	0,00
		7852000 Auszahlungen aus Tiefbaumaßnahmen	5.578,48	113.100,00	113.521,71	421,71	0,00
786	32	- Auszahlungen für die Gewährung von Ausleihungen (für Investitionen und Investitionsförderungsmaßnahmen Dritter)	0,00	0,00	0,00	0,00	0,00
787	33	- Sonstige Investitionsauszahlungen	0,00	0,00	0,00	0,00	0,00
	34	= Summe der investiven Auszahlungen (Zeilen 27 bis 33)	5.578,48	113.100,00	113.521,71	421,71	0,00
	35	= Saldo aus Investitionstätigkeit (Zeilen 26/34)	-5.578,48	-113.100,00	-113.521,71	-421,71	0,00

# Teilfinanzrechnung 2019

Gemeinde: 01 Gemeinde Flintbek

Seite : 278

Datum: 09.11.2021

Uhrzeit: 10:41:47

Hauptproduktbereich	5	Gestaltung und Umwelt
Produktbereich	53	Ver- und Entsorgung
Produktgruppe	538	Abwasserbeseitigung
Produkt	53801	Schmutzwasser
Projekt	5018	Container Schwarz/Weiß Trennung Damen

Ein- und Auszahlungsarten			Ergebnis des Vorjahres	Fortgeschriebener Ansatz des Haushaltsjahres	Ist-Ergebnis des Haushaltsjahres	Vergleich Ansatz / Ist (Spalte 5 / Spalte 6)	übertragene Ermächtigungen
			2018	2019	2019	2019	2020
			in EUR	in EUR	in EUR	in EUR	in EUR
1	2	3	4	5	6	7	8
		laufende Verwaltungstätigkeit					
60	1	+ Steuern und ähnliche Abgaben	0,00	0,00	0,00	0,00	----
61	2	+ Zuweisungen und allgemeine Umlagen	0,00	0,00	0,00	0,00	----
62	3	+ Sonstige Transfereinzahlungen	0,00	0,00	0,00	0,00	----
63	4	+ öffentlich-rechtliche Leistungsentgelte	0,00	0,00	0,00	0,00	----
641	5	+ privatrechtliche Leistungsentgelte	0,00	0,00	0,00	0,00	----
642							
646							
648	6	+ Kostenerstattungen und Kostenumlagen	0,00	0,00	0,00	0,00	----
65	7	+ sonstige Einzahlungen	0,00	0,00	0,00	0,00	----
66	8	+ Zinsen und sonstige Finanzeinzahlungen	0,00	0,00	0,00	0,00	----
	9	= Einzahlungen aus laufender Verwaltungstätigkeit	0,00	0,00	0,00	0,00	----
70	10	- Personalauszahlungen	0,00	0,00	0,00	0,00	0,00
71	11	- Versorgungsauszahlungen	0,00	0,00	0,00	0,00	0,00
72	12	- Auszahlungen für Sach- und Dienstleistungen	0,00	0,00	0,00	0,00	0,00
75	13	- Zinsen und sonstige Finanzauszahlungen	0,00	0,00	0,00	0,00	0,00
73	14	- Transferauszahlungen	0,00	0,00	0,00	0,00	0,00
74	15	- sonstige Auszahlungen	0,00	0,00	0,00	0,00	0,00
	16	= Auszahlungen aus laufender Verwaltungstätigkeit (Zeilen 10 bis 15)	0,00	0,00	0,00	0,00	0,00
	17	= Saldo aus laufender Verwaltungstätigkeit (Zeilen 9/16)	0,00	0,00	0,00	0,00	0,00
		Investitionstätigkeit					
681	18	+ Einzahlungen aus Zuweisungen und Zuschüssen für Investitionen und Investitionsförderungsmaßnahmen	0,00	0,00	0,00	0,00	----
682	19	+ Einzahlungen aus der Veräußerung von Grundstücken und Gebäude	0,00	0,00	0,00	0,00	----
683	20	+ Einzahlungen aus der Veräußerung von beweglichem Anlagevermögen	0,00	0,00	0,00	0,00	----
684	21	+ Einzahlungen aus Veräußerung von Finanzanlagen	0,00	0,00	0,00	0,00	----
685	22	+ Einzahlungen aus der Abwicklung von Baumaßnahmen	0,00	0,00	0,00	0,00	----
686	23	+ Einzahlungen aus Rückflüssen (für Investitionen und Investitionsförderungsmaßnahmen Dritter)	0,00	0,00	0,00	0,00	----
688	24	+ Einzahlungen aus Beiträgen u. ä. Entgelten	0,00	0,00	0,00	0,00	----
689	25	+ sonstige Investitionseinzahlungen	0,00	0,00	0,00	0,00	----
	26	= Summe der investiven Einzahlungen	0,00	0,00	0,00	0,00	----
781	27	- Auszahlungen aus Zuweisungen und Zuschüssen für Investitionen und Investitionsförderungsmaßnahmen	0,00	0,00	0,00	0,00	0,00
782	28	- Auszahlungen für den Erwerb von Grundstücken und Gebäud	0,00	0,00	0,00	0,00	0,00
783	29	- Auszahlungen für den Erwerb von beweglichem Anlagevermögen	0,00	0,00	0,00	0,00	0,00

# Teilfinanzrechnung 2019

Gemeinde: 01 Gemeinde Flintbek

Seite : 279

Datum: 09.11.2021

Uhrzeit: 10:41:47

Hauptproduktbereich	5	Gestaltung und Umwelt
Produktbereich	53	Ver- und Entsorgung
Produktgruppe	538	Abwasserbeseitigung
Produkt	53801	Schmutzwasser
Projekt	5018	Container Schwarz/Weiß Trennung Damen

Ein- und Auszahlungsarten			Ergebnis des Vorjahres	Fortge- schriebener Ansatz des Haushalts- jahres	Ist- Ergebnis des Haus- haltsjahres	Vergleich Ansatz / Ist (Spalte 5 / Spalte 6)	übertrage- ne Er- mächti- gungen
			2018	2019	2019	2019	2020
			in EUR	in EUR	in EUR	in EUR	in EUR
1	2	3	4	5	6	7	8
784	30	- Auszahlungen für den Erwerb von Finanzanlagen	0,00	0,00	0,00	0,00	0,00
785	31	- Auszahlungen für Baumaßnahmen	0,00	10.000,00	0,00	-10.000,00	0,00
		7851000 Auszahlungen aus Hochbaumaßnahmen	0,00	10.000,00	0,00	-10.000,00	0,00
786	32	- Auszahlungen für die Gewährung von Ausleihungen (für Investitionen und Investitionsförderungsmaßnahmen Dritter)	0,00	0,00	0,00	0,00	0,00
787	33	- Sonstige Investitionsauszahlungen	0,00	0,00	0,00	0,00	0,00
	34	= Summe der investiven Auszahlungen (Zeilen 27 bis 33)	0,00	10.000,00	0,00	-10.000,00	0,00
	35	= Saldo aus Investitionstätigkeit (Zeilen 26/34)	0,00	-10.000,00	0,00	10.000,00	0,00

# Teilfinanzrechnung 2019

Gemeinde: 01 Gemeinde Flintbek

Seite : 280

Datum: 09.11.2021

Uhrzeit: 10:41:47

Hauptproduktbereich 5 Gestaltung und Umwelt  
 Produktbereich 53 Ver- und Entsorgung  
 Produktgruppe 538 Abwasserbeseitigung  
 Produkt 53802 Regenwasser  
 Ohne Projektzuordnung

Ein- und Auszahlungsarten			Ergebnis des Vorjahres	Fortge- schriebener Ansatz des Haushalts- jahres	Ist- Ergebnis des Haus- haltsjahres	Vergleich Ansatz / Ist (Spalte 5 / Spalte 6)	übertrage- ne Er- mächti- gungen
			2018	2019	2019	2019	2020
			in EUR	in EUR	in EUR	in EUR	in EUR
1	2	3	4	5	6	7	8
		laufende Verwaltungstätigkeit					
60	1	+ Steuern und ähnliche Abgaben	0,00	0,00	0,00	0,00	----
61	2	+ Zuweisungen und allgemeine Umlagen	0,00	0,00	0,00	0,00	----
62	3	+ Sonstige Transfereinzahlungen	0,00	0,00	0,00	0,00	----
63	4	+ öffentlich-rechtliche Leistungsentgelte	273.211,72	273.900,00	273.833,83	-66,17	----
		6321000 Benutzungsgebühren und ähnliche Entgelte	273.211,72	273.900,00	273.833,83	-66,17	----
641	5	+ privatrechtliche Leistungsentgelte	2.709,02	0,00	0,00	0,00	----
642							
646		6461000 Sonstige privatrechtliche Leistungsentgelte	2.709,02	0,00	0,00	0,00	----
648	6	+ Kostenerstattungen und Kostenumlagen	0,00	0,00	4,80	4,80	----
		6488000 Einzahlungen aus Kostenerstattungen, Kostenumlagen übrige Bereiche	0,00	0,00	4,80	4,80	----
65	7	+ sonstige Einzahlungen	0,00	0,00	0,00	0,00	----
66	8	+ Zinsen und sonstige Finanzeinzahlungen	0,00	0,00	0,00	0,00	----
	9	= Einzahlungen aus laufender Verwaltungstätigkeit	275.920,74	273.900,00	273.838,63	-61,37	----
70	10	- Personalauszahlungen	14.498,27	12.500,00	13.312,60	812,60	0,00
		7011000 Dienstbezüge Beamte/-innen	0,00	2.600,00	2.913,62	313,62	0,00
		7012000 Dienstbezüge Arbeitnehmer/-innen	11.519,54	6.500,00	6.904,31	404,31	0,00
		7021000 Beiträge zu Versorgungskassen für Beamte/-innen	0,00	1.500,00	1.528,70	28,70	0,00
		7022000 Beiträge zu Versorgungskassen Arbeitnehmer/-innen	788,48	500,00	533,87	33,87	0,00
		7032000 Beiträge zur gesetzlichen Sozialversicherung Arbeitnehmer/-innen	2.138,35	1.300,00	1.403,08	103,08	0,00
		7041000 Beihilfen, Unterstützungsleistungen und dgl. für Beschäftigte	51,90	100,00	29,02	-70,98	0,00
71	11	- Versorgungsauszahlungen	0,00	0,00	0,00	0,00	0,00
72	12	- Auszahlungen für Sach- und Dienstleistungen	81.056,63	103.190,00	110.989,07	7.799,07	0,00
		7221000 Auszahlungen für Unterhaltung des sonstigen unbeweglichen Vermögens	78.043,40	81.490,00	106.571,71	25.081,71	0,00
		7241000 Auszahlungen für Bewirtschaftung der Grundstücke, baulichen Anlagen usw..	48,49	13.000,00	1.955,70	-11.044,30	0,00
		7241100 Auszahlungen f. Bewirtschaftungen d. Grundst., Energiekosten	0,00	2.000,00	0,00	-2.000,00	0,00
		7251000 Haltung von Fahrzeugen	1.158,83	1.200,00	1.061,77	-138,23	0,00
		7261000 Dienst- und Schutzbekleidung, persönliche Ausrüstungsgegenstände	290,45	500,00	534,02	34,02	0,00
		7262000 Aus- und Fortbildung, Umschulung	374,89	3.000,00	71,70	-2.928,30	0,00
		7271000 Besondere Verwaltungs- und Betriebsauszahlungen	1.140,57	2.000,00	794,17	-1.205,83	0,00
75	13	- Zinsen und sonstige Finanzauszahlungen	0,00	0,00	0,00	0,00	0,00
73	14	- Transferauszahlungen	0,00	0,00	0,00	0,00	0,00
74	15	- sonstige Auszahlungen	27.808,12	17.500,00	13.962,33	-3.537,67	0,00

# Teilfinanzrechnung 2019

Gemeinde: 01 Gemeinde Flintbek

Seite : 281

Datum: 09.11.2021

Uhrzeit: 10:41:47

Hauptproduktbereich 5 Gestaltung und Umwelt  
 Produktbereich 53 Ver- und Entsorgung  
 Produktgruppe 538 Abwasserbeseitigung  
 Produkt 53802 Regenwasser  
 Ohne Projektzuordnung

Ein- und Auszahlungsarten			Ergebnis des Vorjahres	Fortge- schriebener Ansatz des Haushalts- jahres	Ist- Ergebnis des Haus- haltsjahres	Vergleich Ansatz / Ist (Spalte 5 / Spalte 6)	übertrage- ne Er- mächti- gungen
			2018	2019	2019	2019	2020
			in EUR	in EUR	in EUR	in EUR	in EUR
1	2	3	4	5	6	7	8
		7431000 Geschäftsauszahlungen	2.473,10	4.000,00	1.696,39	-2.303,61	0,00
		7441000 Steuern, Versicherungen, Schadensfälle	25.335,02	13.500,00	12.265,94	-1.234,06	0,00
	16	= Auszahlungen aus laufender Verwaltungstätigkeit (Zeilen 10 bis 15)	123.363,02	133.190,00	138.264,00	5.074,00	0,00
	17	= Saldo aus laufender Verwaltungstätigkeit (Zeilen 9/16)	152.557,72	140.710,00	135.574,63	-5.135,37	0,00
		Investitionstätigkeit					
681	18	+ Einzahlungen aus Zuweisungen und Zuschüssen für Investitionen und Investitionsförderungsmaßnahmen	0,00	0,00	0,00	0,00	-----
682	19	+ Einzahlungen aus der Veräußerung von Grundstücken und Gebäude	0,00	0,00	0,00	0,00	-----
683	20	+ Einzahlungen aus der Veräußerung von beweglichem Anlagevermögen	0,00	0,00	0,00	0,00	-----
684	21	+ Einzahlungen aus Veräußerung von Finanzanlagen	0,00	0,00	0,00	0,00	-----
685	22	+ Einzahlungen aus der Abwicklung von Baumaßnahmen	0,00	0,00	0,00	0,00	-----
686	23	+ Einzahlungen aus Rückflüssen (für Investitionen und Investitionsförderungsmaßnahmen Dritter)	0,00	0,00	0,00	0,00	-----
688	24	+ Einzahlungen aus Beiträgen u. ä. Entgelten	0,00	0,00	0,00	0,00	-----
689	25	+ sonstige Investitionseinzahlungen	0,00	0,00	0,00	0,00	-----
	26	= Summe der investiven Einzahlungen	0,00	0,00	0,00	0,00	-----
781	27	- Auszahlungen aus Zuweisungen und Zuschüssen für Investitionen und Investitionsförderungsmaßnahmen	0,00	0,00	0,00	0,00	0,00
782	28	- Auszahlungen für den Erwerb von Grundstücken und Gebäud	0,00	0,00	0,00	0,00	0,00
783	29	- Auszahlungen für den Erwerb von beweglichem Anlagevermögen	10.359,43	700,00	740,25	40,25	0,00
		7831070 Auszahlungen für den Erwerb von Maschinen und technische Anlagen, Fahrzeugen	9.734,68	700,00	559,78	-140,22	0,00
		7831080 Auszahlungen für den Erwerb von Betriebs- und Geschäftsausstattung	340,30	0,00	0,00	0,00	0,00
		7832079 Auszahlungen für den Erwerb von Sammelposten für Vermögensgegenstände des Anlagevermögens deren Anschaffungs- oder Herstellungskosten 150 Euro ohne Umsatzsteuer überschreiten, aber 1.000 Euro ohne Ums	284,45	0,00	180,47	180,47	0,00
784	30	- Auszahlungen für den Erwerb von Finanzanlagen	0,00	0,00	0,00	0,00	0,00
785	31	- Auszahlungen für Baumaßnahmen	26.196,73	57.400,00	27.423,60	-29.976,40	0,00
		7851031 Auszahlungen für den Erwerb von Gebäude, Aufbauten und Betriebsvorrichtungen bei Wohnbauten	0,00	51.000,00	21.242,20	-29.757,80	0,00
		7852044 Auszahlungen für den Erwerb von Entwässerungs- und Abwasserbeseitigungsanlagen	26.196,73	6.400,00	6.181,40	-218,60	0,00
786	32	- Auszahlungen für die Gewährung von Ausleihungen (für Investitionen und Investitionsförderungsmaßnahmen Dritter)	0,00	0,00	0,00	0,00	0,00
787	33	- Sonstige Investitionsauszahlungen	0,00	0,00	0,00	0,00	0,00
	34	= Summe der investiven Auszahlungen (Zeilen 27 bis 33)	36.556,16	58.100,00	28.163,85	-29.936,15	0,00

# Teilfinanzrechnung 2019

Gemeinde: 01 Gemeinde Flintbek

Seite : 282

Datum: 09.11.2021

Uhrzeit: 10:41:47

Hauptproduktbereich 5 Gestaltung und Umwelt  
 Produktbereich 53 Ver- und Entsorgung  
 Produktgruppe 538 Abwasserbeseitigung  
 Produkt 53802 Regenwasser  
 Ohne Projektzuordnung

Ein- und Auszahlungsarten			Ergebnis des Vorjahres	Fortge- schriebener Ansatz des Haushalts- jahres	Ist- Ergebnis des Haus- haltsjahres	Vergleich Ansatz / Ist (Spalte 5 / Spalte 6)	übertrage- ne Er- mächti- gungen
			2018	2019	2019	2019	2020
			in EUR	in EUR	in EUR	in EUR	in EUR
1	2	3	4	5	6	7	8
	35	= Saldo aus Investitionstätigkeit (Zeilen 26/34)	-36.556,16	-58.100,00	-28.163,85	29.936,15	0,00

# Teilfinanzrechnung 2019

Gemeinde: 01 Gemeinde Flintbek

Seite : 283

Datum: 09.11.2021

Uhrzeit: 10:41:47

Hauptproduktbereich 5 Gestaltung und Umwelt  
 Produktbereich 54 Verkehrsflächen und -anlagen, ÖPVN  
 Produktgruppe 541 Gemeindestraßen  
 Produkt 54101 Gemeindestraßen  
 Ohne Projektzuordnung

Ein- und Auszahlungsarten			Ergebnis des Vorjahres	Fortge- schriebener Ansatz des Haushalts- jahres	Ist- Ergebnis des Haus- haltsjahres	Vergleich Ansatz / Ist (Spalte 5 / Spalte 6)	übertrage- ne Er- mächti- gungen
			2018	2019	2019	2019	2020
			in EUR	in EUR	in EUR	in EUR	in EUR
1	2	3	4	5	6	7	8
		laufende Verwaltungstätigkeit					
60	1	+ Steuern und ähnliche Abgaben	0,00	0,00	0,00	0,00	----
61	2	+ Zuweisungen und allgemeine Umlagen	0,00	6.000,00	0,00	-6.000,00	----
		6142000 Zuweisungen und Zuschüsse für laufende Zwecke von Gemeinden (GV)	0,00	6.000,00	0,00	-6.000,00	----
62	3	+ Sonstige Transfereinzahlungen	0,00	0,00	0,00	0,00	----
63	4	+ öffentlich-rechtliche Leistungsentgelte	0,00	0,00	0,00	0,00	----
641	5	+ privatrechtliche Leistungsentgelte	2.359,43	2.000,00	2.649,12	649,12	----
642							
646		6461000 Sonstige privatrechtliche Leistungsentgelte	2.359,43	2.000,00	2.649,12	649,12	----
648	6	+ Kostenerstattungen und Kostenumlagen	0,00	0,00	0,00	0,00	----
65	7	+ sonstige Einzahlungen	0,00	0,00	0,00	0,00	----
66	8	+ Zinsen und sonstige Finanzeinzahlungen	0,00	0,00	0,00	0,00	----
	9	= Einzahlungen aus laufender Verwaltungstätigkeit	2.359,43	8.000,00	2.649,12	-5.350,88	----
70	10	- Personalauszahlungen	36.737,00	35.900,00	31.992,83	-3.907,17	0,00
		7011000 Dienstbezüge Beamte/-innen	0,00	4.000,00	4.661,77	661,77	0,00
		7012000 Dienstbezüge Arbeitnehmer/-innen	29.021,60	23.400,00	16.533,13	-6.866,87	0,00
		7021000 Beiträge zu Versorgungskassen für Beamte/-innen	0,00	2.300,00	6.114,78	3.814,78	0,00
		7022000 Beiträge zu Versorgungskassen Arbeitnehmer/-innen	1.997,81	1.600,00	1.258,12	-341,88	0,00
		7032000 Beiträge zur gesetzlichen Sozialversicherung Arbeitnehmer/-innen	5.591,71	4.500,00	3.356,23	-1.143,77	0,00
		7041000 Beihilfen, Unterstützungsleistungen und dgl. für Beschäftigte	125,88	100,00	68,80	-31,20	0,00
71	11	- Versorgungsauszahlungen	0,00	0,00	0,00	0,00	0,00
72	12	- Auszahlungen für Sach- und Dienstleistungen	142.815,40	411.600,00	184.042,26	-227.557,74	0,00
		7221000 Auszahlungen für Unterhaltung des sonstigen unbeweglichen Vermögens	138.698,86	405.600,00	178.381,48	-227.218,52	0,00
		7241000 Auszahlungen für Bewirtschaftung der Grundstücke, baulichen Anlagen usw..	3.139,16	6.000,00	5.354,22	-645,78	0,00
		7271000 Besondere Verwaltungs- und Betriebsauszahlungen	977,38	0,00	306,56	306,56	0,00
75	13	- Zinsen und sonstige Finanzauszahlungen	0,00	0,00	0,00	0,00	0,00
73	14	- Transferauszahlungen	0,00	0,00	0,00	0,00	0,00
74	15	- sonstige Auszahlungen	15.393,84	0,00	5.155,01	5.155,01	0,00
		7431000 Geschäftsauszahlungen	15.393,84	0,00	5.155,01	5.155,01	0,00
	16	= Auszahlungen aus laufender Verwaltungstätigkeit (Zeilen 10 bis 15)	194.946,24	447.500,00	221.190,10	-226.309,90	0,00
	17	= Saldo aus laufender Verwaltungstätigkeit (Zeilen 9/16)	-192.586,81	-439.500,00	-218.540,98	220.959,02	0,00
		Investitionstätigkeit					
681	18	+ Einzahlungen aus Zuweisungen und Zuschüssen für Investitionen und Investitionsförderungsmaßnahmen	0,00	0,00	0,00	0,00	----



# Teilfinanzrechnung 2019

Gemeinde: 01 Gemeinde Flintbek

Seite : 284

Datum: 09.11.2021

Uhrzeit: 10:41:47

Hauptproduktbereich 5 Gestaltung und Umwelt  
 Produktbereich 54 Verkehrsflächen und -anlagen, ÖPVN  
 Produktgruppe 541 Gemeindestraßen  
 Produkt 54101 Gemeindestraßen  
 Ohne Projektzuordnung

Ein- und Auszahlungsarten			Ergebnis des Vorjahres	Fortgeschriebener Ansatz des Haushaltsjahres	Ist-Ergebnis des Haushaltsjahres	Vergleich Ansatz / Ist (Spalte 5 / Spalte 6)	übertragene Ermächtigungen
			2018	2019	2019	2019	2020
			in EUR	in EUR	in EUR	in EUR	in EUR
			4	5	6	7	8
1	2	3					
682	19	+ Einzahlungen aus der Veräußerung von Grundstücken und Gebäuden <i>6821041 Einzahlungen aus der Veräußerung von Grund und Boden des Infrastrukturvermögens</i>	0,00	100,00	9.097,96	8.997,96	----
			0,00	100,00	9.097,96	8.997,96	----
683	20	+ Einzahlungen aus der Veräußerung von beweglichem Anlagevermögen <i>6831070 Einzahlungen aus der Veräußerung von Maschinen und technische Anlagen, Fahrzeuge</i>	0,00	19.000,00	-18.349,80	-37.349,80	----
			0,00	19.000,00	-18.349,80	-37.349,80	----
684	21	+ Einzahlungen aus Veräußerung von Finanzanlagen	0,00	0,00	0,00	0,00	----
685	22	+ Einzahlungen aus der Abwicklung von Baumaßnahmen	0,00	0,00	0,00	0,00	----
686	23	+ Einzahlungen aus Rückflüssen (für Investitionen und Investitionsförderungsmaßnahmen Dritter)	0,00	0,00	0,00	0,00	----
688	24	+ Einzahlungen aus Beiträgen u. ä. Entgelten	0,00	0,00	0,00	0,00	----
689	25	+ sonstige Investitionseinzahlungen	0,00	0,00	0,00	0,00	----
	26	= Summe der investiven Einzahlungen	0,00	19.100,00	-9.251,84	-28.351,84	----
781	27	- Auszahlungen aus Zuweisungen und Zuschüssen für Investitionen und Investitionsförderungsmaßnahmen	0,00	0,00	0,00	0,00	0,00
782	28	- Auszahlungen für den Erwerb von Grundstücken und Gebäuden <i>7821041 Auszahlungen für den Erwerb von Grund und Boden des Infrastrukturvermögens</i>	0,00	6.400,00	256,40	-6.143,60	6.143,60
			0,00	6.400,00	256,40	-6.143,60	-6.143,60
783	29	- Auszahlungen für den Erwerb von beweglichem Anlagevermögen <i>7831070 Auszahlungen für den Erwerb von Maschinen und technische Anlagen, Fahrzeugen</i> <i>7832079 Auszahlungen für den Erwerb von Sammelposten für Vermögensgegenstände des Anlagevermögens deren Anschaffungs- oder Herstellungskosten 150 Euro ohne Umsatzsteuer überschreiten, aber 1.000 Euro ohne Ums</i>	752,20	37.000,00	43.324,06	6.324,06	0,00
			0,00	37.000,00	42.492,73	5.492,73	0,00
			752,20	0,00	831,33	831,33	0,00
784	30	- Auszahlungen für den Erwerb von Finanzanlagen	0,00	0,00	0,00	0,00	0,00
785	31	- Auszahlungen für Baumaßnahmen <i>7851031 Auszahlungen für den Erwerb von Gebäude, Aufbauten und Betriebsvorrichtungen bei Wohnbauten</i> <i>7852045 Auszahlungen für den Erwerb von Straßennetz mit Wegen, Plätzen und Verkehrslenkungsanlagen</i> <i>7853046 Auszahlungen für den Erwerb von Sonstige Bauten des Infrastrukturvermögens</i>	14.927,61	0,00	90.647,90	90.647,90	0,00
			570,62	0,00	0,00	0,00	0,00
			0,00	0,00	89.214,54	89.214,54	0,00
			14.356,99	0,00	1.433,36	1.433,36	0,00
786	32	- Auszahlungen für die Gewährung von Ausleihungen (für Investitionen und Investitionsförderungsmaßnahmen Dritter)	0,00	0,00	0,00	0,00	0,00
787	33	- Sonstige Investitionsauszahlungen	0,00	0,00	0,00	0,00	0,00
	34	= Summe der investiven Auszahlungen (Zeilen 27 bis 33)	15.679,81	43.400,00	134.228,36	90.828,36	6.143,60
	35	= Saldo aus Investitionstätigkeit (Zeilen 26/34)	-15.679,81	-24.300,00	-143.480,20	-119.180,20	-6.143,60

# Teilfinanzrechnung 2019

Gemeinde: 01 Gemeinde Flintbek

Seite : 285

Datum: 09.11.2021

Uhrzeit: 10:41:47

Hauptproduktbereich 5 Gestaltung und Umwelt  
 Produktbereich 54 Verkehrsflächen und -anlagen, ÖPVN  
 Produktgruppe 541 Gemeindestraßen  
 Produkt 54101 Gemeindestraßen  
 Projekt 512 Gartenstraße  
 Projekterläuterungen: Ausbau und Reparatur der Gartenstraße

Ein- und Auszahlungsarten			Ergebnis des Vorjahres	Fortgeschriebener Ansatz des Haushaltsjahres	Ist-Ergebnis des Haushaltsjahres	Vergleich Ansatz / Ist (Spalte 5 / Spalte 6)	übertragene Ermächtigungen
			2018	2019	2019	2019	2020
			in EUR	in EUR	in EUR	in EUR	in EUR
1	2	3	4	5	6	7	8
		laufende Verwaltungstätigkeit					
60	1	+ Steuern und ähnliche Abgaben	0,00	0,00	0,00	0,00	----
61	2	+ Zuweisungen und allgemeine Umlagen	0,00	0,00	0,00	0,00	----
62	3	+ Sonstige Transfereinzahlungen	0,00	0,00	0,00	0,00	----
63	4	+ öffentlich-rechtliche Leistungsentgelte	0,00	0,00	0,00	0,00	----
641	5	+ privatrechtliche Leistungsentgelte	0,00	0,00	0,00	0,00	----
642							
646							
648	6	+ Kostenerstattungen und Kostenumlagen	0,00	0,00	0,00	0,00	----
65	7	+ sonstige Einzahlungen	0,00	0,00	0,00	0,00	----
66	8	+ Zinsen und sonstige Finanzeinzahlungen	0,00	0,00	0,00	0,00	----
	9	= Einzahlungen aus laufender Verwaltungstätigkeit	0,00	0,00	0,00	0,00	----
70	10	- Personalauszahlungen	0,00	0,00	0,00	0,00	0,00
71	11	- Versorgungsauszahlungen	0,00	0,00	0,00	0,00	0,00
72	12	- Auszahlungen für Sach- und Dienstleistungen	0,00	0,00	0,00	0,00	0,00
75	13	- Zinsen und sonstige Finanzauszahlungen	0,00	0,00	0,00	0,00	0,00
73	14	- Transferauszahlungen	0,00	0,00	0,00	0,00	0,00
74	15	- sonstige Auszahlungen	0,00	0,00	0,00	0,00	0,00
	16	= Auszahlungen aus laufender Verwaltungstätigkeit (Zeilen 10 bis 15)	0,00	0,00	0,00	0,00	0,00
	17	= Saldo aus laufender Verwaltungstätigkeit (Zeilen 9/16)	0,00	0,00	0,00	0,00	0,00
		Investitionstätigkeit					
681	18	+ Einzahlungen aus Zuweisungen und Zuschüssen für Investitionen und Investitionsförderungsmaßnahmen	0,00	0,00	0,00	0,00	----
682	19	+ Einzahlungen aus der Veräußerung von Grundstücken und Gebäude	0,00	0,00	0,00	0,00	----
683	20	+ Einzahlungen aus der Veräußerung von beweglichem Anlagevermögen	0,00	0,00	0,00	0,00	----
684	21	+ Einzahlungen aus Veräußerung von Finanzanlagen	0,00	0,00	0,00	0,00	----
685	22	+ Einzahlungen aus der Abwicklung von Baumaßnahmen	0,00	0,00	0,00	0,00	----
686	23	+ Einzahlungen aus Rückflüssen (für Investitionen und Investitionsförderungsmaßnahmen Dritter)	0,00	0,00	0,00	0,00	----
688	24	+ Einzahlungen aus Beiträgen u. ä. Entgelten	0,00	320.000,00	0,00	-320.000,00	----
		6881000 Beiträge und ähnliche Entgelte	0,00	320.000,00	0,00	-320.000,00	----
689	25	+ sonstige Investitionseinzahlungen	0,00	0,00	0,00	0,00	----
	26	= Summe der investiven Einzahlungen	0,00	320.000,00	0,00	-320.000,00	----
781	27	- Auszahlungen aus Zuweisungen und Zuschüssen für Investitionen und Investitionsförderungsmaßnahmen	0,00	0,00	0,00	0,00	0,00
782	28	- Auszahlungen für den Erwerb von Grundstücken und Gebäud	0,00	0,00	0,00	0,00	0,00

# Teilfinanzrechnung 2019

Gemeinde: 01 Gemeinde Flintbek

Seite : 286

Datum: 09.11.2021

Uhrzeit: 10:41:47

Hauptproduktbereich 5 Gestaltung und Umwelt  
 Produktbereich 54 Verkehrsflächen und -anlagen, ÖPVN  
 Produktgruppe 541 Gemeindestraßen  
 Produkt 54101 Gemeindestraßen  
 Projekt 512 Gartenstraße  
 Projekterläuterungen: Ausbau und Reparatur der Gartenstraße

Ein- und Auszahlungsarten			Ergebnis des Vorjahres	Fortge- schriebener Ansatz des Haushalts- jahres	Ist- Ergebnis des Haus- haltsjahres	Vergleich Ansatz / Ist (Spalte 5 / Spalte 6)	übertrage- ne Er- mächti- gungen
			2018	2019	2019	2019	2020
			in EUR	in EUR	in EUR	in EUR	in EUR
1	2	3	4	5	6	7	8
783	29	- Auszahlungen für den Erwerb von beweglichem Anlagevermögen	0,00	0,00	0,00	0,00	0,00
784	30	- Auszahlungen für den Erwerb von Finanzanlagen	0,00	0,00	0,00	0,00	0,00
785	31	- Auszahlungen für Baumaßnahmen	548.769,19	0,00	65.470,00	65.470,00	0,00
		7852000 Auszahlungen aus Tiefbaumaßnahmen	548.769,19	0,00	65.470,00	65.470,00	0,00
786	32	- Auszahlungen für die Gewährung von Ausleihungen (für Investitionen und Investitionsförderungsmaßnahmen Dritter)	0,00	0,00	0,00	0,00	0,00
787	33	- Sonstige Investitionsauszahlungen	0,00	0,00	0,00	0,00	0,00
	34	= Summe der investiven Auszahlungen (Zeilen 27 bis 33)	548.769,19	0,00	65.470,00	65.470,00	0,00
	35	= Saldo aus Investitionstätigkeit (Zeilen 26/34)	-548.769,19	320.000,00	-65.470,00	-385.470,00	0,00

# Teilfinanzrechnung 2019

Gemeinde: 01 Gemeinde Flintbek

Seite : 287

Datum: 09.11.2021

Uhrzeit: 10:41:47

Hauptproduktbereich 5 Gestaltung und Umwelt  
 Produktbereich 54 Verkehrsflächen und -anlagen, ÖPVN  
 Produktgruppe 541 Gemeindestraßen  
 Produkt 54102 Straßenbeleuchtung  
 Ohne Projektzuordnung

Ein- und Auszahlungsarten			Ergebnis des Vorjahres	Fortgeschriebener Ansatz des Haushaltsjahres	Ist-Ergebnis des Haushaltsjahres	Vergleich Ansatz / Ist (Spalte 5 / Spalte 6)	übertragene Ermächtigungen
			2018	2019	2019	2019	2020
			in EUR	in EUR	in EUR	in EUR	in EUR
1	2	3	4	5	6	7	8
		laufende Verwaltungstätigkeit					
60	1	+ Steuern und ähnliche Abgaben	0,00	0,00	0,00	0,00	-----
61	2	+ Zuweisungen und allgemeine Umlagen	0,00	0,00	0,00	0,00	-----
62	3	+ Sonstige Transfereinzahlungen	0,00	0,00	0,00	0,00	-----
63	4	+ öffentlich-rechtliche Leistungsentgelte	0,00	0,00	0,00	0,00	-----
641 642 646	5	+ privatrechtliche Leistungsentgelte	1.069,69	500,00	1.884,32	1.384,32	-----
		6461000 Sonstige privatrechtliche Leistungsentgelte	1.069,69	500,00	1.884,32	1.384,32	-----
648	6	+ Kostenerstattungen und Kostenumlagen	0,00	0,00	0,00	0,00	-----
65	7	+ sonstige Einzahlungen	0,00	0,00	0,00	0,00	-----
66	8	+ Zinsen und sonstige Finanzeinzahlungen	0,00	0,00	0,00	0,00	-----
	9	= Einzahlungen aus laufender Verwaltungstätigkeit	1.069,69	500,00	1.884,32	1.384,32	-----
70	10	- Personalauszahlungen	3.016,95	3.300,00	2.956,75	-343,25	0,00
		7012000 Dienstbezüge Arbeitnehmer/-innen	2.374,62	2.500,00	2.301,38	-198,62	0,00
		7022000 Beiträge zu Versorgungskassen Arbeitnehmer/-innen	164,12	200,00	177,98	-22,02	0,00
		7032000 Beiträge zur gesetzlichen Sozialversicherung Arbeitnehmer/-innen	468,15	500,00	467,73	-32,27	0,00
		7041000 Beihilfen, Unterstützungsleistungen und dgl. für Beschäftigte	10,06	100,00	9,66	-90,34	0,00
71	11	- Versorgungsauszahlungen	0,00	0,00	0,00	0,00	0,00
72	12	- Auszahlungen für Sach- und Dienstleistungen	44.574,30	35.000,00	26.444,83	-8.555,17	0,00
		7221000 Auszahlungen für Unterhaltung des sonstigen unbeweglichen Vermögens	25.024,20	10.000,00	10.649,89	649,89	0,00
		7241000 Auszahlungen für Bewirtschaftung der Grundstücke, baulichen Anlagen usw..	1.741,00	0,00	0,00	0,00	0,00
		7241100 Auszahlungen f. Bewirtschaftungen d. Grundst., Energiekosten	17.809,10	25.000,00	15.794,94	-9.205,06	0,00
75	13	- Zinsen und sonstige Finanzauszahlungen	0,00	0,00	0,00	0,00	0,00
73	14	- Transferauszahlungen	0,00	0,00	0,00	0,00	0,00
74	15	- sonstige Auszahlungen	0,00	0,00	0,00	0,00	0,00
	16	= Auszahlungen aus laufender Verwaltungstätigkeit (Zeilen 10 bis 15)	47.591,25	38.300,00	29.401,58	-8.898,42	0,00
	17	= Saldo aus laufender Verwaltungstätigkeit (Zeilen 9/16)	-46.521,56	-37.800,00	-27.517,26	10.282,74	0,00
		Investitionstätigkeit					
681	18	+ Einzahlungen aus Zuweisungen und Zuschüssen für Investitionen und Investitionsförderungsmaßnahmen	0,00	0,00	0,00	0,00	-----
682	19	+ Einzahlungen aus der Veräußerung von Grundstücken und Gebäude	0,00	0,00	0,00	0,00	-----
683	20	+ Einzahlungen aus der Veräußerung von beweglichem Anlagevermögen	0,00	0,00	0,00	0,00	-----

# Teilfinanzrechnung 2019

Gemeinde: 01 Gemeinde Flintbek

Seite : 288

Datum: 09.11.2021

Uhrzeit: 10:41:47

Hauptproduktbereich 5 Gestaltung und Umwelt  
 Produktbereich 54 Verkehrsflächen und -anlagen, ÖPVN  
 Produktgruppe 541 Gemeindestraßen  
 Produkt 54102 Straßenbeleuchtung  
 Ohne Projektzuordnung

Ein- und Auszahlungsarten			Ergebnis des Vorjahres	Fortge- schriebener Ansatz des Haushalts- jahres	Ist- Ergebnis des Haus- haltsjahres	Vergleich Ansatz / Ist (Spalte 5 / Spalte 6)	übertrage- ne Er- mächti- gungen
			2018	2019	2019	2019	2020
			in EUR	in EUR	in EUR	in EUR	in EUR
1	2	3	4	5	6	7	8
684	21	+ Einzahlungen aus Veräußerung von Finanzanlagen	0,00	0,00	0,00	0,00	----
685	22	+ Einzahlungen aus der Abwicklung von Baumaßnahmen	0,00	0,00	0,00	0,00	----
686	23	+ Einzahlungen aus Rückflüssen (für Investitionen und Investitionsförderungsmaßnahmen Dritter)	0,00	0,00	0,00	0,00	----
688	24	+ Einzahlungen aus Beiträgen u. ä. Entgelten	0,00	0,00	0,00	0,00	----
689	25	+ sonstige Investitionseinzahlungen	0,00	0,00	0,00	0,00	----
	26	= Summe der investiven Einzahlungen	0,00	0,00	0,00	0,00	----
781	27	- Auszahlungen aus Zuweisungen und Zuschüssen für Investitionen und Investitionsförderungsmaßnahmen	0,00	0,00	0,00	0,00	0,00
782	28	- Auszahlungen für den Erwerb von Grundstücken und Gebäud	0,00	0,00	0,00	0,00	0,00
783	29	- Auszahlungen für den Erwerb von beweglichem Anlagevermögen	0,00	0,00	0,00	0,00	0,00
784	30	- Auszahlungen für den Erwerb von Finanzanlagen	0,00	0,00	0,00	0,00	0,00
785	31	- Auszahlungen für Baumaßnahmen	0,00	14.000,00	0,00	-14.000,00	0,00
		7852045 Auszahlungen für den Erwerb von Straßennetz mit Wegen, Plätzen und Verkehrslenkungsanlagen	0,00	14.000,00	0,00	-14.000,00	0,00
786	32	- Auszahlungen für die Gewährung von Ausleihungen (für Investitionen und Investitionsförderungsmaßnahmen Dritter)	0,00	0,00	0,00	0,00	0,00
787	33	- Sonstige Investitionsauszahlungen	0,00	0,00	0,00	0,00	0,00
	34	= Summe der investiven Auszahlungen (Zeilen 27 bis 33)	0,00	14.000,00	0,00	-14.000,00	0,00
	35	= Saldo aus Investitionstätigkeit (Zeilen 26/34)	0,00	-14.000,00	0,00	14.000,00	0,00

# Teilfinanzrechnung 2019

Gemeinde: 01 Gemeinde Flintbek

Seite : 289

Datum: 09.11.2021

Uhrzeit: 10:41:47

Hauptproduktbereich 5 Gestaltung und Umwelt  
 Produktbereich 55 Natur- und Landschaftspflege  
 Produktgruppe 551 Öffentliches Grün/Landschaftsbau  
 Produkt 55101 Öffentliche Grünanlagen  
 Ohne Projektzuordnung

Ein- und Auszahlungsarten			Ergebnis des Vorjahres	Fortgeschriebener Ansatz des Haushaltsjahres	Ist-Ergebnis des Haushaltsjahres	Vergleich Ansatz / Ist (Spalte 5 / Spalte 6)	übertragene Ermächtigungen
			2018	2019	2019	2019	2020
			in EUR	in EUR	in EUR	in EUR	in EUR
1	2	3	4	5	6	7	8
		laufende Verwaltungstätigkeit					
60	1	+ Steuern und ähnliche Abgaben	0,00	0,00	0,00	0,00	-----
61	2	+ Zuweisungen und allgemeine Umlagen	0,00	0,00	1.861,25	1.861,25	-----
		6147000 Zuweisungen und Zuschüsse für laufende Zwecke von privaten Unternehmen	0,00	0,00	1.861,25	1.861,25	-----
62	3	+ Sonstige Transfereinzahlungen	0,00	0,00	0,00	0,00	-----
63	4	+ öffentlich-rechtliche Leistungsentgelte	0,00	0,00	0,00	0,00	-----
641	5	+ privatrechtliche Leistungsentgelte	567,71	400,00	0,00	-400,00	-----
642							
646		6461000 Sonstige privatrechtliche Leistungsentgelte	567,71	400,00	0,00	-400,00	-----
648	6	+ Kostenerstattungen und Kostenumlagen	0,00	0,00	0,00	0,00	-----
65	7	+ sonstige Einzahlungen	0,00	0,00	0,00	0,00	-----
66	8	+ Zinsen und sonstige Finanzeinzahlungen	0,00	0,00	0,00	0,00	-----
	9	= Einzahlungen aus laufender Verwaltungstätigkeit	567,71	400,00	1.861,25	1.461,25	-----
70	10	- Personalauszahlungen	0,00	33.800,00	35.663,32	1.863,32	0,00
		7012000 Dienstbezüge Arbeitnehmer/-innen	0,00	26.400,00	27.850,94	1.450,94	0,00
		7022000 Beiträge zu Versorgungskassen Arbeitnehmer/-innen	0,00	1.800,00	1.933,95	133,95	0,00
		7032000 Beiträge zur gesetzlichen Sozialversicherung Arbeitnehmer/-innen	0,00	5.400,00	5.708,06	308,06	0,00
		7041000 Beihilfen, Unterstützungsleistungen und dgl. für Beschäftigte	0,00	200,00	170,37	-29,63	0,00
71	11	- Versorgungsauszahlungen	0,00	0,00	0,00	0,00	0,00
72	12	- Auszahlungen für Sach- und Dienstleistungen	45.222,36	90.200,00	94.672,81	4.472,81	0,00
		7221000 Auszahlungen für Unterhaltung des sonstigen unbeweglichen Vermögens	43.365,03	88.700,00	94.471,80	5.771,80	0,00
		7271000 Besondere Verwaltungs- und Betriebsauszahlungen	1.262,00	0,00	77,26	77,26	0,00
		7291000 Auszahlungen für sonstige Dienstleistungen	595,33	1.500,00	123,75	-1.376,25	0,00
75	13	- Zinsen und sonstige Finanzauszahlungen	0,00	0,00	0,00	0,00	0,00
73	14	- Transferauszahlungen	400,00	400,00	400,00	0,00	0,00
		7318000 Auszahlungen für Zuweisungen und Zuschüsse für laufende Zwecke an übrige Bereiche	400,00	400,00	400,00	0,00	0,00
74	15	- sonstige Auszahlungen	1.675,60	0,00	0,00	0,00	0,00
		7431000 Geschäftsauszahlungen	1.675,60	0,00	0,00	0,00	0,00
	16	= Auszahlungen aus laufender Verwaltungstätigkeit (Zeilen 10 bis 15)	47.297,96	124.400,00	130.736,13	6.336,13	0,00
	17	= Saldo aus laufender Verwaltungstätigkeit (Zeilen 9/16)	-46.730,25	-124.000,00	-128.874,88	-4.874,88	0,00
		Investitionstätigkeit					
681	18	+ Einzahlungen aus Zuweisungen und Zuschüssen für Investitionen und Investitionsförderungsmaßnahmen	0,00	0,00	0,00	0,00	-----

# Teilfinanzrechnung 2019

Gemeinde: 01 Gemeinde Flintbek

Seite : 290

Datum: 09.11.2021

Uhrzeit: 10:41:47

Hauptproduktbereich 5 Gestaltung und Umwelt  
 Produktbereich 55 Natur- und Landschaftspflege  
 Produktgruppe 551 Öffentliches Grün/Landschaftsbau  
 Produkt 55101 Öffentliche Grünanlagen  
 Ohne Projektzuordnung

Ein- und Auszahlungsarten			Ergebnis des Vorjahres	Fortgeschriebener Ansatz des Haushaltsjahres	Ist-Ergebnis des Haushaltsjahres	Vergleich Ansatz / Ist (Spalte 5 / Spalte 6)	übertragene Ermächtigungen
			2018	2019	2019	2019	2020
			in EUR	in EUR	in EUR	in EUR	in EUR
1	2	3	4	5	6	7	8
682	19	+ Einzahlungen aus der Veräußerung von Grundstücken und Gebäuden	0,00	0,00	347.031,06	347.031,06	----
		6821021 Einzahlungen aus der Veräußerung von Grünflächen	0,00	0,00	304.118,56	304.118,56	----
		6821023 Einzahlungen aus der Veräußerung von Wald, Forst	0,00	0,00	42.912,50	42.912,50	----
683	20	+ Einzahlungen aus der Veräußerung von beweglichem Anlagevermögen	0,00	0,00	0,00	0,00	----
684	21	+ Einzahlungen aus Veräußerung von Finanzanlagen	0,00	0,00	0,00	0,00	----
685	22	+ Einzahlungen aus der Abwicklung von Baumaßnahmen	0,00	0,00	0,00	0,00	----
686	23	+ Einzahlungen aus Rückflüssen (für Investitionen und Investitionsförderungsmaßnahmen Dritter)	0,00	0,00	0,00	0,00	----
688	24	+ Einzahlungen aus Beiträgen u. ä. Entgelten	0,00	0,00	0,00	0,00	----
689	25	+ sonstige Investitionseinzahlungen	0,00	0,00	0,00	0,00	----
	26	= Summe der investiven Einzahlungen	0,00	0,00	347.031,06	347.031,06	----
781	27	- Auszahlungen aus Zuweisungen und Zuschüssen für Investitionen und Investitionsförderungsmaßnahmen	0,00	0,00	0,00	0,00	0,00
782	28	- Auszahlungen für den Erwerb von Grundstücken und Gebäuden	0,00	0,00	0,00	0,00	0,00
783	29	- Auszahlungen für den Erwerb von beweglichem Anlagevermögen	0,00	0,00	0,00	0,00	0,00
784	30	- Auszahlungen für den Erwerb von Finanzanlagen	0,00	0,00	0,00	0,00	0,00
785	31	- Auszahlungen für Baumaßnahmen	3.808,00	2.000,00	300,00	-1.700,00	0,00
		7851031 Auszahlungen für den Erwerb von Gebäuden, Aufbauten und Betriebsvorrichtungen bei Wohnbauten	3.808,00	2.000,00	300,00	-1.700,00	0,00
786	32	- Auszahlungen für die Gewährung von Ausleihungen (für Investitionen und Investitionsförderungsmaßnahmen Dritter)	0,00	0,00	0,00	0,00	0,00
787	33	- Sonstige Investitionsauszahlungen	0,00	0,00	0,00	0,00	0,00
	34	= Summe der investiven Auszahlungen (Zeilen 27 bis 33)	3.808,00	2.000,00	300,00	-1.700,00	0,00
	35	= Saldo aus Investitionstätigkeit (Zeilen 26/34)	-3.808,00	-2.000,00	346.731,06	348.731,06	0,00

# Teilfinanzrechnung 2019

Gemeinde: 01 Gemeinde Flintbek

Seite : 291

Datum: 09.11.2021

Uhrzeit: 10:41:47

Hauptproduktbereich 5 Gestaltung und Umwelt  
 Produktbereich 55 Natur- und Landschaftspflege  
 Produktgruppe 551 Öffentliches Grün/Landschaftsbau  
 Produkt 55102 Spielplätze  
 Ohne Projektzuordnung

Ein- und Auszahlungsarten			Ergebnis des Vorjahres	Fortgeschriebener Ansatz des Haushaltsjahres	Ist-Ergebnis des Haushaltsjahres	Vergleich Ansatz / Ist (Spalte 5 / Spalte 6)	übertragene Ermächtigungen
			2018	2019	2019	2019	2020
			in EUR	in EUR	in EUR	in EUR	in EUR
1	2	3	4	5	6	7	8
		laufende Verwaltungstätigkeit					
60	1	+ Steuern und ähnliche Abgaben	0,00	0,00	0,00	0,00	----
61	2	+ Zuweisungen und allgemeine Umlagen	0,00	0,00	0,00	0,00	----
62	3	+ Sonstige Transfereinzahlungen	0,00	0,00	0,00	0,00	----
63	4	+ öffentlich-rechtliche Leistungsentgelte	0,00	0,00	0,00	0,00	----
641	5	+ privatrechtliche Leistungsentgelte	0,00	0,00	0,00	0,00	----
642							
646							
648	6	+ Kostenerstattungen und Kostenumlagen	0,00	0,00	0,00	0,00	----
65	7	+ sonstige Einzahlungen	0,00	0,00	0,00	0,00	----
66	8	+ Zinsen und sonstige Finanzeinzahlungen	0,00	0,00	0,00	0,00	----
	9	= Einzahlungen aus laufender Verwaltungstätigkeit	0,00	0,00	0,00	0,00	----
70	10	- Personalauszahlungen	0,00	9.600,00	12.165,36	2.565,36	0,00
		7012000 Dienstbezüge Arbeitnehmer/-innen	0,00	7.500,00	9.522,67	2.022,67	0,00
		7022000 Beiträge zu Versorgungskassen Arbeitnehmer/-innen	0,00	500,00	652,69	152,69	0,00
		7032000 Beiträge zur gesetzlichen Sozialversicherung Arbeitnehmer/-innen	0,00	1.500,00	1.944,58	444,58	0,00
		7041000 Beihilfen, Unterstützungsleistungen und dgl. für Beschäftigte	0,00	100,00	45,42	-54,58	0,00
71	11	- Versorgungsauszahlungen	0,00	0,00	0,00	0,00	0,00
72	12	- Auszahlungen für Sach- und Dienstleistungen	6.111,08	13.100,00	2.788,86	-10.311,14	0,00
		7221000 Auszahlungen für Unterhaltung des sonstigen unbeweglichen Vermögens	6.111,08	13.100,00	2.403,30	-10.696,70	0,00
		7241000 Auszahlungen für Bewirtschaftung der Grundstücke, baulichen Anlagen usw..	0,00	0,00	385,56	385,56	0,00
75	13	- Zinsen und sonstige Finanzauszahlungen	0,00	0,00	0,00	0,00	0,00
73	14	- Transferauszahlungen	0,00	0,00	0,00	0,00	0,00
74	15	- sonstige Auszahlungen	0,00	0,00	0,00	0,00	0,00
	16	= Auszahlungen aus laufender Verwaltungstätigkeit (Zeilen 10 bis 15)	6.111,08	22.700,00	14.954,22	-7.745,78	0,00
	17	= Saldo aus laufender Verwaltungstätigkeit (Zeilen 9/16)	-6.111,08	-22.700,00	-14.954,22	7.745,78	0,00
		Investitionstätigkeit					
681	18	+ Einzahlungen aus Zuweisungen und Zuschüssen für Investitionen und Investitionsförderungsmaßnahmen	0,00	0,00	0,00	0,00	----
682	19	+ Einzahlungen aus der Veräußerung von Grundstücken und Gebäude	0,00	0,00	48.120,00	48.120,00	----
		6821021 Einzahlungen aus der Veräußerung von Grünflächen	0,00	0,00	48.120,00	48.120,00	----
683	20	+ Einzahlungen aus der Veräußerung von beweglichem Anlagevermögen	0,00	0,00	0,00	0,00	----
684	21	+ Einzahlungen aus Veräußerung von Finanzanlagen	0,00	0,00	0,00	0,00	----
685	22	+ Einzahlungen aus der Abwicklung von Baumaßnahmen	0,00	0,00	0,00	0,00	----



# Teilfinanzrechnung 2019

Gemeinde: 01 Gemeinde Flintbek

Seite : 292

Datum: 09.11.2021

Uhrzeit: 10:41:47

Hauptproduktbereich 5 Gestaltung und Umwelt  
 Produktbereich 55 Natur- und Landschaftspflege  
 Produktgruppe 551 Öffentliches Grün/Landschaftsbau  
 Produkt 55102 Spielplätze  
 Ohne Projektzuordnung

Ein- und Auszahlungsarten			Ergebnis des Vorjahres	Fortgeschriebener Ansatz des Haushaltsjahres	Ist-Ergebnis des Haushaltsjahres	Vergleich Ansatz / Ist (Spalte 5 / Spalte 6)	übertragene Ermächtigungen
			2018	2019	2019	2019	2020
			in EUR	in EUR	in EUR	in EUR	in EUR
1	2	3	4	5	6	7	8
686	23	+ Einzahlungen aus Rückflüssen (für Investitionen und Investitionsförderungsmaßnahmen Dritter)	0,00	0,00	0,00	0,00	----
688	24	+ Einzahlungen aus Beiträgen u. ä. Entgelten	0,00	0,00	0,00	0,00	----
689	25	+ sonstige Investitionseinzahlungen	0,00	0,00	0,00	0,00	----
	26	= Summe der investiven Einzahlungen	0,00	0,00	48.120,00	48.120,00	----
781	27	- Auszahlungen aus Zuweisungen und Zuschüssen für Investitionen und Investitionsförderungsmaßnahmen	0,00	0,00	0,00	0,00	0,00
782	28	- Auszahlungen für den Erwerb von Grundstücken und Gebäud	0,00	0,00	0,00	0,00	0,00
783	29	- Auszahlungen für den Erwerb von beweglichem Anlagevermögen	8.993,30	1.300,00	357,45	-942,55	0,00
		7831080 Auszahlungen für den Erwerb von Betriebs- und Geschäftsausstattung	5.775,90	0,00	357,45	357,45	0,00
		7832089 Auszahlungen für den Erwerb von Sammelposten für Vermögensgegenstände des Anlagevermögens deren Anschaffungs- oder Herstellungskosten 150 Euro ohne Umsatzsteuer überschreiten, aber 1.000 Euro ohne Ums	3.217,40	1.300,00	0,00	-1.300,00	0,00
784	30	- Auszahlungen für den Erwerb von Finanzanlagen	0,00	0,00	0,00	0,00	0,00
785	31	- Auszahlungen für Baumaßnahmen	0,00	0,00	0,00	0,00	0,00
786	32	- Auszahlungen für die Gewährung von Ausleihungen (für Investitionen und Investitionsförderungsmaßnahmen Dritter)	0,00	0,00	0,00	0,00	0,00
787	33	- Sonstige Investitionsauszahlungen	0,00	0,00	0,00	0,00	0,00
	34	= Summe der investiven Auszahlungen (Zeilen 27 bis 33)	8.993,30	1.300,00	357,45	-942,55	0,00
	35	= Saldo aus Investitionstätigkeit (Zeilen 26/34)	-8.993,30	-1.300,00	47.762,55	49.062,55	0,00

# Teilfinanzrechnung 2019

Gemeinde: 01 Gemeinde Flintbek

Seite : 293

Datum: 09.11.2021

Uhrzeit: 10:41:47

Hauptproduktbereich 5 Gestaltung und Umwelt  
 Produktbereich 55 Natur- und Landschaftspflege  
 Produktgruppe 552 Öffentliche Gewässer/Wasserbauliche Anlagen  
 Produkt 55201 Wasser- und Bodenverbände  
 Ohne Projektzuordnung

Ein- und Auszahlungsarten			Ergebnis des Vorjahres	Fortgeschriebener Ansatz des Haushaltsjahres	Ist-Ergebnis des Haushaltsjahres	Vergleich Ansatz / Ist (Spalte 5 / Spalte 6)	übertragene Ermächtigungen
			2018	2019	2019	2019	2020
			in EUR	in EUR	in EUR	in EUR	in EUR
1	2	3	4	5	6	7	8
		laufende Verwaltungstätigkeit					
60	1	+ Steuern und ähnliche Abgaben	0,00	0,00	0,00	0,00	----
61	2	+ Zuweisungen und allgemeine Umlagen	0,00	0,00	0,00	0,00	----
62	3	+ Sonstige Transfereinzahlungen	0,00	0,00	0,00	0,00	----
63	4	+ öffentlich-rechtliche Leistungsentgelte	0,00	0,00	0,00	0,00	----
641	5	+ privatrechtliche Leistungsentgelte	679,20	2.000,00	3.000,00	1.000,00	----
642							
646		6461000 Sonstige privatrechtliche Leistungsentgelte	679,20	2.000,00	3.000,00	1.000,00	----
648	6	+ Kostenerstattungen und Kostenumlagen	0,00	0,00	0,00	0,00	----
65	7	+ sonstige Einzahlungen	0,00	0,00	0,00	0,00	----
66	8	+ Zinsen und sonstige Finanzeinzahlungen	0,00	0,00	0,00	0,00	----
	9	= Einzahlungen aus laufender Verwaltungstätigkeit	679,20	2.000,00	3.000,00	1.000,00	----
70	10	- Personalauszahlungen	5.431,96	4.600,00	5.620,08	1.020,08	0,00
		7012000 Dienstbezüge Arbeitnehmer/-innen	4.281,77	3.500,00	4.395,94	895,94	0,00
		7022000 Beiträge zu Versorgungskassen Arbeitnehmer/-innen	286,96	300,00	312,80	12,80	0,00
		7032000 Beiträge zur gesetzlichen Sozialversicherung Arbeitnehmer/-innen	844,95	700,00	892,58	192,58	0,00
		7041000 Beihilfen, Unterstützungsleistungen und dgl. für Beschäftigte	18,28	100,00	18,76	-81,24	0,00
71	11	- Versorgungsauszahlungen	0,00	0,00	0,00	0,00	0,00
72	12	- Auszahlungen für Sach- und Dienstleistungen	0,00	0,00	0,00	0,00	0,00
75	13	- Zinsen und sonstige Finanzauszahlungen	0,00	0,00	0,00	0,00	0,00
73	14	- Transferauszahlungen	6.655,21	7.100,00	9.335,67	2.235,67	0,00
		7313000 Auszahlungen für Zuweisungen und Zuschüsse für laufende Zwecke an Zweckverbände	6.655,21	7.100,00	9.335,67	2.235,67	0,00
74	15	- sonstige Auszahlungen	0,00	0,00	0,00	0,00	0,00
	16	= Auszahlungen aus laufender Verwaltungstätigkeit (Zeilen 10 bis 15)	12.087,17	11.700,00	14.955,75	3.255,75	0,00
	17	= Saldo aus laufender Verwaltungstätigkeit (Zeilen 9/16)	-11.407,97	-9.700,00	-11.955,75	-2.255,75	0,00
		Investitionstätigkeit					
681	18	+ Einzahlungen aus Zuweisungen und Zuschüssen für Investitionen und Investitionsförderungsmaßnahmen	0,00	0,00	0,00	0,00	----
682	19	+ Einzahlungen aus der Veräußerung von Grundstücken und Gebäude	0,00	0,00	18.204,28	18.204,28	----
		6821029 Einzahlungen aus der Veräußerung von sonstigen unbebauten Grundstücken	0,00	0,00	18.204,28	18.204,28	----
683	20	+ Einzahlungen aus der Veräußerung von beweglichem Anlagevermögen	0,00	0,00	0,00	0,00	----
684	21	+ Einzahlungen aus Veräußerung von Finanzanlagen	0,00	0,00	0,00	0,00	----
685	22	+ Einzahlungen aus der Abwicklung von Baumaßnahmen	0,00	0,00	0,00	0,00	----

# Teilfinanzrechnung 2019

Gemeinde: 01 Gemeinde Flintbek

Seite : 294

Datum: 09.11.2021

Uhrzeit: 10:41:47

Hauptproduktbereich 5 Gestaltung und Umwelt  
 Produktbereich 55 Natur- und Landschaftspflege  
 Produktgruppe 552 Öffentliche Gewässer/Wasserbauliche Anlagen  
 Produkt 55201 Wasser- und Bodenverbände  
 Ohne Projektzuordnung

Ein- und Auszahlungsarten			Ergebnis des Vorjahres	Fortge- schriebener Ansatz des Haushalts- jahres	Ist- Ergebnis des Haus- haltsjahres	Vergleich Ansatz / Ist (Spalte 5 / Spalte 6)	übertrage- ne Er- mächti- gungen
			2018	2019	2019	2019	2020
			in EUR	in EUR	in EUR	in EUR	in EUR
1	2	3	4	5	6	7	8
686	23	+ Einzahlungen aus Rückflüssen (für Investitionen und Investitionsförderungsmaßnahmen Dritter)	0,00	0,00	0,00	0,00	----
688	24	+ Einzahlungen aus Beiträgen u. ä. Entgelten	0,00	0,00	0,00	0,00	----
689	25	+ sonstige Investitionseinzahlungen	0,00	0,00	0,00	0,00	----
	26	= Summe der investiven Einzahlungen	0,00	0,00	18.204,28	18.204,28	----
781	27	- Auszahlungen aus Zuweisungen und Zuschüssen für Investitionen und Investitionsförderungsmaßnahmen	0,00	0,00	0,00	0,00	0,00
782	28	- Auszahlungen für den Erwerb von Grundstücken und Gebäud	0,00	0,00	0,00	0,00	0,00
783	29	- Auszahlungen für den Erwerb von beweglichem Anlagevermögen	0,00	0,00	0,00	0,00	0,00
784	30	- Auszahlungen für den Erwerb von Finanzanlagen	0,00	0,00	0,00	0,00	0,00
785	31	- Auszahlungen für Baumaßnahmen	0,00	0,00	0,00	0,00	0,00
786	32	- Auszahlungen für die Gewährung von Ausleihungen (für Investitionen und Investitionsförderungsmaßnahmen Dritter)	0,00	0,00	0,00	0,00	0,00
787	33	- Sonstige Investitionsauszahlungen	0,00	0,00	0,00	0,00	0,00
	34	= Summe der investiven Auszahlungen (Zeilen 27 bis 33)	0,00	0,00	0,00	0,00	0,00
	35	= Saldo aus Investitionstätigkeit (Zeilen 26/34)	0,00	0,00	18.204,28	18.204,28	0,00

# Teilfinanzrechnung 2019

Gemeinde: 01 Gemeinde Flintbek

Seite : 295

Datum: 09.11.2021

Uhrzeit: 10:41:47

Hauptproduktbereich 5 Gestaltung und Umwelt  
 Produktbereich 55 Natur- und Landschaftspflege  
 Produktgruppe 554 Naturschutz und Landschaftspflege  
 Produkt 55401 Naturschutz und Landschaftspflege  
 Ohne Projektzuordnung

Ein- und Auszahlungsarten			Ergebnis des Vorjahres	Fortgeschriebener Ansatz des Haushaltsjahres	Ist-Ergebnis des Haushaltsjahres	Vergleich Ansatz / Ist (Spalte 5 / Spalte 6)	übertragene Ermächtigungen
			2018	2019	2019	2019	2020
			in EUR	in EUR	in EUR	in EUR	in EUR
1	2	3	4	5	6	7	8
		laufende Verwaltungstätigkeit					
60	1	+ Steuern und ähnliche Abgaben	0,00	0,00	0,00	0,00	----
61	2	+ Zuweisungen und allgemeine Umlagen	0,00	0,00	0,00	0,00	----
62	3	+ Sonstige Transfereinzahlungen	0,00	0,00	0,00	0,00	----
63	4	+ öffentlich-rechtliche Leistungsentgelte	0,00	0,00	0,00	0,00	----
641	5	+ privatrechtliche Leistungsentgelte	0,00	0,00	0,00	0,00	----
642							
646							
648	6	+ Kostenerstattungen und Kostenumlagen	0,00	5.500,00	0,00	-5.500,00	----
		6482000 Einzahlungen aus Kostenerstattungen, Kostenumlagen Gemeinden (GV)	0,00	5.500,00	0,00	-5.500,00	----
65	7	+ sonstige Einzahlungen	0,00	0,00	0,00	0,00	----
66	8	+ Zinsen und sonstige Finanzeinzahlungen	0,00	0,00	0,00	0,00	----
	9	= Einzahlungen aus laufender Verwaltungstätigkeit	0,00	5.500,00	0,00	-5.500,00	----
70	10	- Personalauszahlungen	0,00	0,00	0,00	0,00	0,00
71	11	- Versorgungsauszahlungen	0,00	0,00	0,00	0,00	0,00
72	12	- Auszahlungen für Sach- und Dienstleistungen	0,00	0,00	0,00	0,00	0,00
75	13	- Zinsen und sonstige Finanzauszahlungen	0,00	0,00	0,00	0,00	0,00
73	14	- Transferauszahlungen	0,00	0,00	0,00	0,00	0,00
74	15	- sonstige Auszahlungen	0,00	7.000,00	907,73	-6.092,27	0,00
		7431000 Geschäftsauszahlungen	0,00	7.000,00	907,73	-6.092,27	0,00
	16	= Auszahlungen aus laufender Verwaltungstätigkeit (Zeilen 10 bis 15)	0,00	7.000,00	907,73	-6.092,27	0,00
	17	= Saldo aus laufender Verwaltungstätigkeit (Zeilen 9/16)	0,00	-1.500,00	-907,73	592,27	0,00
		Investitionstätigkeit					
681	18	+ Einzahlungen aus Zuweisungen und Zuschüssen für Investitionen und Investitionsförderungsmaßnahmen	0,00	0,00	0,00	0,00	----
682	19	+ Einzahlungen aus der Veräußerung von Grundstücken und Gebäude	0,00	0,00	0,00	0,00	----
683	20	+ Einzahlungen aus der Veräußerung von beweglichem Anlagevermögen	0,00	0,00	0,00	0,00	----
684	21	+ Einzahlungen aus Veräußerung von Finanzanlagen	0,00	0,00	0,00	0,00	----
685	22	+ Einzahlungen aus der Abwicklung von Baumaßnahmen	0,00	0,00	0,00	0,00	----
686	23	+ Einzahlungen aus Rückflüssen (für Investitionen und Investitionsförderungsmaßnahmen Dritter)	0,00	0,00	0,00	0,00	----
688	24	+ Einzahlungen aus Beiträgen u. ä. Entgelten	0,00	0,00	0,00	0,00	----
689	25	+ sonstige Investitionseinzahlungen	0,00	0,00	0,00	0,00	----
	26	= Summe der investiven Einzahlungen	0,00	0,00	0,00	0,00	----
781	27	- Auszahlungen aus Zuweisungen und Zuschüssen für Investitionen und Investitionsförderungsmaßnahmen	0,00	0,00	0,00	0,00	0,00

# Teilfinanzrechnung 2019

Gemeinde: 01 Gemeinde Flintbek

Seite : 296

Datum: 09.11.2021

Uhrzeit: 10:41:47

Hauptproduktbereich 5 Gestaltung und Umwelt  
 Produktbereich 55 Natur- und Landschaftspflege  
 Produktgruppe 554 Naturschutz und Landschaftspflege  
 Produkt 55401 Naturschutz und Landschaftspflege  
 Ohne Projektzuordnung

Ein- und Auszahlungsarten			Ergebnis des Vorjahres	Fortge- schriebener Ansatz des Haushalts- jahres	Ist- Ergebnis des Haus- haltsjahres	Vergleich Ansatz / Ist (Spalte 5 / Spalte 6)	übertrage- ne Er- mächti- gungen
			2018	2019	2019	2019	2020
			in EUR	in EUR	in EUR	in EUR	in EUR
1	2	3	4	5	6	7	8
782	28	- Auszahlungen für den Erwerb von Grundstücken und Gebäud	0,00	0,00	0,00	0,00	0,00
783	29	- Auszahlungen für den Erwerb von beweglichem Anlagevermögen	0,00	0,00	5.503,91	5.503,91	0,00
		7831080 Auszahlungen für den Erwerb von Betriebs- und Geschäftsausstattung	0,00	0,00	5.503,91	5.503,91	0,00
784	30	- Auszahlungen für den Erwerb von Finanzanlagen	0,00	0,00	0,00	0,00	0,00
785	31	- Auszahlungen für Baumaßnahmen	0,00	0,00	0,00	0,00	0,00
786	32	- Auszahlungen für die Gewährung von Ausleihungen (für Investitionen und Investitionsförderungsmaßnahmen Dritter)	0,00	0,00	0,00	0,00	0,00
787	33	- Sonstige Investitionsauszahlungen	0,00	0,00	0,00	0,00	0,00
	34	= Summe der investiven Auszahlungen (Zeilen 27 bis 33)	0,00	0,00	5.503,91	5.503,91	0,00
	35	= Saldo aus Investitionstätigkeit (Zeilen 26/34)	0,00	0,00	-5.503,91	-5.503,91	0,00

# Teilfinanzrechnung 2019

Gemeinde: 01 Gemeinde Flintbek

Seite : 297

Datum: 09.11.2021

Uhrzeit: 10:41:47

Hauptproduktbereich 5 Gestaltung und Umwelt  
 Produktbereich 57 Wirtschaft und Tourismus  
 Produktgruppe 571 Wirtschaftsförderung  
 Produkt 57101 Wirtschaftsförderung  
 Ohne Projektzuordnung

Ein- und Auszahlungsarten			Ergebnis des Vorjahres	Fortgeschriebener Ansatz des Haushaltsjahres	Ist-Ergebnis des Haushaltsjahres	Vergleich Ansatz / Ist (Spalte 5 / Spalte 6)	übertragene Ermächtigungen
			2018	2019	2019	2019	2020
			in EUR	in EUR	in EUR	in EUR	in EUR
1	2	3	4	5	6	7	8
		laufende Verwaltungstätigkeit					
60	1	+ Steuern und ähnliche Abgaben	0,00	0,00	0,00	0,00	----
61	2	+ Zuweisungen und allgemeine Umlagen	0,00	0,00	0,00	0,00	----
62	3	+ Sonstige Transfereinzahlungen	0,00	0,00	0,00	0,00	----
63	4	+ öffentlich-rechtliche Leistungsentgelte	0,00	0,00	0,00	0,00	----
641	5	+ privatrechtliche Leistungsentgelte	1.627,32	1.000,00	1.090,43	90,43	----
642							
646		6411000 Mieten und Pachten	1.627,32	1.000,00	1.090,43	90,43	----
648	6	+ Kostenerstattungen und Kostenumlagen	0,00	0,00	0,00	0,00	----
65	7	+ sonstige Einzahlungen	0,00	0,00	0,00	0,00	----
66	8	+ Zinsen und sonstige Finanzeinzahlungen	0,00	0,00	0,00	0,00	----
	9	= Einzahlungen aus laufender Verwaltungstätigkeit	1.627,32	1.000,00	1.090,43	90,43	----
70	10	- Personalauszahlungen	979,91	1.000,00	1.011,54	11,54	0,00
		7011000 Dienstbezüge Beamte/-innen	606,96	600,00	629,35	29,35	0,00
		7021000 Beiträge zu Versorgungskassen für Beamte/-innen	372,95	400,00	382,19	-17,81	0,00
71	11	- Versorgungsauszahlungen	0,00	0,00	0,00	0,00	0,00
72	12	- Auszahlungen für Sach- und Dienstleistungen	0,00	0,00	0,00	0,00	0,00
75	13	- Zinsen und sonstige Finanzauszahlungen	0,00	0,00	0,00	0,00	0,00
73	14	- Transferauszahlungen	0,00	0,00	0,00	0,00	0,00
74	15	- sonstige Auszahlungen	0,00	0,00	0,00	0,00	0,00
	16	= Auszahlungen aus laufender Verwaltungstätigkeit (Zeilen 10 bis 15)	979,91	1.000,00	1.011,54	11,54	0,00
	17	= Saldo aus laufender Verwaltungstätigkeit (Zeilen 9/16)	647,41	0,00	78,89	78,89	0,00
		Investitionstätigkeit					
681	18	+ Einzahlungen aus Zuweisungen und Zuschüssen für Investitionen und Investitionsförderungsmaßnahmen	0,00	0,00	0,00	0,00	----
682	19	+ Einzahlungen aus der Veräußerung von Grundstücken und Gebäude	0,00	0,00	0,00	0,00	----
683	20	+ Einzahlungen aus der Veräußerung von beweglichem Anlagevermögen	0,00	0,00	0,00	0,00	----
684	21	+ Einzahlungen aus Veräußerung von Finanzanlagen	0,00	0,00	0,00	0,00	----
685	22	+ Einzahlungen aus der Abwicklung von Baumaßnahmen	0,00	0,00	0,00	0,00	----
686	23	+ Einzahlungen aus Rückflüssen (für Investitionen und Investitionsförderungsmaßnahmen Dritter)	0,00	0,00	0,00	0,00	----
688	24	+ Einzahlungen aus Beiträgen u. ä. Entgelten	0,00	0,00	0,00	0,00	----
689	25	+ sonstige Investitionseinzahlungen	0,00	0,00	0,00	0,00	----
	26	= Summe der investiven Einzahlungen	0,00	0,00	0,00	0,00	----
781	27	- Auszahlungen aus Zuweisungen und Zuschüssen für Investitionen und Investitionsförderungsmaßnahmen	0,00	0,00	0,00	0,00	0,00

# Teilfinanzrechnung 2019

Gemeinde: 01 Gemeinde Flintbek

Seite : 298

Datum: 09.11.2021

Uhrzeit: 10:41:47

Hauptproduktbereich 5 Gestaltung und Umwelt  
 Produktbereich 57 Wirtschaft und Tourismus  
 Produktgruppe 571 Wirtschaftsförderung  
 Produkt 57101 Wirtschaftsförderung  
 Ohne Projektzuordnung

Ein- und Auszahlungsarten			Ergebnis des Vorjahres	Fortge- schriebener Ansatz des Haushalts- jahres	Ist- Ergebnis des Haus- haltsjahres	Vergleich Ansatz / Ist (Spalte 5 / Spalte 6)	übertrage- ne Er- mächti- gungen
			2018	2019	2019	2019	2020
			in EUR	in EUR	in EUR	in EUR	in EUR
1	2	3	4	5	6	7	8
782	28	- Auszahlungen für den Erwerb von Grundstücken und Gebäud	0,00	0,00	0,00	0,00	0,00
783	29	- Auszahlungen für den Erwerb von beweglichem Anlagevermögen	0,00	0,00	0,00	0,00	0,00
784	30	- Auszahlungen für den Erwerb von Finanzanlagen	0,00	0,00	0,00	0,00	0,00
785	31	- Auszahlungen für Baumaßnahmen	0,00	0,00	0,00	0,00	0,00
786	32	- Auszahlungen für die Gewährung von Ausleihungen (für Investitionen und Investitionsförderungsmaßnahmen Dritter)	0,00	0,00	0,00	0,00	0,00
787	33	- Sonstige Investitionsauszahlungen	0,00	0,00	0,00	0,00	0,00
	34	= Summe der investiven Auszahlungen (Zeilen 27 bis 33)	0,00	0,00	0,00	0,00	0,00
	35	= Saldo aus Investitionstätigkeit (Zeilen 26/34)	0,00	0,00	0,00	0,00	0,00

# Teilfinanzrechnung 2019

Gemeinde: 01 Gemeinde Flintbek

Seite : 299

Datum: 09.11.2021

Uhrzeit: 10:41:47

Hauptproduktbereich 5 Gestaltung und Umwelt  
 Produktbereich 57 Wirtschaft und Tourismus  
 Produktgruppe 573 Allgemeine Einrichtungen und Unternehmen  
 Produkt 57301 Allgemeine Einrichtungen und Unternehmen Bürger- und Sportzentrum einschl. Gaststätte  
 Ohne Projektzuordnung

Ein- und Auszahlungsarten			Ergebnis des Vorjahres	Fortgeschriebener Ansatz des Haushaltsjahres	Ist-Ergebnis des Haushaltsjahres	Vergleich Ansatz / Ist (Spalte 5 / Spalte 6)	übertragene Ermächtigungen
			2018	2019	2019	2019	2020
			in EUR	in EUR	in EUR	in EUR	in EUR
1	2	3	4	5	6	7	8
		laufende Verwaltungstätigkeit					
60	1	+ Steuern und ähnliche Abgaben	0,00	0,00	0,00	0,00	----
61	2	+ Zuweisungen und allgemeine Umlagen	0,00	0,00	0,00	0,00	----
62	3	+ Sonstige Transfereinzahlungen	0,00	0,00	0,00	0,00	----
63	4	+ öffentlich-rechtliche Leistungsentgelte	7.400,00	7.400,00	0,00	-7.400,00	----
		6321000 Benutzungsgebühren und ähnliche Entgelte	7.400,00	7.400,00	0,00	-7.400,00	----
641 642 646	5	+ privatrechtliche Leistungsentgelte	3.154,65	2.700,00	9.853,68	7.153,68	----
		6411000 Mieten und Pachten	2.750,00	2.700,00	2.750,00	50,00	----
		6461000 Sonstige privatrechtliche Leistungsentgelte	404,65	0,00	7.103,68	7.103,68	----
648	6	+ Kostenerstattungen und Kostenumlagen	0,00	0,00	0,00	0,00	----
65	7	+ sonstige Einzahlungen	0,00	0,00	0,00	0,00	----
66	8	+ Zinsen und sonstige Finanzeinzahlungen	96.619,08	0,00	0,00	0,00	----
		6691000 Sonstige Finanzeinzahlungen	96.619,08	0,00	0,00	0,00	----
	9	= Einzahlungen aus laufender Verwaltungstätigkeit	107.173,73	10.100,00	9.853,68	-246,32	----
70	10	- Personalauszahlungen	68.074,88	27.200,00	76.628,78	49.428,78	0,00
		7012000 Dienstbezüge Arbeitnehmer/-innen	53.484,83	21.300,00	60.001,87	38.701,87	0,00
		7022000 Beiträge zu Versorgungskassen Arbeitnehmer/-innen	3.701,29	1.500,00	4.108,03	2.608,03	0,00
		7032000 Beiträge zur gesetzlichen Sozialversicherung Arbeitnehmer/-innen	10.655,48	4.200,00	12.267,82	8.067,82	0,00
		7041000 Beihilfen, Unterstützungsleistungen und dgl. für Beschäftigte	233,28	200,00	251,06	51,06	0,00
71	11	- Versorgungsauszahlungen	0,00	0,00	0,00	0,00	0,00
72	12	- Auszahlungen für Sach- und Dienstleistungen	21.228,25	28.000,00	16.895,85	-11.104,15	0,00
		7211000 Auszahlungen für Unterhaltung der Grundstücke und baulichen Anlagen	4.663,76	3.000,00	139,22	-2.860,78	0,00
		7241000 Auszahlungen für Bewirtschaftung der Grundstücke, baulichen Anlagen usw..	4.101,65	10.000,00	3.728,43	-6.271,57	0,00
		7241100 Auszahlungen f. Bewirtschaftungen d. Grundst., Energiekosten	12.388,86	15.000,00	12.728,80	-2.271,20	0,00
		7271000 Besondere Verwaltungs- und Betriebsauszahlungen	73,98	0,00	299,40	299,40	0,00
75	13	- Zinsen und sonstige Finanzauszahlungen	-14.726,40	0,00	0,00	0,00	0,00
		7599000 Sonstige Finanzauszahlungen	-14.726,40	0,00	0,00	0,00	0,00
73	14	- Transferauszahlungen	0,00	0,00	0,00	0,00	0,00
74	15	- sonstige Auszahlungen	4.569,08	0,00	8,99	8,99	0,00
		7431000 Geschäftsauszahlungen	4.569,08	0,00	8,99	8,99	0,00
	16	= Auszahlungen aus laufender Verwaltungstätigkeit (Zeilen 10 bis 15)	79.145,81	55.200,00	93.533,62	38.333,62	0,00
	17	= Saldo aus laufender Verwaltungstätigkeit (Zeilen 9/16)	28.027,92	-45.100,00	-83.679,94	-38.579,94	0,00



# Teilfinanzrechnung 2019

Gemeinde: 01 Gemeinde Flintbek

Seite : 300

Datum: 09.11.2021

Uhrzeit: 10:41:47

Hauptproduktbereich 5 Gestaltung und Umwelt  
 Produktbereich 57 Wirtschaft und Tourismus  
 Produktgruppe 573 Allgemeine Einrichtungen und Unternehmen  
 Produkt 57301 Allgemeine Einrichtungen und Unternehmen Bürger- und Sportzentrum einschl. Gaststätte  
 Ohne Projektzuordnung

Ein- und Auszahlungsarten			Ergebnis des Vorjahres	Fortgeschriebener Ansatz des Haushaltsjahres	Ist-Ergebnis des Haushaltsjahres	Vergleich Ansatz / Ist (Spalte 5 / Spalte 6)	übertragene Ermächtigungen
			2018	2019	2019	2019	2020
			in EUR	in EUR	in EUR	in EUR	in EUR
1	2	3	4	5	6	7	8
		Investitionstätigkeit					
681	18	+ Einzahlungen aus Zuweisungen und Zuschüssen für Investitionen und Investitionsförderungsmaßnahmen	0,00	0,00	0,00	0,00	----
682	19	+ Einzahlungen aus der Veräußerung von Grundstücken und Gebäude	0,00	0,00	0,00	0,00	----
683	20	+ Einzahlungen aus der Veräußerung von beweglichem Anlagevermögen	0,00	0,00	0,00	0,00	----
684	21	+ Einzahlungen aus Veräußerung von Finanzanlagen	0,00	0,00	0,00	0,00	----
685	22	+ Einzahlungen aus der Abwicklung von Baumaßnahmen	0,00	0,00	0,00	0,00	----
686	23	+ Einzahlungen aus Rückflüssen (für Investitionen und Investitionsförderungsmaßnahmen Dritter)	0,00	0,00	0,00	0,00	----
688	24	+ Einzahlungen aus Beiträgen u. ä. Entgelten	0,00	0,00	0,00	0,00	----
689	25	+ sonstige Investitionseinzahlungen	0,00	0,00	0,00	0,00	----
	26	= Summe der investiven Einzahlungen	0,00	0,00	0,00	0,00	----
781	27	- Auszahlungen aus Zuweisungen und Zuschüssen für Investitionen und Investitionsförderungsmaßnahmen	0,00	0,00	0,00	0,00	0,00
782	28	- Auszahlungen für den Erwerb von Grundstücken und Gebäud	0,00	0,00	0,00	0,00	0,00
783	29	- Auszahlungen für den Erwerb von beweglichem Anlagevermögen	0,00	0,00	0,00	0,00	0,00
784	30	- Auszahlungen für den Erwerb von Finanzanlagen	0,00	0,00	0,00	0,00	0,00
785	31	- Auszahlungen für Baumaßnahmen	0,00	0,00	0,00	0,00	0,00
786	32	- Auszahlungen für die Gewährung von Ausleihungen (für Investitionen und Investitionsförderungsmaßnahmen Dritter)	0,00	0,00	0,00	0,00	0,00
787	33	- Sonstige Investitionsauszahlungen	0,00	0,00	0,00	0,00	0,00
	34	= Summe der investiven Auszahlungen (Zeilen 27 bis 33)	0,00	0,00	0,00	0,00	0,00
	35	= Saldo aus Investitionstätigkeit (Zeilen 26/34)	0,00	0,00	0,00	0,00	0,00

# Teilfinanzrechnung 2019

Gemeinde: 01 Gemeinde Flintbek

Seite : 301

Datum: 09.11.2021

Uhrzeit: 10:41:47

Hauptproduktbereich	5	Gestaltung und Umwelt
Produktbereich	57	Wirtschaft und Tourismus
Produktgruppe	573	Allgemeine Einrichtungen und Unternehmen
Produkt	57301	Allgemeine Einrichtungen und Unternehmen Bürger- und Sportzentrum einschl. Gaststätte
Projekt	573014	Brandschaden - Neubau BSZ

Ein- und Auszahlungsarten			Ergebnis des Vorjahres	Fortge- schriebener Ansatz des Haushalts- jahres	Ist- Ergebnis des Haus- haltsjahres	Vergleich Ansatz / Ist (Spalte 5 / Spalte 6)	übertrage- ne Er- mächti- gungen
			2018	2019	2019	2019	2020
			in EUR	in EUR	in EUR	in EUR	in EUR
1	2	3	4	5	6	7	8
		laufende Verwaltungstätigkeit					
60	1	+ Steuern und ähnliche Abgaben	0,00	0,00	0,00	0,00	----
61	2	+ Zuweisungen und allgemeine Umlagen	0,00	0,00	0,00	0,00	----
62	3	+ Sonstige Transfereinzahlungen	0,00	0,00	0,00	0,00	----
63	4	+ öffentlich-rechtliche Leistungsentgelte	0,00	0,00	0,00	0,00	----
641	5	+ privatrechtliche Leistungsentgelte	0,00	0,00	0,00	0,00	----
642							
646							
648	6	+ Kostenerstattungen und Kostenumlagen	0,00	0,00	0,00	0,00	----
65	7	+ sonstige Einzahlungen	0,00	0,00	0,00	0,00	----
66	8	+ Zinsen und sonstige Finanzeinzahlungen	0,00	0,00	0,00	0,00	----
	9	= Einzahlungen aus laufender Verwaltungstätigkeit	0,00	0,00	0,00	0,00	----
70	10	- Personalauszahlungen	0,00	0,00	0,00	0,00	0,00
71	11	- Versorgungsauszahlungen	0,00	0,00	0,00	0,00	0,00
72	12	- Auszahlungen für Sach- und Dienstleistungen	0,00	0,00	0,00	0,00	0,00
75	13	- Zinsen und sonstige Finanzauszahlungen	0,00	0,00	0,00	0,00	0,00
73	14	- Transferauszahlungen	0,00	0,00	0,00	0,00	0,00
74	15	- sonstige Auszahlungen	0,00	0,00	0,00	0,00	0,00
	16	= Auszahlungen aus laufender Verwaltungstätigkeit (Zeilen 10 bis 15)	0,00	0,00	0,00	0,00	0,00
	17	= Saldo aus laufender Verwaltungstätigkeit (Zeilen 9/16)	0,00	0,00	0,00	0,00	0,00
		Investitionstätigkeit					
681	18	+ Einzahlungen aus Zuweisungen und Zuschüssen für Investitionen und Investitionsförderungsmaßnahmen	0,00	0,00	0,00	0,00	----
682	19	+ Einzahlungen aus der Veräußerung von Grundstücken und Gebäude	0,00	0,00	0,00	0,00	----
683	20	+ Einzahlungen aus der Veräußerung von beweglichem Anlagevermögen	0,00	0,00	0,00	0,00	----
684	21	+ Einzahlungen aus Veräußerung von Finanzanlagen	0,00	0,00	0,00	0,00	----
685	22	+ Einzahlungen aus der Abwicklung von Baumaßnahmen	0,00	0,00	0,00	0,00	----
686	23	+ Einzahlungen aus Rückflüssen (für Investitionen und Investitionsförderungsmaßnahmen Dritter)	0,00	0,00	0,00	0,00	----
688	24	+ Einzahlungen aus Beiträgen u. ä. Entgelten	0,00	0,00	0,00	0,00	----
689	25	+ sonstige Investitionseinzahlungen	0,00	0,00	0,00	0,00	----
	26	= Summe der investiven Einzahlungen	0,00	0,00	0,00	0,00	----
781	27	- Auszahlungen aus Zuweisungen und Zuschüssen für Investitionen und Investitionsförderungsmaßnahmen	0,00	0,00	0,00	0,00	0,00
782	28	- Auszahlungen für den Erwerb von Grundstücken und Gebäud	0,00	0,00	0,00	0,00	0,00
783	29	- Auszahlungen für den Erwerb von beweglichem Anlagevermögen	0,00	0,00	0,00	0,00	0,00

# Teilfinanzrechnung 2019

Gemeinde: 01 Gemeinde Flintbek

Seite : 302

Datum: 09.11.2021

Uhrzeit: 10:41:47

Hauptproduktbereich	5	Gestaltung und Umwelt
Produktbereich	57	Wirtschaft und Tourismus
Produktgruppe	573	Allgemeine Einrichtungen und Unternehmen
Produkt	57301	Allgemeine Einrichtungen und Unternehmen Bürger- und Sportzentrum einschl. Gaststätte
Projekt	573014	Brandschaden - Neubau BSZ

Ein- und Auszahlungsarten			Ergebnis des Vorjahres	Fortge- schriebener Ansatz des Haushalts- jahres	Ist- Ergebnis des Haus- haltsjahres	Vergleich Ansatz / Ist (Spalte 5 / Spalte 6)	übertrage- ne Er- mächti- gungen
			2018	2019	2019	2019	2020
			in EUR	in EUR	in EUR	in EUR	in EUR
1	2	3	4	5	6	7	8
784	30	- Auszahlungen für den Erwerb von Finanzanlagen	0,00	0,00	0,00	0,00	0,00
785	31	- Auszahlungen für Baumaßnahmen	126.697,71	450.000,00	31.323,75	-418.676,25	418.676,25
		7851000 Auszahlungen aus Hochbaumaßnahmen	126.697,71	450.000,00	31.323,75	-418.676,25	-418.676,25
786	32	- Auszahlungen für die Gewährung von Ausleihungen (für Investitionen und Investitionsförderungsmaßnahmen Dritter)	0,00	0,00	0,00	0,00	0,00
787	33	- Sonstige Investitionsauszahlungen	0,00	0,00	0,00	0,00	0,00
	34	= Summe der investiven Auszahlungen (Zeilen 27 bis 33)	126.697,71	450.000,00	31.323,75	-418.676,25	418.676,25
	35	= Saldo aus Investitionstätigkeit (Zeilen 26/34)	-126.697,71	-450.000,00	-31.323,75	418.676,25	-418.676,25

# Teilfinanzrechnung 2019

Gemeinde: 01 Gemeinde Flintbek

Seite : 303

Datum: 09.11.2021

Uhrzeit: 10:41:47

Hauptproduktbereich 5 Gestaltung und Umwelt  
 Produktbereich 57 Wirtschaft und Tourismus  
 Produktgruppe 573 Allgemeine Einrichtungen und Unternehmen  
 Produkt 57302 Allgemeine Einrichtungen und Unternehmen Bauhof  
 Ohne Projektzuordnung

Ein- und Auszahlungsarten			Ergebnis des Vorjahres	Fortgeschriebener Ansatz des Haushaltsjahres	Ist-Ergebnis des Haushaltsjahres	Vergleich Ansatz / Ist (Spalte 5 / Spalte 6)	übertragene Ermächtigungen
			2018	2019	2019	2019	2020
			in EUR	in EUR	in EUR	in EUR	in EUR
1	2	3	4	5	6	7	8
		laufende Verwaltungstätigkeit					
60	1	+ Steuern und ähnliche Abgaben	0,00	0,00	0,00	0,00	----
61	2	+ Zuweisungen und allgemeine Umlagen	0,00	0,00	0,00	0,00	----
62	3	+ Sonstige Transfereinzahlungen	0,00	0,00	0,00	0,00	----
63	4	+ öffentlich-rechtliche Leistungsentgelte	0,00	0,00	0,00	0,00	----
641 642 646	5	+ privatrechtliche Leistungsentgelte	3.861,60	200,00	2.079,18	1.879,18	----
		6421000 Erträge aus dem Verkauf von Vorräten	133,85	100,00	278,22	178,22	----
		6461000 Sonstige privatrechtliche Leistungsentgelte	3.727,75	100,00	1.800,96	1.700,96	----
648	6	+ Kostenerstattungen und Kostenumlagen	3.499,20	3.500,00	2.974,76	-525,24	----
		6482000 Einzahlungen aus Kostenerstattungen, Kostenumlagen Gemeinden (GV)	3.499,20	3.500,00	2.824,49	-675,51	----
		6487000 Einzahlungen aus Kostenerstattungen, Kostenumlagen private Unternehmen	0,00	0,00	150,27	150,27	----
65	7	+ sonstige Einzahlungen	0,00	0,00	0,00	0,00	----
66	8	+ Zinsen und sonstige Finanzeinzahlungen	0,00	0,00	0,00	0,00	----
	9	= Einzahlungen aus laufender Verwaltungstätigkeit	7.360,80	3.700,00	5.053,94	1.353,94	----
70	10	- Personalauszahlungen	408.259,08	470.700,00	430.546,24	-40.153,76	0,00
		7011000 Dienstbezüge Beamte/-innen	0,00	5.200,00	5.827,13	627,13	0,00
		7012000 Dienstbezüge Arbeitnehmer/-innen	320.556,67	361.700,00	329.837,18	-31.862,82	0,00
		7021000 Beiträge zu Versorgungskassen für Beamte/-innen	0,00	2.900,00	3.057,38	157,38	0,00
		7022000 Beiträge zu Versorgungskassen Arbeitnehmer/-innen	22.244,49	25.100,00	22.801,14	-2.298,86	0,00
		7032000 Beiträge zur gesetzlichen Sozialversicherung Arbeitnehmer/-innen	64.142,90	74.400,00	67.677,60	-6.722,40	0,00
		7041000 Beihilfen, Unterstützungsleistungen und dgl. für Beschäftigte	1.315,02	1.400,00	1.345,81	-54,19	0,00
71	11	- Versorgungsauszahlungen	0,00	0,00	0,00	0,00	0,00
72	12	- Auszahlungen für Sach- und Dienstleistungen	86.318,19	85.300,00	82.421,73	-2.878,27	0,00
		7211000 Auszahlungen für Unterhaltung der Grundstücke und baulichen Anlagen	15.730,61	21.800,00	7.925,40	-13.874,60	0,00
		7231000 Auszahlungen für Mieten und Pachten	0,00	1.100,00	1.007,31	-92,69	0,00
		7241000 Auszahlungen für Bewirtschaftung der Grundstücke, baulichen Anlagen usw..	5.008,85	7.200,00	10.867,23	3.667,23	0,00
		7241100 Auszahlungen f. Bewirtschaftungen d. Grundst., Energiekosten	3.204,16	10.000,00	4.606,11	-5.393,89	0,00
		7251000 Haltung von Fahrzeugen	42.092,63	32.200,00	38.873,40	6.673,40	0,00
		7261000 Dienst- und Schutzbekleidung, persönliche Ausrüstungsgegenstände	3.552,61	3.200,00	3.048,77	-151,23	0,00
		7262000 Aus- und Fortbildung, Umschulung	6.274,94	3.800,00	7.452,41	3.652,41	0,00
		7271000 Besondere Verwaltungs- und Betriebsauszahlungen	10.454,39	6.000,00	8.641,10	2.641,10	0,00
75	13	- Zinsen und sonstige Finanzauszahlungen	0,00	0,00	0,00	0,00	0,00

# Teilfinanzrechnung 2019

Gemeinde: 01 Gemeinde Flintbek

Seite : 304

Datum: 09.11.2021

Uhrzeit: 10:41:47

Hauptproduktbereich 5 Gestaltung und Umwelt  
 Produktbereich 57 Wirtschaft und Tourismus  
 Produktgruppe 573 Allgemeine Einrichtungen und Unternehmen  
 Produkt 57302 Allgemeine Einrichtungen und Unternehmen Bauhof  
 Ohne Projektzuordnung

Ein- und Auszahlungsarten			Ergebnis des Vorjahres	Fortge- schriebener Ansatz des Haushalts- jahres	Ist- Ergebnis des Haus- haltsjahres	Vergleich Ansatz / Ist (Spalte 5 / Spalte 6)	übertrage- ne Er- mächti- gungen
			2018	2019	2019	2019	2020
			in EUR	in EUR	in EUR	in EUR	in EUR
1	2	3	4	5	6	7	8
73	14	- Transferauszahlungen	0,00	0,00	0,00	0,00	0,00
74	15	- sonstige Auszahlungen	3.347,94	3.200,00	3.800,43	600,43	0,00
		<i>7431000 Geschäftsauszahlungen</i>	<i>3.347,94</i>	<i>3.200,00</i>	<i>3.800,43</i>	<i>600,43</i>	<i>0,00</i>
	16	= Auszahlungen aus laufender Verwaltungstätigkeit (Zeilen 10 bis 15)	497.925,21	559.200,00	516.768,40	-42.431,60	0,00
	17	= Saldo aus laufender Verwaltungstätigkeit (Zeilen 9/16)	-490.564,41	-555.500,00	-511.714,46	43.785,54	0,00
		Investitionstätigkeit					
681	18	+ Einzahlungen aus Zuweisungen und Zuschüssen für Investitionen und Investitionsförderungsmaßnahmen	0,00	0,00	0,00	0,00	----
682	19	+ Einzahlungen aus der Veräußerung von Grundstücken und Gebäude	0,00	0,00	0,00	0,00	----
683	20	+ Einzahlungen aus der Veräußerung von beweglichem Anlagevermögen	10.250,00	1.000,00	23.119,65	22.119,65	----
		<i>6831070 Einzahlungen aus der Veräußerung von Maschinen und technische Anlagen, Fahrzeuge</i>	<i>250,00</i>	<i>1.000,00</i>	<i>33.119,65</i>	<i>32.119,65</i>	<i>----</i>
		<i>6832000 Einzahlungen aus der Veräußerung bewegl. Sachen d. Anlagevermögens oberhalb d. Wertgrenze i.H.v. 150 Euro und unterhalb der Wertgrenze i.H.v. 1.000 Euro</i>	<i>10.000,00</i>	<i>0,00</i>	<i>-10.000,00</i>	<i>-10.000,00</i>	<i>----</i>
684	21	+ Einzahlungen aus Veräußerung von Finanzanlagen	0,00	0,00	0,00	0,00	----
685	22	+ Einzahlungen aus der Abwicklung von Baumaßnahmen	0,00	0,00	0,00	0,00	----
686	23	+ Einzahlungen aus Rückflüssen (für Investitionen und Investitionsförderungsmaßnahmen Dritter)	0,00	0,00	0,00	0,00	----
688	24	+ Einzahlungen aus Beiträgen u. ä. Entgelten	0,00	0,00	0,00	0,00	----
689	25	+ sonstige Investitionseinzahlungen	0,00	0,00	0,00	0,00	----
	26	= Summe der investiven Einzahlungen	10.250,00	1.000,00	23.119,65	22.119,65	----
781	27	- Auszahlungen aus Zuweisungen und Zuschüssen für Investitionen und Investitionsförderungsmaßnahmen	0,00	0,00	0,00	0,00	0,00
782	28	- Auszahlungen für den Erwerb von Grundstücken und Gebäud	0,00	0,00	0,00	0,00	0,00
783	29	- Auszahlungen für den Erwerb von beweglichem Anlagevermögen	79.756,63	16.100,00	41.764,68	25.664,68	0,00
		<i>7831070 Auszahlungen für den Erwerb von Maschinen und technische Anlagen, Fahrzeugen</i>	<i>76.705,55</i>	<i>13.600,00</i>	<i>39.446,79</i>	<i>25.846,79</i>	<i>0,00</i>
		<i>7832079 Auszahlungen für den Erwerb von Sammelobjekten für Vermögensgegenstände des Anlagevermögens deren Anschaffungs- oder Herstellungskosten 150 Euro ohne Umsatzsteuer überschreiten, aber 1.000 Euro ohne Ums</i>	<i>2.668,86</i>	<i>2.000,00</i>	<i>1.830,85</i>	<i>-169,15</i>	<i>0,00</i>
		<i>7832089 Auszahlungen für den Erwerb von Sammelobjekten für Vermögensgegenstände des Anlagevermögens deren Anschaffungs- oder Herstellungskosten 150 Euro ohne Umsatzsteuer überschreiten, aber 1.000 Euro ohne Ums</i>	<i>382,22</i>	<i>500,00</i>	<i>487,04</i>	<i>-12,96</i>	<i>0,00</i>
784	30	- Auszahlungen für den Erwerb von Finanzanlagen	0,00	0,00	0,00	0,00	0,00
785	31	- Auszahlungen für Baumaßnahmen	65.982,60	0,00	7.474,01	7.474,01	0,00

# Teilfinanzrechnung 2019

Gemeinde: 01 Gemeinde Flintbek

Seite : 305

Datum: 09.11.2021

Uhrzeit: 10:41:47

Hauptproduktbereich 5 Gestaltung und Umwelt  
 Produktbereich 57 Wirtschaft und Tourismus  
 Produktgruppe 573 Allgemeine Einrichtungen und Unternehmen  
 Produkt 57302 Allgemeine Einrichtungen und Unternehmen Bauhof  
 Ohne Projektzuordnung

Ein- und Auszahlungsarten			Ergebnis des Vorjahres	Fortge- schriebener Ansatz des Haushalts- jahres	Ist- Ergebnis des Haus- haltsjahres	Vergleich Ansatz / Ist (Spalte 5 / Spalte 6)	übertrage- ne Er- mächti- gungen
			2018	2019	2019	2019	2020
			in EUR	in EUR	in EUR	in EUR	in EUR
1	2	3	4	5	6	7	8
		7851031 Auszahlungen für den Erwerb von Gebäude, Aufbauten und Betriebsvorrichtungen bei Wohnbauten	0,00	0,00	2.474,01	2.474,01	0,00
		7851034 Auszahlungen für den Erwerb von Gebäude, Aufbauten und Betriebsvorrichtungen bei sonstigen Dienst-, Geschäfts- und Betriebsgebäuden	65.982,60	0,00	5.000,00	5.000,00	0,00
786	32	- Auszahlungen für die Gewährung von Ausleihungen (für Investitionen und Investitionsförderungsmaßnahmen Dritter)	0,00	0,00	0,00	0,00	0,00
787	33	- Sonstige Investitionsauszahlungen	0,00	0,00	0,00	0,00	0,00
	34	= Summe der investiven Auszahlungen (Zeilen 27 bis 33)	145.739,23	16.100,00	49.238,69	33.138,69	0,00
	35	= Saldo aus Investitionstätigkeit (Zeilen 26/34)	-135.489,23	-15.100,00	-26.119,04	-11.019,04	0,00

# Teilfinanzrechnung 2019

Gemeinde: 01 Gemeinde Flintbek

Seite : 306

Datum: 09.11.2021

Uhrzeit: 10:41:47

Hauptproduktbereich 5 Gestaltung und Umwelt  
 Produktbereich 57 Wirtschaft und Tourismus  
 Produktgruppe 573 Allgemeine Einrichtungen und Unternehmen  
 Produkt 57303 Allgemeine Einrichtungen und Unternehmen Kätterskamp 6  
 Ohne Projektzuordnung

Ein- und Auszahlungsarten			Ergebnis des Vorjahres	Fortge- schriebener Ansatz des Haushalts- jahres	Ist- Ergebnis des Haus- haltsjahres	Vergleich Ansatz / Ist (Spalte 5 / Spalte 6)	übertrage- ne Er- mächti- gungen
			2018	2019	2019	2019	2020
			in EUR	in EUR	in EUR	in EUR	in EUR
1	2	3	4	5	6	7	8
		laufende Verwaltungstätigkeit					
60	1	+ Steuern und ähnliche Abgaben	0,00	0,00	0,00	0,00	----
61	2	+ Zuweisungen und allgemeine Umlagen	0,00	0,00	0,00	0,00	----
62	3	+ Sonstige Transfereinzahlungen	0,00	0,00	0,00	0,00	----
63	4	+ öffentlich-rechtliche Leistungsentgelte	0,00	0,00	0,00	0,00	----
641 642 646	5	+ privatrechtliche Leistungsentgelte	6.666,18	6.800,00	7.555,52	755,52	----
		6411000 Mieten und Pachten	6.468,94	6.800,00	6.780,95	-19,05	----
		6461000 Sonstige privatrechtliche Leistungsentgelte	197,24	0,00	774,57	774,57	----
648	6	+ Kostenerstattungen und Kostenumlagen	0,00	0,00	0,00	0,00	----
65	7	+ sonstige Einzahlungen	13.600,00	0,00	0,00	0,00	----
		6591000 Andere sonstige Einzahlungen aus laufender Verwaltungstätigkeit	13.600,00	0,00	0,00	0,00	----
66	8	+ Zinsen und sonstige Finanzeinzahlungen	0,00	0,00	0,00	0,00	----
	9	= Einzahlungen aus laufender Verwaltungstätigkeit	20.266,18	6.800,00	7.555,52	755,52	----
70	10	- Personalauszahlungen	3.623,62	3.900,00	3.732,26	-167,74	0,00
		7012000 Dienstbezüge Arbeitnehmer/-innen	2.865,31	3.000,00	2.945,65	-54,35	0,00
		7022000 Beiträge zu Versorgungskassen Arbeitnehmer/-innen	196,00	200,00	201,17	1,17	0,00
		7032000 Beiträge zur gesetzlichen Sozialversicherung Arbeitnehmer/-innen	548,65	600,00	571,91	-28,09	0,00
		7041000 Beihilfen, Unterstützungsleistungen und dgl. für Beschäftigte	13,66	100,00	13,53	-86,47	0,00
71	11	- Versorgungsauszahlungen	0,00	0,00	0,00	0,00	0,00
72	12	- Auszahlungen für Sach- und Dienstleistungen	17.256,21	10.500,00	12.257,04	1.757,04	0,00
		7211000 Auszahlungen für Unterhaltung der Grundstücke und baulichen Anlagen	5.684,63	1.500,00	531,48	-968,52	0,00
		7241000 Auszahlungen für Bewirtschaftung der Grundstücke, baulichen Anlagen usw..	8.046,74	5.000,00	8.393,44	3.393,44	0,00
		7241100 Auszahlungen f. Bewirtschaftungen d. Grundst., Energiekosten	3.524,84	4.000,00	3.303,37	-696,63	0,00
		7271000 Besondere Verwaltungs- und Betriebsauszahlungen	0,00	0,00	28,75	28,75	0,00
75	13	- Zinsen und sonstige Finanzauszahlungen	0,00	0,00	0,00	0,00	0,00
73	14	- Transferauszahlungen	0,00	0,00	0,00	0,00	0,00
74	15	- sonstige Auszahlungen	0,00	0,00	0,00	0,00	0,00
	16	= Auszahlungen aus laufender Verwaltungstätigkeit (Zeilen 10 bis 15)	20.879,83	14.400,00	15.989,30	1.589,30	0,00
	17	= Saldo aus laufender Verwaltungstätigkeit (Zeilen 9/16)	-613,65	-7.600,00	-8.433,78	-833,78	0,00
		Investitionstätigkeit					
681	18	+ Einzahlungen aus Zuweisungen und Zuschüssen für Investitionen und Investitionsförderungsmaßnahmen	0,00	0,00	0,00	0,00	----

# Teilfinanzrechnung 2019

Gemeinde: 01 Gemeinde Flintbek

Seite : 307

Datum: 09.11.2021

Uhrzeit: 10:41:47

Hauptproduktbereich 5 Gestaltung und Umwelt  
 Produktbereich 57 Wirtschaft und Tourismus  
 Produktgruppe 573 Allgemeine Einrichtungen und Unternehmen  
 Produkt 57303 Allgemeine Einrichtungen und Unternehmen Kätterskamp 6  
 Ohne Projektzuordnung

Ein- und Auszahlungsarten			Ergebnis des Vorjahres	Fortge- schriebener Ansatz des Haushalts- jahres	Ist- Ergebnis des Haus- haltsjahres	Vergleich Ansatz / Ist (Spalte 5 / Spalte 6)	übertrage- ne Er- mächti- gungen
			2018	2019	2019	2019	2020
			in EUR	in EUR	in EUR	in EUR	in EUR
1	2	3	4	5	6	7	8
682	19	+ Einzahlungen aus der Veräußerung von Grundstücken und Gebäuden	0,00	0,00	0,00	0,00	----
683	20	+ Einzahlungen aus der Veräußerung von beweglichem Anlagevermögen	0,00	0,00	0,00	0,00	----
684	21	+ Einzahlungen aus Veräußerung von Finanzanlagen	0,00	0,00	0,00	0,00	----
685	22	+ Einzahlungen aus der Abwicklung von Baumaßnahmen	0,00	0,00	0,00	0,00	----
686	23	+ Einzahlungen aus Rückflüssen (für Investitionen und Investitionsförderungsmaßnahmen Dritter)	0,00	0,00	0,00	0,00	----
688	24	+ Einzahlungen aus Beiträgen u. ä. Entgelten	0,00	0,00	0,00	0,00	----
689	25	+ sonstige Investitionseinzahlungen	0,00	0,00	0,00	0,00	----
	26	= Summe der investiven Einzahlungen	0,00	0,00	0,00	0,00	----
781	27	- Auszahlungen aus Zuweisungen und Zuschüssen für Investitionen und Investitionsförderungsmaßnahmen	0,00	0,00	0,00	0,00	0,00
782	28	- Auszahlungen für den Erwerb von Grundstücken und Gebäuden	0,00	0,00	0,00	0,00	0,00
783	29	- Auszahlungen für den Erwerb von beweglichem Anlagevermögen	0,00	0,00	0,00	0,00	0,00
784	30	- Auszahlungen für den Erwerb von Finanzanlagen	0,00	0,00	0,00	0,00	0,00
785	31	- Auszahlungen für Baumaßnahmen	0,00	0,00	0,00	0,00	0,00
786	32	- Auszahlungen für die Gewährung von Ausleihungen (für Investitionen und Investitionsförderungsmaßnahmen Dritter)	0,00	0,00	0,00	0,00	0,00
787	33	- Sonstige Investitionsauszahlungen	0,00	0,00	0,00	0,00	0,00
	34	= Summe der investiven Auszahlungen (Zeilen 27 bis 33)	0,00	0,00	0,00	0,00	0,00
	35	= Saldo aus Investitionstätigkeit (Zeilen 26/34)	0,00	0,00	0,00	0,00	0,00



# Teilfinanzrechnung 2019

Gemeinde: 01 Gemeinde Flintbek

Seite : 308

Datum: 09.11.2021

Uhrzeit: 10:41:47

Hauptproduktbereich 5 Gestaltung und Umwelt  
 Produktbereich 57 Wirtschaft und Tourismus  
 Produktgruppe 573 Allgemeine Einrichtungen und Unternehmen  
 Produkt 57304 Allgemeine Einrichtungen und Unternehmen Heitmannskamp 4 a  
 Ohne Projektzuordnung

Ein- und Auszahlungsarten			Ergebnis des Vorjahres	Fortgeschriebener Ansatz des Haushaltsjahres	Ist-Ergebnis des Haushaltsjahres	Vergleich Ansatz / Ist (Spalte 5 / Spalte 6)	übertragene Ermächtigungen
			2018	2019	2019	2019	2020
			in EUR	in EUR	in EUR	in EUR	in EUR
1	2	3	4	5	6	7	8
		laufende Verwaltungstätigkeit					
60	1	+ Steuern und ähnliche Abgaben	0,00	0,00	0,00	0,00	----
61	2	+ Zuweisungen und allgemeine Umlagen	0,00	0,00	0,00	0,00	----
62	3	+ Sonstige Transfereinzahlungen	0,00	0,00	0,00	0,00	----
63	4	+ öffentlich-rechtliche Leistungsentgelte	0,00	0,00	0,00	0,00	----
641 642 646	5	+ privatrechtliche Leistungsentgelte	360,00	300,00	360,00	60,00	----
		6411000 Mieten und Pachten	360,00	300,00	360,00	60,00	----
648	6	+ Kostenerstattungen und Kostenumlagen	0,00	0,00	0,00	0,00	----
65	7	+ sonstige Einzahlungen	0,00	0,00	0,00	0,00	----
66	8	+ Zinsen und sonstige Finanzeinzahlungen	0,00	0,00	0,00	0,00	----
	9	= Einzahlungen aus laufender Verwaltungstätigkeit	360,00	300,00	360,00	60,00	----
70	10	- Personalauszahlungen	0,00	0,00	0,00	0,00	0,00
71	11	- Versorgungsauszahlungen	0,00	0,00	0,00	0,00	0,00
72	12	- Auszahlungen für Sach- und Dienstleistungen	264,03	100,00	42,57	-57,43	0,00
		7211000 Auszahlungen für Unterhaltung der Grundstücke und baulichen Anlagen	264,03	0,00	0,00	0,00	0,00
		7241000 Auszahlungen für Bewirtschaftung der Grundstücke, baulichen Anlagen usw..	0,00	100,00	42,57	-57,43	0,00
75	13	- Zinsen und sonstige Finanzauszahlungen	0,00	0,00	0,00	0,00	0,00
73	14	- Transferauszahlungen	0,00	0,00	0,00	0,00	0,00
74	15	- sonstige Auszahlungen	0,00	0,00	0,00	0,00	0,00
	16	= Auszahlungen aus laufender Verwaltungstätigkeit (Zeilen 10 bis 15)	264,03	100,00	42,57	-57,43	0,00
	17	= Saldo aus laufender Verwaltungstätigkeit (Zeilen 9/16)	95,97	200,00	317,43	117,43	0,00
		Investitionstätigkeit					
681	18	+ Einzahlungen aus Zuweisungen und Zuschüssen für Investitionen und Investitionsförderungsmaßnahmen	0,00	0,00	0,00	0,00	----
682	19	+ Einzahlungen aus der Veräußerung von Grundstücken und Gebäude	0,00	0,00	0,00	0,00	----
683	20	+ Einzahlungen aus der Veräußerung von beweglichem Anlagevermögen	0,00	0,00	0,00	0,00	----
684	21	+ Einzahlungen aus Veräußerung von Finanzanlagen	0,00	0,00	0,00	0,00	----
685	22	+ Einzahlungen aus der Abwicklung von Baumaßnahmen	0,00	0,00	0,00	0,00	----
686	23	+ Einzahlungen aus Rückflüssen (für Investitionen und Investitionsförderungsmaßnahmen Dritter)	0,00	0,00	0,00	0,00	----
688	24	+ Einzahlungen aus Beiträgen u. ä. Entgelten	0,00	0,00	0,00	0,00	----
689	25	+ sonstige Investitionseinzahlungen	0,00	0,00	0,00	0,00	----
	26	= Summe der investiven Einzahlungen	0,00	0,00	0,00	0,00	----

# Teilfinanzrechnung 2019

Gemeinde: 01 Gemeinde Flintbek

Seite : 309

Datum: 09.11.2021

Uhrzeit: 10:41:47

Hauptproduktbereich 5 Gestaltung und Umwelt  
 Produktbereich 57 Wirtschaft und Tourismus  
 Produktgruppe 573 Allgemeine Einrichtungen und Unternehmen  
 Produkt 57304 Allgemeine Einrichtungen und Unternehmen Heitmannskamp 4 a  
 Ohne Projektzuordnung

Ein- und Auszahlungsarten			Ergebnis des Vorjahres	Fortge- schriebener Ansatz des Haushalts- jahres	Ist- Ergebnis des Haus- haltsjahres	Vergleich Ansatz / Ist (Spalte 5 / Spalte 6)	übertrage- ne Er- mächti- gungen
			2018	2019	2019	2019	2020
			in EUR	in EUR	in EUR	in EUR	in EUR
1	2	3	4	5	6	7	8
781	27	- Auszahlungen aus Zuweisungen und Zuschüssen für Investitionen und Investitionsförderungsmaßnahmen	0,00	0,00	0,00	0,00	0,00
782	28	- Auszahlungen für den Erwerb von Grundstücken und Gebäud	0,00	0,00	0,00	0,00	0,00
783	29	- Auszahlungen für den Erwerb von beweglichem Anlagevermögen	0,00	0,00	0,00	0,00	0,00
784	30	- Auszahlungen für den Erwerb von Finanzanlagen	0,00	0,00	0,00	0,00	0,00
785	31	- Auszahlungen für Baumaßnahmen	0,00	0,00	0,00	0,00	0,00
786	32	- Auszahlungen für die Gewährung von Ausleihungen (für Investitionen und Investitionsförderungsmaßnahmen Dritter)	0,00	0,00	0,00	0,00	0,00
787	33	- Sonstige Investitionsauszahlungen	0,00	0,00	0,00	0,00	0,00
	34	= Summe der investiven Auszahlungen (Zeilen 27 bis 33)	0,00	0,00	0,00	0,00	0,00
	35	= Saldo aus Investitionstätigkeit (Zeilen 26/34)	0,00	0,00	0,00	0,00	0,00

# Teilfinanzrechnung 2019

Gemeinde: 01 Gemeinde Flintbek

Seite : 310

Datum: 09.11.2021

Uhrzeit: 10:41:47

Hauptproduktbereich 6 Zentrale Finanzleistungen  
 Produktbereich 61 Allgemeine Finanzwirtschaft  
 Produktgruppe 611 Steuern, allgemeine Zuweisungen, allgemeine Umlagen  
 Produkt 61101 Steuern, allgemeine Zuweisungen, allgemeine Umlagen  
 Ohne Projektzuordnung

Ein- und Auszahlungsarten			Ergebnis des Vorjahres	Fortge- schriebener Ansatz des Haushalts- jahres	Ist- Ergebnis des Haus- haltsjahres	Vergleich Ansatz / Ist (Spalte 5 / Spalte 6)	übertrage- ne Er- mächti- gungen
			2018	2019	2019	2019	2020
			in EUR	in EUR	in EUR	in EUR	in EUR
1	2	3	4	5	6	7	8
		laufende Verwaltungstätigkeit					
60	1	+ Steuern und ähnliche Abgaben	7.853.143,70	7.527.500,00	7.463.591,61	-63.908,39	----
		6011000 Grundsteuer A	33.490,59	31.800,00	27.649,57	-4.150,43	----
		6012000 Grundsteuer B	870.932,13	870.000,00	862.794,52	-7.205,48	----
		6013000 Gewerbesteuer	2.086.633,64	1.600.000,00	1.505.933,36	-94.066,64	----
		6021000 Gemeindeanteil an der Einkommensteuer	3.980.007,00	4.172.500,00	4.070.006,00	-102.494,00	----
		6022000 Gemeindeanteil an der Umsatzsteuer	368.753,00	356.000,00	409.171,00	53.171,00	----
		6031000 Vergnügungssteuer	129.911,20	100.000,00	146.056,78	46.056,78	----
		6032000 Hundesteuer	48.314,14	46.000,00	48.910,38	2.910,38	----
		6051000 Leistungen nach dem Familienleistungsausgleich	335.102,00	351.200,00	393.070,00	41.870,00	----
61	2	+ Zuweisungen und allgemeine Umlagen	2.104.356,05	1.851.800,00	2.056.992,22	205.192,22	----
		6111000 Schlüsselzuweisungen	1.837.643,00	1.851.800,00	1.979.298,00	127.498,00	----
		6131000 Sonstige allgemeine Zuweisungen Land	61.823,05	0,00	61.509,22	61.509,22	----
		6132000 Sonstige allgemeine Zuweisungen Gemeinden (GV)	204.890,00	0,00	16.185,00	16.185,00	----
62	3	+ Sonstige Transfereinzahlungen	0,00	0,00	0,00	0,00	----
63	4	+ öffentlich-rechtliche Leistungsentgelte	0,00	0,00	0,00	0,00	----
641	5	+ privatrechtliche Leistungsentgelte	0,00	0,00	0,00	0,00	----
642							
646							
648	6	+ Kostenerstattungen und Kostenumlagen	0,00	0,00	0,00	0,00	----
65	7	+ sonstige Einzahlungen	43.320,00	5.000,00	1.439,00	-3.561,00	----
		6565200 Nachzahlungszinsen	43.320,00	5.000,00	1.439,00	-3.561,00	----
66	8	+ Zinsen und sonstige Finanzeinzahlungen	0,00	0,00	0,00	0,00	----
	9	= Einzahlungen aus laufender Verwaltungstätigkeit	10.000.819,75	9.384.300,00	9.522.022,83	137.722,83	----
70	10	- Personalauszahlungen	0,00	0,00	0,00	0,00	0,00
71	11	- Versorgungsauszahlungen	0,00	0,00	0,00	0,00	0,00
72	12	- Auszahlungen für Sach- und Dienstleistungen	0,00	0,00	0,00	0,00	0,00
75	13	- Zinsen und sonstige Finanzauszahlungen	0,00	0,00	0,00	0,00	0,00
73	14	- Transferauszahlungen	2.864.947,95	4.804.500,00	6.781.881,39	1.977.381,39	0,00
		7341000 Gewerbesteuerumlage	394.047,00	312.300,00	226.152,00	-86.148,00	0,00
		7372100 Allgem. Umlagen an Gem. - Kreisumlage	2.470.900,95	2.601.900,00	2.804.479,68	202.579,68	0,00
		7372200 Allgem. Umlagen an Gem. - Amtsumlage	0,00	1.890.300,00	3.751.249,71	1.860.949,71	0,00
74	15	- sonstige Auszahlungen	829,00	3.000,00	23.828,00	20.828,00	0,00
		7482100 Erstattungszinsen	829,00	3.000,00	23.828,00	20.828,00	0,00
	16	= Auszahlungen aus laufender Verwaltungstätigkeit (Zeilen 10 bis 15)	2.865.776,95	4.807.500,00	6.805.709,39	1.998.209,39	0,00
	17	= Saldo aus laufender Verwaltungstätigkeit (Zeilen 9/16)	7.135.042,80	4.576.800,00	2.716.313,44	-1.860.486,56	0,00
		Investitionstätigkeit					

# Teilfinanzrechnung 2019

Gemeinde: 01 Gemeinde Flintbek

Seite : 311

Datum: 09.11.2021

Uhrzeit: 10:41:47

Hauptproduktbereich 6 Zentrale Finanzleistungen  
 Produktbereich 61 Allgemeine Finanzwirtschaft  
 Produktgruppe 611 Steuern, allgemeine Zuweisungen, allgemeine Umlagen  
 Produkt 61101 Steuern, allgemeine Zuweisungen, allgemeine Umlagen  
 Ohne Projektzuordnung

Ein- und Auszahlungsarten			Ergebnis des Vorjahres	Fortge- schriebener Ansatz des Haushalts- jahres	Ist- Ergebnis des Haus- haltsjahres	Vergleich Ansatz / Ist (Spalte 5 / Spalte 6)	übertrage- ne Er- mächti- gungen
			2018	2019	2019	2019	2020
			in EUR	in EUR	in EUR	in EUR	in EUR
1	2	3	4	5	6	7	8
681	18	+ Einzahlungen aus Zuweisungen und Zuschüssen für Investitionen und Investitionsförderungsmaßnahmen	0,00	0,00	0,00	0,00	----
682	19	+ Einzahlungen aus der Veräußerung von Grundstücken und Gebäude	0,00	0,00	0,00	0,00	----
683	20	+ Einzahlungen aus der Veräußerung von beweglichem Anlagevermögen	0,00	0,00	0,00	0,00	----
684	21	+ Einzahlungen aus Veräußerung von Finanzanlagen	0,00	0,00	0,00	0,00	----
685	22	+ Einzahlungen aus der Abwicklung von Baumaßnahmen	0,00	0,00	0,00	0,00	----
686	23	+ Einzahlungen aus Rückflüssen (für Investitionen und Investitionsförderungsmaßnahmen Dritter)	0,00	0,00	0,00	0,00	----
688	24	+ Einzahlungen aus Beiträgen u. ä. Entgelten	0,00	0,00	0,00	0,00	----
689	25	+ sonstige Investitionseinzahlungen	0,00	0,00	0,00	0,00	----
	26	= Summe der investiven Einzahlungen	0,00	0,00	0,00	0,00	----
781	27	- Auszahlungen aus Zuweisungen und Zuschüssen für Investitionen und Investitionsförderungsmaßnahmen	0,00	0,00	0,00	0,00	0,00
782	28	- Auszahlungen für den Erwerb von Grundstücken und Gebäud	0,00	0,00	0,00	0,00	0,00
783	29	- Auszahlungen für den Erwerb von beweglichem Anlagevermögen	0,00	0,00	0,00	0,00	0,00
784	30	- Auszahlungen für den Erwerb von Finanzanlagen	0,00	0,00	0,00	0,00	0,00
785	31	- Auszahlungen für Baumaßnahmen	0,00	0,00	0,00	0,00	0,00
786	32	- Auszahlungen für die Gewährung von Ausleihungen (für Investitionen und Investitionsförderungsmaßnahmen Dritter)	0,00	0,00	0,00	0,00	0,00
787	33	- Sonstige Investitionsauszahlungen	0,00	0,00	0,00	0,00	0,00
	34	= Summe der investiven Auszahlungen (Zeilen 27 bis 33)	0,00	0,00	0,00	0,00	0,00
	35	= Saldo aus Investitionstätigkeit (Zeilen 26/34)	0,00	0,00	0,00	0,00	0,00

# Teilfinanzrechnung 2019

Gemeinde: 01 Gemeinde Flintbek

Seite : 312

Datum: 09.11.2021

Uhrzeit: 10:41:47

Hauptproduktbereich 6 Zentrale Finanzleistungen  
 Produktbereich 61 Allgemeine Finanzwirtschaft  
 Produktgruppe 612 Sonstige allgemeine Finanzwirtschaft  
 Produkt 61201 Sonstige allgemeine Finanzwirtschaft  
 Ohne Projektzuordnung

Ein- und Auszahlungsarten			Ergebnis des Vorjahres	Fortge- schriebener Ansatz des Haushalts- jahres	Ist- Ergebnis des Haus- haltsjahres	Vergleich Ansatz / Ist (Spalte 5 / Spalte 6)	übertrage- ne Er- mächti- gungen
			2018	2019	2019	2019	2020
			in EUR	in EUR	in EUR	in EUR	in EUR
1	2	3	4	5	6	7	8
		laufende Verwaltungstätigkeit					
60	1	+ Steuern und ähnliche Abgaben	0,00	0,00	0,00	0,00	----
61	2	+ Zuweisungen und allgemeine Umlagen	0,00	0,00	0,00	0,00	----
62	3	+ Sonstige Transfereinzahlungen	0,00	0,00	0,00	0,00	----
63	4	+ öffentlich-rechtliche Leistungsentgelte	0,00	0,00	0,00	0,00	----
641	5	+ privatrechtliche Leistungsentgelte	0,00	0,00	0,00	0,00	----
642							
646							
648	6	+ Kostenerstattungen und Kostenumlagen	0,00	0,00	0,00	0,00	----
65	7	+ sonstige Einzahlungen	923,00	1.200,00	288,00	-912,00	----
		6562500 Verspätungszuschläge	145,00	500,00	365,00	-135,00	----
		6562600 Stundungszinsen	778,00	500,00	-77,00	-577,00	----
		6562700 Aussetzungszinsen	0,00	100,00	0,00	-100,00	----
		6565100 Hinterziehungszinsen	0,00	100,00	0,00	-100,00	----
66	8	+ Zinsen und sonstige Finanzeinzahlungen	2,21	500,00	2,21	-497,79	----
		6617000 Zinseinzahlungen Kreditinstitute	2,21	500,00	2,21	-497,79	----
	9	= Einzahlungen aus laufender Verwaltungstätigkeit	925,21	1.700,00	290,21	-1.409,79	----
70	10	- Personalauszahlungen	0,00	0,00	0,00	0,00	0,00
71	11	- Versorgungsauszahlungen	0,00	0,00	0,00	0,00	0,00
72	12	- Auszahlungen für Sach- und Dienstleistungen	0,00	0,00	0,00	0,00	0,00
75	13	- Zinsen und sonstige Finanzauszahlungen	155.848,95	145.400,00	179.204,50	33.804,50	0,00
		7511000 Zinsauszahlungen an das Land	2.387,94	1.700,00	1.660,73	-39,27	0,00
		7517000 Zinsauszahlungen an Kreditinstitute	153.461,01	143.700,00	177.543,77	33.843,77	0,00
73	14	- Transferauszahlungen	0,00	0,00	0,00	0,00	0,00
74	15	- sonstige Auszahlungen	0,00	0,00	0,00	0,00	0,00
	16	= Auszahlungen aus laufender Verwaltungstätigkeit (Zeilen 10 bis 15)	155.848,95	145.400,00	179.204,50	33.804,50	0,00
	17	= Saldo aus laufender Verwaltungstätigkeit (Zeilen 9/16)	-154.923,74	-143.700,00	-178.914,29	-35.214,29	0,00
		Investitionstätigkeit					
681	18	+ Einzahlungen aus Zuweisungen und Zuschüssen für Investitionen und Investitionsförderungsmaßnahmen	0,00	0,00	0,00	0,00	----
682	19	+ Einzahlungen aus der Veräußerung von Grundstücken und Gebäude	0,00	0,00	0,00	0,00	----
683	20	+ Einzahlungen aus der Veräußerung von beweglichem Anlagevermögen	0,00	0,00	0,00	0,00	----
684	21	+ Einzahlungen aus Veräußerung von Finanzanlagen	0,00	0,00	0,00	0,00	----
685	22	+ Einzahlungen aus der Abwicklung von Baumaßnahmen	0,00	0,00	0,00	0,00	----
686	23	+ Einzahlungen aus Rückflüssen (für Investitionen und Investitionsförderungsmaßnahmen Dritter)	0,00	0,00	0,00	0,00	----
688	24	+ Einzahlungen aus Beiträgen u. ä. Entgelten	0,00	0,00	0,00	0,00	----

# Teilfinanzrechnung 2019

Gemeinde: 01 Gemeinde Flintbek

Seite : 313

Datum: 09.11.2021

Uhrzeit: 10:41:47

Hauptproduktbereich 6 Zentrale Finanzleistungen  
 Produktbereich 61 Allgemeine Finanzwirtschaft  
 Produktgruppe 612 Sonstige allgemeine Finanzwirtschaft  
 Produkt 61201 Sonstige allgemeine Finanzwirtschaft  
 Ohne Projektzuordnung

Ein- und Auszahlungsarten			Ergebnis des Vorjahres	Fortge- schriebener Ansatz des Haushalts- jahres	Ist- Ergebnis des Haus- haltsjahres	Vergleich Ansatz / Ist (Spalte 5 / Spalte 6)	übertrage- ne Er- mächti- gungen
			2018	2019	2019	2019	2020
			in EUR	in EUR	in EUR	in EUR	in EUR
1	2	3	4	5	6	7	8
689	25	+ sonstige Investitionseinzahlungen	0,00	0,00	0,00	0,00	----
	26	= Summe der investiven Einzahlungen	0,00	0,00	0,00	0,00	----
781	27	- Auszahlungen aus Zuweisungen und Zuschüssen für Investitionen und Investitionsförderungsmaßnahmen	0,00	0,00	0,00	0,00	0,00
782	28	- Auszahlungen für den Erwerb von Grundstücken und Gebäud	0,00	0,00	0,00	0,00	0,00
783	29	- Auszahlungen für den Erwerb von beweglichem Anlagevermögen	0,00	0,00	0,00	0,00	0,00
784	30	- Auszahlungen für den Erwerb von Finanzanlagen	0,00	0,00	0,00	0,00	0,00
785	31	- Auszahlungen für Baumaßnahmen	0,00	0,00	0,00	0,00	0,00
786	32	- Auszahlungen für die Gewährung von Ausleihungen (für Investitionen und Investitionsförderungsmaßnahmen Dritter)	0,00	0,00	0,00	0,00	0,00
787	33	- Sonstige Investitionsauszahlungen	0,00	0,00	0,00	0,00	0,00
	34	= Summe der investiven Auszahlungen (Zeilen 27 bis 33)	0,00	0,00	0,00	0,00	0,00
	35	= Saldo aus Investitionstätigkeit (Zeilen 26/34)	0,00	0,00	0,00	0,00	0,00

\*\*\* Ende der Liste "Teilfinanzrechnung" \*\*\*

# Investitionsrechnung (Gesamtübersicht) 2019

Gemeinde: 01 Gemeinde Flintbek

Seite : 314

Datum: 09.11.202

Uhrzeit: 10:41:47

Pos.	Inhalt	Plan	Ist	Abweichung
		2019	2019	2019
		EUR	EUR	EUR
		1	2	3
1.	+ Einzahlungen aus Investitionszuwendungen	260.900,00	177.621,97	-83.278,03
	6811000 Investitionszuwendungen vom Land	240.900,00	154.505,53	-86.394,47
	6812000 Investitionszuwendungen von Gemeinden (GV)	0,00	23.116,44	23.116,44
	6818000 Investitionszuwendungen von übrigen Bereichen	20.000,00	0,00	-20.000,00
2.	+ Einzahlungen aus Beiträgen und Entgelten	320.000,00	0,00	-320.000,00
	6881000 Beiträge und ähnliche Entgelte	320.000,00	0,00	-320.000,00
3.	+ Einzahlungen aus der Veräußerung von immateriellen Vermögensgegenständen	0,00	0,00	0,00
4.	+ Einzahlungen aus der Veräußerung von Grundstücken, grundstücksgleichen Rechten und Gebäude	414.700,00	481.665,82	66.965,82
	6821021 Einzahlungen aus der Veräußerung von Grünflächen	414.600,00	355.451,08	-59.148,92
	6821023 Einzahlungen aus der Veräußerung von Wald, Forst	0,00	42.912,50	42.912,50
	6821029 Einzahlungen aus der Veräußerung von sonstigen unbebauten Grundstücken	0,00	18.204,28	18.204,28
	6821031 Einzahlungen aus der Veräußerung von Grund und Boden bei Wohnbau	0,00	56.000,00	56.000,00
	6821041 Einzahlungen aus der Veräußerung von Grund und Boden des Infrastrukturvermögens	100,00	9.097,96	8.997,96
5.	+ Einzahlungen aus der Veräußerung von übrigen Sachanlagevermögen	43.000,00	29.410,64	-13.589,36
	6831070 Einzahlungen aus der Veräußerung von Maschinen und technische Anlagen, Fahrzeuge	43.000,00	37.871,23	-5.128,77
	6831080 Einzahlungen aus der Veräußerung von Betriebs- und Geschäftsausstat	0,00	1.281,39	1.281,39
	6832000 Einzahlungen aus der Veräußerung bewegl. Sachen d. Anlagevermögens oberhalb d. Wertgrenze i.H.v. 150 Euro und unterhalb der Wertgrenze i.H.v. 1.000 Euro	0,00	-10.000,00	-10.000,00
	6832079 Einzahlungen aus der Veräußerung von Sammelposten für Vermögensgegenstände des Anlagevermögens deren Anschaffungs- oder Herstellungskosten 150 Euro ohne Umsatzsteuer überschreiten, aber 1.000 Euro ohn	0,00	258,02	258,02
6.	+ Einzahlungen aus der Veräußerung von Finanzanlagevermögen	0,00	500,00	500,00
	6841000 Einzahlungen aus der Veräußerung von Finanzanlagen	0,00	500,00	500,00
7.	+ Sonstige Einzahlungen aus Investitionstätigkeit	0,00	1.056,72	1.056,72
	6851044 Einzahlungen aus der Veräußerung von Entwässerungs- und Abwasserbeseitigungsanlagen	0,00	1.056,72	1.056,72
8.	= Einzahlungen aus Investitionstätigkeit	1.038.600,00	690.255,15	-348.344,85
9.	- Auszahlungen für Baumaßnahmen	3.225.400,00	738.994,83	-2.486.405,17
	7851000 Auszahlungen aus Hochbaumaßnahmen	2.974.000,00	380.656,17	-2.593.343,83
	7851031 Auszahlungen für den Erwerb von Gebäude, Aufbauten und Betriebsvorrichtungen bei Wohnbauten	61.000,00	24.852,55	-36.147,45
	7851034 Auszahlungen für den Erwerb von Gebäude, Aufbauten und Betriebsvorrichtungen bei sonstigen Dienst-, Geschäfts- und Betriebsgebäuden	0,00	17.823,62	17.823,62
	7852000 Auszahlungen aus Tiefbaumaßnahmen	122.100,00	178.991,71	56.891,71
	7852044 Auszahlungen für den Erwerb von Entwässerungs- und Abwasserbeseitigungsanlagen	54.300,00	41.822,88	-12.477,12
	7852045 Auszahlungen für den Erwerb von Straßennetz mit Wegen, Plätzen und Verkehrslenkungsanlagen	14.000,00	89.214,54	75.214,54
	7853046 Auszahlungen für den Erwerb von Sonstige Bauten des Infrastrukturvermögens	0,00	1.433,36	1.433,36
	7854000 Auszahlungen aus sonstigen Baumaßnahmen (Maschinen und technische Anlagen, Fahrzeuge)	0,00	4.200,00	4.200,00
10.	- Auszahlungen für den Erwerb von immateriellen Vermögensgegenständen	0,00	0,00	0,00
11.	- Auszahlungen für den Erwerb von Grundstücken, grundstücksgleichen Rechten und Gebäuden	106.191,73	59.058,08	-47.133,65
	7821021 Auszahlungen für den Erwerb von Grünflächen	3.000,00	52.936,95	49.936,95
	7821022 Auszahlungen für den Erwerb von Ackerland	96.791,73	5.864,73	-90.927,00

# Investitionsrechnung (Gesamtübersicht) 2019

Gemeinde: 01 Gemeinde Flintbek

Seite : 315

Datum: 09.11.202

Uhrzeit: 10:41:47

Pos.	Inhalt	Plan	Ist	Abweichung
		2019	2019	2019
		EUR	EUR	EUR
		1	2	3
	7821041 Auszahlungen für den Erwerb von Grund und Boden des Infrastrukturvermögens	6.400,00	256,40	-6.143,60
12.	- Auszahlungen für den Erwerb von übrigen Sachanlagevermögen	921.600,00	211.100,39	-710.499,61
	7831010 Auszahlungen für den Erwerb von immateriellen Vermögensgegenständ	3.000,00	0,00	-3.000,00
	7831070 Auszahlungen für den Erwerb von Maschinen und technische Anlagen, Fahrzeugen	814.400,00	129.777,92	-684.622,08
	7831080 Auszahlungen für den Erwerb von Betriebs- und Geschäftsausstattung	25.900,00	34.802,47	8.902,47
	7832079 Auszahlungen für den Erwerb von Sammelposten für Vermögensgegenstände des Anlagevermögens deren Anschaffungs- oder Herstellungskosten 150 Euro ohne Umsatzsteuer überschreiten, aber 1.000 Euro ohne Ums	30.600,00	17.445,04	-13.154,96
	7832089 Auszahlungen für den Erwerb von Sammelposten für Vermögensgegenstände des Anlagevermögens deren Anschaffungs- oder Herstellungskosten 150 Euro ohne Umsatzsteuer überschreiten, aber 1.000 Euro ohne Ums	47.700,00	29.074,96	-18.625,04
13.	- Auszahlungen für den Erwerb von Finanzanlagevermögen	0,00	0,00	0,00
14.	- Auszahlungen von aktivierbaren Zuwendungen für Investitionen Dritter	42.000,00	6.103,90	-35.896,10
	7818000 Zuweisungen und Zuschüsse für Investitionen und Investitionsförderungsmaßnahmen, an übrige Bereiche	42.000,00	6.103,90	-35.896,10
15.	- Sonstige Auszahlungen aus Investitionstätigkeit	0,00	0,00	0,00
16.	= Auszahlungen aus Investitionstätigkeit	4.295.191,73	1.015.257,20	-3.279.934,53
17.	= Saldo aus Investitionstätigkeit	-3.256.591,73	-325.002,05	2.931.589,68

\*\*\* Ende der Liste "Investitionsrechnung (Gesamtübersicht)" \*\*\*



# Bilanz 2019

Gemeinde: 01 Gemeinde Flintbek

Seite : 316

Datum: 09.11.2021

Uhrzeit: 10:41:47

## Aktiva (in EUR)

Position	Bezeichnung	Ergebnis 2018	Ergebnis 2019
1	2	3	4
	1. Anlagevermögen	31.749.163,50	31.309.638,55
01	1.1 Immaterielle Vermögensgegenstände	36.474,55	21.864,95
	0100000 Immaterielle Vermögensgegenstände	36.474,55	21.864,95
02-09	1.2 Sachanlagen	31.711.788,95	31.287.373,60
02	1.2.1 Unbebaute Grundstücke und grundstücksgleiche Rechte	3.109.438,64	3.134.146,28
021	1.2.1.1 Grünflächen	901.697,40	936.545,02
	0210000 Grünflächen	901.697,40	936.545,02
022	1.2.1.2 Ackerland	1.622.380,04	1.628.244,77
	0220000 Ackerland	1.622.380,04	1.628.244,77
023	1.2.1.3 Wald, Forsten	318.361,85	302.908,22
	0230000 Wald, Forst	318.361,85	302.908,22
029	1.2.1.4 Sonstige unbebaute Grundstücke	266.999,35	266.448,27
	0290000 Sonstige unbebaute Grundstücke	266.999,35	266.448,27
03	1.2.2 Bebaute Grundstücke und grundstücksgleiche Rechte	15.322.154,77	15.141.592,25
032	1.2.2.1 Kinder- und Jugendeinrichtungen	2.420.929,66	2.386.981,87
	0321000 Grund und Boden bei Kinder- und Jugendeinrichtungen	18.121,94	18.121,94
	0322000 Gebäude, Aufbauten und Betriebsvorrichtungen bei Kinder-/Jugendeinrichtungen	2.399.238,67	2.365.480,39
	0323000 Außenanlagen und Zubehör bei Kinder- und Jugendeinrichtungen	3.569,05	3.379,54
033	1.2.2.2 Schulen	4.632.832,63	4.646.831,66
	0331000 Grund und Boden mit Schulen	329.795,35	329.795,35
	0332000 Gebäude, Aufbauten und Betriebsvorrichtungen bei Schulen	4.276.573,58	4.292.168,80
	0333000 Außenanlagen und Zubehör bei Schulen	26.463,70	24.867,51
031	1.2.2.3 Wohnbauten	4.727.683,59	4.602.111,77
	0311000 Grund und Boden bei Wohnbauten	873.601,73	869.270,89
	0312000 Gebäude, Aufbauten und Betriebsvorrichtungen bei Wohnbauten	3.828.148,75	3.708.339,33
	0313000 Außenanlagen und Zubehör bei Wohnbauten	25.933,11	24.501,55
034	1.2.2.4 Sonstige Dienst-, Geschäfts- und Betriebsgebäude	3.540.708,89	3.505.666,95
	0341000 Grund und Boden mit sonstigen Dienst-, Geschäfts- und Betriebsgebäuden	939.447,58	939.447,58
	0342000 Gebäude, Aufbauten und Betriebsvorrichtungen bei sonstigen Dienst-, Geschäfts- und Betriebsgebäude	2.558.391,97	2.501.958,14
	0343000 Außenanlagen und Zubehör bei sonstigen Dienst-, Geschäfts- und Betriebsgebäude	42.869,34	64.261,23
04	1.2.3 Infrastrukturvermögen	10.578.433,66	10.821.333,55
041	1.2.3.1 Grund und Boden des Infrastrukturvermögens	1.257.764,63	1.256.999,95
	0410000 Grund und Boden des Infrastrukturvermögens	1.257.764,63	1.256.999,95
042	1.2.3.2 Brücken und Tunnel	201.333,87	197.134,01
	0420000 Brücken und Tunnel	201.333,87	197.134,01
043	1.2.3.3 Gleisanlagen mit Streckenausrüstung und Sicherheitsanlagen	0,00	0,00
044	1.2.3.4 Entwässerungs- und Abwasserbeseitigungsanlagen	5.104.875,66	5.491.010,16
	0440000 Entwässerungs- und Abwasserbeseitigungsanlagen	5.104.875,66	5.491.010,16
045	1.2.3.5 Straßennetz mit Wegen, Plätzen und Verkehrslenkungsanlagen	3.578.574,46	3.459.925,67
	0450000 Straßennetz mit Wegen, Plätzen und Verkehrslenkungsanlagen	3.578.574,46	3.459.925,67
046	1.2.3.6 Sonstige Bauten des Infrastrukturvermögens	435.885,04	416.263,76
	0460000 Sonstige Bauten des Infrastrukturvermögens	435.885,04	416.263,76
05	1.2.4 Bauten auf fremdem Grund und Boden	0,00	0,00
06	1.2.5 Kunstgegenstände, Kulturdenkmäler	60.056,97	53.368,54

# Bilanz 2019

Gemeinde: 01 Gemeinde Flintbek

Seite : 317

Datum: 09.11.2021

Uhrzeit: 10:41:47

## Aktiva (in EUR)

Position	Bezeichnung	Ergebnis 2018	Ergebnis 2019
1	2	3	4
	0600000 Kunstgegenstände, Kulturdenkmäler	60.056,97	53.368,54
07	1.2.6. Maschinen und technische Anlagen, Fahrzeuge	1.224.600,94	1.065.538,02
	0710000 Fahrzeuge	582.532,84	473.554,15
	0720000 Maschinen	203.693,96	185.980,91
	0730000 Technische Anlagen	369.228,70	350.354,29
	0791012 Sammelposten für Maschinen und technische Anlagen, Fahrzeuge	69.145,44	55.648,67
08	1.2.7 Betriebs- und Geschäftsausstattung	303.225,69	326.412,43
	0820000 Betriebs- und Geschäftsausstattung	208.770,86	246.671,23
	0891010 Sammelposten für Betriebs- und Geschäftsausstattung 2010	43,80	0,00
	0891012 Sammelposten für Betriebs- und Geschäftsausstattung	94.411,03	79.741,20
09	1.2.8 Geleistete Anzahlungen, Anlagen im Bau	1.113.878,28	744.982,53
	0901000 Geleistete Anzahlungen, Anzahlungen im Bau - Hochbaumaßnahmen	506.346,42	621.682,34
	0902000 Geleistete Anzahlungen, Anzahlungen im Bau - Tiefbaumaßnahmen	607.531,86	119.100,19
	0904000 Geleistete Anzahlungen, Anzahlungen im Bau - Maschinen und technische Anlagen, Fahrzeuge	0,00	4.200,00
	1.3 Finanzanlagen	900,00	400,00
10	1.3.1 Anteile an verbundenen Unternehmen	0,00	0,00
11	1.3.2 Beteiligungen	900,00	400,00
	1111000 Beteiligungen	900,00	400,00
12	1.3.3 Sondervermögen	0,00	0,00
13	1.3.4 Ausleihungen	0,00	0,00
13-	1.3.4.1 Ausleihungen an verbundene Unternehmen, Beteiligungen, Sondervermögen	0,00	0,00
13-	1.3.4.2 Sonstige Ausleihungen	0,00	0,00
14-	1.3.5 Wertpapiere des Anlagevermögens	0,00	0,00
	2. Umlaufvermögen	5.914.735,93	2.502.189,54
15	2.1 Vorräte	0,00	0,00
151,152,153	2.1.1 Roh-, Hilfs- und Betriebsstoffe	0,00	0,00
1551, 156	2.1.2 unfertige Erzeugnisse, unfertige Leistungen	0,00	0,00
1552,154	2.1.3 fertige Erzeugnisse und Waren	0,00	0,00
157,158,159	2.1.2 Geleistete Anzahlungen	0,00	0,00
	2.2 Forderungen und sonstige Vermögensgegenstände	4.914.734,09	2.327.364,33
161	2.2.1 Öffentlich-rechtliche Forderungen aus Dienstleistungen	116.344,49	189.644,16
	1611400 Forderungen aus Verwaltungsgebühren	529,57	0,00
	1611500 Forderungen aus Benutzungsgebühren	77.255,33	141.099,05
	1611501 Forderungen aus Unterkunftsgebühren	24.058,65	32.483,26
	1611645 Forderungen aus sonstigen ordentlichen Erträgen	73.059,79	84.834,30
	2111230 Einzelwertberichtigungen auf Forderungen aus Verwaltungsgebühren	-529,57	0,00
	2111250 Einzelwertberichtigungen auf Forderungen aus Benutzungsgebühren	-9.607,77	-11.405,38
	2111251 Einzelwertberichtigungen auf Forderungen aus Benutzungsgebühr 1	-3.368,01	-3.199,07
	2111292 Einzelwertberichtigungen auf Forderungen aus sonstigen ordentlichen Erträgen	-45.053,50	-54.168,00
169	2.2.2 Sonstige öffentlich-rechtliche Forderungen	3.425.328,17	681.541,48
	1691200 Forderungen aus ILV	1.184.089,29	0,00
	1691601 Forderungen aus Grundsteuer A	625,02	571,04
	1691602 Forderungen aus Grundsteuer B	14.104,02	22.758,20
	1691603 Forderungen aus Gewerbesteuer	269.457,16	807.129,24
	1691607 Forderungen aus Hundesteuer	2.122,09	3.607,91

# Bilanz 2019

Gemeinde: 01 Gemeinde Flintbek

Seite : 318

Datum: 09.11.2021

Uhrzeit: 10:41:47

## Aktiva (in EUR)

Position	Bezeichnung	Ergebnis 2018	Ergebnis 2019
1	2	3	4
	1691615 Forderungen aus Ausgleichsleistungen	27.934,00	0,00
	1691620 Forderungen aus Schlüsselzuweisungen vom Land	146.190,00	0,00
	1691622 Forderungen aus allgemeinen Zuweisungen	16.185,00	0,00
	1691623 Forderungen aus Zuweisungen und Zuschüsse für laufende Zwecke	34.067,31	27.698,82
	1691901 Forderung aus Verschiedene Vorschüsse	125,00	200,00
	1691951 Forderung aus Sicherheitsbeträge Bauvorhaben	0,00	19.315,52
	1691955 Forderung aus Seniorenwohnanlage	25,00	25,00
	1692002 Forderungen aus der Einheitskasse gegenüber GKZ 02 - Amt Flintbek	1.927.178,03	47.212,55
	2111271 Einzelwertberichtigungen auf Forderungen aus Grundsteuer B	0,67	-5.296,43
	2111272 Einzelwertberichtigungen auf Forderungen aus Gewerbesteuer	-197.349,42	-240.630,37
	2111276 Einzelwertberichtigungen auf Forderungen aus Hundesteuer	575,00	-1.050,00
1699	2.2.2.1 Vorschusskonten	0,00	175,00
	1699001 Verschiedene Vorschüsse	0,00	175,00
171	2.2.3 Privatrechtliche Forderungen aus Dienstleistungen	44.352,99	84.514,99
	1711107 Forderungen aus Maschinen und technische Anlagen, Fahrzeuge	3.058,02	18.349,80
	1711144 Forderungen aus Erträge aus Kostenerstattungen, Kostenumlagen	18.635,35	64.256,47
	1711400 Forderungen aus Mieten und Pachten	3.273,89	2.763,76
	1711401 Forderungen aus Miete und Pacht 1	5.840,00	5.840,00
	1711500 Forderungen aus sonstigem privatrechtlichem Leistungsentgelten	14.944,98	7.525,95
	2111630 Einzelwertberichtigungen auf Forderungen aus Erträge aus Kostenerstattungen, Kostenumlagen	-1.409,05	-1.409,05
	2111640 Einzelwertberichtigungen auf Forderungen aus Mieten und Pachten	-2.493,39	-8.333,39
	2111660 Einzelwertberichtigungen auf Forderungen aus sonstigem privatrechtlichem Leistungsentgelten	2.503,19	-4.478,55
179	2.2.4 Sonstige Privatrechtliche Forderungen	0,00	0,00
178	2.2.5 Sonstige Vermögensgegenstände	1.328.708,44	1.371.488,70
	1781000 Sonstige Vermögensgegenstände	289.221,58	288.726,45
	1781001 Sonstige Vermögensgegenstände - Städtebauförderung	876.100,00	876.100,00
	1781252 Forderungen aus Überzahlungen bei Aufwendungen für Sach- und Dienstleistungen	858,45	15.000,31
	1781253 Forderungen aus Überzahlungen bei Transferaufwendungen	17.547,00	583,65
	1781254 Forderungen aus Überzahlungen bei sonstigen ordentlichen Aufwendungen aus laufender Verwaltungstätigkeit	229,95	95,00
	1781740 Forderungen aus Vorjahresabgrenzung aus Steuern und ähnliche Abgaben	0,00	54.176,00
	1781741 Forderungen aus Vorjahresabgrenzung aus Zuwendungen und allgemeinen Umlagen	750,00	1.162,65
	1781743 Forderungen aus Vorjahresabgrenzung aus öffentlich-rechtlichen Leistungsentgelten	34.379,42	22.089,26
	1781744 Forderungen aus Vorjahresabgrenzung aus privatrechtlichen Leistungsentgelten, Kostenerstattungen und Kostenumlagen	45.642,75	47.556,88
	1781745 Forderungen aus Vorjahresabgrenzung aus sonstigen ordentlichen Erträgen	63.979,29	65.998,50
14	2.3 Wertpapiere des Umlaufvermögens	0,00	0,00
18	2.4 Liquide Mittel	1.000.001,84	174.825,21
	1811002 ZW 2 - Postbank Hamburg	5.660,54	3.996,35
	1811005 ZW 5 - Kieler Volksbank	792,29	15.126,09
	1811006 ZW 6 - Kapitalkonto Bordesholmer Sparkasse	992.516,93	146.585,41
	1811008 ZW 8 - Förde Sparkasse	1.032,08	2.878,51
	1880003 ZW 3 - Verrechnung	0,00	6.238,85
19	3. Aktive Rechnungsabgrenzung	183.876,57	209.636,11
	1911510 RAP aus Personalaufwendungen	20.392,98	21.278,10
	1911530 RAP aus Aufwendungen für Sach- und Dienstleistungen	38.517,00	69.617,67

# Bilanz 2019

Gemeinde: 01 Gemeinde Flintbek

Seite : 319

Datum: 09.11.2021

Uhrzeit: 10:41:47

## Aktiva (in EUR)

Position	Bezeichnung	Ergebnis 2018	Ergebnis 2019
1	2	3	4
	1911550 RAP aus sonstigen ordentlichen Aufwendungen aus laufender Verwaltungstätigkeit	2.177,93	1.933,10
	1991001 ARAP aus geleisteten Investitionszuschüssen und -zuwendungen	122.788,66	116.807,24
	4. Nicht durch Eigenkapital gedeckter Fehlbetrag	0,00	0,00
	Summe AKTIVA	37.847.776,00	34.021.464,20

# Bilanz 2019

Gemeinde: 01 Gemeinde Flintbek

Seite : 320

Datum: 09.11.2021

Uhrzeit: 10:41:47

## Passiva (in EUR)

Position	Bezeichnung	Ergebnis 2018	Ergebnis 2019
1	2	3	4
20	1. Eigenkapital	9.442.244,13	9.999.079,65
201	1.1 Allgemeine Rücklage	9.449.216,59	9.449.216,59
	2010000 Allgemeine Rücklage	9.449.216,59	9.449.216,59
202	1.2 Sonderrücklage	839.720,23	839.720,23
	2021100 Nicht auflösende Zuschüsse Land	839.720,23	839.720,23
203	1.3 Ergebnisrücklage	1.455.831,87	0,00
	2030000 Ergebnisrücklage	1.455.831,87	0,00
204	1.4 Vorgetragener Jahresfehlbetrag	0,00	-846.692,69
	2040000 vorgetragener Jahresfehlbetrag	0,00	-846.692,69
205	1.5 Jahresüberschuss/Jahresfehlbetrag	-2.302.524,56	556.835,52
	1.6 Nicht durch Eigenkapital gedeckter Fehlbetrag	0,00	0,00
23	2. Sonderposten	6.925.594,63	6.841.501,65
231	2.1 auflösende Zuschüsse	15.533,23	11.389,44
	2317000 Auflösende Zuschüsse private Unternehmen	10.096,25	8.697,75
	2318000 Auflösende Zuschüsse übrige Bereiche	5.436,98	2.691,69
232	2.2 auflösende Zuweisungen	2.363.260,61	2.462.348,92
	2320000 Auflösende Zuweisungen Bund	422.642,63	409.283,17
	2321000 Auflösende Zuweisungen Land	1.274.416,08	1.390.736,04
	2322000 Auflösende Zuweisungen Gemeinden (GV)	652.404,08	650.009,66
	2324000 Auflösende Zuweisungen sonstiger öffentlicher Bereich	5.505,72	4.838,60
	2327000 Auflösende Zuweisungen private Unternehmen	8.292,10	7.481,45
233	2.3 für Beiträge	1.626.298,76	1.620.149,89
2331	2.3.1 auflösende Beiträge	147.708,76	141.559,89
	2331000 Auflösende Beiträge	147.708,76	141.559,89
2332	2.3.2 nicht auflösende Beiträge	1.478.590,00	1.478.590,00
	2332000 Nicht auflösende Beiträge	1.478.590,00	1.478.590,00
234	2.4 Gebührenausschlag	19.988,01	0,00
	2340000 Gebührenausschlag	19.988,01	0,00
235	2.5 Treuhandvermögen	0,00	0,00
236	2.6 Dauergrabpflege	0,00	0,00
239	2.7 Sonstige Sonderposten	2.900.514,02	2.747.613,40
	2390000 Sonstige Sonderposten	2.900.514,02	2.747.613,40
25, 26, 27, 28	3. Rückstellungen	3.109.615,01	3.174.528,13
251	3.1 Pensionsrückstellungen	3.109.615,01	3.174.528,13
	2511000 Pensionsrückstellungen nach den beamtenrechtlichen Vorschriften	2.892.293,81	2.951.606,43
	2512000 Pensionsrückstellungen zur Leistung künftiger Beihilfe gebildete Rückstellungen	217.321,20	222.921,70
281	3.2 Altersteilzeitrückstellung	0,00	0,00
261	3.3 Rückstellung für später entstehende Kosten	0,00	0,00
262	3.4 Altlastenrückstellung	0,00	0,00
282-	3.5 Steuerrückstellung	0,00	0,00
283	3.6 Verfahrensrückstellung	0,00	0,00
284	3.7 Finanzausgleichsrückstellung	0,00	0,00
27	3.8 Instandhaltungsrückstellungen	0,00	0,00
289	3.9 Sonstige andere Rückstellungen	0,00	0,00
3	4. Verbindlichkeiten	18.352.502,10	13.984.602,97

# Bilanz 2019

Gemeinde: 01 Gemeinde Flintbek

Seite : 321

Datum: 09.11.2021

Uhrzeit: 10:41:47

## Passiva (in EUR)

Position	Bezeichnung	Ergebnis 2018	Ergebnis 2019
1	2	3	4
30-	4.1 Anleihen	0,00	0,00
32	4.2 Verbindlichkeiten aus Krediten für Investitionen	12.488.620,93	11.996.230,68
32-	4.2.1 von verbundenen Unternehmen, Beteiligungen, Sondervermögen	0,00	0,00
32-	4.2.2 vom öffentlichen Bereich	1.172.227,79	1.137.379,22
	3211310 Verbindlichkeiten aus Krediten für Investitionen Land Laufzeit (mehr als 5 Jahre) Euro-Währung	1.218.317,08	1.218.317,08
	3211311 Verbindlichkeiten aus Krediten für Investitionen Land Laufzeit (mehr als 5 Jahre) Euro-Währung - Seniorenwohnanlage	1.495.068,58	1.495.068,58
	3211350 Verbindlichkeiten aus Krediten für Investitionen Land Laufzeit (mehr als 5 Jahre) ordentliche Tilgung	-1.178.898,55	-1.188.951,31
	3211351 Verbindlichkeiten aus Krediten für Investitionen Land Laufzeit (mehr als 5 Jahre) ordentliche Tilgung - Seniorenwohnanlage	-403.673,89	-426.813,11
	3212311 Verbindlichkeiten aus Krediten für Investitionen Gemeinden (GV) Laufzeit (mehr als 5 Jahre) Euro-Währung - Seniorenwohnanlage	82.829,28	82.829,28
	3212351 Verbindlichkeiten aus Krediten für Investitionen Gemeinden (GV) Laufzeit (mehr als 5 Jahre) ordentliche Tilgung - Seniorenwohnanlage	-41.414,71	-43.071,30
32-	4.2.3 vom privaten Kreditmarkt	11.316.393,14	10.858.851,46
	3217310 Verbindlichkeiten aus Krediten für Investitionen Kreditinstitute Laufzeit (mehr als 5 Jahre) Euro-Währung	13.701.470,54	14.051.470,54
	3217311 Verbindlichkeiten aus Krediten für Investitionen Kreditinstitute Laufzeit (mehr als 5 Jahre) Euro-Währung - Seniorenwohnanlage	435.710,10	435.710,10
	3217340 Verbindlichkeiten aus Krediten für Investitionen Kreditinstitute Laufzeit (mehr als 5 Jahre) Umschuldung	1.232.415,85	1.232.415,85
	3217350 Verbindlichkeiten aus Krediten für Investitionen Kreditinstitute Laufzeit (mehr als 5 Jahre) ordentliche Tilgung	-2.705.065,28	-3.497.838,67
	3217351 Verbindlichkeiten aus Krediten für Investitionen Kreditinstitute Laufzeit (mehr als 5 Jahre) ordentliche Tilgung - Seniorenwohnanlage	-115.722,22	-130.490,51
	3217360 Verbindlichkeiten aus Krediten für Investitionen Kreditinstitute Laufzeit (mehr als 5 Jahre) außerordentliche Tilgung	-1.232.415,85	-1.232.415,85
32-	4.3 Verbindlichkeiten aus Kassenkrediten	1.396.858,29	401.417,01
	3317171 ZW 4 - Bordesholmer Sparkasse - Kontokorrent	1.396.858,29	401.417,01
34	4.4 Verbindlichkeiten aus Vorgängen, die Kreditaufnahmen wirtschaftlich gleichkommen	0,00	0,00
35	4.5 Verbindlichkeiten aus Lieferungen und Leistungen	62.389,82	120.574,93
	3511104 Verbindlichkeiten aus Infrastrukturvermögen	1.433,36	18.533,26
	3511107 Verbindlichkeiten aus Maschinen und technische Anlagen, Fahrzeuge	29.474,27	2.298,85
	3511109 Verbindlichkeiten aus Geleistete Anzahlungen, Anzahlungen im Bau	6.005,93	0,00
	3511252 Verbindlichkeiten bei Aufwendungen für Sach- und Dienstleistungen	2.756,26	86.495,21
	3511254 Verbindlichkeiten bei sonstigen ordentlichen Aufwendungen aus laufender Verwaltungstätigkeit	866,59	1.741,59
	3511255 Verbindlichkeiten bei Zinsaufwendungen	10.768,63	0,00
	3511950 Verbindlichkeit aus Sicherheitsbeträge Bauvorhaben	5.888,25	5.402,55
	3511951 Verbindlichkeit aus Architekten- und Ingenieurgebühren	5.196,53	6.103,47
36	4.6 Verbindlichkeiten aus Transferleistungen	2.070.776,15	63.610,00
	3611253 Verbindlichkeiten bei Transferaufwendungen	2.070.776,15	63.610,00
37	4.7 Sonstige Verbindlichkeiten	2.333.856,91	1.402.770,35
	3750002 Verbindlichkeiten aus der Einheitskasse gegenüber GKZ 02 - Amt Flintbek	-182,00	0,00
	3750003 Verbindlichkeiten aus der Einheitskasse gegenüber GKZ 03 - Gemeinde Bönnhusen	127.576,02	258.834,31
	3750004 Verbindlichkeiten aus der Einheitskasse gegenüber GKZ 04 - Gemeinde Schönhorst	354.146,69	572.839,84
	3750005 Verbindlichkeiten aus der Einheitskasse gegenüber GKZ 05 - Gemeinde Techelsdorf	209.115,80	201.606,07
	3791100 negative Forderungen aus Verwaltungs- und Benutzungsgebühren	34.195,05	38.303,84
	3791232 Verbindlichkeiten aus Verbindlichkeiten aus Krediten für Investitionen	1.343,87	0,00

# Bilanz 2019

Gemeinde: 01 Gemeinde Flintbek

Seite : 322

Datum: 09.11.2021

Uhrzeit: 10:41:47

## Passiva (in EUR)

Position	Bezeichnung	Ergebnis 2018	Ergebnis 2019
1	2	3	4
	3791350 negative Forderungen aus sonstigem privatrechtlichem Leistungsentgelt 1	2.286,16	10,80
	3791399 negative Forderungen aus Mieten und Pachten sowie sonstigen privatrechtlichen Leistungsentgelten	4.996,22	0,00
	3791501 Verbindlichkeiten aus ILV	1.184.089,29	0,00
	3791552 Verbindlichkeiten aus der Vorjahresabgrenzung aus Aufwendungen für Sach- und Dienstleistungen	130.940,29	165.091,80
	3791553 Verbindlichkeiten aus der Vorjahresabgrenzung aus Transferaufwendungen	64.734,00	56.304,21
	3791554 Verbindlichkeiten aus der Vorjahresabgrenzung aus sonstigen ordentlichen Aufwendungen aus laufender Verwaltungstätigkeit	12.567,74	69.450,14
	3791601 negative Forderungen aus Grundsteuer A	4.701,81	92,76
	3791602 negative Forderungen aus Grundsteuer B	5.974,07	3.284,33
	3791603 negative Forderungen aus Gewerbesteuer	122.063,41	33.523,05
	3791604 negative Forderungen aus Anteil EST	50.537,00	0,00
	3791607 negative Forderungen aus Hundesteuer	225,00	334,68
	3791620 negative Forderungen aus Schlüsselzuweisungen vom Land	17.340,67	0,00
	3791644 negative Forderungen aus Erträge aus Kostenerstattungen, Kostenumlagen	2.286,00	2.372,64
	3791645 negative Forderungen aus sonstigen ordentlichen Erträgen	0,00	721,88
	3791650 negative Forderungen aus zweckgebundenen Abgaben 1	50,50	0,00
	3791901 Verbindlichkeit aus verschiedene Vorschüsse	4.869,32	0,00
3799	4.7.1 Verwahrkonten	0,00	0,00
39	5. Passive Rechnungsabgrenzung	17.820,13	21.751,80
	3911410 Rechnungsabgrenzungsposten aus Zuwendungen und allgemeinen Umlagen	17.558,33	21.490,00
	3911440 Rechnungsabgrenzungsposten aus privatrechtlichen Leistungsentgelten, Kostenerstattungen und Kostenumlagen	261,80	261,80
	Summe PASSIVA	37.847.776,00	34.021.464,20

### Nachrichtlich:

1. Summe der übertragenen Ermächtigungen für Aufwendungen nach § 23 Abs. 1 GemHVO-Doppik: 0 TEUR.

2. Summe der übertragenen Ermächtigungen für Auszahlungen für Investitionen und Investitionsförderungsmaßnahmen nach § 23 Abs. 2 GemHVO-Doppik: 3351 TEUR.

3. Summe der von der Gemeinde übernommenen Bürgschaften (Wert zum Bilanzstichtag): 0 EUR.

\*\*\* Ende der Liste "Bilanz" \*\*\*

# Anlagenbuchführung Anlagenpiegel

erstellt am: **09.11.2021 / 14:50:44**  
erstellt von: **Stefan Voß**  
erstellt für: **01 Gemeinde Flintbek**  
Haushaltsjahr: **2019**

Seite: 1

Eingeschränkt auf: Alle Anlagennummern

FIBU-Bilanzstruktur		Anschaffungs- und Herstellungskosten					Abschreibung				Restbuchwerte am Ende des Wirtschaftsjahres	Restbuchwerte am Ende des vorange- gangenen Wirtschaftsjahres	Kennzahlen	
		Anfangsstand	Zugang	Abgang	Umbuchungen	Endstand	Anfangsstand	Zugang, d.h. Ab- schreibung im Haushaltsjahr	Abgang, d.h. an- gesamelte Ab- schreibungen auf die in Spalte 5 aus- gewiesenen Abgänge	Endstand			Durch- schnittlicher Abschrei- bungssatz 4)	Durch- schnittlicher Restbuch- wert 5)
		EUR	EUR	EUR	EUR	EUR	EUR	EUR	EUR	EUR	EUR	EUR	v.H.	v.H.
1	2	3	4	5	6	7	8	9	10	11	12	13	14	15
	<b>1. Anlagevermögen</b>	<b>54.949.545,38</b>	<b>993.854,11</b>	<b>198.638,81</b>	<b>0,00</b>	<b>55.744.760,68</b>	<b>23.200.381,88</b>	<b>1.345.078,28</b>	<b>110.338,03</b>	<b>24.435.122,13</b>	<b>31.309.638,55</b>	<b>31.749.163,50</b>	<b>0,00</b>	<b>0,00</b>
01	1.1 Immaterielle Vermögensgegenstände	276.044,92	0,00	19.182,85	0,00	256.862,07	239.570,37	13.732,82	18.306,07	234.997,12	21.864,95	36.474,55	5,34	8,51
02-09	1.2 Sachanlagen	54.672.600,46	993.854,11	178.955,96	0,00	55.487.498,61	22.960.811,51	1.331.345,46	92.031,96	24.200.125,01	31.287.373,60	31.711.788,95	2,39	56,38
02	1.2.1 Unbebaute Grundstücke und grundstücksgleiche Rechte	3.109.438,64	58.801,68	34.094,04	0,00	3.134.146,28	0,00	0,00	0,00	0,00	3.134.146,28	3.109.438,64	0,00	100,00
021	1.2.1.1 Grünflächen	901.697,40	52.936,95	18.089,33	0,00	936.545,02	0,00	0,00	0,00	0,00	936.545,02	901.697,40	0,00	100,00
022	1.2.1.2 Ackerland	1.622.380,04	5.864,73	0,00	0,00	1.628.244,77	0,00	0,00	0,00	0,00	1.628.244,77	1.622.380,04	0,00	100,00
023	1.2.1.3 Wald, Forsten	318.361,85	0,00	15.453,63	0,00	302.908,22	0,00	0,00	0,00	0,00	302.908,22	318.361,85	0,00	100,00
029	1.2.1.4 Sonstige unbebaute Grundstücke	266.999,35	0,00	551,08	0,00	266.448,27	0,00	0,00	0,00	0,00	266.448,27	266.999,35	0,00	100,00
03	1.2.2 Bebaute Grundstücke und grundstücksgleiche Rechte	19.716.868,07	42.676,17	4.330,84	220.193,50	19.975.406,90	4.394.713,30	439.101,35	0,00	4.833.814,65	15.141.592,25	15.322.154,77	2,19	75,80
032	1.2.2.1 Kinder- und Jugendeinrichtungen	2.717.386,23	0,00	0,00	0,00	2.717.386,23	296.456,57	33.947,79	0,00	330.404,36	2.386.981,87	2.420.929,66	1,24	87,84
033	1.2.2.2 Schulen	6.608.898,19	0,00	0,00	220.193,50	6.829.091,69	1.976.065,56	206.194,47	0,00	2.182.260,03	4.646.831,66	4.632.832,63	3,01	68,04
031	1.2.2.3 Wohnbauten	5.472.887,06	0,00	4.330,84	0,00	5.468.556,22	745.203,47	121.240,98	0,00	866.444,45	4.602.111,77	4.727.683,59	2,21	84,15
034	1.2.2.4 Sonstige Dienst-, Geschäfts- und Betriebsgebäude	4.917.696,59	42.676,17	0,00	0,00	4.960.372,76	1.376.987,70	77.718,11	0,00	1.454.705,81	3.505.666,95	3.540.708,89	1,56	70,67
04	1.2.3 Infrastrukturvermögen	27.085.437,70	149.827,08	4.111,76	661.417,45	27.892.570,47	16.507.004,04	565.157,93	925,05	17.071.236,92	10.821.333,55	10.578.433,66	2,02	38,79
041	1.2.3.1 Grund und Boden des Infrastrukturvermögens	1.266.532,56	256,40	559,61	0,00	1.266.229,35	8.767,93	461,47	0,00	9.229,40	1.256.999,95	1.257.764,63	0,03	99,27
042	1.2.3.2 Brücken und Tunnel	318.132,81	0,00	0,00	0,00	318.132,81	116.798,94	4.199,86	0,00	120.998,80	197.134,01	201.333,87	1,32	61,96
043	1.2.3.3 Gleisanlagen mit Streckenausrüstung und Sicherheitsanlagen	0,00	0,00	0,00	0,00	0,00	0,00	0,00	0,00	0,00	0,00	0,00	0,00	0,00
044	1.2.3.4 Entwässerungs- und Abwasserbeseitigungsanlagen	16.610.497,22	41.822,88	3.552,15	661.417,45	17.310.185,40	11.505.621,56	314.478,73	925,05	11.819.175,24	5.491.010,16	5.104.875,66	1,81	31,72
045	1.2.3.5 Straßennetz mit Wegen, Plätzen und Verkehrslenkungsanlagen	8.386.501,87	107.747,80	0,00	0,00	8.494.249,67	4.807.927,41	226.396,59	0,00	5.034.324,00	3.459.925,67	3.578.574,46	2,66	40,73

Legende: 1 - Spalte 7./ Spalte 11, 2 - Umbuchung von einer Anlageklasse in eine andere, 3 Zuschreibungen sind in Spalte 9 gesondert aufzuführen, 4 - (Spalte 9 \* 100) : Spalte 7, 5 - (Spalte 12 \* 100) : Spalte 7,9 - inkl. Umbuchungen  
alle währungsrelevanten Beträge in EUR  
Spalte 1 - Die Ziffern geben an, in welchen Kontengruppen und Kontenarten veranschlagt wird



# Anlagenbuchführung Anlagenpiegel

erstellt am: 09.11.2021 / 14:50:45  
erstellt von: Stefan Voß  
erstellt für: 01 Gemeinde Flintbek  
Haushaltsjahr: 2019

Seite: 2

Eingeschränkt auf: Alle Anlagennummern

FIBU-Bilanzstruktur		Anschaffungs- und Herstellungskosten					Abschreibung				Restbuchwerte am Ende des Wirtschaftsjahres	Restbuchwerte am Ende des vorange- gangenen Wirtschaftsjahres	Kennzahlen	
		Anfangsstand	Zugang	Abgang	Umbuchungen	Endstand	Anfangsstand	Zugang, d.h. Ab- schreibung im Haushaltsjahr	Abgang, d.h. an- gesammelte Ab- schreibungen auf die in Spalte 5 aus- gewiesenen Abgänge	Endstand			Durch- schnittlicher Abschrei- bungssatz 4)	Durch- schnittlicher Restbuch- wert 5)
		EUR	EUR	EUR	2) EUR	EUR	EUR	3) EUR	EUR	EUR	1) EUR	EUR	v.H.	v.H.
1	2	3	4	5	6	7	8	9	10	11	12	13	14	15
046	1.2.3.6 Sonstige Bauten des Infrastrukturvermögens	503.773,24	0,00	0,00	0,00	503.773,24	67.888,20	19.621,28	0,00	87.509,48	416.263,76	435.885,04	3,89	82,62
05	1.2.4 Bauten auf fremdem Grund und Boden	0,00	0,00	0,00	0,00	0,00	0,00	0,00	0,00	0,00	0,00	0,00	0,00	0,00
06	1.2.5 Kunstgegenstände, Kulturdenkmäler	70.196,84	0,00	0,00	0,00	70.196,84	10.139,87	6.688,43	0,00	16.828,30	53.368,54	60.056,97	9,52	76,02
07	1.2.6. Maschinen und technische Anlagen, Fahrzeuge	2.741.526,46	120.047,54	108.000,88	0,00	2.753.573,12	1.516.925,52	235.316,48	64.206,90	1.688.035,10	1.065.538,02	1.224.600,94	8,54	38,69
08	1.2.7 Betriebs- und Geschäftsausstattung	835.254,47	64.659,69	28.418,44	45.126,75	916.622,47	532.028,78	85.081,27	26.900,01	590.210,04	326.412,43	303.225,69	9,28	35,61
09	1.2.8 Geleistete Anzahlungen, Anlagen im Bau	1.113.878,28	557.841,95	0,00	-926.737,70	744.982,53	0,00	0,00	0,00	0,00	744.982,53	1.113.878,28	0,00	100,00
	1.3 Finanzanlagen	900,00	0,00	500,00	0,00	400,00	0,00	0,00	0,00	0,00	400,00	900,00	0,00	100,00
10	1.3.1 Anteile an verbundenen Unternehmen	0,00	0,00	0,00	0,00	0,00	0,00	0,00	0,00	0,00	0,00	0,00	0,00	0,00
11	1.3.2 Beteiligungen	900,00	0,00	500,00	0,00	400,00	0,00	0,00	0,00	0,00	400,00	900,00	0,00	100,00
12	1.3.3 Sondervermögen	0,00	0,00	0,00	0,00	0,00	0,00	0,00	0,00	0,00	0,00	0,00	0,00	0,00
13	1.3.4 Ausleihungen	0,00	0,00	0,00	0,00	0,00	0,00	0,00	0,00	0,00	0,00	0,00	0,00	0,00
13-	1.3.4.1 Ausleihungen an verbundene Unternehmen, Beteiligungen, Sondervermögen	0,00	0,00	0,00	0,00	0,00	0,00	0,00	0,00	0,00	0,00	0,00	0,00	0,00
13-	1.3.4.2 Sonstige Ausleihungen	0,00	0,00	0,00	0,00	0,00	0,00	0,00	0,00	0,00	0,00	0,00	0,00	0,00
14-	1.3.5 Wertpapiere des Anlagevermögens	0,00	0,00	0,00	0,00	0,00	0,00	0,00	0,00	0,00	0,00	0,00	0,00	0,00
	<b>2. Umlaufvermögen</b>	<b>0,00</b>	<b>0,00</b>	<b>0,00</b>	<b>0,00</b>	<b>0,00</b>	<b>0,00</b>	<b>0,00</b>	<b>0,00</b>	<b>0,00</b>	<b>0,00</b>	<b>0,00</b>	<b>2,30</b>	<b>56,42</b>
15	2.1 Vorräte	0,00	0,00	0,00	0,00	0,00	0,00	0,00	0,00	0,00	0,00	0,00	0,00	0,00
151,1	2.1.1 Roh-, Hilfs- und Betriebsstoffe	0,00	0,00	0,00	0,00	0,00	0,00	0,00	0,00	0,00	0,00	0,00	0,00	0,00
1551,	2.1.2 unfertige Erzeugnisse, unfertige Leistungen	0,00	0,00	0,00	0,00	0,00	0,00	0,00	0,00	0,00	0,00	0,00	0,00	0,00
1552,	2.1.3 fertige Erzeugnisse und Waren	0,00	0,00	0,00	0,00	0,00	0,00	0,00	0,00	0,00	0,00	0,00	0,00	0,00
157,1	2.1.2 Geleistete Anzahlungen	0,00	0,00	0,00	0,00	0,00	0,00	0,00	0,00	0,00	0,00	0,00	0,00	0,00
	2.2 Forderungen und sonstige Vermögensgegenstände	0,00	0,00	0,00	0,00	0,00	0,00	0,00	0,00	0,00	0,00	0,00	0,00	0,00

Legende: 1 - Spalte 7./ Spalte 11, 2 - Umbuchung von einer Anlageklasse in eine andere, 3 Zuschreibungen sind in Spalte 9 gesondert aufzuführen, 4 - (Spalte 9 \* 100) : Spalte 7, 5 - (Spalte 12 \* 100) : Spalte 7,9 - inkl. Umbuchungen  
alle währungsrelevanten Beträge in EUR  
Spalte 1 - Die Ziffern geben an, in welchen Kontengruppen und Kontenarten veranschlagt wird

# Anlagenbuchführung Anlagenspiegel

erstellt am: 09.11.2021 / 14:50:45  
erstellt von: Stefan Voß  
erstellt für: 01 Gemeinde Flintbek  
Haushaltsjahr: 2019

Seite: 3

Eingeschränkt auf: Alle Anlagennummern

FIBU-Bilanzstruktur		Anschaffungs- und Herstellungskosten					Abschreibung				Restbuchwerte am Ende des Wirtschaftsjahres	Restbuchwerte am Ende des vorange- gangenen Wirtschaftsjahres	Kennzahlen	
		Anfangsstand	Zugang	Abgang	Umbuchungen	Endstand	Anfangsstand	Zugang, d.h. Ab- schreibung im Haushaltsjahr	Abgang, d.h. an- gesammelte Ab- schreibungen auf die in Spalte 5 aus- gewiesenen Abgänge	Endstand			Durch- schnittlicher Abschrei- bungssatz 4)	Durch- schnittlicher Restbuch- wert 5)
		EUR	EUR	EUR	EUR	EUR	EUR	EUR	EUR	EUR	EUR	EUR	v.H.	v.H.
1	2	3	4	5	6	7	8	9	10	11	12	13	14	15
161	2.2.1 Öffentlich-rechtliche Forderungen aus Dienstleistungen	0,00	0,00	0,00	0,00	0,00	0,00	0,00	0,00	0,00	0,00	0,00	0,00	0,00
169	2.2.2 Sonstige öffentlich-rechtliche Forderungen	0,00	0,00	0,00	0,00	0,00	0,00	0,00	0,00	0,00	0,00	0,00	0,00	0,00
1699	2.2.2.1 Vorschusskonten	0,00	0,00	0,00	0,00	0,00	0,00	0,00	0,00	0,00	0,00	0,00	0,00	0,00
171	2.2.3 Privatrechtliche Forderungen aus Dienstleistungen	0,00	0,00	0,00	0,00	0,00	0,00	0,00	0,00	0,00	0,00	0,00	0,00	0,00
179	2.2.4 Sonstige Privatrechtliche Forderungen	0,00	0,00	0,00	0,00	0,00	0,00	0,00	0,00	0,00	0,00	0,00	0,00	0,00
178	2.2.5 Sonstige Vermögensgegenstände	0,00	0,00	0,00	0,00	0,00	0,00	0,00	0,00	0,00	0,00	0,00	0,00	0,00
14	2.3 Wertpapiere des Umlaufvermögens	0,00	0,00	0,00	0,00	0,00	0,00	0,00	0,00	0,00	0,00	0,00	0,00	0,00
18	2.4 Liquide Mittel	0,00	0,00	0,00	0,00	0,00	0,00	0,00	0,00	0,00	0,00	0,00	0,00	0,00
	19 3. Aktive Rechnungsabgrenzung	300.333,01	6.103,90	0,00	0,00	306.436,91	177.544,35	12.085,32	0,00	189.629,67	116.807,24	122.788,66	2,30	56,42
	4. Nicht durch Eigenkapital gedeckter Fehlbetrag	0,00	0,00	0,00	0,00	0,00	0,00	0,00	0,00	0,00	0,00	0,00	2,30	56,40
	<b>Summe AKTIVA</b>	<b>55.249.878,39</b>	<b>999.958,01</b>	<b>198.638,81</b>	<b>0,00</b>	<b>56.051.197,59</b>	<b>23.377.926,23</b>	<b>1.357.163,60</b>	<b>110.338,03</b>	<b>24.624.751,80</b>	<b>31.426.445,79</b>	<b>31.871.952,16</b>	<b>2,30</b>	<b>56,40</b>
	<b>20 1. Eigenkapital</b>	<b>839.720,23</b>	<b>0,00</b>	<b>0,00</b>	<b>0,00</b>	<b>839.720,23</b>	<b>0,00</b>	<b>0,00</b>	<b>0,00</b>	<b>0,00</b>	<b>839.720,23</b>	<b>839.720,23</b>	<b>2,33</b>	<b>56,33</b>
201	1.1 Allgemeine Rücklage	0,00	0,00	0,00	0,00	0,00	0,00	0,00	0,00	0,00	0,00	0,00	0,00	0,00
202	1.2 Sonderrücklage	839.720,23	0,00	0,00	0,00	839.720,23	0,00	0,00	0,00	0,00	839.720,23	839.720,23	0,00	100,00
203	1.3 Ergebn isrücklage	0,00	0,00	0,00	0,00	0,00	0,00	0,00	0,00	0,00	0,00	0,00	0,00	0,00
204	1.4 Vorgetragener Jahresfehlbetrag	0,00	0,00	0,00	0,00	0,00	0,00	0,00	0,00	0,00	0,00	0,00	0,00	0,00
205	1.5 Jahresüberschuss/Jahresfehlbetrag	0,00	0,00	0,00	0,00	0,00	0,00	0,00	0,00	0,00	0,00	0,00	0,00	0,00
	1.6 Nicht durch Eigenkapital gedeckter Fehlbetrag	839.720,23	0,00	0,00	0,00	839.720,23	0,00	0,00	0,00	0,00	839.720,23	839.720,23	0,00	100,00
	<b>23 2. Sonderposten</b>	<b>12.125.355,62</b>	<b>177.621,97</b>	<b>800,00</b>	<b>0,00</b>	<b>12.302.177,59</b>	<b>5.219.749,00</b>	<b>241.725,94</b>	<b>799,00</b>	<b>5.460.675,94</b>	<b>6.841.501,65</b>	<b>6.905.606,62</b>	<b>2,30</b>	<b>56,73</b>
231	2.1 aufzulösende Zuschüsse	41.281,25	0,00	0,00	0,00	41.281,25	25.748,02	4.143,79	0,00	29.891,81	11.389,44	15.533,23	10,03	27,58
232	2.2 aufzulösende Zuweisungen	3.417.356,75	177.621,97	800,00	0,00	3.594.178,72	1.054.096,14	78.532,66	799,00	1.131.829,80	2.462.348,92	2.363.260,61	2,18	68,50

Legende: 1 - Spalte 7./ Spalte 11, 2 - Umbuchung von einer Anlageklasse in eine andere, 3 Zuschreibungen sind in Spalte 9 gesondert aufzuführen, 4 - (Spalte 9 \* 100) : Spalte 7, 5 - (Spalte 12 \* 100) : Spalte 7,9 - inkl. Umbuchungen  
alle währungsrelevanten Beträge in EUR  
Spalte 1 - Die Ziffern geben an, in welchen Kontengruppen und Kontenarten veranschlagt wird

# Anlagenbuchführung Anlagenspiegel

erstellt am: 09.11.2021 / 14:50:46  
erstellt von: Stefan Voß  
erstellt für: 01 Gemeinde Flintbek  
Haushaltsjahr: 2019

Seite: 4

Eingeschränkt auf: Alle Anlagennummern

FIBU-Bilanzstruktur		Anschaffungs- und Herstellungskosten					Abschreibung				Restbuchwerte am Ende des Wirtschaftsjahres	Restbuchwerte am Ende des vorange- gangenen Wirtschaftsjahres	Kennzahlen	
		Anfangsstand	Zugang	Abgang	Umbuchungen	Endstand	Anfangsstand	Zugang, d.h. Ab- schreibung im Haushaltsjahr	Abgang, d.h. an- gesammelte Ab- schreibungen auf die in Spalte 5 aus- gewiesenen Abgänge	Endstand			Durch- schnittlicher Abschrei- bungssatz 4)	Durch- schnittlicher Restbuch- wert 5)
		EUR	EUR	EUR	2) EUR	EUR	EUR	EUR	EUR	EUR	1) EUR	EUR	v.H.	v.H.
1	2	3	4	5	6	7	8	9	10	11	12	13	14	15
233	2.3 für Beiträge	1.693.800,37	0,00	0,00	0,00	1.693.800,37	67.501,61	6.148,87	0,00	73.650,48	1.620.149,89	1.626.298,76	0,36	95,65
2331	2.3.1 auflösende Beiträge	215.210,37	0,00	0,00	0,00	215.210,37	67.501,61	6.148,87	0,00	73.650,48	141.559,89	147.708,76	2,85	65,77
2332	2.3.2 nicht auflösende Beiträge	1.478.590,00	0,00	0,00	0,00	1.478.590,00	0,00	0,00	0,00	0,00	1.478.590,00	1.478.590,00	0,00	100,00
234	2.4 Gebührenaussgleich	0,00	0,00	0,00	0,00	0,00	0,00	0,00	0,00	0,00	0,00	0,00	0,00	0,00
235	2.5 Treuhandvermögen	0,00	0,00	0,00	0,00	0,00	0,00	0,00	0,00	0,00	0,00	0,00	0,00	0,00
236	2.6 Dauergrabpflege	0,00	0,00	0,00	0,00	0,00	0,00	0,00	0,00	0,00	0,00	0,00	0,00	0,00
239	2.7 Sonstige Sonderposten	6.972.917,25	0,00	0,00	0,00	6.972.917,25	4.072.403,23	152.900,62	0,00	4.225.303,85	2.747.613,40	2.900.514,02	2,19	39,40
	<b>25, 26, 27, 28 3. Rückstellungen</b>	<b>0,00</b>	<b>0,00</b>	<b>0,00</b>	<b>0,00</b>	<b>0,00</b>	<b>0,00</b>	<b>0,00</b>	<b>0,00</b>	<b>0,00</b>	<b>0,00</b>	<b>0,00</b>	<b>2,27</b>	<b>56,85</b>
251	3.1 Pensionsrückstellungen	0,00	0,00	0,00	0,00	0,00	0,00	0,00	0,00	0,00	0,00	0,00	0,00	0,00
281	3.2 Altersteilzeitrückstellung	0,00	0,00	0,00	0,00	0,00	0,00	0,00	0,00	0,00	0,00	0,00	0,00	0,00
261	3.3 Rückstellung für später entstehende Kosten	0,00	0,00	0,00	0,00	0,00	0,00	0,00	0,00	0,00	0,00	0,00	0,00	0,00
262	3.4 Altlastenrückstellung	0,00	0,00	0,00	0,00	0,00	0,00	0,00	0,00	0,00	0,00	0,00	0,00	0,00
282-	3.5 Steuerrückstellung	0,00	0,00	0,00	0,00	0,00	0,00	0,00	0,00	0,00	0,00	0,00	0,00	0,00
283	3.6 Verfahrensrückstellung	0,00	0,00	0,00	0,00	0,00	0,00	0,00	0,00	0,00	0,00	0,00	0,00	0,00
284	3.7 Finanzausgleichsrückstellung	0,00	0,00	0,00	0,00	0,00	0,00	0,00	0,00	0,00	0,00	0,00	0,00	0,00
27	3.8 Instandhaltungsrückstellungen	0,00	0,00	0,00	0,00	0,00	0,00	0,00	0,00	0,00	0,00	0,00	0,00	0,00
289	3.9 Sonstige andere Rückstellungen	0,00	0,00	0,00	0,00	0,00	0,00	0,00	0,00	0,00	0,00	0,00	0,00	0,00
	<b>3.4. Verbindlichkeiten</b>	<b>0,00</b>	<b>0,00</b>	<b>0,00</b>	<b>0,00</b>	<b>0,00</b>	<b>0,00</b>	<b>0,00</b>	<b>0,00</b>	<b>0,00</b>	<b>0,00</b>	<b>0,00</b>	<b>2,27</b>	<b>56,85</b>
30-	4.1 Anleihen	0,00	0,00	0,00	0,00	0,00	0,00	0,00	0,00	0,00	0,00	0,00	0,00	0,00
32	4.2 Verbindlichkeiten aus Krediten für Investitionen	0,00	0,00	0,00	0,00	0,00	0,00	0,00	0,00	0,00	0,00	0,00	0,00	0,00
32-	4.2.1 von verbundenen Unternehmen, Beteiligungen, Sondervermögen	0,00	0,00	0,00	0,00	0,00	0,00	0,00	0,00	0,00	0,00	0,00	0,00	0,00
32-	4.2.2 vom öffentlichen Bereich	0,00	0,00	0,00	0,00	0,00	0,00	0,00	0,00	0,00	0,00	0,00	0,00	0,00

Legende: 1 - Spalte 7./ Spalte 11, 2 - Umbuchung von einer Anlageklasse in eine andere, 3 Zuschreibungen sind in Spalte 9 gesondert aufzuführen, 4 - (Spalte 9 \* 100) : Spalte 7, 5 - (Spalte 12 \* 100) : Spalte 7,9 - inkl. Umbuchungen  
alle währungsrelevanten Beträge in EUR  
Spalte 1 - Die Ziffern geben an, in welchen Kontengruppen und Kontenarten veranschlagt wird

# Anlagenbuchführung Anlagenspiegel

erstellt am: 09.11.2021 / 14:50:46  
erstellt von: Stefan Voß  
erstellt für: 01 Gemeinde Flintbek  
Haushaltsjahr: 2019

Seite: 5

Eingeschränkt auf: Alle Anlagennummern

FIBU-Bilanzstruktur		Anschaffungs- und Herstellungskosten					Abschreibung				Restbuchwerte am	Restbuchwerte am	Kennzahlen	
		Anfangsstand	Zugang	Abgang	Umbuchungen	Endstand	Anfangsstand	Zugang, d.h. Abschreibung im Haushaltsjahr	Abgang, d.h. angesammelte Abschreibungen auf die in Spalte 5 ausgewiesenen Abgänge	Endstand	Ende des Wirtschaftsjahres	Ende des vorangegangenen Wirtschaftsjahres	Durchschnittlicher Abschreibungssatz	Durchschnittlicher Restbuchwert
		EUR	EUR	EUR	2) EUR	EUR	EUR	EUR	EUR	EUR	1) EUR	EUR	v.H.	v.H.
1	2	3	4	5	6	7	8	9	10	11	12	13	14	15
32-	4.2.3 vom privaten Kreditmarkt	0,00	0,00	0,00	0,00	0,00	0,00	0,00	0,00	0,00	0,00	0,00	0,00	0,00
32-	4.3 Verbindlichkeiten aus Kassenkrediten	0,00	0,00	0,00	0,00	0,00	0,00	0,00	0,00	0,00	0,00	0,00	0,00	0,00
34	4.4 Verbindlichkeiten aus Vorgängen, die Kreditaufnahmen wirtschaftlich gleichkommen	0,00	0,00	0,00	0,00	0,00	0,00	0,00	0,00	0,00	0,00	0,00	0,00	0,00
35	4.5 Verbindlichkeiten aus Lieferungen und Leistungen	0,00	0,00	0,00	0,00	0,00	0,00	0,00	0,00	0,00	0,00	0,00	0,00	0,00
36	4.6 Verbindlichkeiten aus Transferleistungen	0,00	0,00	0,00	0,00	0,00	0,00	0,00	0,00	0,00	0,00	0,00	0,00	0,00
37	4.7 Sonstige Verbindlichkeiten	0,00	0,00	0,00	0,00	0,00	0,00	0,00	0,00	0,00	0,00	0,00	0,00	0,00
3799	4.7.1 Verwahrkonten	0,00	0,00	0,00	0,00	0,00	0,00	0,00	0,00	0,00	0,00	0,00	0,00	0,00
	39 5. Passive Rechnungsabgrenzung	0,00	0,00	0,00	0,00	0,00	0,00	0,00	0,00	0,00	0,00	0,00	2,27	56,85
	Summe PASSIVA	12.965.075,85	177.621,97	800,00	0,00	13.141.897,82	5.219.749,00	241.725,94	799,00	5.460.675,94	7.681.221,88	7.745.326,85	2,27	56,85

Legende: 1 - Spalte 7./ Spalte 11, 2 - Umbuchung von einer Anlageklasse in eine andere, 3 Zuschreibungen sind in Spalte 9 gesondert aufzuführen, 4 - (Spalte 9 \* 100) : Spalte 7, 5 - (Spalte 12 \* 100) : Spalte 7,9 - inkl. Umbuchungen  
alle währungsrelevanten Beträge in EUR  
Spalte 1 - Die Ziffern geben an, in welchen Kontengruppen und Kontenarten veranschlagt wird

Gemeinde Flintbek

## **Anhang zum Jahresabschluss**

2019





# Inhaltsverzeichnis

---

1 Rechtsgrundlagen und Vorbemerkungen .....	2
1.1 Rechtsgrundlagen .....	2
1.2 Gliederung .....	2
1.3 Angewandte Bilanzierungs- und Bewertungsmethoden .....	2
2 Erläuterungen zu den einzelnen Bilanzpositionen .....	3
2.1 Bilanzpositionen .....	3
3 Zusätzliche Angaben gem. GemHVO Doppik.....	29
3.1 Haftungsverhältnisse .....	29
3.2 Angaben zu künftigen erheblichen finanziellen Verpflichtungen.....	29
3.3 Mitgliedschaften in Zweckverbänden, die nicht bilanziert werden .....	29
3.4 Zusätzliche Erläuterungen gemäß § 51 Abs. 2 GemHVO Doppik .....	30
3.5 Angaben zu den noch nicht erhobenen Beiträgen aus fertig gestellten Erschließungsmaßnahmen.....	30
3.6 Angaben zu derivativen Finanzinstrumenten .....	30
4 Anlagen .....	31
4.1 Übersicht über die übertragenen Haushaltsermächtigungen.....	31
4.2 Übersicht über die übertragenen Auszahlungen .....	31
4.3 Übersicht über die Sondervermögen, Zweckverbände, Gesellschaften, Kommunalunternehmen, gemeinsame Kommunalunternehmen, andere Anstalten .....	32
4.4 Forderungsspiegel.....	33
4.5 Verbindlichkeitspiegel.....	34



## **1 Rechtsgrundlagen und Vorbemerkungen**

### **1.1 Rechtsgrundlagen**

Der Anhang zur Schlussbilanz zum 31.12.2019 wurde unter Beachtung des § 51 GemHVO Doppik erstellt. Zur Verbesserung des Einblicks in die Vermögenslage werden neben den gesetzlich nach § 51 Abs. 2 und 3 GemHVO Doppik vorgeschriebenen Erläuterungen zu den angewandten Bilanzierungs- und Bewertungsmethoden zusätzliche Angaben gemacht.

Die Bewertung der Vermögensgegenstände und Schulden erfolgte auf der Grundlage der §§ 39 ff GemHVO-Doppik in Verbindung mit der gültigen Bilanzierungs- und Bewertungsrichtlinie.

### **1.2 Gliederung**

Die Gliederungsvorschriften der GemHVO-Doppik fanden uneingeschränkt Beachtung. Gegliedert wurden die Aktivseite und die Passivseite der Bilanz in die von § 48 GemHVO-Doppik vorgesehenen Posten.

### **1.3 Angewandte Bilanzierungs- und Bewertungsmethoden**

Die Bewertung der Vermögensgegenstände und Schulden erfolgte auf der Grundlage der §§ 39 ff GemHVO Doppik bzw. der Grundsätze ordnungsgemäßer Buchführung.

Vermögensgegenstände wurden grundsätzlich gem. § 41 GemHVO Doppik mit ihren Anschaffungs- bzw. Herstellungskosten bewertet. Zu den Anschaffungs- bzw. Herstellungskosten wurden jeweils gem. § 41 (2) GemHVO Doppik die Nebenkosten und nachträglichen Anschaffungskosten hinzuge-rechnet. Minderungen durch Skonti, Boni oder sonstige Nachlässe wurden abgesetzt. Soweit bei der Bestimmung der Herstellungskosten von Wahlrechten Gebrauch gemacht wurde, ist dieses in den Er-läuterungen angegeben. Wertminderungen durch Abschreibungen wurden gem. § 43 GemHVO-Dop-pik anhand der Landeseinheitlichen Abschreibungstabelle des Landes Schleswig-Holstein (Verwal-tungsvorschriften über Abschreibungen von abnutzbaren Vermögensgegenständen des Anlagever-mögens der Gemeinden (VV-Abschreibungen)) vorgenommen soweit es sich um planmäßige Ab-schreibungen handelt. Grundsätzlich wurde die lineare Abschreibungsmethode angewandt. Abwei-chungen davon werden bei der jeweiligen Bilanzposition angegeben. Sofern bei den einzelnen Ver-mögensgegenständen außerplanmäßige Zu- oder Abschreibungen aufgrund von Wertänderungen gem. § 43 (6) und (7) vorzunehmen waren, ist dieses im Anhang ebenfalls angegeben. Abnutzbare bewegliche Vermögensgegenstände des Anlagevermögens, die vor dem 31.12.2007 angeschafft wurden und deren Wert 410 Euro ohne Umsatzsteuer nicht übersteigt, wurden gem. § 38 (6) nicht er-fasst. Für Vermögensgegenstände, die nach dem 31.12.2007 angeschafft wurden, deren Anschaf-fungs- oder Herstellungskosten 150 Euro ohne Umsatzsteuer überschreiten, aber 1.000 Euro ohne Umsatzsteuer nicht übersteigen, die selbstständig genutzt werden können und einer Abnutzung un-terliegen, wurde § 6 Abs. 2 a des Einkommenssteuergesetzes entsprechend angewendet (sog. Sam-melposten).

Forderungen wurden jeweils mit ihrem Nominalwert angesetzt, Verbindlichkeiten gem. § 41 (6) GemHVO Doppik mit ihrem Rückzahlungsbetrag. Die Forderungspositionen wurden gem. den Vorga-



ben des § 39 (1) S. 3 GemHVO Doppik entsprechend einzel- und pauschalwertberichtigt. Die Rückstellungen wurden gem. § 24 GemHVO Doppik gebildet und beinhalten alle erkennbaren Risiken und ungewisse Verpflichtungen in angemessener Höhe.

Sofern für einen Vermögensgegenstand keine historischen Anschaffungs- bzw. Herstellungskosten, vermindert um Abschreibungen vorlagen bzw. mit vertretbarem Aufwand ermittelbar waren, wurde gem. § 55 (2) GemHVO Doppik eine Ersatzbewertung vorgenommen. Die angewendeten Verfahren zur Ermittlung der Ersatzwerte werden bei der jeweiligen Bilanzposition angegeben.

Sofern Bewertungs- und Inventurvereinfachungsverfahren wie z. B. Festwertverfahren oder Gruppenbewertung angewandt wurden, ist dieses bei den jeweiligen Positionen angegeben.

Grundsätzlich sind alle Wertangaben in Euro (€). Sofern Beträge in Fremdwährungen erhoben wurden, sind diese in Euro umgerechnet und der Umrechnungskurs ist im Anhang angegeben. Vermögensgegenstände, die noch in Deutsche Mark (DM) angeschafft wurden, wurden zum amtlichen Umrechnungskurs (1 € = 1,95583 DM) umgerechnet.

## 2 Erläuterungen zu den einzelnen Bilanzpositionen

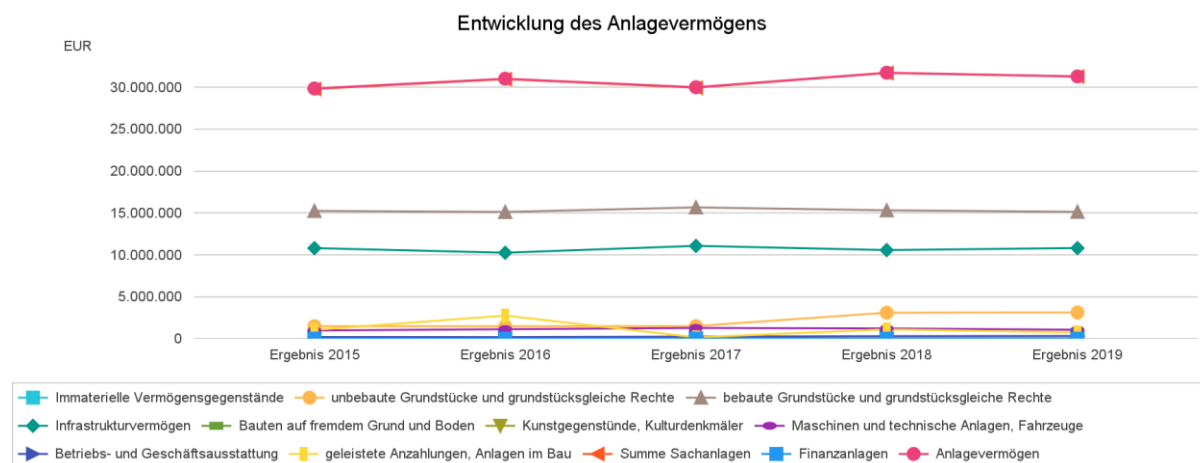
### 2.1 Bilanzpositionen

#### 1 Anlagevermögen (31.309.638,55 €)

Als Anlagevermögen sind Vermögensgegenstände auszuweisen, die dazu bestimmt sind, dauerhaft dem Verwaltungsbetrieb bzw. der Kommune zu dienen wie bspw. Verwaltungs- Schul- und Kindergartengebäude, Straßen und andere Infrastruktureinrichtungen. Es verringert sich durch Abschreibungen aufgrund von Abnutzung und sollte daher durch Investitionen ersetzt werden.

Im Jahr 2019 betrug dieses Anlagevermögen 31.309.638,55 €. Gegenüber dem Vorjahreswert in Höhe von 31.749.163,50 bedeutet das eine Veränderung von -439.524,95 € bzw. -1,40 %.

Das nachfolgende Diagramm zeigt die langfristige Entwicklung des Anlagevermögens.



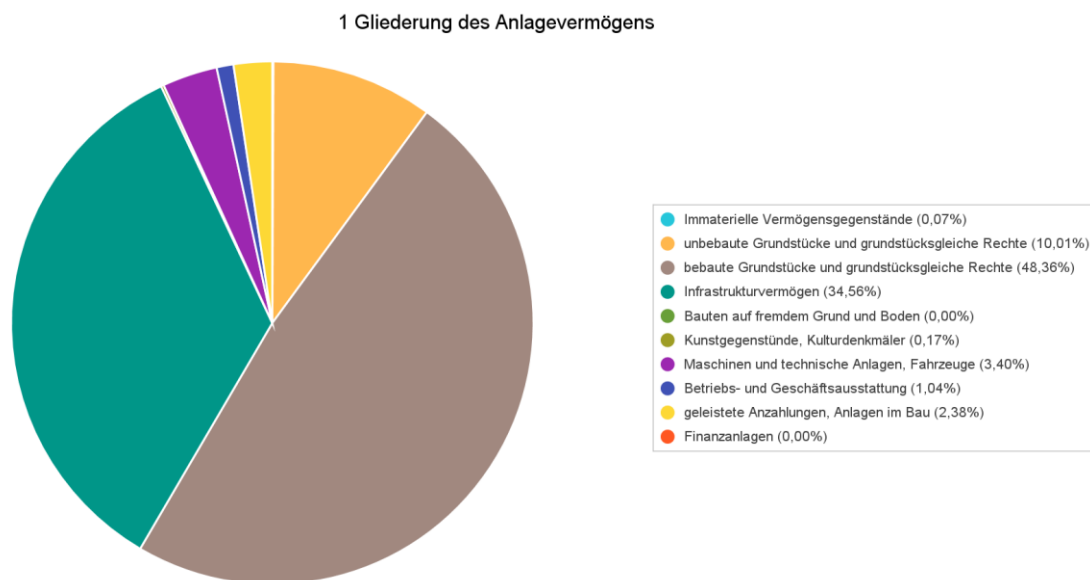




## Entwicklung des Anlagevermögens (in Tausend EUR)

	Ergebnis 2015	Ergebnis 2016	Ergebnis 2017	Ergebnis 2018	Ergebnis 2019
1.1 - Immaterielle Vermögensgegenstände	70	55	57	36	22
1.2.1 - unbebaute Grundstücke und grundstücksgleiche Rechte	1.495	1.495	1.506	3.109	3.134
1.2.2 - bebaute Grundstücke und grundstücksgleiche Rechte	15.248	15.129	15.672	15.322	15.142
1.2.3 - Infrastrukturvermögen	10.812	10.265	11.081	10.578	10.821
1.2.4 - Bauten auf fremdem Grund und Boden	0	0	0	0	0
1.2.5 - Kunstgegenstände, Kulturdenkmäler	3	2	2	60	53
1.2.6 - Maschinen und technische Anlagen, Fahrzeuge	982	1.134	1.282	1.225	1.066
1.2.7 - Betriebs- und Geschäftsausstattung	201	192	252	303	326
1.2.8 - geleistete Anzahlungen, Anlagen im Bau	1.055	2.760	162	1.114	745
<b>Summe Sachanlagen</b>	<b>29.797</b>	<b>30.978</b>	<b>29.957</b>	<b>31.712</b>	<b>31.287</b>
1.3 - Finanzanlagen	1	1	1	1	0
<b>Anlagevermögen</b>	<b>29.868</b>	<b>31.034</b>	<b>30.015</b>	<b>31.749</b>	<b>31.310</b>

Das nachfolgende Kreisdiagramm gibt einen Überblick, in welcher Position die größten Vermögenswerte im kommunalen Anlagevermögen gebunden sind.



### 1.1 Immaterielle Vermögensgegenstände (21.864,95 €)

Immaterielle Wirtschaftsgüter sind physisch nicht erfassbare Wertgegenstände, für deren Erlangen die Gemeinde Anschaffungskosten entstanden sind und die zu einer Vermögensbewertung fähig sind



wie Konzessionen, Lizenzen und Rechte sowie Software. Um sie in der Bilanz als Vermögenswert darzustellen, müssen sie entgeltlich erworben sein. So darf erstellte Software nicht bilanziert werden.

### **Wesentliche Veränderungen in 2019**

Im Haushaltsjahr 2019 hat die Gemeinde Flintbek keine weitere Software beschafft.

Die weitere Veränderung dieser Position beruht zum einen auf den Abgang vorhandener Software und zum anderen auf der Abschreibung vorhandener Vermögensgegenstände.

## **1.2 Sachanlagevermögen (31.287.373,60 €)**

Das Sachanlagevermögen wird grundsätzlich durch eine körperliche Inventur erfasst und der Wert zum Bilanzstichtag 31.12.2019 ermittelt. Gem. §37 Abs. 2 kann der Zeitraum zwischen zwei Inventuren auf drei Jahre ausgedehnt werden, sofern ihr Bestand in seiner Größe, seinem Wert und seiner Zusammensetzung nur geringen Veränderungen unterliegt. Sämtliche Vermögensgegenstände werden in der Anlagenbestandsliste nachgewiesen. Sofern eine Inventur vor oder nach dem Bilanzstichtag 31.12.2019 stattgefunden hat, wurden die ermittelten Werte auf den Bilanzstichtag fortgeschrieben/zurückgerechnet.

### **1.2.1 Unbebaute Grundstücke und grundstücksgleiche Rechte (3.134.146,28 €)**

Zu den unbebauten Grundstücken zählen z. B. Grünflächen, Kinderspielplätze, Sportplätze (soweit sie nicht zu einer Schule o.ä. zugehörig zählen), Äcker, Wiesen, Wälder und Gewässer. Sie werden mit ihren Anschaffungskosten ermittelt. Sofern die Anschaffungskosten nicht ermittelbar waren, wurde ein Ersatzwert ermittelt. Der Ersatzwert bemisst sich grundsätzlich anhand der Bodenrichtwertkarte des Gutachterausschusses des Kreises unter Berücksichtigung wertbeeinflussender Merkmale durch Zu- und Abschläge Für Grünland wurden innerorts 10% des Bodenrichtwertes der Umgebungsflächen, im Außenbereich der Bodenrichtwert von landwirtschaftlichem Grünland angesetzt. Bei den Waldflächen wurde auch der Aufwuchs mit bilanziert. Bei der Ersatzbewertung wurde ein Wert in Abstimmung mit der Forstbetriebsgemeinschaft zugrunde gelegt. Bei den sonstigen unbebauten Grundstücken wurde unter Berücksichtigung einzelfallabhängiger Besonderheiten der Bodenrichtwert entsprechender umliegender gleicher Flächen angesetzt. Es wurden die Anschaffungskosten auf das jeweilige Anschaffungsjahr rückindiziert.

### **Wesentliche Veränderungen in 2019**

#### **1.2.1.1 Grünflächen**

Im Haushaltsjahr 2019 wurden vier Grundstücke (Flurstücke 32/81, 88/19, 88/40 und 80/5) im Gesamtwert von 52.936,95 € gekauft.

Zudem wurden auch vier Grundstücke (Flurstücke 34/19, 35/27, 38/151 und 94/250) im Gesamtwert von 18.089,33 € veräußert.

#### **1.2.1.2 Ackerland**

Die Gemeinde Flintbek hat im Haushaltsjahr 2019 fünf Grundstücke (Flurstücke 76/17, 76/2, 77/15, 151/76 und 152/76) im Gesamtwert von 5.864,73 € gekauft.

#### **1.2.1.3 Wald, Forsten**

Im Haushaltsjahr 2019 wurden zwei Flächen (Flurstücke 38/152 (teilweise) und 185/47) im Gesamtwert von 15.453,63 € verkauft.

#### **1.2.1.4 Sonstige unbebaute Grundstücke**

Im Haushaltsjahr 2019 wurde eine Teilfläche (Flurstück 38/12) im Wert von 551,08 € verkauft.



Die nachfolgende Tabelle gibt eine Übersicht über die Zusammensetzung der unbebauten Grundstücke und grundstücksgleichen Rechte:

### 1.2.1 Unbebaute Grundstücke und Grundstücksgleiche Rechte

Bilanzposition	2018	2019	Veränderung absolut
1.2.1.1 - Grünflächen	901.697	936.545	34.848 ↗
1.2.1.2 - Ackerland	1.622.380	1.628.245	5.865 →
1.2.1.3 - Wald, Forsten	318.362	302.908	-15.454 ↘
1.2.1.4 - Sonstige unbebaute Grundstücke	266.999	266.448	-551 →
<b>unbebaute Grundstücke und grundstücksgleiche Rechte</b>	<b>3.109.439</b>	<b>3.134.146</b>	<b>24.708 →</b>

### 1.2.2 Bebaute Grundstücke und grundstücksgleiche Rechte (15.141.592,25 €)

#### Bewertung der Grundstücke:

Sofern keine Anschaffungs- bzw. Herstellungskosten vorlagen, wurden gem. Bilanzierungs- und Bewertungsrichtlinie die von der Geschäftsstelle des Gutachterausschusses ermittelten Bodenrichtwerte unter Berücksichtigung etwaiger Zu- und Abschläge durch wertbeeinflussende Merkmale herangezogen. Bei Grundstücken, für die ein Marktwert besteht, wurden 100% des Bodenrichtwertes angrenzender Flächen angesetzt, bei Grundstücken ohne Marktwert wie bspw. Feuerwehrgerätehäuser, Kindergärten, Sportanlagen usw. 50% des Bodenrichtwertes.

#### Bewertung der Gebäude:

Gebäude, Aufbauten und Betriebsvorrichtungen (im Folgenden vereinfacht Gebäude genannt) sind dadurch gekennzeichnet, dass sie

- fest mit dem Grundstück verbunden sind,
- von einiger Beständigkeit und Standfestigkeit sind sowie
- vor Witterungseinflüssen schützen und Menschen Unterkunft bieten (BFH v. 18.3.1987, BStBl. II, 551)

Die Bewertung erfolgte grundsätzlich anhand der fortgeführten Anschaffungs- bzw. Herstellungskosten unter Berücksichtigung der Regelungen des § 41 (3) GemHVO Doppik.

Waren diese nicht mit vertretbarem Aufwand ermittelbar, so erfolgte die Bewertung gem. des Sachwertverfahrens (Wertermittlungsrichtlinien 2006 des Bundesministeriums für Verkehr, Bau- und Wohnungswesen) auf Basis der Normalherstellungskosten.

#### **Wesentliche Veränderungen in 2019**

##### **1.2.2. Kinder- und Jugendeinrichtungen**

Die Veränderungen bei den Kinder- und Jugendeinrichtungen beruhen auf der Abschreibung der Vermögensgegenstände.



#### 1.2.2.2 Schulen

Auch die Veränderungen bei den Schulen beruhen auf der Abschreibung vorhandener Vermögensgegenstände.

#### 1.2.2.3 Wohnbauten

Die Veränderungen beim Grund und Boden bei Wohnbauten beruht auf der Veräußerung des Grundstückes Holzvogtkamp 42 (Flurstück 94/ 109) im Wert von 4.330,84 €.

Die weiteren Veränderungen bei den Wohnbauten beruhen auf der Abschreibung vorhandener Vermögensgegenstände.

#### 1.2.2.4 Sonstige Dienst-, Geschäfts- und Betriebsgebäude

Die Veränderung bei den Gebäuden, Aufbauten und Betriebsvorrichtungen resultiert aus dem Umbau eines Büros und des Umkleideraums im Klärwerksgebäude (12.823,62 €).

Die weitere Veränderung ist mit der Abschreibung vorhandener Vermögensgegenstände begründet.

Die Veränderung bei den Außenanlagen resultiert aus der Anschaffung einer Sitzbank (300,00 €) und eines flexibel aufstellbaren Bauzaunes (2.474,01 €) sowie der Errichtung von 4 Zäunen (22.078,54 €). Die weiteren Veränderungen beruhen auf der Abschreibung der Vermögensgegenstände.

### 1.2.2 Gliederung der bebauten Grundstücke und grundstücksgleichen Rechte

Bilanzposition	2018	2019	Veränderung absolut
1.2.2.1 - Kinder- und Jugendeinrichtungen	2.420.930	2.386.982	-33.948 ↘
1.2.2.2 - Schulen	4.632.833	4.646.832	13.999 →
1.2.2.3 - Wohnbauten	4.727.684	4.602.112	-125.572 ↘
1.2.2.4 - Sonstige Dienst-, Geschäfts- u. Betriebsgebäude	3.540.709	3.505.667	-35.042 ↘
<b>bebaute Grundstücke und grundstücksgleiche Rechte</b>	<b>15.322.155</b>	<b>15.141.592</b>	<b>-180.563 ↘</b>

### 1.2.3 Infrastrukturvermögen (10.821.333,55 €)

In dieser Position weist die Kommune das zum 31.12.2019 vorhandene Infrastrukturvermögen aus. Sofern Anschaffungs- oder Herstellungskosten vorlagen, wurden die fortgeführten Anschaffungs- oder Herstellungskosten zum 31.12.2019 angesetzt. Sofern diese nicht vorlagen, wurden Ersatzwerte herangezogen.

#### Wesentliche Veränderungen in 2019

##### 1.2.3.1 Grund und Boden des Infrastrukturvermögens

Im Haushaltsjahr 2019 wurde ein Grundstück (Flurstück 111/ 4) im Wert von 256,40 € gekauft. Zudem wurden 2 Teilflächen (Flurstücke 34/16 und 63/10) im Gesamtwert von 559,61 € veräußert. Die weitere Veränderung resultiert aus der Abschreibung der Vermögensgegenstände.

##### 1.2.3.2 Brücken und Tunnel

Die Veränderung resultiert aus der Abschreibung der Vermögensgegenstände.

##### 1.2.3.3 Gleisanlagen mit Streckenausrüstung und Sicherheitsanlagen

Der Bestand ist unverändert Null.



#### 1.2.3.4 Entwässerungs- und Abwasserbeseitigungsanlagen

Die wichtigste Veränderung ist mit der Herstellung von Schmutz- und Regenwasser-Kanälen sowie von Grundstücksanschlüssen in der Gartenstraße im Gesamtwert von 661.417,45 € begründet.

Die weitere Veränderung resultiert aus der Beschaffung von 7 Pumpen (15.236,03 €), einer Steuerung BB2 (6.353,46 €) und eines Drehkolbengebläses (8.211,00 €). Des Weiteren wurde ein Grundstücksanschluss für Schmutzwasser (5.998,90 €) und für Regenwasser (6.023,49 €) im Konrad-Zuse-Ring hergestellt.

Abgegangen ist eine Tauchmotorpumpe im Wert von 3.552,15 €.

Schließlich ergibt sich eine weitere Veränderung aufgrund der Abschreibung der Vermögensgegenstände.

#### 1.2.3.5 Straßennetz mit Wegen, Plätzen und Verkehrslenkungsanlagen

Die wichtigste Veränderung basiert auf Restzahlungen für den Ausbau der Gartenstraße (107.747,80 €).

Die weitere Veränderung resultiert aus der Abschreibung der Vermögensgegenstände.

#### 1.2.3.6 Sonstigen Bauten des Infrastrukturvermögens

Auch diese Veränderung ist mit der Abschreibung der Vermögensgegenstände begründet.

Die nachfolgende Tabelle gibt Auskunft darüber, wie sich das Infrastrukturvermögen zusammensetzt:

#### 1.2.3 Gliederung des Infrastrukturvermögens

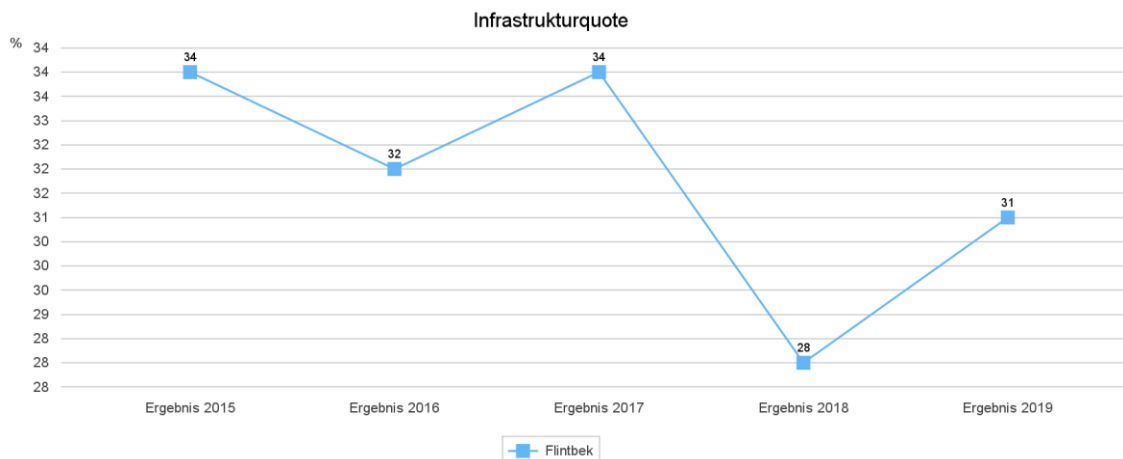
Bilanzposition	2018	2019	Veränderung absolut
1.2.3.1 - Grund- und Boden des Infrastrukturvermögens	1.257.765	1.257.000	-765 →
1.2.3.2 - Brücken und Tunnel	201.334	197.134	-4.200 ↘
1.2.3.3 - Gleisanlagen mit Streckenausrüstung u. Sicherheitsanlagen	0	0	0 →
1.2.3.4 - Entwässerungs- und Abwasserbeseitigungsanlagen	5.104.876	5.491.010	386.135 ↗
1.2.3.5 - Straßennetze mit Wegen, Plätzen und Verkehrslenkungsanlagen	3.578.574	3.459.926	-118.649 ↘
1.2.3.6 - sonstige Bauten des Infrastrukturvermögens	435.885	416.264	-19.621 ↘
<b>Infrastrukturvermögen</b>	<b>10.578.434</b>	<b>10.821.334</b>	<b>242.900 ↗</b>

#### Infrastrukturquote

Diese Kennzahl stellt ein Verhältnis zwischen dem Infrastrukturvermögen und dem Gesamtvermögen auf der Aktivseite der Bilanz her. Sie gibt Aufschluss darüber, ob die Höhe des Infrastrukturvermögens den wirtschaftlichen Rahmenbedingungen der Gemeinde entspricht. In Einzelfällen kann es sachgerecht sein, auch die Gebietsgröße der Gemeinde oder andere örtliche Besonderheiten bei der Bewertung dieser Kennzahl zu berücksichtigen.



## Anhang 2019 Gemeinde Flintbek



### 1.2.4 Bauten auf fremden Grund und Boden (0,00 €)

Zu den Bauten auf fremden Grund und Boden zählen Gebäude und bauliche Anlagen, die auf Grundstücken errichtet wurden, die sich nicht im wirtschaftlichen Eigentum der Gemeinde befinden, bspw. Erbbaupachtverträge. Die Bewertung der Gebäude erfolgt analog zu den Gebäuden auf eigenen Grundstücken (vgl. 1.2.2 mit Unterpunkten) mit der Ausnahme, dass sofern ein Eigentumsübergang vor Ablauf der Nutzungsdauer erfolgt, die Nutzungsdauer auf die vertragliche Nutzungsdauer angepasst wird.

#### Wesentliche Veränderungen in 2019

Der Bestand an Bauten auf fremden Grund und Boden ist unverändert Null.

### 1.2.5 Kunstgegenstände, Denkmäler (53.368,54 €)

Sofern keine Anschaffungs- oder Herstellungskosten vorlagen, wurde die Bewertung der Kunstgegenstände zu einem Erinnerungswert von einem Euro gem. BBewR vorgenommen. Gleiches gilt für Bau- und Bodendenkmäler, die nicht zu den Gebäuden zählen (Kriegerdenkmäler, archäologische Denkmäler usw.), sofern keine Erfahrungswerte vergleichbarer Anlagen vorliegen.

#### Wesentliche Veränderungen in 2019

Die Veränderung dieser Position beruht auf der Abschreibung der Vermögensgegenstände.

### 1.2.6 Maschinen, technische Anlagen und Fahrzeuge (1.065.538,02 €)

In Abgrenzung zur Position 1.2.7 – Betriebs- und Geschäftsausstattung werden in dieser Position alle technischen Gegenstände der Gemeinde bilanziert, die unmittelbar der gemeindlichen Leistungserstellung bzw. der Aufgabenerfüllung dienen.

Sie sind selbständig bewertbar wie bspw. Kraftwagen, Anhänger, Sattelanhänger, Schiffe, Schienenfahrzeuge, Luftfahrzeuge, Krafträder, Fahrräder u.ä., Feuerlöschgerätschaften, Maschinen für die Erzeugung und Nutzung von mechanischer Energie ohne Motoren für Ackerschlepper und für Luft- und Straßenfahrzeuge, Sonstige Maschinen, Maschinen für die Land- und Forstwirtschaft, Werkzeugmaschinen und Teile dafür, Geräte der Elektrizitätserzeugung und Verteilung, Rundfunk-, Fernseh- und Nachrichtentechnik, Medizin, Mess-, Steuerungs- und Regelungstechnik, Optik.



Unter den Betriebsvorrichtungen und technische Anlagen werden z. B. auch Funk- oder Telefonanlagen ausgewiesen, auch wenn sie wesentlicher Bestandteil eines Gebäudes sind. Sie stehen nämlich nicht mit diesem in einem einheitlichen Nutzungs- oder Funktionszusammenhang sondern dienen dem unmittelbaren Verwaltungsbetrieb. Weiterhin unterliegen sie einer anderen Nutzungsdauer als der von Gebäuden. Im Übrigen wird bzgl. der Abgrenzung von Betriebsvorrichtungen auf das Steuerrecht verwiesen.

Maschinen, technische Anlagen und Fahrzeuge sind mit ihren AHK unter Berücksichtigung bereits angefallener Abschreibungen zu bewerten. Unter Berücksichtigung der Vereinfachungsregeln in § 37 und § 38 GemHVO-Doppik wurden die Vermögensgegenstände im Rahmen einer körperlichen Inventur erfasst und mit ihrem Anschaffungswert, verringert um Abschreibungen für die Zeit ihrer bisherigen Nutzung, in die Eröffnungsbilanz aufgenommen. Ein großer Teil der Vermögensgegenstände ist bereits unter Berücksichtigung der in der Abschreibungstabelle niedergelegten betriebsgewöhnlichen Nutzungsdauern abgeschrieben und wurde mit einem Erinnerungswert von einem Euro in die Eröffnungsbilanz aufgenommen.

Für Vermögensgegenstände, die nach dem 31.12.2007 angeschafft wurden, selbständig nutzbar sind und einer Abnutzung unterliegen, finden gem. § 43 Abs. 3 GemHVO Doppik die Vorgaben des § 6 Abs. 2 a des Einkommensteuergesetzes vom 8. Oktober 2009 (BGBl. I S. 3366, ber. S. 3862), zuletzt geändert durch Artikel 3 des Gesetzes vom 8. Mai 2012 (BGBl. I S. 1030) (sog. Sammelposten) Anwendung. Dementsprechend sind bei diesen Vermögensgegenständen, die in einem Sammelposten geführt werden, pauschal im Jahr der Anschaffung ein Fünftel und in den darauffolgenden vier Jahren ebenfalls je ein Fünftel abzuschreiben.

Die Vermögensgegenstände wurden im Rahmen einer körperlichen Inventur erfasst und nach den Vorgaben der GemHVO Doppik bzw. der BBewR entsprechend zu fortgeführten Anschaffungs-/Herstellungskosten bewertet.

#### **Wesentliche Veränderungen in 2019**

Es wurden Vermögensgegenstände im Umfang von 120.047,54 € angeschafft. Hierzu zählen u. a.:

- VW Caddy RD-GF 770
- Skoda Citigo RD-GF 1030
- E-Bike
- Scheuersaugmaschine
- Entkalkungsautomat
- Einbruch- und Brandmeldeanlage Anbau Kita
- Videoinspektionskamera
- Solelagertank
- Einstiegshilfe Pumpstation
- Rasenmäher
- Geschirrspülmaschine
- Herd
- Kühlschrank
- Waschmaschine
- Fernseher
- Kaffeemaschine
- Geräte Klärwerk
- Geräte Bauhof
- Div. Feuerwehrgeräte
- Div. Kleingeräte

Die weitere Veränderung dieser Position beruht sowohl auf verschiedenen Abgängen als auch auf der Abschreibung vorhandener Vermögensgegenstände.



### **1.2.7 Betriebs- und Geschäftsausstattung (326.412,43 €)**

Zur Betriebs- und Geschäftsausstattung gehören Vermögensgegenstände, die nicht unmittelbar in den Leistungserstellungsprozess eingesetzt sind, aber dem langfristigen Betrieb der Verwaltung dienen. Unter Betriebs- und Geschäftsausstattungen sind somit alle selbstständig nutzbaren Einrichtungsgegenstände von Büros und Werkstätten, einschließlich der Werkzeuge zu fassen.

Die Erfassung des beweglichen Vermögens erfolgte im Rahmen einer körperlichen Inventur und nach den Vorgaben der GemHVO Doppik, insb. wiederum unter Berücksichtigung der Regeln nach § 37 und § 38 GemHVO Doppik bzw. der BBewR entsprechend zu fortgeführten Anschaffungs-/Herstellungskosten (s.a. 1.2.6).

#### **Wesentliche Veränderungen in 2019**

Es wurden Vermögensgegenstände im Umfang von 64.659,69 € angeschafft. Hierzu zählen u. a.:

- Div. Sportgeräte
- Therapie-Hängematten
- Div. Mobiliar (Schreibtische, Stand- und Rollcontainer, Bürostühle, Schränke, Rollhocker, Erzieherinnenstühle, Sofa)
- EDV (Rechner, Monitore, Drucker, Notebook, IGEL, Server, iPads, Tablets, Diktiergeräte)
- Küchen
- Schutzbelag Sportboden Eiderhalle
- Aufhängung Rollen Schutzbelag Eiderhalle
- Insektenhotels
- Pavillon für Seniorenbeirat
- E-Gitarre

Die weitere Veränderung dieser Position beruht sowohl auf verschiedenen Abgängen als auch auf der Abschreibung vorhandener Vermögensgegenstände.

### **1.2.8 Geleistete Anzahlungen, Anlagen im Bau (744.982,53 €)**

Noch nicht in Betrieb genommene Teile des Anlagevermögens (z. B. Investitionsmaßnahmen, die sich bis zur Fertigstellung über einen Zeitraum von zwei oder mehr Jahren erstrecken) und Anzahlungen auf bestellte Anlagen werden als Anlagen im Bau bzw. geleistete Anzahlungen auf Sachanlagen in der Bilanz erfasst. Die Ermittlung der Werte erfolgte anhand der Anschaffungs- bzw. Herstellungskosten zzgl. Nebenkosten. Sobald die Inbetriebnahme erfolgt, wird der Vermögensgegenstand in die jeweilige Bilanzposition umgebucht. Erst ab diesem Zeitpunkt erfolgt auch die Wertminderung durch planmäßige Abschreibungen.

#### **Wesentliche Veränderungen in 2019**

Am Ende des Haushaltsjahres 2019 gab es 5 Anlagen im Bau mit einem Gesamtbestand von 744.982,53 €.

Dies waren im Einzelnen:

- Sanierung Schmutzwasserkanal Schlotfeldtsberg (119.100,19 €)
- Erweiterung Feuerwehrhaus Großflintbek (434.360,42 €)
- Wiederaufbau des Bürger- und Sportzentrums (178.446,64 €)
- Sanierung der Kleinspielfelder im BSZ (8.875,28 €)
- Lieferung einer Drehleiter für die Feuerwehr Flintbek (4.200,00 €)





### **1.3 Finanzanlagen (400,00 €)**

In diesen Positionen werden Anteile an verbundenen Unternehmen, Beteiligungen und Ausleihungen ausgewiesen, die aus strategischer Sicht eingegangen wurden und dauerhaft im Vermögen der Gemeinde verbleiben sollen. Ihre Bewertung erfolgte, sofern keine Anschaffungskosten ermittelbar waren, anhand der Eigenkapitalspiegelmethode, da keine anwendbaren Informationen über Anschaffungskosten vorlagen. Die Inventur geschah mittels einer Buchinventur. Die Finanzanlagen werden in einer Anlagenbestandsliste einzeln nachgewiesen.

Bei Finanzanlagen findet gemäß § 48 Abs. 1 GemHVO-Doppik das gemilderte Niederstwertprinzip Anwendung, d.h. bei einer voraussichtlich nicht dauerhaften Wertminderung kann eine Wertanpassung durch Buchung einer entsprechenden Abschreibung vorgenommen werden (§ 43 Abs. 6 Satz 2 GemHVO-Doppik). Eine Pflicht hierzu besteht allerdings nicht. Es liegt somit ein Wahlrecht vor.

Bei Vorliegen einer dauerhaften Wertminderung ist jedoch zwingend eine Wertanpassung durch Buchung einer Abschreibung erforderlich. Eine dauernde Wertminderung tritt ein, wenn innerhalb des Finanzplanungszeitraums der Grund der Wertminderung nicht abgestellt wird. Derartige Wertminderungen können bei entsprechenden nicht ausgeschütteten Gewinnen bzw. Überschüssen in den Folgejahren durch eine (Wert-)Zuschreibung bis zu den ursprünglichen AHK wieder aufgeholt werden (vgl. § 43 Abs. 9 GemHVO-Doppik).

#### **1.3.1 Anteile an verbundenen Unternehmen (0,00 €)**

Bei den Anteilen an verbundenen Unternehmen handelt es sich um Beteiligungen an rechtlich selbstständigen Unternehmen, an denen die Gemeinde mit einer Anteilsquote von mehr als 50% beteiligt ist.

#### **1.3.2 Beteiligungen (400,00 €)**

Beteiligungen sind Anteile an rechtlich selbstständigen Unternehmen, bei denen der Beteiligungsanteil zwischen 20% und 50% liegt.

#### **Wesentliche Veränderungen in 2019**

Die Beteiligung am IT-Verbund Schleswig-Holstein AöR (500,00 €) wurde gelöscht.

#### **1.3.3 Sondervermögen, Zweckverbände, Anstalten des öffentlichen Rechts, rechtsfähige kommunale Stiftungen (0,00 €)**

In Abgrenzung zu Beteiligungen (Pos. 1.3.2) und Anteilen an verbundenen Unternehmen (Pos. 1.3.1) gehören zum Sondervermögen gemäß § 96 und § 97 GO die nichtrechtsfähigen örtlichen Stiftungen sowie wirtschaftliche Unternehmen ohne eigene Rechtspersönlichkeit (Eigenbetriebe, vgl. hierzu auch § 106 GO) und öffentliche Einrichtungen, die aufgrund gesetzlicher Bestimmungen als Sonderrechnung zu führen sind.



### **1.3.4 Ausleihungen (0,00 €)**

Unter die Ausleihungen fallen zum einen in Abgrenzung zu den Positionen 1.3.1 – Anteile an verbundenen Unternehmen sowie 1.3.2 – Beteiligungen Anteile an Unternehmen (s. a. Definition in 1.3.2), bei denen die Beteiligungsquote 20% nicht übersteigt. Im Weiteren gelten die Definitionen zu den Positionen 1.3.1 und 1.3.2.

Zum anderen sind unter dieser Position Forderungen zu bilanzieren, die in Form von langfristigen Darlehen und Krediten ausgegeben wurden. Da es sich um eine Position des Anlagevermögens handelt, muss, anders als im Handelsrecht, wo es sich um eine langfristige (über 4 Jahre) Kapitalforderung handeln muss, das Kriterium des § 40 Abs. 2 GemHVO-Doppik erfüllt sein, d. h. die Ausleihungen müssen im Zusammenhang mit der dauerhaften Aufgabenerfüllung der Gemeinde stehen.

### **1.3.5 Wertpapiere des Anlagevermögens (0,00 €)**

In dieser Position sind folgende Wertpapiere nach dem Wertpapierhandelsgesetz sind auszuweisen:

1. Aktien,
2. andere verbriefte Anteile an in- oder ausländischen juristischen Personen, Personengesellschaften und sonstigen Unternehmen, soweit sie Aktien vergleichbar sind, sowie Zertifikate, die Aktien vertreten,
3. Schuldtitel, wie Genussscheine, Schuldverschreibungen sowie Zertifikate, sowie sonstige Wertpapiere, die zum Erwerb oder zur Veräußerung von Wertpapieren berechtigen oder zu einer Barzahlung führen, die in Abhängigkeit von Wertpapieren, von Währungen, Zinssätzen oder anderen Erträgen, von Waren, Indizes oder Messgrößen bestimmt wird (sog. Optionen).

Hierunter sind auch Anteile an Investmentvermögen darzustellen.

Wertpapiere werden dem Anlagevermögen zugerechnet, wenn Sie dauerhaft von der Kommune gehalten werden (sog. "strategische Beteiligung"). Dienen sie lediglich Spekulationszwecken, so sind sie im Umlaufvermögen auszuweisen.

Die Bilanzierung erfolgt in Höhe der Anschaffungskosten bzw. bei dauerhaftem Werteverfall zu dem geringeren Wert (sog. gemildertes Niederstwertprinzip).

## **2. Umlaufvermögen (2.502.189,54 €)**

Im Umlaufvermögen werden alle Vermögensgegenstände bilanziert, die nicht dauerhaft im Vermögen der Kommune verbleiben.

### **2.1 Vorräte (0,00 €)**

Vorräte sind Gegenstände des Umlaufvermögens, die zum Verbrauch oder zum Verkauf bestimmt sind. Dazu gehören die Roh-, Hilfs- und Betriebsstoffe, die in den Prozess der Leistungserstellung eingehen. Zudem umfasst der Posten unfertige und fertige Erzeugnisse, unfertige Leistungen, Waren, geleistete Anzahlungen sowie sonstige Vorräte. Sie sind grundsätzlich mit ihren Anschaffungs- bzw. Herstellungskosten zu bilanzieren.

#### **2.1.1 Roh-, Hilfs- und Betriebsstoffe (0,00 €)**

Rohstoffe gehen als Hauptbestandteil in von der Gemeinde erstellte Vermögensgegenstände des Anlage- oder Umlaufvermögens ein.



Hilfsstoffe gehen als Nebenbestandteile in von der Gemeinde erstellte Vermögensgegenstände ein.

Betriebsstoffe dienen dem Betrieb der „Produktionsanlagen“. Betriebsstoffe sind i.d.R. auch den übrigen Verwaltungsbereichen dienlich (u. a. Büromaterial (z.B. Kopierpapier, Heizöl, Benzin, Diesel, etc.).

Roh- Hilfs- und Betriebsstoffe sind grundsätzlich mit ihren Anschaffungskosten zu bewerten. Die GemHVO-Doppik sieht jedoch Bewertungsvereinfachungsverfahren vor (Festwert- (§ 37 Abs. 2), Gruppen-/Durchschnittswert- (§ 37 Abs. 3), Verbrauchsfolgeverfahren (FIFO- oder LIFO-Methode) (§ 42))

Weiterhin können Vorräte in „bedeutsame“ und „weniger bedeutsame“ Bestände unterschieden werden:

Kleinere Mengen von Vorräten, die einen weniger bedeutsamen (Bestands-)Wert haben (Putzmittel, allgemeines Büromaterial) müssen nicht als Vorräte ausgewiesen werden, sondern können zum Zeitpunkt des Zugangs als sofort als „verbraucht“ gelten. Entsprechende Probeinventuren wurden durchgeführt und haben zum Ergebnis geführt, dass es sich bspw. bei den Beständen von Büromaterialien, Marketingartikeln, Vordrucken etc. um weniger bedeutsame Bestände handelt, insbesondere auch vor dem Hintergrund ihrer hohen Umschlagshäufigkeit.

Bestände, die einen bedeutsamen Wert haben (z.B. Materiallagerbestände des Bauhofes, Abfallbehälterbestand), werden in das Umlaufvermögen aufgenommen. Gemäß §37 Abs. 2 GemHVO Doppik können Roh-, Hilfs- und Betriebsstoffe mit einer gleich bleibenden Menge und einem gleich bleibenden Festwert angesetzt werden, sofern sie regelmäßig ersetzt werden und für die Gemeinde von nachrangiger Bedeutung sind sowie der Bestand in seiner Größe, seinem Wert und seiner Zusammensetzung nur geringfügigen Veränderungen unterliegt. Eine nachrangige Bedeutung ist gegeben, wenn ihr Wert 5% der Bilanzsumme nicht übersteigt. Eine wesentliche Veränderung des Bestandswertes ist gegeben, wenn sich der Wert um mehr als 10% ändert. In diesem Falle ist eine Wertanpassung im Rahmen des Jahresabschlusses erforderlich.

### **2.1.2 Unfertige Erzeugnisse und unfertige Leistungen (0,00 €)**

Als unfertige Erzeugnisse und unfertige Leistungen sind Vermögensgegenstände des Umlaufvermögens auszuweisen, für deren Herstellung bis zum Bilanzstichtag Herstellungskosten (Personalaufwand, Materialaufwand für eingesetzte Roh-, Hilfs- und Betriebsstoffe) in der Gemeinde angefallen sind, wenn die Herstellung noch nicht abgeschlossen ist. Die Bewertung erfolgt nach Herstellungskosten.

### **2.1.3 Fertige Erzeugnisse und Waren (0,00 €)**

Fertige Erzeugnisse sind Vermögensgegenstände des Umlaufvermögens für deren Fertigung Herstellungskosten angefallen sind, wenn die Herstellung am Bilanzstichtag abgeschlossen ist.

Waren sind angeschaffte Vermögensgegenstände des Umlaufvermögens, die ohne oder nur nach geringen Veränderungen durch die Gemeinde weiterveräußert werden.

Fertige Erzeugnisse werden mit den Herstellungskosten bewertet. Waren werden zu den Anschaffungskosten bewertet.



#### **2.1.4 geleistete Anzahlungen und sonstige Vorräte (0,00 €)**

Die Gemeinde hat zum 31.12. des Berichtsjahres keine Anzahlungen für den Erwerb entsprechender Vermögensgegenständen geleistet.

Vermögensgegenstände des Anlagevermögens, die zur Veräußerung vorgesehen sind, wie bspw. Baugrundstücke, sind unter den sonstigen Vorräten auszuweisen. Diese werden grundsätzlich mit ihren Anschaffungs- und Herstellungskosten zzgl. Nebenkosten ausgewiesen bzw. gemäß geltender Bewertungsrichtlinie anhand entsprechender Ersatzwerte.

#### **2.2 Forderungen und sonstige Vermögensgegenstände (2.327.364,33 €)**

Die Forderungen und sonstigen Vermögensgegenstände werden mittels einer Buch- bzw. Beleginventur nachgewiesen. Der Bestand ist mit der Kasseneinnahmerestliste bzw. Liste der Verwahr- und Vorschusskonten zum 31.12.2019 abgeglichen und abgestimmt. Ebenso werden unter dieser Position debitorische Kreditoren ausgewiesen. Der Ansatz erfolgt grundsätzlich zum Nennwert.

Die erkennbaren Einzelrisiken wurden anhand einer einzeln durchgeführten Forderungsbewertung nach den gültigen Regelungen zur Forderungsbewertung durchgeführt.

Für das allgemeine Ausfallrisiko wurde eine Pauschalwertberichtigung anhand von Erfahrungswerten gebildet. Der Berichtigungssatz orientiert sich am Ausfallrisiko der letzten drei Haushaltsjahre im Verhältnis zum Forderungsvolumen.

Die Wertberichtigungen wurden Bilanzpositionsweise durchgeführt und nach den allgemein üblichen Grundsätzen der doppelten Buchführung aktivisch von den Forderungen abgesetzt. Daraus ergibt sich folglich eine Differenz zum Forderungsspiegel.

Die Zuordnung zu den einzelnen Positionen bzw. Forderungskonten erfolgte streng nach den Vorschriften der Verwaltungsvorschrift des landeseinheitlichen Kontenrahmens und Kontenplans des Landes Schleswig-Holstein (VV Kontenplan).

##### **2.2.1 Öffentlich-rechtliche Forderungen aus Dienstleistungen (189.644,16 €)**

Hierunter weist die Gemeinde ihre Forderungen aus, die ihm im Rahmen von öffentlich-rechtlichen Rechtsverhältnissen bzw. Rechtsgeschäften erwachsen sind wie z. B. Verwaltungsgebühren, Bußgelder, Schulkostenbeiträge, Zwangsgelder etc.

Der Forderungsbestand in Höhe von 189.644,16 € für das Jahr 2019 setzt sich aus folgenden wesentlichen Positionen zusammen:

- Forderungen aus Benutzungsgebühren (rd. 141.100 €)
- Forderungen aus Unterkunftsgebühren (rd. 32.500 €)
- Forderungen aus sonstigen ordentlichen Erträgen (rd. 84.800 €)
- Einzelwertberichtigungen auf Forderungen aus Benutzungsgebühren (rd. -14.600 €)
- Einzelwertberichtigungen auf Forderungen aus sonstigen ordentlichen Erträgen (rd. -54.200 €)



### **2.2.2 Sonstige öffentlich rechtliche Forderungen (681.541,48 €)**

Hierunter weist die Gemeinde insbesondere Ihre Forderungen aus, die ihr aus Steuerschuldverhältnissen erwachsen sind wie bspw. Gewerbesteuer- und Grundsteuerforderungen.

Der Forderungsbestand in Höhe von 681.541,48 € für das Jahr 2019 setzt sich aus folgenden wesentlichen Positionen zusammen:

- Forderungen aus Steuern (rd. 834.100 €)
- Forderungen aus Zuweisungen und Zuschüsse für laufende Zwecke (rd. 27.700 €)
- Forderung aus Sicherheitsbeträge Bauvorhaben (rd. 19.300 €)
- Forderungen aus der Einheitskasse gegenüber GKZ 02 (rd. 47.200 €)
- Einzelwertberichtigungen auf Forderungen aus Steuern (rd. -247.000 €)

### **2.2.3 Privatrechtliche Forderungen aus Dienstleistungen (84.514,99 €)**

Eine Privatrechtliche Forderung ist das Recht, von einem anderen aufgrund eines Schuldverhältnisses eine Leistung zu fordern. Das Schuldverhältnis ergibt sich aus einem Vertrag oder durch die Erfüllung der Tatbestandsvoraussetzungen einer Gesetzesvorschrift. Unter den Forderungen aus Dienstleistungen sind Ansprüche aus gegenseitigen Verträgen (Lieferungs-, Werks- oder Dienstleistungsverträge) auszuweisen, die von der Gemeinde durch Lieferung oder Leistung bereits erfüllt sind, deren Erfüllung durch den Schuldner (z. B. Zahlung der Miete) jedoch noch aussteht.

Der Forderungsbestand in Höhe von 84.514,99 € für das Jahr 2019 setzt sich aus folgenden wesentlichen Positionen zusammen:

- Forderungen aus Maschinen, technische Anlagen, Fahrzeuge (rd. 18.300 €)
- Forderungen aus Erträgen aus Kostenerstattungen, Kostenumlagen (rd. 64.300 €)
- Forderungen aus Mieten und Pachten (rd. 8.600 €)
- Forderungen aus sonstigem privatrechtlichen Leistungsentgelten (rd. 7.500 €)
- Einzelwertberichtigungen auf Forderungen aus Erträgen aus Kostenerstattungen, Kostenumlagen (rd. – 1.400 €)
- Einzelwertberichtigungen auf Forderungen aus Mieten und Pachten (rd. – 8.300 €)
- Einzelwertberichtigungen auf Forderungen aus sonstigen privatrechtlichen Leistungsentgelten (rd. 4.500 €)

### **2.2.4 Sonstige privatrechtliche Forderungen (0,00 €)**

Unter den sonstigen privatrechtlichen Forderungen (Kto. 179) werden bspw. Forderungen aus, Dividenden- und Zinsenansprüchen sowie aus fremden Finanzmitteln, wie Vorschussgeldern und sonstige durchlaufende Gelder bilanziert.

Durchlaufende Gelder sind Finanzmittel, über die die Gemeinde

- keine Entscheidungsgewalt über die Mittelverwendung hat
- keinen eigenen Bescheid erteilt
- selbst keine Maßnahmen durchführt.



### **2.2.5 Sonstige Vermögensgegenstände (1.371.488,70 €)**

Hierunter fallen die sonstigen Forderungen, die den o. g. Bereichen aufgrund der Zuordnungsvorschriften des landeseinheitlichen Kontenrahmens und Kontenplans des Landes Schleswig-Holstein nicht zuzuordnen waren.

Wertpapiere des Umlaufvermögens werden gehalten wenn sie

1. nicht oder nicht mehr dazu bestimmt sind, der dauerhaften Aufgabenerfüllung der Kommune zu dienen (strategische Beteiligung) oder
2. nicht länger als ein Jahr gehalten werden bzw. von Erwerb an nicht länger als ein Jahr bei der Kommune verbleiben sollen

Für Wertpapiere des Umlaufvermögens findet das strenge Niederstwertprinzip analog § 253 Abs. 3 HGB Anwendung. Dies ergibt sich aus den Bestimmungen des § 34 Abs. 7 GemHVO-Doppik, wonach bei der Aufstellung des Jahresabschlusses ein niedriger Wert als der Anschaffungswert beizulegen ist, wenn der Markt- oder Börsenwert ein niedrigerer ist.

Zur Bewertung sind die Anschaffungskosten sowie der jeweilige Börsen- bzw. Marktpreis zum Abschlussstichtag zu Grunde zu legen. Die Bilanzierung erfolgt stets mit dem niedrigeren Wert.

Sofern im Vergleich zum bisherigen Bilanzwert eine Wertminderung eingetreten ist, besteht somit eine Abschreibungspflicht auf den niedrigeren Wert. Sollte zwischenzeitlich eine Werterhöhung eingetreten sein, ist gemäß § 34 Abs. 7 GemHVO-Doppik eine Zuschreibung bis zum aktuellen Wert, maximal jedoch bis zur Höhe der Anschaffungskosten, vorgenommen werden.

Der Bestand an Sonstigen Vermögensgegenständen in Höhe von 1.388.255,38 € für das Jahr 2019 setzt sich aus folgenden wesentlichen Positionen zusammen:

- Sonstige Vermögensgegenstände (rd. 288.700 €)
- Sonstige Vermögensgegenstände -Städtebauförderung (876.100 €)
- Forderungen aus Überzahlungen bei Aufwendungen für Sach- und Dienstleistungen (rd. 15.000 €)
- Forderungen aus der Vorjahresabgrenzung aus Steuern und ähnlichen Abgaben (rd. 54.200 €)
- Forderungen aus Vorjahresabgrenzung aus öffentlich-rechtlichen Leistungsentgelten (rd. 22.100 €)
- Forderungen aus Vorjahresabgrenzung aus privatrechtlichen Leistungsentgelten, Kostenerstattungen und Kostenumlagen (rd. 47.600 €)
- Forderungen aus Vorjahresabgrenzung aus sonstigen ordentlichen Erträgen (rd. 66.000 €)

### **2.4 Kassenbestand, Bundesbankguthaben, Guthaben bei der EZB, Guthaben bei Kreditinstituten und Schecks (174.825,21 €)**

Gemäß Rundschreiben des Innenministeriums vom 10.1.2014 zur Behandlung von liquiden Mitteln von amtsangehörigen Gemeinden und Ämtern im Rahmen der Besorgung der Kassengeschäfte bei einer Haushaltswirtschaft nach den Grundsätzen der doppelten Buchführung sind liquiden Mittel beim Amt darzustellen, da dieses der wirtschaftliche Eigentümer der Kontoguthaben ist. Gleichzeitig weist die Amtsbilanz entsprechende Forderungen bzw. Verbindlichkeiten aus dem Zahlungsverkehr auf während die amtsangehörige Gemeinde eine entsprechende Verbindlichkeit bzw. Forderung gegenüber dem Amt hat.



Der Stände sind mit dem Tagesabschluss der Amtskasse bzw. den jeweiligen Konto- und Sparbuchbeständen zum 31.12.2019 abgestimmt. Der Barkassenbestand stimmt mit dem Stand des Kassensbuches überein.

### **3. Rechnungsabgrenzungsposten (209.636,11 €)**

Die aktive Rechnungsabgrenzung wird genutzt, um periodengerecht Aufwendungen dem Haushaltsjahr zuzuordnen. Da die Ergebnisrechnung nur für ein Haushaltsjahr aufgestellt wird, nutzt die Doppik die Bilanz, um jahresübergreifende Sachverhalte abbilden zu können. Da die Schlussbilanz gleichzeitig die Eröffnungsbilanz des nächsten Jahres darstellt, ist die Verzahnung der Haushaltsjahre gegeben. Nach § 40 Abs. 1 GemHVO-Doppik gehören zur Vollständigkeit der Bilanz auch die Rechnungsabgrenzungsposten. Für Aufwendungen, die zum Bilanzstichtag im Voraus bezahlt wurden und gebucht wurden und somit ganz oder zum Teil dem Haushaltsjahr 2019 zuzurechnen sind, wie z. B. die Gehaltszahlungen für Beamte und Beamtinnen nebst Umlage an die Versorgungskasse, Sozialhilfeaufwendungen, Pflegegelder usw. wurde eine entsprechende aktive Rechnungsabgrenzung gebildet.

Zum 31.12.2019 hatte die Gemeinde Flintbek Auszahlungen i. H. v. 209.636,11 € geleistet.

Dies sind im Wesentlichen:

- RAP aus Personalaufwendungen (rd. 21.300 €)
- RAP aus Aufwendungen für Sach- und Dienstleistungen (rd. 69.600 €)
- RAP aus sonstigen ordentlichen Aufwendungen aus laufender Verwaltungstätigkeit (rd. 1.900 €)

Daneben werden in dieser Position geleistete Zuschüsse und Zuweisungen an Dritte für die Anschaffung von Vermögensgegenständen bilanziert. Diese werden über die Zweckbindungsfrist entsprechend aufgelöst.

Zum 31.12.2019 betrug die Höhe der geleisteten investiven Zuschüsse und Zuweisungen an Dritte i. H. v. 116.807,24 €.

## **Passiva**

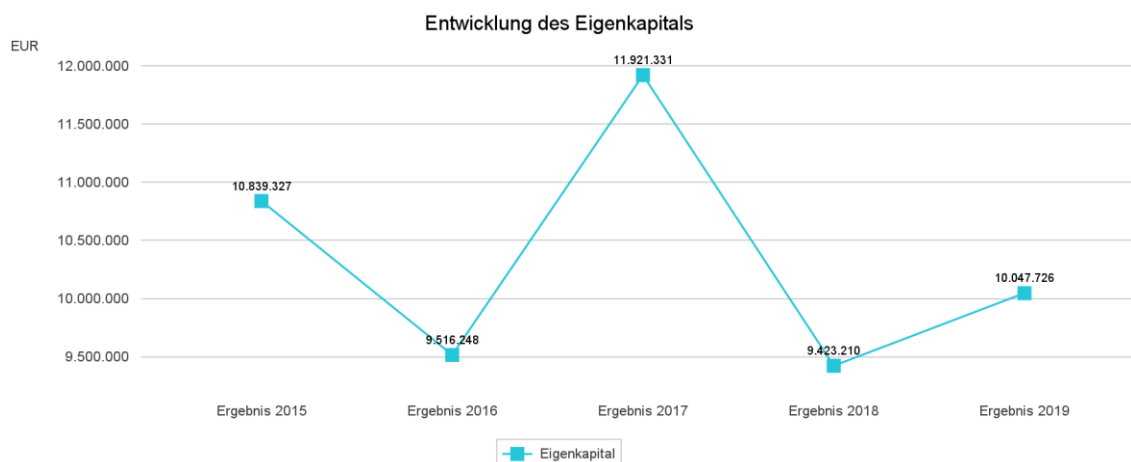
### **1. Eigenkapital (9.999.079,65 €)**

Das Eigenkapital ist in der Eröffnungsbilanz die Differenz zwischen Vermögen (Aktiva) und Schulden (Passiva). Der Ausweis des Eigenkapitals zeigt an, ob das Vermögen einer Kommune höher ist als deren Schulden.

Das Eigenkapital der Gemeinde ergibt sich aus der Summe der Allgemeinen Rücklage, der Sonderrücklage, der Ergebnissrücklage, eines vorgetragenen Jahresfehlbetrages und des Jahresüberschusses oder des Jahresfehlbetrages.



## Anhang 2019 Gemeinde Flintbek



### 1.1 Allgemeine Rücklage (9.449.216,59 €)

Die Allgemeine Rücklage wird im Rahmen der Erstellung der Eröffnungsbilanz ermittelt und in Folgejahren nur durch bestimmte Vorgänge verändert. Sie stellt das „Stammkapital“ der Gemeinde dar. Soweit Jahresfehlbeträge nicht durch Umbuchung aus Mitteln der Ergebnissrücklage ausgeglichen werden können, wird der Jahresfehlbetrag vorgetragen. Ein vorgetragener Jahresfehlbetrag kann nach fünf Jahren zu Lasten der Allgemeinen Rücklage ausgeglichen werden (§ 26 Abs. 4 GemHVO Doppik).

Wertänderungen aus einer Berichtigung der Eröffnungsbilanz (§ 56 Abs. 1 GemHVO-Doppik) sind ergebnisneutral zu 85% mit der allgemeinen Rücklage und zu 15% mit der Ergebnissrücklage zu verrechnen (§ 56 Abs. 2 GemHVO Doppik).

### 1.2 Sonderrücklage (839.720,23 €)

Entsprechend § 25 Abs. 2 GemHVO Doppik umfasst die Sonderrücklage erhaltene Mittel, die von der Gemeinde zweckentsprechend zu verwenden sind:

- Zuweisungen, die die Gemeinde zur Finanzierung von Investitionen erhalten hat und die nicht aufgelöst werden sollen bzw. bei denen eine Auflösung nicht zulässig ist (§ 40 Abs. 5 GemHVO Doppik) und
- Mittel, die nach baurechtlichen Bestimmungen anstatt der Herstellung von Stellplätzen durch die Bauherrin oder den Bauherren geleistet worden sind (Stellplatzrücklage).

Sofern Mittel der Sonderrücklage zweckentsprechend verwendet worden sind, werden sie in die Allgemeine Rücklage umgebucht (§ 25 Abs. 2 Satz 2 GemHVO-Doppik).





### 1.3 Ergebn isrücklage (0,00 €)

Gem. § 54 Abs. 3 GemHVO Doppik soll in der Eröffnungsbilanz die Ergebn isrücklage 15% der allgemeinen Rücklage betragen. Die Ergebn isrücklage ist als Verlustausgleichsfunktion für das Eigenkapital vorgesehen. Entstehende Jahresfehlbeträge werden zunächst aus der Ergebn isrücklage und dann aus der Allgemeinen Rücklage ausgeglichen, sofern die eingeleiteten Haushaltskonsolidierungsmaßnahmen keinen Erfolg gebracht haben.

Die Ergebn isrücklage soll in den Folgebilanzen gemäß § 25 GemHVO-Doppik mindestens 10 % und höchstens 33 % der Allgemeinen Rücklage betragen. Soweit der Anteil der Allgemeinen Rücklage an der Bilanzsumme mindestens 30 Prozent beträgt, kann abweichend von Satz 1 die Ergebn isrücklage mehr als 33 Prozent der Allgemeinen Rücklage betragen

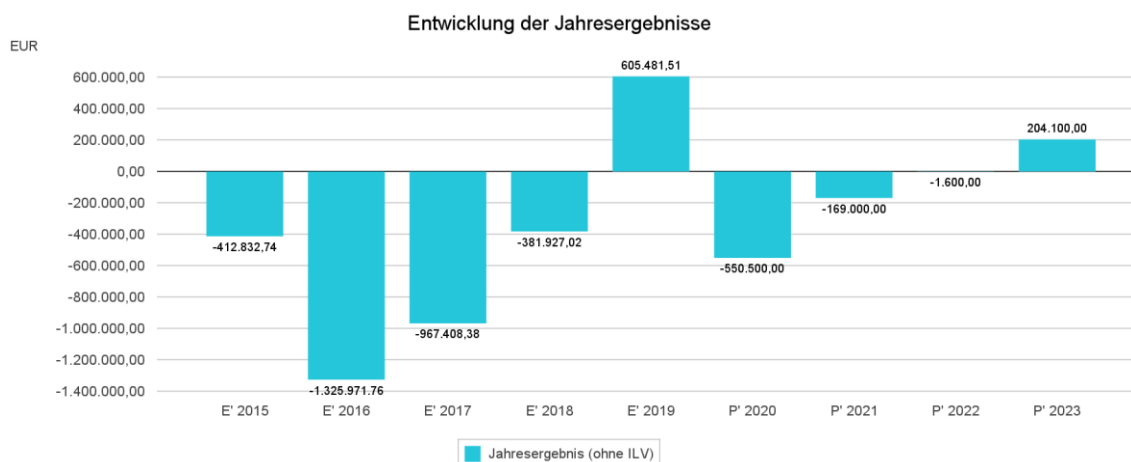
### 1.4 vorgetragener Jahresfehlbetrag (-846.692,69 €)

Unter vorgetragenem Jahresfehlbetrag ist die Summierung aller bisher entstandenen und noch nicht abgewickelten Jahresfehlbeträge auszuweisen. Soweit Jahresfehlbeträge nicht durch Umbuchung aus Mitteln der Ergebn isrücklage ausgeglichen werden können, wird der Jahresfehlbetrag vorgetragen. Ein vorgetragener Jahresfehlbetrag kann nach fünf Jahren zu Lasten der Allgemeinen Rücklage ausgeglichen werden (§ 26 Abs. 4 GemHVO-Doppik).

### 1.5 Jahresüberschuss/Jahresfehlbetrag (556.835,52 €)

Die Position Jahresüberschuss/Jahresfehlbetrag bildet die Situation des abzuschließenden Haushaltsjahres ab. Jahresüberschüsse, die nicht zum Ausgleich eines vorgetragenen Jahresfehlbetrages benötigt werden, sind der Ergebn isrücklage oder der Allgemeinen Rücklage zuzuführen (§ 26 Abs. 2 GemHVO-Doppik).

Das Haushaltsjahr 2019 schließt mit einem Überschuss in Höhe von 556.835,52 € ab.





## **2. Sonderposten (6.841.501,65 €)**

### **2.1 Sonderposten für aufzulösende Zuschüsse (11.389,44 €)**

Erhält die Gemeinde von Unternehmen und übrigen Bereichen Gelder für die Anschaffung oder Herstellung von Vermögensgegenständen, so sind diese gem. § 40 Abs. 5 GemHVO Doppik als Sonderposten zu passivieren, wenn sie aufgelöst werden sollen. Die Auflösung erfolgt gem. § 40 Abs. 5 GemHVO Doppik über die Nutzungsdauer des jeweiligen mit dem Sonderposten finanzierten Vermögensgegenstandes bzw. über 25 Jahre im Falle von Grundstücken. Die Auflösung stellt einen Ertrag in der gemeindlichen Ergebnisrechnung dar und vermindert damit den Abschreibungsaufwand.

Die Zuschüsse und Zuweisungen werden im Verhältnis zum Abschreibungszeitraum der damit verbundenen Anlagevermögen zeitgleich aufgelöst.

Der Ansatz erfolgte in Höhe der erhaltenen Zuschüsse und Zuweisungen und wurde aus den Verwendungsnachweisen, teilweise aufgrund der Jahresrechnungen, der entsprechenden Maßnahmen entnommen. Sofern bei dem bezuschussten Vermögensgegenstand ein Ersatzwert zur Erstbewertung herangezogen wurde, ist dieses auch im Sonderposten berücksichtigt.

An wesentlichen Zuschüssen hat die Gemeinde erhalten:

-keine-

### **2.2 Sonderposten für aufzulösende Zuweisungen (2.462.348,92 €)**

In dieser Position werden erhaltene Gelder bilanziert, die die Gemeinde vom öffentlichen Bereich erhalten hat. Ihre Auflösung erfolgt analog zu den Sonderposten der Position 2.1.

An wesentlichen Sonderposten hat die Gemeinde erhalten:

Die Gemeinde hat im Jahr 2019 an wesentlichen Sonderposten erhalten:

- Kreisuweisung für die Erneuerung des Sporthallenbodens (20.000 €)
- Investitionszuweisung Dünnschlammpumpe von amtsangehörigen Dörfern (3.116,44 €)
- Landeszuweisung für die Erweiterung des Feuerwehrhauses Flintbek (139.853,40 €)
- Landeszuweisung für Feuerwehrgegenstände (14.652,13 €)

Die weiteren Veränderungen resultieren aus der Abschreibung vorhandener Sonderposten.

### **2.3 Sonderposten für Beiträge (1.620.149,89 €)**

#### **2.3.1 Sonderposten für aufzulösende Beiträge (141.559,89 €)**

Erhobene Beiträge für die Anschaffung oder Herstellung von Vermögensgegenständen sind gem. § 40 Abs. 6 S. 1 GemHVO Doppik als Sonderposten zu aktivieren. Hierunter fallen insbesondere erhobene Straßenausbaubeiträge und Anschlussbeiträge, die entsprechend der betriebsgewöhnlichen Nutzungsdauer ertragswirksam aufgelöst werden. Der Ansatz erfolgte in Höhe der erhaltenen Beiträge und wurde aus den Verwendungsnachweisen bzw. Beitragsakten der entsprechenden Maßnahmen entnommen.

Im Jahr 2019 hat die Gemeinde Flintbek keine weiteren Beiträge erhalten.



Die Veränderungen resultieren aus der Abschreibung vorhandener Beiträge.

### **2.3.2 Sonderposten für nicht auflösende Beiträge (1.478.590,00 €)**

Im Jahr 2019 hat die Gemeinde Flintbek keine weiteren Beiträge erhalten.

### **2.2 Sonderposten für den Gebührenausschleich (0,00 €)**

Bei Einrichtungen, die gem. Kommunalabgabengesetz aus Gebühren finanziert werden, ist zum Jahresabschluss festzustellen, ob eine Über- oder Unterdeckung entstanden ist. Entstandene Überdeckungen sind als Sonderposten für Gebührenausschleich auszuweisen und dem Gebührenschuldner bei der nächsten Gebührenkalkulation gutzuschreiben bzw. dienen zur Deckung entstehender zukünftiger Unterdeckungen. Zum 31.12.2019 bestanden bei der Gemeinde Flintbek folgende Gebührenhaushalte, für die ein Überschuss auf Folgejahre zu übertragen ist:

### **2.5 Sonderposten für Treuhandvermögen (0,00 €)**

Für das gem. § 96 ff. Gemeindeordnung verwaltete Treuhandvermögen hat die Gemeinde einen entsprechenden Sonderposten als Gegenposition auf der Passivseite auszuweisen. Die Bestimmungen zum Sonderposten für Treuhandvermögen (vgl. § 48 GemHVO-Doppik) beziehen sich u. a. auf die nichtrechtsfähigen Stiftungen nach § 96 GO oder aber auf die Ausnahmen nach § 98 Abs. 3 GO. Nur diese werden innerhalb des kommunalen Haushalts geführt.

### **2.6 Sonderposten für Dauergrabpflege (0,00 €)**

Sonderposten für Dauergrabpflege sind anzusetzen, sofern die Kommune einen eigenen Friedhof betreibt und Gebühren für die Dauergrabpflege erhebt. Die Gebühren für die Dauergrabpflege werden in der Regel in einer Summe zu Beginn der Nutzungsdauer für eine Grabstelle und für die gesamte Laufzeit erhoben. Es handelt sich hierbei um Gebühren für die Pflege der Grabstelle durch die Kommune, die auf die Laufzeit (Nutzungsdauer) periodengerecht ertragswirksam aufzuteilen sind.

### **2.7 Sonstige Sonderposten (2.747.613,40 €).**

Sofern die Gemeinde Mittel zur Finanzierung für Leistungen aus dem Paket für Bildung und Teilhabe für Hortmittagessen oder für Schulsozialarbeit erhalten, diese nicht im selben Haushaltsjahr verwenden und die Regelungen des § 23 Abs. 1 Nr. 4 GemHVO-Doppik nicht angewendet wird (Übertragbarkeit zweckgebundener Aufwendungen), können diese nicht zweckentsprechend verwendeten Mittel den sonstigen Sonderposten zugeführt werden. Sie stehen dann im Folgejahr wieder für eine zweckentsprechende Verwendung zur Verfügung zur Deckung des entsprechenden Aufwands. Des Weiteren wird ein sonstiger Sonderposten gebildet, sofern der Geschäftsvorfall den Punkten 2.1 bis 2.6 nicht zuzuordnen ist.

Die Gemeinde hat im Jahr 2019 keine weiteren Sonstigen Sonderposten erhalten.

Die weiteren Veränderungen resultieren aus der Abschreibung vorhandener Sonderposten.



### **3. Rückstellungen (3.174.528,13 €)**

Rückstellungen sind Passivposten in der Bilanz und dienen zur Abdeckung von ungewissen Verbindlichkeiten, Verpflichtungen und Risiken, die wirtschaftlich vorangegangenen Haushaltsjahren zuzuordnen sind, aber noch nicht fällig sind und deren Höhe bzw. Eintritt noch nicht mit absoluter Gewissheit feststeht und daher noch nicht den Verbindlichkeiten unter 4. zuzuordnen sind. Ihre Bildung erfolgt gem. §24 (1) GemHVO Doppik in Höhe ihrer voraussichtlichen Inanspruchnahme für folgende Sachverhalte:

#### **3.1 Pensionsrückstellungen (3.174.528,13 €)**

Pensionsrückstellungen sind die bilanzielle Darstellung der Erfüllung zukünftig wahrscheinlich anfallender Pensionszahlungen und ähnlicher Versorgungsleistungen. Neben der Pensionsrückstellung wurde auch die Beihilferückstellung mit aufgenommen. Die Ermittlung der Höhe der Pensionsrückstellung erfolgt durch die Versorgungs- und Ausgleichskasse Schleswig-Holstein entsprechend der Vorgaben des Landes. Die Beihilferückstellung wird entsprechend § 24 Nr. 2 GemHVO-Doppik ermittelt.

Der Bestand an Pensionsrückstellungen ist im Haushaltsjahr 2019 um 64.913,12 € gestiegen.

#### **3.2 Altersteilzeitrückstellungen (0,00 €)**

Bei einer Beschäftigungsphase mit unverminderter Arbeitszeit aber vermindertem Lohn und einer sich anschließenden Phase der vollständigen Freistellung von der Arbeitspflicht unter Weiterzahlung des Entgelts während der Freistellungsphase (Blockmodell der Altersteilzeit) ist über diese Verbindlichkeit eine Rückstellung in Höhe des zukünftigen Erfüllungsanspruchs sowie des Aufstockungsbetrags, des Rentenzuschusses und weiterer zusätzlicher tarifrechtlicher Leistungen zu bilden.

Die Rückstellungen sind ab dem Zeitpunkt des Abschlusses der Altersteilzeitvereinbarung während der Beschäftigungsphase für die jeweils berührten einzelnen Haushaltsjahre in gleichmäßiger Höhe zu bilden. Die Beträge sind nicht abzuzinsen. Bei Übergang in die Freistellungsphase ist aus dem in die Rückstellung eingestellten Betrag der finanzielle Aufwand für die Freistellungsphase des Beschäftigten zu finanzieren.

#### **3.3 Rückstellungen für später entstehende Kosten (0,00 €)**

Nach § 24 Satz 1 Nr. 4 sind Rückstellung zu bilden für Aufwendungen, die entstehen im Rahmen von der Gemeinde Flintbek übernommene Verpflichtungen, deren Eintritt dem Grunde nach zu erwarten ist, deren Höhe und Fälligkeit aber noch ungewiss ist. Dieses ist insbesondere der Fall für Renaturierung und Rekultivierung bei Klärteichen oder Mülldeponien. Ihre Bildung und Höhe bemisst sich nach den Vorgaben des § 41 Abs. 6 und 8 GemHVO-Doppik sowie die dazugehörigen Erläuterungen des Innenministeriums. Dabei ist die gebührenmäßige Rechtmäßigkeit gem. Gebührenrecht unerheblich.



### **3.4. Altlastenrückstellungen (0,00 €)**

Das Bundesbodenschutzgesetz (BBodSchG) sieht neben der Sanierung schädlicher Bodenveränderungen auch die Altlasten-Sanierung vor, bspw. für stillgelegte Abfallbeseitigungsanlagen oder Grundstücke mit umweltgefährdenden Belastungen Gewässerverunreinigungen. Für die daraus entstehenden Kosten hat die Gemeinde zur Deckung der Kosten eine entsprechende Rückstellung zu bilden.

### **3.5 Steuerrückstellungen (0,00 €)**

Für ungewisse Verbindlichkeiten im Rahmen von Steuerschuldverhältnissen (entspricht der kameralen Sonderrücklage nach § 19 Abs. 4 Nr. 8 GemHVO) sind Rückstellungen zu bilden.

### **3.6 Verfahrensrückstellungen (0,00 €)**

Für anhängige Gerichtsverfahren, bei denen mit einer finanziellen Verpflichtung für die Gemeinde zu rechnen ist, sind Prozessrückstellungen zu bilden. Dazu wurden alle zum 31.12.2019 schwebenden Verfahren bewertet und im Falle einer drohenden finanziellen Verpflichtung wurde eine Rückstellung in entsprechender Höhe inkl. Nebenkosten gebildet.

### **3.7 Finanzausgleichsrückstellung (0,00 €)**

Finanzausgleichsrückstellungen sind gemäß § 24 Nr.8 GemHVO-Doppik für erwartete Mehraufwendungen bei den Umlagen (insbesondere für Amts- und Kreisumlage, zusätzliche Kreisumlage und Finanzausgleichsumlage sowie ggf. für Nachzahlungen für die Gewerbesteuerumlage im 4. Quartal) zu bilden, sofern im aktuellen Haushaltsjahr im Vergleich zu den beiden Vorjahren überdurchschnittlich hohe Gewerbesteuererträge zu verzeichnen sind und in den beiden Folgejahren ohne diese Mehrerträge bei der Gewerbesteuer ein Fehlbedarf im Ergebnisplan erwartet wird oder sich dieser dadurch erhöht.

### **3.8 Instandhaltungsrückstellungen (0,00 €)**

Instandhaltungsrückstellungen sind gem. § 24 Satz 9 GemHVO-Doppik zu bilden für unterlassene Instandhaltungsmaßnahmen, die bis zum Bilanzstichtag erforderlich gewesen wären, aber nicht mehr durchgeführt werden konnten. Die Instandhaltungsmaßnahmen müssen binnen drei Monaten nach dem Bilanzstichtag nachgeholt werden.

### **3.9 Sonstige andere Rückstellungen (0,00 €)**

Sonstige Rückstellungen dürfen gem. § 24 Abs. 1 S.2 nur gebildet werden, soweit diese durch § 249 des Handelsgesetzbuches zugelassen sind.



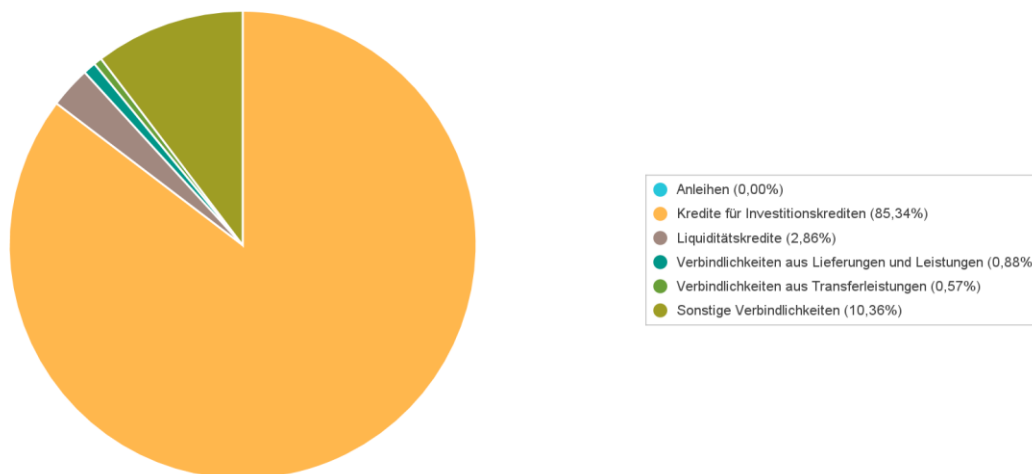
### 3.10 Rückstellungen für im Haushaltsjahr empfangene Lieferungen und Leistungen (0,00 €)

Zukünftig sind für Verbindlichkeiten aus empfangenen Lieferungen und Leistungen, für die noch keine Rechnung vorliegt und für die der Rechnungsbetrag nicht bekannt ist, gem. § 24 Abs. 10 GemHVO Doppik entsprechende Rückstellungen zu bilden. Da diese Regelung erst gem. Schreiben des Innenministeriums vom 17. Juli 2015 erstmalig für den Jahresabschluss 2014 anzuwenden ist, werden keine entsprechenden Rückstellungen gebildet.

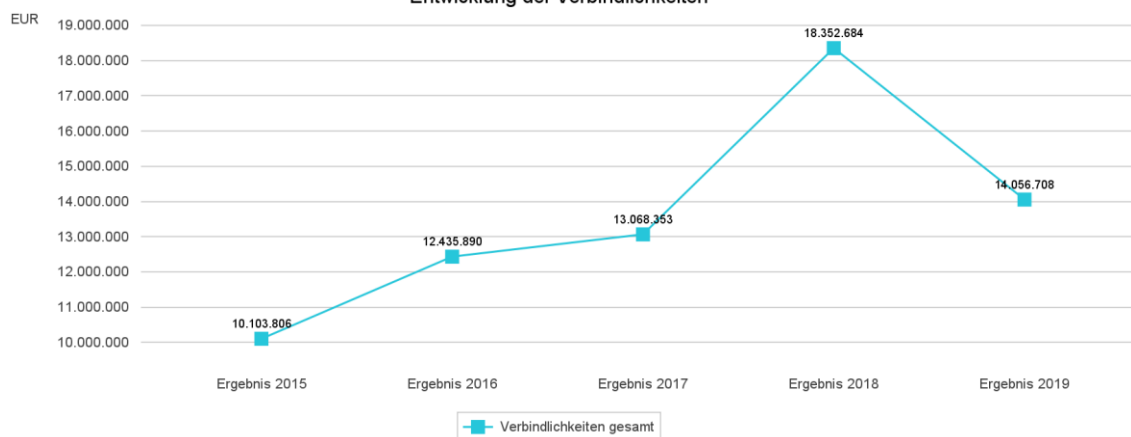
### 4. Verbindlichkeiten (13.984.602,97 €)

Bewertet werden die Verbindlichkeiten zu ihrem jeweiligen Rückzahlungsbetrag. Eine Unterteilung nach ihrer Fristigkeit können der Verbindlichkeitsübersicht entnommen werden. Die Verbindlichkeiten setzen sich zum Bilanzstichtag 31.12.2019 wie folgt zusammen:

Zusammensetzung der Verbindlichkeiten

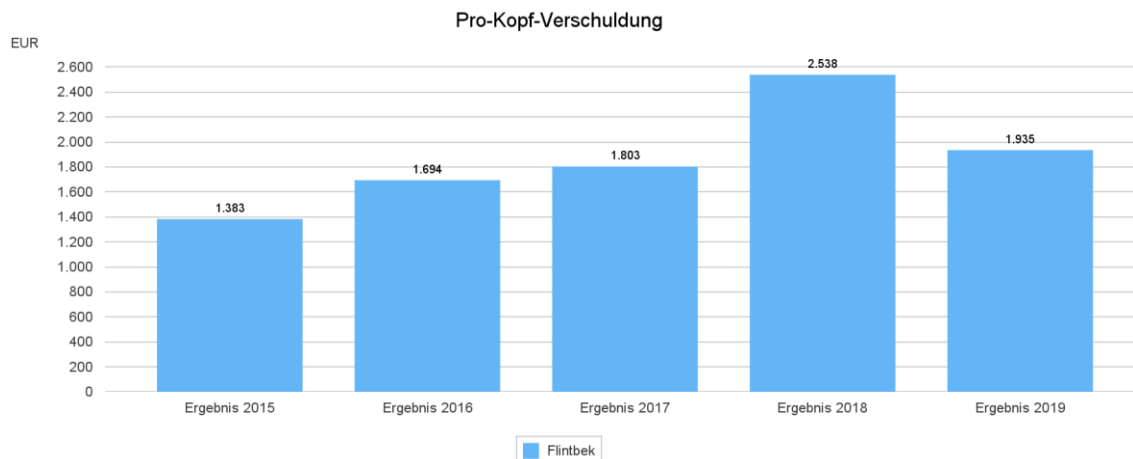


Entwicklung der Verbindlichkeiten





## Anhang 2019 Gemeinde Flintbek



### 4.1 Anleihen (0,00 €)

Anleihen werden in Form von Wertpapieren (z. B. Schuldverschreibungen) begeben. Anleihen sind mit ihrem Rückzahlungsbetrag (d. h. inkl. eines Disagios bei Emission) zu bilanzieren (§ 41 Abs. 6 GemHVO-Doppik).

### 4.2 Verbindlichkeiten aus Krediten für Investitionen (11.996.230,68 €)

Kredite sind in Höhe ihres Rückzahlungsbetrages zu bilanzieren. In dieser Position werden nur Kredite dargestellt, die zu Zwecken von Investitionen und Investitionsfördermaßnahmen im Sinne der GemHVO Doppik aufgenommen werden dürfen. Neben den klassischen Kreditaufnahmen bei Kreditinstituten werden hier auch Darlehen oder andere Kreditverbindlichkeiten ausgewiesen, die die Gemeinde bei Institutionen, an deren Nennkapital Bund, Länder, Gemeinden, Gemeindeverbände oder Zweckverbände beteiligt sind, da sich diese in der Regel selbst am Kreditmarkt refinanzieren, z. B. Kreditanstalt für Wiederaufbau (KfW). Ebenso werden auch Verbindlichkeiten ausgewiesen, bei denen die Zinslast von anderen öffentlichen Haushalten ganz oder teilweise übernommen werden, wie z.B. bei den KfW Programmen.

Im Haushaltsjahr 2019 wurde ein neuer Kredit in Höhe von insgesamt 350.000,00 € für die Erweiterung des Feuerwehrgerätehauses Flintbek aufgenommen.

### 4.3 Verbindlichkeiten aus dem gemeinsamen Zahlungsmittelbestand (401.417,01 €)

Die liquiden Mittel bzw. die aufgenommenen Liquiditätskredite sind ausschließlich in der Bilanz des Amtes als kontoführende Stelle zu führen. Das Amt weist eigene und liquide Mittel der Mitgliedsgemeinden aus. Als Gegenposition zu den "treuhänderisch" bilanzierten liquiden Mitteln der amtsangehörigen Gemeinden weist das Amt eine Verbindlichkeit gegenüber den Mitgliedsgemeinden aus. Bei einem negativen Bestand der Mitgliedsgemeinde an liquiden Mitteln wird eine entsprechende Forderung beim Amt bilanziert.



#### **4.4 Verbindlichkeiten aus Vorgängen, die Kreditaufnahmen gleichkommen (0,00 €)**

Verbindlichkeiten aus Vorgängen, die Kreditaufnahmen gleichkommen bestehen aus:

- Restkaufgelder
- Leasinggeschäfte
- ÖPP-Projekte

Etwaige Zinsanteile sind nicht zu passivieren. Sie werden somit zum Barwert ausgewiesen.

#### **4.5 Verbindlichkeiten aus Lieferung und Leistung (120.574,93 €)**

Hierbei handelt es sich um Verbindlichkeiten aus Geschäften, bei denen die Gemeinde Flintbek Lieferungen und Leistungen bezogen hat, die sie noch nicht beglichen hat (sog. Lieferantenkredite). Sie werden brutto ausgewiesen zum Erfüllungsbetrag. Eine Aufrechnung mit Forderungen darf nicht stattfinden.

Der Gesamtbetrag setzt sich aus folgenden wesentlichen Positionen zusammen:

- Verbindlichkeiten aus Infrastrukturvermögen (rd. 18.500 €)
- Verbindlichkeiten aus Maschinen und technische Anlagen, Fahrzeuge (rd. 2.300 €)
- Verbindlichkeiten bei Aufwendungen für Sach- und Dienstleistungen (rd. 86.500 €)
- Verbindlichkeiten bei sonstigen ordentlichen Aufwendungen aus laufender Verwaltungstätigkeit (rd. 1.700 €)
- Verbindlichkeiten aus Sicherheitsbeträgen Bauvorhaben (rd. 5.400 €)
- Verbindlichkeiten aus Architekten- und Ingenieurgebühren (rd. 6.100 €)

#### **4.6 Verbindlichkeiten aus Transferleistungen (63.610,00 €)**

Hierbei handelt es sich Zahlungsverpflichtung aus Transferaufwendungen (Transferleistungen) an Dritte ohne dass die Gemeinde Flintbek eine konkrete Gegenleistung erhält.

Im Wesentlichen handelt es sich um Verbindlichkeiten aus folgenden Leistungen der Kommune:

- Zuweisungen und Zuschüsse für laufende Zwecke (z. B. für Schule, Betriebskostenzuschüsse für Kindertagesstätten sowie Umlagen an Zweckverbände)
- Schuldendiensthilfen
- Sozialtransferaufwendungen
- Steuerbeteiligungen
- Allgemeine Zuweisungen und allgemeine Umlagen wie Amts- und Kreisumlage
- Sonstige Transferaufwendungen





#### **4.7 Sonstige Verbindlichkeiten (1.402.770,35 €)**

In dieser Position werden alle weiteren Verbindlichkeiten ausgewiesen, die gem. Zuordnungsvorschriften des Landeseinheitlichen Kontenrahmens und Kontenplans des Landes Schleswig-Holstein nicht den o. g. Verbindlichkeitspositionen zuzuordnen waren sowie kreditorische Debitoren.

Weiterhin fallen unter diese Position die sogenannten „Verwahrgelder“, bei denen es sich ebenfalls um durchlaufende Posten handelt. In diesem Falle handelt es sich allerdings um Gelder von Dritten, die die Gemeinde angenommen hat und weiterleitet, ohne dass sie

- Entscheidungsgewalt über die Mittelverwendung
- keinen eigenen Bescheid erteilt
- selbst keine Maßnahmen durchführt,

und damit auch nicht über seine Ergebnisrechnung und damit verbundene Forderungs- bzw. Verbindlichkeitskonten verbucht.

Zum 31.12.2019 wurden sonstige Verbindlichkeiten in Höhe von 1.402.770,35 € ausgewiesen. Dies sind

- Verbindlichkeiten aus der Einheitskasse gegenüber Gemeinde Bönnhusen (rd. 258.800 €)
- Verbindlichkeiten aus der Einheitskasse gegenüber Gemeinde Schönhorst (rd. 572.800 €)
- Verbindlichkeiten aus der Einheitskasse gegenüber Gemeinde Techelsdorf (rd. 201.600 €)
- negative Forderungen aus Verwaltungs- und Benutzungsgebühren (rd. 38.300 €)
- Verbindlichkeiten aus der Vorjahresabgrenzung aus Aufwendungen für Sach- und Dienstleistungen (rd. 165.100 €)
- Verbindlichkeiten aus der Vorjahresabgrenzung aus Transferaufwendungen (rd. 56.300 €)
- Verbindlichkeiten aus der Vorjahresabgrenzung aus sonstigen ordentlichen Aufwendungen aus laufender Verwaltungstätigkeit (rd. 69.500 €)
- Negative Forderungen aus Steuern (rd. 37.200 €)

#### **5. Passive Rechnungsabgrenzung (21.751,80 €)**

Erträge des neuen Jahres, die im alten Jahr bereits vereinnahmt wurden, zum Beispiel erhaltene Vorauszahlungen, werden auf Konten für passive Rechnungsabgrenzung gebucht.

Zum 31.12.2019 weist die passive Rechnungsabgrenzung einen Gesamtbetrag in Höhe von 21.751,80 € auf.

Dies sind im Wesentlichen:

- Rechnungsabgrenzungsposten aus Zuwendungen und allgemeinen Umlagen (rd. 21.500 €)
- Rechnungsabgrenzung aus privatrechtlichen Leistungsentgelten, Kostenerstattungen und Kostenumlagen (rd. 300 €)



### 3 Zusätzliche Angaben gem. GemHVO Doppik

#### 3.1 Haftungsverhältnisse

Haftungsverhältnisse sind Eventualverbindlichkeiten, die nicht innerhalb der Bilanz ausgewiesen werden, die jedoch im Anhang erläutert werden müssen. Hierbei handelt es sich um Risiken, mit deren Eintritt nicht gerechnet wird und die deshalb nicht in Form von Rückstellungen oder Verbindlichkeiten ihren Niederschlag innerhalb der Bilanz gefunden haben. Hierzu gehören insbesondere Verbindlichkeiten aus der Begebung und Übertragung von Wechseln, aus Bürgschaften, Wechsel- und Scheckbürgschaften und aus Gewährleistungsverträgen sowie Haftungsverhältnisse aus der Bestellung von Sicherheiten für fremde Verbindlichkeiten.

Für das vorliegende Haushaltsjahr lassen sich folgende Haftungsverhältnisse für die Gemeinde Flintbek identifizieren: -keine-

Übersicht Haftungsverhältnisse

Haftungsverhältnis	Betrag in €
Bürgschaft VHS Flintbek (Übernahme 28.02.2002)	80.000,00 €
Bürgschaft TSV Flintbek (Übernahme 14.09.2010)	365.000,00 €
	€
	€

#### 3.2 Angaben zu künftigen erheblichen finanziellen Verpflichtungen

Sofern künftigen erhebliche finanzielle Verpflichtungen erkennbar sind, ist an dieser Stelle Auskunft zu geben wäre. Dabei handelt es sich um Verpflichtungen, die noch nicht bilanzierungsfähig sind, jedoch zukünftig eine finanzielle Belastung für die Gemeinde Flintbek darstellen können.

Erhebliche künftige finanzielle Verpflichtungen der Gemeinde sind nicht bekannt.

#### 3.3 Mitgliedschaften in Zweckverbänden, die nicht bilanziert werden

Gem. §55 Abs. 3 GemHVO Doppik ist die Gemeinde Flintbek verpflichtet, im Anhang Mitgliedschaften in Zweckverbänden, die nicht bilanziert werden dürfen, an dieser Stelle im Anhang darzulegen.

Im Jahr 2019 war die Gemeinde Flintbek an folgenden Zweckverbänden beteiligt, deren nicht bilanzierungsfähig ist: -keine-

Mitgliedschaften in Zweckverbänden, die nicht bilanziert werden

lfd. Nr.	Bezeichnung	Beitrag 2019	Produktsach- konto
1			
2			
3			
4			



### 3.4 Zusätzliche Erläuterungen gemäß § 51 Abs. 2 GemHVO Doppik

Gem. § 51 Abs. 2 GemHVO Doppik ist die Gemeinde Flintbek verpflichtet, zusätzliche Angaben zu den Positionen „Sonderrücklage“, „Sonderposten“, „Sonstige Rückstellungen“ und „Beiträgen“ zu machen.

#### Sonderrücklage

Es wird auf die obigen Ausführungen zu den Passiva verwiesen.

#### Sonderposten

Es wird auf die obigen Ausführungen zu den Passiva verwiesen.

#### Sonstige Rückstellungen

Es wird auf die obigen Ausführungen zu den Passiva verwiesen.

#### Beiträge

Es wird auf die obigen Ausführungen zu den Passiva verwiesen.

### 3.5 Angaben zu den noch nicht erhobenen Beiträgen aus fertig gestellten Erschließungsmaßnahmen

Für folgende zum Bilanzstichtag noch nicht fertig gestellte Erschließungsmaßnahmen hat die Gemeinde Flintbek noch keine Beiträge erhoben: -keine-

Erschließungsmaßnahme	Betrag
	€
	€
	€
	€

### 3.6 Angaben zu derivativen Finanzinstrumenten

Derivate Finanzinstrumente werden bei der Gemeinde Flintbek nicht genutzt.

derivatives Finanzinstrument	Betrag
	€
	€
	€
	€



## 4 Anlagen

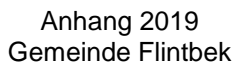
### 4.1 Übersicht über die übertragenen Haushaltsermächtigungen

Übersicht über die übertragenen Haushaltsermächtigungen (gem. § 51 Abs. 3 Nr. 4 GemHVO-Doppik) (Muster 26)

### 4.2 Übersicht über die übertragenen Auszahlungen

Übersicht über die übertragenen Auszahlungen nach § 23 Abs. 2 GemHVO-Doppik (Muster 26)

Produktgruppe/Unterproduktgruppe		übertragen auf das neue Haushaltsjahr in EUR	davon ge- bun- den in EUR	davon frei ver- fügbar in EUR
Nummer	Bezeichnung			
1	2	3	4	5
11103	Finanzverwaltung Kämmerei, Kasse, Steuern, Liegenschaf- ten, Beitragswesen	90.927,00 €	0,00 €	90.927,00 €
12601	Gemeindefeuerwehr 3 Ortsfeu- erwehren und Jugendfeuerwehr	2.652.438,47 €	0,00 €	2.652.438,47 €
42401	Sportstätten und Bäder, Außen- sportplätze BSZ einschl. Schießanlage, Eiderkamp	183.124,72 €	0,00 €	183.124,72 €
54101	Gemeindestraßen	6.143,60 €	0,00 €	6.143,60 €
57301	Allgemeine Einrichtungen und Unternehmen Bürger- und Sportzentrum einschl. Gast- stätte	418.676,25 €	0,00 €	418.676,25 €
Summe	-----	3.351.310,04 €	0,00 €	3.351.310,04 €



**Übersicht über die Sondervermögen, Zweckverbände, Gesellschaften, Kommunalunternehmen nach § 106 a GO, gemeinsame Kommunalunternehmen nach § 19 b GkZ, andere Anstalten, die von der Gemeinde getragen werden, mit Ausnahme der öffentlich-rechtlichen Sparkassen, W**

[illegible]

**Nachrichtlich: Mitgliedschaften in Wasser- und Bodenverbänden:**

Wasser- und Bodenverband Obere Eider	
Wasser- und Bodenverband Eider am Schulensee	
Wasser- und Bodenverband Kleinflintbek	



#### 4.4. Forderungsspiegel (gem. § 51 Abs. 3 Nr. 2 GemHVO-Doppik)

Art der Forderung		Gesamtbe- trag des Haushalts- jahres in EUR	mit einer Restlaufzeit von			Gesamtbe- trag des Vorjahres in EUR
1	2		bis zu 1 Jahr in EUR	1 bis 5 Jahre in EUR	mehr als 5 Jahre in EUR	
1	2	3	4	5	6	7
161	2.2.1 Öffentlich-rechtliche Forderungen aus Dienstleistungen	189.644,16	189.644,16	0,00	0,00	116.344,49
169	2.2.2 Sonstige öffentlich-rechtliche Forderungen	681.541,48	681.541,48	0,00	0,00	3.425.328,17
171	2.2.3 Privatrechtliche Forderungen aus Dienstleistungen	84.514,99	84.514,99	0,00	0,00	44.352,99
179	2.2.4 Sonstige privatrechtliche Forderungen	0,00	0,00	0,00	0,00	0,00
178	2.2.5 Sonstige Vermögensgegenstände	1.371.488,70	1.371.488,70	0,00	0,00	1.328.708,44
	<b>Summe</b>	<b>2.327.189,33</b>	<b>2.327.189,33</b>	<b>0,00</b>	<b>0,00</b>	<b>4.914.734,09</b>



#### 4.5. Verbindlichkeitspiegel (gem. § 51 Abs. 3 Nr. 3 GemHVO-Doppik)

Art der Verbindlichkeit		Gesamtbe- trag des Haushalts- jahres in EUR	mit einer Restlaufzeit von			Gesamtbetrag des Vorjahres in EUR
			bis zu 1 Jahr in EUR	1 bis 5 Jahre in EUR	mehr als 5 Jahre in EUR	
1	2	3	4	5	6	7
30	4.1 Anleihen	0,00	0,00	0,00	0,00	0,00
32	4.2 Verbindlichkeiten aus Krediten für Investitionen	11.996.230,68	822.631,34	3.245.420,43	7.928.178,91	12.488.620,93
321-	4.2.1 von verbundenen Unternehmen, Beteiligungen, Sondervermögen	0,00	0,00	0,00	0,00	0,00
321-	4.2.2 vom öffentlichen Bereich	1.137.379,22	10.052,76	19.313,01	1.108.013,45	1.172.227,79
321-	4.2.3 vom privaten Kreditmarkt	10.858.851,46	812.578,58	3.226.107,42	6.820.165,46	11.316.393,14
33	4.3 Verbindlichkeiten aus Kassenkrediten	401.417,01	401.417,01	0,00	0,00	1.396.858,29
34	4.4 Verbindlichkeiten aus Vorgängen, die Kreditaufnahmen wirtschaftlich gleichkommen	0,00	0,00	0,00	0,00	0,00
35	4.5 Verbindlichkeiten aus Lieferungen und Leistungen	120.574,93	120.574,93	0,00	0,00	62.389,82
36	4.6 Verbindlichkeiten aus Transferleistungen	63.610,00	63.610,00	0,00	0,00	2.070.776,15
37	4.7 Sonstige Verbindlichkeiten	1.402.770,35	1.402.770,35	0,00	0,00	2.333.856,91
	<b>Summe</b>	<b>13.984.602,97</b>	<b>2.811.003,63</b>	<b>3.245.420,43</b>	<b>7.928.178,91</b>	<b>18.352.502,10</b>
	<b>Nachrichtlich:</b>					
	Schulden aus Vorgängen, die Kredit-aufnahmen wirtschaftlich gleichkommen, soweit nicht in den Bilanzpositionen 4.4 enthalten	5.000,00	2.000,00	2.000,00	1.000,00	4.000,00
	Schulden der Sondervermögen mit Sonderrechnungen	0,00	0,00	0,00	0,00	0,00
	- aus Krediten	0,00	0,00	0,00	0,00	0,00
	- aus Vorgängen, die Kreditaufnahmen wirtschaftlich gleichkommen	0,00	0,00	0,00	0,00	0,00

Jahresabschluss 2019

Auflistung der Deckungskreisüberschreitungen

<b>Deckungskreis/Produkt</b>	<b>Haushaltsmittel</b>	<b>Verfügt</b>	<b>Überschreitung</b>
<u>1 11101 Gemeindeorgane</u>  Neue Aufwandsentschädigungssatzung; Ansatz wurde nicht angepasst	139.561,87	148.845,32	9.283,45
<u>3 11103. Finanzverwaltung</u>  Erwerb eines Grundstückes im Zuge eines Tauschvertrages mit dem Wasser- und Bodenverband Obere Eider	6.700,00	56.299,27	49.599,27
<u>14 24301 sonst. schul. Aufgaben</u> Erhöhter Umlagebeitrag zur Schülerversicherung	41.000,00	43.032,50	2.032,50
<u>29 42402 Freibad</u> Abrechnung Abwasser von vorangegangenen Jahren	57.386,93	71.783,66	14.396,73
<u>35 Straßenreinigung</u> Aufwendungen int. Leistungsbeziehungen Bauhof	40.000,00	55.813,77	15.813,77
<u>39 55201 Wasser- und Bodenverbände</u>  Erhöhung der Beitragssätze der einzelnen WBV	8.100,00	9.335,67	1.235,67
<u>43 57303 Kätterskamp 6</u>  Mehraufwendungen durch Vergabe der Reinigung an externe Firma	11.274,57	13.450,72	2.176,15
<u>46 61201. Sonst. allg. Finanzwirtschaft</u>  Mehraufwendungen für Zinsen der lfd. Kredite	951.200,00	961.209,26	10.009,26
<b>Summe der Deckungskreisüberschreitungen:</b>			<b>104.546,80 €</b>



# Gemeinde Flintbek

## **Lagebericht**

2019





# Inhaltsverzeichnis

---

1 Vorbemerkungen und rechtliche Grundlagen .....	2
2 Jahresergebnis.....	2
2.1 Ergebnishaushalt / Ergebnisrechnung .....	2
2.1.1 Ergebnislage .....	2
2.1.2 Ertragslage.....	4
2.1.3 Aufwandslage .....	6
2.2 Finanzhaushalt / Finanzrechnung .....	8
2.2.1 Allgemeine Entwicklung.....	8
2.2.2 Investitionstätigkeit .....	9
3 Vermögens- und Schuldenlage.....	10
4 Kennzahlen .....	13
5 Prognosebericht - Risiken und Chancen .....	17
5.1 Entwicklung von Jahresergebnis und Eigenkapital .....	17
5.2 Entwicklung der Verschuldung .....	19



## 1 Vorbemerkungen und rechtliche Grundlagen

Dem Jahresabschluss ist gemäß § 44 Abs. 2 GemHVO-Doppik ein Lagebericht beizufügen. Der Lagebericht soll ein den tatsächlichen Verhältnissen entsprechendes Bild der Vermögens-, Schulden-, Ertrags- und Finanzlage der Gemeinde vermitteln. Er ist auf Grundlage des § 52 GemHVO-Doppik zu erstellen. Danach ist auch auf Chancen und Risiken für die künftige Entwicklung der Gemeinde einzugehen.

### Hinweis zu Vorjahresergebnissen

Die Gemeinde Flintbek ist zum 1.1.2012 in die Doppik umgestiegen.

## 2 Jahresergebnis

Nach der GO SH werden für die Beurteilung der kommunalen Haushalte vorrangig die Erträge und Aufwendungen herangezogen. Gemäß § 75 Abs. 3 GO SH soll der Haushalt in jedem Jahr ausgeglichen sein. Ausgeglichen ist der Haushalt, wenn der Gesamtbetrag der Erträge die Höhe des Gesamtbetrages der Aufwendungen erreicht oder übersteigt. Ein positives Jahresergebnis erhöht das Eigenkapital, ein negatives Jahresergebnis belastet das Eigenkapital. Langfristig ist ein ausgeglichenes Ergebnis notwendig, um u. a. eine Generationengerechtigkeit sicherzustellen.

Der Jahresabschluss weist in der Ergebnisrechnung ein Jahresergebnis in Höhe von 556.835,52 Euro aus.

Im Vergleich zum Ergebnis des Haushaltsplanes in Höhe von -1.151.790 Euro beträgt die Veränderung 1.708.625,52 Euro.

### 2.1 Ergebnishaushalt / Ergebnisrechnung

Das Jahresergebnis berechnet sich aus folgenden Ergebnisteilen:

Ergebnis aus laufender Verwaltungstätigkeit (ordentliche Erträge ./ . ordentliche Aufwendungen)  
+ Finanzergebnis (Finanzerträge ./ . Finanzaufwendungen)  
= Ordentliches Ergebnis  
+ außerordentliches Ergebnis (außerordentliche Erträge ./ . außerordentliche Aufwendungen)  
= Jahresergebnis

#### 2.1.1 Ergebnislage

##### Die Ergebnisse im Überblick

Die folgende Tabelle zeigt die Entwicklung des Jahresergebnisses:

##### Ergebnis der laufenden Verwaltungstätigkeit



Das Ergebnis der laufenden Verwaltungstätigkeit stellt das Ergebnis aus dem Verwaltungshandeln dar (ohne Finanzergebnis und außerordentlichem Ergebnis). Im sog. "Kerngeschäft" der Verwaltung wurde im Jahr 2019 ein Ergebnis von 725.269,18 EUR erzielt. Geplant waren -1.006.890, so dass sich eine Abweichung von 1.732.159,18 EUR ergibt.

### Ergebnisübersicht

Position	Plan 2019	Ist 2019	Abweichung
10 - Erträge	15.749.800	16.871.523,15	1.121.723,15
17 - Aufwendungen	16.756.690	16.146.253,97	-610.436,03
<b>18 - Ergebnis der laufenden Verwaltungstätigkeit</b>	<b>-1.006.890</b>	<b>725.269,18</b>	<b>1.732.159,18 </b>
19 - Finanzerträge	500	2,21	-497,79
20 - Zinsen und sonstige Finanzaufwendungen	145.400	168.435,87	23.035,87
<b>21 - Finanzergebnis</b>	<b>-144.900</b>	<b>-168.433,66</b>	<b>-23.533,66 </b>
<b>22 - Jahresergebnis</b>	<b>-1.151.790</b>	<b>556.835,52</b>	<b>1.708.625,52 </b>

### Finanzergebnis

Neben dem Ergebnis der laufenden Verwaltungstätigkeit ist das Finanzergebnis in Höhe von - 168.433,66 Euro weiterer Bestandteil des ordentlichen Ergebnisses. Es bildet das Ergebnis aus der Finanzierungstätigkeit ab. Wesentlicher Bestandteil sind hier Zinserträge und -aufwendungen für Liquiditäts- und Investitionskredite.

Das Finanzergebnis hat sich gegenüber dem Haushaltsplan um -23.533,66 Euro bzw. 13,97% verändert.

### Ordentliches Ergebnis

Das Ergebnis aus laufender Verwaltungstätigkeit und das Finanzergebnis bilden das ordentliche Ergebnis. Das ordentliche Ergebnis zeigt an, ob aus der ordentlichen Aufgabenwahrnehmung heraus die Aufwendungen durch die Erträge gedeckt werden können oder ob bereits aus der ordentlichen Aufgabenwahrnehmung der Verwaltung Defizite entstehen. Langfristig gesehen ist ein positives ordentliches Ergebnis zwingend notwendig, um eine Überschuldung zu verhindern.

Das ordentliche Ergebnis schließt in Höhe von 556.835,52 Euro ab. Im Vergleich zum Ergebnis des Vorjahres beträgt die Veränderung 938.762,54 Euro. Gegenüber dem geplanten ordentlichen Ergebnis ergibt sich eine Abweichung in Höhe von 1.708.625,52 Euro.

### Jahresergebnis

Neben dem ordentlichen Ergebnis fließt das außerordentliche Ergebnis in Höhe von 0,00 Euro in das Jahresergebnis ein. Es beinhaltet verwaltungs- und periodenfremde Sachverhalte.

Insgesamt ergibt sich somit aus den drei o. g. Ergebnissen das Jahresergebnis. Für das Jahr 2019 ergibt sich daher für die Gemeinde ein Jahresergebnis von 556.835,52 Euro. Gegenüber dem



geplanten Jahresergebnis in Höhe von -1.151.790 Euro ergibt sich eine Abweichung in Höhe von 1.708.625,52 Euro.

## Rücklagen

Zur Abdeckung von negativen Jahresergebnissen dienen die Ergebnismrücklage und die Allgemeine Rücklage als Teile des Eigenkapitals. Jahresüberschüsse werden gem. § 25 Abs. 3 GemHVO-Doppik der Ergebnismrücklage oder der Allgemeinen Rücklage zugeführt. Dabei soll die Ergebnismrücklage mindestens 10% und höchstens 33% der allgemeinen Rücklage betragen. Soweit der Anteil der Allgemeinen Rücklage an der Bilanzsumme mindestens 30 Prozent beträgt, kann abweichend die Ergebnismrücklage mehr als 33 Prozent der Allgemeinen Rücklage betragen.

Ist bei negativen Jahresergebnissen ein Ausgleich durch die Ergebnismrücklage nicht möglich, wird der Jahresfehlbetrag vorgetragen. Ein vorgetragener Jahresfehlbetrag kann nach fünf Jahren zu Lasten der Allgemeinen Rücklage ausgeglichen werden.

Eine Sonderrücklage wird gem. § 25 Abs. 2 GemHVO-Doppik gebildet für:

1. Zuweisungen zur Finanzierung von Investitionen, die nicht aufgelöst werden sollen, und
2. Mittel, die nach baurechtlichen Bestimmungen anstatt der Herstellung von Stellplätzen durch die Bauherrin oder den Bauherren geleistet worden sind.

Sind die Mittel zweckentsprechend von der Gemeinde verwendet worden, werden sie in die Allgemeine Rücklage umgebucht. Weitere Sonderrücklagen dürfen nur gebildet werden, soweit diese durch Gesetz oder Verordnung zugelassen sind.

## Rücklagenentwicklung

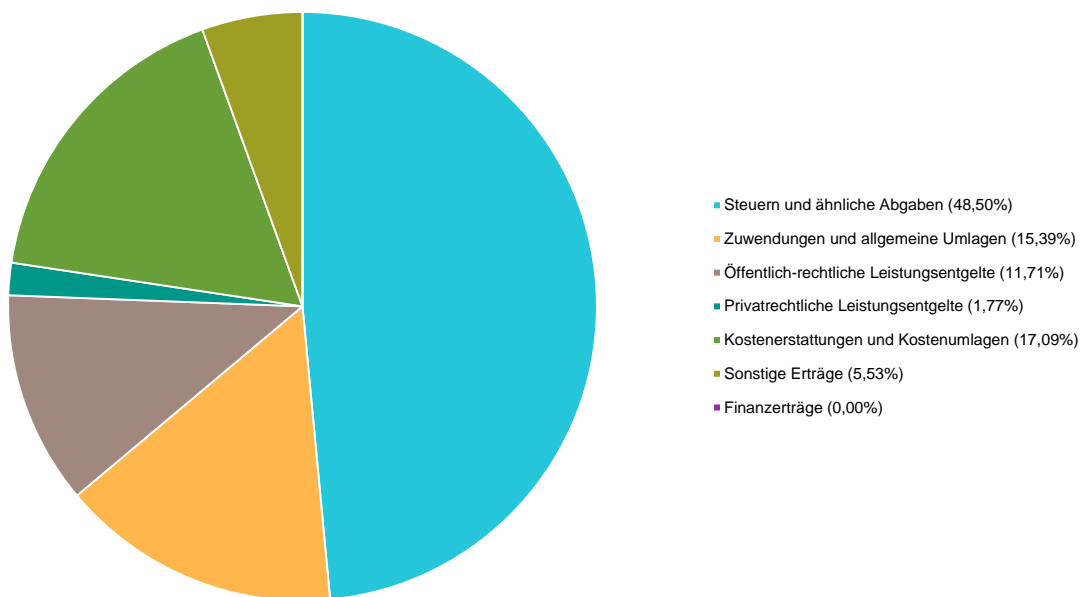
	Eröffnungsbilanz 1.1.	31.12.2019	Veränderung
Allgemeine Rücklage	9.449.217	9.449.217	0 →
Sonderrücklagen	839.720	839.720	0 →
vorgetragener Jahresfehlbetrag	-596.126	-846.693	-250.567 ↘
Jahresüberschuss / Jahresfehlbetrag	-269.601	556.836	826.437 ↗
<b>Summe Eigenkapital</b>	<b>9.423.210</b>	<b>9.999.080</b>	<b>575.870 ↗</b>

## 2.1.2 Ertragslage

Das nachfolgende Diagramm zeigt die Aufspaltung der Erträge im abgelaufenen Haushaltsjahr:



Ertragsaufspaltung Kreisdiagramm



### Entwicklung der einzelnen Ertragsarten im Überblick

Die folgende Tabelle zeigt die Entwicklung der einzelnen Ertragsarten und die Abweichungen zum Vorjahresergebnis sowie zu den Planwerten.

### Ertragsarten im Überblick

	Plan 2019	Ist 2019	Abweichung
Steuern und ähnliche Abgaben	7.527.500	8.182.989,06	655.489,06 ↗
Zuwendungen und allgemeine Umlagen	2.446.100	2.596.688,08	150.588,08 ↗
Öffentlich-rechtliche Leistungsentgelte	1.900.900	1.975.694,08	74.794,08 ↗
Privatrechtliche Leistungsentgelte	173.300	299.422,82	126.122,82 ↗
Kostenerstattungen und Kostenumlagen	3.199.300	2.884.011,45	-315.288,55 ↘
Sonstige Erträge	502.700	932.717,66	430.017,66 ↗
<b>Erträge aus laufender Verwaltungstätigkeit</b>	<b>15.749.800</b>	<b>16.871.523,15</b>	<b>1.121.723,15 ↗</b>
Finanzerträge	500	2,21	-497,79 ↘
<b>Erträge Gesamt ohne ILV</b>	<b>15.750.300</b>	<b>16.871.525,36</b>	<b>1.121.225,36 ↗</b>



Die Erträge insgesamt weichen um 1.057.309,65 Euro vom von der Haushaltsplanung ab.

Von dieser Gesamtabweichung entfallen 1.121.723,15 Euro auf die Erträge der laufenden Verwaltung, also auf das sog. "Kerngeschäft".

Die wichtigste Ertragsquelle sind die Steuererträge. Sie beliefen sich im Jahr 2019 auf 8.182.989,06. Gegenüber der Planung i. H. v. 7.527.500 Euro bedeutet das eine Abweichung von 655.489,06 Euro bzw. 8,01%.

Im Detail entwickelten sich die einzelnen Steuerarten wie folgt:

### Entwicklung der Steuern

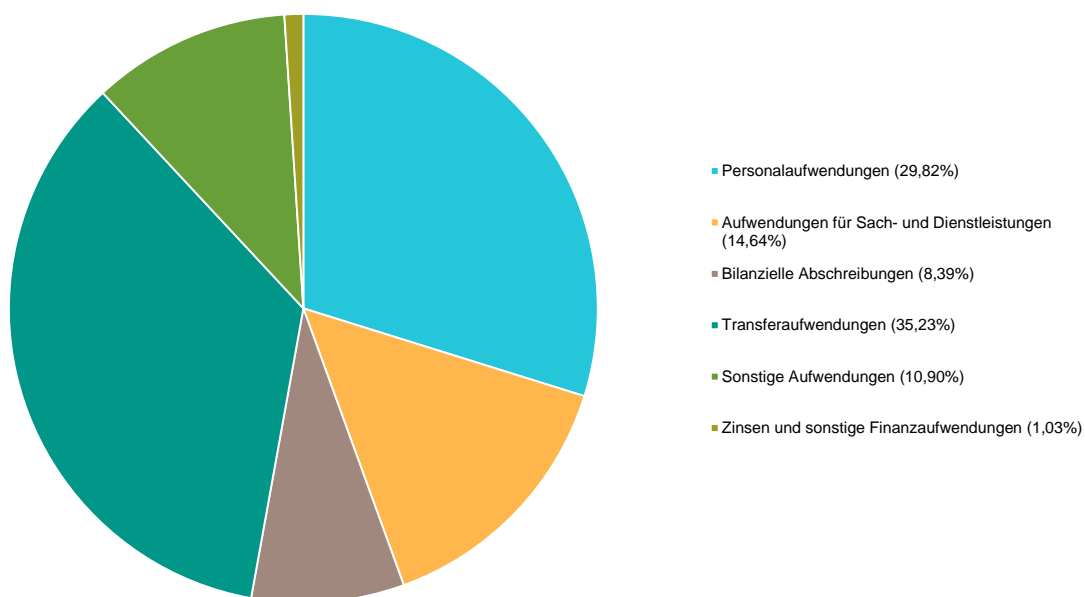
Steuerart	Plan 2019	Ist 2019	Abweichung
Grundsteuer A	31.800	32.205	405 ↗
Grundsteuer B	870.000	874.058	4.058 →
Gewerbsteuer	1.600.000	2.131.356	531.356 ↗
Gemeindeanteil Einkommenssteuer	4.172.500	4.174.719	2.219 →
Gemeindeanteil Umsatzsteuer	356.000	409.171	53.171 ↗
Vergnügungssteuer	100.000	146.057	46.057 ↗
Hundesteuer	46.000	50.288	4.288 ↗
Ausgleichsleistungen	351.200	365.136	13.936 ↗

### 2.1.3 Aufwandslage

Das nachfolgende Diagramm zeigt die Aufspaltung der Aufwandspositionen im Berichtsjahr.



Aufwandsaufspaltung Kreisdiagramm



Die folgende Tabelle zeigt die einzelnen Aufwandsarten und deren Abweichung zum Planansatz:

### Aufwandsarten im Überblick

	Plan 2019	Ist 2019	
11 - Personalaufwendungen	4.852.300	4.864.295,02	11.995,02 →
13 - Aufwendungen für Sach- und Dienstleistungen	2.718.390	2.388.871,33	-329.518,67 ↘
14 - Bilanzielle Abschreibungen	1.353.800	1.368.165,18	14.365,18 ↗
15 - Transferaufwendungen	5.934.900	5.746.878,05	-188.021,95 ↘
16 - Sonstige Aufwendungen	1.897.300	1.778.044,39	-119.255,61 ↘
<b>17 - ordentliche Aufwendungen</b>	<b>16.756.690</b>	<b>16.146.253,97</b>	<b>-610.436,03 ↘</b>
20 - Zinsen und sonstige Finanzaufwendungen	145.400	168.435,87	23.035,87 ↗
<b>Gesamtaufwand</b>	<b>16.902.090</b>	<b>16.314.689,84</b>	<b>-587.400,16 ↘</b>

Gegenüber den Gesamtvorjahresaufwendungen von 16.196.142,73 Euro belaufen sich die Gesamtaufwendungen im abgelaufenen Berichtsjahr auf 16.314.689,84 Euro. Das bedeutet eine Veränderung von 118.547,11 Euro.

Im Vergleich mit der Planung in Höhe von 16.902.090 Euro gibt es eine Abweichung von -587.400,16





Euro.

Die ordentlichen Aufwendungen (ohne Finanzaufwendungen und außerordentliche Aufwendungen) weichen gegenüber dem Vorjahresergebnis um 116.728,82 Euro ab. Gegenüber dem Haushaltsplan beträgt die Abweichung der ordentlichen Aufwendungen -610.436,03 Euro.

Während die ordentlichen Aufwendungen im Vorjahr sich auf 16.029.525,15 Euro bezifferten, fielen diese im Berichtsjahr mit 16.146.253,97 Euro aus. Daraus ergibt sich eine Veränderung von 116.728,82 Euro.

## 2.2 Finanzhaushalt / Finanzrechnung

### 2.2.1 Allgemeine Entwicklung

Nachstehend ist der Finanzhaushalt im Vergleich zu den Ergebnissen des Vorjahres sowie zu den Planungen ersichtlich:

#### Finanzhaushalt / Finanzrechnung

	Ergebnis 2018	Plan 2019	Ergebnis 2019	Abweichung 2019	Abwei- chung 2019 %
Einzahlungen aus laufender Verwaltungstätigkeit	16.010.645,49	15.400.500	15.392.986,11	-7.513,89 →	-0,05 →
Auszahlungen aus laufender Verwaltungstätigkeit	12.772.027,45	15.552.790	16.642.124,98	1.089.334,98 ↗	7,00 ↗
Saldo aus laufender Verwaltungstätigkeit	3.238.618,04	-152.290	-1.249.138,87	1.096.848,87 ↘	-720,24 ↘
Einzahlungen aus Investitionstätigkeit	348.089,33	1.038.600	690.255,15	-348.344,85 ↘	-33,54 ↘
Auszahlungen aus Investitionstätigkeit	3.799.434,26	4.295.192	1.015.257,20	3.279.934,53 ↘	-76,36 ↘
Saldo aus Investitionstätigkeit	-3.451.344,93	-3.256.592	-325.002,05	2.931.589,68 ↗	90,02 ↗
Einzahlungen aus fremden Finanzmitteln	25.951,82	0	5.926,82	5.926,82 ↗	-- ↗
Auszahlungen aus fremden Finanzmitteln	24.579,10	0	29.940,42	29.940,42 ↗	-- ↗
Saldo aus fremden Finanzmitteln	1.372,72	0	-24.013,60	-24.013,60 ↘	-- ↘
Finanzmittelüberschuss /- fehlbetrag	-211.354,17	-3.408.882	-1.598.154,52	1.810.727,21 ↗	53,12 ↗
Einzahlungen aus Finanzierungstätigkeit	2.579.587,00	2.709.800	350.000,00	2.359.800,00 ↘	-87,08 ↘
Auszahlungen aus Finanzierungstätigkeit	757.077,90	860.000	804.170,02	-55.829,98 ↘	-6,49 ↘



	Ergebnis 2018	Plan 2019	Ergebnis 2019	Abweichung 2019	Abwei- chung 2019 %
Saldo aus Finanzierungstätigkeit	1.822.509,10	1.849.800	-454.170,02	2.303.970,02 ↘	-124,55 ↘
<b>Änderung Finanzmittelbestand</b>	<b>1.611.154,93</b>	<b>-1.559.082</b>	<b>-2.052.324,54</b>	<b>-493.242,81 ↘</b>	<b>-31,64 ↘</b>

## 2.2.2 Investitionstätigkeit

### Investitionstätigkeit

Im Rahmen der Finanzrechnung ist insbesondere die kommunale Investitionstätigkeit von Bedeutung. Diese schließt im Berichtsjahr mit einem Ergebnis von -325.002,05 Euro ab. Laut Plan war ein Ergebnis von -3.256.592 Euro vorgesehen.

Im Folgenden wird ersichtlich, wie sich die Ein- und Auszahlungen der Investitionstätigkeit im Vergleich zur Planung darstellen.

### Investitionstätigkeit

	Ergebnis 2018	Plan 2019	Ergebnis 2019	Abweichung 2019	Abwei- chung 2019 %
Investitionszuwendungen	332.739,33	260.900	177.621,97	-83.278,03 ↘	-31,92 ↘
Veräußerung von Grundstücken und Gebäuden	0,00	414.700	481.665,82	66.965,82 ↗	16,15 ↗
Veräußerung beweglicher Sachanlagen	15.350,00	43.000	29.410,64	-13.589,36 ↘	-31,60 ↘
Einzahlungen aus der Veräußerung von beweglichen Sachen des Anlagevermögens	--	0	500,00	500,00 ↗	-- ↗
Einzahlungen aus der Abwicklung von Baumaßnahmen	--	0	1.056,72	1.056,72 ↗	-- ↗
Beiträge und ähnliche Entgelte	--	320.000	0,00	-320.000,00 ↘	-100,00 ↘
<b>Summe Einzahlungen aus Investitionstätigkeit</b>	<b>348.089,33</b>	<b>1.038.600</b>	<b>690.255,15</b>	<b>-348.344,85 ↘</b>	<b>-33,54 ↘</b>
Zuweisungen und Zuschüssen für Investitionen und Investitionsförderungsmaßnahmen	689.786,07	42.000	6.103,90	-35.896,10 ↘	-85,47 ↘
Erwerb von Grundstücken und Gebäuden	1.603.284,27	106.192	59.058,08	-47.133,65 ↘	-44,39 ↘
Erwerb von beweglichen Sachanlagen	341.355,78	921.600	211.100,39	-710.499,61 ↘	-77,09 ↘
Baumaßnahmen	1.165.008,14	3.225.400	738.994,83	2.486.405,17 ↘	-77,09 ↘
<b>Summe Auszahlungen aus Investitionstätigkeit</b>	<b>3.799.434,26</b>	<b>4.295.192</b>	<b>1.015.257,20</b>	<b>3.279.934,53 ↘</b>	<b>-76,36 ↘</b>



	Ergebnis 2018	Plan 2019	Ergebnis 2019	Abweichung 2019	Abwei- chung 2019 %
<b>Saldo aus Investitionstätig- keit</b>	<b>3.451.344,93</b>	<b>-3.256.592</b>	<b>-325.002,05</b>	<b>2.931.589,68</b> ↗	<b>90,02</b> ↗

### 3 Vermögens- und Schuldenlage

Die Bilanz gibt die Vermögenssituation einer Kommune zum Stichtag wieder. Aus der folgenden Bilanzabbildung kann die Entwicklung der Bilanzdaten im Vergleich zum Vorjahr sowie die jeweiligen Anteile der Bilanzpositionen an der Bilanzsumme abgelesen werden.

#### Bilanz im Jahresvergleich (in Tausend EUR)

Bilanzposition	2018	2019	Verän- derung absolut
<b>1 - Anlagevermögen</b>	<b>31.749</b>	<b>31.310</b>	<b>-440</b> ↘
1.1 - Immaterielle Vermögensgegenstände	36	22	-15 ↘
1.2 - Sachanlagen	31.712	31.287	-424 ↘
1.2.1 - unbebaute Grundstücke und grundstücksgleiche Rechte	3.109	3.134	25 →
1.2.1.1 - Grünflächen	902	937	35 ↗
1.2.1.2 - Ackerland	1.622	1.628	6 →
1.2.1.3 - Wald, Forsten	318	303	-15 ↘
1.2.1.4 - Sonstige unbebaute Grundstücke	267	266	-1 →
1.2.2 - Bebaute Grundstücke und grundstücksgleiche Rechte	15.322	15.142	-181 ↘
1.2.2.1 - Kinder- und Jugendeinrichtungen	2.421	2.387	-34 ↘
1.2.2.2 - Schulen	4.633	4.647	14 →
1.2.2.3 - Wohnbauten	4.728	4.602	-126 ↘
1.2.2.4 - Sonstige Dienst-, Geschäfts- u. Betriebsgebäude	3.541	3.506	-35 →
1.2.3 - Infrastrukturvermögen	10.578	10.821	243 ↗
1.2.3.1 - Grund- und Boden des Infrastrukturvermögens	1.258	1.257	-1 →
1.2.3.2 - Brücken und Tunnel	201	197	-4 ↘
1.2.3.4 - Entwässerungs- und Abwasserbeseitigungsanlagen	5.105	5.491	386 ↗
1.2.3.5 - Straßennetze mit Wegen, Plätzen und Verkehrslenkungsanlagen	3.579	3.460	-119 ↘
1.2.3.6 - Sonstige Bauten des Infrastrukturvermögens	436	416	-20 ↘
1.2.5 - Kunstgegenstände, Kulturdenkmäler	60	53	-7 ↘
1.2.6 - Maschinen und technische Anlagen	1.225	1.066	-159 ↘
1.2.7 - Betriebs- und Geschäftsausstattung	303	326	23 ↗
1.2.8 - Geleistete Anzahlungen, Anlagen im Bau	1.114	745	-369 ↘
1.3 - Finanzanlagen	1	0	-1 ↘
1.3.2 - Beteiligungen	1	0	-1 ↘

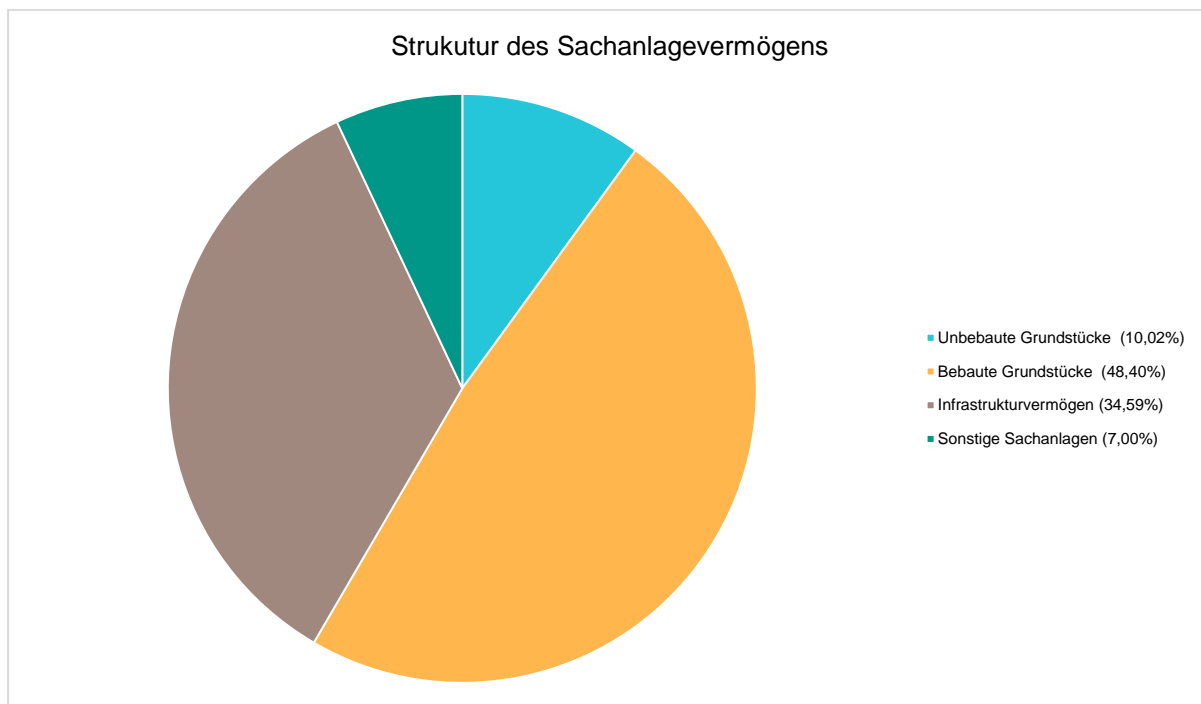


Bilanzposition	2018	2019	Veränderung absolut
<b>2 - Umlaufvermögen</b>	<b>5.896</b>	<b>2.832</b>	<b>3.064</b> ↘
2.2 - Forderungen und sonstige Vermögensgegenstände	4.896	2.657	2.239 ↘
2.2.1 - Öffentlich-rechtliche Forderungen aus Dienstleistungen	111	258	147 ↗
2.2.2 - Sonstige öffentlich rechtliche Forderungen	3.426	929	2.497 ↘
2.2.3 - Privatrechtliche Forderungen aus Dienstleistungen	44	99	54 ↗
2.2.5 - Sonstige Vermögensgegenstände	1.315	1.371	57 ↗
2.4 - Liquide Mittel	1.000	175	-825 ↘
<b>3 - Aktive Rechnungsabgrenzung</b>	<b>184</b>	<b>210</b>	<b>26</b> ↗
<b>Summe Aktiva</b>	<b>37.829</b>	<b>34.351</b>	<b>3.477</b> ↘
<b>1 - Eigenkapital</b>	<b>9.423</b>	<b>9.999</b>	<b>576</b> ↗
1.1 - Allgemeine Rücklage	9.449	9.449	0 →
1.2 - Sonderrücklage	840	840	0 →
1.4 - Vorgetragener Jahresfehlbetrag	-596	-847	-251 ↘
1.5 - Jahresüberschuss/Jahresfehlbetrag	-270	557	826 ↗
<b>2 - Sonderposten</b>	<b>6.926</b>	<b>6.842</b>	<b>-84</b> ↘
2.1 - Sonderposten für aufzulösende Zuschüsse	16	11	-4 ↘
2.2 - Sonderposten für aufzulösende Zuweisungen	2.363	2.462	99 ↗
2.3 - Sonderposten für Beiträge	1.626	1.620	-6 →
2.3.1 - Sonderposten für aufzulösende Beiträge	148	142	-6 ↘
2.3.2 - Sonderposten für nicht aufzulösende Beiträge	1.479	1.479	0 →
2.4 - Sonderposten für Gebührenaussgleich	20	0	-20 ↘
2.7 - Sonderposten für sonstige Sonderposten	2.901	2.748	-153 ↘
<b>3 - Rückstellungen</b>	<b>3.110</b>	<b>3.175</b>	<b>65</b> ↗
3.1 - Pensionsrückstellungen	3.110	3.175	65 ↗
<b>4 - Verbindlichkeiten</b>	<b>18.353</b>	<b>13.985</b>	<b>4.368</b> ↘
4.2 - Verbindlichkeiten aus Krediten für Investitionen	12.489	11.996	-492 ↘
4.2.3 - Verbindlichkeiten aus Krediten für Investitionen vom privaten Kreditmarkt	12.489	11.996	-492 ↘
4.3 - Verbindlichkeiten aus Kassenkrediten	1.397	401	-995 ↘
4.5 - Verbindlichkeiten aus Lieferungen und Leistungen	62	121	58 ↗
4.6 - Verbindlichkeiten aus Transferleistungen	2.071	64	2.007 ↘
4.7 - Sonstige Verbindlichkeiten	2.334	1.403	-931 ↘
<b>5 - Passive Rechnungsabgrenzung</b>	<b>18</b>	<b>22</b>	<b>4</b> ↗
<b>Summe Passiva</b>	<b>37.829</b>	<b>34.021</b>	<b>3.807</b> ↘



## Das Sachanlagevermögen in seiner Struktur und Entwicklung

Im Folgenden wird die Struktur des Sachanlagevermögens in seinen wesentlichen Ausprägungen abgebildet:



## Schulden

Die Gesamtverbindlichkeiten betragen zum Bilanzstichtag 13.984.602,97.

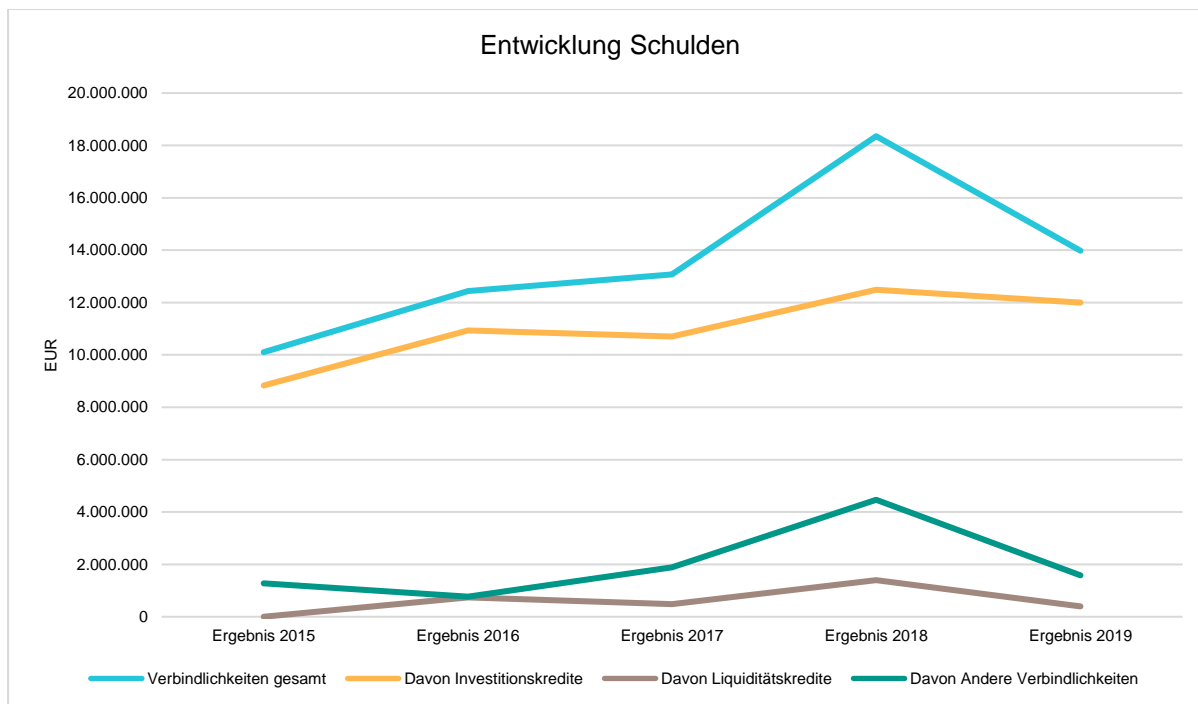
Die einzelnen Verbindlichkeitspositionen und deren Veränderungen stellen sich wie folgt dar in der Veränderungsbetrachtung gegenüber dem Vorjahr:

### Schuldenübersicht (in Tausend EUR)

Bilanzposition	2018 in TEUR	2019 in TEUR	Veränderung in TEUR
<b>Verbindlichkeiten gesamt</b>	<b>18.353</b>	<b>13.985</b>	<b>-4.368</b> ↘
Davon Investitionskredite	12.489	11.996	-492 ↘
Davon Liquiditätskredite	1.397	401	-995 ↘
Davon Andere Verbindlichkeiten	4.467	1.587	-2.880 ↘



In der langfristigen Betrachtung hat sich die Verschuldung wie folgt entwickelt:



#### Entwicklung der Schulden

	Ergebnis 2015	Ergebnis 2016	Ergebnis 2017	Ergebnis 2018	Ergebnis 2019
Verbindlichkeiten gesamt	10.103.806	12.435.890	13.068.353	18.352.684	13.984.603
Davon Investitionskredite	8.831.451	10.928.644	10.701.289	12.488.621	11.996.231
Davon Liquiditätskredite	0	740.048	482.681	1.396.858	401.417
Davon Andere Verbindlichkeiten	1.272.355	767.198	1.884.384	4.467.205	1.586.955

## 4 Kennzahlen

Über Kennzahlen lassen sich komplexe finanzwirtschaftliche Zusammenhänge in komprimierter Form darstellen. Die Betrachtung der Kennzahlenentwicklung im Mehrjahresverlauf ermöglicht eine finanzpolitische Beurteilung der Haushaltsentwicklung in seinen wesentlichen Ausprägungen. Die nachfolgend dargestellten Kennzahlen beinhalten gehen auf die wesentlichen Jahresabschlussanalysepunkte ein.



**Kennzahlen Set Schleswig-Holstein gem. §52 GemHVO Doppik**

	2014	2015	2016	2017	2018	2019	Veränderung zum Vorjahr
Eigenkapitalquote I	36,61	34,41	29,46	34,12	24,91	34,12	9,21 ↗
Eigenkapitalquote II	61,30	57,87	51,67	53,60	43,16	53,60	10,44 ↗
Fremdkapitalquote	38,57	42,01	48,21	46,28	56,73	46,28	-10,45 ↘
Jahresüberschuss/-fehlbetragsquote	-4,52	-8,30	-20,44	1,62	-2,68	1,62	4,30 ↗
Steuerdeckungsgrad	49,15	46,29	43,33	43,53	46,57	44,54	-2,04 ↘
Steuerquote	48,97	47,73	47,64	42,61	47,41	47,79	0,38 →
Allgemeine Umlagedeckungsgrad	16,20	13,41	12,09	17,26	16,42	14,47	-1,94 ↘
Allgemeine Umlagequote	16,14	13,83	13,29	16,89	16,71	15,53	-1,18 ↘
Personalintensität	27,93	27,05	27,72	25,64	28,54	28,27	-0,26 →
Transferaufwandsquote	37,21	35,96	34,06	33,46	36,36	35,11	-1,25 ↘
Zinslastquote	1,20	1,10	1,13	1,03	1,03	0,86	-0,17 ↘
Investitionsintensität	188,54	159,64	200,07	128,07	285,40	320,11	34,70 ↗
Anlagendeckungsgrad	89,72	90,60	88,99	98,05	90,77	98,05	7,29 ↗
Infrastrukturquote	36,54	34,32	31,78	33,57	27,96	33,57	5,61 ↗



	2014	2015	2016	2017	2018	2019	Veränderung zum Vorjahr
Fiktive Entschuldungsdauer	18,72	8,00	-10,52	6,54	3,76	--	-3,76 ↘
Allgemeine Produkt-/Organisationsbereichsquote	0,33	-3,02	-9,04	1,08	-1,66	-7,17	-5,50 ↘
Jahresergebnis	48.510,06	412.832,74	1.325.971,76	967.408,38	381.927,02	1.151.790,00	769.862,98 ↘
Ergebnisrücklagequote	15,41	15,41	15,41	15,41	0,00	15,41	15,41 ↗
Steuerkraft je Einwohner	--	788,99	810,78	761,65	842,53	761,65	-80,88 ↘
Finanzkraft je Einwohner	--	947,20	963,04	1.004,44	1.079,60	1.004,44	-75,16 ↘

### Steuerdeckungsgrad

Formel: Steuern und ähnliche Abgaben / (Aufwendungen - Aufwendungen aus ILV) \* 100

Der Steuerdeckungsgrad gibt an, zu welchem Teil die Kommune ihre Aufwendungen selbst decken kann und unabhängig von staatlichen Zuwendungen ist. Verändern sich die Werte in einer Zeitreihe kaum ist dies ein Hinweis darauf, dass keine einmaligen oder zeitlich befristeten Effekte, wie erhebliche Steuernachzahlungen eines Steuerschuldners, die Steuerquote beeinflussen.

### Steuerquote

Formel: Steuern und ähnliche Abgaben / (Erträge - Erträge aus ILV) \* 100

Die Steuerquote zeigt den Anteil der Steuererträge an den Gesamterträgen an.

### Allgemeiner Umlagendeckungsgrad

Formel: Zuwendungen und allgemeine Umlagen / (Aufwendungen - Aufwendungen aus ILV) \* 100

Die Kennzahl besagt, in welchem Umfang die Kommune von Leistungen Dritter abhängig ist, um ihre Aufwendungen zu decken.

### Allgemeine Umlagenquote





Formel: Zuwendungen und allgemeine Umlagen / (Erträge - Erträge aus ILV) \* 100

Die allgemeine Umlagequote zeigt den Anteil der Zuwendungen und allgemeinen Umlagen an den Gesamterträgen an.

### **Personalintensität**

Formel: (Pers.-und Vers.aufw. –Ertr. aus Aufl. oder Abs. von Pensions-, Beihilfe-oder Altersteilzeit-rückst.) / (Aufwendungen - Aufwendungen aus ILV) \* 100

Diese Kennzahl gibt an, welchen Anteil das Personalergebnis an den Aufwendungen hat. Für die Ermittlung dieser Kennzahl werden sämtliche personalbezogene Aufwendungen einschließlich Rückstellungszuführungen (Pensionsrückstellung, Beihilferückstellung und Altersteilzeitrückstellung) abzgl. der Erträge aus Verminderungen dieser Rückstellungen angesetzt.

### **Transferaufwandsquote**

Formel: Transferaufwendungen / (Aufwendungen - Aufwendungen aus ILV) \* 100

Die Transferaufwandsquote verdeutlicht, in welchem Umfang die Kommune durch Transferaufwendungen belastet wird. Transferaufwendungen bestehen insbesondere aus dem Sozialtransfer, Zuschüssen und Zuwendungen (u. a. an kommunale Unternehmen) und der Gewerbesteuerumlage.

### **Zinslastquote**

Formel: Zinsaufwendungen / (Aufwendungen - Aufwendungen aus ILV) \* 100

Sie zeigt das Verhältnis der Zinsaufwendungen zu den Gesamtaufwendungen der Kommune auf. Eine hohe Quote ist ein Indiz dafür, dass die Handlungsfähigkeit einer Kommune bereits durch Zinslasten eingeschränkt ist. Die Kommune kann insbesondere durch ein geeignetes Schulden-bzw. Zinsmanagement die Quote positiv beeinflussen.

### **Investitionsintensität**

Formel: Auszahlungen aus Investitionstätigkeit / Abschreibungen auf immaterielle Vermögensgegenstände und Sachanlagen sowie geleistete Zuwendungen \* 100

Die Kennzahl gibt an, in welchem Umfang dem Substanzverlust des Anlagevermögens durch Abschreibungen neue Investitionen gegenüberstehen und somit ob durch die Investitionstätigkeit ein Wachstum oder Rückgang des Anlagevermögens zu verzeichnen ist. Zur Ermittlung der Abschreibungen auf Anlagevermögen werden von den Gesamtabschreibungen (57) die Abschreibungen auf Umlaufvermögen (573) abgezogen. Um das Anlagevermögen zu erhalten und einen Substanzverlust zu vermeiden, ist eine Investitionsquote von 100 % notwendig. Regelmäßig ist jedoch ein Wert von mehr als 100 % zu erwarten, da sowohl die Anforderungen der Bürgerinnen und Bürgern an das Anlagevermögen und auch die Preise für Investitionsgüter oft einer Steigerung unterliegen. Ein Kennzahlenwert unter 100 % könnte unproblematisch sein, wenn die Kommune zukünftig für die Aufgabenerfüllung weniger Anlagevermögen benötigt, z. B. aufgrund des demografischen Wandels (z. B. KiTa, Schulen, Spielplätze). Anzumerken ist, dass Anlagen im Bau keiner Abschreibung unterliegen. Somit steigt das Vermögen in investitionsstarken Jahren grundsätzlich an.



## **5 Prognosebericht - Risiken und Chancen**

Nach § 52 GemHVO Doppik ist im Lagebericht auch auf die Chancen und Risiken der künftigen Entwicklung der Kommune einzugehen. Angesprochen werden im folgenden:

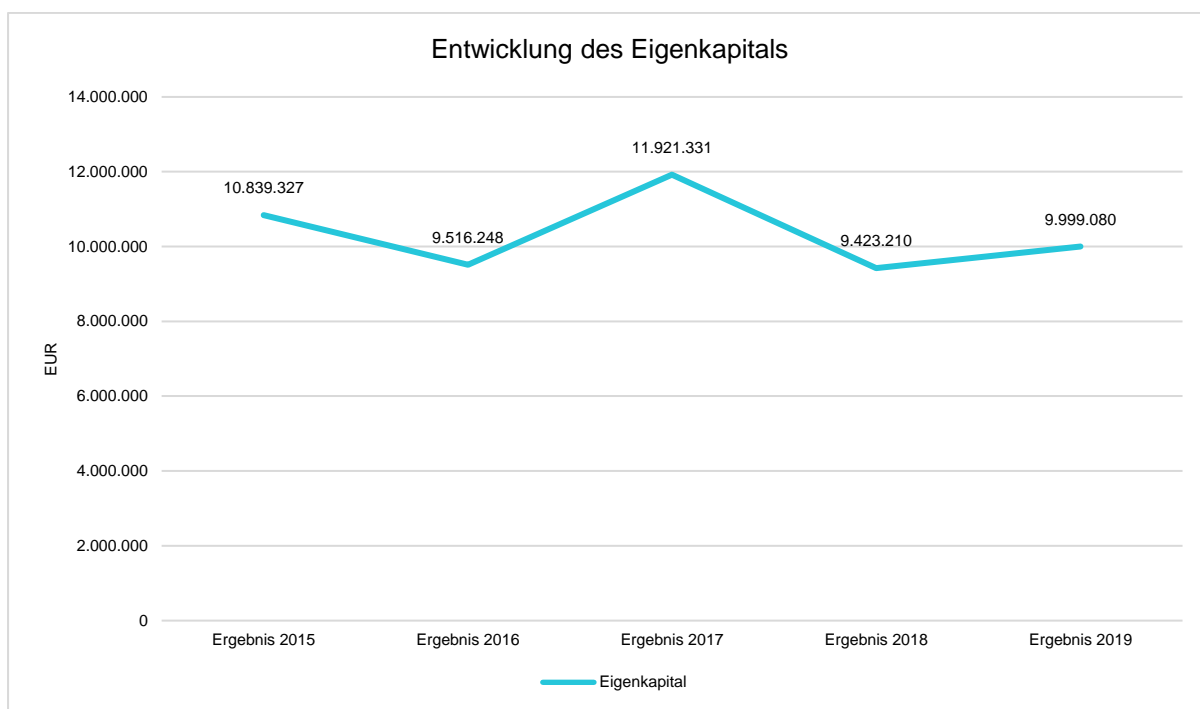
- Entwicklung von Jahresergebnis und Eigenkapital
- Entwicklung der Verschuldung

### **5.1 Entwicklung von Jahresergebnis und Eigenkapital**

Ausgehend von den Jahresergebnissen lassen sich Prognosen zur voraussichtlichen Entwicklung des bilanziellen Eigenkapitals ableiten.

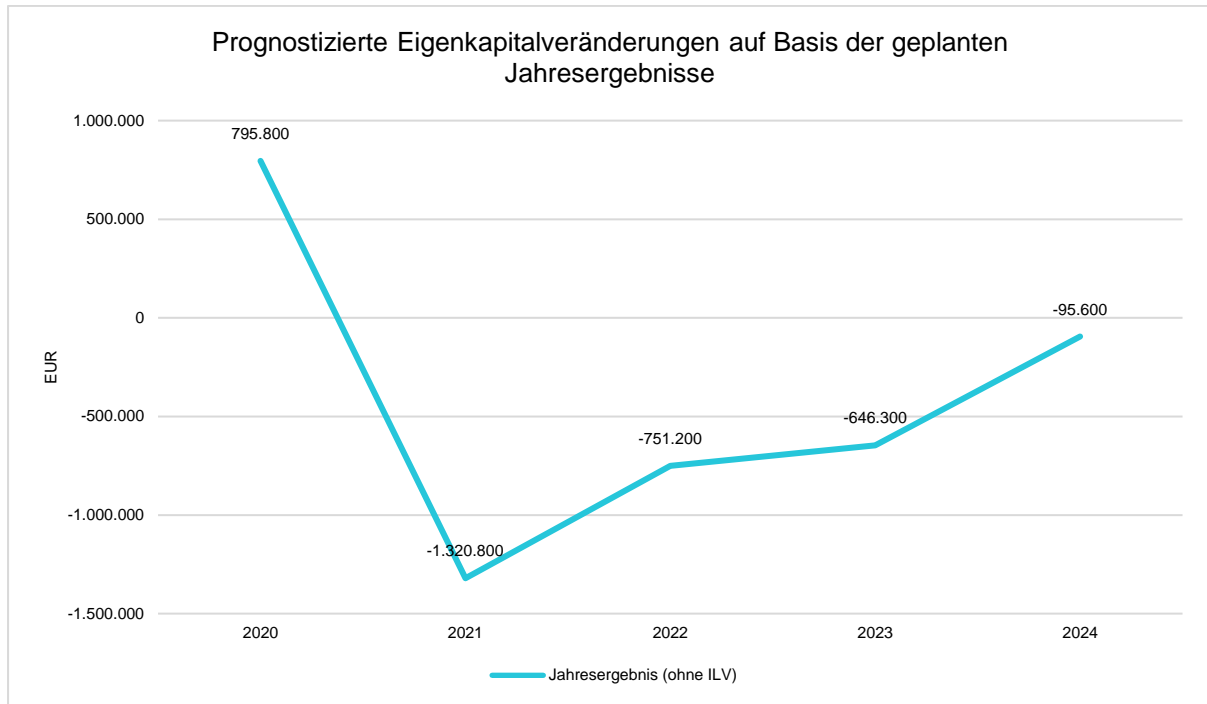
Grundsätzlich gilt: Überschüsse stärken das Eigenkapital und Fehlbeträge gehen zu Lasten des Eigenkapitals.

Nachfolgend wird die Entwicklung des bilanziellen Eigenkapitals in den zurückliegenden Jahren dargestellt. Ausgehend von den Jahresergebnissen der Haushaltsplanung im Zeitraum der mittelfristigen Finanzplanung lassen sich Prognosen zur weiteren Entwicklung des Eigenkapitals anstellen.



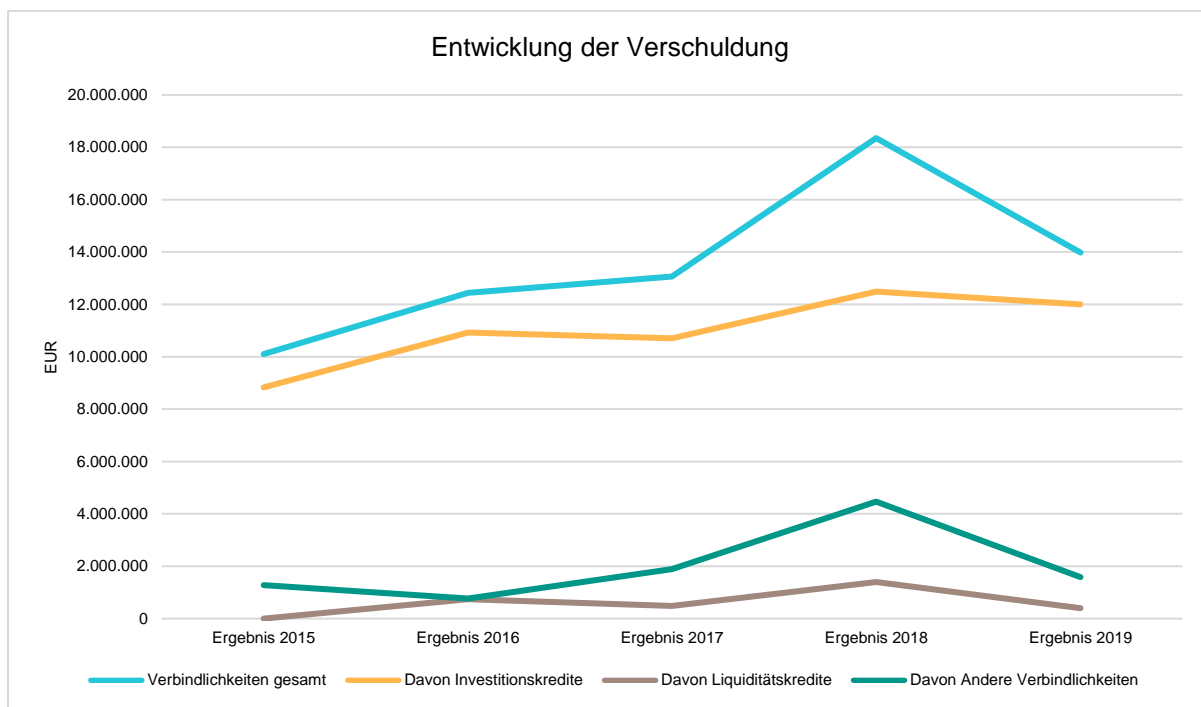
### Jahresergebnisse verändern das Eigenkapital

Die folgende Aufstellung zeigt die nach jetzigem Kenntnisstand geplanten zukünftigen Jahresergebnisse. Aus Ihnen lässt sich ableiten, in welcher Höhe sich in etwa das bilanzielle Eigenkapital pro Jahr (nicht kumulativ) verändern wird.



## 5.2 Entwicklung der Verschuldung

Das Jahresergebnis hat ebenso Auswirkungen auf die Verschuldung. Dargestellt wird die Entwicklung der Verschuldung in den zurückliegenden Perioden, wobei insbesondere nach langfristig finanzierten Investitionskrediten und kurzfristigen Liquiditätskrediten unterschieden wird.



#### Entwicklung der Verbindlichkeiten in Tausend Euro (in Tausend EUR)

	Ergebnis 2015	Ergebnis 2016	Ergebnis 2017	Ergebnis 2018	Ergebnis 2019
<b>Verbindlichkeiten gesamt</b>	<b>10.104</b>	<b>12.436</b>	<b>13.068</b>	<b>18.353</b>	<b>13.985</b>
Davon Investitionskredite	8.831	10.929	10.701	12.489	11.996
Davon Liquiditätskredite	0	740	483	1.397	401
Davon Andere Verbindlichkeiten	1.272	767	1.884	4.467	1.587

#### Verschuldung je Einwohner

Um die örtliche Situation besser einschätzen zu können, bietet sich die einwohnerbezogene Betrachtung an. Dargestellt werden die Verbindlichkeiten insgesamt sowie die darin enthaltenen Investitions- und Liquiditätskredite bezogen auf einen Einwohner.

