

Inhaltsverzeichnis

Jahresabschluss 2020
der
Gemeinde Flintbek

Ergebnisrechnung	Seite 1 - 6
Finanzrechnung	Seite 7 - 12
Teilergebnisrechnung	Seite 13 - 121
Teilfinanzrechnung	Seite 120 – 311
Investitionsrechnung (Übersicht)	Seite 312 – 313
Bilanz	Seite 314 – 320
Anlagenspiegel	
Anhang	
Deckungskreisüberschreitungen	
Lagebericht	

Ergebnisrechnung 2020

Gemeinde: 01 Gemeinde Flintbek

Seite : 1

Datum: 09.11.2021

Uhrzeit: 10:17:17

Ertrags- und Aufwandsarten			Ergebnis des Vorjahres	Fortge- schriebener Ansatz des Haushalts- jahres	Ist- Ergebnis des Haushalts- jahres	Vergleich Ansatz / Ist (Spalte 5 / Spalte 6)	übertragene Ermächti- gungen
			2019	2020	2020	2020	2021
			in EUR	in EUR	in EUR	in EUR	in EUR
1	2	3	4	5	6	7	8
40	1	Steuern und ähnliche Abgaben	8.182.989,06	10.193.100,00	10.499.024,65	305.924,65	-----
		4011000 Grundsteuer A	32.204,64	41.800,00	38.319,84	-3.480,16	-----
		4012000 Grundsteuer B	874.058,32	1.150.000,00	1.160.034,27	10.034,27	-----
		4013000 Gewerbesteuer	2.131.355,82	3.900.000,00	4.268.903,52	368.903,52	-----
		4021000 Gemeindeanteil an der Einkommensteuer	4.174.719,00	4.140.200,00	4.007.336,00	-132.864,00	-----
		4022000 Gemeindeanteil an der Umsatzsteuer	409.171,00	363.300,00	443.580,00	80.280,00	-----
		4031000 Vergnügungssteuer	146.056,78	140.000,00	125.884,18	-14.115,82	-----
		4032000 Hundesteuer	50.287,50	50.000,00	52.330,84	2.330,84	-----
		4051000 Leistungen nach dem Familienleistungsausgleich	365.136,00	407.800,00	402.636,00	-5.164,00	-----
41	2	+ Zuwendungen und allgemeine Umlagen	2.596.688,08	2.564.800,00	2.728.554,15	163.754,15	-----
		4111000 Schlüsselzuweisungen	1.646.580,00	1.689.200,00	1.692.936,00	3.736,00	-----
		4112000 Schlüsselzuweisungen an die Zentralen Orte zum Ausgleich übergemeindlicher Aufgaben	201.672,00	210.400,00	212.568,00	2.168,00	-----
		4131000 Allgemeine Zuweisungen Land	61.509,22	0,00	61.338,71	61.338,71	-----
		4141000 Zuweisungen und Zuschüsse für lfd. Zwecke Land	483.440,88	481.000,00	533.040,92	52.040,92	-----
		4142000 Zuweisungen und Zuschüsse für lfd. Zwecke Gemeinden (GV)	103.978,19	87.000,00	118.726,07	31.726,07	-----
		4147000 Zuweisungen und Zuschüsse für lfd. Zwecke private Unternehmen	3.361,25	400,00	0,00	-400,00	-----
		4148000 Zuweisungen und Zuschüsse für lfd. Zwecke übrige Bereiche	13.470,09	13.600,00	19.532,20	5.932,20	-----
		4161000 Erträge aus der Auflösung von Sonderposten aus Zuschüssen	7.281,26	6.200,00	6.318,14	118,14	-----
		4162000 Erträge aus der Auflösung von Sonderposten aus Zuweisungen	75.395,19	77.000,00	84.094,11	7.094,11	-----
42	3	+ sonstige Transfererträge	0,00	0,00	0,00	0,00	-----
43	4	+ öffentlich-rechtliche Leistungsentgelte	1.975.694,08	1.886.300,00	1.908.184,41	21.884,41	-----
		4321000 Benutzungsgebühren und ähnliche Entgelte	1.716.396,69	1.718.800,00	1.698.798,21	-20.001,79	-----
		4321001 Benutzungsgebühr 1	233.160,51	161.400,00	199.216,13	37.816,13	-----
		4371000 Erträge aus der Auflösung von Sonderposten für Beiträge	6.148,87	6.100,00	10.170,07	4.070,07	-----
		4381000 Erträge aus der Auflösung von Sonderposten für den Gebührenausschuss	19.988,01	0,00	0,00	0,00	-----
441 442 446	5	+ privatrechtliche Leistungsentgelte	299.422,82	220.400,00	282.459,87	62.059,87	-----
		4411000 Mieten und Pachten	70.209,47	68.400,00	68.586,37	186,37	-----
		4411010 Mieten und Pacht 10	39.257,27	45.200,00	41.251,63	-3.948,37	-----
		4421000 Erträge aus dem Verkauf von Vorräten	513,92	500,00	740,00	240,00	-----
		4461000 Sonstige privatrechtliche Leistungsentgelte	6.437,32	6.000,00	3.904,56	-2.095,44	-----
		4461001 Sonstige privatrechtliche Leistungsentgelt 1	61.575,18	58.000,00	29.647,91	-28.352,09	-----
		4462000 Sonstige privatrechtliche Leistungsentgelte	121.429,66	42.300,00	138.329,40	96.029,40	-----
448	6	+ Kostenerstattungen und Kostenumlagen	2.884.011,45	3.482.600,00	3.952.245,64	469.645,64	-----
		4481000 Erträge aus Kostenerstattungen, Kostenumlagen Lan	19.000,00	86.800,00	383.278,95	296.478,95	-----
		4482000 Erträge aus Kostenerstattungen, Kostenumlagen Gemeinden (GV)	2.748.750,75	3.042.200,00	3.013.181,74	-29.018,26	-----

Ergebnisrechnung 2020

Gemeinde: 01 Gemeinde Flintbek

Seite : 2

Datum: 09.11.2021

Uhrzeit: 10:17:17

Ertrags- und Aufwandsarten			Ergebnis des Vorjahres	Fortgeschriebener Ansatz des Haushaltsjahres	Ist-Ergebnis des Haushaltsjahres	Vergleich Ansatz / Ist (Spalte 5 / Spalte 6)	übertragene Ermächtigungen
			2019	2020	2020	2020	2021
			in EUR	in EUR	in EUR	in EUR	in EUR
1	2	3	4	5	6	7	8
		4484000 Erträge aus Kostenerstattungen, Kostenumlagen sonstiger öffentl. Bereich	4.152,00	0,00	36.602,26	36.602,26	----
		4487000 Erträge aus Kostenerstattungen, Kostenumlagen private Unternehmen	0,00	0,00	-303,46	-303,46	----
		4488000 Erträge aus Kostenerstattungen, Kostenumlagen übrige Bereiche	112.108,70	353.600,00	519.486,15	165.886,15	----
45	7	+ sonstige ordentliche Erträge	932.717,66	496.200,00	684.971,70	188.771,70	----
		4511000 Konzessionsabgaben	266.718,24	257.500,00	260.358,90	2.858,90	----
		4541000 Erträge aus der Veräußerung von Grundstücken und Gebäuden	447.350,76	0,00	10.262,00	10.262,00	----
		4542000 Erträge aus der Veräußerung von beweglichen Sachen des Anlagevermögens oberhalb der Wertgrenze i.H.v. 1.000 Euro	9.083,19	0,00	749,00	749,00	----
		4543000 Erträge aus der Veräußerung von beweglichen Sachen des Anlagevermögens oberhalb der Wertgrenze i.H.v. 150 Euro und unterhalb der Wertgrenze i.H.v. 1.000 €	-6,14	0,00	-78,49	-78,49	----
		4561000 Bußgelder	5.343,00	3.000,00	5.601,02	2.601,02	----
		4562100 Mahngebühren	6.190,00	2.000,00	6.424,50	4.424,50	----
		4562200 Vollstreckungsgebühren	35,00	2.000,00	6.546,28	4.546,28	----
		4562300 Versandgebühren	1,10	0,00	12,65	12,65	----
		4562400 Säumniszuschläge	13.007,00	2.000,00	7.849,00	5.849,00	----
		4562500 Verspätungszuschläge	200,00	500,00	0,00	-500,00	----
		4562600 Stundungszinsen	-135,00	500,00	-17,00	-517,00	----
		4562700 Aussetzungszinsen	0,00	100,00	0,00	-100,00	----
		4562800 Rücklastschriftgebühren	299,00	300,00	325,95	25,95	----
		4565100 Hinterziehungszinsen	0,00	100,00	0,00	-100,00	----
		4565200 Nachzahlungszinsen	1.148,00	5.000,00	121.931,50	116.931,50	----
		4573000 Erträge aus der Auflösung von sonstigen Sonderpost	152.900,62	151.200,00	151.379,87	179,87	----
		4581250 Erträge aus Zuschreibungen von Benutzungsgebühren	0,00	0,00	0,70	0,70	----
		4581272 Erträge aus Zuschreibungen von Gewerbesteuer	790,50	0,00	2.804,86	2.804,86	----
		4581276 Erträge aus Zuschreibungen von Forderungen aus Hundesteuer	0,00	0,00	12,24	12,24	----
		4581292 Erträge aus Zuschreibungen von Forderungen aus sonstigen ordentlichen Erträgen	70,50	0,00	1.446,78	1.446,78	----
		4582110 Erträge aus der Auflösung oder Herabsetzung der Pensionsrückstellung	27.293,00	68.700,00	11.730,00	-56.970,00	----
		4582120 Erträge aus der Auflösung oder Herabsetzung der Beihilferückstellung	1.730,38	3.300,00	561,87	-2.738,13	----
		4583230 Erträge aus der Auflösung von Einzelwertberichtigungen auf Forderungen aus Verwaltungsgebühren	529,57	0,00	0,00	0,00	----
		4583251 Erträge aus der Auflösung von Einzelwertberichtigungen auf Forderungen aus Benutzungsgebühr 1	168,94	0,00	0,00	0,00	----
		4583271 Erträge aus der Auflösung von Einzelwertberichtigungen auf Forderungen aus Grundsteuer B	0,00	0,00	4.006,17	4.006,17	----
		4583272 Erträge aus der Auflösung von Einzelwertberichtigungen auf Forderungen aus Gewerbesteuer	0,00	0,00	86.551,40	86.551,40	----

Ergebnisrechnung 2020

Gemeinde: 01 Gemeinde Flintbek

Seite : 3

Datum: 09.11.2021

Uhrzeit: 10:17:17

Ertrags- und Aufwandsarten			Ergebnis des Vorjahres	Fortge- schriebener Ansatz des Haushalts- jahres	Ist- Ergebnis des Haushalts- jahres	Vergleich Ansatz / Ist (Spalte 5 / Spalte 6)	übertragene Ermächti- gungen
			2019	2020	2020	2020	2021
			in EUR	in EUR	in EUR	in EUR	in EUR
1	2	3	4	5	6	7	8
		4583276 Erträge aus der Auflösung von Einzelwertberichtigungen auf Forderungen aus Hundesteuer	0,00	0,00	137,08	137,08	----
		4583292 Erträge aus der Auflösung von Einzelwertberichtigungen auf Forderungen aus sonstigen ordentlichen Erträgen	0,00	0,00	26,21	26,21	----
		4583630 Erträge aus der Auflösung von Einzelwertberichtigungen auf Forderungen aus Erträge aus Kostenerstattungen, Kostenumlagen	0,00	0,00	489,50	489,50	----
		4583640 Erträge aus der Auflösung von Einzelwertberichtigungen auf Forderungen aus Mieten und Pachten	0,00	0,00	2.223,20	2.223,20	----
		4583660 Erträge aus der Auflösung von Einzelwertberichtigungen auf Forderungen aus sonstigem privatrechtlichem Leistungsentgelten	0,00	0,00	3.636,51	3.636,51	----
471	8	+ aktivierte Eigenleistungen	0,00	0,00	0,00	0,00	----
472	9	+/- Bestandsveränderungen	0,00	0,00	0,00	0,00	----
	10	= ordentliche Erträge	16.871.523,15	18.843.400,00	20.055.440,42	1.212.040,42	----
50	11	Personalaufwendungen	4.864.295,02	5.015.000,00	5.005.786,25	-9.213,75	0,00
		5011000 Beamtinnen und Beamte	252.087,12	256.300,00	262.170,94	5.870,94	0,00
		5012000 Arbeitnehmerinnen und Arbeitnehmer	3.323.244,97	3.488.700,00	3.408.037,41	-80.662,59	0,00
		5019000 Sonstige Beschäftigte	90.026,75	45.400,00	21.565,48	-23.834,52	0,00
		5021000 Beiträge zu Versorgungskassen für Beamte/Beamtinn	158.413,88	137.100,00	258.221,21	121.121,21	0,00
		5022000 Beiträge zu Versorgungskassen Arbeitnehmer/-innen	226.059,82	229.100,00	222.002,28	-7.097,72	0,00
		5032000 Beiträge zur gesetzlichen Sozialversicherung für Arbeitnehmer/-innen	675.728,92	730.300,00	676.007,50	-54.292,50	0,00
		5041000 Beihilfen und Unterstützungsleistungen und dgl. für Beschäftigte	44.797,06	71.300,00	53.144,42	-18.155,58	0,00
		5051000 Zuführungen zu Pensionsrückstellungen nach beamtenrechtl. Vorschriften	88.336,00	54.200,00	99.854,00	45.654,00	0,00
		5061000 Zuführungen zur Beihilferückstellung für Beschäftigte	5.600,50	2.600,00	4.783,01	2.183,01	0,00
51	12	+ Versorgungsaufwendungen	0,00	0,00	0,00	0,00	0,00
52	13	+ Aufwendungen für Sach- und Dienstleistungen	2.388.871,33	3.123.700,00	2.537.306,67	-586.393,33	0,00
		5211000 Unterhaltung der Grundstücke und baulichen Anlage	126.271,58	419.300,00	272.237,76	-147.062,24	0,00
		5221000 Unterhaltung des sonstigen unbeweglichen Vermöge	536.494,88	959.000,00	740.320,09	-218.679,91	0,00
		5221100 Unterhaltung des sonstigen unbeweglichen Vermögens - Verkehrszeichen u. ähnl.	3.370,60	3.000,00	1.102,74	-1.897,26	0,00
		5231000 Mieten und Pachten	180.333,64	121.500,00	117.659,36	-3.840,64	0,00
		5232000 Leasing	11.089,92	22.200,00	21.900,30	-299,70	0,00
		5241000 Bewirtschaftung der Grundstücke, baulichen Anlagen usw..	439.733,80	449.900,00	428.888,23	-21.011,77	0,00
		5241100 Bewirtschaftung d. Grundst., Energie, Strom, Gas, Wasser	409.016,97	407.600,00	350.088,04	-57.511,96	0,00
		5251000 Haltung von Fahrzeugen	86.284,78	68.700,00	60.398,00	-8.302,00	0,00
		5261000 Dienst- und Schutzkleidung, persönliche Ausrüstungsgegenstände	12.176,54	40.600,00	20.870,38	-19.729,62	0,00
		5262000 Aus- und Fortbildung, Umschulung	71.042,51	75.700,00	53.337,06	-22.362,94	0,00

Ergebnisrechnung 2020

Gemeinde: 01 Gemeinde Flintbek

Seite : 4

Datum: 09.11.2021

Uhrzeit: 10:17:17

Ertrags- und Aufwandsarten			Ergebnis des Vorjahres	Fortgeschriebener Ansatz des Haushaltsjahres	Ist-Ergebnis des Haushaltsjahres	Vergleich Ansatz / Ist (Spalte 5 / Spalte 6)	übertragene Ermächtigungen
			2019	2020	2020	2020	2021
			in EUR	in EUR	in EUR	in EUR	in EUR
1	2	3	4	5	6	7	8
		5271000 Besondere Verwaltungs- und Betriebsaufwendungen	222.428,23	249.800,00	227.335,58	-22.464,42	0,00
		5271100 Besondere Verwaltungs- und Betriebsaufwendungen	67.526,30	58.000,00	30.141,92	-27.858,08	0,00
		5291000 Aufwendungen für sonstige Dienstleistungen	135.150,09	148.800,00	136.027,83	-12.772,17	0,00
		5291100 Aufwendungen für sonstige Dienstleistung - NaWi Projekt	87.459,75	97.600,00	76.999,38	-20.600,62	0,00
		5291200 Aufwendungen für sonstige Dienstleistungen - Schulsozialarbeit	491,74	2.000,00	0,00	-2.000,00	0,00
57	14	+ bilanzielle Abschreibungen	1.368.165,18	1.297.000,00	1.358.200,34	61.200,34	0,00
		5711010 Abschreibungen auf immaterielle Vermögensgegenstände	13.732,82	11.100,00	10.483,19	-616,81	0,00
		5711030 Abschreibungen auf bebaute Grundstücke und grundstücksgleiche Rechte	444.120,19	437.500,00	437.948,81	448,81	0,00
		5711040 Abschreibungen auf Infrastrukturvermögen	560.232,47	551.500,00	555.270,99	3.770,99	0,00
		5711060 Abschreibungen auf Kunstgegenstände, Kulturdenkm	6.688,43	6.800,00	6.688,43	-111,57	0,00
		5711070 Abschreibungen auf Maschinen und technische Anlagen, Fahrzeuge	235.223,10	206.800,00	233.367,94	26.567,94	0,00
		5711080 Abschreibungen auf Betriebs- und Geschäftsausstatt	85.074,13	71.200,00	85.847,35	14.647,35	0,00
		5731230 Abschreibungen auf Forderungen aus Verwaltungsgebühren	529,57	0,00	0,00	0,00	0,00
		5731250 Abschreibungen auf Forderungen aus Benutzungsgebühren	490,57	0,00	1.101,61	1.101,61	0,00
		5731251 Abschreibungen auf Forderungen aus Benutzungsgebühr 1	-440,74	0,00	0,00	0,00	0,00
		5731271 Abschreibungen auf Forderungen aus Grundsteuer B	0,75	0,00	1.490,41	1.490,41	0,00
		5731272 Abschreibungen auf Forderungen aus Gewerbesteue	0,52	0,00	2.804,87	2.804,87	0,00
		5731276 Abschreibungen auf Forderungen aus Hundesteuer	0,98	0,00	55,03	55,03	0,00
		5731288 Abschreibungen auf Forderungen aus Zuweisungen und Zuschüsse für laufende Zwecke	-67,46	0,00	0,00	0,00	0,00
		5731292 Abschreibungen auf Forderungen aus sonstigen ordentlichen Erträgen	3.992,12	0,00	5.881,30	5.881,30	0,00
		5731630 Abschreibungen auf Forderungen aus Erträge aus Kostenerstattungen, Kostenumlagen	0,00	0,00	3.010,73	3.010,73	0,00
		5731640 Abschreibungen auf Forderungen aus Mieten und Pachten	510,00	0,00	1.981,25	1.981,25	0,00
		5731660 Abschreibungen auf Forderungen aus sonstigem privatrechtlichem Leistungsentgelten	5.992,41	0,00	0,00	0,00	0,00
		5741000 Abschreibungen auf geleistete Zuwendungen (aktive Rechnungsabgrenzung)	12.085,32	12.100,00	12.268,43	168,43	0,00
53	15	+ Transferaufwendungen	5.746.878,05	6.423.800,00	6.356.718,24	-67.081,76	0,00
		5313000 Zuweisungen und Zuschüsse für lfd. Zwecke Zweckverbände	11.949,64	12.700,00	12.018,64	-681,36	0,00
		5318000 Zuweisungen und Zuschüsse für lfd. Zwecke übrige Bereiche	958.797,32	1.152.000,00	1.399.819,82	247.819,82	0,00
		5341000 Gewerbesteuerumlage	281.692,00	390.000,00	431.199,00	41.199,00	0,00
		5372100 Allgem. Umlagen an Gem. - Kreisumlage	2.604.185,04	2.693.000,00	2.346.418,14	-346.581,86	0,00
		5372200 Allgem. Umlagen an Gem. - Amtsumlage	1.890.254,05	2.176.100,00	2.167.262,64	-8.837,36	0,00

Ergebnisrechnung 2020

Gemeinde: 01 Gemeinde Flintbek

Seite : 5

Datum: 09.11.2021

Uhrzeit: 10:17:17

Ertrags- und Aufwandsarten			Ergebnis des Vorjahres	Fortge- schriebener Ansatz des Haushalts- jahres	Ist- Ergebnis des Haushalts- jahres	Vergleich Ansatz / Ist (Spalte 5 / Spalte 6)	übertragene Ermächti- gungen
			2019	2020	2020	2020	2021
			in EUR	in EUR	in EUR	in EUR	in EUR
1	2	3	4	5	6	7	8
54	16	+ sonstige ordentliche Aufwendungen	1.778.044,39	2.010.600,00	1.739.318,05	-271.281,95	0,00
		5411000 Sonstige Personal- und Versorgungsaufwendungen	3.277,90	3.000,00	886,87	-2.113,13	0,00
		5421000 Inanspruchnahme von Rechten und Diensten- Aufwendungen für ehrenamtliche und sonstige Tätigkeiten	89.850,31	84.100,00	74.720,57	-9.379,43	0,00
		5429000 Inanspruchnahme von Rechten und Diensten- sonstige Aufwendungen	103.895,68	113.700,00	111.395,27	-2.304,73	0,00
		5429001 Verfügungsmittel	923,09	1.000,00	537,50	-462,50	0,00
		5431000 Geschäftsaufwendungen	552.261,68	812.600,00	613.583,53	-199.016,47	0,00
		5441000 Steuern, Versicherungen, Schadensfälle	132.817,46	132.700,00	131.494,16	-1.205,84	0,00
		5451000 Erstattungen von Aufwendungen von Dritten aus lfd. Verwaltungstätigkeit Land	42.437,00	52.000,00	38.275,00	-13.725,00	0,00
		5452000 Erstattungen von Aufwendungen von Dritten aus lfd. Verwaltungstätigkeit Gemeinden (GV)	739.608,86	808.500,00	701.689,89	-106.810,11	0,00
		5471000 Wertveränderung bei Sachanlagen	16.027,51	0,00	5.820,78	5.820,78	0,00
		5473250 Aufwendungen aus Einzelwertberichtigungen auf Forderungen aus Benutzungsgebühren	1.797,61	0,00	23.489,12	23.489,12	0,00
		5473251 Aufwendungen aus Einzelwertberichtigungen auf Forderungen aus Benutzungsgebühr 1	0,00	0,00	15.627,51	15.627,51	0,00
		5473271 Aufwendungen aus Einzelwertberichtigungen auf Forderungen aus Grundsteuer B	5.297,10	0,00	0,00	0,00	0,00
		5473272 Aufwendungen aus Einzelwertberichtigungen auf Forderungen aus Gewerbesteuer	43.280,95	0,00	7.151,50	7.151,50	0,00
		5473276 Aufwendungen aus Einzelwertberichtigungen auf Forderungen aus Hundesteuer	1.625,00	0,00	0,00	0,00	0,00
		5473292 Aufwendungen aus Einzelwertberichtigungen auf Forderungen aus sonstigen ordentlichen Erträgen	9.114,50	0,00	3.636,30	3.636,30	0,00
		5473630 Aufwendungen aus Einzelwertberichtigungen auf Forderungen aus Erträge aus Kostenerstattungen, Kostenumlagen	0,00	0,00	278,55	278,55	0,00
		5473640 Aufwendungen aus Einzelwertberichtigungen auf Forderungen aus Mieten und Pachten	5.840,00	0,00	0,00	0,00	0,00
		5473660 Aufwendungen aus Einzelwertberichtigungen auf Forderungen aus sonstigem privatrechlichem Leistungsentgelten	6.981,74	0,00	0,00	0,00	0,00
		5482100 Erstattungszinsen	23.008,00	3.000,00	10.731,50	7.731,50	0,00
	17	= Ordentliche Aufwendungen (= Zeilen 11 bis 16)	16.146.253,97	17.870.100,00	16.997.329,55	-872.770,45	0,00
	18	= Ergebnis der laufenden Verwaltungstätigkeit (= Zeilen 10 / 17)	725.269,18	973.300,00	3.058.110,87	2.084.810,87	0,00
46	19	+ Finanzerträge	2,21	500,00	2,21	-497,79	----
		4617000 Zinserträge Kreditinstitute	2,21	500,00	2,21	-497,79	----
55	20	- Zinsen und sonstige Finanzaufwendungen	168.435,87	178.000,00	143.295,91	-34.704,09	0,00
		5511000 Zinsaufwendungen an das Land	1.660,73	1.300,00	1.208,36	-91,64	0,00
		5517000 Zinsaufwendungen an Kreditinstitute	166.775,14	176.700,00	142.087,55	-34.612,45	0,00
	21	= Finanzergebnis (= Zeilen 19 und 20)	-168.433,66	-177.500,00	-143.293,70	34.206,30	0,00
	22	= ordentliches Ergebnis (= Zeilen 18 und 21)	556.835,52	795.800,00	2.914.817,17	2.119.017,17	0,00
49	23	+ außerordentliche Erträge	0,00	0,00	0,00	0,00	----
59	24	- außerordentliche Aufwendungen	0,00	68.000,00	73.548,97	5.548,97	0,00
		5911000 Außerordentliche Aufwendungen	0,00	68.000,00	73.548,97	5.548,97	0,00

Ergebnisrechnung 2020

Gemeinde: 01 Gemeinde Flintbek

Seite : 6

Datum: 09.11.2021

Uhrzeit: 10:17:17

Ertrags- und Aufwandsarten			Ergebnis des Vorjahres	Fortge- schriebener Ansatz des Haushalts- jahres	Ist- Ergebnis des Haushalts- jahres	Vergleich Ansatz / Ist (Spalte 5 / Spalte 6)	übertragene Ermächti- gungen
			2019	2020	2020	2020	2021
			in EUR	in EUR	in EUR	in EUR	in EUR
1	2	3	4	5	6	7	8
	25	= außerordentliches Ergebnis (= Zeilen 23 und 24)	0,00	-68.000,00	-73.548,97	-5.548,97	0,00
	26	= Jahresergebnis (= Zeilen 22 und 25)	556.835,52	727.800,00	2.841.268,20	2.113.468,20	0,00
		Nachrichtlich:					
		Erträge und Aufwendungen aus internen Leistungsbeziehungen					
	48	+ Erträge aus internen Leistungsbeziehungen	669.130,83	602.900,00	710.402,84	107.502,84	----
		4811000 Erträge aus internen Leistungsbeziehungen	669.130,83	602.900,00	710.402,84	107.502,84	----
	58	- Aufwendungen aus internen Leistungsbeziehungen	669.130,83	602.900,00	710.402,84	107.502,84	----
		5811000 Aufwendungen aus internen Leistungsbeziehungen	669.130,83	602.900,00	710.402,84	107.502,84	----
		= Ergebnis aus internen Leistungsbeziehungen	0,00	0,00	0,00	0,00	----

*** Ende der Liste "Ergebnisrechnung" ***

Ein- und Auszahlungsarten			Ergebnis des Vorjahres	Fortge- schriebener Ansatz des Haushalts- jahres	Ist- Ergebnis des Haus- haltsjahres	Vergleich Ansatz / Ist (Spalte 5 / Spalte 6)	übertrage- ne Er- mächti- gungen
			2019	2020	2020	2020	2021
			in EUR	in EUR	in EUR	in EUR	in EUR
1	2	3	4	5	6	7	8
60	1	+ Steuern und ähnliche Abgaben	7.463.591,61	10.193.100,00	10.802.018,43	608.918,43	-----
		6011000 Grundsteuer A	27.649,57	41.800,00	37.847,78	-3.952,22	-----
		6012000 Grundsteuer B	862.794,52	1.150.000,00	1.160.221,34	10.221,34	-----
		6013000 Gewerbesteuer	1.505.933,36	3.900.000,00	4.687.101,10	787.101,10	-----
		6021000 Gemeindeanteil an der Einkommensteuer	4.070.006,00	4.140.200,00	4.081.527,00	-58.673,00	-----
		6022000 Gemeindeanteil an der Umsatzsteuer	409.171,00	363.300,00	443.580,00	80.280,00	-----
		6031000 Vergnügungssteuer	146.056,78	140.000,00	103.884,18	-36.115,82	-----
		6032000 Hundesteuer	48.910,38	50.000,00	52.986,03	2.986,03	-----
		6051000 Leistungen nach dem Familienleistungsausgleich	393.070,00	407.800,00	234.871,00	-172.929,00	-----
61	2	+ Zuwendungen und allgemeine Umlagen	2.669.000,93	2.481.600,00	1.833.760,26	-647.839,74	-----
		6111000 Schlüsselzuweisungen	1.979.298,00	1.899.600,00	1.111.643,00	-787.957,00	-----
		6131000 Sonstige allgemeine Zuweisungen Land	61.509,22	0,00	61.338,71	61.338,71	-----
		6132000 Sonstige allgemeine Zuweisungen Gemeinden (GV)	16.185,00	0,00	0,00	0,00	-----
		6141000 Zuweisungen und Zuschüsse für laufende Zwecke vom Land	487.897,55	481.000,00	526.046,38	45.046,38	-----
		6142000 Zuweisungen und Zuschüsse für laufende Zwecke von Gemeinden (GV)	107.279,82	87.000,00	115.699,97	28.699,97	-----
		6147000 Zuweisungen und Zuschüsse für laufende Zwecke von privaten Unternehmen	3.361,25	400,00	0,00	-400,00	-----
		6148000 Zuweisungen und Zuschüsse für laufende Zwecke von übrigen Bereichen	13.470,09	13.600,00	19.032,20	5.432,20	-----
62	3	+ sonstige Transfereinzahlungen	0,00	0,00	0,00	0,00	-----
63	4	+ öffentlich-rechtliche Leistungsentgelte	1.893.557,12	1.880.200,00	1.866.520,47	-13.679,53	-----
		6321000 Benutzungsgebühren und ähnliche Entgelte	1.694.387,03	1.718.800,00	1.656.843,36	-61.956,64	-----
		6321001 Unterkunftsgebühren	199.170,09	161.400,00	209.677,11	48.277,11	-----
641 642 646	5	+ privatrechtliche Leistungsentgelte	253.043,05	220.400,00	219.044,07	-1.355,93	-----
		6411000 Mieten und Pachten	70.323,56	68.400,00	69.172,53	772,53	-----
		6411010 Mieten und Pacht 10	0,00	45.200,00	0,00	-45.200,00	-----
		6421000 Erträge aus dem Verkauf von Vorräten	702,22	500,00	740,00	240,00	-----
		6461000 Sonstige privatrechtliche Leistungsentgelte	120.302,59	48.300,00	118.167,03	69.867,03	-----
		6461001 Sonstige privatrechtliche Leistungsentgelt 1	61.714,68	58.000,00	30.964,51	-27.035,49	-----
648	6	+ Kostenerstattungen und Kostenumlagen	2.837.978,31	3.482.600,00	3.724.145,09	241.545,09	-----
		6481000 Einzahlungen aus Kostenerstattungen, Kostenumlagen Land	19.000,00	86.800,00	383.278,95	296.478,95	-----
		6482000 Einzahlungen aus Kostenerstattungen, Kostenumlagen Gemeinden (GV)	2.701.026,27	3.042.200,00	2.859.195,42	-183.004,58	-----
		6484000 Einzahlungen aus Kostenerstattungen, Kostenumlagen sonstiger öffentlicher Bereich	5.812,80	0,00	36.602,26	36.602,26	-----
		6487000 Einzahlungen aus Kostenerstattungen, Kostenumlagen private Unternehmen	150,27	0,00	204,36	204,36	-----
		6488000 Einzahlungen aus Kostenerstattungen, Kostenumlagen übrige Bereiche	111.988,97	353.600,00	444.864,10	91.264,10	-----
65	7	+ sonstige Einzahlungen	275.812,88	273.000,00	340.396,21	67.396,21	-----
		6511000 Konzessionsabgaben	261.152,68	257.500,00	201.825,95	-55.674,05	-----

Ein- und Auszahlungsarten			Ergebnis des Vorjahres	Fortge- schriebener Ansatz des Haushalts- jahres	Ist- Ergebnis des Haus- haltsjahres	Vergleich Ansatz / Ist (Spalte 5 / Spalte 6)	übertrage- ne Er- mächti- gungen
			2019	2020	2020	2020	2021
			in EUR	in EUR	in EUR	in EUR	in EUR
1	2	3	4	5	6	7	8
		6561000 Bußgelder	5.370,00	3.000,00	5.027,00	2.027,00	----
		6562100 Mahngebühren	3.013,14	2.000,00	5.423,24	3.423,24	----
		6562200 Vollstreckungsgebühren	825,82	2.000,00	4.581,97	2.581,97	----
		6562300 Versandgebühren	0,05	0,00	6,05	6,05	----
		6562400 Säumniszuschläge	3.498,19	2.000,00	2.885,11	885,11	----
		6562500 Verspätungszuschläge	365,00	500,00	0,00	-500,00	----
		6562600 Stundungszinsen	-77,00	500,00	-17,00	-517,00	----
		6562700 Aussetzungszinsen	0,00	100,00	0,00	-100,00	----
		6562800 Rücklastschriftgebühren	226,00	300,00	476,95	176,95	----
		6565100 Hinterziehungszinsen	0,00	100,00	0,00	-100,00	----
		6565200 Nachzahlungszinsen	1.439,00	5.000,00	120.186,94	115.186,94	----
66	8	+ Zinsen und sonstige Finanzeinzahlungen	2,21	500,00	2,21	-497,79	----
		6617000 Zinseinzahlungen Kreditinstitute	2,21	500,00	2,21	-497,79	----
	9	= Einzahlungen aus laufender Verwaltungstätigkeit	15.392.986,11	18.531.400,00	18.785.886,74	254.486,74	----
70	10	+ Personalauszahlungen	4.771.243,64	4.958.200,00	4.893.306,83	-64.893,17	0,00
		7011000 Dienstbezüge Beamte/-innen	252.972,24	256.300,00	263.022,36	6.722,36	0,00
		7012000 Dienstbezüge Arbeitnehmer/-innen	3.323.244,97	3.488.700,00	3.407.791,91	-80.908,09	0,00
		7019000 Dienstbezüge Sonstige Beschäftigungsentgelte	90.026,75	45.400,00	21.565,48	-23.834,52	0,00
		7021000 Beiträge zu Versorgungskassen für Beamte/-innen	158.413,88	137.100,00	257.353,00	120.253,00	0,00
		7022000 Beiträge zu Versorgungskassen Arbeitnehmer/-innen	226.059,82	229.100,00	222.002,28	-7.097,72	0,00
		7032000 Beiträge zur gesetzlichen Sozialversicherung Arbeitnehmer/-innen	675.728,92	730.300,00	676.007,50	-54.292,50	0,00
		7041000 Beihilfen, Unterstützungsleistungen und dgl. für Beschäftigte	44.797,06	71.300,00	45.564,30	-25.735,70	0,00
71	11	+ Versorgungsauszahlungen	0,00	0,00	0,00	0,00	0,00
72	12	+ Auszahlungen für Sach- und Dienstleistungen	2.316.223,40	3.123.700,00	2.487.719,35	-635.980,65	0,00
		7211000 Auszahlungen für Unterhaltung der Grundstücke und baulichen Anlagen	121.449,69	419.300,00	215.594,87	-203.705,13	0,00
		7221000 Auszahlungen für Unterhaltung des sonstigen unbeweglichen Vermögens	559.116,41	962.000,00	766.212,12	-195.787,88	0,00
		7231000 Auszahlungen für Mieten und Pachten	180.206,81	121.500,00	115.101,10	-6.398,90	0,00
		7232000 Auszahlungen für Leasing	11.089,92	22.200,00	21.900,30	-299,70	0,00
		7241000 Auszahlungen für Bewirtschaftung der Grundstücke, baulichen Anlagen usw..	360.998,34	449.900,00	408.700,63	-41.199,37	0,00
		7241100 Auszahlungen f. Bewirtschaftungen d. Grundst., Energiekosten	381.092,96	407.600,00	360.162,11	-47.437,89	0,00
		7251000 Haltung von Fahrzeugen	87.704,54	68.700,00	60.552,03	-8.147,97	0,00
		7261000 Dienst- und Schutzbekleidung, persönliche Ausrüstungsgegenstände	23.951,77	40.600,00	20.747,87	-19.852,13	0,00
		7262000 Aus- und Fortbildung, Umschulung	72.436,98	75.700,00	51.286,54	-24.413,46	0,00
		7271000 Besondere Verwaltungs- und Betriebsauszahlungen	224.847,25	249.800,00	220.540,50	-29.259,50	0,00
		7271100 Besondere Verwaltungs- und Betriebsauszahlungen	61.353,63	58.000,00	35.821,26	-22.178,74	0,00
		7291000 Auszahlungen für sonstige Dienstleistungen	138.852,45	148.800,00	133.553,84	-15.246,16	0,00
		7291100 Auszahlungen für sonstige Dienstleistungen	92.291,95	97.600,00	77.546,18	-20.053,82	0,00
		7291200 Auszahlungen für sonstige Dienstleistungen	830,70	2.000,00	0,00	-2.000,00	0,00

Ein- und Auszahlungsarten			Ergebnis des Vorjahres	Fortge- schriebener Ansatz des Haushalts- jahres	Ist- Ergebnis des Haus- haltsjahres	Vergleich Ansatz / Ist (Spalte 5 / Spalte 6)	übertrage- ne Er- mächti- gungen
			2019	2020	2020	2020	2021
			in EUR	in EUR	in EUR	in EUR	in EUR
1	2	3	4	5	6	7	8
75	13	+ Zinsen und sonstige Finanzauszahlungen	179.204,50	246.000,00	216.844,88	-29.155,12	0,00
		7511000 Zinsauszahlungen an das Land	1.660,73	1.300,00	1.208,36	-91,64	0,00
		7517000 Zinsauszahlungen an Kreditinstitute	177.543,77	176.700,00	142.087,55	-34.612,45	0,00
		7599000 Sonstige Finanzauszahlungen	0,00	68.000,00	73.548,97	5.548,97	0,00
73	14	+ Transferauszahlungen	7.745.510,64	6.423.800,00	5.862.231,66	-561.568,34	0,00
		7313000 Auszahlungen für Zuweisungen und Zuschüsse für laufende Zwecke an Zweckverbände	12.112,67	12.700,00	12.018,64	-681,36	0,00
		7318000 Auszahlungen für Zuweisungen und Zuschüsse für laufende Zwecke an übrige Bereiche	951.516,58	1.152.000,00	1.402.890,74	250.890,74	0,00
		7341000 Gewerbesteuerumlage	226.152,00	390.000,00	708.655,00	318.655,00	0,00
		7372100 Allgem. Umlagen an Gem. - Kreisumlage	2.804.479,68	2.693.000,00	1.571.404,64	-1.121.595,36	0,00
		7372200 Allgem. Umlagen an Gem. - Amtsumlage	3.751.249,71	2.176.100,00	2.167.262,64	-8.837,36	0,00
74	15	+ sonstige Auszahlungen	1.629.942,80	2.010.600,00	1.710.920,05	-299.679,95	0,00
		7411000 Sonstige Personal- und Versorgungsauszahlungen	3.277,90	3.000,00	886,87	-2.113,13	0,00
		7421000 Auszahlungen für ehrenamtliche und sonstige Tätigk	89.746,18	84.100,00	72.702,43	-11.397,57	0,00
		7429000 Sonstige Auszahlungen für die Inanspruchnahme von Rechten und Diensten	112.495,49	114.700,00	90.586,36	-24.113,64	0,00
		7431000 Geschäftsauszahlungen	539.773,46	812.600,00	616.326,00	-196.274,00	0,00
		7441000 Steuern, Versicherungen, Schadensfälle	132.817,46	132.700,00	131.494,16	-1.205,84	0,00
		7451000 Erstattung für Auszahlungen von Dritten aus laufender Verwaltungstätigkeit, Land	1.807,00	52.000,00	78.905,00	26.905,00	0,00
		7452000 Erstattung für Auszahlungen von Dritten aus laufender Verwaltungstätigkeit, Gemeinden (GV)	726.197,31	808.500,00	709.203,73	-99.296,27	0,00
		7482100 Erstattungszinsen	23.828,00	3.000,00	10.815,50	7.815,50	0,00
	16	= Auszahlungen aus laufender Verwaltungstätigkeit (Zeilen 10 bis 15)	16.642.124,98	16.762.300,00	15.171.022,77	-1.591.277,23	0,00
	17	= Saldo aus laufender Verwaltungstätigkeit (Zeilen 9/16)	-1.249.138,87	1.769.100,00	3.614.863,97	1.845.763,97	0,00
681	18	+ Einzahlungen aus Zuweisungen und Zuschüssen für Investitionen und Investitionsförderungsmaßnahmen	177.621,97	100.800,00	187.865,47	87.065,47	----
		6811000 Investitionszuwendungen vom Land	154.505,53	91.800,00	182.457,63	90.657,63	----
		6812000 Investitionszuwendungen von Gemeinden (GV)	23.116,44	9.000,00	5.407,84	-3.592,16	----
682	19	+ Einzahlungen aus der Veräußerung von Grundstücken und Gebäuden	481.665,82	16.800,00	10.300,00	-6.500,00	----
		6821021 Einzahlungen aus der Veräußerung von Grünflächen	355.451,08	14.500,00	0,00	-14.500,00	----
		6821023 Einzahlungen aus der Veräußerung von Wald, Forst	42.912,50	2.300,00	0,00	-2.300,00	----
		6821029 Einzahlungen aus der Veräußerung von sonstigen unbebauten Grundstücken	18.204,28	0,00	10.300,00	10.300,00	----
		6821031 Einzahlungen aus der Veräußerung von Grund und Boden bei Wohnbauten	56.000,00	0,00	0,00	0,00	----
		6821041 Einzahlungen aus der Veräußerung von Grund und Boden des Infrastrukturvermögens	9.097,96	0,00	0,00	0,00	----
683	20	+ Einzahlungen aus der Veräußerung von beweglichem Anlagevermögen	29.410,64	0,00	22.599,80	22.599,80	----
		6831070 Einzahlungen aus der Veräußerung von Maschinen und technische Anlagen, Fahrzeuge	37.871,23	0,00	22.599,80	22.599,80	----
		6831080 Einzahlungen aus der Veräußerung von Betriebs- und Geschäftsausstattung	1.281,39	0,00	0,00	0,00	----

Ein- und Auszahlungsarten			Ergebnis des Vorjahres	Fortge- schriebener Ansatz des Haushalts- jahres	Ist- Ergebnis des Haus- haltsjahres	Vergleich Ansatz / Ist (Spalte 5 / Spalte 6)	übertrage- ne Er- mächti- gungen
			2019	2020	2020	2020	2021
			in EUR	in EUR	in EUR	in EUR	in EUR
1	2	3	4	5	6	7	8
		6832000 Einzahlungen aus der Veräußerung bewegl. Sachen d. Anlagevermögens oberhalb d. Wertgrenze i.H.v. 150 Euro und unterhalb der Wertgrenze i.H.v. 1.000 Euro	-10.000,00	0,00	0,00	0,00	----
		6832079 Einzahlungen aus der Veräußerung von Sammelposten für Vermögensgegenstände des Anlagevermögens deren Anschaffungs- oder Herstellungskosten 150 Euro ohne Umsatzsteuer überschreiten, aber 1.000 Euro ohn	258,02	0,00	0,00	0,00	----
684	21	+ Einzahlungen aus der Veräußerung von Finanzanlagen	500,00	0,00	0,00	0,00	----
		6841000 Einzahlungen aus der Veräußerung von Finanzanlag	500,00	0,00	0,00	0,00	----
685	22	+ Einzahlungen aus der Abwicklung von Baumaßnahmen	1.056,72	0,00	0,00	0,00	----
		6851044 Einzahlungen aus der Veräußerung von Entwässerungs- und Abwasserbeseitigungsanlagen	1.056,72	0,00	0,00	0,00	----
686	23	+ Einzahlungen aus Rückflüssen (für Investitionen und Investitionsförderungsmaßnahmen Dritter)	0,00	0,00	0,00	0,00	----
688	24	+ Einzahlungen aus Beiträgen u. ä. Entgelten	0,00	220.000,00	187.440,00	-32.560,00	----
		6881000 Beiträge und ähnliche Entgelte	0,00	220.000,00	187.440,00	-32.560,00	----
689	25	+ Sonstige Investitionseinzahlungen	0,00	0,00	0,00	0,00	----
	26	= Einzahlungen aus Investitionstätigkeit	690.255,15	337.600,00	408.205,27	70.605,27	----
781	27	+ Auszahlungen von Zuweisungen und Zuschüssen für Investitionen und Investitionsförderungsmaßnahmen	6.103,90	67.500,00	33.000,00	-34.500,00	0,00
		7818000 Zuweisungen und Zuschüsse für Investitionen und Investitionsförderungsmaßnahmen, an übrige Bereiche	6.103,90	67.500,00	33.000,00	-34.500,00	0,00
782	28	+ Auszahlungen für den Erwerb von Grundstücken und Gebäu	59.058,08	103.570,60	7.603,71	-95.966,89	91.496,38
		7821021 Auszahlungen für den Erwerb von Grünflächen	52.936,95	6.500,00	2.029,49	-4.470,51	0,00
		7821022 Auszahlungen für den Erwerb von Ackerland	5.864,73	90.927,00	0,00	-90.927,00	-90.927,00
		7821041 Auszahlungen für den Erwerb von Grund und Boden des Infrastrukturvermögens	256,40	6.143,60	5.574,22	-569,38	-569,38
783	29	+ Auszahlungen für den Erwerb von beweglichem Anlagevermögen	211.100,39	862.800,00	115.870,84	-746.929,16	739.071,21
		7831010 Auszahlungen für den Erwerb von immateriellen Vermögensgegenständen	0,00	900,00	0,00	-900,00	0,00
		7831070 Auszahlungen für den Erwerb von Maschinen und technische Anlagen, Fahrzeugen	129.777,92	684.600,00	26.601,90	-657.998,10	-663.500,00
		7831080 Auszahlungen für den Erwerb von Betriebs- und Geschäftsausstattung	34.802,47	53.600,00	9.210,27	-44.389,73	-37.271,21
		7832079 Auszahlungen für den Erwerb von Sammelposten für Vermögensgegenstände des Anlagevermögens deren Anschaffungs- oder Herstellungskosten 150 Euro ohne Umsatzsteuer überschreiten, aber 1.000 Euro ohne Ums	17.445,04	23.300,00	19.279,86	-4.020,14	-5.900,00
		7832089 Auszahlungen für den Erwerb von Sammelposten für Vermögensgegenstände des Anlagevermögens deren Anschaffungs- oder Herstellungskosten 150 Euro ohne Umsatzsteuer überschreiten, aber 1.000 Euro ohne Ums	29.074,96	100.400,00	60.778,81	-39.621,19	-32.400,00
784	30	+ Auszahlungen für den Erwerb von Finanzanlagen	0,00	0,00	0,00	0,00	0,00
785	31	+ Auszahlungen für Baumaßnahmen	738.994,83	8.404.039,44	3.454.326,19	-4.949.713,25	5.549.152,05
		7851000 Auszahlungen aus Hochbaumaßnahmen	380.656,17	7.401.539,44	1.986.381,80	-5.415.157,64	-5.417.642,91
		7851031 Auszahlungen für den Erwerb von Gebäude, Aufbauten und Betriebsvorrichtungen bei Wohnbauten	24.852,55	21.000,00	19.328,50	-1.671,50	0,00

Ein- und Auszahlungsarten			Ergebnis des Vorjahres	Fortge- schriebener Ansatz des Haushalts- jahres	Ist- Ergebnis des Haus- haltsjahres	Vergleich Ansatz / Ist (Spalte 5 / Spalte 6)	übertrage- ne Er- mächti- gungen
			2019	2020	2020	2020	2021
			in EUR	in EUR	in EUR	in EUR	in EUR
1	2	3	4	5	6	7	8
		7851033 Auszahlungen für den Erwerb von Gebäude, Aufbauten und Betriebsvorrichtungen bei Schulen	0,00	0,00	5.318,69	5.318,69	0,00
		7851034 Auszahlungen für den Erwerb von Gebäude, Aufbauten und Betriebsvorrichtungen bei sonstigen Dienst-, Geschäfts- und Betriebsgebäuden	17.823,62	0,00	0,00	0,00	0,00
		7852000 Auszahlungen aus Tiefbaumaßnahmen	178.991,71	905.000,00	773.490,86	-131.509,14	-131.509,14
		7852044 Auszahlungen für den Erwerb von Entwässerungs- und Abwasserbeseitigungsanlagen	41.822,88	12.500,00	8.868,73	-3.631,27	0,00
		7852045 Auszahlungen für den Erwerb von Straßennetz mit Wegen, Plätzen und Verkehrslenkungsanlagen	89.214,54	14.000,00	17.680,50	3.680,50	0,00
		7853000 Auszahlungen aus sonstigen Baumaßnahmen	0,00	50.000,00	0,00	-50.000,00	0,00
		7853046 Auszahlungen für den Erwerb von Sonstige Bauten des Infrastrukturvermögens	1.433,36	0,00	0,00	0,00	0,00
		7854000 Auszahlungen aus sonstigen Baumaßnahmen (Maschinen und technische Anlagen, Fahrzeuge)	4.200,00	0,00	643.257,11	643.257,11	0,00
786	32	+ Auszahlungen für die Gewährung von Ausleihungen (für Investitionen und Investitionsförderungsmaßnahmen Dritter)	0,00	0,00	0,00	0,00	0,00
787	33	+ Sonstige Investitionsauszahlungen	0,00	0,00	0,00	0,00	0,00
	34	= Auszahlungen aus Investitionstätigkeit (Zeilen 27 bis 33)	1.015.257,20	9.437.910,04	3.610.800,74	-5.827.109,30	6.379.719,64
	35	= Saldo aus Investitionstätigkeit (Zeilen 26/34)	-325.002,05	-9.100.310,04	-3.202.595,47	5.897.714,57	-6.379.719,64
672	35a	+ Einzahlungen aus fremden Finanzmitteln	5.926,82	0,00	18.866,65	18.866,65	0,00
		6721101 Einzahlungen aus Verschiedene Vorschüsse	50,00	0,00	286,00	286,00	0,00
		6721301 Einzahlungen aus Sicherheitsbeträge Bauvorhaben	121,50	0,00	18.063,65	18.063,65	0,00
		6721302 Einzahlungen aus Architekten- und Ingenieurgebühre	906,94	0,00	0,00	0,00	0,00
		6721305 Einzahlungen aus Seniorenwohnanlage	4.848,38	0,00	517,00	517,00	0,00
772	35b	- Auszahlungen aus fremden Finanzmitteln	29.940,42	0,00	23.376,02	23.376,02	0,00
		7721101 Auszahlungen aus Verschiedene Vorschüsse	5.169,32	0,00	336,00	336,00	0,00
		7721301 Auszahlungen aus Sicherheitsbeträge Bauvorhaben	19.922,72	0,00	22.484,93	22.484,93	0,00
		7721302 Auszahlungen aus Architekten- und Ingenieurgebühr	0,00	0,00	63,09	63,09	0,00
		7721305 Auszahlungen aus Seniorenwohnanlage	4.848,38	0,00	492,00	492,00	0,00
	35c	= Saldo aus fremden Finanzmitteln	-24.013,60	0,00	-4.509,37	-4.509,37	0,00
	36	= Finanzmittelüberschuss/-fehlbetrag (Zeilen 17, 35 und 35)	-1.598.154,52	-7.331.210,04	407.759,13	7.738.969,17	-6.379.719,64
692	37	+ Aufnahme von Krediten für Investitionen und Investitionsförderungsmaßnahmen	350.000,00	5.365.300,00	1.800.000,00	-3.565.300,00	----
		6927310 Kreditaufnahmen f. Investitionen und Investitionsförderungsmaßnahmen Kreditinstitute Laufzeit (mehr als 5 Jahre), Euro-Währung	350.000,00	5.365.300,00	1.800.000,00	-3.565.300,00	----
695	38	+ Einzahlungen aus Rückflüssen von Darlehen aus der Anlage liquider Mittel	0,00	0,00	0,00	0,00	----
693	39	+ Aufnahme von Kassenkrediten	0,00	0,00	0,00	0,00	----
792	40	- Tilgung von Krediten für Investitionen und Investitionsförderungsmaßnahmen	804.170,02	844.400,00	822.631,34	-21.768,66	0,00
		7921350 Tilgung von Krediten für Investitionen und Investitionsförderungsmaßnahmen Land Laufzeit (mehr als 5 Jahre) ordentliche Tilgung	10.052,76	38.800,00	10.052,76	-28.747,24	0,00
		7922350 Tilgung von Krediten für Investitionen und Investitionsförderungsmaßnahmen Gemeinden (GV) Laufzeit (mehr als 5 Jahre) ordentliche Tilgung	0,00	1.700,00	0,00	-1.700,00	0,00

Ein- und Auszahlungsarten			Ergebnis des Vorjahres	Fortge- schriebener Ansatz des Haushalts- jahres	Ist- Ergebnis des Haus- haltsjahres	Vergleich Ansatz / Ist (Spalte 5 / Spalte 6)	übertrage- ne Er- mächti- gungen
			2019	2020	2020	2020	2021
			in EUR	in EUR	in EUR	in EUR	in EUR
1	2	3	4	5	6	7	8
		7927350 Tilgung von Krediten für Investitionen und Investitionsförderungsmaßnahmen Kreditinstitute Laufzeit (mehr als 5 Jahre) ordentliche Tilgung	794.117,26	803.900,00	812.578,58	8.678,58	0,00
795	41	- Auszahlungen aus der Gewährung von Darlehen zur Anlage liquider Mittel	0,00	0,00	0,00	0,00	0,00
793	42	- Tilgung von Kassenkrediten	0,00	0,00	0,00	0,00	0,00
	43	= Saldo aus Finanzierungstätigkeit	-454.170,02	4.520.900,00	977.368,66	-3.543.531,34	0,00
	44	= Änderung des Bestandes an eigenen Finanzmitteln (Zeilen 36 und 43)	-2.052.324,54	-2.810.310,04	1.385.127,79	4.195.437,83	-6.379.719,64
	45	+ Anfangsbestand an bereinigten Geldbeständen	-396.856,45	-226.592,00	-226.591,80	0,20	0,00
		1811002 ZW 2 - Postbank Hamburg	5.660,54	0,00	3.996,35	3.996,35	0,00
		1811005 ZW 5 - Kieler Volksbank	792,29	0,00	15.126,09	15.126,09	0,00
		1811006 ZW 6 - Kapitalkonto Bordesholmer Sparkasse	992.516,93	0,00	146.585,41	146.585,41	0,00
		1811008 ZW 8 - Förde Sparkasse	1.032,08	0,00	2.878,51	2.878,51	0,00
		1880003 ZW 3 - Verrechnung	0,00	0,00	6.238,85	6.238,85	0,00
		3317171 ZW 4 - Bordesholmer Sparkasse - Kontokorrent	-1.396.858,29	0,00	-401.417,01	-401.417,01	0,00
		<Diverse>	0,00	-226.592,00	0,00	226.592,00	0,00
	46	= Bereinigte Geldbestände (Zeilen 44 und 45)	-2.449.180,99	-3.036.902,04	1.158.535,99	4.195.438,03	-6.379.719,64

*** Ende der Liste "Finanzrechnung" ***

Teilergebnisrechnung 2020

Gemeinde: 01 Gemeinde Flintbek

Seite : 13

Datum: 09.11.2021

Uhrzeit: 10:17:17

Hauptproduktbereich 1 Zentrale Verwaltung
Produktbereich 11 Innere Verwaltung
Produktgruppe 111 Verwaltungssteuerung und -Service
Produkt 11101 Gemeindeorgane

Ertrags- und Aufwandsarten			Ergebnis des Vorjahres	Fortgeschriebener Ansatz des Haushaltsjahres	Ist-Ergebnis des Haushaltsjahres	Vergleich Ansatz / Ist (Spalte 5 / Spalte 6)	übertragene Ermächtigungen
			2019	2020	2020	2020	2021
			in EUR	in EUR	in EUR	in EUR	in EUR
1	2	3	4	5	6	7	8
40	1	Steuern und ähnliche Abgaben	0,00	0,00	0,00	0,00	----
41	2	+ Zuwendungen und allgemeine Umlagen	261,87	0,00	300,00	300,00	----
		4148000 Zuweisungen und Zuschüsse für lfd. Zwecke, Spende	261,87	0,00	300,00	300,00	----
42	3	+ sonstige Transfererträge	0,00	0,00	0,00	0,00	----
43	4	+ öffentlich-rechtliche Leistungsentgelte	0,00	0,00	0,00	0,00	----
441	5	+ privatrechtliche Leistungsentgelte	24,00	0,00	30,00	30,00	----
442							
446		4421000 Erträge aus dem Verkauf von Vorräten	24,00	0,00	30,00	30,00	----
448	6	+ Kostenerstattungen und Kostenumlagen	0,00	0,00	0,00	0,00	----
45	7	+ sonstige ordentliche Erträge	0,00	0,00	0,00	0,00	----
471	8	+ aktivierte Eigenleistungen	0,00	0,00	0,00	0,00	----
472	9	+/- Bestandsveränderungen	0,00	0,00	0,00	0,00	----
	10	= ordentliche Erträge	285,87	0,00	330,00	330,00	----
50	11	Personalaufwendungen	271.535,93	251.000,00	269.147,74	18.147,74	0,00
		5011000 Beamteninnen und Beamte	125.136,60	125.200,00	128.220,85	3.020,85	0,00
		5012000 Arbeitnehmerinnen und Arbeitnehmer	28.027,04	29.000,00	29.249,60	249,60	0,00
		5021000 Beiträge zu Versorgungskassen für Beamte/Beamtinn	75.090,42	66.800,00	65.917,08	-882,92	0,00
		5022000 Beiträge zu Versorgungskassen Arbeitnehmer/-innen	1.931,16	2.000,00	1.971,88	-28,12	0,00
		5032000 Beiträge zur gesetzlichen Sozialversicherung für Arbeitnehmer/-innen	5.420,76	5.800,00	5.621,49	-178,51	0,00
		5041000 Beihilfen und Unterstützungsleistungen und dgl. für Beschäftigte	118,89	200,00	125,97	-74,03	0,00
		5051000 Zuführungen zu Pensionsrückstellungen nach beamtenrechtl. Vorschriften	33.676,00	21.000,00	36.302,00	15.302,00	0,00
		5061000 Zuführungen zur Beihilferückstellung für Beschäftigte	2.135,06	1.000,00	1.738,87	738,87	0,00
51	12	+ Versorgungsaufwendungen	0,00	0,00	0,00	0,00	0,00
52	13	+ Aufwendungen für Sach- und Dienstleistungen	3.164,40	5.000,00	3.032,84	-1.967,16	0,00
		5262000 Aus- und Fortbildung, Umschulung	638,00	500,00	300,00	-200,00	0,00
		5291000 Aufwendungen für sonstige Dienstleistungen	2.526,40	4.500,00	2.732,84	-1.767,16	0,00
57	14	+ bilanzielle Abschreibungen	71,99	0,00	71,99	71,99	0,00
		5711080 Abschreibungen auf Betriebs- und Geschäftsausstatt	71,99	0,00	71,99	71,99	0,00
53	15	+ Transferaufwendungen	0,00	0,00	0,00	0,00	0,00
54	16	+ sonstige ordentliche Aufwendungen	71.153,64	65.700,00	54.947,66	-10.752,34	0,00
		5421000 Inanspruchnahme von Rechten und Dienstleistungen	68.360,60	62.000,00	53.533,08	-8.466,92	0,00
		5429001 Verfügungsmittel	923,09	1.000,00	537,50	-462,50	0,00
		5431000 Geschäftsaufwendungen	1.869,95	2.700,00	877,08	-1.822,92	0,00
	17	davon Verfügungsmittel	923,09	1.000,00	537,50	-462,50	0,00

Teilergebnisrechnung 2020

Gemeinde: 01 Gemeinde Flintbek

Seite : 14

Datum: 09.11.2021

Uhrzeit: 10:17:17

Hauptproduktbereich	1	Zentrale Verwaltung
Produktbereich	11	Innere Verwaltung
Produktgruppe	111	Verwaltungssteuerung und -Service
Produkt	11101	Gemeindeorgane

Ertrags- und Aufwandsarten			Ergebnis des Vorjahres	Fortge- schriebener Ansatz des Haushalts- jahres	Ist- Ergebnis des Haushalts- jahres	Vergleich Ansatz / Ist (Spalte 5 / Spalte 6)	übertragene Ermächti- gungen
			2019	2020	2020	2020	2021
			in EUR	in EUR	in EUR	in EUR	in EUR
1	2	3	4	5	6	7	8
		5429001 Verfügungsmittel	923,09	1.000,00	537,50	-462,50	0,00
	18	= ordentliche Aufwendungen (= Zeilen 11 bis 16)	345.925,96	321.700,00	327.200,23	5.500,23	0,00
	19	= Ergebnis der laufenden Verwaltungstätigkeit (= Zeilen 10 / 18)	-345.640,09	-321.700,00	-326.870,23	-5.170,23	0,00
46	20	+ Finanzerträge	0,00	0,00	0,00	0,00	- - - -
55	21	- Zinsen und sonstige Finanzaufwendungen	0,00	0,00	0,00	0,00	0,00
	22	= Finanzergebnis (= Zeilen 20 und 21)	0,00	0,00	0,00	0,00	0,00
	23	= ordentliches Ergebnis (= Zeilen 19 und 22)	-345.640,09	-321.700,00	-326.870,23	-5.170,23	0,00
49	24	+ außerordentliche Erträge	0,00	0,00	0,00	0,00	- - - -
59	25	- außerordentliche Aufwendungen	0,00	0,00	0,00	0,00	0,00
	26	= außerordentliches Ergebnis (= Zeilen 24 und 25)	0,00	0,00	0,00	0,00	0,00
	27	= Ergebnis vor Berücksichtigung der internen Leistungsbeziehungen (= Zeilen 23 und 26)	-345.640,09	-321.700,00	-326.870,23	-5.170,23	0,00
48	28	+ Erträge aus internen Leistungsbeziehungen	0,00	0,00	0,00	0,00	- - - -
58	29	- Aufwendungen aus internen Leistungsbeziehungen	0,00	0,00	0,00	0,00	- - - -
	30	= Ergebnis (= Zeilen 27, 28, 29)	-345.640,09	-321.700,00	-326.870,23	-5.170,23	0,00

Teilergebnisrechnung 2020

Gemeinde: 01 Gemeinde Flintbek

Seite : 15

Datum: 09.11.2021

Uhrzeit: 10:17:17

Hauptproduktbereich 1 Zentrale Verwaltung
 Produktbereich 11 Innere Verwaltung
 Produktgruppe 111 Verwaltungssteuerung und -Service
 Produkt 11102 Allgemeine Verwaltung

Ertrags- und Aufwandsarten			Ergebnis des Vorjahres	Fortgeschriebener Ansatz des Haushaltsjahres	Ist-Ergebnis des Haushaltsjahres	Vergleich Ansatz / Ist (Spalte 5 / Spalte 6)	übertragene Ermächtigungen
			2019	2020	2020	2020	2021
			in EUR	in EUR	in EUR	in EUR	in EUR
1	2	3	4	5	6	7	8
40	1	Steuern und ähnliche Abgaben	0,00	0,00	0,00	0,00	----
41	2	+ Zuwendungen und allgemeine Umlagen	7.704,06	7.200,00	7.318,91	118,91	----
		4161000 Erträge aus der Auflösung von Sonderposten aus Zuschüssen	250,00	200,00	250,00	50,00	----
		4162000 Erträge aus der Auflösung von Sonderposten aus Zuweisungen	7.454,06	7.000,00	7.068,91	68,91	----
42	3	+ sonstige Transfererträge	0,00	0,00	0,00	0,00	----
43	4	+ öffentlich-rechtliche Leistungsentgelte	3.718,00	0,00	1.179,00	1.179,00	----
		4321000 Benutzungsgebühren und ähnliche Entgelte	3.718,00	0,00	1.179,00	1.179,00	----
441 442 446	5	+ privatrechtliche Leistungsentgelte	11.570,32	6.200,00	15.918,37	9.718,37	----
		4411000 Mieten und Pachten	6.247,64	6.200,00	6.382,68	182,68	----
		4462000 Sonstige privatrechtliche Leistungsentgelte 1	5.322,68	0,00	9.535,69	9.535,69	----
448	6	+ Kostenerstattungen und Kostenumlagen	2.135.273,10	2.336.300,00	2.357.173,58	20.873,58	----
		4481000 Erträge aus Kostenerstattungen, Kostenumlagen Lan	19.000,00	1.200,00	1.218,00	18,00	----
		4482000 Erträge aus Kostenerstattungen, Kostenumlagen Gemeinden (GV)	2.116.273,10	2.335.100,00	2.355.955,58	20.855,58	----
45	7	+ sonstige ordentliche Erträge	29.017,24	72.000,00	12.213,38	-59.786,62	----
		4543000 Erträge aus der Veräußerung von beweglichen Sachen des Anlagevermögens oberhalb der Wertgrenze i.H.v. 150 Euro und unterhalb der Wertgrenze i.H.v. 1.000 €	-6,14	0,00	-78,49	-78,49	----
		4582110 Erträge aus der Auflösung oder Herabsetzung der Pensionsrückstellung	27.293,00	68.700,00	11.730,00	-56.970,00	----
		4582120 Erträge aus der Auflösung oder Herabsetzung der Beihilferückstellung	1.730,38	3.300,00	561,87	-2.738,13	----
471	8	+ aktivierte Eigenleistungen	0,00	0,00	0,00	0,00	----
472	9	+/- Bestandsveränderungen	0,00	0,00	0,00	0,00	----
	10	= ordentliche Erträge	2.187.282,72	2.421.700,00	2.393.803,24	-27.896,76	----
50	11	Personalaufwendungen	633.150,42	607.400,00	766.048,50	158.648,50	0,00
		5011000 Beamtinnen und Beamte	85.782,52	91.300,00	88.679,96	-2.620,04	0,00
		5012000 Arbeitnehmerinnen und Arbeitnehmer	315.280,23	311.000,00	322.017,68	11.017,68	0,00
		5019000 Sonstige Beschäftigte	3.157,30	2.400,00	4.493,12	2.093,12	0,00
		5021000 Beiträge zu Versorgungskassen für Beamte/Beamtinn	61.157,21	48.200,00	170.333,12	122.133,12	0,00
		5022000 Beiträge zu Versorgungskassen Arbeitnehmer/-innen	21.364,53	20.300,00	21.623,71	1.323,71	0,00
		5032000 Beiträge zur gesetzlichen Sozialversicherung für Arbeitnehmer/-innen	62.327,33	62.800,00	63.512,80	712,80	0,00
		5041000 Beihilfen und Unterstützungsleistungen und dgl. für Beschäftigte	25.955,86	50.100,00	28.791,97	-21.308,03	0,00
		5051000 Zuführungen zu Pensionsrückstellungen nach beamtenrechtl. Vorschriften	54.660,00	20.300,00	63.552,00	43.252,00	0,00
		5061000 Zuführungen zur Beihilferückstellung für Beschäftigte	3.465,44	1.000,00	3.044,14	2.044,14	0,00

Teilergebnisrechnung 2020

Gemeinde: 01 Gemeinde Flintbek

Seite : 16

Datum: 09.11.2021

Uhrzeit: 10:17:17

Hauptproduktbereich 1 Zentrale Verwaltung
 Produktbereich 11 Innere Verwaltung
 Produktgruppe 111 Verwaltungssteuerung und -Service
 Produkt 11102 Allgemeine Verwaltung

Ertrags- und Aufwandsarten			Ergebnis des Vorjahres	Fortgeschriebener Ansatz des Haushaltsjahres	Ist-Ergebnis des Haushaltsjahres	Vergleich Ansatz / Ist (Spalte 5 / Spalte 6)	übertragene Ermächtigungen
			2019	2020	2020	2020	2021
			in EUR	in EUR	in EUR	in EUR	in EUR
1	2	3	4	5	6	7	8
51	12	+ Versorgungsaufwendungen	0,00	0,00	0,00	0,00	0,00
52	13	+ Aufwendungen für Sach- und Dienstleistungen	106.572,52	107.300,00	116.457,58	9.157,58	0,00
		5211000 Unterhaltung der Grundstücke und baulichen Anlage	5.478,48	5.600,00	7.384,65	1.784,65	0,00
		5231000 Mieten und Pachten	1.126,98	1.200,00	1.123,44	-76,56	0,00
		5241000 Bewirtschaftung der Grundstücke, baulichen Anlagen usw..	12.362,49	10.000,00	14.206,30	4.206,30	0,00
		5241100 Bewirtschaftung d. Grundst., Energie, Strom, Gas, Wasser	26.670,07	25.000,00	28.427,01	3.427,01	0,00
		5251000 Haltung von Fahrzeugen	2.487,90	2.300,00	3.767,25	1.467,25	0,00
		5261000 Dienst- und Schutzkleidung, persönliche Ausrüstungsgegenstände	91,66	100,00	2.352,76	2.252,76	0,00
		5262000 Aus- und Fortbildung, Umschulung	25.067,37	28.700,00	24.612,43	-4.087,57	0,00
		5271000 Besondere Verwaltungs- und Betriebsaufwendungen	2.328,54	1.700,00	3.494,89	1.794,89	0,00
		5291000 Aufwendungen für sonstige Dienstleistungen	30.959,03	32.700,00	31.088,85	-1.611,15	0,00
57	14	+ bilanzielle Abschreibungen	40.965,12	39.500,00	41.120,32	1.620,32	0,00
		5711030 Abschreibungen auf bebaute Grundstücke und grundstücksgleiche Rechte	28.095,88	28.100,00	28.095,88	-4,12	0,00
		5711070 Abschreibungen auf Maschinen und technische Anlagen, Fahrzeuge	3.418,51	4.500,00	4.505,70	5,70	0,00
		5711080 Abschreibungen auf Betriebs- und Geschäftsausstatt	9.450,73	6.900,00	8.518,74	1.618,74	0,00
53	15	+ Transferaufwendungen	0,00	0,00	0,00	0,00	0,00
54	16	+ sonstige ordentliche Aufwendungen	136.826,81	158.500,00	131.845,92	-26.654,08	0,00
		5411000 Sonstige Personal- und Versorgungsaufwendungen	3.277,90	3.000,00	886,87	-2.113,13	0,00
		5429000 Inanspruchnahme von Rechten und Diensten- sonstige Aufwendungen	11.943,12	11.300,00	11.592,36	292,36	0,00
		5431000 Geschäftsaufwendungen	90.397,66	113.200,00	87.956,51	-25.243,49	0,00
		5441000 Steuern, Versicherungen, Schadensfälle	31.204,13	31.000,00	30.055,67	-944,33	0,00
		5471000 Wertveränderung bei Sachanlagen	4,00	0,00	1.354,51	1.354,51	0,00
	17	davon Verfügungsmittel	0,00	0,00	0,00	0,00	0,00
	18	= ordentliche Aufwendungen (= Zeilen 11 bis 16)	917.514,87	912.700,00	1.055.472,32	142.772,32	0,00
	19	= Ergebnis der laufenden Verwaltungstätigkeit (= Zeilen 10 / 18)	1.269.767,85	1.509.000,00	1.338.330,92	-170.669,08	0,00
46	20	+ Finanzerträge	0,00	0,00	0,00	0,00	- - - -
55	21	- Zinsen und sonstige Finanzaufwendungen	0,00	0,00	0,00	0,00	0,00
	22	= Finanzergebnis (= Zeilen 20 und 21)	0,00	0,00	0,00	0,00	0,00
	23	= ordentliches Ergebnis (= Zeilen 19 und 22)	1.269.767,85	1.509.000,00	1.338.330,92	-170.669,08	0,00
49	24	+ außerordentliche Erträge	0,00	0,00	0,00	0,00	- - - -
59	25	- außerordentliche Aufwendungen	0,00	0,00	0,00	0,00	0,00
	26	= außerordentliches Ergebnis (= Zeilen 24 und 25)	0,00	0,00	0,00	0,00	0,00
	27	= Ergebnis vor Berücksichtigung der internen Leistungsbeziehungen (= Zeilen 23 und 26)	1.269.767,85	1.509.000,00	1.338.330,92	-170.669,08	0,00

Teilergebnisrechnung 2020

Gemeinde: 01 Gemeinde Flintbek

Seite : 17

Datum: 09.11.2021

Uhrzeit: 10:17:17

Hauptproduktbereich 1 Zentrale Verwaltung
 Produktbereich 11 Innere Verwaltung
 Produktgruppe 111 Verwaltungssteuerung und -Service
 Produkt 11102 Allgemeine Verwaltung

Ertrags- und Aufwandsarten			Ergebnis des Vorjahres	Fortge- schriebener Ansatz des Haushalts- jahres	Ist- Ergebnis des Haushalts- jahres	Vergleich Ansatz / Ist (Spalte 5 / Spalte 6)	übertragene Ermächti- gungen
			2019	2020	2020	2020	2021
			in EUR	in EUR	in EUR	in EUR	in EUR
1	2	3	4	5	6	7	8
48	28	+ Erträge aus internen Leistungsbeziehungen	0,00	0,00	0,00	0,00	----
58	29	- Aufwendungen aus internen Leistungsbeziehungen	33.907,03	27.400,00	30.170,23	2.770,23	----
		5811000 Aufwendungen aus internen Leistungsbeziehungen	33.907,03	27.400,00	30.170,23	2.770,23	----
	30	= Ergebnis (= Zeilen 27, 28, 29)	1.235.860,82	1.481.600,00	1.308.160,69	-173.439,31	0,00

Teilergebnisrechnung 2020

Gemeinde: 01 Gemeinde Flintbek

Seite : 18

Datum: 09.11.2021

Uhrzeit: 10:17:17

Hauptproduktbereich	1	Zentrale Verwaltung
Produktbereich	11	Innere Verwaltung
Produktgruppe	111	Verwaltungssteuerung und -Service
Produkt	11103	Finanzverwaltung Kämmerer, Kasse, Steuern, Liegenschaften, Beitragswesen

Ertrags- und Aufwandsarten			Ergebnis des Vorjahres	Fortgeschriebener Ansatz des Haushaltsjahres	Ist-Ergebnis des Haushaltsjahres	Vergleich Ansatz / Ist (Spalte 5 / Spalte 6)	übertragene Ermächtigungen
			2019	2020	2020	2020	2021
			in EUR	in EUR	in EUR	in EUR	in EUR
1	2	3	4	5	6	7	8
40	1	Steuern und ähnliche Abgaben	0,00	0,00	0,00	0,00	----
41	2	+ Zuwendungen und allgemeine Umlagen	0,00	0,00	0,00	0,00	----
42	3	+ sonstige Transfererträge	0,00	0,00	0,00	0,00	----
43	4	+ öffentlich-rechtliche Leistungsentgelte	0,00	0,00	0,00	0,00	----
441	5	+ privatrechtliche Leistungsentgelte	49.327,11	47.600,00	47.717,50	117,50	----
442							
446		4411000 Mieten und Pachten	49.003,00	47.500,00	47.617,50	117,50	----
		4462000 Sonstige privatrechtliche Leistungsentgelte 1	324,11	100,00	100,00	0,00	----
448	6	+ Kostenerstattungen und Kostenumlagen	0,00	0,00	0,00	0,00	----
45	7	+ sonstige ordentliche Erträge	71.271,76	6.300,00	22.555,93	16.255,93	----
		4541000 Erträge aus der Veräußerung von Grundstücken und Gebäuden	51.669,16	0,00	0,00	0,00	----
		4562100 Mahngebühren	6.190,00	2.000,00	6.424,50	4.424,50	----
		4562200 Vollstreckungsgebühren	35,00	2.000,00	6.546,28	4.546,28	----
		4562300 Versandgebühren	1,10	0,00	12,65	12,65	----
		4562400 Säumniszuschläge	13.007,00	2.000,00	7.849,00	5.849,00	----
		4562800 Rücklastschriftgebühren	299,00	300,00	325,95	25,95	----
		4581292 Erträge aus Zuschreibungen von Forderungen aus sonstigen ordentlichen Erträgen	70,50	0,00	1.397,55	1.397,55	----
471	8	+ aktivierte Eigenleistungen	0,00	0,00	0,00	0,00	----
472	9	+/- Bestandsveränderungen	0,00	0,00	0,00	0,00	----
	10	= ordentliche Erträge	120.598,87	53.900,00	70.273,43	16.373,43	----
50	11	Personalaufwendungen	404.927,37	408.800,00	403.438,13	-5.361,87	0,00
		5012000 Arbeitnehmerinnen und Arbeitnehmer	318.869,06	320.800,00	318.459,08	-2.340,92	0,00
		5022000 Beiträge zu Versorgungskassen Arbeitnehmer/-innen	21.781,84	21.200,00	21.249,16	49,16	0,00
		5032000 Beiträge zur gesetzlichen Sozialversicherung für Arbeitnehmer/-innen	62.877,81	64.800,00	62.399,91	-2.400,09	0,00
		5041000 Beihilfen und Unterstützungsleistungen und dgl. für Beschäftigte	1.398,66	2.000,00	1.329,98	-670,02	0,00
51	12	+ Versorgungsaufwendungen	0,00	0,00	0,00	0,00	0,00
52	13	+ Aufwendungen für Sach- und Dienstleistungen	3.389,82	4.000,00	3.929,92	-70,08	0,00
		5231000 Mieten und Pachten	242,70	300,00	242,70	-57,30	0,00
		5241000 Bewirtschaftung der Grundstücke, baulichen Anlagen usw..	2.911,42	3.000,00	3.674,72	674,72	0,00
		5241100 Bewirtschaftung d. Grundst., Energie, Strom, Gas, Wasser	208,20	600,00	0,00	-600,00	0,00
		5291000 Aufwendungen für sonstige Dienstleistungen	27,50	100,00	12,50	-87,50	0,00
57	14	+ bilanzielle Abschreibungen	4.222,12	0,00	7.837,55	7.837,55	0,00
		5731292 Abschreibungen auf Forderungen aus sonstigen ordentlichen Erträgen	3.992,12	0,00	5.856,30	5.856,30	0,00
		5731640 Abschreibungen auf Forderungen aus Mieten und Pachten	230,00	0,00	1.981,25	1.981,25	0,00

Teilergebnisrechnung 2020

Gemeinde: 01 Gemeinde Flintbek

Seite : 19

Datum: 09.11.2021

Uhrzeit: 10:17:17

Hauptproduktbereich 1 Zentrale Verwaltung
 Produktbereich 11 Innere Verwaltung
 Produktgruppe 111 Verwaltungssteuerung und -Service
 Produkt 11103 Finanzverwaltung Kämmerer, Kasse, Steuern, Liegenschaften, Beitragswesen

Ertrags- und Aufwandsarten			Ergebnis des Vorjahres	Fortge- schriebener Ansatz des Haushalts- jahres	Ist- Ergebnis des Haushalts- jahres	Vergleich Ansatz / Ist (Spalte 5 / Spalte 6)	übertragene Ermächti- gungen
			2019	2020	2020	2020	2021
			in EUR	in EUR	in EUR	in EUR	in EUR
			4	5	6	7	8
1	2	3					
53	15	+ Transferaufwendungen	0,00	0,00	0,00	0,00	0,00
54	16	+ sonstige ordentliche Aufwendungen	1.399,00	1.700,00	26.227,65	24.527,65	0,00
		5431000 Geschäftsaufwendungen	755,37	1.700,00	23.902,70	22.202,70	0,00
		5471000 Wertveränderung bei Sachanlagen	643,63	0,00	0,00	0,00	0,00
		5473292 Aufwendungen aus Einzelwertberichtigungen auf Forderungen aus sonstigen ordentlichen Erträgen	0,00	0,00	2.324,95	2.324,95	0,00
	17	davon Verfügungsmittel	0,00	0,00	0,00	0,00	0,00
	18	= ordentliche Aufwendungen (= Zeilen 11 bis 16)	413.938,31	414.500,00	441.433,25	26.933,25	0,00
	19	= Ergebnis der laufenden Verwaltungstätigkeit (= Zeilen 10 / 18)	-293.339,44	-360.600,00	-371.159,82	-10.559,82	0,00
46	20	+ Finanzerträge	0,00	0,00	0,00	0,00	- - - -
55	21	- Zinsen und sonstige Finanzaufwendungen	0,00	0,00	0,00	0,00	0,00
	22	= Finanzergebnis (= Zeilen 20 und 21)	0,00	0,00	0,00	0,00	0,00
	23	= ordentliches Ergebnis (= Zeilen 19 und 22)	-293.339,44	-360.600,00	-371.159,82	-10.559,82	0,00
49	24	+ außerordentliche Erträge	0,00	0,00	0,00	0,00	- - - -
59	25	- außerordentliche Aufwendungen	0,00	0,00	0,00	0,00	0,00
	26	= außerordentliches Ergebnis (= Zeilen 24 und 25)	0,00	0,00	0,00	0,00	0,00
	27	= Ergebnis vor Berücksichtigung der internen Leistungsbeziehungen (= Zeilen 23 und 26)	-293.339,44	-360.600,00	-371.159,82	-10.559,82	0,00
48	28	+ Erträge aus internen Leistungsbeziehungen	0,00	0,00	0,00	0,00	- - - -
58	29	- Aufwendungen aus internen Leistungsbeziehungen	0,00	0,00	0,00	0,00	- - - -
	30	= Ergebnis (= Zeilen 27, 28, 29)	-293.339,44	-360.600,00	-371.159,82	-10.559,82	0,00

Teilergebnisrechnung 2020

Gemeinde: 01 Gemeinde Flintbek

Seite : 20

Datum: 09.11.2021

Uhrzeit: 10:17:17

Hauptproduktbereich 1 Zentrale Verwaltung
 Produktbereich 11 Innere Verwaltung
 Produktgruppe 111 Verwaltungssteuerung und -Service
 Produkt 11104 Bau- und Gebäudeverwaltung

Ertrags- und Aufwandsarten			Ergebnis des Vorjahres	Fortgeschriebener Ansatz des Haushaltsjahres	Ist-Ergebnis des Haushaltsjahres	Vergleich Ansatz / Ist (Spalte 5 / Spalte 6)	übertragene Ermächtigungen
			2019	2020	2020	2020	2021
			in EUR	in EUR	in EUR	in EUR	in EUR
1	2	3	4	5	6	7	8
40	1	Steuern und ähnliche Abgaben	0,00	0,00	0,00	0,00	-----
41	2	+ Zuwendungen und allgemeine Umlagen	0,00	0,00	0,00	0,00	-----
42	3	+ sonstige Transfererträge	0,00	0,00	0,00	0,00	-----
43	4	+ öffentlich-rechtliche Leistungsentgelte	0,00	0,00	0,00	0,00	-----
441	5	+ privatrechtliche Leistungsentgelte	0,00	0,00	0,00	0,00	-----
442							
446							
448	6	+ Kostenerstattungen und Kostenumlagen	0,00	0,00	0,00	0,00	-----
45	7	+ sonstige ordentliche Erträge	0,00	0,00	0,00	0,00	-----
471	8	+ aktivierte Eigenleistungen	0,00	0,00	0,00	0,00	-----
472	9	+/- Bestandsveränderungen	0,00	0,00	0,00	0,00	-----
	10	= ordentliche Erträge	0,00	0,00	0,00	0,00	-----
50	11	Personalaufwendungen	127.904,81	166.600,00	172.965,07	6.365,07	0,00
		5012000 Arbeitnehmerinnen und Arbeitnehmer	100.202,69	119.600,00	136.178,99	16.578,99	0,00
		5022000 Beiträge zu Versorgungskassen Arbeitnehmer/-innen	6.906,62	7.900,00	9.024,68	1.124,68	0,00
		5032000 Beiträge zur gesetzlichen Sozialversicherung für Arbeitnehmer/-innen	20.285,97	24.800,00	27.070,08	2.270,08	0,00
		5041000 Beihilfen und Unterstützungsleistungen und dgl. für Beschäftigte	509,53	800,00	691,32	-108,68	0,00
		5051000 Zuführungen zu Pensionsrückstellungen nach beamtenrechtl. Vorschriften	0,00	12.900,00	0,00	-12.900,00	0,00
		5061000 Zuführungen zur Beihilferückstellung für Beschäftigte	0,00	600,00	0,00	-600,00	0,00
51	12	+ Versorgungsaufwendungen	0,00	0,00	0,00	0,00	0,00
52	13	+ Aufwendungen für Sach- und Dienstleistungen	123,75	200,00	56,25	-143,75	0,00
		5291000 Aufwendungen für sonstige Dienstleistungen	123,75	200,00	56,25	-143,75	0,00
57	14	+ bilanzielle Abschreibungen	0,00	0,00	0,00	0,00	0,00
53	15	+ Transferaufwendungen	0,00	0,00	0,00	0,00	0,00
54	16	+ sonstige ordentliche Aufwendungen	0,00	0,00	0,00	0,00	0,00
	17	davon Verfügungsmittel	0,00	0,00	0,00	0,00	0,00
	18	= ordentliche Aufwendungen (= Zeilen 11 bis 16)	128.028,56	166.800,00	173.021,32	6.221,32	0,00
	19	= Ergebnis der laufenden Verwaltungstätigkeit (= Zeilen 10 / 18)	-128.028,56	-166.800,00	-173.021,32	-6.221,32	0,00
46	20	+ Finanzerträge	0,00	0,00	0,00	0,00	-----
55	21	- Zinsen und sonstige Finanzaufwendungen	0,00	0,00	0,00	0,00	0,00
	22	= Finanzergebnis (= Zeilen 20 und 21)	0,00	0,00	0,00	0,00	0,00
	23	= ordentliches Ergebnis (= Zeilen 19 und 22)	-128.028,56	-166.800,00	-173.021,32	-6.221,32	0,00
49	24	+ außerordentliche Erträge	0,00	0,00	0,00	0,00	-----
59	25	- außerordentliche Aufwendungen	0,00	0,00	0,00	0,00	0,00
	26	= außerordentliches Ergebnis (= Zeilen 24 und 25)	0,00	0,00	0,00	0,00	0,00
	27	= Ergebnis vor Berücksichtigung der internen Leistungsbeziehungen (= Zeilen 23 und 26)	-128.028,56	-166.800,00	-173.021,32	-6.221,32	0,00
48	28	+ Erträge aus internen Leistungsbeziehungen	0,00	0,00	0,00	0,00	-----

Teilergebnisrechnung 2020

Gemeinde: 01 Gemeinde Flintbek

Seite : 21

Datum: 09.11.2021

Uhrzeit: 10:17:17

Hauptproduktbereich 1 Zentrale Verwaltung
 Produktbereich 11 Innere Verwaltung
 Produktgruppe 111 Verwaltungssteuerung und -Service
 Produkt 11104 Bau- und Gebäudeverwaltung

Ertrags- und Aufwandsarten			Ergebnis des Vorjahres	Fortge- schriebener Ansatz des Haushalts- jahres	Ist- Ergebnis des Haushalts- jahres	Vergleich Ansatz / Ist (Spalte 5 / Spalte 6)	übertragene Ermächti- gungen
			2019	2020	2020	2020	2021
			in EUR	in EUR	in EUR	in EUR	in EUR
1	2	3	4	5	6	7	8
58	29	- Aufwendungen aus internen Leistungsbeziehungen	0,00	0,00	0,00	0,00	- - - -
	30	= Ergebnis (= Zeilen 27, 28, 29)	-128.028,56	-166.800,00	-173.021,32	-6.221,32	0,00

Teilergebnisrechnung 2020

Gemeinde: 01 Gemeinde Flintbek

Seite : 22

Datum: 09.11.2021

Uhrzeit: 10:17:17

Hauptproduktbereich 1 Zentrale Verwaltung
 Produktbereich 11 Innere Verwaltung
 Produktgruppe 111 Verwaltungssteuerung und -Service
 Produkt 11105 Elektronische Datenverarbeitung (EDV)

Ertrags- und Aufwandsarten			Ergebnis des Vorjahres	Fortgeschriebener Ansatz des Haushaltsjahres	Ist-Ergebnis des Haushaltsjahres	Vergleich Ansatz / Ist (Spalte 5 / Spalte 6)	übertragene Ermächtigungen
			2019	2020	2020	2020	2021
			in EUR	in EUR	in EUR	in EUR	in EUR
1	2	3	4	5	6	7	8
40	1	Steuern und ähnliche Abgaben	0,00	0,00	0,00	0,00	----
41	2	+ Zuwendungen und allgemeine Umlagen	128,76	100,00	127,77	27,77	----
		4162000 Erträge aus der Auflösung von Sonderposten aus Zuweisungen	128,76	100,00	127,77	27,77	----
42	3	+ sonstige Transfererträge	0,00	0,00	0,00	0,00	----
43	4	+ öffentlich-rechtliche Leistungsentgelte	0,00	0,00	0,00	0,00	----
441	5	+ privatrechtliche Leistungsentgelte	0,00	0,00	16,20	16,20	----
442							
446		4462000 Sonstige privatrechtliche Leistungsentgelte	0,00	0,00	16,20	16,20	----
448	6	+ Kostenerstattungen und Kostenumlagen	0,00	0,00	0,00	0,00	----
45	7	+ sonstige ordentliche Erträge	551,22	0,00	0,00	0,00	----
		4542000 Erträge aus der Veräußerung von beweglichen Sachen des Anlagevermögens oberhalb der Wertgrenze i.H.v. 1.000 Euro	551,22	0,00	0,00	0,00	----
471	8	+ aktivierte Eigenleistungen	0,00	0,00	0,00	0,00	----
472	9	+/- Bestandsveränderungen	0,00	0,00	0,00	0,00	----
	10	= ordentliche Erträge	679,98	100,00	143,97	43,97	----
50	11	Personalaufwendungen	80.565,53	56.600,00	56.941,14	341,14	0,00
		5012000 Arbeitnehmerinnen und Arbeitnehmer	10.908,65	44.100,00	44.646,02	546,02	0,00
		5019000 Sonstige Beschäftigte	66.640,00	0,00	0,00	0,00	0,00
		5022000 Beiträge zu Versorgungskassen Arbeitnehmer/-innen	703,10	3.000,00	2.917,21	-82,79	0,00
		5032000 Beiträge zur gesetzlichen Sozialversicherung für Arbeitnehmer/-innen	2.267,56	9.400,00	9.191,07	-208,93	0,00
		5041000 Beihilfen und Unterstützungsleistungen und dgl. für Beschäftigte	46,22	100,00	186,84	86,84	0,00
51	12	+ Versorgungsaufwendungen	0,00	0,00	0,00	0,00	0,00
52	13	+ Aufwendungen für Sach- und Dienstleistungen	151.481,85	173.600,00	163.357,17	-10.242,83	0,00
		5231000 Mieten und Pachten	33.943,21	33.400,00	36.967,59	3.567,59	0,00
		5232000 Leasing	11.089,92	22.200,00	21.900,30	-299,70	0,00
		5262000 Aus- und Fortbildung, Umschulung	9.345,50	3.000,00	3.181,05	181,05	0,00
		5271000 Besondere Verwaltungs- und Betriebsaufwendungen	97.103,22	115.000,00	101.308,23	-13.691,77	0,00
57	14	+ bilanzielle Abschreibungen	28.616,73	21.900,00	22.258,26	358,26	0,00
		5711010 Abschreibungen auf immaterielle Vermögensgegenstände	13.550,87	11.000,00	10.480,22	-519,78	0,00
		5711070 Abschreibungen auf Maschinen und technische Anlagen, Fahrzeuge	885,28	700,00	668,00	-32,00	0,00
		5711080 Abschreibungen auf Betriebs- und Geschäftsausstatt	14.180,58	10.200,00	11.110,04	910,04	0,00
53	15	+ Transferaufwendungen	1.800,00	0,00	1.000,00	1.000,00	0,00
		5318000 Zuweisungen und Zuschüsse für lfd. Zwecke übrige Bereiche	1.800,00	0,00	1.000,00	1.000,00	0,00
54	16	+ sonstige ordentliche Aufwendungen	876,78	0,00	0,00	0,00	0,00

Teilergebnisrechnung 2020

Gemeinde: 01 Gemeinde Flintbek

Seite : 23

Datum: 09.11.2021

Uhrzeit: 10:17:17

Hauptproduktbereich 1 Zentrale Verwaltung
 Produktbereich 11 Innere Verwaltung
 Produktgruppe 111 Verwaltungssteuerung und -Service
 Produkt 11105 Elektronische Datenverarbeitung (EDV)

Ertrags- und Aufwandsarten			Ergebnis des Vorjahres	Fortge- schriebener Ansatz des Haushalts- jahres	Ist- Ergebnis des Haushalts- jahres	Vergleich Ansatz / Ist (Spalte 5 / Spalte 6)	übertragene Ermächti- gungen
			2019	2020	2020	2020	2021
			in EUR	in EUR	in EUR	in EUR	in EUR
1	2	3	4	5	6	7	8
		5471000 Wertveränderung bei Sachanlagen	876,78	0,00	0,00	0,00	0,00
	17	davon Verfügungsmittel	0,00	0,00	0,00	0,00	0,00
	18	= ordentliche Aufwendungen (= Zeilen 11 bis 16)	263.340,89	252.100,00	243.556,57	-8.543,43	0,00
	19	= Ergebnis der laufenden Verwaltungstätigkeit (= Zeilen 10 / 18)	-262.660,91	-252.000,00	-243.412,60	8.587,40	0,00
46	20	+ Finanzerträge	0,00	0,00	0,00	0,00	-----
55	21	- Zinsen und sonstige Finanzaufwendungen	0,00	0,00	0,00	0,00	0,00
	22	= Finanzergebnis (= Zeilen 20 und 21)	0,00	0,00	0,00	0,00	0,00
	23	= ordentliches Ergebnis (= Zeilen 19 und 22)	-262.660,91	-252.000,00	-243.412,60	8.587,40	0,00
49	24	+ außerordentliche Erträge	0,00	0,00	0,00	0,00	-----
59	25	- außerordentliche Aufwendungen	0,00	0,00	0,00	0,00	0,00
	26	= außerordentliches Ergebnis (= Zeilen 24 und 25)	0,00	0,00	0,00	0,00	0,00
	27	= Ergebnis vor Berücksichtigung der internen Leistungsbeziehungen (= Zeilen 23 und 26)	-262.660,91	-252.000,00	-243.412,60	8.587,40	0,00
48	28	+ Erträge aus internen Leistungsbeziehungen	0,00	0,00	0,00	0,00	-----
58	29	- Aufwendungen aus internen Leistungsbeziehungen	0,00	0,00	0,00	0,00	-----
	30	= Ergebnis (= Zeilen 27, 28, 29)	-262.660,91	-252.000,00	-243.412,60	8.587,40	0,00

Teilergebnisrechnung 2020

Gemeinde: 01 Gemeinde Flintbek

Seite : 24

Datum: 09.11.2021

Uhrzeit: 10:17:17

Hauptproduktbereich 1 Zentrale Verwaltung
Produktbereich 12 Sicherheit und Ordnung
Produktgruppe 121 Statistik und Wahlen
Produkt 12102 Wahlen

Ertrags- und Aufwandsarten			Ergebnis des Vorjahres	Fortgeschriebener Ansatz des Haushaltsjahres	Ist-Ergebnis des Haushaltsjahres	Vergleich Ansatz / Ist (Spalte 5 / Spalte 6)	übertragene Ermächtigungen
			2019	2020	2020	2020	2021
			in EUR	in EUR	in EUR	in EUR	in EUR
1	2	3	4	5	6	7	8
40	1	Steuern und ähnliche Abgaben	0,00	0,00	0,00	0,00	----
41	2	+ Zuwendungen und allgemeine Umlagen	0,00	0,00	0,00	0,00	----
42	3	+ sonstige Transfererträge	0,00	0,00	0,00	0,00	----
43	4	+ öffentlich-rechtliche Leistungsentgelte	0,00	0,00	0,00	0,00	----
441	5	+ privatrechtliche Leistungsentgelte	0,00	0,00	0,00	0,00	----
442							
446							
448	6	+ Kostenerstattungen und Kostenumlagen	0,00	0,00	0,00	0,00	----
45	7	+ sonstige ordentliche Erträge	0,00	0,00	0,00	0,00	----
471	8	+ aktivierte Eigenleistungen	0,00	0,00	0,00	0,00	----
472	9	+/- Bestandsveränderungen	0,00	0,00	0,00	0,00	----
	10	= ordentliche Erträge	0,00	0,00	0,00	0,00	----
50	11	Personalaufwendungen	8.885,27	8.100,00	7.855,31	-244,69	0,00
		5011000 Beamten und Beamte	1.073,68	0,00	1.194,14	1.194,14	0,00
		5012000 Arbeitnehmerinnen und Arbeitnehmer	6.141,56	6.300,00	5.253,09	-1.046,91	0,00
		5022000 Beiträge zu Versorgungskassen Arbeitnehmer/-innen	425,79	400,00	354,27	-45,73	0,00
		5032000 Beiträge zur gesetzlichen Sozialversicherung für Arbeitnehmer/-innen	1.217,51	1.300,00	1.030,99	-269,01	0,00
		5041000 Beihilfen und Unterstützungsleistungen und dgl. für Beschäftigte	26,73	100,00	22,82	-77,18	0,00
51	12	+ Versorgungsaufwendungen	0,00	0,00	0,00	0,00	0,00
52	13	+ Aufwendungen für Sach- und Dienstleistungen	0,00	0,00	0,00	0,00	0,00
57	14	+ bilanzielle Abschreibungen	0,00	0,00	0,00	0,00	0,00
53	15	+ Transferaufwendungen	0,00	0,00	0,00	0,00	0,00
54	16	+ sonstige ordentliche Aufwendungen	0,00	10.000,00	9.604,84	-395,16	0,00
		5431000 Geschäftsaufwendungen	0,00	10.000,00	9.604,84	-395,16	0,00
	17	davon Verfügungsmittel	0,00	0,00	0,00	0,00	0,00
	18	= ordentliche Aufwendungen (= Zeilen 11 bis 16)	8.885,27	18.100,00	17.460,15	-639,85	0,00
	19	= Ergebnis der laufenden Verwaltungstätigkeit (= Zeilen 10 / 18)	-8.885,27	-18.100,00	-17.460,15	639,85	0,00
46	20	+ Finanzerträge	0,00	0,00	0,00	0,00	----
55	21	- Zinsen und sonstige Finanzaufwendungen	0,00	0,00	0,00	0,00	0,00
	22	= Finanzergebnis (= Zeilen 20 und 21)	0,00	0,00	0,00	0,00	0,00
	23	= ordentliches Ergebnis (= Zeilen 19 und 22)	-8.885,27	-18.100,00	-17.460,15	639,85	0,00
49	24	+ außerordentliche Erträge	0,00	0,00	0,00	0,00	----
59	25	- außerordentliche Aufwendungen	0,00	0,00	0,00	0,00	0,00
	26	= außerordentliches Ergebnis (= Zeilen 24 und 25)	0,00	0,00	0,00	0,00	0,00
	27	= Ergebnis vor Berücksichtigung der internen Leistungsbeziehungen (= Zeilen 23 und 26)	-8.885,27	-18.100,00	-17.460,15	639,85	0,00
48	28	+ Erträge aus internen Leistungsbeziehungen	0,00	0,00	0,00	0,00	----
58	29	- Aufwendungen aus internen Leistungsbeziehungen	353,90	500,00	1.003,66	503,66	----

Teilergebnisrechnung 2020

Gemeinde: 01 Gemeinde Flintbek

Seite : 25

Datum: 09.11.2021

Uhrzeit: 10:17:17

Hauptproduktbereich 1 Zentrale Verwaltung
 Produktbereich 12 Sicherheit und Ordnung
 Produktgruppe 121 Statistik und Wahlen
 Produkt 12102 Wahlen

Ertrags- und Aufwandsarten			Ergebnis des Vorjahres	Fortge- schriebener Ansatz des Haushalts- jahres	Ist- Ergebnis des Haushalts- jahres	Vergleich Ansatz / Ist (Spalte 5 / Spalte 6)	übertragene Ermächti- gungen
			2019	2020	2020	2020	2021
			in EUR	in EUR	in EUR	in EUR	in EUR
1	2	3	4	5	6	7	8
		5811000 Aufwendungen aus internen Leistungsbeziehungen	353,90	500,00	1.003,66	503,66	- - - -
	30	= Ergebnis (= Zeilen 27, 28, 29)	-9.239,17	-18.600,00	-18.463,81	136,19	0,00

Teilergebnisrechnung 2020

Gemeinde: 01 Gemeinde Flintbek

Seite : 26

Datum: 09.11.2021

Uhrzeit: 10:17:17

Hauptproduktbereich 1 Zentrale Verwaltung
Produktbereich 12 Sicherheit und Ordnung
Produktgruppe 122 Ordnungsangelegenheiten
Produkt 12201 Ordnungsaufgaben

Ertrags- und Aufwandsarten			Ergebnis des Vorjahres	Fortgeschriebener Ansatz des Haushaltsjahres	Ist-Ergebnis des Haushaltsjahres	Vergleich Ansatz / Ist (Spalte 5 / Spalte 6)	übertragene Ermächtigungen
			2019	2020	2020	2020	2021
			in EUR	in EUR	in EUR	in EUR	in EUR
1	2	3	4	5	6	7	8
40	1	Steuern und ähnliche Abgaben	0,00	0,00	0,00	0,00	----
41	2	+ Zuwendungen und allgemeine Umlagen	0,00	0,00	0,00	0,00	----
42	3	+ sonstige Transfererträge	0,00	0,00	0,00	0,00	----
43	4	+ öffentlich-rechtliche Leistungsentgelte	0,00	0,00	0,00	0,00	----
441	5	+ privatrechtliche Leistungsentgelte	12.713,66	6.000,00	6.893,93	893,93	----
442							
446		4462000 Erstattung der Kosten für Ersatzvornahmen	12.713,66	6.000,00	6.893,93	893,93	----
448	6	+ Kostenerstattungen und Kostenumlagen	0,00	0,00	0,00	0,00	----
45	7	+ sonstige ordentliche Erträge	3.663,00	2.000,00	4.361,02	2.361,02	----
		4561000 Bußgelder	3.663,00	2.000,00	4.361,02	2.361,02	----
471	8	+ aktivierte Eigenleistungen	0,00	0,00	0,00	0,00	----
472	9	+/- Bestandsveränderungen	0,00	0,00	0,00	0,00	----
	10	= ordentliche Erträge	16.376,66	8.000,00	11.254,95	3.254,95	----
50	11	Personalaufwendungen	89.266,51	92.900,00	91.803,38	-1.096,62	0,00
		5011000 Beamtinnen und Beamte	16.109,76	11.100,00	17.911,88	6.811,88	0,00
		5012000 Arbeitnehmerinnen und Arbeitnehmer	52.737,98	53.700,00	53.486,72	-213,28	0,00
		5021000 Beiträge zu Versorgungskassen für Beamte/Beamtinn	6.114,78	6.100,00	6.091,80	-8,20	0,00
		5022000 Beiträge zu Versorgungskassen Arbeitnehmer/-innen	3.586,33	5.100,00	3.541,65	-1.558,35	0,00
		5032000 Beiträge zur gesetzlichen Sozialversicherung für Arbeitnehmer/-innen	10.482,29	16.100,00	10.533,23	-5.566,77	0,00
		5041000 Beihilfen und Unterstützungsleistungen und dgl. für Beschäftigte	235,37	800,00	238,10	-561,90	0,00
51	12	+ Versorgungsaufwendungen	0,00	0,00	0,00	0,00	0,00
52	13	+ Aufwendungen für Sach- und Dienstleistungen	0,00	0,00	0,00	0,00	0,00
57	14	+ bilanzielle Abschreibungen	862,18	400,00	332,61	-67,39	0,00
		5711040 Abschreibungen auf Infrastrukturvermögen	332,61	400,00	332,61	-67,39	0,00
		5731230 Abschreibungen auf Forderungen aus Verwaltungsgebühren	529,57	0,00	0,00	0,00	0,00
53	15	+ Transferaufwendungen	0,00	0,00	0,00	0,00	0,00
54	16	+ sonstige ordentliche Aufwendungen	8.982,01	6.000,00	18.864,51	12.864,51	0,00
		5431000 Geschäftsaufwendungen	8.982,01	6.000,00	18.864,51	12.864,51	0,00
	17	davon Verfügungsmittel	0,00	0,00	0,00	0,00	0,00
	18	= ordentliche Aufwendungen (= Zeilen 11 bis 16)	99.110,70	99.300,00	111.000,50	11.700,50	0,00
	19	= Ergebnis der laufenden Verwaltungstätigkeit (= Zeilen 10 / 18)	-82.734,04	-91.300,00	-99.745,55	-8.445,55	0,00
46	20	+ Finanzerträge	0,00	0,00	0,00	0,00	----
55	21	- Zinsen und sonstige Finanzaufwendungen	0,00	0,00	0,00	0,00	0,00
	22	= Finanzergebnis (= Zeilen 20 und 21)	0,00	0,00	0,00	0,00	0,00
	23	= ordentliches Ergebnis (= Zeilen 19 und 22)	-82.734,04	-91.300,00	-99.745,55	-8.445,55	0,00
49	24	+ außerordentliche Erträge	0,00	0,00	0,00	0,00	----

Teilergebnisrechnung 2020

Gemeinde: 01 Gemeinde Flintbek

Seite : 27

Datum: 09.11.2021

Uhrzeit: 10:17:17

Hauptproduktbereich 1 Zentrale Verwaltung
 Produktbereich 12 Sicherheit und Ordnung
 Produktgruppe 122 Ordnungsangelegenheiten
 Produkt 12201 Ordnungsaufgaben

Ertrags- und Aufwandsarten			Ergebnis des Vorjahres	Fortge- schriebener Ansatz des Haushalts- jahres	Ist- Ergebnis des Haushalts- jahres	Vergleich Ansatz / Ist (Spalte 5 / Spalte 6)	übertragene Ermächti- gungen
			2019	2020	2020	2020	2021
			in EUR	in EUR	in EUR	in EUR	in EUR
1	2	3	4	5	6	7	8
59	25	- außerordentliche Aufwendungen	0,00	0,00	0,00	0,00	0,00
	26	= außerordentliches Ergebnis (= Zeilen 24 und 25)	0,00	0,00	0,00	0,00	0,00
	27	= Ergebnis vor Berücksichtigung der internen Leistungsbeziehungen (= Zeilen 23 und 26)	-82.734,04	-91.300,00	-99.745,55	-8.445,55	0,00
48	28	+ Erträge aus internen Leistungsbeziehungen	0,00	0,00	0,00	0,00	----
58	29	- Aufwendungen aus internen Leistungsbeziehungen	4.386,87	2.700,00	4.639,78	1.939,78	----
		5811000 Aufwendungen aus internen Leistungsbeziehungen	4.386,87	2.700,00	4.639,78	1.939,78	----
	30	= Ergebnis (= Zeilen 27, 28, 29)	-87.120,91	-94.000,00	-104.385,33	-10.385,33	0,00

Teilergebnisrechnung 2020

Gemeinde: 01 Gemeinde Flintbek

Seite : 28

Datum: 09.11.2021

Uhrzeit: 10:17:17

Hauptproduktbereich 1 Zentrale Verwaltung
 Produktbereich 12 Sicherheit und Ordnung
 Produktgruppe 122 Ordnungsangelegenheiten
 Produkt 12202 Meldewesen

Ertrags- und Aufwandsarten			Ergebnis des Vorjahres	Fortge- schriebener Ansatz des Haushalts- jahres	Ist- Ergebnis des Haushalts- jahres	Vergleich Ansatz / Ist (Spalte 5 / Spalte 6)	übertragene Ermächti- gungen
			2019	2020	2020	2020	2021
			in EUR	in EUR	in EUR	in EUR	in EUR
1	2	3	4	5	6	7	8
40	1	Steuern und ähnliche Abgaben	0,00	0,00	0,00	0,00	----
41	2	+ Zuwendungen und allgemeine Umlagen	0,00	0,00	0,00	0,00	----
42	3	+ sonstige Transfererträge	0,00	0,00	0,00	0,00	----
43	4	+ öffentlich-rechtliche Leistungsentgelte	0,00	0,00	0,00	0,00	----
441	5	+ privatrechtliche Leistungsentgelte	0,00	0,00	0,00	0,00	----
442							
446							
448	6	+ Kostenerstattungen und Kostenumlagen	0,00	0,00	0,00	0,00	----
45	7	+ sonstige ordentliche Erträge	0,00	0,00	0,00	0,00	----
471	8	+ aktivierte Eigenleistungen	0,00	0,00	0,00	0,00	----
472	9	+/- Bestandsveränderungen	0,00	0,00	0,00	0,00	----
	10	= ordentliche Erträge	0,00	0,00	0,00	0,00	----
50	11	Personalaufwendungen	43.220,81	58.100,00	43.949,03	-14.150,97	0,00
		5012000 Arbeitnehmerinnen und Arbeitnehmer	33.868,75	45.400,00	34.669,59	-10.730,41	0,00
		5022000 Beiträge zu Versorgungskassen Arbeitnehmer/-innen	2.386,81	3.200,00	2.273,71	-926,29	0,00
		5032000 Beiträge zur gesetzlichen Sozialversicherung für Arbeitnehmer/-innen	6.820,97	9.300,00	6.859,00	-2.441,00	0,00
		5041000 Beihilfen und Unterstützungsleistungen und dgl. für Beschäftigte	144,28	200,00	146,73	-53,27	0,00
51	12	+ Versorgungsaufwendungen	0,00	0,00	0,00	0,00	0,00
52	13	+ Aufwendungen für Sach- und Dienstleistungen	0,00	0,00	0,00	0,00	0,00
57	14	+ bilanzielle Abschreibungen	0,00	0,00	0,00	0,00	0,00
53	15	+ Transferaufwendungen	0,00	0,00	0,00	0,00	0,00
54	16	+ sonstige ordentliche Aufwendungen	0,00	0,00	0,00	0,00	0,00
	17	davon Verfügungsmittel	0,00	0,00	0,00	0,00	0,00
	18	= ordentliche Aufwendungen (= Zeilen 11 bis 16)	43.220,81	58.100,00	43.949,03	-14.150,97	0,00
	19	= Ergebnis der laufenden Verwaltungstätigkeit (= Zeilen 10 / 18)	-43.220,81	-58.100,00	-43.949,03	14.150,97	0,00
46	20	+ Finanzerträge	0,00	0,00	0,00	0,00	----
55	21	- Zinsen und sonstige Finanzaufwendungen	0,00	0,00	0,00	0,00	0,00
	22	= Finanzergebnis (= Zeilen 20 und 21)	0,00	0,00	0,00	0,00	0,00
	23	= ordentliches Ergebnis (= Zeilen 19 und 22)	-43.220,81	-58.100,00	-43.949,03	14.150,97	0,00
49	24	+ außerordentliche Erträge	0,00	0,00	0,00	0,00	----
59	25	- außerordentliche Aufwendungen	0,00	0,00	0,00	0,00	0,00
	26	= außerordentliches Ergebnis (= Zeilen 24 und 25)	0,00	0,00	0,00	0,00	0,00
	27	= Ergebnis vor Berücksichtigung der internen Leistungsbeziehungen (= Zeilen 23 und 26)	-43.220,81	-58.100,00	-43.949,03	14.150,97	0,00
48	28	+ Erträge aus internen Leistungsbeziehungen	0,00	0,00	0,00	0,00	----
58	29	- Aufwendungen aus internen Leistungsbeziehungen	0,00	0,00	0,00	0,00	----
	30	= Ergebnis (= Zeilen 27, 28, 29)	-43.220,81	-58.100,00	-43.949,03	14.150,97	0,00

Teilergebnisrechnung 2020

Gemeinde: 01 Gemeinde Flintbek

Seite : 29

Datum: 09.11.2021

Uhrzeit: 10:17:17

Hauptproduktbereich	1	Zentrale Verwaltung
Produktbereich	12	Sicherheit und Ordnung
Produktgruppe	126	Brandschutz
Produkt	12601	Gemeindefeuerwehr 2 Ortsfeuerwehren und Jugendfeuerwehr

Ertrags- und Aufwandsarten			Ergebnis des Vorjahres	Fortgeschriebener Ansatz des Haushaltsjahres	Ist-Ergebnis des Haushaltsjahres	Vergleich Ansatz / Ist (Spalte 5 / Spalte 6)	übertragene Ermächtigungen
			2019	2020	2020	2020	2021
			in EUR	in EUR	in EUR	in EUR	in EUR
1	2	3	4	5	6	7	8
40	1	Steuern und ähnliche Abgaben	0,00	0,00	0,00	0,00	----
41	2	+ Zuwendungen und allgemeine Umlagen	11.667,15	14.100,00	18.285,43	4.185,43	----
		4148000 Zuweisungen und Zuschüsse für lfd. Zwecke übrige Bereiche	1.100,00	100,00	2.150,00	2.050,00	----
		4162000 Erträge aus der Auflösung von Sonderposten aus Zuweisungen	10.567,15	14.000,00	16.135,43	2.135,43	----
42	3	+ sonstige Transfererträge	0,00	0,00	0,00	0,00	----
43	4	+ öffentlich-rechtliche Leistungsentgelte	6.744,09	3.000,00	5.022,28	2.022,28	----
		4321000 Benutzungsgebühren und ähnliche Entgelte	6.744,09	3.000,00	5.022,28	2.022,28	----
441 442 446	5	+ privatrechtliche Leistungsentgelte	4.754,69	0,00	463,21	463,21	----
		4421000 Erträge aus dem Verkauf von Vorräten	0,00	0,00	210,00	210,00	----
		4462000 Sonstige privatrechtliche Leistungsentgelte	4.754,69	0,00	253,21	253,21	----
448	6	+ Kostenerstattungen und Kostenumlagen	15.213,61	8.000,00	9.137,06	1.137,06	----
		4482000 Erträge aus Kostenerstattungen, Kostenumlagen Gemeinden (GV)	15.213,61	8.000,00	9.137,06	1.137,06	----
45	7	+ sonstige ordentliche Erträge	100,38	0,00	0,00	0,00	----
		4542000 Erträge aus der Veräußerung von beweglichen Sachen des Anlagevermögens oberhalb der Wertgrenze i.H.v. 1.000 Euro	100,38	0,00	0,00	0,00	----
471	8	+ aktivierte Eigenleistungen	0,00	0,00	0,00	0,00	----
472	9	+/- Bestandsveränderungen	0,00	0,00	0,00	0,00	----
	10	= ordentliche Erträge	38.479,92	25.100,00	32.907,98	7.807,98	----
50	11	Personalaufwendungen	16.035,28	19.400,00	18.901,96	-498,04	0,00
		5012000 Arbeitnehmerinnen und Arbeitnehmer	11.332,18	11.800,00	11.643,68	-156,32	0,00
		5022000 Beiträge zu Versorgungskassen Arbeitnehmer/-innen	771,07	800,00	791,04	-8,96	0,00
		5032000 Beiträge zur gesetzlichen Sozialversicherung für Arbeitnehmer/-innen	2.205,30	2.700,00	2.271,62	-428,38	0,00
		5041000 Beihilfen und Unterstützungsleistungen und dgl. für Beschäftigte	1.726,73	4.100,00	4.195,62	95,62	0,00
51	12	+ Versorgungsaufwendungen	0,00	0,00	0,00	0,00	0,00
52	13	+ Aufwendungen für Sach- und Dienstleistungen	107.233,93	117.300,00	91.477,31	-25.822,69	0,00
		5211000 Unterhaltung der Grundstücke und baulichen Anlage	6.063,32	8.800,00	5.867,19	-2.932,81	0,00
		5221000 Unterhaltung des sonstigen unbeweglichen Vermöge	231,01	400,00	871,88	471,88	0,00
		5241000 Bewirtschaftung der Grundstücke, baulichen Anlagen usw..	14.963,63	10.500,00	12.401,76	1.901,76	0,00
		5241100 Bewirtschaftung d. Grundst., Energie, Strom, Gas, Wasser	16.121,04	16.500,00	20.595,62	4.095,62	0,00
		5251000 Haltung von Fahrzeugen	34.558,25	23.900,00	18.435,91	-5.464,09	0,00
		5261000 Dienst- und Schutzkleidung, persönliche Ausrüstungsgegenstände	4.590,21	33.900,00	11.465,70	-22.434,30	0,00

Teilergebnisrechnung 2020

Gemeinde: 01 Gemeinde Flintbek

Seite : 30

Datum: 09.11.2021

Uhrzeit: 10:17:17

Hauptproduktbereich	1	Zentrale Verwaltung
Produktbereich	12	Sicherheit und Ordnung
Produktgruppe	126	Brandschutz
Produkt	12601	Gemeindefeuerwehr 2 Ortsfeuerwehren und Jugendfeuerwehr

Ertrags- und Aufwandsarten			Ergebnis des Vorjahres	Fortgeschriebener Ansatz des Haushaltsjahres	Ist-Ergebnis des Haushaltsjahres	Vergleich Ansatz / Ist (Spalte 5 / Spalte 6)	übertragene Ermächtigungen
			2019	2020	2020	2020	2021
			in EUR	in EUR	in EUR	in EUR	in EUR
1	2	3	4	5	6	7	8
		5262000 Aus- und Fortbildung, Umschulung	12.039,93	12.800,00	5.086,47	-7.713,53	0,00
		5271000 Besondere Verwaltungs- und Betriebsaufwendungen	18.184,34	10.000,00	16.407,98	6.407,98	0,00
		5291000 Aufwendungen für sonstige Dienstleistungen	482,20	500,00	344,80	-155,20	0,00
57	14	+ bilanzielle Abschreibungen	80.480,97	77.600,00	99.954,32	22.354,32	0,00
		5711030 Abschreibungen auf bebaute Grundstücke und grundstücksgleiche Rechte	21.012,80	21.100,00	21.012,80	-87,20	0,00
		5711040 Abschreibungen auf Infrastrukturvermögen	456,45	500,00	456,45	-43,55	0,00
		5711070 Abschreibungen auf Maschinen und technische Anlagen, Fahrzeuge	53.622,78	54.200,00	76.043,38	21.843,38	0,00
		5711080 Abschreibungen auf Betriebs- und Geschäftsausstatt	2.099,40	1.800,00	2.441,69	641,69	0,00
		5731288 Abschreibungen auf Forderungen aus Zuweisungen und Zuschüsse für laufende Zwecke	50,00	0,00	0,00	0,00	0,00
		5731660 Abschreibungen auf Forderungen aus sonstigem privatrechtlichem Leistungsentgelten	3.239,54	0,00	0,00	0,00	0,00
53	15	+ Transferaufwendungen	5.830,92	3.500,00	5.493,28	1.993,28	0,00
		5313000 Zuweisungen und Zuschüsse für lfd. Zwecke Zweckverbände	2.613,97	2.700,00	2.643,28	-56,72	0,00
		5318000 Zuweisungen und Zuschüsse für lfd. Zwecke übrige Bereiche	3.216,95	800,00	2.850,00	2.050,00	0,00
54	16	+ sonstige ordentliche Aufwendungen	43.198,49	45.800,00	44.727,39	-1.072,61	0,00
		5421000 Inanspruchnahme von Rechten und Dienstenaufwendungen für ehrenamtliche und sonstige Tätigkeiten	20.053,71	20.400,00	19.747,49	-652,51	0,00
		5429000 Inanspruchnahme von Rechten und Dienstenaufwendungen sonstige Aufwendungen	850,00	2.400,00	0,00	-2.400,00	0,00
		5431000 Geschäftsaufwendungen	6.629,36	7.000,00	6.791,24	-208,76	0,00
		5441000 Steuern, Versicherungen, Schadensfälle	15.663,42	16.000,00	16.905,25	905,25	0,00
		5471000 Wertveränderung bei Sachanlagen	2,00	0,00	1.283,41	1.283,41	0,00
	17	davon Verfügungsmittel	0,00	0,00	0,00	0,00	0,00
	18	= ordentliche Aufwendungen (= Zeilen 11 bis 16)	252.779,59	263.600,00	260.554,26	-3.045,74	0,00
	19	= Ergebnis der laufenden Verwaltungstätigkeit (= Zeilen 10 / 18)	-214.299,67	-238.500,00	-227.646,28	10.853,72	0,00
46	20	+ Finanzerträge	0,00	0,00	0,00	0,00	- - - -
55	21	- Zinsen und sonstige Finanzaufwendungen	0,00	0,00	0,00	0,00	0,00
	22	= Finanzergebnis (= Zeilen 20 und 21)	0,00	0,00	0,00	0,00	0,00
	23	= ordentliches Ergebnis (= Zeilen 19 und 22)	-214.299,67	-238.500,00	-227.646,28	10.853,72	0,00
49	24	+ außerordentliche Erträge	0,00	0,00	0,00	0,00	- - - -
59	25	- außerordentliche Aufwendungen	0,00	0,00	0,00	0,00	0,00
	26	= außerordentliches Ergebnis (= Zeilen 24 und 25)	0,00	0,00	0,00	0,00	0,00
	27	= Ergebnis vor Berücksichtigung der internen Leistungsbeziehungen (= Zeilen 23 und 26)	-214.299,67	-238.500,00	-227.646,28	10.853,72	0,00
48	28	+ Erträge aus internen Leistungsbeziehungen	0,00	0,00	0,00	0,00	- - - -
58	29	- Aufwendungen aus internen Leistungsbeziehungen	13.568,57	6.800,00	14.157,27	7.357,27	- - - -

Teilergebnisrechnung 2020

Gemeinde: 01 Gemeinde Flintbek

Seite : 31

Datum: 09.11.2021

Uhrzeit: 10:17:17

Hauptproduktbereich	1	Zentrale Verwaltung
Produktbereich	12	Sicherheit und Ordnung
Produktgruppe	126	Brandschutz
Produkt	12601	Gemeindefeuerwehr 2 Ortsfeuerwehren und Jugendfeuerwehr

Ertrags- und Aufwandsarten			Ergebnis des Vorjahres	Fortge- schriebener Ansatz des Haushalts- jahres	Ist- Ergebnis des Haushalts- jahres	Vergleich Ansatz / Ist (Spalte 5 / Spalte 6)	übertragene Ermächti- gungen
			2019	2020	2020	2020	2021
			in EUR	in EUR	in EUR	in EUR	in EUR
1	2	3	4	5	6	7	8
		5811000 Aufwendungen aus internen Leistungsbeziehungen	13.568,57	6.800,00	14.157,27	7.357,27	- - - -
	30	= Ergebnis (= Zeilen 27, 28, 29)	-227.868,24	-245.300,00	-241.803,55	3.496,45	0,00

Teilergebnisrechnung 2020

Gemeinde: 01 Gemeinde Flintbek

Seite : 32

Datum: 09.11.2021

Uhrzeit: 10:17:17

Hauptproduktbereich 2 Schule und Kultur
Produktbereich 21 Allgemeine Schulen
Produktgruppe 211 Grundschulen
Produkt 21101 Schulkostenbeiträge

Ertrags- und Aufwandsarten			Ergebnis des Vorjahres	Fortgeschriebener Ansatz des Haushaltsjahres	Ist-Ergebnis des Haushaltsjahres	Vergleich Ansatz / Ist (Spalte 5 / Spalte 6)	übertragene Ermächtigungen
			2019	2020	2020	2020	2021
			in EUR	in EUR	in EUR	in EUR	in EUR
1	2	3	4	5	6	7	8
40	1	Steuern und ähnliche Abgaben	0,00	0,00	0,00	0,00	-----
41	2	+ Zuwendungen und allgemeine Umlagen	0,00	0,00	0,00	0,00	-----
42	3	+ sonstige Transfererträge	0,00	0,00	0,00	0,00	-----
43	4	+ öffentlich-rechtliche Leistungsentgelte	0,00	0,00	0,00	0,00	-----
441	5	+ privatrechtliche Leistungsentgelte	0,00	0,00	0,00	0,00	-----
442							
446							
448	6	+ Kostenerstattungen und Kostenumlagen	0,00	0,00	0,00	0,00	-----
45	7	+ sonstige ordentliche Erträge	0,00	0,00	0,00	0,00	-----
471	8	+ aktivierte Eigenleistungen	0,00	0,00	0,00	0,00	-----
472	9	+/- Bestandsveränderungen	0,00	0,00	0,00	0,00	-----
	10	= ordentliche Erträge	0,00	0,00	0,00	0,00	-----
50	11	Personalaufwendungen	0,00	0,00	0,00	0,00	0,00
51	12	+ Versorgungsaufwendungen	0,00	0,00	0,00	0,00	0,00
52	13	+ Aufwendungen für Sach- und Dienstleistungen	0,00	0,00	0,00	0,00	0,00
57	14	+ bilanzielle Abschreibungen	0,00	0,00	0,00	0,00	0,00
53	15	+ Transferaufwendungen	0,00	0,00	0,00	0,00	0,00
54	16	+ sonstige ordentliche Aufwendungen	50.634,80	52.000,00	51.811,66	-188,34	0,00
		5451000 Erstattungen von Aufwendungen von Dritten aus lfd. Verwaltungstätigkeit Land	15.632,00	16.000,00	13.930,00	-2.070,00	0,00
		5452000 Erstattungen von Aufwendungen von Dritten aus lfd. Verwaltungstätigkeit Gemeinden (GV)	35.002,80	36.000,00	37.881,66	1.881,66	0,00
	17	davon Verfügungsmittel	0,00	0,00	0,00	0,00	0,00
	18	= ordentliche Aufwendungen (= Zeilen 11 bis 16)	50.634,80	52.000,00	51.811,66	-188,34	0,00
	19	= Ergebnis der laufenden Verwaltungstätigkeit (= Zeilen 10 / 18)	-50.634,80	-52.000,00	-51.811,66	188,34	0,00
46	20	+ Finanzerträge	0,00	0,00	0,00	0,00	-----
55	21	- Zinsen und sonstige Finanzaufwendungen	0,00	0,00	0,00	0,00	0,00
	22	= Finanzergebnis (= Zeilen 20 und 21)	0,00	0,00	0,00	0,00	0,00
	23	= ordentliches Ergebnis (= Zeilen 19 und 22)	-50.634,80	-52.000,00	-51.811,66	188,34	0,00
49	24	+ außerordentliche Erträge	0,00	0,00	0,00	0,00	-----
59	25	- außerordentliche Aufwendungen	0,00	0,00	0,00	0,00	0,00
	26	= außerordentliches Ergebnis (= Zeilen 24 und 25)	0,00	0,00	0,00	0,00	0,00
	27	= Ergebnis vor Berücksichtigung der internen Leistungsbeziehungen (= Zeilen 23 und 26)	-50.634,80	-52.000,00	-51.811,66	188,34	0,00
48	28	+ Erträge aus internen Leistungsbeziehungen	0,00	0,00	0,00	0,00	-----
58	29	- Aufwendungen aus internen Leistungsbeziehungen	0,00	0,00	0,00	0,00	-----
	30	= Ergebnis (= Zeilen 27, 28, 29)	-50.634,80	-52.000,00	-51.811,66	188,34	0,00

Teilergebnisrechnung 2020

Gemeinde: 01 Gemeinde Flintbek

Seite : 33

Datum: 09.11.2021

Uhrzeit: 10:17:17

Hauptproduktbereich 2 Schule und Kultur
Produktbereich 21 Allgemeine Schulen
Produktgruppe 211 Grundschulen
Produkt 21102 Betreute Grundschule

Ertrags- und Aufwandsarten			Ergebnis des Vorjahres	Fortgeschriebener Ansatz des Haushaltsjahres	Ist-Ergebnis des Haushaltsjahres	Vergleich Ansatz / Ist (Spalte 5 / Spalte 6)	übertragene Ermächtigungen
			2019	2020	2020	2020	2021
			in EUR	in EUR	in EUR	in EUR	in EUR
1	2	3	4	5	6	7	8
40	1	Steuern und ähnliche Abgaben	0,00	0,00	0,00	0,00	-----
41	2	+ Zuwendungen und allgemeine Umlagen	0,00	0,00	0,00	0,00	-----
42	3	+ sonstige Transfererträge	0,00	0,00	0,00	0,00	-----
43	4	+ öffentlich-rechtliche Leistungsentgelte	119.699,10	0,00	0,00	0,00	-----
		4321000 Benutzungsgebühren und ähnliche Entgelte	119.699,10	0,00	0,00	0,00	-----
441	5	+ privatrechtliche Leistungsentgelte	0,00	0,00	0,00	0,00	-----
442							
446							
448	6	+ Kostenerstattungen und Kostenumlagen	0,00	0,00	0,00	0,00	-----
45	7	+ sonstige ordentliche Erträge	0,00	0,00	0,00	0,00	-----
471	8	+ aktivierte Eigenleistungen	0,00	0,00	0,00	0,00	-----
472	9	+/- Bestandsveränderungen	0,00	0,00	0,00	0,00	-----
	10	= ordentliche Erträge	119.699,10	0,00	0,00	0,00	-----
50	11	Personalaufwendungen	102.479,68	0,00	101.698,09	101.698,09	0,00
		5012000 Arbeitnehmerinnen und Arbeitnehmer	82.956,72	0,00	82.744,55	82.744,55	0,00
		5022000 Beiträge zu Versorgungskassen Arbeitnehmer/-innen	4.564,53	0,00	4.292,33	4.292,33	0,00
		5032000 Beiträge zur gesetzlichen Sozialversicherung für Arbeitnehmer/-innen	14.649,53	0,00	14.376,58	14.376,58	0,00
		5041000 Beihilfen und Unterstützungsleistungen und dgl. für Beschäftigte	308,90	0,00	284,63	284,63	0,00
51	12	+ Versorgungsaufwendungen	0,00	0,00	0,00	0,00	0,00
52	13	+ Aufwendungen für Sach- und Dienstleistungen	3.221,17	0,00	0,00	0,00	0,00
		5262000 Aus- und Fortbildung, Umschulung	24,00	0,00	0,00	0,00	0,00
		5271000 Besondere Verwaltungs- und Betriebsaufwendungen	952,15	0,00	0,00	0,00	0,00
		5291000 Aufwendungen für sonstige Dienstleistungen	2.245,02	0,00	0,00	0,00	0,00
57	14	+ bilanzielle Abschreibungen	2.237,40	2.200,00	74,37	-2.125,63	0,00
		5711080 Abschreibungen auf Betriebs- und Geschäftsausstatt	2.129,40	2.200,00	74,37	-2.125,63	0,00
		5731250 Abschreibungen auf Forderungen aus Benutzungsgebühren	108,00	0,00	0,00	0,00	0,00
53	15	+ Transferaufwendungen	0,00	0,00	0,00	0,00	0,00
54	16	+ sonstige ordentliche Aufwendungen	1.389,26	0,00	436,77	436,77	0,00
		5431000 Geschäftsaufwendungen	1.389,26	0,00	436,77	436,77	0,00
	17	davon Verfügungsmittel	0,00	0,00	0,00	0,00	0,00
	18	= ordentliche Aufwendungen (= Zeilen 11 bis 16)	109.327,51	2.200,00	102.209,23	100.009,23	0,00
	19	= Ergebnis der laufenden Verwaltungstätigkeit (= Zeilen 10 / 18)	10.371,59	-2.200,00	-102.209,23	-100.009,23	0,00
46	20	+ Finanzerträge	0,00	0,00	0,00	0,00	-----
55	21	- Zinsen und sonstige Finanzaufwendungen	0,00	0,00	0,00	0,00	0,00
	22	= Finanzergebnis (= Zeilen 20 und 21)	0,00	0,00	0,00	0,00	0,00
	23	= ordentliches Ergebnis (= Zeilen 19 und 22)	10.371,59	-2.200,00	-102.209,23	-100.009,23	0,00
49	24	+ außerordentliche Erträge	0,00	0,00	0,00	0,00	-----

Teilergebnisrechnung 2020

Gemeinde: 01 Gemeinde Flintbek

Seite : 34

Datum: 09.11.2021

Uhrzeit: 10:17:17

Hauptproduktbereich 2 Schule und Kultur
 Produktbereich 21 Allgemeine Schulen
 Produktgruppe 211 Grundschulen
 Produkt 21102 Betreute Grundschule

Ertrags- und Aufwandsarten			Ergebnis des Vorjahres	Fortge- schriebener Ansatz des Haushalts- jahres	Ist- Ergebnis des Haushalts- jahres	Vergleich Ansatz / Ist (Spalte 5 / Spalte 6)	übertragene Ermächti- gungen
			2019	2020	2020	2020	2021
			in EUR	in EUR	in EUR	in EUR	in EUR
1	2	3	4	5	6	7	8
59	25	- außerordentliche Aufwendungen	0,00	0,00	0,00	0,00	0,00
	26	= außerordentliches Ergebnis (= Zeilen 24 und 25)	0,00	0,00	0,00	0,00	0,00
	27	= Ergebnis vor Berücksichtigung der internen Leistungsbeziehungen (= Zeilen 23 und 26)	10.371,59	-2.200,00	-102.209,23	-100.009,23	0,00
48	28	+ Erträge aus internen Leistungsbeziehungen	0,00	0,00	0,00	0,00	-----
58	29	- Aufwendungen aus internen Leistungsbeziehungen	455,25	0,00	217,18	217,18	-----
		5811000 Aufwendungen aus internen Leistungsbeziehungen	455,25	0,00	217,18	217,18	-----
	30	= Ergebnis (= Zeilen 27, 28, 29)	9.916,34	-2.200,00	-102.426,41	-100.226,41	0,00

Teilergebnisrechnung 2020

Gemeinde: 01 Gemeinde Flintbek

Seite : 35

Datum: 09.11.2021

Uhrzeit: 10:17:17

Hauptproduktbereich 2 Schule und Kultur
Produktbereich 21 Allgemeine Schulen
Produktgruppe 211 Grundschulen
Produkt 21103 Betreute Grundschulen, Sonstige

Ertrags- und Aufwandsarten			Ergebnis des Vorjahres	Fortgeschriebener Ansatz des Haushaltsjahres	Ist-Ergebnis des Haushaltsjahres	Vergleich Ansatz / Ist (Spalte 5 / Spalte 6)	übertragene Ermächtigungen
			2019	2020	2020	2020	2021
			in EUR	in EUR	in EUR	in EUR	in EUR
1	2	3	4	5	6	7	8
40	1	Steuern und ähnliche Abgaben	0,00	0,00	0,00	0,00	-----
41	2	+ Zuwendungen und allgemeine Umlagen	0,00	0,00	0,00	0,00	-----
42	3	+ sonstige Transfererträge	0,00	0,00	0,00	0,00	-----
43	4	+ öffentlich-rechtliche Leistungsentgelte	0,00	0,00	0,00	0,00	-----
441	5	+ privatrechtliche Leistungsentgelte	0,00	500,00	0,00	-500,00	-----
442							
446		4462000 Sonstige privatrechtliche Leistungsentgelte	0,00	500,00	0,00	-500,00	-----
448	6	+ Kostenerstattungen und Kostenumlagen	0,00	0,00	0,00	0,00	-----
45	7	+ sonstige ordentliche Erträge	0,00	0,00	0,00	0,00	-----
471	8	+ aktivierte Eigenleistungen	0,00	0,00	0,00	0,00	-----
472	9	+/- Bestandsveränderungen	0,00	0,00	0,00	0,00	-----
	10	= ordentliche Erträge	0,00	500,00	0,00	-500,00	-----
50	11	Personalaufwendungen	0,00	0,00	0,00	0,00	0,00
51	12	+ Versorgungsaufwendungen	0,00	0,00	0,00	0,00	0,00
52	13	+ Aufwendungen für Sach- und Dienstleistungen	0,00	0,00	0,00	0,00	0,00
57	14	+ bilanzielle Abschreibungen	0,00	0,00	0,00	0,00	0,00
53	15	+ Transferaufwendungen	0,00	0,00	0,00	0,00	0,00
54	16	+ sonstige ordentliche Aufwendungen	0,00	500,00	0,00	-500,00	0,00
		5452000 Erstattungen von Aufwendungen von Dritten aus lfd. Verwaltungstätigkeit Gemeinden (GV)	0,00	500,00	0,00	-500,00	0,00
	17	davon Verfügungsmittel	0,00	0,00	0,00	0,00	0,00
	18	= ordentliche Aufwendungen (= Zeilen 11 bis 16)	0,00	500,00	0,00	-500,00	0,00
	19	= Ergebnis der laufenden Verwaltungstätigkeit (= Zeilen 10 / 18)	0,00	0,00	0,00	0,00	0,00
46	20	+ Finanzerträge	0,00	0,00	0,00	0,00	-----
55	21	- Zinsen und sonstige Finanzaufwendungen	0,00	0,00	0,00	0,00	0,00
	22	= Finanzergebnis (= Zeilen 20 und 21)	0,00	0,00	0,00	0,00	0,00
	23	= ordentliches Ergebnis (= Zeilen 19 und 22)	0,00	0,00	0,00	0,00	0,00
49	24	+ außerordentliche Erträge	0,00	0,00	0,00	0,00	-----
59	25	- außerordentliche Aufwendungen	0,00	0,00	0,00	0,00	0,00
	26	= außerordentliches Ergebnis (= Zeilen 24 und 25)	0,00	0,00	0,00	0,00	0,00
	27	= Ergebnis vor Berücksichtigung der internen Leistungsbeziehungen (= Zeilen 23 und 26)	0,00	0,00	0,00	0,00	0,00
48	28	+ Erträge aus internen Leistungsbeziehungen	0,00	0,00	0,00	0,00	-----
58	29	- Aufwendungen aus internen Leistungsbeziehungen	0,00	0,00	0,00	0,00	-----
	30	= Ergebnis (= Zeilen 27, 28, 29)	0,00	0,00	0,00	0,00	0,00

Teilergebnisrechnung 2020

Gemeinde: 01 Gemeinde Flintbek

Seite : 36

Datum: 09.11.2021

Uhrzeit: 10:17:17

Hauptproduktbereich 2 Schule und Kultur
Produktbereich 21 Allgemeine Schulen
Produktgruppe 212 Hauptschulen
Produkt 21201 Schulkostenbeiträge

Ertrags- und Aufwandsarten			Ergebnis des Vorjahres	Fortge- schriebener Ansatz des Haushalts- jahres	Ist- Ergebnis des Haushalts- jahres	Vergleich Ansatz / Ist (Spalte 5 / Spalte 6)	übertragene Ermächti- gungen
			2019	2020	2020	2020	2021
			in EUR	in EUR	in EUR	in EUR	in EUR
1	2	3	4	5	6	7	8
40	1	Steuern und ähnliche Abgaben	0,00	0,00	0,00	0,00	----
41	2	+ Zuwendungen und allgemeine Umlagen	0,00	0,00	0,00	0,00	----
42	3	+ sonstige Transfererträge	0,00	0,00	0,00	0,00	----
43	4	+ öffentlich-rechtliche Leistungsentgelte	0,00	0,00	0,00	0,00	----
441	5	+ privatrechtliche Leistungsentgelte	0,00	0,00	0,00	0,00	----
442							
446							
448	6	+ Kostenerstattungen und Kostenumlagen	0,00	0,00	0,00	0,00	----
45	7	+ sonstige ordentliche Erträge	0,00	0,00	0,00	0,00	----
471	8	+ aktivierte Eigenleistungen	0,00	0,00	0,00	0,00	----
472	9	+/- Bestandsveränderungen	0,00	0,00	0,00	0,00	----
	10	= ordentliche Erträge	0,00	0,00	0,00	0,00	----
50	11	Personalaufwendungen	15.797,96	16.500,00	16.807,81	307,81	0,00
		5012000 Arbeitnehmerinnen und Arbeitnehmer	12.353,71	12.800,00	13.179,67	379,67	0,00
		5022000 Beiträge zu Versorgungskassen Arbeitnehmer/-innen	856,61	800,00	884,59	84,59	0,00
		5032000 Beiträge zur gesetzlichen Sozialversicherung für Arbeitnehmer/-innen	2.535,25	2.700,00	2.687,93	-12,07	0,00
		5041000 Beihilfen und Unterstützungsleistungen und dgl. für Beschäftigte	52,39	200,00	55,62	-144,38	0,00
51	12	+ Versorgungsaufwendungen	0,00	0,00	0,00	0,00	0,00
52	13	+ Aufwendungen für Sach- und Dienstleistungen	0,00	0,00	0,00	0,00	0,00
57	14	+ bilanzielle Abschreibungen	0,00	0,00	0,00	0,00	0,00
53	15	+ Transferaufwendungen	0,00	0,00	0,00	0,00	0,00
54	16	+ sonstige ordentliche Aufwendungen	0,00	0,00	0,00	0,00	0,00
	17	davon Verfügungsmittel	0,00	0,00	0,00	0,00	0,00
	18	= ordentliche Aufwendungen (= Zeilen 11 bis 16)	15.797,96	16.500,00	16.807,81	307,81	0,00
	19	= Ergebnis der laufenden Verwaltungstätigkeit (= Zeilen 10 / 18)	-15.797,96	-16.500,00	-16.807,81	-307,81	0,00
46	20	+ Finanzerträge	0,00	0,00	0,00	0,00	----
55	21	- Zinsen und sonstige Finanzaufwendungen	0,00	0,00	0,00	0,00	0,00
	22	= Finanzergebnis (= Zeilen 20 und 21)	0,00	0,00	0,00	0,00	0,00
	23	= ordentliches Ergebnis (= Zeilen 19 und 22)	-15.797,96	-16.500,00	-16.807,81	-307,81	0,00
49	24	+ außerordentliche Erträge	0,00	0,00	0,00	0,00	----
59	25	- außerordentliche Aufwendungen	0,00	0,00	0,00	0,00	0,00
	26	= außerordentliches Ergebnis (= Zeilen 24 und 25)	0,00	0,00	0,00	0,00	0,00
	27	= Ergebnis vor Berücksichtigung der internen Leistungsbeziehungen (= Zeilen 23 und 26)	-15.797,96	-16.500,00	-16.807,81	-307,81	0,00
48	28	+ Erträge aus internen Leistungsbeziehungen	0,00	0,00	0,00	0,00	----
58	29	- Aufwendungen aus internen Leistungsbeziehungen	0,00	0,00	0,00	0,00	----
	30	= Ergebnis (= Zeilen 27, 28, 29)	-15.797,96	-16.500,00	-16.807,81	-307,81	0,00

Teilergebnisrechnung 2020

Gemeinde: 01 Gemeinde Flintbek

Seite : 37

Datum: 09.11.2021

Uhrzeit: 10:17:17

Hauptproduktbereich 2 Schule und Kultur
 Produktbereich 21 Allgemeine Schulen
 Produktgruppe 216 Kombinierte Haupt- und Realschulen / Regionalschulen
 Produkt 21611 Schule am Eiderwald

Ertrags- und Aufwandsarten			Ergebnis des Vorjahres	Fortge- schriebener Ansatz des Haushalts- jahres	Ist- Ergebnis des Haushalts- jahres	Vergleich Ansatz / Ist (Spalte 5 / Spalte 6)	übertragene Ermächti- gungen
			2019	2020	2020	2020	2021
			in EUR	in EUR	in EUR	in EUR	in EUR
1	2	3	4	5	6	7	8
40	1	Steuern und ähnliche Abgaben	0,00	0,00	0,00	0,00	----
41	2	+ Zuwendungen und allgemeine Umlagen	9.293,05	9.200,00	9.293,05	93,05	----
		4162000 Erträge aus der Auflösung von Sonderposten aus Zuweisungen	9.293,05	9.200,00	9.293,05	93,05	----
42	3	+ sonstige Transfererträge	0,00	0,00	0,00	0,00	----
43	4	+ öffentlich-rechtliche Leistungsentgelte	0,00	0,00	0,00	0,00	----
441	5	+ privatrechtliche Leistungsentgelte	0,00	0,00	0,00	0,00	----
442							
446							
448	6	+ Kostenerstattungen und Kostenumlagen	0,00	0,00	0,00	0,00	----
45	7	+ sonstige ordentliche Erträge	0,00	0,00	0,00	0,00	----
471	8	+ aktivierte Eigenleistungen	0,00	0,00	0,00	0,00	----
472	9	+/- Bestandsveränderungen	0,00	0,00	0,00	0,00	----
	10	= ordentliche Erträge	9.293,05	9.200,00	9.293,05	93,05	----
50	11	Personalaufwendungen	0,00	0,00	0,00	0,00	0,00
51	12	+ Versorgungsaufwendungen	0,00	0,00	0,00	0,00	0,00
52	13	+ Aufwendungen für Sach- und Dienstleistungen	0,00	0,00	0,00	0,00	0,00
57	14	+ bilanzielle Abschreibungen	74.197,10	72.900,00	72.789,81	-110,19	0,00
		5711030 Abschreibungen auf bebaute Grundstücke und grundstücksgleiche Rechte	67.894,75	67.900,00	67.894,75	-5,25	0,00
		5711060 Abschreibungen auf Kunstgegenstände, Kulturdenkm	236,40	300,00	236,40	-63,60	0,00
		5711070 Abschreibungen auf Maschinen und technische Anlagen, Fahrzeuge	4.296,67	2.900,00	2.889,38	-10,62	0,00
		5711080 Abschreibungen auf Betriebs- und Geschäftsausstatt	1.769,28	1.800,00	1.769,28	-30,72	0,00
53	15	+ Transferaufwendungen	0,00	0,00	0,00	0,00	0,00
54	16	+ sonstige ordentliche Aufwendungen	458,20	0,00	0,00	0,00	0,00
		5471000 Wertveränderung bei Sachanlagen	458,20	0,00	0,00	0,00	0,00
	17	davon Verfügungsmittel	0,00	0,00	0,00	0,00	0,00
	18	= ordentliche Aufwendungen (= Zeilen 11 bis 16)	74.655,30	72.900,00	72.789,81	-110,19	0,00
	19	= Ergebnis der laufenden Verwaltungstätigkeit (= Zeilen 10 / 18)	-65.362,25	-63.700,00	-63.496,76	203,24	0,00
46	20	+ Finanzerträge	0,00	0,00	0,00	0,00	----
55	21	- Zinsen und sonstige Finanzaufwendungen	0,00	0,00	0,00	0,00	0,00
	22	= Finanzergebnis (= Zeilen 20 und 21)	0,00	0,00	0,00	0,00	0,00
	23	= ordentliches Ergebnis (= Zeilen 19 und 22)	-65.362,25	-63.700,00	-63.496,76	203,24	0,00
49	24	+ außerordentliche Erträge	0,00	0,00	0,00	0,00	----
59	25	- außerordentliche Aufwendungen	0,00	0,00	0,00	0,00	0,00
	26	= außerordentliches Ergebnis (= Zeilen 24 und 25)	0,00	0,00	0,00	0,00	0,00
	27	= Ergebnis vor Berücksichtigung der internen Leistungsbeziehungen (= Zeilen 23 und 26)	-65.362,25	-63.700,00	-63.496,76	203,24	0,00

Teilergebnisrechnung 2020

Gemeinde: 01 Gemeinde Flintbek

Seite : 38

Datum: 09.11.2021

Uhrzeit: 10:17:17

Hauptproduktbereich	2	Schule und Kultur
Produktbereich	21	Allgemeine Schulen
Produktgruppe	216	Kombinierte Haupt- und Realschulen / Regionalschulen
Produkt	21611	Schule am Eiderwald

Ertrags- und Aufwandsarten			Ergebnis des Vorjahres	Fortge- schriebener Ansatz des Haushalts- jahres	Ist- Ergebnis des Haushalts- jahres	Vergleich Ansatz / Ist (Spalte 5 / Spalte 6)	übertragene Ermächti- gungen
			2019	2020	2020	2020	2021
			in EUR	in EUR	in EUR	in EUR	in EUR
1	2	3	4	5	6	7	8
48	28	+ Erträge aus internen Leistungsbeziehungen	0,00	0,00	0,00	0,00	----
58	29	- Aufwendungen aus internen Leistungsbeziehungen	0,00	0,00	0,00	0,00	----
	30	= Ergebnis (= Zeilen 27, 28, 29)	-65.362,25	-63.700,00	-63.496,76	203,24	0,00

Teilergebnisrechnung 2020

Gemeinde: 01 Gemeinde Flintbek

Seite : 39

Datum: 09.11.2021

Uhrzeit: 10:17:17

Hauptproduktbereich 2 Schule und Kultur
 Produktbereich 21 Allgemeine Schulen
 Produktgruppe 216 Kombinierte Haupt- und Realschulen / Regionalschulen
 Produkt 21612 Schulkostenbeiträge

Ertrags- und Aufwandsarten			Ergebnis des Vorjahres	Fortge- schriebener Ansatz des Haushalts- jahres	Ist- Ergebnis des Haushalts- jahres	Vergleich Ansatz / Ist (Spalte 5 / Spalte 6)	übertragene Ermächti- gungen
			2019	2020	2020	2020	2021
			in EUR	in EUR	in EUR	in EUR	in EUR
1	2	3	4	5	6	7	8
40	1	Steuern und ähnliche Abgaben	0,00	0,00	0,00	0,00	----
41	2	+ Zuwendungen und allgemeine Umlagen	0,00	0,00	0,00	0,00	----
42	3	+ sonstige Transfererträge	0,00	0,00	0,00	0,00	----
43	4	+ öffentlich-rechtliche Leistungsentgelte	0,00	0,00	0,00	0,00	----
441	5	+ privatrechtliche Leistungsentgelte	0,00	0,00	0,00	0,00	----
442							
446							
448	6	+ Kostenerstattungen und Kostenumlagen	0,00	0,00	0,00	0,00	----
45	7	+ sonstige ordentliche Erträge	0,00	0,00	0,00	0,00	----
471	8	+ aktivierte Eigenleistungen	0,00	0,00	0,00	0,00	----
472	9	+/- Bestandsveränderungen	0,00	0,00	0,00	0,00	----
	10	= ordentliche Erträge	0,00	0,00	0,00	0,00	----
50	11	Personalaufwendungen	0,00	0,00	0,00	0,00	0,00
51	12	+ Versorgungsaufwendungen	0,00	0,00	0,00	0,00	0,00
52	13	+ Aufwendungen für Sach- und Dienstleistungen	0,00	0,00	0,00	0,00	0,00
57	14	+ bilanzielle Abschreibungen	0,00	0,00	0,00	0,00	0,00
53	15	+ Transferaufwendungen	0,00	0,00	0,00	0,00	0,00
54	16	+ sonstige ordentliche Aufwendungen	0,00	7.000,00	0,00	-7.000,00	0,00
		5451000 Erstattungen von Aufwendungen von Dritten aus lfd. Verwaltungstätigkeit Land	0,00	7.000,00	0,00	-7.000,00	0,00
	17	davon Verfügungsmittel	0,00	0,00	0,00	0,00	0,00
	18	= ordentliche Aufwendungen (= Zeilen 11 bis 16)	0,00	7.000,00	0,00	-7.000,00	0,00
	19	= Ergebnis der laufenden Verwaltungstätigkeit (= Zeilen 10 / 18)	0,00	-7.000,00	0,00	7.000,00	0,00
46	20	+ Finanzerträge	0,00	0,00	0,00	0,00	----
55	21	- Zinsen und sonstige Finanzaufwendungen	0,00	0,00	0,00	0,00	0,00
	22	= Finanzergebnis (= Zeilen 20 und 21)	0,00	0,00	0,00	0,00	0,00
	23	= ordentliches Ergebnis (= Zeilen 19 und 22)	0,00	-7.000,00	0,00	7.000,00	0,00
49	24	+ außerordentliche Erträge	0,00	0,00	0,00	0,00	----
59	25	- außerordentliche Aufwendungen	0,00	0,00	0,00	0,00	0,00
	26	= außerordentliches Ergebnis (= Zeilen 24 und 25)	0,00	0,00	0,00	0,00	0,00
	27	= Ergebnis vor Berücksichtigung der internen Leistungsbeziehungen (= Zeilen 23 und 26)	0,00	-7.000,00	0,00	7.000,00	0,00
48	28	+ Erträge aus internen Leistungsbeziehungen	0,00	0,00	0,00	0,00	----
58	29	- Aufwendungen aus internen Leistungsbeziehungen	0,00	0,00	0,00	0,00	----
	30	= Ergebnis (= Zeilen 27, 28, 29)	0,00	-7.000,00	0,00	7.000,00	0,00

Teilergebnisrechnung 2020

Gemeinde: 01 Gemeinde Flintbek

Seite : 40

Datum: 09.11.2021

Uhrzeit: 10:17:17

Hauptproduktbereich 2 Schule und Kultur
Produktbereich 21 Allgemeine Schulen
Produktgruppe 217 Gymnasien, Kollegs
Produkt 21701 Schulkostenbeiträge

Ertrags- und Aufwandsarten			Ergebnis des Vorjahres	Fortgeschriebener Ansatz des Haushaltsjahres	Ist-Ergebnis des Haushaltsjahres	Vergleich Ansatz / Ist (Spalte 5 / Spalte 6)	übertragene Ermächtigungen
			2019	2020	2020	2020	2021
			in EUR	in EUR	in EUR	in EUR	in EUR
1	2	3	4	5	6	7	8
40	1	Steuern und ähnliche Abgaben	0,00	0,00	0,00	0,00	-----
41	2	+ Zuwendungen und allgemeine Umlagen	0,00	0,00	0,00	0,00	-----
42	3	+ sonstige Transfererträge	0,00	0,00	0,00	0,00	-----
43	4	+ öffentlich-rechtliche Leistungsentgelte	0,00	0,00	0,00	0,00	-----
441	5	+ privatrechtliche Leistungsentgelte	0,00	0,00	0,00	0,00	-----
442							
446							
448	6	+ Kostenerstattungen und Kostenumlagen	0,00	0,00	0,00	0,00	-----
45	7	+ sonstige ordentliche Erträge	0,00	0,00	0,00	0,00	-----
471	8	+ aktivierte Eigenleistungen	0,00	0,00	0,00	0,00	-----
472	9	+/- Bestandsveränderungen	0,00	0,00	0,00	0,00	-----
	10	= ordentliche Erträge	0,00	0,00	0,00	0,00	-----
50	11	Personalaufwendungen	0,00	0,00	0,00	0,00	0,00
51	12	+ Versorgungsaufwendungen	0,00	0,00	0,00	0,00	0,00
52	13	+ Aufwendungen für Sach- und Dienstleistungen	0,00	0,00	0,00	0,00	0,00
57	14	+ bilanzielle Abschreibungen	0,00	0,00	0,00	0,00	0,00
53	15	+ Transferaufwendungen	0,00	0,00	0,00	0,00	0,00
54	16	+ sonstige ordentliche Aufwendungen	501.844,77	582.000,00	487.584,89	-94.415,11	0,00
		5451000 Erstattungen von Aufwendungen von Dritten aus lfd. Verwaltungstätigkeit Land	0,00	2.000,00	0,00	-2.000,00	0,00
		5452000 Erstattungen von Aufwendungen von Dritten aus lfd. Verwaltungstätigkeit Gemeinden (GV)	501.844,77	580.000,00	487.584,89	-92.415,11	0,00
	17	davon Verfügungsmittel	0,00	0,00	0,00	0,00	0,00
	18	= ordentliche Aufwendungen (= Zeilen 11 bis 16)	501.844,77	582.000,00	487.584,89	-94.415,11	0,00
	19	= Ergebnis der laufenden Verwaltungstätigkeit (= Zeilen 10 / 18)	-501.844,77	-582.000,00	-487.584,89	94.415,11	0,00
46	20	+ Finanzerträge	0,00	0,00	0,00	0,00	-----
55	21	- Zinsen und sonstige Finanzaufwendungen	0,00	0,00	0,00	0,00	0,00
	22	= Finanzergebnis (= Zeilen 20 und 21)	0,00	0,00	0,00	0,00	0,00
	23	= ordentliches Ergebnis (= Zeilen 19 und 22)	-501.844,77	-582.000,00	-487.584,89	94.415,11	0,00
49	24	+ außerordentliche Erträge	0,00	0,00	0,00	0,00	-----
59	25	- außerordentliche Aufwendungen	0,00	0,00	0,00	0,00	0,00
	26	= außerordentliches Ergebnis (= Zeilen 24 und 25)	0,00	0,00	0,00	0,00	0,00
	27	= Ergebnis vor Berücksichtigung der internen Leistungsbeziehungen (= Zeilen 23 und 26)	-501.844,77	-582.000,00	-487.584,89	94.415,11	0,00
48	28	+ Erträge aus internen Leistungsbeziehungen	0,00	0,00	0,00	0,00	-----
58	29	- Aufwendungen aus internen Leistungsbeziehungen	0,00	0,00	0,00	0,00	-----
	30	= Ergebnis (= Zeilen 27, 28, 29)	-501.844,77	-582.000,00	-487.584,89	94.415,11	0,00

Teilergebnisrechnung 2020

Gemeinde: 01 Gemeinde Flintbek

Seite : 41

Datum: 09.11.2021

Uhrzeit: 10:17:17

Hauptproduktbereich 2 Schule und Kultur
 Produktbereich 21 Allgemeine Schulen
 Produktgruppe 218 Gesamtschulen / Gemeinschaftsschulen
 Produkt 21801 Schulkostenbeiträge

Ertrags- und Aufwandsarten			Ergebnis des Vorjahres	Fortgeschriebener Ansatz des Haushaltsjahres	Ist-Ergebnis des Haushaltsjahres	Vergleich Ansatz / Ist (Spalte 5 / Spalte 6)	übertragene Ermächtigungen
			2019	2020	2020	2020	2021
			in EUR	in EUR	in EUR	in EUR	in EUR
1	2	3	4	5	6	7	8
40	1	Steuern und ähnliche Abgaben	0,00	0,00	0,00	0,00	-----
41	2	+ Zuwendungen und allgemeine Umlagen	0,00	0,00	0,00	0,00	-----
42	3	+ sonstige Transfererträge	0,00	0,00	0,00	0,00	-----
43	4	+ öffentlich-rechtliche Leistungsentgelte	0,00	0,00	0,00	0,00	-----
441	5	+ privatrechtliche Leistungsentgelte	0,00	0,00	0,00	0,00	-----
442							
446							
448	6	+ Kostenerstattungen und Kostenumlagen	0,00	0,00	0,00	0,00	-----
45	7	+ sonstige ordentliche Erträge	0,00	0,00	0,00	0,00	-----
471	8	+ aktivierte Eigenleistungen	0,00	0,00	0,00	0,00	-----
472	9	+/- Bestandsveränderungen	0,00	0,00	0,00	0,00	-----
	10	= ordentliche Erträge	0,00	0,00	0,00	0,00	-----
50	11	Personalaufwendungen	0,00	0,00	0,00	0,00	0,00
51	12	+ Versorgungsaufwendungen	0,00	0,00	0,00	0,00	0,00
52	13	+ Aufwendungen für Sach- und Dienstleistungen	0,00	0,00	0,00	0,00	0,00
57	14	+ bilanzielle Abschreibungen	0,00	0,00	0,00	0,00	0,00
53	15	+ Transferaufwendungen	0,00	0,00	0,00	0,00	0,00
54	16	+ sonstige ordentliche Aufwendungen	207.760,29	199.000,00	178.157,78	-20.842,22	0,00
		5451000 Erstattungen von Aufwendungen von Dritten aus lfd. Verwaltungstätigkeit Land	26.805,00	27.000,00	22.802,00	-4.198,00	0,00
		5452000 Erstattungen von Aufwendungen von Dritten aus lfd. Verwaltungstätigkeit Gemeinden (GV)	180.955,29	172.000,00	155.355,78	-16.644,22	0,00
	17	davon Verfügungsmittel	0,00	0,00	0,00	0,00	0,00
	18	= ordentliche Aufwendungen (= Zeilen 11 bis 16)	207.760,29	199.000,00	178.157,78	-20.842,22	0,00
	19	= Ergebnis der laufenden Verwaltungstätigkeit (= Zeilen 10 / 18)	-207.760,29	-199.000,00	-178.157,78	20.842,22	0,00
46	20	+ Finanzerträge	0,00	0,00	0,00	0,00	-----
55	21	- Zinsen und sonstige Finanzaufwendungen	0,00	0,00	0,00	0,00	0,00
	22	= Finanzergebnis (= Zeilen 20 und 21)	0,00	0,00	0,00	0,00	0,00
	23	= ordentliches Ergebnis (= Zeilen 19 und 22)	-207.760,29	-199.000,00	-178.157,78	20.842,22	0,00
49	24	+ außerordentliche Erträge	0,00	0,00	0,00	0,00	-----
59	25	- außerordentliche Aufwendungen	0,00	0,00	0,00	0,00	0,00
	26	= außerordentliches Ergebnis (= Zeilen 24 und 25)	0,00	0,00	0,00	0,00	0,00
	27	= Ergebnis vor Berücksichtigung der internen Leistungsbeziehungen (= Zeilen 23 und 26)	-207.760,29	-199.000,00	-178.157,78	20.842,22	0,00
48	28	+ Erträge aus internen Leistungsbeziehungen	0,00	0,00	0,00	0,00	-----
58	29	- Aufwendungen aus internen Leistungsbeziehungen	0,00	0,00	0,00	0,00	-----
	30	= Ergebnis (= Zeilen 27, 28, 29)	-207.760,29	-199.000,00	-178.157,78	20.842,22	0,00

Teilergebnisrechnung 2020

Gemeinde: 01 Gemeinde Flintbek

Seite : 42

Datum: 09.11.2021

Uhrzeit: 10:17:17

Hauptproduktbereich 2 Schule und Kultur
 Produktbereich 21 Allgemeine Schulen
 Produktgruppe 218 Gesamtschulen / Gemeinschaftsschulen
 Produkt 21820 Schule am Eiderwald

Ertrags- und Aufwandsarten			Ergebnis des Vorjahres	Fortge- schriebener Ansatz des Haushalts- jahres	Ist- Ergebnis des Haushalts- jahres	Vergleich Ansatz / Ist (Spalte 5 / Spalte 6)	übertragene Ermächti- gungen
			2019	2020	2020	2020	2021
			in EUR	in EUR	in EUR	in EUR	in EUR
			4	5	6	7	8
1	2	3					
40	1	Steuern und ähnliche Abgaben	0,00	0,00	0,00	0,00	----
41	2	+ Zuwendungen und allgemeine Umlagen	57.811,32	40.600,00	80.880,81	40.280,81	----
		4141000 Zuweisungen und Zuschüsse für lfd. Zwecke Land	32.908,33	20.000,00	40.240,00	20.240,00	----
		4142000 Zuweisungen und Zuschüsse für lfd. Zwecke Gemeinden (GV)	24.068,00	20.000,00	36.760,00	16.760,00	----
		4147000 Zuweisungen und Zuschüsse für lfd. Zwecke private Unternehmen	0,00	100,00	0,00	-100,00	----
		4148000 Zuweisungen und Zuschüsse für lfd. Zwecke übrige Bereiche	0,00	100,00	0,00	-100,00	----
		4161000 Erträge aus der Auflösung von Sonderposten aus Zuschüssen	403,34	400,00	403,34	3,34	----
		4162000 Erträge aus der Auflösung von Sonderposten aus Zuweisungen	431,65	0,00	3.477,47	3.477,47	----
42	3	+ sonstige Transfererträge	0,00	0,00	0,00	0,00	----
43	4	+ öffentlich-rechtliche Leistungsentgelte	16.625,00	136.500,00	107.922,54	-28.577,46	----
		4321000 Benutzungsgebühren und ähnliche Entgelte	16.100,00	136.100,00	107.962,54	-28.137,46	----
		4321001 Benutzungsgebühr 1	525,00	400,00	-40,00	-440,00	----
441 442 446	5	+ privatrechtliche Leistungsentgelte	66.554,99	62.100,00	49.626,23	-12.473,77	----
		4411000 Mieten und Pachten	3.974,88	3.900,00	3.974,88	74,88	----
		4461001 Sonstige privatrechtliche Leistungsentgelt 1	61.575,18	58.000,00	29.647,91	-28.352,09	----
		4462000 Sonstige privatrechtliche Leistungsentgelte	1.004,93	200,00	16.003,44	15.803,44	----
448	6	+ Kostenerstattungen und Kostenumlagen	451.881,96	484.000,00	480.139,43	-3.860,57	----
		4481000 Erträge aus Kostenerstattungen, Kostenumlagen Lan	0,00	0,00	23.114,67	23.114,67	----
		4482000 Erträge aus Kostenerstattungen, Kostenumlagen Gemeinden (GV)	451.881,96	484.000,00	456.374,76	-27.625,24	----
		4488000 Erträge aus Kostenerstattungen, Kostenumlagen übrige Bereiche	0,00	0,00	650,00	650,00	----
45	7	+ sonstige ordentliche Erträge	0,00	0,00	0,00	0,00	----
471	8	+ aktivierte Eigenleistungen	0,00	0,00	0,00	0,00	----
472	9	+/- Bestandsveränderungen	0,00	0,00	0,00	0,00	----
	10	= ordentliche Erträge	592.873,27	723.200,00	718.569,01	-4.630,99	----
50	11	Personalaufwendungen	542.891,20	729.300,00	543.063,66	-186.236,34	0,00
		5011000 Beamteninnen und Beamte	2.505,40	2.600,00	2.584,48	-15,52	0,00
		5012000 Arbeitnehmerinnen und Arbeitnehmer	410.357,63	569.800,00	415.969,50	-153.830,50	0,00
		5019000 Sonstige Beschäftigte	8.204,92	0,00	7.190,41	7.190,41	0,00
		5021000 Beiträge zu Versorgungskassen für Beamte/Beamtinn	1.528,76	1.500,00	1.478,30	-21,70	0,00
		5022000 Beiträge zu Versorgungskassen Arbeitnehmer/-innen	28.032,08	35.500,00	27.502,34	-7.997,66	0,00
		5032000 Beiträge zur gesetzlichen Sozialversicherung für Arbeitnehmer/-innen	86.340,92	116.900,00	86.566,89	-30.333,11	0,00

Teilergebnisrechnung 2020

Gemeinde: 01 Gemeinde Flintbek

Seite : 43

Datum: 09.11.2021

Uhrzeit: 10:17:17

Hauptproduktbereich 2 Schule und Kultur
 Produktbereich 21 Allgemeine Schulen
 Produktgruppe 218 Gesamtschulen / Gemeinschaftsschulen
 Produkt 21820 Schule am Eiderwald

Ertrags- und Aufwandsarten			Ergebnis des Vorjahres	Fortgeschriebener Ansatz des Haushaltsjahres	Ist-Ergebnis des Haushaltsjahres	Vergleich Ansatz / Ist (Spalte 5 / Spalte 6)	übertragene Ermächtigungen
			2019	2020	2020	2020	2021
			in EUR	in EUR	in EUR	in EUR	in EUR
1	2	3	4	5	6	7	8
		5041000 Beihilfen und Unterstützungsleistungen und dgl. für Beschäftigte	5.921,49	3.000,00	1.771,74	-1.228,26	0,00
51	12	+ Versorgungsaufwendungen	0,00	0,00	0,00	0,00	0,00
52	13	+ Aufwendungen für Sach- und Dienstleistungen	499.869,28	545.700,00	518.143,60	-27.556,40	0,00
		5211000 Unterhaltung der Grundstücke und baulichen Anlage	38.194,91	71.700,00	79.800,22	8.100,22	0,00
		5241000 Bewirtschaftung der Grundstücke, baulichen Anlagen usw..	168.701,99	168.900,00	190.657,01	21.757,01	0,00
		5241100 Bewirtschaftung d. Grundst., Energie, Strom, Gas, Wasser	101.584,16	95.000,00	90.299,11	-4.700,89	0,00
		5251000 Haltung von Fahrzeugen	1.437,98	1.300,00	2.311,20	1.011,20	0,00
		5261000 Dienst- und Schutzkleidung, persönliche Ausrüstungsgegenstände	1.107,83	1.000,00	2.539,93	1.539,93	0,00
		5262000 Aus- und Fortbildung, Umschulung	2.487,59	1.800,00	1.271,23	-528,77	0,00
		5271000 Besondere Verwaltungs- und Betriebsaufwendungen	25.173,54	28.500,00	26.406,20	-2.093,80	0,00
		5271100 Besondere Verwaltungs- und Betriebsaufwendungen	67.526,30	58.000,00	30.141,92	-27.858,08	0,00
		5291000 Aufwendungen für sonstige Dienstleistungen	78.030,94	91.500,00	84.945,02	-6.554,98	0,00
		5291100 Aufwendungen für sonstige Dienstleistung - NaWi Projekt	15.132,30	26.000,00	9.771,76	-16.228,24	0,00
		5291200 Aufwendungen für sonstige Dienstleistungen - Schulsozialarbeit	491,74	2.000,00	0,00	-2.000,00	0,00
57	14	+ bilanzielle Abschreibungen	102.519,06	95.600,00	110.139,52	14.539,52	0,00
		5711010 Abschreibungen auf immaterielle Vermögensgegenstände	56,02	0,00	0,00	0,00	0,00
		5711030 Abschreibungen auf bebaute Grundstücke und grundstücksgleiche Rechte	39.330,30	39.500,00	39.365,15	-134,85	0,00
		5711040 Abschreibungen auf Infrastrukturvermögen	7.523,36	7.600,00	7.523,36	-76,64	0,00
		5711060 Abschreibungen auf Kunstgegenstände, Kulturdenkm	6.452,03	6.500,00	6.452,03	-47,97	0,00
		5711070 Abschreibungen auf Maschinen und technische Anlagen, Fahrzeuge	21.665,35	18.700,00	19.743,06	1.043,06	0,00
		5711080 Abschreibungen auf Betriebs- und Geschäftsausstatt	27.492,00	23.300,00	35.174,69	11.874,69	0,00
		5731250 Abschreibungen auf Forderungen aus Benutzungsgebühren	0,00	0,00	1,00	1,00	0,00
		5731630 Abschreibungen auf Forderungen aus Erträge aus Kostenerstattungen, Kostenumlagen	0,00	0,00	1.880,23	1.880,23	0,00
53	15	+ Transferaufwendungen	350,00	1.000,00	468,40	-531,60	0,00
		5318000 Zuweisungen und Zuschüsse für lfd. Zwecke übrige Bereiche	350,00	1.000,00	468,40	-531,60	0,00
54	16	+ sonstige ordentliche Aufwendungen	19.859,17	27.300,00	21.437,42	-5.862,58	0,00
		5431000 Geschäftsaufwendungen	18.106,90	27.300,00	18.025,03	-9.274,97	0,00
		5471000 Wertveränderung bei Sachanlagen	1.752,27	0,00	0,00	0,00	0,00
		5473250 Aufwendungen aus Einzelwertberichtigungen auf Forderungen aus Benutzungsgebühren	0,00	0,00	3.412,39	3.412,39	0,00

Teilergebnisrechnung 2020

Gemeinde: 01 Gemeinde Flintbek

Seite : 44

Datum: 09.11.2021

Uhrzeit: 10:17:17

Hauptproduktbereich 2 Schule und Kultur
 Produktbereich 21 Allgemeine Schulen
 Produktgruppe 218 Gesamtschulen / Gemeinschaftsschulen
 Produkt 21820 Schule am Eiderwald

Ertrags- und Aufwandsarten			Ergebnis des Vorjahres	Fortge- schriebener Ansatz des Haushalts- jahres	Ist- Ergebnis des Haushalts- jahres	Vergleich Ansatz / Ist (Spalte 5 / Spalte 6)	übertragene Ermächti- gungen
			2019	2020	2020	2020	2021
			in EUR	in EUR	in EUR	in EUR	in EUR
1	2	3	4	5	6	7	8
	17	davon Verfügungsmittel	0,00	0,00	0,00	0,00	0,00
	18	= ordentliche Aufwendungen (= Zeilen 11 bis 16)	1.165.488,71	1.398.900,00	1.193.252,60	-205.647,40	0,00
	19	= Ergebnis der laufenden Verwaltungstätigkeit (= Zeilen 10 / 18)	-572.615,44	-675.700,00	-474.683,59	201.016,41	0,00
46	20	+ Finanzerträge	0,00	0,00	0,00	0,00	- - - -
55	21	- Zinsen und sonstige Finanzaufwendungen	0,00	0,00	0,00	0,00	0,00
	22	= Finanzergebnis (= Zeilen 20 und 21)	0,00	0,00	0,00	0,00	0,00
	23	= ordentliches Ergebnis (= Zeilen 19 und 22)	-572.615,44	-675.700,00	-474.683,59	201.016,41	0,00
49	24	+ außerordentliche Erträge	0,00	0,00	0,00	0,00	- - - -
59	25	- außerordentliche Aufwendungen	0,00	0,00	0,00	0,00	0,00
	26	= außerordentliches Ergebnis (= Zeilen 24 und 25)	0,00	0,00	0,00	0,00	0,00
	27	= Ergebnis vor Berücksichtigung der internen Leistungsbeziehungen (= Zeilen 23 und 26)	-572.615,44	-675.700,00	-474.683,59	201.016,41	0,00
48	28	+ Erträge aus internen Leistungsbeziehungen	0,00	0,00	0,00	0,00	- - - -
58	29	- Aufwendungen aus internen Leistungsbeziehungen	74.708,27	20.000,00	142.922,87	122.922,87	- - - -
		5811000 Aufwendungen aus internen Leistungsbeziehungen	74.708,27	20.000,00	142.922,87	122.922,87	- - - -
	30	= Ergebnis (= Zeilen 27, 28, 29)	-647.323,71	-695.700,00	-617.606,46	78.093,54	0,00

Teilergebnisrechnung 2020

Gemeinde: 01 Gemeinde Flintbek

Seite : 45

Datum: 09.11.2021

Uhrzeit: 10:17:17

Hauptproduktbereich 2 Schule und Kultur
Produktbereich 22 Sonderschulen
Produktgruppe 221 Sonderschulen
Produkt 22101 Schulkostenbeiträge

Ertrags- und Aufwandsarten			Ergebnis des Vorjahres	Fortgeschriebener Ansatz des Haushaltsjahres	Ist-Ergebnis des Haushaltsjahres	Vergleich Ansatz / Ist (Spalte 5 / Spalte 6)	übertragene Ermächtigungen
			2019	2020	2020	2020	2021
			in EUR	in EUR	in EUR	in EUR	in EUR
1	2	3	4	5	6	7	8
40	1	Steuern und ähnliche Abgaben	0,00	0,00	0,00	0,00	----
41	2	+ Zuwendungen und allgemeine Umlagen	0,00	0,00	0,00	0,00	----
42	3	+ sonstige Transfererträge	0,00	0,00	0,00	0,00	----
43	4	+ öffentlich-rechtliche Leistungsentgelte	0,00	0,00	0,00	0,00	----
441	5	+ privatrechtliche Leistungsentgelte	0,00	0,00	0,00	0,00	----
442							
446							
448	6	+ Kostenerstattungen und Kostenumlagen	0,00	0,00	0,00	0,00	----
45	7	+ sonstige ordentliche Erträge	0,00	0,00	0,00	0,00	----
471	8	+ aktivierte Eigenleistungen	0,00	0,00	0,00	0,00	----
472	9	+/- Bestandsveränderungen	0,00	0,00	0,00	0,00	----
	10	= ordentliche Erträge	0,00	0,00	0,00	0,00	----
50	11	Personalaufwendungen	0,00	0,00	0,00	0,00	0,00
51	12	+ Versorgungsaufwendungen	0,00	0,00	0,00	0,00	0,00
52	13	+ Aufwendungen für Sach- und Dienstleistungen	0,00	0,00	0,00	0,00	0,00
57	14	+ bilanzielle Abschreibungen	0,00	0,00	0,00	0,00	0,00
53	15	+ Transferaufwendungen	0,00	0,00	0,00	0,00	0,00
54	16	+ sonstige ordentliche Aufwendungen	21.806,00	20.000,00	22.410,56	2.410,56	0,00
		5451000 Erstattungen von Aufwendungen von Dritten aus lfd. Verwaltungstätigkeit Land	0,00	0,00	1.543,00	1.543,00	0,00
		5452000 Erstattungen von Aufwendungen von Dritten aus lfd. Verwaltungstätigkeit Gemeinden (GV)	21.806,00	20.000,00	20.867,56	867,56	0,00
	17	davon Verfügungsmittel	0,00	0,00	0,00	0,00	0,00
	18	= ordentliche Aufwendungen (= Zeilen 11 bis 16)	21.806,00	20.000,00	22.410,56	2.410,56	0,00
	19	= Ergebnis der laufenden Verwaltungstätigkeit (= Zeilen 10 / 18)	-21.806,00	-20.000,00	-22.410,56	-2.410,56	0,00
46	20	+ Finanzerträge	0,00	0,00	0,00	0,00	----
55	21	- Zinsen und sonstige Finanzaufwendungen	0,00	0,00	0,00	0,00	0,00
	22	= Finanzergebnis (= Zeilen 20 und 21)	0,00	0,00	0,00	0,00	0,00
	23	= ordentliches Ergebnis (= Zeilen 19 und 22)	-21.806,00	-20.000,00	-22.410,56	-2.410,56	0,00
49	24	+ außerordentliche Erträge	0,00	0,00	0,00	0,00	----
59	25	- außerordentliche Aufwendungen	0,00	0,00	0,00	0,00	0,00
	26	= außerordentliches Ergebnis (= Zeilen 24 und 25)	0,00	0,00	0,00	0,00	0,00
	27	= Ergebnis vor Berücksichtigung der internen Leistungsbeziehungen (= Zeilen 23 und 26)	-21.806,00	-20.000,00	-22.410,56	-2.410,56	0,00
48	28	+ Erträge aus internen Leistungsbeziehungen	0,00	0,00	0,00	0,00	----
58	29	- Aufwendungen aus internen Leistungsbeziehungen	0,00	0,00	0,00	0,00	----
	30	= Ergebnis (= Zeilen 27, 28, 29)	-21.806,00	-20.000,00	-22.410,56	-2.410,56	0,00

Teilergebnisrechnung 2020

Gemeinde: 01 Gemeinde Flintbek

Seite : 46

Datum: 09.11.2021

Uhrzeit: 10:17:17

Hauptproduktbereich 2 Schule und Kultur
Produktbereich 24 Schülerbeförderung
Produktgruppe 241 Schülerbeförderung
Produkt 24101 Schülerbeförderung

Ertrags- und Aufwandsarten			Ergebnis des Vorjahres	Fortgeschriebener Ansatz des Haushaltsjahres	Ist-Ergebnis des Haushaltsjahres	Vergleich Ansatz / Ist (Spalte 5 / Spalte 6)	übertragene Ermächtigungen
			2019	2020	2020	2020	2021
			in EUR	in EUR	in EUR	in EUR	in EUR
1	2	3	4	5	6	7	8
40	1	Steuern und ähnliche Abgaben	0,00	0,00	0,00	0,00	----
41	2	+ Zuwendungen und allgemeine Umlagen	16.663,60	10.000,00	15.850,00	5.850,00	----
		4142000 Zuweisungen und Zuschüsse für lfd. Zwecke Gemeinden (GV)	16.663,60	10.000,00	15.850,00	5.850,00	----
42	3	+ sonstige Transfererträge	0,00	0,00	0,00	0,00	----
43	4	+ öffentlich-rechtliche Leistungsentgelte	0,00	0,00	0,00	0,00	----
441 442 446	5	+ privatrechtliche Leistungsentgelte	7.024,00	8.000,00	6.417,00	-1.583,00	----
		4462000 Sonstige privatrechtliche Leistungsentgelte 1	7.024,00	8.000,00	6.417,00	-1.583,00	----
448	6	+ Kostenerstattungen und Kostenumlagen	0,00	0,00	0,00	0,00	----
45	7	+ sonstige ordentliche Erträge	0,00	0,00	0,00	0,00	----
471	8	+ aktivierte Eigenleistungen	0,00	0,00	0,00	0,00	----
472	9	+/- Bestandsveränderungen	0,00	0,00	0,00	0,00	----
	10	= ordentliche Erträge	23.687,60	18.000,00	22.267,00	4.267,00	----
50	11	Personalaufwendungen	0,00	0,00	0,00	0,00	0,00
51	12	+ Versorgungsaufwendungen	0,00	0,00	0,00	0,00	0,00
52	13	+ Aufwendungen für Sach- und Dienstleistungen	0,00	0,00	0,00	0,00	0,00
57	14	+ bilanzielle Abschreibungen	-117,46	0,00	0,00	0,00	0,00
		5731288 Abschreibungen auf Forderungen aus Zuweisungen und Zuschüsse für laufende Zwecke	-117,46	0,00	0,00	0,00	0,00
53	15	+ Transferaufwendungen	0,00	0,00	0,00	0,00	0,00
54	16	+ sonstige ordentliche Aufwendungen	91.102,56	100.000,00	99.802,91	-197,09	0,00
		5429000 Inanspruchnahme von Rechten und Diensten- sonstige Aufwendungen	91.102,56	100.000,00	99.802,91	-197,09	0,00
	17	davon Verfügungsmittel	0,00	0,00	0,00	0,00	0,00
	18	= ordentliche Aufwendungen (= Zeilen 11 bis 16)	90.985,10	100.000,00	99.802,91	-197,09	0,00
	19	= Ergebnis der laufenden Verwaltungstätigkeit (= Zeilen 10 / 18)	-67.297,50	-82.000,00	-77.535,91	4.464,09	0,00
46	20	+ Finanzerträge	0,00	0,00	0,00	0,00	----
55	21	- Zinsen und sonstige Finanzaufwendungen	0,00	0,00	0,00	0,00	0,00
	22	= Finanzergebnis (= Zeilen 20 und 21)	0,00	0,00	0,00	0,00	0,00
	23	= ordentliches Ergebnis (= Zeilen 19 und 22)	-67.297,50	-82.000,00	-77.535,91	4.464,09	0,00
49	24	+ außerordentliche Erträge	0,00	0,00	0,00	0,00	----
59	25	- außerordentliche Aufwendungen	0,00	0,00	0,00	0,00	0,00
	26	= außerordentliches Ergebnis (= Zeilen 24 und 25)	0,00	0,00	0,00	0,00	0,00
	27	= Ergebnis vor Berücksichtigung der internen Leistungsbeziehungen (= Zeilen 23 und 26)	-67.297,50	-82.000,00	-77.535,91	4.464,09	0,00
48	28	+ Erträge aus internen Leistungsbeziehungen	0,00	0,00	0,00	0,00	----
58	29	- Aufwendungen aus internen Leistungsbeziehungen	0,00	0,00	0,00	0,00	----
	30	= Ergebnis (= Zeilen 27, 28, 29)	-67.297,50	-82.000,00	-77.535,91	4.464,09	0,00

Teilergebnisrechnung 2020

Gemeinde: 01 Gemeinde Flintbek

Seite : 47

Datum: 09.11.2021

Uhrzeit: 10:17:17

Hauptproduktbereich 2 Schule und Kultur
 Produktbereich 24 Schülerbeförderung
 Produktgruppe 242 Fördermaßnahmen für Schüler
 Produkt 24201 Fördermaßnahmen f. Schüler, Fahrten usw.

Ertrags- und Aufwandsarten			Ergebnis des Vorjahres	Fortge- schriebener Ansatz des Haushalts- jahres	Ist- Ergebnis des Haushalts- jahres	Vergleich Ansatz / Ist (Spalte 5 / Spalte 6)	übertragene Ermächti- gungen
			2019	2020	2020	2020	2021
			in EUR	in EUR	in EUR	in EUR	in EUR
1	2	3	4	5	6	7	8
40	1	Steuern und ähnliche Abgaben	0,00	0,00	0,00	0,00	----
41	2	+ Zuwendungen und allgemeine Umlagen	0,00	0,00	0,00	0,00	----
42	3	+ sonstige Transfererträge	0,00	0,00	0,00	0,00	----
43	4	+ öffentlich-rechtliche Leistungsentgelte	0,00	0,00	0,00	0,00	----
441	5	+ privatrechtliche Leistungsentgelte	0,00	0,00	0,00	0,00	----
442							
446							
448	6	+ Kostenerstattungen und Kostenumlagen	0,00	0,00	0,00	0,00	----
45	7	+ sonstige ordentliche Erträge	0,00	0,00	0,00	0,00	----
471	8	+ aktivierte Eigenleistungen	0,00	0,00	0,00	0,00	----
472	9	+/- Bestandsveränderungen	0,00	0,00	0,00	0,00	----
	10	= ordentliche Erträge	0,00	0,00	0,00	0,00	----
50	11	Personalaufwendungen	0,00	0,00	0,00	0,00	0,00
51	12	+ Versorgungsaufwendungen	0,00	0,00	0,00	0,00	0,00
52	13	+ Aufwendungen für Sach- und Dienstleistungen	0,00	0,00	0,00	0,00	0,00
57	14	+ bilanzielle Abschreibungen	0,00	0,00	0,00	0,00	0,00
53	15	+ Transferaufwendungen	0,00	1.000,00	0,00	-1.000,00	0,00
		5318000 Zuweisungen und Zuschüsse für lfd. Zwecke übrige Bereiche	0,00	1.000,00	0,00	-1.000,00	0,00
54	16	+ sonstige ordentliche Aufwendungen	0,00	0,00	0,00	0,00	0,00
	17	davon Verfügungsmittel	0,00	0,00	0,00	0,00	0,00
	18	= ordentliche Aufwendungen (= Zeilen 11 bis 16)	0,00	1.000,00	0,00	-1.000,00	0,00
	19	= Ergebnis der laufenden Verwaltungstätigkeit (= Zeilen 10 / 18)	0,00	-1.000,00	0,00	1.000,00	0,00
46	20	+ Finanzerträge	0,00	0,00	0,00	0,00	----
55	21	- Zinsen und sonstige Finanzaufwendungen	0,00	0,00	0,00	0,00	0,00
	22	= Finanzergebnis (= Zeilen 20 und 21)	0,00	0,00	0,00	0,00	0,00
	23	= ordentliches Ergebnis (= Zeilen 19 und 22)	0,00	-1.000,00	0,00	1.000,00	0,00
49	24	+ außerordentliche Erträge	0,00	0,00	0,00	0,00	----
59	25	- außerordentliche Aufwendungen	0,00	0,00	0,00	0,00	0,00
	26	= außerordentliches Ergebnis (= Zeilen 24 und 25)	0,00	0,00	0,00	0,00	0,00
	27	= Ergebnis vor Berücksichtigung der internen Leistungsbeziehungen (= Zeilen 23 und 26)	0,00	-1.000,00	0,00	1.000,00	0,00
48	28	+ Erträge aus internen Leistungsbeziehungen	0,00	0,00	0,00	0,00	----
58	29	- Aufwendungen aus internen Leistungsbeziehungen	0,00	0,00	0,00	0,00	----
	30	= Ergebnis (= Zeilen 27, 28, 29)	0,00	-1.000,00	0,00	1.000,00	0,00

Teilergebnisrechnung 2020

Gemeinde: 01 Gemeinde Flintbek

Seite : 48

Datum: 09.11.2021

Uhrzeit: 10:17:17

Hauptproduktbereich 2 Schule und Kultur
 Produktbereich 24 Schülerbeförderung
 Produktgruppe 243 Sonstige schulische Aufgaben
 Produkt 24301 Sonstige schulische Aufgaben, Schülerversicherung usw.

Ertrags- und Aufwandsarten			Ergebnis des Vorjahres	Fortge- schriebener Ansatz des Haushalts- jahres	Ist- Ergebnis des Haushalts- jahres	Vergleich Ansatz / Ist (Spalte 5 / Spalte 6)	übertragene Ermächti- gungen
			2019	2020	2020	2020	2021
			in EUR	in EUR	in EUR	in EUR	in EUR
1	2	3	4	5	6	7	8
40	1	Steuern und ähnliche Abgaben	0,00	0,00	0,00	0,00	----
41	2	+ Zuwendungen und allgemeine Umlagen	0,00	0,00	0,00	0,00	----
42	3	+ sonstige Transfererträge	0,00	0,00	0,00	0,00	----
43	4	+ öffentlich-rechtliche Leistungsentgelte	0,00	0,00	0,00	0,00	----
441	5	+ privatrechtliche Leistungsentgelte	0,00	0,00	0,00	0,00	----
442							
446							
448	6	+ Kostenerstattungen und Kostenumlagen	0,00	0,00	0,00	0,00	----
45	7	+ sonstige ordentliche Erträge	0,00	0,00	0,00	0,00	----
471	8	+ aktivierte Eigenleistungen	0,00	0,00	0,00	0,00	----
472	9	+/- Bestandsveränderungen	0,00	0,00	0,00	0,00	----
	10	= ordentliche Erträge	0,00	0,00	0,00	0,00	----
50	11	Personalaufwendungen	0,00	0,00	0,00	0,00	0,00
51	12	+ Versorgungsaufwendungen	0,00	0,00	0,00	0,00	0,00
52	13	+ Aufwendungen für Sach- und Dienstleistungen	0,00	0,00	0,00	0,00	0,00
57	14	+ bilanzielle Abschreibungen	0,00	0,00	0,00	0,00	0,00
53	15	+ Transferaufwendungen	0,00	0,00	0,00	0,00	0,00
54	16	+ sonstige ordentliche Aufwendungen	43.032,50	41.000,00	41.101,80	101,80	0,00
		5441000 Steuern, Versicherungen, Schadensfälle	43.032,50	41.000,00	41.101,80	101,80	0,00
	17	davon Verfügungsmittel	0,00	0,00	0,00	0,00	0,00
	18	= ordentliche Aufwendungen (= Zeilen 11 bis 16)	43.032,50	41.000,00	41.101,80	101,80	0,00
	19	= Ergebnis der laufenden Verwaltungstätigkeit (= Zeilen 10 / 18)	-43.032,50	-41.000,00	-41.101,80	-101,80	0,00
46	20	+ Finanzerträge	0,00	0,00	0,00	0,00	----
55	21	- Zinsen und sonstige Finanzaufwendungen	0,00	0,00	0,00	0,00	0,00
	22	= Finanzergebnis (= Zeilen 20 und 21)	0,00	0,00	0,00	0,00	0,00
	23	= ordentliches Ergebnis (= Zeilen 19 und 22)	-43.032,50	-41.000,00	-41.101,80	-101,80	0,00
49	24	+ außerordentliche Erträge	0,00	0,00	0,00	0,00	----
59	25	- außerordentliche Aufwendungen	0,00	0,00	0,00	0,00	0,00
	26	= außerordentliches Ergebnis (= Zeilen 24 und 25)	0,00	0,00	0,00	0,00	0,00
	27	= Ergebnis vor Berücksichtigung der internen Leistungsbeziehungen (= Zeilen 23 und 26)	-43.032,50	-41.000,00	-41.101,80	-101,80	0,00
48	28	+ Erträge aus internen Leistungsbeziehungen	0,00	0,00	0,00	0,00	----
58	29	- Aufwendungen aus internen Leistungsbeziehungen	0,00	0,00	0,00	0,00	----
	30	= Ergebnis (= Zeilen 27, 28, 29)	-43.032,50	-41.000,00	-41.101,80	-101,80	0,00

Teilergebnisrechnung 2020

Gemeinde: 01 Gemeinde Flintbek

Seite : 49

Datum: 09.11.2021

Uhrzeit: 10:17:17

Hauptproduktbereich 2 Schule und Kultur
 Produktbereich 27 Volksbildung
 Produktgruppe 271 Volkshochschulen
 Produkt 27101 Volkshochschule Flintbek

Ertrags- und Aufwandsarten			Ergebnis des Vorjahres	Fortgeschriebener Ansatz des Haushaltsjahres	Ist-Ergebnis des Haushaltsjahres	Vergleich Ansatz / Ist (Spalte 5 / Spalte 6)	übertragene Ermächtigungen
			2019	2020	2020	2020	2021
			in EUR	in EUR	in EUR	in EUR	in EUR
1	2	3	4	5	6	7	8
40	1	Steuern und ähnliche Abgaben	0,00	0,00	0,00	0,00	-----
41	2	+ Zuwendungen und allgemeine Umlagen	0,00	0,00	0,00	0,00	-----
42	3	+ sonstige Transfererträge	0,00	0,00	0,00	0,00	-----
43	4	+ öffentlich-rechtliche Leistungsentgelte	0,00	0,00	0,00	0,00	-----
441	5	+ privatrechtliche Leistungsentgelte	186,83	0,00	31,90	31,90	-----
442							
446		4462000 Sonstige privatrechtliche Leistungsentgelte 1	186,83	0,00	31,90	31,90	-----
448	6	+ Kostenerstattungen und Kostenumlagen	0,00	0,00	0,00	0,00	-----
45	7	+ sonstige ordentliche Erträge	0,00	0,00	0,00	0,00	-----
471	8	+ aktivierte Eigenleistungen	0,00	0,00	0,00	0,00	-----
472	9	+/- Bestandsveränderungen	0,00	0,00	0,00	0,00	-----
	10	= ordentliche Erträge	186,83	0,00	31,90	31,90	-----
50	11	Personalaufwendungen	612,85	800,00	635,07	-164,93	0,00
		5012000 Arbeitnehmerinnen und Arbeitnehmer	479,97	500,00	497,63	-2,37	0,00
		5022000 Beiträge zu Versorgungskassen Arbeitnehmer/-innen	33,31	100,00	34,03	-65,97	0,00
		5032000 Beiträge zur gesetzlichen Sozialversicherung für Arbeitnehmer/-innen	97,55	100,00	101,54	1,54	0,00
		5041000 Beihilfen und Unterstützungsleistungen und dgl. für Beschäftigte	2,02	100,00	1,87	-98,13	0,00
51	12	+ Versorgungsaufwendungen	0,00	0,00	0,00	0,00	0,00
52	13	+ Aufwendungen für Sach- und Dienstleistungen	720,13	1.700,00	747,48	-952,52	0,00
		5211000 Unterhaltung der Grundstücke und baulichen Anlage	36,91	900,00	236,28	-663,72	0,00
		5241000 Bewirtschaftung der Grundstücke, baulichen Anlagen usw..	563,22	500,00	329,52	-170,48	0,00
		5241100 Bewirtschaftung d. Grundst., Energie, Strom, Gas, Wasser	120,00	300,00	181,68	-118,32	0,00
57	14	+ bilanzielle Abschreibungen	0,00	0,00	0,00	0,00	0,00
53	15	+ Transferaufwendungen	26.968,19	52.400,00	42.988,81	-9.411,19	0,00
		5318000 Zuweisungen und Zuschüsse für lfd. Zwecke übrige Bereiche	26.968,19	52.400,00	42.988,81	-9.411,19	0,00
54	16	+ sonstige ordentliche Aufwendungen	0,00	0,00	0,00	0,00	0,00
	17	davon Verfügungsmittel	0,00	0,00	0,00	0,00	0,00
	18	= ordentliche Aufwendungen (= Zeilen 11 bis 16)	28.301,17	54.900,00	44.371,36	-10.528,64	0,00
	19	= Ergebnis der laufenden Verwaltungstätigkeit (= Zeilen 10 / 18)	-28.114,34	-54.900,00	-44.339,46	10.560,54	0,00
46	20	+ Finanzerträge	0,00	0,00	0,00	0,00	-----
55	21	- Zinsen und sonstige Finanzaufwendungen	0,00	0,00	0,00	0,00	0,00
	22	= Finanzergebnis (= Zeilen 20 und 21)	0,00	0,00	0,00	0,00	0,00
	23	= ordentliches Ergebnis (= Zeilen 19 und 22)	-28.114,34	-54.900,00	-44.339,46	10.560,54	0,00
49	24	+ außerordentliche Erträge	0,00	0,00	0,00	0,00	-----

Teilergebnisrechnung 2020

Gemeinde: 01 Gemeinde Flintbek

Seite : 50

Datum: 09.11.2021

Uhrzeit: 10:17:17

Hauptproduktbereich 2 Schule und Kultur
 Produktbereich 27 Volksbildung
 Produktgruppe 271 Volkshochschulen
 Produkt 27101 Volkshochschule Flintbek

Ertrags- und Aufwandsarten			Ergebnis des Vorjahres	Fortge- schriebener Ansatz des Haushalts- jahres	Ist- Ergebnis des Haushalts- jahres	Vergleich Ansatz / Ist (Spalte 5 / Spalte 6)	übertragene Ermächti- gungen
			2019	2020	2020	2020	2021
			in EUR	in EUR	in EUR	in EUR	in EUR
1	2	3	4	5	6	7	8
59	25	- außerordentliche Aufwendungen	0,00	0,00	0,00	0,00	0,00
	26	= außerordentliches Ergebnis (= Zeilen 24 und 25)	0,00	0,00	0,00	0,00	0,00
	27	= Ergebnis vor Berücksichtigung der internen Leistungsbeziehungen (= Zeilen 23 und 26)	-28.114,34	-54.900,00	-44.339,46	10.560,54	0,00
48	28	+ Erträge aus internen Leistungsbeziehungen	0,00	0,00	0,00	0,00	-----
58	29	- Aufwendungen aus internen Leistungsbeziehungen	0,00	100,00	1.559,27	1.459,27	-----
		5811000 Aufwendungen aus internen Leistungsbeziehungen	0,00	100,00	1.559,27	1.459,27	-----
	30	= Ergebnis (= Zeilen 27, 28, 29)	-28.114,34	-55.000,00	-45.898,73	9.101,27	0,00

Teilergebnisrechnung 2020

Gemeinde: 01 Gemeinde Flintbek

Seite : 51

Datum: 09.11.2021

Uhrzeit: 10:17:17

Hauptproduktbereich 2 Schule und Kultur
 Produktbereich 27 Volksbildung
 Produktgruppe 272 Büchereien
 Produkt 27201 Gemeindebücherei

Ertrags- und Aufwandsarten			Ergebnis des Vorjahres	Fortgeschriebener Ansatz des Haushaltsjahres	Ist-Ergebnis des Haushaltsjahres	Vergleich Ansatz / Ist (Spalte 5 / Spalte 6)	übertragene Ermächtigungen
			2019	2020	2020	2020	2021
			in EUR	in EUR	in EUR	in EUR	in EUR
1	2	3	4	5	6	7	8
40	1	Steuern und ähnliche Abgaben	0,00	0,00	0,00	0,00	----
41	2	+ Zuwendungen und allgemeine Umlagen	23.637,05	24.900,00	30.097,12	5.197,12	----
		4142000 Zuweisungen und Zuschüsse für lfd. Zwecke Gemeinden (GV)	11.528,83	11.500,00	13.064,92	1.564,92	----
		4148000 Zuweisungen und Zuschüsse für lfd. Zwecke übrige Bereiche	12.108,22	13.400,00	17.032,20	3.632,20	----
42	3	+ sonstige Transfererträge	0,00	0,00	0,00	0,00	----
43	4	+ öffentlich-rechtliche Leistungsentgelte	7.879,20	7.000,00	5.987,00	-1.013,00	----
		4321000 Benutzungsgebühren und ähnliche Entgelte	7.879,20	7.000,00	5.987,00	-1.013,00	----
441 442 446	5	+ privatrechtliche Leistungsentgelte	4.346,53	1.900,00	2.848,72	948,72	----
		4421000 Erträge aus dem Verkauf von Vorräten, Flohmarkt u.a	400,00	400,00	0,00	-400,00	----
		4462000 Sonstige privatr. Leistungsentg., Spenden	3.946,53	1.500,00	2.848,72	1.348,72	----
448	6	+ Kostenerstattungen und Kostenumlagen	0,00	0,00	0,00	0,00	----
45	7	+ sonstige ordentliche Erträge	1.680,00	1.000,00	1.240,00	240,00	----
		4561000 Bußgelder, Mahngebühren	1.680,00	1.000,00	1.240,00	240,00	----
471	8	+ aktivierte Eigenleistungen	0,00	0,00	0,00	0,00	----
472	9	+/- Bestandsveränderungen	0,00	0,00	0,00	0,00	----
	10	= ordentliche Erträge	37.542,78	34.800,00	40.172,84	5.372,84	----
50	11	Personalaufwendungen	90.423,19	105.000,00	96.495,41	-8.504,59	0,00
		5012000 Arbeitnehmerinnen und Arbeitnehmer	71.155,79	81.200,00	76.167,46	-5.032,54	0,00
		5022000 Beiträge zu Versorgungskassen Arbeitnehmer/-innen	4.677,43	5.400,00	4.882,31	-517,69	0,00
		5032000 Beiträge zur gesetzlichen Sozialversicherung für Arbeitnehmer/-innen	14.277,77	18.000,00	15.109,75	-2.890,25	0,00
		5041000 Beihilfen und Unterstützungsleistungen und dgl. für Beschäftigte	312,20	400,00	335,89	-64,11	0,00
51	12	+ Versorgungsaufwendungen	0,00	0,00	0,00	0,00	0,00
52	13	+ Aufwendungen für Sach- und Dienstleistungen	16.746,11	18.700,00	17.518,41	-1.181,59	0,00
		5211000 Unterhaltung der Grundstücke und baulichen Anlage	2.307,79	5.000,00	4.116,77	-883,23	0,00
		5241000 Bewirtschaftung der Grundstücke, baulichen Anlagen usw..	1.847,77	1.500,00	1.333,02	-166,98	0,00
		5241100 Bewirtschaftung d. Grundst., Energie, Strom, Gas, Wasser	3.052,74	3.200,00	1.531,60	-1.668,40	0,00
		5262000 Aus- und Fortbildung, Umschulung	267,80	1.200,00	582,60	-617,40	0,00
		5271000 Besondere Verwaltungs- und Betriebsaufwendungen	5.849,29	4.800,00	5.916,99	1.116,99	0,00
		5291000 Aufwendungen für sonstige Dienstleistungen	3.420,72	3.000,00	4.037,43	1.037,43	0,00
57	14	+ bilanzielle Abschreibungen	3.576,64	3.600,00	3.820,00	220,00	0,00
		5711010 Abschreibungen auf immaterielle Vermögensgegenstände	125,93	100,00	2,97	-97,03	0,00
		5711030 Abschreibungen auf bebaute Grundstücke und grundstücksgleiche Rechte	2.416,16	2.500,00	2.416,16	-83,84	0,00

Teilergebnisrechnung 2020

Gemeinde: 01 Gemeinde Flintbek

Seite : 52

Datum: 09.11.2021

Uhrzeit: 10:17:17

Hauptproduktbereich 2 Schule und Kultur
Produktbereich 27 Volksbildung
Produktgruppe 272 Büchereien
Produkt 27201 Gemeindebücherei

Ertrags- und Aufwandsarten			Ergebnis des Vorjahres	Fortgeschriebener Ansatz des Haushaltsjahres	Ist-Ergebnis des Haushaltsjahres	Vergleich Ansatz / Ist (Spalte 5 / Spalte 6)	übertragene Ermächtigungen
			2019	2020	2020	2020	2021
			in EUR	in EUR	in EUR	in EUR	in EUR
1	2	3	4	5	6	7	8
		5711070 Abschreibungen auf Maschinen und technische Anlagen, Fahrzeuge	73,80	0,00	73,80	73,80	0,00
		5711080 Abschreibungen auf Betriebs- und Geschäftsausstatt	960,75	1.000,00	1.327,07	327,07	0,00
53	15	+ Transferaufwendungen	8.872,74	9.300,00	9.292,86	-7,14	0,00
		5318000 Zuweisungen und Zuschüsse für lfd. Zwecke übrige Bereiche	8.872,74	9.300,00	9.292,86	-7,14	0,00
54	16	+ sonstige ordentliche Aufwendungen	7.461,55	9.400,00	6.556,14	-2.843,86	0,00
		5421000 Inanspruchnahme von Rechten und Diensten-Aufwendungen für ehrenamtliche und sonstige Tätigkeiten	1.436,00	1.700,00	1.440,00	-260,00	0,00
		5431000 Geschäftsaufwendungen	6.025,55	7.500,00	5.116,14	-2.383,86	0,00
		5441000 Steuern, Versicherungen, Schadensfälle	0,00	200,00	0,00	-200,00	0,00
	17	davon Verfügungsmittel	0,00	0,00	0,00	0,00	0,00
	18	= ordentliche Aufwendungen (= Zeilen 11 bis 16)	127.080,23	146.000,00	133.682,82	-12.317,18	0,00
	19	= Ergebnis der laufenden Verwaltungstätigkeit (= Zeilen 10 / 18)	-89.537,45	-111.200,00	-93.509,98	17.690,02	0,00
46	20	+ Finanzerträge	0,00	0,00	0,00	0,00	----
55	21	- Zinsen und sonstige Finanzaufwendungen	0,00	0,00	0,00	0,00	0,00
	22	= Finanzergebnis (= Zeilen 20 und 21)	0,00	0,00	0,00	0,00	0,00
	23	= ordentliches Ergebnis (= Zeilen 19 und 22)	-89.537,45	-111.200,00	-93.509,98	17.690,02	0,00
49	24	+ außerordentliche Erträge	0,00	0,00	0,00	0,00	----
59	25	- außerordentliche Aufwendungen	0,00	0,00	0,00	0,00	0,00
	26	= außerordentliches Ergebnis (= Zeilen 24 und 25)	0,00	0,00	0,00	0,00	0,00
	27	= Ergebnis vor Berücksichtigung der internen Leistungsbeziehungen (= Zeilen 23 und 26)	-89.537,45	-111.200,00	-93.509,98	17.690,02	0,00
48	28	+ Erträge aus internen Leistungsbeziehungen	0,00	0,00	0,00	0,00	----
58	29	- Aufwendungen aus internen Leistungsbeziehungen	714,61	500,00	1.866,39	1.366,39	----
		5811000 Aufwendungen aus internen Leistungsbeziehungen	714,61	500,00	1.866,39	1.366,39	----
	30	= Ergebnis (= Zeilen 27, 28, 29)	-90.252,06	-111.700,00	-95.376,37	16.323,63	0,00

Teilergebnisrechnung 2020

Gemeinde: 01 Gemeinde Flintbek

Seite : 53

Datum: 09.11.2021

Uhrzeit: 10:17:17

Hauptproduktbereich 2 Schule und Kultur
 Produktbereich 28 Heimat- und sonstige Kulturpflege
 Produktgruppe 281 Heimat- und sonstige Kulturpflege
 Produkt 28101 Heimat- und sonstige Kulturpflege

Ertrags- und Aufwandsarten			Ergebnis des Vorjahres	Fortgeschriebener Ansatz des Haushaltsjahres	Ist-Ergebnis des Haushaltsjahres	Vergleich Ansatz / Ist (Spalte 5 / Spalte 6)	übertragene Ermächtigungen
			2019	2020	2020	2020	2021
			in EUR	in EUR	in EUR	in EUR	in EUR
1	2	3	4	5	6	7	8
40	1	Steuern und ähnliche Abgaben	0,00	0,00	0,00	0,00	-----
41	2	+ Zuwendungen und allgemeine Umlagen	0,00	0,00	50,00	50,00	-----
		4148000 Zuweisungen und Zuschüsse für lfd. Zwecke, Spenden usw.	0,00	0,00	50,00	50,00	-----
42	3	+ sonstige Transfererträge	0,00	0,00	0,00	0,00	-----
43	4	+ öffentlich-rechtliche Leistungsentgelte	0,00	0,00	0,00	0,00	-----
441	5	+ privatrechtliche Leistungsentgelte	0,00	0,00	0,00	0,00	-----
442							
446							
448	6	+ Kostenerstattungen und Kostenumlagen	0,00	0,00	0,00	0,00	-----
45	7	+ sonstige ordentliche Erträge	0,00	0,00	0,00	0,00	-----
471	8	+ aktivierte Eigenleistungen	0,00	0,00	0,00	0,00	-----
472	9	+/- Bestandsveränderungen	0,00	0,00	0,00	0,00	-----
	10	= ordentliche Erträge	0,00	0,00	50,00	50,00	-----
50	11	Personalaufwendungen	467,55	700,00	482,90	-217,10	0,00
		5012000 Arbeitnehmerinnen und Arbeitnehmer	365,43	400,00	380,12	-19,88	0,00
		5022000 Beiträge zu Versorgungskassen Arbeitnehmer/-innen	24,96	100,00	23,89	-76,11	0,00
		5032000 Beiträge zur gesetzlichen Sozialversicherung für Arbeitnehmer/-innen	75,66	100,00	77,35	-22,65	0,00
		5041000 Beihilfen und Unterstützungsleistungen und dgl. für Beschäftigte	1,50	100,00	1,54	-98,46	0,00
51	12	+ Versorgungsaufwendungen	0,00	0,00	0,00	0,00	0,00
52	13	+ Aufwendungen für Sach- und Dienstleistungen	450,61	600,00	400,00	-200,00	0,00
		5291000 Aufwendungen für sonstige Dienstleistungen	450,61	600,00	400,00	-200,00	0,00
57	14	+ bilanzielle Abschreibungen	0,00	0,00	0,00	0,00	0,00
53	15	+ Transferaufwendungen	4.548,60	1.000,00	1.000,00	0,00	0,00
		5318000 Zuweisungen und Zuschüsse für lfd. Zwecke übrige Bereiche	4.548,60	1.000,00	1.000,00	0,00	0,00
54	16	+ sonstige ordentliche Aufwendungen	0,00	0,00	0,00	0,00	0,00
	17	davon Verfügungsmittel	0,00	0,00	0,00	0,00	0,00
	18	= ordentliche Aufwendungen (= Zeilen 11 bis 16)	5.466,76	2.300,00	1.882,90	-417,10	0,00
	19	= Ergebnis der laufenden Verwaltungstätigkeit (= Zeilen 10 / 18)	-5.466,76	-2.300,00	-1.832,90	467,10	0,00
46	20	+ Finanzerträge	0,00	0,00	0,00	0,00	-----
55	21	- Zinsen und sonstige Finanzaufwendungen	0,00	0,00	0,00	0,00	0,00
	22	= Finanzergebnis (= Zeilen 20 und 21)	0,00	0,00	0,00	0,00	0,00
	23	= ordentliches Ergebnis (= Zeilen 19 und 22)	-5.466,76	-2.300,00	-1.832,90	467,10	0,00
49	24	+ außerordentliche Erträge	0,00	0,00	0,00	0,00	-----
59	25	- außerordentliche Aufwendungen	0,00	0,00	0,00	0,00	0,00
	26	= außerordentliches Ergebnis (= Zeilen 24 und 25)	0,00	0,00	0,00	0,00	0,00
	27	= Ergebnis vor Berücksichtigung der internen Leistungsbeziehungen (= Zeilen 23 und 26)	-5.466,76	-2.300,00	-1.832,90	467,10	0,00

Teilergebnisrechnung 2020

Gemeinde: 01 Gemeinde Flintbek

Seite : 54

Datum: 09.11.2021

Uhrzeit: 10:17:17

Hauptproduktbereich	2	Schule und Kultur
Produktbereich	28	Heimat- und sonstige Kulturpflege
Produktgruppe	281	Heimat- und sonstige Kulturpflege
Produkt	28101	Heimat- und sonstige Kulturpflege

Ertrags- und Aufwandsarten			Ergebnis des Vorjahres	Fortge- schriebener Ansatz des Haushalts- jahres	Ist- Ergebnis des Haushalts- jahres	Vergleich Ansatz / Ist (Spalte 5 / Spalte 6)	übertragene Ermächti- gungen
			2019	2020	2020	2020	2021
			in EUR	in EUR	in EUR	in EUR	in EUR
1	2	3	4	5	6	7	8
48	28	+ Erträge aus internen Leistungsbeziehungen	0,00	0,00	0,00	0,00	----
58	29	- Aufwendungen aus internen Leistungsbeziehungen	2.325,96	1.500,00	212,25	-1.287,75	----
		<i>5811000 Aufwendungen aus internen Leistungsbeziehungen</i>	<i>2.325,96</i>	<i>1.500,00</i>	<i>212,25</i>	<i>-1.287,75</i>	<i>----</i>
	30	= Ergebnis (= Zeilen 27, 28, 29)	-7.792,72	-3.800,00	-2.045,15	1.754,85	0,00

Teilergebnisrechnung 2020

Gemeinde: 01 Gemeinde Flintbek

Seite : 55

Datum: 09.11.2021

Uhrzeit: 10:17:17

Hauptproduktbereich	3	Soziales und Jugend
Produktbereich	31	Grundversorgung und Hilfen
Produktgruppe	315	Soziale Einrichtungen (ohne Einrichtungen der Jugendhilfe)
Produkt	31501	Obdachlosen- u. Asylbewerberunterkünfte

Ertrags- und Aufwandsarten			Ergebnis des Vorjahres	Fortgeschriebener Ansatz des Haushaltsjahres	Ist-Ergebnis des Haushaltsjahres	Vergleich Ansatz / Ist (Spalte 5 / Spalte 6)	übertragene Ermächtigungen
			2019	2020	2020	2020	2021
			in EUR	in EUR	in EUR	in EUR	in EUR
1	2	3	4	5	6	7	8
40	1	Steuern und ähnliche Abgaben	0,00	0,00	0,00	0,00	----
41	2	+ Zuwendungen und allgemeine Umlagen	62.234,15	21.800,00	18.634,21	-3.165,79	----
		4141000 Zuweisungen und Zuschüsse für lfd. Zwecke Land	60.308,95	20.000,00	16.709,01	-3.290,99	----
		4161000 Erträge aus der Auflösung von Sonderposten aus Zuschüssen	645,16	600,00	645,16	45,16	----
		4162000 Erträge aus der Auflösung von Sonderposten aus Zuweisungen	1.280,04	1.200,00	1.280,04	80,04	----
42	3	+ sonstige Transfererträge	0,00	0,00	0,00	0,00	----
43	4	+ öffentlich-rechtliche Leistungsentgelte	207.086,31	139.000,00	172.110,91	33.110,91	----
		4321000 Benutzungsgebühren und ähnliche Entgelte-Obdachl	13.340,34	8.000,00	7.126,05	-873,95	----
		4321001 Benutzungsgebühr 1	193.745,97	131.000,00	164.984,86	33.984,86	----
441 442 446	5	+ privatrechtliche Leistungsentgelte	49.406,94	100,00	9.745,49	9.645,49	----
		4462000 Sonstige privatrechtliche Leistungsentgelte 1	49.406,94	100,00	9.745,49	9.645,49	----
448	6	+ Kostenerstattungen und Kostenumlagen	0,00	0,00	0,00	0,00	----
45	7	+ sonstige ordentliche Erträge	2.545,62	0,00	0,00	0,00	----
		4542000 Erträge aus der Veräußerung von beweglichen Sachen des Anlagevermögens oberhalb der Wertgrenze i.H.v. 1.000 Euro	2.545,62	0,00	0,00	0,00	----
471	8	+ aktivierte Eigenleistungen	0,00	0,00	0,00	0,00	----
472	9	+/- Bestandsveränderungen	0,00	0,00	0,00	0,00	----
	10	= ordentliche Erträge	321.273,02	160.900,00	200.490,61	39.590,61	----
50	11	Personalaufwendungen	81.593,50	61.100,00	41.298,57	-19.801,43	0,00
		5011000 Beamtinnen und Beamte	2.685,04	0,00	2.985,26	2.985,26	0,00
		5012000 Arbeitnehmerinnen und Arbeitnehmer	61.448,21	47.600,00	29.945,40	-17.654,60	0,00
		5022000 Beiträge zu Versorgungskassen Arbeitnehmer/-innen	4.729,79	3.100,00	2.805,00	-295,00	0,00
		5032000 Beiträge zur gesetzlichen Sozialversicherung für Arbeitnehmer/-innen	12.476,17	10.100,00	5.449,50	-4.650,50	0,00
		5041000 Beihilfen und Unterstützungsleistungen und dgl. für Beschäftigte	254,29	300,00	113,41	-186,59	0,00
51	12	+ Versorgungsaufwendungen	0,00	0,00	0,00	0,00	0,00
52	13	+ Aufwendungen für Sach- und Dienstleistungen	235.705,10	333.600,00	164.945,95	-168.654,05	0,00
		5211000 Unterhaltung der Grundstücke und baulichen Anlage	16.133,82	188.500,00	49.599,26	-138.900,74	0,00
		5231000 Mieten und Pachten	143.981,50	60.500,00	56.862,00	-3.638,00	0,00
		5241000 Bewirtschaftung der Grundstücke, baulichen Anlagen usw..	17.429,99	29.600,00	20.066,30	-9.533,70	0,00
		5241100 Bewirtschaftung d. Grundst., Energie, Strom, Gas, Wasser	53.453,38	52.000,00	36.809,40	-15.190,60	0,00
		5251000 Haltung von Fahrzeugen	1.416,45	0,00	125,23	125,23	0,00
		5261000 Dienst- und Schutzkleidung, persönliche Ausrüstungsgegenstände	263,99	0,00	0,00	0,00	0,00

Teilergebnisrechnung 2020

Gemeinde: 01 Gemeinde Flintbek

Seite : 56

Datum: 09.11.2021

Uhrzeit: 10:17:17

Hauptproduktbereich	3	Soziales und Jugend
Produktbereich	31	Grundversorgung und Hilfen
Produktgruppe	315	Soziale Einrichtungen (ohne Einrichtungen der Jugendhilfe)
Produkt	31501	Obdachlosen- u. Asylbewerberunterkünfte

Ertrags- und Aufwandsarten			Ergebnis des Vorjahres	Fortgeschriebener Ansatz des Haushaltsjahres	Ist-Ergebnis des Haushaltsjahres	Vergleich Ansatz / Ist (Spalte 5 / Spalte 6)	übertragene Ermächtigungen
			2019	2020	2020	2020	2021
			in EUR	in EUR	in EUR	in EUR	in EUR
1	2	3	4	5	6	7	8
		5271000 Besondere Verwaltungs- und Betriebsaufwendungen	3.025,97	3.000,00	1.483,76	-1.516,24	0,00
57	14	+ bilanzielle Abschreibungen	101.049,62	93.100,00	92.029,67	-1.070,33	0,00
		5711030 Abschreibungen auf bebaute Grundstücke und grundstücksgleiche Rechte	69.695,67	69.700,00	69.695,67	-4,33	0,00
		5711040 Abschreibungen auf Infrastrukturvermögen	17.216,95	17.300,00	17.216,95	-83,05	0,00
		5711070 Abschreibungen auf Maschinen und technische Anlagen, Fahrzeuge	10.638,99	3.400,00	2.132,25	-1.267,75	0,00
		5711080 Abschreibungen auf Betriebs- und Geschäftsausstatt	3.938,75	2.700,00	2.984,80	284,80	0,00
		5731251 Abschreibungen auf Forderungen aus Benutzungsgebühr 1	-440,74	0,00	0,00	0,00	0,00
53	15	+ Transferaufwendungen	47.393,73	54.900,00	49.106,72	-5.793,28	0,00
		5318000 Zuweisungen und Zuschüsse für lfd. Zwecke übrige Bereiche	47.393,73	54.900,00	49.106,72	-5.793,28	0,00
54	16	+ sonstige ordentliche Aufwendungen	12.797,44	6.400,00	17.617,96	11.217,96	0,00
		5431000 Geschäftsaufwendungen	6.104,99	6.400,00	6.111,13	-288,87	0,00
		5471000 Wertveränderung bei Sachanlagen	6.692,45	0,00	3.181,86	3.181,86	0,00
		5473251 Aufwendungen aus Einzelwertberichtigungen auf Forderungen aus Benutzungsgebühr 1	0,00	0,00	8.324,97	8.324,97	0,00
	17	davon Verfügungsmittel	0,00	0,00	0,00	0,00	0,00
	18	= ordentliche Aufwendungen (= Zeilen 11 bis 16)	478.539,39	549.100,00	364.998,87	-184.101,13	0,00
	19	= Ergebnis der laufenden Verwaltungstätigkeit (= Zeilen 10 / 18)	-157.266,37	-388.200,00	-164.508,26	223.691,74	0,00
46	20	+ Finanzerträge	0,00	0,00	0,00	0,00	- - - -
55	21	- Zinsen und sonstige Finanzaufwendungen	0,00	0,00	0,00	0,00	0,00
	22	= Finanzergebnis (= Zeilen 20 und 21)	0,00	0,00	0,00	0,00	0,00
	23	= ordentliches Ergebnis (= Zeilen 19 und 22)	-157.266,37	-388.200,00	-164.508,26	223.691,74	0,00
49	24	+ außerordentliche Erträge	0,00	0,00	0,00	0,00	- - - -
59	25	- außerordentliche Aufwendungen	0,00	0,00	0,00	0,00	0,00
	26	= außerordentliches Ergebnis (= Zeilen 24 und 25)	0,00	0,00	0,00	0,00	0,00
	27	= Ergebnis vor Berücksichtigung der internen Leistungsbeziehungen (= Zeilen 23 und 26)	-157.266,37	-388.200,00	-164.508,26	223.691,74	0,00
48	28	+ Erträge aus internen Leistungsbeziehungen	0,00	0,00	0,00	0,00	- - - -
58	29	- Aufwendungen aus internen Leistungsbeziehungen	14.423,12	15.000,00	23.986,34	8.986,34	- - - -
		5811000 Aufwendungen aus internen Leistungsbeziehungen	14.423,12	15.000,00	23.986,34	8.986,34	- - - -
	30	= Ergebnis (= Zeilen 27, 28, 29)	-171.689,49	-403.200,00	-188.494,60	214.705,40	0,00

Teilergebnisrechnung 2020

Gemeinde: 01 Gemeinde Flintbek

Seite : 57

Datum: 09.11.2021

Uhrzeit: 10:17:17

Hauptproduktbereich	3	Soziales und Jugend
Produktbereich	31	Grundversorgung und Hilfen
Produktgruppe	315	Soziale Einrichtungen (ohne Einrichtungen der Jugendhilfe)
Produkt	31502	Seniorenwohnanlage

Ertrags- und Aufwandsarten			Ergebnis des Vorjahres	Fortgeschriebener Ansatz des Haushaltsjahres	Ist-Ergebnis des Haushaltsjahres	Vergleich Ansatz / Ist (Spalte 5 / Spalte 6)	übertragene Ermächtigungen
			2019	2020	2020	2020	2021
			in EUR	in EUR	in EUR	in EUR	in EUR
1	2	3	4	5	6	7	8
40	1	Steuern und ähnliche Abgaben	0,00	0,00	0,00	0,00	-----
41	2	+ Zuwendungen und allgemeine Umlagen	4.637,80	4.600,00	4.637,80	37,80	-----
		4162000 Erträge aus der Auflösung von Sonderposten aus Zuweisungen	4.637,80	4.600,00	4.637,80	37,80	-----
42	3	+ sonstige Transfererträge	0,00	0,00	0,00	0,00	-----
43	4	+ öffentlich-rechtliche Leistungsentgelte	0,00	0,00	0,00	0,00	-----
441	5	+ privatrechtliche Leistungsentgelte	39.257,27	45.200,00	41.251,63	-3.948,37	-----
442							
446		4411010 Mieten und Pacht Seniorenwohnanlage	39.257,27	45.200,00	41.251,63	-3.948,37	-----
448	6	+ Kostenerstattungen und Kostenumlagen	0,00	0,00	0,00	0,00	-----
45	7	+ sonstige ordentliche Erträge	0,00	0,00	0,00	0,00	-----
471	8	+ aktivierte Eigenleistungen	0,00	0,00	0,00	0,00	-----
472	9	+/- Bestandsveränderungen	0,00	0,00	0,00	0,00	-----
	10	= ordentliche Erträge	43.895,07	49.800,00	45.889,43	-3.910,57	-----
50	11	Personalaufwendungen	8.635,26	6.700,00	8.974,03	2.274,03	0,00
		5012000 Arbeitnehmerinnen und Arbeitnehmer	6.784,77	5.200,00	7.060,54	1.860,54	0,00
		5022000 Beiträge zu Versorgungskassen Arbeitnehmer/-innen	468,04	400,00	480,87	80,87	0,00
		5032000 Beiträge zur gesetzlichen Sozialversicherung für Arbeitnehmer/-innen	1.352,66	1.000,00	1.403,72	403,72	0,00
		5041000 Beihilfen und Unterstützungsleistungen und dgl. für Beschäftigte	29,79	100,00	28,90	-71,10	0,00
51	12	+ Versorgungsaufwendungen	0,00	0,00	0,00	0,00	0,00
52	13	+ Aufwendungen für Sach- und Dienstleistungen	0,00	0,00	0,00	0,00	0,00
57	14	+ bilanzielle Abschreibungen	47.621,67	47.700,00	47.621,67	-78,33	0,00
		5711030 Abschreibungen auf bebaute Grundstücke und grundstücksgleiche Rechte	47.621,67	47.700,00	47.621,67	-78,33	0,00
53	15	+ Transferaufwendungen	0,00	0,00	0,00	0,00	0,00
54	16	+ sonstige ordentliche Aufwendungen	0,00	0,00	0,00	0,00	0,00
	17	davon Verfügungsmittel	0,00	0,00	0,00	0,00	0,00
	18	= ordentliche Aufwendungen (= Zeilen 11 bis 16)	56.256,93	54.400,00	56.595,70	2.195,70	0,00
	19	= Ergebnis der laufenden Verwaltungstätigkeit (= Zeilen 10 / 18)	-12.361,86	-4.600,00	-10.706,27	-6.106,27	0,00
46	20	+ Finanzerträge	0,00	0,00	0,00	0,00	-----
55	21	- Zinsen und sonstige Finanzaufwendungen	0,00	0,00	0,00	0,00	0,00
	22	= Finanzergebnis (= Zeilen 20 und 21)	0,00	0,00	0,00	0,00	0,00
	23	= ordentliches Ergebnis (= Zeilen 19 und 22)	-12.361,86	-4.600,00	-10.706,27	-6.106,27	0,00
49	24	+ außerordentliche Erträge	0,00	0,00	0,00	0,00	-----
59	25	- außerordentliche Aufwendungen	0,00	0,00	0,00	0,00	0,00
	26	= außerordentliches Ergebnis (= Zeilen 24 und 25)	0,00	0,00	0,00	0,00	0,00
	27	= Ergebnis vor Berücksichtigung der internen Leistungsbeziehungen (= Zeilen 23 und 26)	-12.361,86	-4.600,00	-10.706,27	-6.106,27	0,00

Teilergebnisrechnung 2020

Gemeinde: 01 Gemeinde Flintbek

Seite : 58

Datum: 09.11.2021

Uhrzeit: 10:17:17

Hauptproduktbereich	3	Soziales und Jugend
Produktbereich	31	Grundversorgung und Hilfen
Produktgruppe	315	Soziale Einrichtungen (ohne Einrichtungen der Jugendhilfe)
Produkt	31502	Seniorenwohnanlage

Ertrags- und Aufwandsarten			Ergebnis des Vorjahres	Fortge- schriebener Ansatz des Haushalts- jahres	Ist- Ergebnis des Haushalts- jahres	Vergleich Ansatz / Ist (Spalte 5 / Spalte 6)	übertragene Ermächti- gungen
			2019	2020	2020	2020	2021
			in EUR	in EUR	in EUR	in EUR	in EUR
1	2	3	4	5	6	7	8
48	28	+ Erträge aus internen Leistungsbeziehungen	0,00	0,00	0,00	0,00	----
58	29	- Aufwendungen aus internen Leistungsbeziehungen	0,00	0,00	125,51	125,51	----
		<i>5811000 Aufwendungen aus internen Leistungsbeziehungen</i>	<i>0,00</i>	<i>0,00</i>	<i>125,51</i>	<i>125,51</i>	<i>----</i>
	30	= Ergebnis (= Zeilen 27, 28, 29)	-12.361,86	-4.600,00	-10.831,78	-6.231,78	0,00

Teilergebnisrechnung 2020

Gemeinde: 01 Gemeinde Flintbek

Seite : 59

Datum: 09.11.2021

Uhrzeit: 10:17:17

Hauptproduktbereich 3 Soziales und Jugend
 Produktbereich 31 Grundversorgung und Hilfen
 Produktgruppe 315 Soziale Einrichtungen (ohne Einrichtungen der Jugendhilfe)
 Produkt 31503 Zuschuss Kuratorium Sozialstation

Ertrags- und Aufwandsarten			Ergebnis des Vorjahres	Fortgeschriebener Ansatz des Haushaltsjahres	Ist-Ergebnis des Haushaltsjahres	Vergleich Ansatz / Ist (Spalte 5 / Spalte 6)	übertragene Ermächtigungen
			2019	2020	2020	2020	2021
			in EUR	in EUR	in EUR	in EUR	in EUR
1	2	3	4	5	6	7	8
40	1	Steuern und ähnliche Abgaben	0,00	0,00	0,00	0,00	-----
41	2	+ Zuwendungen und allgemeine Umlagen	0,00	0,00	0,00	0,00	-----
42	3	+ sonstige Transfererträge	0,00	0,00	0,00	0,00	-----
43	4	+ öffentlich-rechtliche Leistungsentgelte	0,00	0,00	0,00	0,00	-----
441	5	+ privatrechtliche Leistungsentgelte	0,00	0,00	0,00	0,00	-----
442							
446							
448	6	+ Kostenerstattungen und Kostenumlagen	0,00	0,00	0,00	0,00	-----
45	7	+ sonstige ordentliche Erträge	0,00	0,00	0,00	0,00	-----
471	8	+ aktivierte Eigenleistungen	0,00	0,00	0,00	0,00	-----
472	9	+/- Bestandsveränderungen	0,00	0,00	0,00	0,00	-----
	10	= ordentliche Erträge	0,00	0,00	0,00	0,00	-----
50	11	Personalaufwendungen	0,00	10.200,00	0,00	-10.200,00	0,00
		5012000 Arbeitnehmerinnen und Arbeitnehmer	0,00	8.000,00	0,00	-8.000,00	0,00
		5022000 Beiträge zu Versorgungskassen Arbeitnehmer/-innen	0,00	500,00	0,00	-500,00	0,00
		5032000 Beiträge zur gesetzlichen Sozialversicherung für Arbeitnehmer/-innen	0,00	1.700,00	0,00	-1.700,00	0,00
51	12	+ Versorgungsaufwendungen	0,00	0,00	0,00	0,00	0,00
52	13	+ Aufwendungen für Sach- und Dienstleistungen	0,00	0,00	0,00	0,00	0,00
57	14	+ bilanzielle Abschreibungen	0,00	0,00	0,00	0,00	0,00
53	15	+ Transferaufwendungen	13.275,26	9.900,00	7.866,77	-2.033,23	0,00
		5318000 Zuweisungen und Zuschüsse für lfd. Zwecke übrige Bereiche	13.275,26	9.900,00	7.866,77	-2.033,23	0,00
54	16	+ sonstige ordentliche Aufwendungen	0,00	0,00	0,00	0,00	0,00
	17	davon Verfügungsmittel	0,00	0,00	0,00	0,00	0,00
	18	= ordentliche Aufwendungen (= Zeilen 11 bis 16)	13.275,26	20.100,00	7.866,77	-12.233,23	0,00
	19	= Ergebnis der laufenden Verwaltungstätigkeit (= Zeilen 10 / 18)	-13.275,26	-20.100,00	-7.866,77	12.233,23	0,00
46	20	+ Finanzerträge	0,00	0,00	0,00	0,00	-----
55	21	- Zinsen und sonstige Finanzaufwendungen	0,00	0,00	0,00	0,00	0,00
	22	= Finanzergebnis (= Zeilen 20 und 21)	0,00	0,00	0,00	0,00	0,00
	23	= ordentliches Ergebnis (= Zeilen 19 und 22)	-13.275,26	-20.100,00	-7.866,77	12.233,23	0,00
49	24	+ außerordentliche Erträge	0,00	0,00	0,00	0,00	-----
59	25	- außerordentliche Aufwendungen	0,00	0,00	0,00	0,00	0,00
	26	= außerordentliches Ergebnis (= Zeilen 24 und 25)	0,00	0,00	0,00	0,00	0,00
	27	= Ergebnis vor Berücksichtigung der internen Leistungsbeziehungen (= Zeilen 23 und 26)	-13.275,26	-20.100,00	-7.866,77	12.233,23	0,00
48	28	+ Erträge aus internen Leistungsbeziehungen	0,00	0,00	0,00	0,00	-----
58	29	- Aufwendungen aus internen Leistungsbeziehungen	640,50	100,00	1.310,34	1.210,34	-----
		5811000 Aufwendungen aus internen Leistungsbeziehungen	640,50	100,00	1.310,34	1.210,34	-----
	30	= Ergebnis (= Zeilen 27, 28, 29)	-13.915,76	-20.200,00	-9.177,11	11.022,89	0,00

Teilergebnisrechnung 2020

Gemeinde: 01 Gemeinde Flintbek

Seite : 60

Datum: 09.11.2021

Uhrzeit: 10:17:17

Hauptproduktbereich 3 Soziales und Jugend
 Produktbereich 31 Grundversorgung und Hilfen
 Produktgruppe 315 Soziale Einrichtungen (ohne Einrichtungen der Jugendhilfe)
 Produkt 31504 Zuschüsse für Senioren

Ertrags- und Aufwandsarten			Ergebnis des Vorjahres	Fortgeschriebener Ansatz des Haushaltsjahres	Ist-Ergebnis des Haushaltsjahres	Vergleich Ansatz / Ist (Spalte 5 / Spalte 6)	übertragene Ermächtigungen
			2019	2020	2020	2020	2021
			in EUR	in EUR	in EUR	in EUR	in EUR
1	2	3	4	5	6	7	8
40	1	Steuern und ähnliche Abgaben	0,00	0,00	0,00	0,00	-----
41	2	+ Zuwendungen und allgemeine Umlagen	0,00	0,00	0,00	0,00	-----
42	3	+ sonstige Transfererträge	0,00	0,00	0,00	0,00	-----
43	4	+ öffentlich-rechtliche Leistungsentgelte	0,00	0,00	0,00	0,00	-----
441	5	+ privatrechtliche Leistungsentgelte	0,00	0,00	0,00	0,00	-----
442							
446							
448	6	+ Kostenerstattungen und Kostenumlagen	0,00	0,00	0,00	0,00	-----
45	7	+ sonstige ordentliche Erträge	0,00	0,00	0,00	0,00	-----
471	8	+ aktivierte Eigenleistungen	0,00	0,00	0,00	0,00	-----
472	9	+/- Bestandsveränderungen	0,00	0,00	0,00	0,00	-----
	10	= ordentliche Erträge	0,00	0,00	0,00	0,00	-----
50	11	Personalaufwendungen	467,51	0,00	482,81	482,81	0,00
		5012000 Arbeitnehmerinnen und Arbeitnehmer	365,39	0,00	380,03	380,03	0,00
		5022000 Beiträge zu Versorgungskassen Arbeitnehmer/-innen	24,96	0,00	23,89	23,89	0,00
		5032000 Beiträge zur gesetzlichen Sozialversicherung für Arbeitnehmer/-innen	75,66	0,00	77,35	77,35	0,00
		5041000 Beihilfen und Unterstützungsleistungen und dgl. für Beschäftigte	1,50	0,00	1,54	1,54	0,00
51	12	+ Versorgungsaufwendungen	0,00	0,00	0,00	0,00	0,00
52	13	+ Aufwendungen für Sach- und Dienstleistungen	0,00	0,00	0,00	0,00	0,00
57	14	+ bilanzielle Abschreibungen	0,00	0,00	0,00	0,00	0,00
53	15	+ Transferaufwendungen	523,84	0,00	90,95	90,95	0,00
		5318000 Zuweisungen und Zuschüsse für lfd. Zwecke übrige Bereiche	523,84	0,00	90,95	90,95	0,00
54	16	+ sonstige ordentliche Aufwendungen	0,00	0,00	0,00	0,00	0,00
	17	davon Verfügungsmittel	0,00	0,00	0,00	0,00	0,00
	18	= ordentliche Aufwendungen (= Zeilen 11 bis 16)	991,35	0,00	573,76	573,76	0,00
	19	= Ergebnis der laufenden Verwaltungstätigkeit (= Zeilen 10 / 18)	-991,35	0,00	-573,76	-573,76	0,00
46	20	+ Finanzerträge	0,00	0,00	0,00	0,00	-----
55	21	- Zinsen und sonstige Finanzaufwendungen	0,00	0,00	0,00	0,00	0,00
	22	= Finanzergebnis (= Zeilen 20 und 21)	0,00	0,00	0,00	0,00	0,00
	23	= ordentliches Ergebnis (= Zeilen 19 und 22)	-991,35	0,00	-573,76	-573,76	0,00
49	24	+ außerordentliche Erträge	0,00	0,00	0,00	0,00	-----
59	25	- außerordentliche Aufwendungen	0,00	0,00	0,00	0,00	0,00
	26	= außerordentliches Ergebnis (= Zeilen 24 und 25)	0,00	0,00	0,00	0,00	0,00
	27	= Ergebnis vor Berücksichtigung der internen Leistungsbeziehungen (= Zeilen 23 und 26)	-991,35	0,00	-573,76	-573,76	0,00
48	28	+ Erträge aus internen Leistungsbeziehungen	0,00	0,00	0,00	0,00	-----
58	29	- Aufwendungen aus internen Leistungsbeziehungen	0,00	0,00	0,00	0,00	-----
	30	= Ergebnis (= Zeilen 27, 28, 29)	-991,35	0,00	-573,76	-573,76	0,00

Teilergebnisrechnung 2020

Gemeinde: 01 Gemeinde Flintbek

Seite : 61

Datum: 09.11.2021

Uhrzeit: 10:17:17

Hauptproduktbereich	3	Soziales und Jugend
Produktbereich	33	Förderung von Trägern der Wohlfahrtspflege
Produktgruppe	331	Förderung von Trägern der Wohlfahrtspflege
Produkt	33101	Förderung von Trägern der Wohlfahrtspflege

Ertrags- und Aufwandsarten			Ergebnis des Vorjahres	Fortgeschriebener Ansatz des Haushaltsjahres	Ist-Ergebnis des Haushaltsjahres	Vergleich Ansatz / Ist (Spalte 5 / Spalte 6)	übertragene Ermächtigungen
			2019	2020	2020	2020	2021
			in EUR	in EUR	in EUR	in EUR	in EUR
1	2	3	4	5	6	7	8
40	1	Steuern und ähnliche Abgaben	0,00	0,00	0,00	0,00	----
41	2	+ Zuwendungen und allgemeine Umlagen	0,00	0,00	0,00	0,00	----
42	3	+ sonstige Transfererträge	0,00	0,00	0,00	0,00	----
43	4	+ öffentlich-rechtliche Leistungsentgelte	0,00	0,00	0,00	0,00	----
441	5	+ privatrechtliche Leistungsentgelte	0,00	0,00	0,00	0,00	----
442							
446							
448	6	+ Kostenerstattungen und Kostenumlagen	0,00	0,00	0,00	0,00	----
45	7	+ sonstige ordentliche Erträge	0,00	0,00	0,00	0,00	----
471	8	+ aktivierte Eigenleistungen	0,00	0,00	0,00	0,00	----
472	9	+/- Bestandsveränderungen	0,00	0,00	0,00	0,00	----
	10	= ordentliche Erträge	0,00	0,00	0,00	0,00	----
50	11	Personalaufwendungen	0,00	0,00	0,00	0,00	0,00
51	12	+ Versorgungsaufwendungen	0,00	0,00	0,00	0,00	0,00
52	13	+ Aufwendungen für Sach- und Dienstleistungen	0,00	0,00	0,00	0,00	0,00
57	14	+ bilanzielle Abschreibungen	0,00	0,00	0,00	0,00	0,00
53	15	+ Transferaufwendungen	2.740,00	2.200,00	2.062,00	-138,00	0,00
		5318000 Zuweisungen und Zuschüsse für lfd. Zwecke übrige Bereiche	2.740,00	2.200,00	2.062,00	-138,00	0,00
54	16	+ sonstige ordentliche Aufwendungen	0,00	0,00	0,00	0,00	0,00
	17	davon Verfügungsmittel	0,00	0,00	0,00	0,00	0,00
	18	= ordentliche Aufwendungen (= Zeilen 11 bis 16)	2.740,00	2.200,00	2.062,00	-138,00	0,00
	19	= Ergebnis der laufenden Verwaltungstätigkeit (= Zeilen 10 / 18)	-2.740,00	-2.200,00	-2.062,00	138,00	0,00
46	20	+ Finanzerträge	0,00	0,00	0,00	0,00	----
55	21	- Zinsen und sonstige Finanzaufwendungen	0,00	0,00	0,00	0,00	0,00
	22	= Finanzergebnis (= Zeilen 20 und 21)	0,00	0,00	0,00	0,00	0,00
	23	= ordentliches Ergebnis (= Zeilen 19 und 22)	-2.740,00	-2.200,00	-2.062,00	138,00	0,00
49	24	+ außerordentliche Erträge	0,00	0,00	0,00	0,00	----
59	25	- außerordentliche Aufwendungen	0,00	0,00	0,00	0,00	0,00
	26	= außerordentliches Ergebnis (= Zeilen 24 und 25)	0,00	0,00	0,00	0,00	0,00
	27	= Ergebnis vor Berücksichtigung der internen Leistungsbeziehungen (= Zeilen 23 und 26)	-2.740,00	-2.200,00	-2.062,00	138,00	0,00
48	28	+ Erträge aus internen Leistungsbeziehungen	0,00	0,00	0,00	0,00	----
58	29	- Aufwendungen aus internen Leistungsbeziehungen	0,00	0,00	0,00	0,00	----
	30	= Ergebnis (= Zeilen 27, 28, 29)	-2.740,00	-2.200,00	-2.062,00	138,00	0,00

Teilergebnisrechnung 2020

Gemeinde: 01 Gemeinde Flintbek

Seite : 62

Datum: 09.11.2021

Uhrzeit: 10:17:17

Hauptproduktbereich	3	Soziales und Jugend
Produktbereich	36	Kinder-, Jugend- und Familienhilfe
Produktgruppe	361	Förderung von Kindern in Tageseinrichtungen und in Tagespflege
Produkt	36111	Förderung von Kindern in Tageseinrichtungen u.-pflege Tagesmütter

Ertrags- und Aufwandsarten			Ergebnis des Vorjahres	Fortgeschriebener Ansatz des Haushaltsjahres	Ist-Ergebnis des Haushaltsjahres	Vergleich Ansatz / Ist (Spalte 5 / Spalte 6)	übertragene Ermächtigungen
			2019	2020	2020	2020	2021
			in EUR	in EUR	in EUR	in EUR	in EUR
1	2	3	4	5	6	7	8
40	1	Steuern und ähnliche Abgaben	0,00	0,00	0,00	0,00	----
41	2	+ Zuwendungen und allgemeine Umlagen	42.754,19	42.000,00	51.061,94	9.061,94	----
		4142000 Zuweisungen und Zuschüsse für lfd. Zwecke Gemeinden (GV)	41.754,19	42.000,00	51.061,94	9.061,94	----
		4147000 Zuweisungen und Zuschüsse für lfd. Zwecke private Unternehmen	1.000,00	0,00	0,00	0,00	----
42	3	+ sonstige Transfererträge	0,00	0,00	0,00	0,00	----
43	4	+ öffentlich-rechtliche Leistungsentgelte	20.391,18	21.000,00	18.997,31	-2.002,69	----
		4321000 Benutzungsgebühren und ähnliche Entgelte	20.391,18	21.000,00	18.997,31	-2.002,69	----
441 442 446	5	+ privatrechtliche Leistungsentgelte	5.285,25	6.000,00	4.118,20	-1.881,80	----
		4461000 Sonstige privatrechtliche Leistungsentgelte Essengel	5.285,25	6.000,00	4.118,20	-1.881,80	----
448	6	+ Kostenerstattungen und Kostenumlagen	0,00	0,00	0,00	0,00	----
45	7	+ sonstige ordentliche Erträge	0,00	0,00	0,00	0,00	----
471	8	+ aktivierte Eigenleistungen	0,00	0,00	0,00	0,00	----
472	9	+/- Bestandsveränderungen	0,00	0,00	0,00	0,00	----
	10	= ordentliche Erträge	68.430,62	69.000,00	74.177,45	5.177,45	----
50	11	Personalaufwendungen	73.989,30	76.400,00	77.197,43	797,43	0,00
		5012000 Arbeitnehmerinnen und Arbeitnehmer	58.117,01	59.800,00	60.898,38	1.098,38	0,00
		5022000 Beiträge zu Versorgungskassen Arbeitnehmer/-innen	3.787,91	3.800,00	3.897,96	97,96	0,00
		5032000 Beiträge zur gesetzlichen Sozialversicherung für Arbeitnehmer/-innen	11.832,76	12.500,00	12.142,36	-357,64	0,00
		5041000 Beihilfen und Unterstützungsleistungen und dgl. für Beschäftigte	251,62	300,00	258,73	-41,27	0,00
51	12	+ Versorgungsaufwendungen	0,00	0,00	0,00	0,00	0,00
52	13	+ Aufwendungen für Sach- und Dienstleistungen	6.968,72	7.800,00	5.659,11	-2.140,89	0,00
		5241000 Bewirtschaftung der Grundstücke, baulichen Anlagen usw..	3,69	100,00	18,05	-81,95	0,00
		5262000 Aus- und Fortbildung, Umschulung	210,00	400,00	60,74	-339,26	0,00
		5271000 Besondere Verwaltungs- und Betriebsaufwendungen	474,50	600,00	435,26	-164,74	0,00
		5291000 Aufwendungen für sonstige Dienstleistungen	588,93	700,00	301,00	-399,00	0,00
		5291100 Aufwendungen für sonstige Dienstleistung	5.691,60	6.000,00	4.844,06	-1.155,94	0,00
57	14	+ bilanzielle Abschreibungen	579,46	600,00	685,24	85,24	0,00
		5711070 Abschreibungen auf Maschinen und technische Anlagen, Fahrzeuge	89,40	100,00	195,19	95,19	0,00
		5711080 Abschreibungen auf Betriebs- und Geschäftsausstatt	490,06	500,00	490,05	-9,95	0,00
53	15	+ Transferaufwendungen	13.291,00	15.000,00	14.749,00	-251,00	0,00
		5318000 Zuweisungen und Zuschüsse für lfd. Zwecke übrige Bereiche	13.291,00	15.000,00	14.749,00	-251,00	0,00
54	16	+ sonstige ordentliche Aufwendungen	371,86	400,00	381,78	-18,22	0,00

Teilergebnisrechnung 2020

Gemeinde: 01 Gemeinde Flintbek

Seite : 63

Datum: 09.11.2021

Uhrzeit: 10:17:17

Hauptproduktbereich	3	Soziales und Jugend
Produktbereich	36	Kinder-, Jugend- und Familienhilfe
Produktgruppe	361	Förderung von Kindern in Tageseinrichtungen und in Tagespflege
Produkt	36111	Förderung von Kindern in Tageseinrichtungen u.-pflege Tagesmütter

Ertrags- und Aufwandsarten			Ergebnis des Vorjahres	Fortge- schriebener Ansatz des Haushalts- jahres	Ist- Ergebnis des Haushalts- jahres	Vergleich Ansatz / Ist (Spalte 5 / Spalte 6)	übertragene Ermächti- gungen
			2019	2020	2020	2020	2021
			in EUR	in EUR	in EUR	in EUR	in EUR
1	2	3	4	5	6	7	8
		5431000 Geschäftsaufwendungen	371,86	400,00	381,78	-18,22	0,00
	17	davon Verfügungsmittel	0,00	0,00	0,00	0,00	0,00
	18	= ordentliche Aufwendungen (= Zeilen 11 bis 16)	95.200,34	100.200,00	98.672,56	-1.527,44	0,00
	19	= Ergebnis der laufenden Verwaltungstätigkeit (= Zeilen 10 / 18)	-26.769,72	-31.200,00	-24.495,11	6.704,89	0,00
46	20	+ Finanzerträge	0,00	0,00	0,00	0,00	-----
55	21	- Zinsen und sonstige Finanzaufwendungen	0,00	0,00	0,00	0,00	0,00
	22	= Finanzergebnis (= Zeilen 20 und 21)	0,00	0,00	0,00	0,00	0,00
	23	= ordentliches Ergebnis (= Zeilen 19 und 22)	-26.769,72	-31.200,00	-24.495,11	6.704,89	0,00
49	24	+ außerordentliche Erträge	0,00	0,00	0,00	0,00	-----
59	25	- außerordentliche Aufwendungen	0,00	0,00	0,00	0,00	0,00
	26	= außerordentliches Ergebnis (= Zeilen 24 und 25)	0,00	0,00	0,00	0,00	0,00
	27	= Ergebnis vor Berücksichtigung der internen Leistungsbeziehungen (= Zeilen 23 und 26)	-26.769,72	-31.200,00	-24.495,11	6.704,89	0,00
48	28	+ Erträge aus internen Leistungsbeziehungen	0,00	0,00	0,00	0,00	-----
58	29	- Aufwendungen aus internen Leistungsbeziehungen	217,84	13.700,00	121,18	-13.578,82	-----
		5811000 Aufwendungen aus internen Leistungsbeziehungen	217,84	13.700,00	121,18	-13.578,82	-----
	30	= Ergebnis (= Zeilen 27, 28, 29)	-26.987,56	-44.900,00	-24.616,29	20.283,71	0,00

Teilergebnisrechnung 2020

Gemeinde: 01 Gemeinde Flintbek

Seite : 64

Datum: 09.11.2021

Uhrzeit: 10:17:17

Hauptproduktbereich 3 Soziales und Jugend
 Produktbereich 36 Kinder-, Jugend- und Familienhilfe
 Produktgruppe 362 Jugendarbeit
 Produkt 36222 Allgemeine Jugendarbeit Jugendholungsfreizeiten u. -fahrten

Ertrags- und Aufwandsarten			Ergebnis des Vorjahres	Fortgeschriebener Ansatz des Haushaltsjahres	Ist-Ergebnis des Haushaltsjahres	Vergleich Ansatz / Ist (Spalte 5 / Spalte 6)	übertragene Ermächtigungen
			2019	2020	2020	2020	2021
			in EUR	in EUR	in EUR	in EUR	in EUR
1	2	3	4	5	6	7	8
40	1	Steuern und ähnliche Abgaben	0,00	0,00	0,00	0,00	-----
41	2	+ Zuwendungen und allgemeine Umlagen	0,00	0,00	0,00	0,00	-----
42	3	+ sonstige Transfererträge	0,00	0,00	0,00	0,00	-----
43	4	+ öffentlich-rechtliche Leistungsentgelte	0,00	0,00	0,00	0,00	-----
441	5	+ privatrechtliche Leistungsentgelte	0,00	0,00	0,00	0,00	-----
442							
446							
448	6	+ Kostenerstattungen und Kostenumlagen	0,00	0,00	0,00	0,00	-----
45	7	+ sonstige ordentliche Erträge	0,00	0,00	0,00	0,00	-----
471	8	+ aktivierte Eigenleistungen	0,00	0,00	0,00	0,00	-----
472	9	+/- Bestandsveränderungen	0,00	0,00	0,00	0,00	-----
	10	= ordentliche Erträge	0,00	0,00	0,00	0,00	-----
50	11	Personalaufwendungen	1.402,82	1.500,00	1.448,61	-51,39	0,00
		5012000 Arbeitnehmerinnen und Arbeitnehmer	1.096,28	1.100,00	1.140,27	40,27	0,00
		5022000 Beiträge zu Versorgungskassen Arbeitnehmer/-innen	74,89	100,00	71,69	-28,31	0,00
		5032000 Beiträge zur gesetzlichen Sozialversicherung für Arbeitnehmer/-innen	227,17	200,00	232,06	32,06	0,00
		5041000 Beihilfen und Unterstützungsleistungen und dgl. für Beschäftigte	4,48	100,00	4,59	-95,41	0,00
51	12	+ Versorgungsaufwendungen	0,00	0,00	0,00	0,00	0,00
52	13	+ Aufwendungen für Sach- und Dienstleistungen	0,00	0,00	0,00	0,00	0,00
57	14	+ bilanzielle Abschreibungen	0,00	0,00	0,00	0,00	0,00
53	15	+ Transferaufwendungen	32,00	2.000,00	90,00	-1.910,00	0,00
		5318000 Zuweisungen und Zuschüsse für lfd. Zwecke übrige Bereiche	32,00	2.000,00	90,00	-1.910,00	0,00
54	16	+ sonstige ordentliche Aufwendungen	0,00	0,00	0,00	0,00	0,00
	17	davon Verfügungsmittel	0,00	0,00	0,00	0,00	0,00
	18	= ordentliche Aufwendungen (= Zeilen 11 bis 16)	1.434,82	3.500,00	1.538,61	-1.961,39	0,00
	19	= Ergebnis der laufenden Verwaltungstätigkeit (= Zeilen 10 / 18)	-1.434,82	-3.500,00	-1.538,61	1.961,39	0,00
46	20	+ Finanzerträge	0,00	0,00	0,00	0,00	-----
55	21	- Zinsen und sonstige Finanzaufwendungen	0,00	0,00	0,00	0,00	0,00
	22	= Finanzergebnis (= Zeilen 20 und 21)	0,00	0,00	0,00	0,00	0,00
	23	= ordentliches Ergebnis (= Zeilen 19 und 22)	-1.434,82	-3.500,00	-1.538,61	1.961,39	0,00
49	24	+ außerordentliche Erträge	0,00	0,00	0,00	0,00	-----
59	25	- außerordentliche Aufwendungen	0,00	0,00	0,00	0,00	0,00
	26	= außerordentliches Ergebnis (= Zeilen 24 und 25)	0,00	0,00	0,00	0,00	0,00
	27	= Ergebnis vor Berücksichtigung der internen Leistungsbeziehungen (= Zeilen 23 und 26)	-1.434,82	-3.500,00	-1.538,61	1.961,39	0,00
48	28	+ Erträge aus internen Leistungsbeziehungen	0,00	0,00	0,00	0,00	-----
58	29	- Aufwendungen aus internen Leistungsbeziehungen	0,00	0,00	0,00	0,00	-----
	30	= Ergebnis (= Zeilen 27, 28, 29)	-1.434,82	-3.500,00	-1.538,61	1.961,39	0,00

Teilergebnisrechnung 2020

Gemeinde: 01 Gemeinde Flintbek

Seite : 65

Datum: 09.11.2021

Uhrzeit: 10:17:17

Hauptproduktbereich 3 Soziales und Jugend
 Produktbereich 36 Kinder-, Jugend- und Familienhilfe
 Produktgruppe 365 Tageseinrichtungen für Kinder
 Produkt 36501 Gemeindekindertagesstätte "Ich und Du", Butenschönsredder

Ertrags- und Aufwandsarten			Ergebnis des Vorjahres	Fortgeschriebener Ansatz des Haushaltsjahres	Ist-Ergebnis des Haushaltsjahres	Vergleich Ansatz / Ist (Spalte 5 / Spalte 6)	übertragene Ermächtigungen
			2019	2020	2020	2020	2021
			in EUR	in EUR	in EUR	in EUR	in EUR
1	2	3	4	5	6	7	8
40	1	Steuern und ähnliche Abgaben	0,00	0,00	0,00	0,00	-----
41	2	+ Zuwendungen und allgemeine Umlagen	1.022,58	1.000,00	1.022,58	22,58	-----
		4162000 Erträge aus der Auflösung von Sonderposten aus Zuweisungen	1.022,58	1.000,00	1.022,58	22,58	-----
42	3	+ sonstige Transfererträge	0,00	0,00	0,00	0,00	-----
43	4	+ öffentlich-rechtliche Leistungsentgelte	0,00	0,00	0,00	0,00	-----
441	5	+ privatrechtliche Leistungsentgelte	0,00	0,00	0,00	0,00	-----
442							
446							
448	6	+ Kostenerstattungen und Kostenumlagen	0,00	0,00	0,00	0,00	-----
45	7	+ sonstige ordentliche Erträge	0,00	0,00	0,00	0,00	-----
471	8	+ aktivierte Eigenleistungen	0,00	0,00	0,00	0,00	-----
472	9	+/- Bestandsveränderungen	0,00	0,00	0,00	0,00	-----
	10	= ordentliche Erträge	1.022,58	1.000,00	1.022,58	22,58	-----
50	11	Personalaufwendungen	0,00	0,00	7.794,34	7.794,34	0,00
		5012000 Arbeitnehmerinnen und Arbeitnehmer	0,00	0,00	6.142,49	6.142,49	0,00
		5022000 Beiträge zu Versorgungskassen Arbeitnehmer/-innen	0,00	0,00	396,18	396,18	0,00
		5032000 Beiträge zur gesetzlichen Sozialversicherung für Arbeitnehmer/-innen	0,00	0,00	1.229,22	1.229,22	0,00
		5041000 Beihilfen und Unterstützungsleistungen und dgl. für Beschäftigte	0,00	0,00	26,45	26,45	0,00
51	12	+ Versorgungsaufwendungen	0,00	0,00	0,00	0,00	0,00
52	13	+ Aufwendungen für Sach- und Dienstleistungen	0,00	0,00	0,00	0,00	0,00
57	14	+ bilanzielle Abschreibungen	0,00	0,00	0,00	0,00	0,00
53	15	+ Transferaufwendungen	0,00	0,00	0,00	0,00	0,00
54	16	+ sonstige ordentliche Aufwendungen	0,00	0,00	0,00	0,00	0,00
	17	davon Verfügungsmittel	0,00	0,00	0,00	0,00	0,00
	18	= ordentliche Aufwendungen (= Zeilen 11 bis 16)	0,00	0,00	7.794,34	7.794,34	0,00
	19	= Ergebnis der laufenden Verwaltungstätigkeit (= Zeilen 10 / 18)	1.022,58	1.000,00	-6.771,76	-7.771,76	0,00
46	20	+ Finanzerträge	0,00	0,00	0,00	0,00	-----
55	21	- Zinsen und sonstige Finanzaufwendungen	0,00	0,00	0,00	0,00	0,00
	22	= Finanzergebnis (= Zeilen 20 und 21)	0,00	0,00	0,00	0,00	0,00
	23	= ordentliches Ergebnis (= Zeilen 19 und 22)	1.022,58	1.000,00	-6.771,76	-7.771,76	0,00
49	24	+ außerordentliche Erträge	0,00	0,00	0,00	0,00	-----
59	25	- außerordentliche Aufwendungen	0,00	0,00	0,00	0,00	0,00
	26	= außerordentliches Ergebnis (= Zeilen 24 und 25)	0,00	0,00	0,00	0,00	0,00
	27	= Ergebnis vor Berücksichtigung der internen Leistungsbeziehungen (= Zeilen 23 und 26)	1.022,58	1.000,00	-6.771,76	-7.771,76	0,00
48	28	+ Erträge aus internen Leistungsbeziehungen	0,00	0,00	0,00	0,00	-----
58	29	- Aufwendungen aus internen Leistungsbeziehungen	0,00	0,00	0,00	0,00	-----
	30	= Ergebnis (= Zeilen 27, 28, 29)	1.022,58	1.000,00	-6.771,76	-7.771,76	0,00

Teilergebnisrechnung 2020

Gemeinde: 01 Gemeinde Flintbek

Seite : 66

Datum: 09.11.2021

Uhrzeit: 10:17:17

Hauptproduktbereich 3 Soziales und Jugend
 Produktbereich 36 Kinder-, Jugend- und Familienhilfe
 Produktgruppe 365 Tageseinrichtungen für Kinder
 Produkt 36502 Förderung Kita externer Träger

Ertrags- und Aufwandsarten			Ergebnis des Vorjahres	Fortgeschriebener Ansatz des Haushaltsjahres	Ist-Ergebnis des Haushaltsjahres	Vergleich Ansatz / Ist (Spalte 5 / Spalte 6)	übertragene Ermächtigungen
			2019	2020	2020	2020	2021
			in EUR	in EUR	in EUR	in EUR	in EUR
1	2	3	4	5	6	7	8
40	1	Steuern und ähnliche Abgaben	0,00	0,00	0,00	0,00	-----
41	2	+ Zuwendungen und allgemeine Umlagen	0,00	0,00	0,00	0,00	-----
42	3	+ sonstige Transfererträge	0,00	0,00	0,00	0,00	-----
43	4	+ öffentlich-rechtliche Leistungsentgelte	0,00	0,00	0,00	0,00	-----
441	5	+ privatrechtliche Leistungsentgelte	0,00	0,00	0,00	0,00	-----
442							
446							
448	6	+ Kostenerstattungen und Kostenumlagen	95.546,79	160.600,00	452.675,11	292.075,11	-----
		4481000 Erträge aus Kostenerstattungen, Kostenumlagen Lan	0,00	85.600,00	358.946,28	273.346,28	-----
		4482000 Erträge aus Kostenerstattungen, Kostenumlagen Gemeinden (GV)	95.546,79	75.000,00	93.728,83	18.728,83	-----
45	7	+ sonstige ordentliche Erträge	0,00	0,00	0,00	0,00	-----
471	8	+ aktivierte Eigenleistungen	0,00	0,00	0,00	0,00	-----
472	9	+/- Bestandsveränderungen	0,00	0,00	0,00	0,00	-----
	10	= ordentliche Erträge	95.546,79	160.600,00	452.675,11	292.075,11	-----
50	11	Personalaufwendungen	5.168,38	6.600,00	6.558,74	-41,26	0,00
		5012000 Arbeitnehmerinnen und Arbeitnehmer	4.030,93	5.000,00	5.134,04	134,04	0,00
		5022000 Beiträge zu Versorgungskassen Arbeitnehmer/-innen	280,67	400,00	343,43	-56,57	0,00
		5032000 Beiträge zur gesetzlichen Sozialversicherung für Arbeitnehmer/-innen	840,17	1.100,00	1.059,97	-40,03	0,00
		5041000 Beihilfen und Unterstützungsleistungen und dgl. für Beschäftigte	16,61	100,00	21,30	-78,70	0,00
51	12	+ Versorgungsaufwendungen	0,00	0,00	0,00	0,00	0,00
52	13	+ Aufwendungen für Sach- und Dienstleistungen	0,00	0,00	0,00	0,00	0,00
57	14	+ bilanzielle Abschreibungen	12.085,32	12.100,00	12.268,43	168,43	0,00
		5741000 Abschreibungen auf geleistete Zuwendungen (aktive Rechnungsabgrenzung)	12.085,32	12.100,00	12.268,43	168,43	0,00
53	15	+ Transferaufwendungen	808.330,01	959.600,00	1.255.074,31	295.474,31	0,00
		5318000 Zuweisungen und Zuschüsse für lfd. Zwecke übrige Bereiche	808.330,01	959.600,00	1.255.074,31	295.474,31	0,00
54	16	+ sonstige ordentliche Aufwendungen	0,00	0,00	0,00	0,00	0,00
	17	davon Verfügungsmittel	0,00	0,00	0,00	0,00	0,00
	18	= ordentliche Aufwendungen (= Zeilen 11 bis 16)	825.583,71	978.300,00	1.273.901,48	295.601,48	0,00
	19	= Ergebnis der laufenden Verwaltungstätigkeit (= Zeilen 10 / 18)	-730.036,92	-817.700,00	-821.226,37	-3.526,37	0,00
46	20	+ Finanzerträge	0,00	0,00	0,00	0,00	-----
55	21	- Zinsen und sonstige Finanzaufwendungen	0,00	0,00	0,00	0,00	0,00
	22	= Finanzergebnis (= Zeilen 20 und 21)	0,00	0,00	0,00	0,00	0,00
	23	= ordentliches Ergebnis (= Zeilen 19 und 22)	-730.036,92	-817.700,00	-821.226,37	-3.526,37	0,00
49	24	+ außerordentliche Erträge	0,00	0,00	0,00	0,00	-----
59	25	- außerordentliche Aufwendungen	0,00	0,00	0,00	0,00	0,00

Teilergebnisrechnung 2020

Gemeinde: 01 Gemeinde Flintbek

Seite : 67

Datum: 09.11.2021

Uhrzeit: 10:17:17

Hauptproduktbereich	3	Soziales und Jugend
Produktbereich	36	Kinder-, Jugend- und Familienhilfe
Produktgruppe	365	Tageseinrichtungen für Kinder
Produkt	36502	Förderung Kita externer Träger

Ertrags- und Aufwandsarten			Ergebnis des Vorjahres	Fortge- schriebener Ansatz des Haushalts- jahres	Ist- Ergebnis des Haushalts- jahres	Vergleich Ansatz / Ist (Spalte 5 / Spalte 6)	übertragene Ermächti- gungen
			2019	2020	2020	2020	2021
			in EUR	in EUR	in EUR	in EUR	in EUR
1	2	3	4	5	6	7	8
	26	= außerordentliches Ergebnis (= Zeilen 24 und 25)	0,00	0,00	0,00	0,00	0,00
	27	= Ergebnis vor Berücksichtigung der internen Leistungsbeziehungen (= Zeilen 23 und 26)	-730.036,92	-817.700,00	-821.226,37	-3.526,37	0,00
48	28	+ Erträge aus internen Leistungsbeziehungen	0,00	0,00	0,00	0,00	- - - -
58	29	- Aufwendungen aus internen Leistungsbeziehungen	0,00	0,00	0,00	0,00	- - - -
	30	= Ergebnis (= Zeilen 27, 28, 29)	-730.036,92	-817.700,00	-821.226,37	-3.526,37	0,00

Teilergebnisrechnung 2020

Gemeinde: 01 Gemeinde Flintbek

Seite : 68

Datum: 09.11.2021

Uhrzeit: 10:17:17

Hauptproduktbereich 3 Soziales und Jugend
 Produktbereich 36 Kinder-, Jugend- und Familienhilfe
 Produktgruppe 365 Tageseinrichtungen für Kinder
 Produkt 36503 Gemeindekindertagesstätte - Dickkamp 6

Ertrags- und Aufwandsarten			Ergebnis des Vorjahres	Fortgeschriebener Ansatz des Haushaltsjahres	Ist-Ergebnis des Haushaltsjahres	Vergleich Ansatz / Ist (Spalte 5 / Spalte 6)	übertragene Ermächtigungen
			2019	2020	2020	2020	2021
			in EUR	in EUR	in EUR	in EUR	in EUR
1	2	3	4	5	6	7	8
40	1	Steuern und ähnliche Abgaben	0,00	0,00	0,00	0,00	----
41	2	+ Zuwendungen und allgemeine Umlagen	412.273,02	462.200,00	495.552,39	33.352,39	----
		4141000 Zuweisungen und Zuschüsse für lfd. Zwecke Land	390.223,60	441.000,00	476.091,91	35.091,91	----
		4142000 Zuweisungen und Zuschüsse für lfd. Zwecke Gemeinden (GV)	3.989,67	3.500,00	1.989,21	-1.510,79	----
		4147000 Zuweisungen und Zuschüsse für lfd. Zwecke private Unternehmen	500,00	300,00	0,00	-300,00	----
		4162000 Erträge aus der Auflösung von Sonderposten aus Zuweisungen	17.559,75	17.400,00	17.471,27	71,27	----
42	3	+ sonstige Transfererträge	0,00	0,00	0,00	0,00	----
43	4	+ öffentlich-rechtliche Leistungsentgelte	291.301,36	300.000,00	304.701,92	4.701,92	----
		4321000 Benutzungsgebühren und ähnliche Entgelte	291.301,36	300.000,00	304.701,92	4.701,92	----
441 442 446	5	+ privatrechtliche Leistungsentgelte	1.110,56	100,00	2.135,02	2.035,02	----
		4462000 Sonstige privatrechtliche Leistungsentgelte	1.110,56	100,00	2.135,02	2.035,02	----
448	6	+ Kostenerstattungen und Kostenumlagen	107.029,70	165.600,00	147.646,99	-17.953,01	----
		4482000 Erträge aus Kostenerstattungen, Kostenumlagen Gemeinden (GV)	38.406,22	100.000,00	54.234,59	-45.765,41	----
		4484000 Erträge aus Kostenerstattungen, Kostenumlagen sonstiger öffentl. Bereich	4.152,00	0,00	36.602,26	36.602,26	----
		4488000 Erträge aus Kostenerstattungen, Kostenumlagen übrige Bereiche, Essengeld	64.471,48	65.600,00	56.810,14	-8.789,86	----
45	7	+ sonstige ordentliche Erträge	0,00	0,00	0,00	0,00	----
471	8	+ aktivierte Eigenleistungen	0,00	0,00	0,00	0,00	----
472	9	+/- Bestandsveränderungen	0,00	0,00	0,00	0,00	----
	10	= ordentliche Erträge	811.714,64	927.900,00	950.036,32	22.136,32	----
50	11	Personalaufwendungen	1.218.798,14	1.323.000,00	1.264.011,26	-58.988,74	0,00
		5012000 Arbeitnehmerinnen und Arbeitnehmer	953.231,51	1.035.100,00	987.928,49	-47.171,51	0,00
		5022000 Beiträge zu Versorgungskassen Arbeitnehmer/-innen	64.639,47	68.000,00	63.478,22	-4.521,78	0,00
		5032000 Beiträge zur gesetzlichen Sozialversicherung für Arbeitnehmer/-innen	196.867,38	215.900,00	201.215,61	-14.684,39	0,00
		5041000 Beihilfen und Unterstützungsleistungen und dgl. für Beschäftigte	4.059,78	4.000,00	11.388,94	7.388,94	0,00
51	12	+ Versorgungsaufwendungen	0,00	0,00	0,00	0,00	0,00
52	13	+ Aufwendungen für Sach- und Dienstleistungen	138.345,96	144.200,00	133.025,37	-11.174,63	0,00
		5211000 Unterhaltung der Grundstücke und baulichen Anlage	10.595,23	18.200,00	11.960,26	-6.239,74	0,00
		5241000 Bewirtschaftung der Grundstücke, baulichen Anlagen usw..	17.594,74	15.100,00	24.496,86	9.396,86	0,00
		5241100 Bewirtschaftung d. Grundst., Energie, Strom, Gas, Wasser	18.029,78	21.500,00	16.706,17	-4.793,83	0,00
		5261000 Dienst- und Schutzkleidung, persönliche Ausrüstungsgegenstände	274,78	300,00	0,00	-300,00	0,00

Teilergebnisrechnung 2020

Gemeinde: 01 Gemeinde Flintbek

Seite : 69

Datum: 09.11.2021

Uhrzeit: 10:17:17

Hauptproduktbereich 3 Soziales und Jugend
 Produktbereich 36 Kinder-, Jugend- und Familienhilfe
 Produktgruppe 365 Tageseinrichtungen für Kinder
 Produkt 36503 Gemeindekindertagesstätte - Dickkamp 6

Ertrags- und Aufwandsarten			Ergebnis des Vorjahres	Fortgeschriebener Ansatz des Haushaltsjahres	Ist-Ergebnis des Haushaltsjahres	Vergleich Ansatz / Ist (Spalte 5 / Spalte 6)	übertragene Ermächtigungen
			2019	2020	2020	2020	2021
			in EUR	in EUR	in EUR	in EUR	in EUR
1	2	3	4	5	6	7	8
		5262000 Aus- und Fortbildung, Umschulung	7.558,77	6.000,00	1.147,12	-4.852,88	0,00
		5271000 Besondere Verwaltungs- und Betriebsaufwendungen	3.044,47	4.000,00	4.855,15	855,15	0,00
		5291000 Aufwendungen für sonstige Dienstleistungen	14.612,34	13.500,00	11.476,25	-2.023,75	0,00
		5291100 Aufwendungen für sonstige Dienstleistung, Essengel	66.635,85	65.600,00	62.383,56	-3.216,44	0,00
57	14	+ bilanzielle Abschreibungen	61.399,68	60.000,00	62.925,70	2.925,70	0,00
		5711030 Abschreibungen auf bebaute Grundstücke und grundstücksgleiche Rechte	29.387,04	29.400,00	29.387,04	-12,96	0,00
		5711040 Abschreibungen auf Infrastrukturvermögen	9.747,24	9.800,00	9.747,24	-52,76	0,00
		5711070 Abschreibungen auf Maschinen und technische Anlagen, Fahrzeuge	11.704,76	11.500,00	11.824,75	324,75	0,00
		5711080 Abschreibungen auf Betriebs- und Geschäftsausstatt	10.560,64	9.300,00	9.735,77	435,77	0,00
		5731250 Abschreibungen auf Forderungen aus Benutzungsgebühren	0,00	0,00	1.100,40	1.100,40	0,00
		5731630 Abschreibungen auf Forderungen aus Erträge aus Kostenerstattungen, Kostenumlagen	0,00	0,00	1.130,50	1.130,50	0,00
53	15	+ Transferaufwendungen	0,00	0,00	0,00	0,00	0,00
54	16	+ sonstige ordentliche Aufwendungen	16.323,09	19.500,00	16.050,40	-3.449,60	0,00
		5431000 Geschäftsaufwendungen	7.644,29	10.500,00	6.173,05	-4.326,95	0,00
		5441000 Steuern, Versicherungen, Schadensfälle	8.678,80	9.000,00	9.000,80	0,80	0,00
		5473250 Aufwendungen aus Einzelwertberichtigungen auf Forderungen aus Benutzungsgebühren	0,00	0,00	598,00	598,00	0,00
		5473630 Aufwendungen aus Einzelwertberichtigungen auf Forderungen aus Erträge aus Kosten	0,00	0,00	278,55	278,55	0,00
	17	davon Verfügungsmittel	0,00	0,00	0,00	0,00	0,00
	18	= ordentliche Aufwendungen (= Zeilen 11 bis 16)	1.434.866,87	1.546.700,00	1.476.012,73	-70.687,27	0,00
	19	= Ergebnis der laufenden Verwaltungstätigkeit (= Zeilen 10 / 18)	-623.152,23	-618.800,00	-525.976,41	92.823,59	0,00
46	20	+ Finanzerträge	0,00	0,00	0,00	0,00	- - - -
55	21	- Zinsen und sonstige Finanzaufwendungen	0,00	0,00	0,00	0,00	0,00
	22	= Finanzergebnis (= Zeilen 20 und 21)	0,00	0,00	0,00	0,00	0,00
	23	= ordentliches Ergebnis (= Zeilen 19 und 22)	-623.152,23	-618.800,00	-525.976,41	92.823,59	0,00
49	24	+ außerordentliche Erträge	0,00	0,00	0,00	0,00	- - - -
59	25	- außerordentliche Aufwendungen	0,00	0,00	0,00	0,00	0,00
	26	= außerordentliches Ergebnis (= Zeilen 24 und 25)	0,00	0,00	0,00	0,00	0,00
	27	= Ergebnis vor Berücksichtigung der internen Leistungsbeziehungen (= Zeilen 23 und 26)	-623.152,23	-618.800,00	-525.976,41	92.823,59	0,00
48	28	+ Erträge aus internen Leistungsbeziehungen	0,00	0,00	0,00	0,00	- - - -
58	29	- Aufwendungen aus internen Leistungsbeziehungen	12.434,53	8.000,00	9.589,81	1.589,81	- - - -
		5811000 Aufwendungen aus internen Leistungsbeziehungen	12.434,53	8.000,00	9.589,81	1.589,81	- - - -
	30	= Ergebnis (= Zeilen 27, 28, 29)	-635.586,76	-626.800,00	-535.566,22	91.233,78	0,00

Teilergebnisrechnung 2020

Gemeinde: 01 Gemeinde Flintbek

Seite : 70

Datum: 09.11.2021

Uhrzeit: 10:17:17

Hauptproduktbereich 3 Soziales und Jugend
 Produktbereich 36 Kinder-, Jugend- und Familienhilfe
 Produktgruppe 366 Einrichtungen der Jugendarbeit
 Produkt 36601 Haus der Jugend

Ertrags- und Aufwandsarten			Ergebnis des Vorjahres	Fortgeschriebener Ansatz des Haushaltsjahres	Ist-Ergebnis des Haushaltsjahres	Vergleich Ansatz / Ist (Spalte 5 / Spalte 6)	übertragene Ermächtigungen
			2019	2020	2020	2020	2021
			in EUR	in EUR	in EUR	in EUR	in EUR
1	2	3	4	5	6	7	8
40	1	Steuern und ähnliche Abgaben	0,00	0,00	0,00	0,00	----
41	2	+ Zuwendungen und allgemeine Umlagen	1.501,43	1.500,00	1.501,43	1,43	----
		4162000 Erträge aus der Auflösung von Sonderposten aus Zuweisungen	1.501,43	1.500,00	1.501,43	1,43	----
42	3	+ sonstige Transfererträge	0,00	0,00	0,00	0,00	----
43	4	+ öffentlich-rechtliche Leistungsentgelte	0,00	0,00	0,00	0,00	----
441	5	+ privatrechtliche Leistungsentgelte	1.152,07	0,00	-213,64	-213,64	----
442							
446		4461000 Sonstige privatrechtliche Leistungsentgelte	1.152,07	0,00	-213,64	-213,64	----
448	6	+ Kostenerstattungen und Kostenumlagen	0,00	0,00	0,00	0,00	----
45	7	+ sonstige ordentliche Erträge	0,00	0,00	0,00	0,00	----
471	8	+ aktivierte Eigenleistungen	0,00	0,00	0,00	0,00	----
472	9	+/- Bestandsveränderungen	0,00	0,00	0,00	0,00	----
	10	= ordentliche Erträge	2.653,50	1.500,00	1.287,79	-212,21	----
50	11	Personalaufwendungen	96.669,63	34.900,00	56.064,57	21.164,57	0,00
		5012000 Arbeitnehmerinnen und Arbeitnehmer	75.889,23	25.700,00	44.261,20	18.561,20	0,00
		5022000 Beiträge zu Versorgungskassen Arbeitnehmer/-innen	5.147,91	1.800,00	2.802,33	1.002,33	0,00
		5032000 Beiträge zur gesetzlichen Sozialversicherung für Arbeitnehmer/-innen	15.311,85	7.200,00	8.816,20	1.616,20	0,00
		5041000 Beihilfen und Unterstützungsleistungen und dgl. für Beschäftigte	320,64	200,00	184,84	-15,16	0,00
51	12	+ Versorgungsaufwendungen	0,00	0,00	0,00	0,00	0,00
52	13	+ Aufwendungen für Sach- und Dienstleistungen	27.669,41	16.300,00	11.243,84	-5.056,16	0,00
		5211000 Unterhaltung der Grundstücke und baulichen Anlage	2.887,74	1.700,00	2.219,86	519,86	0,00
		5241000 Bewirtschaftung der Grundstücke, baulichen Anlagen usw..	16.629,56	5.200,00	5.451,79	251,79	0,00
		5241100 Bewirtschaftung d. Grundst., Energie, Strom, Gas, Wasser	6.081,05	7.000,00	1.353,75	-5.646,25	0,00
		5262000 Aus- und Fortbildung, Umschulung	70,20	400,00	0,00	-400,00	0,00
		5271000 Besondere Verwaltungs- und Betriebsaufwendungen	441,96	500,00	1.641,80	1.141,80	0,00
		5291000 Aufwendungen für sonstige Dienstleistungen	1.558,90	1.500,00	576,64	-923,36	0,00
57	14	+ bilanzielle Abschreibungen	4.710,03	4.700,00	4.689,36	-10,64	0,00
		5711030 Abschreibungen auf bebaute Grundstücke und grundstücksgleiche Rechte	4.398,23	4.400,00	4.398,23	-1,77	0,00
		5711070 Abschreibungen auf Maschinen und technische Anlagen, Fahrzeuge	112,73	100,00	45,80	-54,20	0,00
		5711080 Abschreibungen auf Betriebs- und Geschäftsausstatt	199,07	200,00	245,33	45,33	0,00
53	15	+ Transferaufwendungen	0,00	0,00	0,00	0,00	0,00
54	16	+ sonstige ordentliche Aufwendungen	1.662,44	7.800,00	7.634,33	-165,67	0,00
		5431000 Geschäftsaufwendungen	1.662,44	7.800,00	7.634,33	-165,67	0,00

Teilergebnisrechnung 2020

Gemeinde: 01 Gemeinde Flintbek

Seite : 71

Datum: 09.11.2021

Uhrzeit: 10:17:17

Hauptproduktbereich 3 Soziales und Jugend
 Produktbereich 36 Kinder-, Jugend- und Familienhilfe
 Produktgruppe 366 Einrichtungen der Jugendarbeit
 Produkt 36601 Haus der Jugend

Ertrags- und Aufwandsarten			Ergebnis des Vorjahres	Fortge- schriebener Ansatz des Haushalts- jahres	Ist- Ergebnis des Haushalts- jahres	Vergleich Ansatz / Ist (Spalte 5 / Spalte 6)	übertragene Ermächti- gungen
			2019	2020	2020	2020	2021
			in EUR	in EUR	in EUR	in EUR	in EUR
1	2	3	4	5	6	7	8
	17	davon Verfügungsmittel	0,00	0,00	0,00	0,00	0,00
	18	= ordentliche Aufwendungen (= Zeilen 11 bis 16)	130.711,51	63.700,00	79.632,10	15.932,10	0,00
	19	= Ergebnis der laufenden Verwaltungstätigkeit (= Zeilen 10 / 18)	-128.058,01	-62.200,00	-78.344,31	-16.144,31	0,00
46	20	+ Finanzerträge	0,00	0,00	0,00	0,00	- - - -
55	21	- Zinsen und sonstige Finanzaufwendungen	0,00	0,00	0,00	0,00	0,00
	22	= Finanzergebnis (= Zeilen 20 und 21)	0,00	0,00	0,00	0,00	0,00
	23	= ordentliches Ergebnis (= Zeilen 19 und 22)	-128.058,01	-62.200,00	-78.344,31	-16.144,31	0,00
49	24	+ außerordentliche Erträge	0,00	0,00	0,00	0,00	- - - -
59	25	- außerordentliche Aufwendungen	0,00	0,00	0,00	0,00	0,00
	26	= außerordentliches Ergebnis (= Zeilen 24 und 25)	0,00	0,00	0,00	0,00	0,00
	27	= Ergebnis vor Berücksichtigung der internen Leistungsbeziehungen (= Zeilen 23 und 26)	-128.058,01	-62.200,00	-78.344,31	-16.144,31	0,00
48	28	+ Erträge aus internen Leistungsbeziehungen	0,00	0,00	0,00	0,00	- - - -
58	29	- Aufwendungen aus internen Leistungsbeziehungen	2.987,33	1.000,00	6.663,30	5.663,30	- - - -
		5811000 Aufwendungen aus internen Leistungsbeziehungen	2.987,33	1.000,00	6.663,30	5.663,30	- - - -
	30	= Ergebnis (= Zeilen 27, 28, 29)	-131.045,34	-63.200,00	-85.007,61	-21.807,61	0,00

Teilergebnisrechnung 2020

Gemeinde: 01 Gemeinde Flintbek

Seite : 72

Datum: 09.11.2021

Uhrzeit: 10:17:17

Hauptproduktbereich	3	Soziales und Jugend
Produktbereich	36	Kinder-, Jugend- und Familienhilfe
Produktgruppe	367	Sonstige Einrichtungen der Kinder-, Jugend- und Familienhilfe
Produkt	36701	Sonst. Einrichtungen der Kinder-, Jugend- u. Familienhilfe Pflegestützpunkt u. Lotsendienst

Ertrags- und Aufwandsarten			Ergebnis des Vorjahres	Fortgeschriebener Ansatz des Haushaltsjahres	Ist-Ergebnis des Haushaltsjahres	Vergleich Ansatz / Ist (Spalte 5 / Spalte 6)	übertragene Ermächtigungen
			2019	2020	2020	2020	2021
			in EUR	in EUR	in EUR	in EUR	in EUR
1	2	3	4	5	6	7	8
40	1	Steuern und ähnliche Abgaben	0,00	0,00	0,00	0,00	-----
41	2	+ Zuwendungen und allgemeine Umlagen	0,00	0,00	0,00	0,00	-----
42	3	+ sonstige Transfererträge	0,00	0,00	0,00	0,00	-----
43	4	+ öffentlich-rechtliche Leistungsentgelte	0,00	0,00	0,00	0,00	-----
441	5	+ privatrechtliche Leistungsentgelte	0,00	0,00	0,00	0,00	-----
442							
446							
448	6	+ Kostenerstattungen und Kostenumlagen	28.438,93	28.000,00	31.357,97	3.357,97	-----
		4482000 Erträge aus Kostenerstattungen, Kostenumlagen Gemeinden (GV)	28.438,93	28.000,00	31.357,97	3.357,97	-----
45	7	+ sonstige ordentliche Erträge	0,00	0,00	0,00	0,00	-----
471	8	+ aktivierte Eigenleistungen	0,00	0,00	0,00	0,00	-----
472	9	+/- Bestandsveränderungen	0,00	0,00	0,00	0,00	-----
	10	= ordentliche Erträge	28.438,93	28.000,00	31.357,97	3.357,97	-----
50	11	Personalaufwendungen	33.461,73	34.200,00	36.436,34	2.236,34	0,00
		5011000 Beamtinnen und Beamte	3.131,84	3.300,00	3.230,62	-69,38	0,00
		5012000 Arbeitnehmerinnen und Arbeitnehmer	22.359,28	22.700,00	24.746,01	2.046,01	0,00
		5021000 Beiträge zu Versorgungskassen für Beamte/Beamtinn	1.910,96	1.900,00	1.847,75	-52,25	0,00
		5022000 Beiträge zu Versorgungskassen Arbeitnehmer/-innen	1.442,17	1.500,00	1.576,16	76,16	0,00
		5032000 Beiträge zur gesetzlichen Sozialversicherung für Arbeitnehmer/-innen	4.518,45	4.700,00	4.927,37	227,37	0,00
		5041000 Beihilfen und Unterstützungsleistungen und dgl. für Beschäftigte	99,03	100,00	108,43	8,43	0,00
51	12	+ Versorgungsaufwendungen	0,00	0,00	0,00	0,00	0,00
52	13	+ Aufwendungen für Sach- und Dienstleistungen	0,00	0,00	0,00	0,00	0,00
57	14	+ bilanzielle Abschreibungen	0,00	0,00	0,00	0,00	0,00
53	15	+ Transferaufwendungen	0,00	0,00	0,00	0,00	0,00
54	16	+ sonstige ordentliche Aufwendungen	0,00	0,00	0,00	0,00	0,00
	17	davon Verfügungsmittel	0,00	0,00	0,00	0,00	0,00
	18	= ordentliche Aufwendungen (= Zeilen 11 bis 16)	33.461,73	34.200,00	36.436,34	2.236,34	0,00
	19	= Ergebnis der laufenden Verwaltungstätigkeit (= Zeilen 10 / 18)	-5.022,80	-6.200,00	-5.078,37	1.121,63	0,00
46	20	+ Finanzerträge	0,00	0,00	0,00	0,00	-----
55	21	- Zinsen und sonstige Finanzaufwendungen	0,00	0,00	0,00	0,00	0,00
	22	= Finanzergebnis (= Zeilen 20 und 21)	0,00	0,00	0,00	0,00	0,00
	23	= ordentliches Ergebnis (= Zeilen 19 und 22)	-5.022,80	-6.200,00	-5.078,37	1.121,63	0,00
49	24	+ außerordentliche Erträge	0,00	0,00	0,00	0,00	-----
59	25	- außerordentliche Aufwendungen	0,00	0,00	0,00	0,00	0,00
	26	= außerordentliches Ergebnis (= Zeilen 24 und 25)	0,00	0,00	0,00	0,00	0,00
	27	= Ergebnis vor Berücksichtigung der internen Leistungsbeziehungen (= Zeilen 23 und 26)	-5.022,80	-6.200,00	-5.078,37	1.121,63	0,00

Teilergebnisrechnung 2020

Gemeinde: 01 Gemeinde Flintbek

Seite : 73

Datum: 09.11.2021

Uhrzeit: 10:17:17

Hauptproduktbereich	3	Soziales und Jugend
Produktbereich	36	Kinder-, Jugend- und Familienhilfe
Produktgruppe	367	Sonstige Einrichtungen der Kinder-, Jugend- und Familienhilfe
Produkt	36701	Sonst. Einrichtungen der Kinder-, Jugend- u. Familienhilfe Pflegestützpunkt u. Lotsendienst

Ertrags- und Aufwandsarten			Ergebnis des Vorjahres	Fortge- schriebener Ansatz des Haushalts- jahres	Ist- Ergebnis des Haushalts- jahres	Vergleich Ansatz / Ist (Spalte 5 / Spalte 6)	übertragene Ermächti- gungen
			2019	2020	2020	2020	2021
			in EUR	in EUR	in EUR	in EUR	in EUR
1	2	3	4	5	6	7	8
48	28	+ Erträge aus internen Leistungsbeziehungen	0,00	0,00	0,00	0,00	----
58	29	- Aufwendungen aus internen Leistungsbeziehungen	33,40	0,00	2.343,49	2.343,49	----
		<i>5811000 Aufwendungen aus internen Leistungsbeziehungen</i>	<i>33,40</i>	<i>0,00</i>	<i>2.343,49</i>	<i>2.343,49</i>	<i>----</i>
	30	= Ergebnis (= Zeilen 27, 28, 29)	-5.056,20	-6.200,00	-7.421,86	-1.221,86	0,00

Teilergebnisrechnung 2020

Gemeinde: 01 Gemeinde Flintbek

Seite : 74

Datum: 09.11.2021

Uhrzeit: 10:17:17

Hauptproduktbereich	3	Soziales und Jugend
Produktbereich	36	Kinder-, Jugend- und Familienhilfe
Produktgruppe	367	Sonstige Einrichtungen der Kinder-, Jugend- und Familienhilfe
Produkt	36702	Sonst. Einrichtungen der Kinder-, Jugend- u. Familienhilfe Schuldnerberatung usw.

Ertrags- und Aufwandsarten			Ergebnis des Vorjahres	Fortgeschriebener Ansatz des Haushaltsjahres	Ist-Ergebnis des Haushaltsjahres	Vergleich Ansatz / Ist (Spalte 5 / Spalte 6)	übertragene Ermächtigungen
			2019	2020	2020	2020	2021
			in EUR	in EUR	in EUR	in EUR	in EUR
1	2	3	4	5	6	7	8
40	1	Steuern und ähnliche Abgaben	0,00	0,00	0,00	0,00	-----
41	2	+ Zuwendungen und allgemeine Umlagen	0,00	0,00	0,00	0,00	-----
42	3	+ sonstige Transfererträge	0,00	0,00	0,00	0,00	-----
43	4	+ öffentlich-rechtliche Leistungsentgelte	0,00	0,00	0,00	0,00	-----
441	5	+ privatrechtliche Leistungsentgelte	0,00	0,00	0,00	0,00	-----
442							
446							
448	6	+ Kostenerstattungen und Kostenumlagen	0,00	0,00	0,00	0,00	-----
45	7	+ sonstige ordentliche Erträge	0,00	0,00	0,00	0,00	-----
471	8	+ aktivierte Eigenleistungen	0,00	0,00	0,00	0,00	-----
472	9	+/- Bestandsveränderungen	0,00	0,00	0,00	0,00	-----
	10	= ordentliche Erträge	0,00	0,00	0,00	0,00	-----
50	11	Personalaufwendungen	0,00	0,00	0,00	0,00	0,00
51	12	+ Versorgungsaufwendungen	0,00	0,00	0,00	0,00	0,00
52	13	+ Aufwendungen für Sach- und Dienstleistungen	0,00	0,00	0,00	0,00	0,00
57	14	+ bilanzielle Abschreibungen	0,00	0,00	0,00	0,00	0,00
53	15	+ Transferaufwendungen	1.330,00	1.400,00	1.330,00	-70,00	0,00
		5318000 Zuweisungen und Zuschüsse für lfd. Zwecke übrige Bereiche	1.330,00	1.400,00	1.330,00	-70,00	0,00
54	16	+ sonstige ordentliche Aufwendungen	0,00	0,00	0,00	0,00	0,00
	17	davon Verfügungsmittel	0,00	0,00	0,00	0,00	0,00
	18	= ordentliche Aufwendungen (= Zeilen 11 bis 16)	1.330,00	1.400,00	1.330,00	-70,00	0,00
	19	= Ergebnis der laufenden Verwaltungstätigkeit (= Zeilen 10 / 18)	-1.330,00	-1.400,00	-1.330,00	70,00	0,00
46	20	+ Finanzerträge	0,00	0,00	0,00	0,00	-----
55	21	- Zinsen und sonstige Finanzaufwendungen	0,00	0,00	0,00	0,00	0,00
	22	= Finanzergebnis (= Zeilen 20 und 21)	0,00	0,00	0,00	0,00	0,00
	23	= ordentliches Ergebnis (= Zeilen 19 und 22)	-1.330,00	-1.400,00	-1.330,00	70,00	0,00
49	24	+ außerordentliche Erträge	0,00	0,00	0,00	0,00	-----
59	25	- außerordentliche Aufwendungen	0,00	0,00	0,00	0,00	0,00
	26	= außerordentliches Ergebnis (= Zeilen 24 und 25)	0,00	0,00	0,00	0,00	0,00
	27	= Ergebnis vor Berücksichtigung der internen Leistungsbeziehungen (= Zeilen 23 und 26)	-1.330,00	-1.400,00	-1.330,00	70,00	0,00
48	28	+ Erträge aus internen Leistungsbeziehungen	0,00	0,00	0,00	0,00	-----
58	29	- Aufwendungen aus internen Leistungsbeziehungen	0,00	0,00	0,00	0,00	-----
	30	= Ergebnis (= Zeilen 27, 28, 29)	-1.330,00	-1.400,00	-1.330,00	70,00	0,00

Teilergebnisrechnung 2020

Gemeinde: 01 Gemeinde Flintbek

Seite : 75

Datum: 09.11.2021

Uhrzeit: 10:17:17

Hauptproduktbereich 4 Gesundheit und Sport
 Produktbereich 42 Sportförderung
 Produktgruppe 421 Förderung des Sports
 Produkt 42101 Förderung des Sports

Ertrags- und Aufwandsarten			Ergebnis des Vorjahres	Fortge- schriebener Ansatz des Haushalts- jahres	Ist- Ergebnis des Haushalts- jahres	Vergleich Ansatz / Ist (Spalte 5 / Spalte 6)	übertragene Ermächti- gungen
			2019	2020	2020	2020	2021
			in EUR	in EUR	in EUR	in EUR	in EUR
1	2	3	4	5	6	7	8
40	1	Steuern und ähnliche Abgaben	0,00	0,00	0,00	0,00	----
41	2	+ Zuwendungen und allgemeine Umlagen	0,00	0,00	0,00	0,00	----
42	3	+ sonstige Transfererträge	0,00	0,00	0,00	0,00	----
43	4	+ öffentlich-rechtliche Leistungsentgelte	0,00	0,00	0,00	0,00	----
441	5	+ privatrechtliche Leistungsentgelte	0,00	0,00	0,00	0,00	----
442							
446							
448	6	+ Kostenerstattungen und Kostenumlagen	0,00	0,00	0,00	0,00	----
45	7	+ sonstige ordentliche Erträge	0,00	0,00	0,00	0,00	----
471	8	+ aktivierte Eigenleistungen	0,00	0,00	0,00	0,00	----
472	9	+/- Bestandsveränderungen	0,00	0,00	0,00	0,00	----
	10	= ordentliche Erträge	0,00	0,00	0,00	0,00	----
50	11	Personalaufwendungen	0,00	0,00	0,00	0,00	0,00
51	12	+ Versorgungsaufwendungen	0,00	0,00	0,00	0,00	0,00
52	13	+ Aufwendungen für Sach- und Dienstleistungen	0,00	0,00	0,00	0,00	0,00
57	14	+ bilanzielle Abschreibungen	0,00	0,00	0,00	0,00	0,00
53	15	+ Transferaufwendungen	25.725,00	40.900,00	11.250,00	-29.650,00	0,00
		5318000 Zuweisungen und Zuschüsse für lfd. Zwecke übrige Bereiche	25.725,00	40.900,00	11.250,00	-29.650,00	0,00
54	16	+ sonstige ordentliche Aufwendungen	0,00	0,00	0,00	0,00	0,00
	17	davon Verfügungsmittel	0,00	0,00	0,00	0,00	0,00
	18	= ordentliche Aufwendungen (= Zeilen 11 bis 16)	25.725,00	40.900,00	11.250,00	-29.650,00	0,00
	19	= Ergebnis der laufenden Verwaltungstätigkeit (= Zeilen 10 / 18)	-25.725,00	-40.900,00	-11.250,00	29.650,00	0,00
46	20	+ Finanzerträge	0,00	0,00	0,00	0,00	----
55	21	- Zinsen und sonstige Finanzaufwendungen	0,00	0,00	0,00	0,00	0,00
	22	= Finanzergebnis (= Zeilen 20 und 21)	0,00	0,00	0,00	0,00	0,00
	23	= ordentliches Ergebnis (= Zeilen 19 und 22)	-25.725,00	-40.900,00	-11.250,00	29.650,00	0,00
49	24	+ außerordentliche Erträge	0,00	0,00	0,00	0,00	----
59	25	- außerordentliche Aufwendungen	0,00	0,00	0,00	0,00	0,00
	26	= außerordentliches Ergebnis (= Zeilen 24 und 25)	0,00	0,00	0,00	0,00	0,00
	27	= Ergebnis vor Berücksichtigung der internen Leistungsbeziehungen (= Zeilen 23 und 26)	-25.725,00	-40.900,00	-11.250,00	29.650,00	0,00
48	28	+ Erträge aus internen Leistungsbeziehungen	0,00	0,00	0,00	0,00	----
58	29	- Aufwendungen aus internen Leistungsbeziehungen	0,00	0,00	0,00	0,00	----
	30	= Ergebnis (= Zeilen 27, 28, 29)	-25.725,00	-40.900,00	-11.250,00	29.650,00	0,00

Teilergebnisrechnung 2020

Gemeinde: 01 Gemeinde Flintbek

Seite : 76

Datum: 09.11.2021

Uhrzeit: 10:17:17

Hauptproduktbereich	4	Gesundheit und Sport
Produktbereich	42	Sportförderung
Produktgruppe	424	Sportstätten und Bäder
Produkt	42401	Sportstätten und Bäder, Außensportplätze BSZ einschl. Schießanlage, Eiderkamp

Ertrags- und Aufwandsarten			Ergebnis des Vorjahres	Fortgeschriebener Ansatz des Haushaltsjahres	Ist-Ergebnis des Haushaltsjahres	Vergleich Ansatz / Ist (Spalte 5 / Spalte 6)	übertragene Ermächtigungen
			2019	2020	2020	2020	2021
			in EUR	in EUR	in EUR	in EUR	in EUR
1	2	3	4	5	6	7	8
40	1	Steuern und ähnliche Abgaben	0,00	0,00	0,00	0,00	----
41	2	+ Zuwendungen und allgemeine Umlagen	9.960,59	9.900,00	9.960,59	60,59	----
		4162000 Erträge aus der Auflösung von Sonderposten aus Zuweisungen	9.960,59	9.900,00	9.960,59	60,59	----
42	3	+ sonstige Transfererträge	0,00	0,00	0,00	0,00	----
43	4	+ öffentlich-rechtliche Leistungsentgelte	0,00	14.700,00	0,00	-14.700,00	----
		4321000 Benutzungsgebühren und ähnliche Entgelte	0,00	14.700,00	0,00	-14.700,00	----
441 442 446	5	+ privatrechtliche Leistungsentgelte	0,00	0,00	125,80	125,80	----
		4462000 Sonstige privatrechtliche Leistungsentgelte	0,00	0,00	125,80	125,80	----
448	6	+ Kostenerstattungen und Kostenumlagen	0,00	0,00	0,00	0,00	----
45	7	+ sonstige ordentliche Erträge	0,00	0,00	0,00	0,00	----
471	8	+ aktivierte Eigenleistungen	0,00	0,00	0,00	0,00	----
472	9	+/- Bestandsveränderungen	0,00	0,00	0,00	0,00	----
	10	= ordentliche Erträge	9.960,59	24.600,00	10.086,39	-14.513,61	----
50	11	Personalaufwendungen	2.817,74	4.400,00	3.166,34	-1.233,66	0,00
		5012000 Arbeitnehmerinnen und Arbeitnehmer	2.197,02	3.400,00	2.476,25	-923,75	0,00
		5022000 Beiträge zu Versorgungskassen Arbeitnehmer/-innen	152,35	200,00	164,01	-35,99	0,00
		5032000 Beiträge zur gesetzlichen Sozialversicherung für Arbeitnehmer/-innen	455,57	700,00	509,45	-190,55	0,00
		5041000 Beihilfen und Unterstützungsleistungen und dgl. für Beschäftigte	12,80	100,00	16,63	-83,37	0,00
51	12	+ Versorgungsaufwendungen	0,00	0,00	0,00	0,00	0,00
52	13	+ Aufwendungen für Sach- und Dienstleistungen	37.280,61	39.700,00	27.129,55	-12.570,45	0,00
		5221000 Unterhaltung des sonstigen unbeweglichen Vermöge	33.680,20	35.500,00	26.251,42	-9.248,58	0,00
		5241000 Bewirtschaftung der Grundstücke, baulichen Anlagen usw..	2.333,43	2.200,00	788,48	-1.411,52	0,00
		5251000 Haltung von Fahrzeugen	1.047,63	1.500,00	0,00	-1.500,00	0,00
		5271000 Besondere Verwaltungs- und Betriebsaufwendungen	219,35	500,00	89,65	-410,35	0,00
57	14	+ bilanzielle Abschreibungen	70.932,58	68.400,00	68.355,45	-44,55	0,00
		5711030 Abschreibungen auf bebaute Grundstücke und grundstücksgleiche Rechte	64.013,91	63.300,00	63.412,18	112,18	0,00
		5711070 Abschreibungen auf Maschinen und technische Anlagen, Fahrzeuge	3.308,49	1.400,00	1.333,09	-66,91	0,00
		5711080 Abschreibungen auf Betriebs- und Geschäftsausstatt	3.610,18	3.700,00	3.610,18	-89,82	0,00
53	15	+ Transferaufwendungen	0,00	0,00	0,00	0,00	0,00
54	16	+ sonstige ordentliche Aufwendungen	0,00	0,00	0,00	0,00	0,00
	17	davon Verfügungsmittel	0,00	0,00	0,00	0,00	0,00
	18	= ordentliche Aufwendungen (= Zeilen 11 bis 16)	111.030,93	112.500,00	98.651,34	-13.848,66	0,00
	19	= Ergebnis der laufenden Verwaltungstätigkeit (= Zeilen 10 / 18)	-101.070,34	-87.900,00	-88.564,95	-664,95	0,00

Teilergebnisrechnung 2020

Gemeinde: 01 Gemeinde Flintbek

Seite : 77

Datum: 09.11.2021

Uhrzeit: 10:17:17

Hauptproduktbereich	4	Gesundheit und Sport
Produktbereich	42	Sportförderung
Produktgruppe	424	Sportstätten und Bäder
Produkt	42401	Sportstätten und Bäder, Außensportplätze BSZ einschl. Schießanlage, Eiderkamp

Ertrags- und Aufwandsarten			Ergebnis des Vorjahres	Fortge- schriebener Ansatz des Haushalts- jahres	Ist- Ergebnis des Haushalts- jahres	Vergleich Ansatz / Ist (Spalte 5 / Spalte 6)	übertragene Ermächti- gungen
			2019	2020	2020	2020	2021
			in EUR	in EUR	in EUR	in EUR	in EUR
1	2	3	4	5	6	7	8
46	20	+ Finanzerträge	0,00	0,00	0,00	0,00	- - - -
55	21	- Zinsen und sonstige Finanzaufwendungen	0,00	0,00	0,00	0,00	0,00
	22	= Finanzergebnis (= Zeilen 20 und 21)	0,00	0,00	0,00	0,00	0,00
	23	= ordentliches Ergebnis (= Zeilen 19 und 22)	-101.070,34	-87.900,00	-88.564,95	-664,95	0,00
49	24	+ außerordentliche Erträge	0,00	0,00	0,00	0,00	- - - -
59	25	- außerordentliche Aufwendungen	0,00	68.000,00	73.548,97	5.548,97	0,00
		<i>5911000 Außerordentliche Aufwendungen</i>	0,00	68.000,00	73.548,97	5.548,97	0,00
	26	= außerordentliches Ergebnis (= Zeilen 24 und 25)	0,00	-68.000,00	-73.548,97	-5.548,97	0,00
	27	= Ergebnis vor Berücksichtigung der internen Leistungsbeziehungen (= Zeilen 23 und 26)	-101.070,34	-155.900,00	-162.113,92	-6.213,92	0,00
48	28	+ Erträge aus internen Leistungsbeziehungen	0,00	0,00	0,00	0,00	- - - -
58	29	- Aufwendungen aus internen Leistungsbeziehungen	66.538,85	70.000,00	58.221,09	-11.778,91	- - - -
		<i>5811000 Aufwendungen aus internen Leistungsbeziehungen</i>	66.538,85	70.000,00	58.221,09	-11.778,91	- - - -
	30	= Ergebnis (= Zeilen 27, 28, 29)	-167.609,19	-225.900,00	-220.335,01	5.564,99	0,00

Teilergebnisrechnung 2020

Gemeinde: 01 Gemeinde Flintbek

Seite : 78

Datum: 09.11.2021

Uhrzeit: 10:17:17

Hauptproduktbereich 4 Gesundheit und Sport
 Produktbereich 42 Sportförderung
 Produktgruppe 424 Sportstätten und Bäder
 Produkt 42402 Sportstätten und Bäder Freibad

Ertrags- und Aufwandsarten			Ergebnis des Vorjahres	Fortgeschriebener Ansatz des Haushaltsjahres	Ist-Ergebnis des Haushaltsjahres	Vergleich Ansatz / Ist (Spalte 5 / Spalte 6)	übertragene Ermächtigungen
			2019	2020	2020	2020	2021
			in EUR	in EUR	in EUR	in EUR	in EUR
1	2	3	4	5	6	7	8
40	1	Steuern und ähnliche Abgaben	0,00	0,00	0,00	0,00	----
41	2	+ Zuwendungen und allgemeine Umlagen	100,00	100,00	100,00	0,00	----
		4161000 Erträge aus der Auflösung von Sonderposten aus Zuschüssen	100,00	100,00	100,00	0,00	----
42	3	+ sonstige Transfererträge	0,00	0,00	0,00	0,00	----
43	4	+ öffentlich-rechtliche Leistungsentgelte	15.697,25	10.000,00	4.359,48	-5.640,52	----
		4321000 Benutzungsgebühren und ähnliche Entgelte	15.697,25	10.000,00	4.359,48	-5.640,52	----
441 442 446	5	+ privatrechtliche Leistungsentgelte	3.989,68	300,00	479,41	179,41	----
		4411000 Mieten und Pachten	250,00	0,00	68,89	68,89	----
		4462000 Sonstige privatrechtliche Leistungsentgelte 1	3.739,68	300,00	410,52	110,52	----
448	6	+ Kostenerstattungen und Kostenumlagen	0,00	0,00	0,00	0,00	----
45	7	+ sonstige ordentliche Erträge	716,10	700,00	716,10	16,10	----
		4573000 Erträge aus der Auflösung von sonstigen Sonderpost	716,10	700,00	716,10	16,10	----
471	8	+ aktivierte Eigenleistungen	0,00	0,00	0,00	0,00	----
472	9	+/- Bestandsveränderungen	0,00	0,00	0,00	0,00	----
	10	= ordentliche Erträge	20.503,03	11.100,00	5.654,99	-5.445,01	----
50	11	Personalaufwendungen	19.139,17	18.400,00	18.507,64	107,64	0,00
		5012000 Arbeitnehmerinnen und Arbeitnehmer	5.550,52	5.000,00	7.244,61	2.244,61	0,00
		5019000 Sonstige Beschäftigte	12.024,53	12.000,00	9.881,95	-2.118,05	0,00
		5022000 Beiträge zu Versorgungskassen Arbeitnehmer/-innen	376,78	300,00	339,25	39,25	0,00
		5032000 Beiträge zur gesetzlichen Sozialversicherung für Arbeitnehmer/-innen	1.154,46	1.000,00	1.005,57	5,57	0,00
		5041000 Beihilfen und Unterstützungsleistungen und dgl. für Beschäftigte	32,88	100,00	36,26	-63,74	0,00
51	12	+ Versorgungsaufwendungen	0,00	0,00	0,00	0,00	0,00
52	13	+ Aufwendungen für Sach- und Dienstleistungen	70.868,11	89.000,00	57.938,33	-31.061,67	0,00
		5211000 Unterhaltung der Grundstücke und baulichen Anlage	11.940,72	56.800,00	35.999,20	-20.800,80	0,00
		5241000 Bewirtschaftung der Grundstücke, baulichen Anlagen usw..	37.743,91	8.100,00	5.728,52	-2.371,48	0,00
		5241100 Bewirtschaftung d. Grundst., Energie, Strom, Gas, Wasser	20.733,35	23.000,00	15.384,87	-7.615,13	0,00
		5261000 Dienst- und Schutzkleidung, persönliche Ausrüstungsgegenstände	47,72	100,00	0,00	-100,00	0,00
		5271000 Besondere Verwaltungs- und Betriebsaufwendungen	402,41	1.000,00	825,74	-174,26	0,00
57	14	+ bilanzielle Abschreibungen	5.602,14	5.500,00	5.422,12	-77,88	0,00
		5711030 Abschreibungen auf bebaute Grundstücke und grundstücksgleiche Rechte	1.887,31	1.900,00	1.887,31	-12,69	0,00
		5711040 Abschreibungen auf Infrastrukturvermögen	654,98	700,00	654,98	-45,02	0,00
		5711070 Abschreibungen auf Maschinen und technische Anlagen, Fahrzeuge	2.172,82	2.200,00	2.226,43	26,43	0,00

Teilergebnisrechnung 2020

Gemeinde: 01 Gemeinde Flintbek

Seite : 79

Datum: 09.11.2021

Uhrzeit: 10:17:17

Hauptproduktbereich 4 Gesundheit und Sport
 Produktbereich 42 Sportförderung
 Produktgruppe 424 Sportstätten und Bäder
 Produkt 42402 Sportstätten und Bäder Freibad

Ertrags- und Aufwandsarten			Ergebnis des Vorjahres	Fortge- schriebener Ansatz des Haushalts- jahres	Ist- Ergebnis des Haushalts- jahres	Vergleich Ansatz / Ist (Spalte 5 / Spalte 6)	übertragene Ermächti- gungen
			2019	2020	2020	2020	2021
			in EUR	in EUR	in EUR	in EUR	in EUR
1	2	3	4	5	6	7	8
		5711080 Abschreibungen auf Betriebs- und Geschäftsausstatt	887,03	700,00	653,40	-46,60	0,00
53	15	+ Transferaufwendungen	0,00	0,00	0,00	0,00	0,00
54	16	+ sonstige ordentliche Aufwendungen	289,73	300,00	919,63	619,63	0,00
		5431000 Geschäftsaufwendungen	140,86	100,00	770,76	670,76	0,00
		5441000 Steuern, Versicherungen, Schadensfälle	148,87	200,00	148,87	-51,13	0,00
	17	davon Verfügungsmittel	0,00	0,00	0,00	0,00	0,00
	18	= ordentliche Aufwendungen (= Zeilen 11 bis 16)	95.899,15	113.200,00	82.787,72	-30.412,28	0,00
	19	= Ergebnis der laufenden Verwaltungstätigkeit (= Zeilen 10 / 18)	-75.396,12	-102.100,00	-77.132,73	24.967,27	0,00
46	20	+ Finanzerträge	0,00	0,00	0,00	0,00	----
55	21	- Zinsen und sonstige Finanzaufwendungen	0,00	0,00	0,00	0,00	0,00
	22	= Finanzergebnis (= Zeilen 20 und 21)	0,00	0,00	0,00	0,00	0,00
	23	= ordentliches Ergebnis (= Zeilen 19 und 22)	-75.396,12	-102.100,00	-77.132,73	24.967,27	0,00
49	24	+ außerordentliche Erträge	0,00	0,00	0,00	0,00	----
59	25	- außerordentliche Aufwendungen	0,00	0,00	0,00	0,00	0,00
	26	= außerordentliches Ergebnis (= Zeilen 24 und 25)	0,00	0,00	0,00	0,00	0,00
	27	= Ergebnis vor Berücksichtigung der internen Leistungsbeziehungen (= Zeilen 23 und 26)	-75.396,12	-102.100,00	-77.132,73	24.967,27	0,00
48	28	+ Erträge aus internen Leistungsbeziehungen	0,00	0,00	0,00	0,00	----
58	29	- Aufwendungen aus internen Leistungsbeziehungen	21.664,72	30.000,00	21.739,86	-8.260,14	----
		5811000 Aufwendungen aus internen Leistungsbeziehungen	21.664,72	30.000,00	21.739,86	-8.260,14	----
	30	= Ergebnis (= Zeilen 27, 28, 29)	-97.060,84	-132.100,00	-98.872,59	33.227,41	0,00

Teilergebnisrechnung 2020

Gemeinde: 01 Gemeinde Flintbek

Seite : 80

Datum: 09.11.2021

Uhrzeit: 10:17:17

Hauptproduktbereich	5	Gestaltung und Umwelt
Produktbereich	51	Räumliche Planung und Entwicklung
Produktgruppe	511	Räumliche Planungs- und Entwicklungsmaßnahmen
Produkt	51101	Räumliche Planungs- und Entwicklungsmaßnahmen Flächennutzungs- u. Bebauungspläne usw.

Ertrags- und Aufwandsarten			Ergebnis des Vorjahres	Fortgeschriebener Ansatz des Haushaltsjahres	Ist-Ergebnis des Haushaltsjahres	Vergleich Ansatz / Ist (Spalte 5 / Spalte 6)	übertragene Ermächtigungen
			2019	2020	2020	2020	2021
			in EUR	in EUR	in EUR	in EUR	in EUR
1	2	3	4	5	6	7	8
40	1	Steuern und ähnliche Abgaben	0,00	0,00	0,00	0,00	----
41	2	+ Zuwendungen und allgemeine Umlagen	0,00	0,00	0,00	0,00	----
42	3	+ sonstige Transfererträge	0,00	0,00	0,00	0,00	----
43	4	+ öffentlich-rechtliche Leistungsentgelte	0,00	0,00	0,00	0,00	----
441	5	+ privatrechtliche Leistungsentgelte	0,00	0,00	0,00	0,00	----
442							
446							
448	6	+ Kostenerstattungen und Kostenumlagen	47.637,22	288.000,00	462.026,01	174.026,01	----
		4488000 Erträge aus Kostenerstattungen, Kostenumlagen übrige Bereiche	47.637,22	288.000,00	462.026,01	174.026,01	----
45	7	+ sonstige ordentliche Erträge	0,00	0,00	0,00	0,00	----
471	8	+ aktivierte Eigenleistungen	0,00	0,00	0,00	0,00	----
472	9	+/- Bestandsveränderungen	0,00	0,00	0,00	0,00	----
	10	= ordentliche Erträge	47.637,22	288.000,00	462.026,01	174.026,01	----
50	11	Personalaufwendungen	53.028,24	62.900,00	63.679,69	779,69	0,00
		5012000 Arbeitnehmerinnen und Arbeitnehmer	41.526,08	49.300,00	50.122,14	822,14	0,00
		5022000 Beiträge zu Versorgungskassen Arbeitnehmer/-innen	2.872,57	3.200,00	3.370,51	170,51	0,00
		5032000 Beiträge zur gesetzlichen Sozialversicherung für Arbeitnehmer/-innen	8.435,72	10.200,00	9.934,05	-265,95	0,00
		5041000 Beihilfen und Unterstützungsleistungen und dgl. für Beschäftigte	193,87	200,00	252,99	52,99	0,00
51	12	+ Versorgungsaufwendungen	0,00	0,00	0,00	0,00	0,00
52	13	+ Aufwendungen für Sach- und Dienstleistungen	0,00	0,00	0,00	0,00	0,00
57	14	+ bilanzielle Abschreibungen	0,00	0,00	0,00	0,00	0,00
53	15	+ Transferaufwendungen	0,00	0,00	0,00	0,00	0,00
54	16	+ sonstige ordentliche Aufwendungen	316.615,03	443.000,00	396.254,71	-46.745,29	0,00
		5431000 Geschäftsaufwendungen	316.615,03	443.000,00	396.254,71	-46.745,29	0,00
	17	davon Verfügungsmittel	0,00	0,00	0,00	0,00	0,00
	18	= ordentliche Aufwendungen (= Zeilen 11 bis 16)	369.643,27	505.900,00	459.934,40	-45.965,60	0,00
	19	= Ergebnis der laufenden Verwaltungstätigkeit (= Zeilen 10 / 18)	-322.006,05	-217.900,00	2.091,61	219.991,61	0,00
46	20	+ Finanzerträge	0,00	0,00	0,00	0,00	----
55	21	- Zinsen und sonstige Finanzaufwendungen	0,00	0,00	0,00	0,00	0,00
	22	= Finanzergebnis (= Zeilen 20 und 21)	0,00	0,00	0,00	0,00	0,00
	23	= ordentliches Ergebnis (= Zeilen 19 und 22)	-322.006,05	-217.900,00	2.091,61	219.991,61	0,00
49	24	+ außerordentliche Erträge	0,00	0,00	0,00	0,00	----
59	25	- außerordentliche Aufwendungen	0,00	0,00	0,00	0,00	0,00
	26	= außerordentliches Ergebnis (= Zeilen 24 und 25)	0,00	0,00	0,00	0,00	0,00
	27	= Ergebnis vor Berücksichtigung der internen Leistungsbeziehungen (= Zeilen 23 und 26)	-322.006,05	-217.900,00	2.091,61	219.991,61	0,00
48	28	+ Erträge aus internen Leistungsbeziehungen	0,00	0,00	0,00	0,00	----
58	29	- Aufwendungen aus internen Leistungsbeziehungen	0,00	0,00	0,00	0,00	----

Teilergebnisrechnung 2020

Gemeinde: 01 Gemeinde Flintbek

Seite : 81

Datum: 09.11.2021

Uhrzeit: 10:17:17

Hauptproduktbereich	5	Gestaltung und Umwelt
Produktbereich	51	Räumliche Planung und Entwicklung
Produktgruppe	511	Räumliche Planungs- und Entwicklungsmaßnahmen
Produkt	51101	Räumliche Planungs- und Entwicklungsmaßnahmen Flächennutzungs- u. Bebauungspläne usw.

Ertrags- und Aufwandsarten			Ergebnis des Vorjahres	Fortge- schriebener Ansatz des Haushalts- jahres	Ist- Ergebnis des Haushalts- jahres	Vergleich Ansatz / Ist (Spalte 5 / Spalte 6)	übertragene Ermächti- gungen
			2019	2020	2020	2020	2021
			in EUR	in EUR	in EUR	in EUR	in EUR
1	2	3	4	5	6	7	8
	30	= Ergebnis (= Zeilen 27, 28, 29)	-322.006,05	-217.900,00	2.091,61	219.991,61	0,00

Teilergebnisrechnung 2020

Gemeinde: 01 Gemeinde Flintbek

Seite : 82

Datum: 09.11.2021

Uhrzeit: 10:17:17

Hauptproduktbereich	5	Gestaltung und Umwelt
Produktbereich	51	Räumliche Planung und Entwicklung
Produktgruppe	511	Räumliche Planungs- und Entwicklungsmaßnahmen
Produkt	51102	Räumliche Planungs- und Entwicklungsmaßnahmen Städtebauförderung - Ortszentrum

Ertrags- und Aufwandsarten			Ergebnis des Vorjahres	Fortgeschriebener Ansatz des Haushaltsjahres	Ist-Ergebnis des Haushaltsjahres	Vergleich Ansatz / Ist (Spalte 5 / Spalte 6)	übertragene Ermächtigungen
			2019	2020	2020	2020	2021
			in EUR	in EUR	in EUR	in EUR	in EUR
1	2	3	4	5	6	7	8
40	1	Steuern und ähnliche Abgaben	0,00	0,00	0,00	0,00	----
41	2	+ Zuwendungen und allgemeine Umlagen	0,00	0,00	0,00	0,00	----
42	3	+ sonstige Transfererträge	0,00	0,00	0,00	0,00	----
43	4	+ öffentlich-rechtliche Leistungsentgelte	0,00	0,00	0,00	0,00	----
441	5	+ privatrechtliche Leistungsentgelte	0,00	0,00	0,00	0,00	----
442							
446							
448	6	+ Kostenerstattungen und Kostenumlagen	0,00	0,00	0,00	0,00	----
45	7	+ sonstige ordentliche Erträge	0,00	0,00	0,00	0,00	----
471	8	+ aktivierte Eigenleistungen	0,00	0,00	0,00	0,00	----
472	9	+/- Bestandsveränderungen	0,00	0,00	0,00	0,00	----
	10	= ordentliche Erträge	0,00	0,00	0,00	0,00	----
50	11	Personalaufwendungen	0,00	0,00	0,00	0,00	0,00
51	12	+ Versorgungsaufwendungen	0,00	0,00	0,00	0,00	0,00
52	13	+ Aufwendungen für Sach- und Dienstleistungen	0,00	0,00	0,00	0,00	0,00
57	14	+ bilanzielle Abschreibungen	0,00	0,00	0,00	0,00	0,00
53	15	+ Transferaufwendungen	0,00	0,00	0,00	0,00	0,00
54	16	+ sonstige ordentliche Aufwendungen	4.890,80	116.000,00	10.627,00	-105.373,00	0,00
		5431000 Geschäftsaufwendungen	4.890,80	116.000,00	10.627,00	-105.373,00	0,00
	17	davon Verfügungsmittel	0,00	0,00	0,00	0,00	0,00
	18	= ordentliche Aufwendungen (= Zeilen 11 bis 16)	4.890,80	116.000,00	10.627,00	-105.373,00	0,00
	19	= Ergebnis der laufenden Verwaltungstätigkeit (= Zeilen 10 / 18)	-4.890,80	-116.000,00	-10.627,00	105.373,00	0,00
46	20	+ Finanzerträge	0,00	0,00	0,00	0,00	----
55	21	- Zinsen und sonstige Finanzaufwendungen	0,00	0,00	0,00	0,00	0,00
	22	= Finanzergebnis (= Zeilen 20 und 21)	0,00	0,00	0,00	0,00	0,00
	23	= ordentliches Ergebnis (= Zeilen 19 und 22)	-4.890,80	-116.000,00	-10.627,00	105.373,00	0,00
49	24	+ außerordentliche Erträge	0,00	0,00	0,00	0,00	----
59	25	- außerordentliche Aufwendungen	0,00	0,00	0,00	0,00	0,00
	26	= außerordentliches Ergebnis (= Zeilen 24 und 25)	0,00	0,00	0,00	0,00	0,00
	27	= Ergebnis vor Berücksichtigung der internen Leistungsbeziehungen (= Zeilen 23 und 26)	-4.890,80	-116.000,00	-10.627,00	105.373,00	0,00
48	28	+ Erträge aus internen Leistungsbeziehungen	0,00	0,00	0,00	0,00	----
58	29	- Aufwendungen aus internen Leistungsbeziehungen	0,00	0,00	0,00	0,00	----
	30	= Ergebnis (= Zeilen 27, 28, 29)	-4.890,80	-116.000,00	-10.627,00	105.373,00	0,00

Teilergebnisrechnung 2020

Gemeinde: 01 Gemeinde Flintbek

Seite : 83

Datum: 09.11.2021

Uhrzeit: 10:17:17

Hauptproduktbereich 5 Gestaltung und Umwelt
 Produktbereich 52 Bauen und Wohnen
 Produktgruppe 523 Denkmalschutz- und -pflege
 Produkt 52301 Denkmalschutz und -pflege

Ertrags- und Aufwandsarten			Ergebnis des Vorjahres	Fortgeschriebener Ansatz des Haushaltsjahres	Ist-Ergebnis des Haushaltsjahres	Vergleich Ansatz / Ist (Spalte 5 / Spalte 6)	übertragene Ermächtigungen
			2019	2020	2020	2020	2021
			in EUR	in EUR	in EUR	in EUR	in EUR
1	2	3	4	5	6	7	8
40	1	Steuern und ähnliche Abgaben	0,00	0,00	0,00	0,00	-----
41	2	+ Zuwendungen und allgemeine Umlagen	0,00	0,00	0,00	0,00	-----
42	3	+ sonstige Transfererträge	0,00	0,00	0,00	0,00	-----
43	4	+ öffentlich-rechtliche Leistungsentgelte	0,00	0,00	0,00	0,00	-----
441	5	+ privatrechtliche Leistungsentgelte	0,00	0,00	0,00	0,00	-----
442							
446							
448	6	+ Kostenerstattungen und Kostenumlagen	0,00	0,00	0,00	0,00	-----
45	7	+ sonstige ordentliche Erträge	0,00	0,00	0,00	0,00	-----
471	8	+ aktivierte Eigenleistungen	0,00	0,00	0,00	0,00	-----
472	9	+/- Bestandsveränderungen	0,00	0,00	0,00	0,00	-----
	10	= ordentliche Erträge	0,00	0,00	0,00	0,00	-----
50	11	Personalaufwendungen	486,60	0,00	0,00	0,00	0,00
		5012000 Arbeitnehmerinnen und Arbeitnehmer	380,91	0,00	0,00	0,00	0,00
		5022000 Beiträge zu Versorgungskassen Arbeitnehmer/-innen	26,10	0,00	0,00	0,00	0,00
		5032000 Beiträge zur gesetzlichen Sozialversicherung für Arbeitnehmer/-innen	77,79	0,00	0,00	0,00	0,00
		5041000 Beihilfen und Unterstützungsleistungen und dgl. für Beschäftigte	1,80	0,00	0,00	0,00	0,00
51	12	+ Versorgungsaufwendungen	0,00	0,00	0,00	0,00	0,00
52	13	+ Aufwendungen für Sach- und Dienstleistungen	0,00	0,00	0,00	0,00	0,00
57	14	+ bilanzielle Abschreibungen	0,00	0,00	0,00	0,00	0,00
53	15	+ Transferaufwendungen	0,00	0,00	0,00	0,00	0,00
54	16	+ sonstige ordentliche Aufwendungen	0,00	0,00	0,00	0,00	0,00
	17	davon Verfügungsmittel	0,00	0,00	0,00	0,00	0,00
	18	= ordentliche Aufwendungen (= Zeilen 11 bis 16)	486,60	0,00	0,00	0,00	0,00
	19	= Ergebnis der laufenden Verwaltungstätigkeit (= Zeilen 10 / 18)	-486,60	0,00	0,00	0,00	0,00
46	20	+ Finanzerträge	0,00	0,00	0,00	0,00	-----
55	21	- Zinsen und sonstige Finanzaufwendungen	0,00	0,00	0,00	0,00	0,00
	22	= Finanzergebnis (= Zeilen 20 und 21)	0,00	0,00	0,00	0,00	0,00
	23	= ordentliches Ergebnis (= Zeilen 19 und 22)	-486,60	0,00	0,00	0,00	0,00
49	24	+ außerordentliche Erträge	0,00	0,00	0,00	0,00	-----
59	25	- außerordentliche Aufwendungen	0,00	0,00	0,00	0,00	0,00
	26	= außerordentliches Ergebnis (= Zeilen 24 und 25)	0,00	0,00	0,00	0,00	0,00
	27	= Ergebnis vor Berücksichtigung der internen Leistungsbeziehungen (= Zeilen 23 und 26)	-486,60	0,00	0,00	0,00	0,00
48	28	+ Erträge aus internen Leistungsbeziehungen	0,00	0,00	0,00	0,00	-----
58	29	- Aufwendungen aus internen Leistungsbeziehungen	594,65	100,00	212,72	112,72	-----
		5811000 Aufwendungen aus internen Leistungsbeziehungen	594,65	100,00	212,72	112,72	-----
	30	= Ergebnis (= Zeilen 27, 28, 29)	-1.081,25	-100,00	-212,72	-112,72	0,00

Teilergebnisrechnung 2020

Gemeinde: 01 Gemeinde Flintbek

Seite : 84

Datum: 09.11.2021

Uhrzeit: 10:17:17

Hauptproduktbereich 5 Gestaltung und Umwelt
 Produktbereich 53 Ver- und Entsorgung
 Produktgruppe 531 Elektrizitätsversorgung
 Produkt 53101 Elektrizitätsversorgung

Ertrags- und Aufwandsarten			Ergebnis des Vorjahres	Fortgeschriebener Ansatz des Haushaltsjahres	Ist-Ergebnis des Haushaltsjahres	Vergleich Ansatz / Ist (Spalte 5 / Spalte 6)	übertragene Ermächtigungen
			2019	2020	2020	2020	2021
			in EUR	in EUR	in EUR	in EUR	in EUR
1	2	3	4	5	6	7	8
40	1	Steuern und ähnliche Abgaben	0,00	0,00	0,00	0,00	-----
41	2	+ Zuwendungen und allgemeine Umlagen	0,00	0,00	0,00	0,00	-----
42	3	+ sonstige Transfererträge	0,00	0,00	0,00	0,00	-----
43	4	+ öffentlich-rechtliche Leistungsentgelte	0,00	0,00	0,00	0,00	-----
441	5	+ privatrechtliche Leistungsentgelte	2.281,71	2.100,00	2.197,29	97,29	-----
442							
446		4462000 Sonstige privatrechtliche Leistungsentgelte, Windkraft	2.281,71	2.100,00	2.197,29	97,29	-----
448	6	+ Kostenerstattungen und Kostenumlagen	0,00	0,00	0,00	0,00	-----
45	7	+ sonstige ordentliche Erträge	163.778,21	161.800,00	161.007,21	-792,79	-----
		4511000 Konzessionsabgaben	163.778,21	161.800,00	161.007,21	-792,79	-----
471	8	+ aktivierte Eigenleistungen	0,00	0,00	0,00	0,00	-----
472	9	+/- Bestandsveränderungen	0,00	0,00	0,00	0,00	-----
	10	= ordentliche Erträge	166.059,92	163.900,00	163.204,50	-695,50	-----
50	11	Personalaufwendungen	2.451,63	2.600,00	2.540,22	-59,78	0,00
		5012000 Arbeitnehmerinnen und Arbeitnehmer	1.919,68	2.000,00	1.990,37	-9,63	0,00
		5022000 Beiträge zu Versorgungskassen Arbeitnehmer/-innen	133,35	100,00	136,13	36,13	0,00
		5032000 Beiträge zur gesetzlichen Sozialversicherung für Arbeitnehmer/-innen	390,42	400,00	406,30	6,30	0,00
		5041000 Beihilfen und Unterstützungsleistungen und dgl. für Beschäftigte	8,18	100,00	7,42	-92,58	0,00
51	12	+ Versorgungsaufwendungen	0,00	0,00	0,00	0,00	0,00
52	13	+ Aufwendungen für Sach- und Dienstleistungen	0,00	0,00	0,00	0,00	0,00
57	14	+ bilanzielle Abschreibungen	0,00	0,00	0,00	0,00	0,00
53	15	+ Transferaufwendungen	0,00	0,00	0,00	0,00	0,00
54	16	+ sonstige ordentliche Aufwendungen	0,00	0,00	0,00	0,00	0,00
	17	davon Verfügungsmittel	0,00	0,00	0,00	0,00	0,00
	18	= ordentliche Aufwendungen (= Zeilen 11 bis 16)	2.451,63	2.600,00	2.540,22	-59,78	0,00
	19	= Ergebnis der laufenden Verwaltungstätigkeit (= Zeilen 10 / 18)	163.608,29	161.300,00	160.664,28	-635,72	0,00
46	20	+ Finanzerträge	0,00	0,00	0,00	0,00	-----
55	21	- Zinsen und sonstige Finanzaufwendungen	0,00	0,00	0,00	0,00	0,00
	22	= Finanzergebnis (= Zeilen 20 und 21)	0,00	0,00	0,00	0,00	0,00
	23	= ordentliches Ergebnis (= Zeilen 19 und 22)	163.608,29	161.300,00	160.664,28	-635,72	0,00
49	24	+ außerordentliche Erträge	0,00	0,00	0,00	0,00	-----
59	25	- außerordentliche Aufwendungen	0,00	0,00	0,00	0,00	0,00
	26	= außerordentliches Ergebnis (= Zeilen 24 und 25)	0,00	0,00	0,00	0,00	0,00
	27	= Ergebnis vor Berücksichtigung der internen Leistungsbeziehungen (= Zeilen 23 und 26)	163.608,29	161.300,00	160.664,28	-635,72	0,00
48	28	+ Erträge aus internen Leistungsbeziehungen	0,00	0,00	0,00	0,00	-----
58	29	- Aufwendungen aus internen Leistungsbeziehungen	0,00	0,00	0,00	0,00	-----

Teilergebnisrechnung 2020

Gemeinde: 01 Gemeinde Flintbek

Seite : 85

Datum: 09.11.2021

Uhrzeit: 10:17:17

Hauptproduktbereich 5 Gestaltung und Umwelt
 Produktbereich 53 Ver- und Entsorgung
 Produktgruppe 531 Elektrizitätsversorgung
 Produkt 53101 Elektrizitätsversorgung

Ertrags- und Aufwandsarten			Ergebnis des Vorjahres	Fortge- schriebener Ansatz des Haushalts- jahres	Ist- Ergebnis des Haushalts- jahres	Vergleich Ansatz / Ist (Spalte 5 / Spalte 6)	übertragene Ermächti- gungen
			2019	2020	2020	2020	2021
			in EUR	in EUR	in EUR	in EUR	in EUR
1	2	3	4	5	6	7	8
	30	= Ergebnis (= Zeilen 27, 28, 29)	163.608,29	161.300,00	160.664,28	-635,72	0,00

Teilergebnisrechnung 2020

Gemeinde: 01 Gemeinde Flintbek

Seite : 86

Datum: 09.11.2021

Uhrzeit: 10:17:17

Hauptproduktbereich 5 Gestaltung und Umwelt
 Produktbereich 53 Ver- und Entsorgung
 Produktgruppe 532 Gasversorgung
 Produkt 53201 Gasversorgung

Ertrags- und Aufwandsarten			Ergebnis des Vorjahres	Fortge- schriebener Ansatz des Haushalts- jahres	Ist- Ergebnis des Haushalts- jahres	Vergleich Ansatz / Ist (Spalte 5 / Spalte 6)	übertragene Ermächti- gungen
			2019	2020	2020	2020	2021
			in EUR	in EUR	in EUR	in EUR	in EUR
1	2	3	4	5	6	7	8
40	1	Steuern und ähnliche Abgaben	0,00	0,00	0,00	0,00	----
41	2	+ Zuwendungen und allgemeine Umlagen	0,00	0,00	0,00	0,00	----
42	3	+ sonstige Transfererträge	0,00	0,00	0,00	0,00	----
43	4	+ öffentlich-rechtliche Leistungsentgelte	0,00	0,00	0,00	0,00	----
441	5	+ privatrechtliche Leistungsentgelte	0,00	0,00	0,00	0,00	----
442							
446							
448	6	+ Kostenerstattungen und Kostenumlagen	0,00	0,00	0,00	0,00	----
45	7	+ sonstige ordentliche Erträge	26.915,20	26.900,00	26.906,13	6,13	----
		4511000 Konzessionsabgaben	26.915,20	26.900,00	26.906,13	6,13	----
471	8	+ aktivierte Eigenleistungen	0,00	0,00	0,00	0,00	----
472	9	+/- Bestandsveränderungen	0,00	0,00	0,00	0,00	----
	10	= ordentliche Erträge	26.915,20	26.900,00	26.906,13	6,13	----
50	11	Personalaufwendungen	612,85	800,00	635,07	-164,93	0,00
		5012000 Arbeitnehmerinnen und Arbeitnehmer	479,97	500,00	497,63	-2,37	0,00
		5022000 Beiträge zu Versorgungskassen Arbeitnehmer/-innen	33,31	100,00	34,03	-65,97	0,00
		5032000 Beiträge zur gesetzlichen Sozialversicherung für Arbeitnehmer/-innen	97,55	100,00	101,54	1,54	0,00
		5041000 Beihilfen und Unterstützungsleistungen und dgl. für Beschäftigte	2,02	100,00	1,87	-98,13	0,00
51	12	+ Versorgungsaufwendungen	0,00	0,00	0,00	0,00	0,00
52	13	+ Aufwendungen für Sach- und Dienstleistungen	0,00	0,00	0,00	0,00	0,00
57	14	+ bilanzielle Abschreibungen	0,00	0,00	0,00	0,00	0,00
53	15	+ Transferaufwendungen	0,00	0,00	0,00	0,00	0,00
54	16	+ sonstige ordentliche Aufwendungen	0,00	0,00	0,00	0,00	0,00
	17	davon Verfügungsmittel	0,00	0,00	0,00	0,00	0,00
	18	= ordentliche Aufwendungen (= Zeilen 11 bis 16)	612,85	800,00	635,07	-164,93	0,00
	19	= Ergebnis der laufenden Verwaltungstätigkeit (= Zeilen 10 / 18)	26.302,35	26.100,00	26.271,06	171,06	0,00
46	20	+ Finanzerträge	0,00	0,00	0,00	0,00	----
55	21	- Zinsen und sonstige Finanzaufwendungen	0,00	0,00	0,00	0,00	0,00
	22	= Finanzergebnis (= Zeilen 20 und 21)	0,00	0,00	0,00	0,00	0,00
	23	= ordentliches Ergebnis (= Zeilen 19 und 22)	26.302,35	26.100,00	26.271,06	171,06	0,00
49	24	+ außerordentliche Erträge	0,00	0,00	0,00	0,00	----
59	25	- außerordentliche Aufwendungen	0,00	0,00	0,00	0,00	0,00
	26	= außerordentliches Ergebnis (= Zeilen 24 und 25)	0,00	0,00	0,00	0,00	0,00
	27	= Ergebnis vor Berücksichtigung der internen Leistungsbeziehungen (= Zeilen 23 und 26)	26.302,35	26.100,00	26.271,06	171,06	0,00
48	28	+ Erträge aus internen Leistungsbeziehungen	0,00	0,00	0,00	0,00	----
58	29	- Aufwendungen aus internen Leistungsbeziehungen	0,00	0,00	0,00	0,00	----
	30	= Ergebnis (= Zeilen 27, 28, 29)	26.302,35	26.100,00	26.271,06	171,06	0,00

Teilergebnisrechnung 2020

Gemeinde: 01 Gemeinde Flintbek

Seite : 87

Datum: 09.11.2021

Uhrzeit: 10:17:17

Hauptproduktbereich 5 Gestaltung und Umwelt
 Produktbereich 53 Ver- und Entsorgung
 Produktgruppe 533 Wasserversorgung
 Produkt 53301 Wasserversorgung

Ertrags- und Aufwandsarten			Ergebnis des Vorjahres	Fortgeschriebener Ansatz des Haushaltsjahres	Ist-Ergebnis des Haushaltsjahres	Vergleich Ansatz / Ist (Spalte 5 / Spalte 6)	übertragene Ermächtigungen
			2019	2020	2020	2020	2021
			in EUR	in EUR	in EUR	in EUR	in EUR
1	2	3	4	5	6	7	8
40	1	Steuern und ähnliche Abgaben	0,00	0,00	0,00	0,00	-----
41	2	+ Zuwendungen und allgemeine Umlagen	0,00	0,00	0,00	0,00	-----
42	3	+ sonstige Transfererträge	0,00	0,00	0,00	0,00	-----
43	4	+ öffentlich-rechtliche Leistungsentgelte	0,00	0,00	0,00	0,00	-----
441	5	+ privatrechtliche Leistungsentgelte	0,00	0,00	0,00	0,00	-----
442							
446							
448	6	+ Kostenerstattungen und Kostenumlagen	0,00	0,00	0,00	0,00	-----
45	7	+ sonstige ordentliche Erträge	76.024,83	68.800,00	72.445,56	3.645,56	-----
		4511000 Konzessionsabgaben	76.024,83	68.800,00	72.445,56	3.645,56	-----
471	8	+ aktivierte Eigenleistungen	0,00	0,00	0,00	0,00	-----
472	9	+/- Bestandsveränderungen	0,00	0,00	0,00	0,00	-----
	10	= ordentliche Erträge	76.024,83	68.800,00	72.445,56	3.645,56	-----
50	11	Personalaufwendungen	612,61	800,00	634,62	-165,38	0,00
		5012000 Arbeitnehmerinnen und Arbeitnehmer	479,73	500,00	497,28	-2,72	0,00
		5022000 Beiträge zu Versorgungskassen Arbeitnehmer/-innen	33,31	100,00	34,03	-65,97	0,00
		5032000 Beiträge zur gesetzlichen Sozialversicherung für Arbeitnehmer/-innen	97,55	100,00	101,44	1,44	0,00
		5041000 Beihilfen und Unterstützungsleistungen und dgl. für Beschäftigte	2,02	100,00	1,87	-98,13	0,00
51	12	+ Versorgungsaufwendungen	0,00	0,00	0,00	0,00	0,00
52	13	+ Aufwendungen für Sach- und Dienstleistungen	0,00	0,00	0,00	0,00	0,00
57	14	+ bilanzielle Abschreibungen	0,00	0,00	0,00	0,00	0,00
53	15	+ Transferaufwendungen	0,00	0,00	0,00	0,00	0,00
54	16	+ sonstige ordentliche Aufwendungen	0,00	0,00	0,00	0,00	0,00
	17	davon Verfügungsmittel	0,00	0,00	0,00	0,00	0,00
	18	= ordentliche Aufwendungen (= Zeilen 11 bis 16)	612,61	800,00	634,62	-165,38	0,00
	19	= Ergebnis der laufenden Verwaltungstätigkeit (= Zeilen 10 / 18)	75.412,22	68.000,00	71.810,94	3.810,94	0,00
46	20	+ Finanzerträge	0,00	0,00	0,00	0,00	-----
55	21	- Zinsen und sonstige Finanzaufwendungen	0,00	0,00	0,00	0,00	0,00
	22	= Finanzergebnis (= Zeilen 20 und 21)	0,00	0,00	0,00	0,00	0,00
	23	= ordentliches Ergebnis (= Zeilen 19 und 22)	75.412,22	68.000,00	71.810,94	3.810,94	0,00
49	24	+ außerordentliche Erträge	0,00	0,00	0,00	0,00	-----
59	25	- außerordentliche Aufwendungen	0,00	0,00	0,00	0,00	0,00
	26	= außerordentliches Ergebnis (= Zeilen 24 und 25)	0,00	0,00	0,00	0,00	0,00
	27	= Ergebnis vor Berücksichtigung der internen Leistungsbeziehungen (= Zeilen 23 und 26)	75.412,22	68.000,00	71.810,94	3.810,94	0,00
48	28	+ Erträge aus internen Leistungsbeziehungen	0,00	0,00	0,00	0,00	-----
58	29	- Aufwendungen aus internen Leistungsbeziehungen	0,00	0,00	0,00	0,00	-----
	30	= Ergebnis (= Zeilen 27, 28, 29)	75.412,22	68.000,00	71.810,94	3.810,94	0,00

Teilergebnisrechnung 2020

Gemeinde: 01 Gemeinde Flintbek

Seite : 88

Datum: 09.11.2021

Uhrzeit: 10:17:17

Hauptproduktbereich 5 Gestaltung und Umwelt
 Produktbereich 53 Ver- und Entsorgung
 Produktgruppe 534 Fernwärmeversorgung
 Produkt 53401 Fernwärmeversorgung

Ertrags- und Aufwandsarten			Ergebnis des Vorjahres	Fortge- schriebener Ansatz des Haushalts- jahres	Ist- Ergebnis des Haushalts- jahres	Vergleich Ansatz / Ist (Spalte 5 / Spalte 6)	übertragene Ermächti- gungen
			2019	2020	2020	2020	2021
			in EUR	in EUR	in EUR	in EUR	in EUR
1	2	3	4	5	6	7	8
40	1	Steuern und ähnliche Abgaben	0,00	0,00	0,00	0,00	----
41	2	+ Zuwendungen und allgemeine Umlagen	0,00	0,00	0,00	0,00	----
42	3	+ sonstige Transfererträge	0,00	0,00	0,00	0,00	----
43	4	+ öffentlich-rechtliche Leistungsentgelte	0,00	0,00	0,00	0,00	----
441	5	+ privatrechtliche Leistungsentgelte	4.462,50	0,00	0,00	0,00	----
442							
446		4462000 Sonstige privatrechtliche Leistungsentgelte	4.462,50	0,00	0,00	0,00	----
448	6	+ Kostenerstattungen und Kostenumlagen	0,00	0,00	0,00	0,00	----
45	7	+ sonstige ordentliche Erträge	0,00	0,00	0,00	0,00	----
471	8	+ aktivierte Eigenleistungen	0,00	0,00	0,00	0,00	----
472	9	+/- Bestandsveränderungen	0,00	0,00	0,00	0,00	----
	10	= ordentliche Erträge	4.462,50	0,00	0,00	0,00	----
50	11	Personalaufwendungen	0,00	0,00	0,00	0,00	0,00
51	12	+ Versorgungsaufwendungen	0,00	0,00	0,00	0,00	0,00
52	13	+ Aufwendungen für Sach- und Dienstleistungen	0,00	0,00	0,00	0,00	0,00
57	14	+ bilanzielle Abschreibungen	0,00	0,00	0,00	0,00	0,00
53	15	+ Transferaufwendungen	0,00	0,00	0,00	0,00	0,00
54	16	+ sonstige ordentliche Aufwendungen	34.045,91	0,00	0,00	0,00	0,00
		5431000 Geschäftsaufwendungen	34.045,91	0,00	0,00	0,00	0,00
	17	davon Verfügungsmittel	0,00	0,00	0,00	0,00	0,00
	18	= ordentliche Aufwendungen (= Zeilen 11 bis 16)	34.045,91	0,00	0,00	0,00	0,00
	19	= Ergebnis der laufenden Verwaltungstätigkeit (= Zeilen 10 / 18)	-29.583,41	0,00	0,00	0,00	0,00
46	20	+ Finanzerträge	0,00	0,00	0,00	0,00	----
55	21	- Zinsen und sonstige Finanzaufwendungen	0,00	0,00	0,00	0,00	0,00
	22	= Finanzergebnis (= Zeilen 20 und 21)	0,00	0,00	0,00	0,00	0,00
	23	= ordentliches Ergebnis (= Zeilen 19 und 22)	-29.583,41	0,00	0,00	0,00	0,00
49	24	+ außerordentliche Erträge	0,00	0,00	0,00	0,00	----
59	25	- außerordentliche Aufwendungen	0,00	0,00	0,00	0,00	0,00
	26	= außerordentliches Ergebnis (= Zeilen 24 und 25)	0,00	0,00	0,00	0,00	0,00
	27	= Ergebnis vor Berücksichtigung der internen Leistungsbeziehungen (= Zeilen 23 und 26)	-29.583,41	0,00	0,00	0,00	0,00
48	28	+ Erträge aus internen Leistungsbeziehungen	0,00	0,00	0,00	0,00	----
58	29	- Aufwendungen aus internen Leistungsbeziehungen	0,00	0,00	0,00	0,00	----
	30	= Ergebnis (= Zeilen 27, 28, 29)	-29.583,41	0,00	0,00	0,00	0,00

Teilergebnisrechnung 2020

Gemeinde: 01 Gemeinde Flintbek

Seite : 89

Datum: 09.11.2021

Uhrzeit: 10:17:17

Hauptproduktbereich 5 Gestaltung und Umwelt
 Produktbereich 53 Ver- und Entsorgung
 Produktgruppe 538 Abwasserbeseitigung
 Produkt 53801 Schmutzwasser

Ertrags- und Aufwandsarten			Ergebnis des Vorjahres	Fortgeschriebener Ansatz des Haushaltsjahres	Ist-Ergebnis des Haushaltsjahres	Vergleich Ansatz / Ist (Spalte 5 / Spalte 6)	übertragene Ermächtigungen
			2019	2020	2020	2020	2021
			in EUR	in EUR	in EUR	in EUR	in EUR
1	2	3	4	5	6	7	8
40	1	Steuern und ähnliche Abgaben	0,00	0,00	0,00	0,00	----
41	2	+ Zuwendungen und allgemeine Umlagen	3.441,71	3.100,00	3.441,71	341,71	----
		4162000 Erträge aus der Auflösung von Sonderposten aus Zuweisungen	3.441,71	3.100,00	3.441,71	341,71	----
42	3	+ sonstige Transfererträge	0,00	0,00	0,00	0,00	----
43	4	+ öffentlich-rechtliche Leistungsentgelte	1.006.385,09	1.009.500,00	1.037.875,73	28.375,73	----
		4321000 Benutzungsgebühren und ähnliche Entgelte	947.507,54	979.500,00	1.003.604,46	24.104,46	----
		4321001 Benutzungsgebühr 1	38.889,54	30.000,00	34.271,27	4.271,27	----
		4381000 Erträge aus der Auflösung von Sonderposten für den Gebührenausschlag	19.988,01	0,00	0,00	0,00	----
441	5	+ privatrechtliche Leistungsentgelte	14.987,70	0,00	4.977,52	4.977,52	----
442							
446		4462000 Sonstige privatrechtliche Leistungsentgelte 1	14.987,70	0,00	4.977,52	4.977,52	----
448	6	+ Kostenerstattungen und Kostenumlagen	0,00	11.100,00	8.140,26	-2.959,74	----
		4482000 Erträge aus Kostenerstattungen, Kostenumlagen Gemeinden (GV)	0,00	11.100,00	8.140,26	-2.959,74	----
45	7	+ sonstige ordentliche Erträge	30.616,96	30.300,00	30.383,50	83,50	----
		4573000 Erträge aus der Auflösung von sonstigen Sonderpost	30.616,96	30.300,00	30.382,80	82,80	----
		4581250 Erträge aus Zuschreibungen von Benutzungsgebühre	0,00	0,00	0,70	0,70	----
471	8	+ aktivierte Eigenleistungen	0,00	0,00	0,00	0,00	----
472	9	+/- Bestandsveränderungen	0,00	0,00	0,00	0,00	----
	10	= ordentliche Erträge	1.055.431,46	1.054.000,00	1.084.818,72	30.818,72	----
50	11	Personalaufwendungen	224.220,42	221.300,00	180.243,95	-41.056,05	0,00
		5011000 Beamten und Beamte	2.685,04	2.800,00	2.985,26	185,26	0,00
		5012000 Arbeitnehmerinnen und Arbeitnehmer	172.057,99	145.200,00	145.607,34	407,34	0,00
		5019000 Sonstige Beschäftigte	0,00	31.000,00	0,00	-31.000,00	0,00
		5021000 Beiträge zu Versorgungskassen für Beamte/Beamtinn	1.528,70	1.500,00	1.522,94	22,94	0,00
		5022000 Beiträge zu Versorgungskassen Arbeitnehmer/-innen	11.810,32	9.400,00	8.318,15	-1.081,85	0,00
		5032000 Beiträge zur gesetzlichen Sozialversicherung für Arbeitnehmer/-innen	35.345,82	30.800,00	21.321,56	-9.478,44	0,00
		5041000 Beihilfen und Unterstützungsleistungen und dgl. für Beschäftigte	792,55	600,00	488,70	-111,30	0,00
51	12	+ Versorgungsaufwendungen	0,00	0,00	0,00	0,00	0,00
52	13	+ Aufwendungen für Sach- und Dienstleistungen	468.144,68	596.000,00	430.164,20	-165.835,80	0,00
		5211000 Unterhaltung der Grundstücke und baulichen Anlage	23.660,83	8.300,00	26.829,80	18.529,80	0,00
		5221000 Unterhaltung des sonstigen unbeweglichen Vermöge	147.321,00	241.700,00	135.968,75	-105.731,25	0,00
		5241000 Bewirtschaftung der Grundstücke, baulichen Anlagen usw..	108.794,62	162.200,00	123.084,34	-39.115,66	0,00

Teilergebnisrechnung 2020

Gemeinde: 01 Gemeinde Flintbek

Seite : 90

Datum: 09.11.2021

Uhrzeit: 10:17:17

Hauptproduktbereich 5 Gestaltung und Umwelt
 Produktbereich 53 Ver- und Entsorgung
 Produktgruppe 538 Abwasserbeseitigung
 Produkt 53801 Schmutzwasser

Ertrags- und Aufwandsarten			Ergebnis des Vorjahres	Fortgeschriebener Ansatz des Haushaltsjahres	Ist-Ergebnis des Haushaltsjahres	Vergleich Ansatz / Ist (Spalte 5 / Spalte 6)	übertragene Ermächtigungen
			2019	2020	2020	2020	2021
			in EUR	in EUR	in EUR	in EUR	in EUR
1	2	3	4	5	6	7	8
		5241100 Bewirtschaftung d. Grundst., Energie, Strom, Gas, Wasser	118.715,21	118.000,00	96.478,00	-21.522,00	0,00
		5251000 Haltung von Fahrzeugen	5.122,12	1.400,00	3.152,85	1.752,85	0,00
		5261000 Dienst- und Schutzkleidung, persönliche Ausrüstungsgegenstände	2.154,69	1.000,00	1.284,88	284,88	0,00
		5262000 Aus- und Fortbildung, Umschulung	5.822,44	8.400,00	3.220,60	-5.179,40	0,00
		5271000 Besondere Verwaltungs- und Betriebsaufwendungen	56.553,77	55.000,00	40.144,98	-14.855,02	0,00
57	14	+ bilanzielle Abschreibungen	237.198,78	231.600,00	236.560,85	4.960,85	0,00
		5711030 Abschreibungen auf bebaute Grundstücke und grundstücksgleiche Rechte	9.835,64	9.700,00	10.435,50	735,50	0,00
		5711040 Abschreibungen auf Infrastrukturvermögen	193.128,48	191.300,00	192.057,13	757,13	0,00
		5711070 Abschreibungen auf Maschinen und technische Anlagen, Fahrzeuge	29.572,43	28.900,00	32.450,37	3.550,37	0,00
		5711080 Abschreibungen auf Betriebs- und Geschäftsausstatt	1.695,99	1.700,00	1.617,81	-82,19	0,00
		5731250 Abschreibungen auf Forderungen aus Benutzungsgebühren	381,84	0,00	0,04	0,04	0,00
		5731660 Abschreibungen auf Forderungen aus sonstigem privatrechtlichem Leistungsentgelten	2.584,40	0,00	0,00	0,00	0,00
53	15	+ Transferaufwendungen	0,00	0,00	0,00	0,00	0,00
54	16	+ sonstige ordentliche Aufwendungen	57.780,10	56.700,00	26.699,92	-30.000,08	0,00
		5431000 Geschäftsaufwendungen	34.385,92	34.900,00	4.916,02	-29.983,98	0,00
		5441000 Steuern, Versicherungen, Schadensfälle	21.823,80	21.800,00	21.783,90	-16,10	0,00
		5471000 Wertveränderung bei Sachanlagen	1.570,38	0,00	0,00	0,00	0,00
	17	davon Verfügungsmittel	0,00	0,00	0,00	0,00	0,00
	18	= ordentliche Aufwendungen (= Zeilen 11 bis 16)	987.343,98	1.105.600,00	873.668,92	-231.931,08	0,00
	19	= Ergebnis der laufenden Verwaltungstätigkeit (= Zeilen 10 / 18)	68.087,48	-51.600,00	211.149,80	262.749,80	0,00
46	20	+ Finanzerträge	0,00	0,00	0,00	0,00	- - - -
55	21	- Zinsen und sonstige Finanzaufwendungen	0,00	0,00	0,00	0,00	0,00
	22	= Finanzergebnis (= Zeilen 20 und 21)	0,00	0,00	0,00	0,00	0,00
	23	= ordentliches Ergebnis (= Zeilen 19 und 22)	68.087,48	-51.600,00	211.149,80	262.749,80	0,00
49	24	+ außerordentliche Erträge	0,00	0,00	0,00	0,00	- - - -
59	25	- außerordentliche Aufwendungen	0,00	0,00	0,00	0,00	0,00
	26	= außerordentliches Ergebnis (= Zeilen 24 und 25)	0,00	0,00	0,00	0,00	0,00
	27	= Ergebnis vor Berücksichtigung der internen Leistungsbeziehungen (= Zeilen 23 und 26)	68.087,48	-51.600,00	211.149,80	262.749,80	0,00
48	28	+ Erträge aus internen Leistungsbeziehungen	0,00	0,00	0,00	0,00	- - - -
58	29	- Aufwendungen aus internen Leistungsbeziehungen	6.541,80	8.000,00	5.918,99	-2.081,01	- - - -
		5811000 Aufwendungen aus internen Leistungsbeziehungen	6.541,80	8.000,00	5.918,99	-2.081,01	- - - -
	30	= Ergebnis (= Zeilen 27, 28, 29)	61.545,68	-59.600,00	205.230,81	264.830,81	0,00

Teilergebnisrechnung 2020

Gemeinde: 01 Gemeinde Flintbek

Seite : 91

Datum: 09.11.2021

Uhrzeit: 10:17:17

Hauptproduktbereich 5 Gestaltung und Umwelt
 Produktbereich 53 Ver- und Entsorgung
 Produktgruppe 538 Abwasserbeseitigung
 Produkt 53802 Regenwasser

Ertrags- und Aufwandsarten			Ergebnis des Vorjahres	Fortge- schriebener Ansatz des Haushalts- jahres	Ist- Ergebnis des Haushalts- jahres	Vergleich Ansatz / Ist (Spalte 5 / Spalte 6)	übertragene Ermächti- gungen
			2019	2020	2020	2020	2021
			in EUR	in EUR	in EUR	in EUR	in EUR
1	2	3	4	5	6	7	8
40	1	Steuern und ähnliche Abgaben	0,00	0,00	0,00	0,00	----
41	2	+ Zuwendungen und allgemeine Umlagen	0,00	0,00	0,00	0,00	----
42	3	+ sonstige Transfererträge	0,00	0,00	0,00	0,00	----
43	4	+ öffentlich-rechtliche Leistungsentgelte	274.018,63	239.500,00	239.858,17	358,17	----
		4321000 Benutzungsgebühren und ähnliche Entgelte	274.018,63	239.500,00	239.858,17	358,17	----
441	5	+ privatrechtliche Leistungsentgelte	0,00	0,00	20.501,70	20.501,70	----
442							
446		4462000 Sonstige privatrechtliche Leistungsentgelte 1	0,00	0,00	20.501,70	20.501,70	----
448	6	+ Kostenerstattungen und Kostenumlagen	0,00	0,00	0,00	0,00	----
45	7	+ sonstige ordentliche Erträge	33.517,96	33.300,00	33.304,43	4,43	----
		4573000 Erträge aus der Auflösung von sonstigen Sonderpost	33.517,96	33.300,00	33.304,43	4,43	----
471	8	+ aktivierte Eigenleistungen	0,00	0,00	0,00	0,00	----
472	9	+/- Bestandsveränderungen	0,00	0,00	0,00	0,00	----
	10	= ordentliche Erträge	307.536,59	272.800,00	293.664,30	20.864,30	----
50	11	Personalaufwendungen	13.084,02	17.200,00	13.440,16	-3.759,84	0,00
		5011000 Beamtinnen und Beamte	2.685,04	2.800,00	2.985,26	185,26	0,00
		5012000 Arbeitnehmerinnen und Arbeitnehmer	6.904,31	10.100,00	6.952,31	-3.147,69	0,00
		5021000 Beiträge zu Versorgungskassen für Beamte/Beamtinn	1.528,70	1.500,00	1.522,94	22,94	0,00
		5022000 Beiträge zu Versorgungskassen Arbeitnehmer/-innen	533,87	600,00	539,77	-60,23	0,00
		5032000 Beiträge zur gesetzlichen Sozialversicherung für Arbeitnehmer/-innen	1.403,08	2.100,00	1.414,16	-685,84	0,00
		5041000 Beihilfen und Unterstützungsleistungen und dgl. für Beschäftigte	29,02	100,00	25,72	-74,28	0,00
51	12	+ Versorgungsaufwendungen	0,00	0,00	0,00	0,00	0,00
52	13	+ Aufwendungen für Sach- und Dienstleistungen	67.706,35	228.100,00	132.470,38	-95.629,62	0,00
		5221000 Unterhaltung des sonstigen unbeweglichen Vermöge	63.144,66	221.300,00	129.798,21	-91.501,79	0,00
		5241000 Bewirtschaftung der Grundstücke, baulichen Anlagen usw..	1.905,50	2.100,00	0,00	-2.100,00	0,00
		5241100 Bewirtschaftung d. Grundst., Energie, Strom, Gas, Wasser	0,00	500,00	0,00	-500,00	0,00
		5251000 Haltung von Fahrzeugen	1.269,50	300,00	770,76	470,76	0,00
		5261000 Dienst- und Schutzkleidung, persönliche Ausrüstungsgegenstände	534,02	200,00	228,63	28,63	0,00
		5262000 Aus- und Fortbildung, Umschulung	58,50	1.700,00	1.142,40	-557,60	0,00
		5271000 Besondere Verwaltungs- und Betriebsaufwendungen	794,17	2.000,00	530,38	-1.469,62	0,00
57	14	+ bilanzielle Abschreibungen	121.599,06	121.700,00	122.207,37	507,37	0,00
		5711030 Abschreibungen auf bebaute Grundstücke und grundstücksgleiche Rechte	1.577,21	1.800,00	2.191,20	391,20	0,00
		5711040 Abschreibungen auf Infrastrukturvermögen	117.024,37	117.000,00	117.107,57	107,57	0,00

Teilergebnisrechnung 2020

Gemeinde: 01 Gemeinde Flintbek

Seite : 92

Datum: 09.11.2021

Uhrzeit: 10:17:17

Hauptproduktbereich 5 Gestaltung und Umwelt
 Produktbereich 53 Ver- und Entsorgung
 Produktgruppe 538 Abwasserbeseitigung
 Produkt 53802 Regenwasser

Ertrags- und Aufwandsarten			Ergebnis des Vorjahres	Fortge- schriebener Ansatz des Haushalts- jahres	Ist- Ergebnis des Haushalts- jahres	Vergleich Ansatz / Ist (Spalte 5 / Spalte 6)	übertragene Ermächti- gungen
			2019	2020	2020	2020	2021
			in EUR	in EUR	in EUR	in EUR	in EUR
1	2	3	4	5	6	7	8
		5711070 Abschreibungen auf Maschinen und technische Anlagen, Fahrzeuge	2.996,75	2.900,00	2.908,43	8,43	0,00
		5731250 Abschreibungen auf Forderungen aus Benutzungsgebühren	0,73	0,00	0,17	0,17	0,00
53	15	+ Transferaufwendungen	0,00	0,00	0,00	0,00	0,00
54	16	+ sonstige ordentliche Aufwendungen	14.610,59	24.400,00	14.436,61	-9.963,39	0,00
		5431000 Geschäftsaufwendungen	2.344,65	10.900,00	1.938,74	-8.961,26	0,00
		5441000 Steuern, Versicherungen, Schadensfälle	12.265,94	13.500,00	12.497,87	-1.002,13	0,00
	17	davon Verfügungsmittel	0,00	0,00	0,00	0,00	0,00
	18	= ordentliche Aufwendungen (= Zeilen 11 bis 16)	217.000,02	391.400,00	282.554,52	-108.845,48	0,00
	19	= Ergebnis der laufenden Verwaltungstätigkeit (= Zeilen 10 / 18)	90.536,57	-118.600,00	11.109,78	129.709,78	0,00
46	20	+ Finanzerträge	0,00	0,00	0,00	0,00	----
55	21	- Zinsen und sonstige Finanzaufwendungen	0,00	0,00	0,00	0,00	0,00
	22	= Finanzergebnis (= Zeilen 20 und 21)	0,00	0,00	0,00	0,00	0,00
	23	= ordentliches Ergebnis (= Zeilen 19 und 22)	90.536,57	-118.600,00	11.109,78	129.709,78	0,00
49	24	+ außerordentliche Erträge	0,00	0,00	0,00	0,00	----
59	25	- außerordentliche Aufwendungen	0,00	0,00	0,00	0,00	0,00
	26	= außerordentliches Ergebnis (= Zeilen 24 und 25)	0,00	0,00	0,00	0,00	0,00
	27	= Ergebnis vor Berücksichtigung der internen Leistungsbeziehungen (= Zeilen 23 und 26)	90.536,57	-118.600,00	11.109,78	129.709,78	0,00
48	28	+ Erträge aus internen Leistungsbeziehungen	0,00	0,00	0,00	0,00	----
58	29	- Aufwendungen aus internen Leistungsbeziehungen	189,60	500,00	162,07	-337,93	----
		5811000 Aufwendungen aus internen Leistungsbeziehungen	189,60	500,00	162,07	-337,93	----
	30	= Ergebnis (= Zeilen 27, 28, 29)	90.346,97	-119.100,00	10.947,71	130.047,71	0,00

Teilergebnisrechnung 2020

Gemeinde: 01 Gemeinde Flintbek

Seite : 93

Datum: 09.11.2021

Uhrzeit: 10:17:17

Hauptproduktbereich	5	Gestaltung und Umwelt
Produktbereich	54	Verkehrsflächen und -anlagen, ÖPVN
Produktgruppe	541	Gemeindestraßen
Produkt	54101	Gemeindestraßen

Ertrags- und Aufwandsarten			Ergebnis des Vorjahres	Fortgeschriebener Ansatz des Haushaltsjahres	Ist-Ergebnis des Haushaltsjahres	Vergleich Ansatz / Ist (Spalte 5 / Spalte 6)	übertragene Ermächtigungen
			2019	2020	2020	2020	2021
			in EUR	in EUR	in EUR	in EUR	in EUR
1	2	3	4	5	6	7	8
40	1	Steuern und ähnliche Abgaben	0,00	0,00	0,00	0,00	----
41	2	+ Zuwendungen und allgemeine Umlagen	6.641,02	600,00	667,12	67,12	----
		4142000 Zuweisungen und Zuschüsse für lfd. Zwecke Gemeinden (GV)	5.973,90	0,00	0,00	0,00	----
		4162000 Erträge aus der Auflösung von Sonderposten aus Zuweisungen	667,12	600,00	667,12	67,12	----
42	3	+ sonstige Transfererträge	0,00	0,00	0,00	0,00	----
43	4	+ öffentlich-rechtliche Leistungsentgelte	6.148,87	6.100,00	10.170,07	4.070,07	----
		4371000 Erträge aus der Auflösung von Sonderposten für Beiträge	6.148,87	6.100,00	10.170,07	4.070,07	----
441 442 446	5	+ privatrechtliche Leistungsentgelte	1.772,82	2.000,00	14.361,16	12.361,16	----
		4462000 Sonstige privatrechtliche Leistungsentgelte 1	1.772,82	2.000,00	14.361,16	12.361,16	----
448	6	+ Kostenerstattungen und Kostenumlagen	0,00	0,00	0,00	0,00	----
45	7	+ sonstige ordentliche Erträge	92.758,01	83.100,00	83.154,37	54,37	----
		4541000 Erträge aus der Veräußerung von Grundstücken und Gebäuden	8.538,35	0,00	0,00	0,00	----
		4573000 Erträge aus der Auflösung von sonstigen Sonderpost	84.219,66	83.100,00	83.154,37	54,37	----
471	8	+ aktivierte Eigenleistungen	0,00	0,00	0,00	0,00	----
472	9	+/- Bestandsveränderungen	0,00	0,00	0,00	0,00	----
	10	= ordentliche Erträge	107.320,72	91.800,00	108.352,72	16.552,72	----
50	11	Personalaufwendungen	31.627,10	48.800,00	31.490,01	-17.309,99	0,00
		5011000 Beamtinnen und Beamte	4.296,04	11.100,00	4.776,56	-6.323,44	0,00
		5012000 Arbeitnehmerinnen und Arbeitnehmer	16.533,13	25.000,00	15.865,23	-9.134,77	0,00
		5021000 Beiträge zu Versorgungskassen für Beamte/Beamtinn	6.114,78	6.100,00	6.091,80	-8,20	0,00
		5022000 Beiträge zu Versorgungskassen Arbeitnehmer/-innen	1.258,12	1.500,00	1.281,42	-218,58	0,00
		5032000 Beiträge zur gesetzlichen Sozialversicherung für Arbeitnehmer/-innen	3.356,23	4.900,00	3.412,48	-1.487,52	0,00
		5041000 Beihilfen und Unterstützungsleistungen und dgl. für Beschäftigte	68,80	200,00	62,52	-137,48	0,00
51	12	+ Versorgungsaufwendungen	0,00	0,00	0,00	0,00	0,00
52	13	+ Aufwendungen für Sach- und Dienstleistungen	205.252,76	377.000,00	367.962,08	-9.037,92	0,00
		5221000 Unterhaltung des sonstigen unbeweglichen Vermöge	195.989,26	368.000,00	362.362,94	-5.637,06	0,00
		5221100 Unterhaltung des sonstigen unbeweglichen Vermögens - Verkehrszeichen u. ähnl.	3.370,60	3.000,00	1.102,74	-1.897,26	0,00
		5241000 Bewirtschaftung der Grundstücke, baulichen Anlagen usw..	5.586,34	6.000,00	3.276,15	-2.723,85	0,00
		5271000 Besondere Verwaltungs- und Betriebsaufwendungen	306,56	0,00	1.220,25	1.220,25	0,00
57	14	+ bilanzielle Abschreibungen	169.789,66	161.800,00	169.206,62	7.406,62	0,00
		5711030 Abschreibungen auf bebaute Grundstücke und grundstücksgleiche Rechte	106,59	200,00	106,59	-93,41	0,00

Teilergebnisrechnung 2020

Gemeinde: 01 Gemeinde Flintbek

Seite : 94

Datum: 09.11.2021

Uhrzeit: 10:17:17

Hauptproduktbereich	5	Gestaltung und Umwelt
Produktbereich	54	Verkehrsflächen und -anlagen, ÖPVN
Produktgruppe	541	Gemeindestraßen
Produkt	54101	Gemeindestraßen

Ertrags- und Aufwandsarten			Ergebnis des Vorjahres	Fortge- schriebener Ansatz des Haushalts- jahres	Ist- Ergebnis des Haushalts- jahres	Vergleich Ansatz / Ist (Spalte 5 / Spalte 6)	übertragene Ermächti- gungen
			2019	2020	2020	2020	2021
			in EUR	in EUR	in EUR	in EUR	in EUR
1	2	3	4	5	6	7	8
		5711040 Abschreibungen auf Infrastrukturvermögen	168.489,69	161.200,00	164.418,60	3.218,60	0,00
		5711070 Abschreibungen auf Maschinen und technische Anlagen, Fahrzeuge	1.024,91	400,00	4.681,43	4.281,43	0,00
		5731660 Abschreibungen auf Forderungen aus sonstigem privatrechtlichem Leistungsentgelten	168,47	0,00	0,00	0,00	0,00
53	15	+ Transferaufwendungen	0,00	0,00	0,00	0,00	0,00
54	16	+ sonstige ordentliche Aufwendungen	5.155,01	0,00	0,00	0,00	0,00
		5431000 Geschäftsaufwendungen	5.155,01	0,00	0,00	0,00	0,00
	17	davon Verfügungsmittel	0,00	0,00	0,00	0,00	0,00
	18	= ordentliche Aufwendungen (= Zeilen 11 bis 16)	411.824,53	587.600,00	568.658,71	-18.941,29	0,00
	19	= Ergebnis der laufenden Verwaltungstätigkeit (= Zeilen 10 / 18)	-304.503,81	-495.800,00	-460.305,99	35.494,01	0,00
46	20	+ Finanzerträge	0,00	0,00	0,00	0,00	----
55	21	- Zinsen und sonstige Finanzaufwendungen	0,00	0,00	0,00	0,00	0,00
	22	= Finanzergebnis (= Zeilen 20 und 21)	0,00	0,00	0,00	0,00	0,00
	23	= ordentliches Ergebnis (= Zeilen 19 und 22)	-304.503,81	-495.800,00	-460.305,99	35.494,01	0,00
49	24	+ außerordentliche Erträge	0,00	0,00	0,00	0,00	----
59	25	- außerordentliche Aufwendungen	0,00	0,00	0,00	0,00	0,00
	26	= außerordentliches Ergebnis (= Zeilen 24 und 25)	0,00	0,00	0,00	0,00	0,00
	27	= Ergebnis vor Berücksichtigung der internen Leistungsbeziehungen (= Zeilen 23 und 26)	-304.503,81	-495.800,00	-460.305,99	35.494,01	0,00
48	28	+ Erträge aus internen Leistungsbeziehungen	0,00	0,00	0,00	0,00	----
58	29	- Aufwendungen aus internen Leistungsbeziehungen	92.895,66	110.000,00	62.093,60	-47.906,40	----
		5811000 Aufwendungen aus internen Leistungsbeziehungen	92.895,66	110.000,00	62.093,60	-47.906,40	----
	30	= Ergebnis (= Zeilen 27, 28, 29)	-397.399,47	-605.800,00	-522.399,59	83.400,41	0,00

Teilergebnisrechnung 2020

Gemeinde: 01 Gemeinde Flintbek

Seite : 95

Datum: 09.11.2021

Uhrzeit: 10:17:17

Hauptproduktbereich 5 Gestaltung und Umwelt
 Produktbereich 54 Verkehrsflächen und -anlagen, ÖPVN
 Produktgruppe 541 Gemeindestraßen
 Produkt 54102 Straßenbeleuchtung

Ertrags- und Aufwandsarten			Ergebnis des Vorjahres	Fortgeschriebener Ansatz des Haushaltsjahres	Ist-Ergebnis des Haushaltsjahres	Vergleich Ansatz / Ist (Spalte 5 / Spalte 6)	übertragene Ermächtigungen
			2019	2020	2020	2020	2021
			in EUR	in EUR	in EUR	in EUR	in EUR
1	2	3	4	5	6	7	8
40	1	Steuern und ähnliche Abgaben	0,00	0,00	0,00	0,00	-----
41	2	+ Zuwendungen und allgemeine Umlagen	7.449,50	7.400,00	7.449,50	49,50	-----
		4162000 Erträge aus der Auflösung von Sonderposten aus Zuweisungen	7.449,50	7.400,00	7.449,50	49,50	-----
42	3	+ sonstige Transfererträge	0,00	0,00	0,00	0,00	-----
43	4	+ öffentlich-rechtliche Leistungsentgelte	0,00	0,00	0,00	0,00	-----
441	5	+ privatrechtliche Leistungsentgelte	153,39	500,00	2.322,22	1.822,22	-----
442							
446		4462000 Sonstige privatrechtliche Leistungsentgelte 1	153,39	500,00	2.322,22	1.822,22	-----
448	6	+ Kostenerstattungen und Kostenumlagen	0,00	0,00	0,00	0,00	-----
45	7	+ sonstige ordentliche Erträge	3.829,94	3.800,00	3.822,17	22,17	-----
		4573000 Erträge aus der Auflösung von sonstigen Sonderpost	3.829,94	3.800,00	3.822,17	22,17	-----
471	8	+ aktivierte Eigenleistungen	0,00	0,00	0,00	0,00	-----
472	9	+/- Bestandsveränderungen	0,00	0,00	0,00	0,00	-----
	10	= ordentliche Erträge	11.432,83	11.700,00	13.593,89	1.893,89	-----
50	11	Personalaufwendungen	2.956,75	3.600,00	2.977,18	-622,82	0,00
		5012000 Arbeitnehmerinnen und Arbeitnehmer	2.301,38	2.700,00	2.317,34	-382,66	0,00
		5022000 Beiträge zu Versorgungskassen Arbeitnehmer/-innen	177,98	200,00	179,93	-20,07	0,00
		5032000 Beiträge zur gesetzlichen Sozialversicherung für Arbeitnehmer/-innen	467,73	600,00	471,32	-128,68	0,00
		5041000 Beihilfen und Unterstützungsleistungen und dgl. für Beschäftigte	9,66	100,00	8,59	-91,41	0,00
51	12	+ Versorgungsaufwendungen	0,00	0,00	0,00	0,00	0,00
52	13	+ Aufwendungen für Sach- und Dienstleistungen	29.778,84	35.000,00	27.618,59	-7.381,41	0,00
		5221000 Unterhaltung des sonstigen unbeweglichen Vermöge	10.649,89	10.000,00	11.045,41	1.045,41	0,00
		5241100 Bewirtschaftung d. Grundst., Energie, Strom, Gas, Wasser	19.128,95	25.000,00	16.573,18	-8.426,82	0,00
57	14	+ bilanzielle Abschreibungen	45.658,34	45.700,00	45.756,10	56,10	0,00
		5711040 Abschreibungen auf Infrastrukturvermögen	45.658,34	45.700,00	45.756,10	56,10	0,00
53	15	+ Transferaufwendungen	0,00	0,00	0,00	0,00	0,00
54	16	+ sonstige ordentliche Aufwendungen	0,00	0,00	0,00	0,00	0,00
	17	davon Verfügungsmittel	0,00	0,00	0,00	0,00	0,00
	18	= ordentliche Aufwendungen (= Zeilen 11 bis 16)	78.393,93	84.300,00	76.351,87	-7.948,13	0,00
	19	= Ergebnis der laufenden Verwaltungstätigkeit (= Zeilen 10 / 18)	-66.961,10	-72.600,00	-62.757,98	9.842,02	0,00
46	20	+ Finanzerträge	0,00	0,00	0,00	0,00	-----
55	21	- Zinsen und sonstige Finanzaufwendungen	0,00	0,00	0,00	0,00	0,00
	22	= Finanzergebnis (= Zeilen 20 und 21)	0,00	0,00	0,00	0,00	0,00
	23	= ordentliches Ergebnis (= Zeilen 19 und 22)	-66.961,10	-72.600,00	-62.757,98	9.842,02	0,00

Teilergebnisrechnung 2020

Gemeinde: 01 Gemeinde Flintbek

Seite : 96

Datum: 09.11.2021

Uhrzeit: 10:17:17

Hauptproduktbereich	5	Gestaltung und Umwelt
Produktbereich	54	Verkehrsflächen und -anlagen, ÖPVN
Produktgruppe	541	Gemeindestraßen
Produkt	54102	Straßenbeleuchtung

Ertrags- und Aufwandsarten			Ergebnis des Vorjahres	Fortge- schriebener Ansatz des Haushalts- jahres	Ist- Ergebnis des Haushalts- jahres	Vergleich Ansatz / Ist (Spalte 5 / Spalte 6)	übertragene Ermächti- gungen
			2019	2020	2020	2020	2021
			in EUR	in EUR	in EUR	in EUR	in EUR
1	2	3	4	5	6	7	8
49	24	+ außerordentliche Erträge	0,00	0,00	0,00	0,00	-----
59	25	- außerordentliche Aufwendungen	0,00	0,00	0,00	0,00	0,00
	26	= außerordentliches Ergebnis (= Zeilen 24 und 25)	0,00	0,00	0,00	0,00	0,00
	27	= Ergebnis vor Berücksichtigung der internen Leistungsbeziehungen (= Zeilen 23 und 26)	-66.961,10	-72.600,00	-62.757,98	9.842,02	0,00
48	28	+ Erträge aus internen Leistungsbeziehungen	0,00	0,00	0,00	0,00	-----
58	29	- Aufwendungen aus internen Leistungsbeziehungen	5.663,88	5.000,00	5.147,04	147,04	-----
		5811000 Aufwendungen aus internen Leistungsbeziehungen	5.663,88	5.000,00	5.147,04	147,04	-----
	30	= Ergebnis (= Zeilen 27, 28, 29)	-72.624,98	-77.600,00	-67.905,02	9.694,98	0,00

Teilergebnisrechnung 2020

Gemeinde: 01 Gemeinde Flintbek

Seite : 97

Datum: 09.11.2021

Uhrzeit: 10:17:17

Hauptproduktbereich	5	Gestaltung und Umwelt
Produktbereich	54	Verkehrsflächen und -anlagen, ÖPVN
Produktgruppe	545	Straßenreinigung
Produkt	54501	Straßenreinigung

Ertrags- und Aufwandsarten			Ergebnis des Vorjahres	Fortgeschriebener Ansatz des Haushaltsjahres	Ist-Ergebnis des Haushaltsjahres	Vergleich Ansatz / Ist (Spalte 5 / Spalte 6)	übertragene Ermächtigungen
			2019	2020	2020	2020	2021
			in EUR	in EUR	in EUR	in EUR	in EUR
1	2	3	4	5	6	7	8
40	1	Steuern und ähnliche Abgaben	0,00	0,00	0,00	0,00	-----
41	2	+ Zuwendungen und allgemeine Umlagen	0,00	0,00	0,00	0,00	-----
42	3	+ sonstige Transfererträge	0,00	0,00	0,00	0,00	-----
43	4	+ öffentlich-rechtliche Leistungsentgelte	0,00	0,00	0,00	0,00	-----
441	5	+ privatrechtliche Leistungsentgelte	0,00	0,00	0,00	0,00	-----
442							
446							
448	6	+ Kostenerstattungen und Kostenumlagen	0,00	0,00	0,00	0,00	-----
45	7	+ sonstige ordentliche Erträge	0,00	0,00	0,00	0,00	-----
471	8	+ aktivierte Eigenleistungen	0,00	0,00	0,00	0,00	-----
472	9	+/- Bestandsveränderungen	0,00	0,00	0,00	0,00	-----
	10	= ordentliche Erträge	0,00	0,00	0,00	0,00	-----
50	11	Personalaufwendungen	0,00	0,00	0,00	0,00	0,00
51	12	+ Versorgungsaufwendungen	0,00	0,00	0,00	0,00	0,00
52	13	+ Aufwendungen für Sach- und Dienstleistungen	0,00	0,00	11,31	11,31	0,00
		5241000 Bewirtschaftung der Grundstücke, baulichen Anlagen usw..	0,00	0,00	11,31	11,31	0,00
57	14	+ bilanzielle Abschreibungen	0,00	0,00	0,00	0,00	0,00
53	15	+ Transferaufwendungen	0,00	0,00	0,00	0,00	0,00
54	16	+ sonstige ordentliche Aufwendungen	0,00	0,00	0,00	0,00	0,00
	17	davon Verfügungsmittel	0,00	0,00	0,00	0,00	0,00
	18	= ordentliche Aufwendungen (= Zeilen 11 bis 16)	0,00	0,00	11,31	11,31	0,00
	19	= Ergebnis der laufenden Verwaltungstätigkeit (= Zeilen 10 / 18)	0,00	0,00	-11,31	-11,31	0,00
46	20	+ Finanzerträge	0,00	0,00	0,00	0,00	-----
55	21	- Zinsen und sonstige Finanzaufwendungen	0,00	0,00	0,00	0,00	0,00
	22	= Finanzergebnis (= Zeilen 20 und 21)	0,00	0,00	0,00	0,00	0,00
	23	= ordentliches Ergebnis (= Zeilen 19 und 22)	0,00	0,00	-11,31	-11,31	0,00
49	24	+ außerordentliche Erträge	0,00	0,00	0,00	0,00	-----
59	25	- außerordentliche Aufwendungen	0,00	0,00	0,00	0,00	0,00
	26	= außerordentliches Ergebnis (= Zeilen 24 und 25)	0,00	0,00	0,00	0,00	0,00
	27	= Ergebnis vor Berücksichtigung der internen Leistungsbeziehungen (= Zeilen 23 und 26)	0,00	0,00	-11,31	-11,31	0,00
48	28	+ Erträge aus internen Leistungsbeziehungen	0,00	0,00	0,00	0,00	-----
58	29	- Aufwendungen aus internen Leistungsbeziehungen	55.813,77	60.000,00	48.065,85	-11.934,15	-----
		5811000 Aufwendungen aus internen Leistungsbeziehungen	55.813,77	60.000,00	48.065,85	-11.934,15	-----
	30	= Ergebnis (= Zeilen 27, 28, 29)	-55.813,77	-60.000,00	-48.077,16	11.922,84	0,00

Teilergebnisrechnung 2020

Gemeinde: 01 Gemeinde Flintbek

Seite : 98

Datum: 09.11.2021

Uhrzeit: 10:17:17

Hauptproduktbereich 5 Gestaltung und Umwelt
 Produktbereich 55 Natur- und Landschaftspflege
 Produktgruppe 551 Öffentliches Grün/Landschaftsbau
 Produkt 55101 Öffentliche Grünanlagen

Ertrags- und Aufwandsarten			Ergebnis des Vorjahres	Fortgeschriebener Ansatz des Haushaltsjahres	Ist-Ergebnis des Haushaltsjahres	Vergleich Ansatz / Ist (Spalte 5 / Spalte 6)	übertragene Ermächtigungen
			2019	2020	2020	2020	2021
			in EUR	in EUR	in EUR	in EUR	in EUR
1	2	3	4	5	6	7	8
40	1	Steuern und ähnliche Abgaben	0,00	0,00	0,00	0,00	----
41	2	+ Zuwendungen und allgemeine Umlagen	1.861,25	0,00	0,00	0,00	----
		4147000 Zuweisungen und Zuschüsse für lfd. Zwecke private Unternehmen	1.861,25	0,00	0,00	0,00	----
42	3	+ sonstige Transfererträge	0,00	0,00	0,00	0,00	----
43	4	+ öffentlich-rechtliche Leistungsentgelte	0,00	0,00	0,00	0,00	----
441	5	+ privatrechtliche Leistungsentgelte	0,00	0,00	13.268,50	13.268,50	----
442							
446		4462000 Sonstige privatrechtliche Leistungsentgelte 1	0,00	0,00	13.268,50	13.268,50	----
448	6	+ Kostenerstattungen und Kostenumlagen	0,00	0,00	0,00	0,00	----
45	7	+ sonstige ordentliche Erträge	329.333,99	0,00	0,00	0,00	----
		4541000 Erträge aus der Veräußerung von Grundstücken und Gebäuden	329.333,99	0,00	0,00	0,00	----
471	8	+ aktivierte Eigenleistungen	0,00	0,00	0,00	0,00	----
472	9	+/- Bestandsveränderungen	0,00	0,00	0,00	0,00	----
	10	= ordentliche Erträge	331.195,24	0,00	13.268,50	13.268,50	----
50	11	Personalaufwendungen	35.663,32	29.000,00	25.896,37	-3.103,63	0,00
		5012000 Arbeitnehmerinnen und Arbeitnehmer	27.850,94	22.500,00	20.302,96	-2.197,04	0,00
		5022000 Beiträge zu Versorgungskassen Arbeitnehmer/-innen	1.933,95	1.500,00	1.333,65	-166,35	0,00
		5032000 Beiträge zur gesetzlichen Sozialversicherung für Arbeitnehmer/-innen	5.708,06	4.800,00	4.124,93	-675,07	0,00
		5041000 Beihilfen und Unterstützungsleistungen und dgl. für Beschäftigte	170,37	200,00	134,83	-65,17	0,00
51	12	+ Versorgungsaufwendungen	0,00	0,00	0,00	0,00	0,00
52	13	+ Aufwendungen für Sach- und Dienstleistungen	83.256,44	72.000,00	70.192,01	-1.807,99	0,00
		5221000 Unterhaltung des sonstigen unbeweglichen Vermöge	83.055,43	72.000,00	70.135,76	-1.864,24	0,00
		5271000 Besondere Verwaltungs- und Betriebsaufwendungen	77,26	0,00	0,00	0,00	0,00
		5291000 Aufwendungen für sonstige Dienstleistungen	123,75	0,00	56,25	56,25	0,00
57	14	+ bilanzielle Abschreibungen	449,88	500,00	457,38	-42,62	0,00
		5711030 Abschreibungen auf bebaute Grundstücke und grundstücksgleiche Rechte	449,88	500,00	457,38	-42,62	0,00
53	15	+ Transferaufwendungen	400,00	600,00	600,00	0,00	0,00
		5318000 Zuweisungen und Zuschüsse für lfd. Zwecke übrige Bereiche	400,00	600,00	600,00	0,00	0,00
54	16	+ sonstige ordentliche Aufwendungen	4.025,80	0,00	0,00	0,00	0,00
		5471000 Wertveränderung bei Sachanlagen	4.025,80	0,00	0,00	0,00	0,00
	17	davon Verfügungsmittel	0,00	0,00	0,00	0,00	0,00
	18	= ordentliche Aufwendungen (= Zeilen 11 bis 16)	123.795,44	102.100,00	97.145,76	-4.954,24	0,00
	19	= Ergebnis der laufenden Verwaltungstätigkeit (= Zeilen 10 / 18)	207.399,80	-102.100,00	-83.877,26	18.222,74	0,00
46	20	+ Finanzerträge	0,00	0,00	0,00	0,00	----

Teilergebnisrechnung 2020

Gemeinde: 01 Gemeinde Flintbek

Seite : 99

Datum: 09.11.2021

Uhrzeit: 10:17:17

Hauptproduktbereich 5 Gestaltung und Umwelt
 Produktbereich 55 Natur- und Landschaftspflege
 Produktgruppe 551 Öffentliches Grün/Landschaftsbau
 Produkt 55101 Öffentliche Grünanlagen

Ertrags- und Aufwandsarten			Ergebnis des Vorjahres	Fortgeschriebener Ansatz des Haushaltsjahres	Ist-Ergebnis des Haushaltsjahres	Vergleich Ansatz / Ist (Spalte 5 / Spalte 6)	übertragene Ermächtigungen
			2019	2020	2020	2020	2021
			in EUR	in EUR	in EUR	in EUR	in EUR
1	2	3	4	5	6	7	8
55	21	- Zinsen und sonstige Finanzaufwendungen	0,00	0,00	0,00	0,00	0,00
	22	= Finanzergebnis (= Zeilen 20 und 21)	0,00	0,00	0,00	0,00	0,00
	23	= ordentliches Ergebnis (= Zeilen 19 und 22)	207.399,80	-102.100,00	-83.877,26	18.222,74	0,00
49	24	+ außerordentliche Erträge	0,00	0,00	0,00	0,00	- - - -
59	25	- außerordentliche Aufwendungen	0,00	0,00	0,00	0,00	0,00
	26	= außerordentliches Ergebnis (= Zeilen 24 und 25)	0,00	0,00	0,00	0,00	0,00
	27	= Ergebnis vor Berücksichtigung der internen Leistungsbeziehungen (= Zeilen 23 und 26)	207.399,80	-102.100,00	-83.877,26	18.222,74	0,00
48	28	+ Erträge aus internen Leistungsbeziehungen	0,00	0,00	0,00	0,00	- - - -
58	29	- Aufwendungen aus internen Leistungsbeziehungen	129.541,95	110.000,00	95.373,16	-14.626,84	- - - -
		5811000 Aufwendungen aus internen Leistungsbeziehungen	129.541,95	110.000,00	95.373,16	-14.626,84	- - - -
	30	= Ergebnis (= Zeilen 27, 28, 29)	77.857,85	-212.100,00	-179.250,42	32.849,58	0,00

Teilergebnisrechnung 2020

Gemeinde: 01 Gemeinde Flintbek

Seite : 100

Datum: 09.11.2021

Uhrzeit: 10:17:17

Hauptproduktbereich 5 Gestaltung und Umwelt
 Produktbereich 55 Natur- und Landschaftspflege
 Produktgruppe 551 Öffentliches Grün/Landschaftsbau
 Produkt 55102 Spielplätze

Ertrags- und Aufwandsarten			Ergebnis des Vorjahres	Fortgeschriebener Ansatz des Haushaltsjahres	Ist-Ergebnis des Haushaltsjahres	Vergleich Ansatz / Ist (Spalte 5 / Spalte 6)	übertragene Ermächtigungen
			2019	2020	2020	2020	2021
			in EUR	in EUR	in EUR	in EUR	in EUR
1	2	3	4	5	6	7	8
40	1	Steuern und ähnliche Abgaben	0,00	0,00	0,00	0,00	-----
41	2	+ Zuwendungen und allgemeine Umlagen	0,00	0,00	0,00	0,00	-----
42	3	+ sonstige Transfererträge	0,00	0,00	0,00	0,00	-----
43	4	+ öffentlich-rechtliche Leistungsentgelte	0,00	0,00	0,00	0,00	-----
441	5	+ privatrechtliche Leistungsentgelte	0,00	0,00	0,00	0,00	-----
442							
446							
448	6	+ Kostenerstattungen und Kostenumlagen	0,00	0,00	0,00	0,00	-----
45	7	+ sonstige ordentliche Erträge	40.156,06	0,00	0,00	0,00	-----
		4541000 Erträge aus der Veräußerung von Grundstücken und Gebäuden	40.156,06	0,00	0,00	0,00	-----
471	8	+ aktivierte Eigenleistungen	0,00	0,00	0,00	0,00	-----
472	9	+/- Bestandsveränderungen	0,00	0,00	0,00	0,00	-----
	10	= ordentliche Erträge	40.156,06	0,00	0,00	0,00	-----
50	11	Personalaufwendungen	12.165,36	0,00	0,00	0,00	0,00
		5012000 Arbeitnehmerinnen und Arbeitnehmer	9.522,67	0,00	0,00	0,00	0,00
		5022000 Beiträge zu Versorgungskassen Arbeitnehmer/-innen	652,69	0,00	0,00	0,00	0,00
		5032000 Beiträge zur gesetzlichen Sozialversicherung für Arbeitnehmer/-innen	1.944,58	0,00	0,00	0,00	0,00
		5041000 Beihilfen und Unterstützungsleistungen und dgl. für Beschäftigte	45,42	0,00	0,00	0,00	0,00
51	12	+ Versorgungsaufwendungen	0,00	0,00	0,00	0,00	0,00
52	13	+ Aufwendungen für Sach- und Dienstleistungen	2.808,99	10.100,00	4.386,49	-5.713,51	0,00
		5221000 Unterhaltung des sonstigen unbeweglichen Vermöge	2.423,43	10.100,00	3.885,72	-6.214,28	0,00
		5241000 Bewirtschaftung der Grundstücke, baulichen Anlagen usw..	385,56	0,00	0,00	0,00	0,00
		5271000 Besondere Verwaltungs- und Betriebsaufwendungen	0,00	0,00	500,77	500,77	0,00
57	14	+ bilanzielle Abschreibungen	6.850,96	5.700,00	5.504,81	-195,19	0,00
		5711030 Abschreibungen auf bebaute Grundstücke und grundstücksgleiche Rechte	220,86	300,00	220,86	-79,14	0,00
		5711070 Abschreibungen auf Maschinen und technische Anlagen, Fahrzeuge	2.384,23	1.300,00	1.223,54	-76,46	0,00
		5711080 Abschreibungen auf Betriebs- und Geschäftsausstatt	4.245,87	4.100,00	4.060,41	-39,59	0,00
53	15	+ Transferaufwendungen	0,00	0,00	0,00	0,00	0,00
54	16	+ sonstige ordentliche Aufwendungen	2,00	0,00	0,00	0,00	0,00
		5471000 Wertveränderung bei Sachanlagen	2,00	0,00	0,00	0,00	0,00
	17	davon Verfügungsmittel	0,00	0,00	0,00	0,00	0,00
	18	= ordentliche Aufwendungen (= Zeilen 11 bis 16)	21.827,31	15.800,00	9.891,30	-5.908,70	0,00
	19	= Ergebnis der laufenden Verwaltungstätigkeit (= Zeilen 10 / 18)	18.328,75	-15.800,00	-9.891,30	5.908,70	0,00
46	20	+ Finanzerträge	0,00	0,00	0,00	0,00	-----

Teilergebnisrechnung 2020

Gemeinde: 01 Gemeinde Flintbek

Seite : 101

Datum: 09.11.2021

Uhrzeit: 10:17:17

Hauptproduktbereich 5 Gestaltung und Umwelt
 Produktbereich 55 Natur- und Landschaftspflege
 Produktgruppe 551 Öffentliches Grün/Landschaftsbau
 Produkt 55102 Spielplätze

Ertrags- und Aufwandsarten			Ergebnis des Vorjahres	Fortge- schriebener Ansatz des Haushalts- jahres	Ist- Ergebnis des Haushalts- jahres	Vergleich Ansatz / Ist (Spalte 5 / Spalte 6)	übertragene Ermächti- gungen
			2019	2020	2020	2020	2021
			in EUR	in EUR	in EUR	in EUR	in EUR
1	2	3	4	5	6	7	8
55	21	- Zinsen und sonstige Finanzaufwendungen	0,00	0,00	0,00	0,00	0,00
	22	= Finanzergebnis (= Zeilen 20 und 21)	0,00	0,00	0,00	0,00	0,00
	23	= ordentliches Ergebnis (= Zeilen 19 und 22)	18.328,75	-15.800,00	-9.891,30	5.908,70	0,00
49	24	+ außerordentliche Erträge	0,00	0,00	0,00	0,00	- - - -
59	25	- außerordentliche Aufwendungen	0,00	0,00	0,00	0,00	0,00
	26	= außerordentliches Ergebnis (= Zeilen 24 und 25)	0,00	0,00	0,00	0,00	0,00
	27	= Ergebnis vor Berücksichtigung der internen Leistungsbeziehungen (= Zeilen 23 und 26)	18.328,75	-15.800,00	-9.891,30	5.908,70	0,00
48	28	+ Erträge aus internen Leistungsbeziehungen	0,00	0,00	0,00	0,00	- - - -
58	29	- Aufwendungen aus internen Leistungsbeziehungen	19.795,77	20.000,00	13.404,37	-6.595,63	- - - -
		5811000 Aufwendungen aus internen Leistungsbeziehungen	19.795,77	20.000,00	13.404,37	-6.595,63	- - - -
	30	= Ergebnis (= Zeilen 27, 28, 29)	-1.467,02	-35.800,00	-23.295,67	12.504,33	0,00

Teilergebnisrechnung 2020

Gemeinde: 01 Gemeinde Flintbek

Seite : 102

Datum: 09.11.2021

Uhrzeit: 10:17:17

Hauptproduktbereich 5 Gestaltung und Umwelt
 Produktbereich 55 Natur- und Landschaftspflege
 Produktgruppe 552 Öffentliche Gewässer/Wasserbauliche Anlagen
 Produkt 55201 Wasser- und Bodenverbände

Ertrags- und Aufwandsarten			Ergebnis des Vorjahres	Fortgeschriebener Ansatz des Haushaltsjahres	Ist-Ergebnis des Haushaltsjahres	Vergleich Ansatz / Ist (Spalte 5 / Spalte 6)	übertragene Ermächtigungen
			2019	2020	2020	2020	2021
			in EUR	in EUR	in EUR	in EUR	in EUR
1	2	3	4	5	6	7	8
40	1	Steuern und ähnliche Abgaben	0,00	0,00	0,00	0,00	-----
41	2	+ Zuwendungen und allgemeine Umlagen	0,00	0,00	0,00	0,00	-----
42	3	+ sonstige Transfererträge	0,00	0,00	0,00	0,00	-----
43	4	+ öffentlich-rechtliche Leistungsentgelte	0,00	0,00	0,00	0,00	-----
441	5	+ privatrechtliche Leistungsentgelte	3.000,00	3.000,00	3.000,00	0,00	-----
442							
446		4462000 Sonstige privatrechtliche Leistungsentgelte 1	3.000,00	3.000,00	3.000,00	0,00	-----
448	6	+ Kostenerstattungen und Kostenumlagen	0,00	0,00	0,00	0,00	-----
45	7	+ sonstige ordentliche Erträge	17.653,20	0,00	10.262,00	10.262,00	-----
		4541000 Erträge aus der Veräußerung von Grundstücken und Gebäuden	17.653,20	0,00	10.262,00	10.262,00	-----
471	8	+ aktivierte Eigenleistungen	0,00	0,00	0,00	0,00	-----
472	9	+/- Bestandsveränderungen	0,00	0,00	0,00	0,00	-----
	10	= ordentliche Erträge	20.653,20	3.000,00	13.262,00	10.262,00	-----
50	11	Personalaufwendungen	5.620,08	4.200,00	6.382,70	2.182,70	0,00
		5012000 Arbeitnehmerinnen und Arbeitnehmer	4.395,94	3.200,00	5.001,45	1.801,45	0,00
		5022000 Beiträge zu Versorgungskassen Arbeitnehmer/-innen	312,80	200,00	350,25	150,25	0,00
		5032000 Beiträge zur gesetzlichen Sozialversicherung für Arbeitnehmer/-innen	892,58	700,00	1.010,78	310,78	0,00
		5041000 Beihilfen und Unterstützungsleistungen und dgl. für Beschäftigte	18,76	100,00	20,22	-79,78	0,00
51	12	+ Versorgungsaufwendungen	0,00	0,00	0,00	0,00	0,00
52	13	+ Aufwendungen für Sach- und Dienstleistungen	0,00	0,00	0,00	0,00	0,00
57	14	+ bilanzielle Abschreibungen	0,00	0,00	0,00	0,00	0,00
53	15	+ Transferaufwendungen	9.335,67	10.000,00	9.375,36	-624,64	0,00
		5313000 Zuweisungen und Zuschüsse für lfd. Zwecke Zweckverbände	9.335,67	10.000,00	9.375,36	-624,64	0,00
54	16	+ sonstige ordentliche Aufwendungen	0,00	0,00	0,00	0,00	0,00
	17	davon Verfügungsmittel	0,00	0,00	0,00	0,00	0,00
	18	= ordentliche Aufwendungen (= Zeilen 11 bis 16)	14.955,75	14.200,00	15.758,06	1.558,06	0,00
	19	= Ergebnis der laufenden Verwaltungstätigkeit (= Zeilen 10 / 18)	5.697,45	-11.200,00	-2.496,06	8.703,94	0,00
46	20	+ Finanzerträge	0,00	0,00	0,00	0,00	-----
55	21	- Zinsen und sonstige Finanzaufwendungen	0,00	0,00	0,00	0,00	0,00
	22	= Finanzergebnis (= Zeilen 20 und 21)	0,00	0,00	0,00	0,00	0,00
	23	= ordentliches Ergebnis (= Zeilen 19 und 22)	5.697,45	-11.200,00	-2.496,06	8.703,94	0,00
49	24	+ außerordentliche Erträge	0,00	0,00	0,00	0,00	-----
59	25	- außerordentliche Aufwendungen	0,00	0,00	0,00	0,00	0,00
	26	= außerordentliches Ergebnis (= Zeilen 24 und 25)	0,00	0,00	0,00	0,00	0,00
	27	= Ergebnis vor Berücksichtigung der internen Leistungsbeziehungen (= Zeilen 23 und 26)	5.697,45	-11.200,00	-2.496,06	8.703,94	0,00

Teilergebnisrechnung 2020

Gemeinde: 01 Gemeinde Flintbek

Seite : 103

Datum: 09.11.2021

Uhrzeit: 10:17:17

Hauptproduktbereich	5	Gestaltung und Umwelt
Produktbereich	55	Natur- und Landschaftspflege
Produktgruppe	552	Öffentliche Gewässer/Wasserbauliche Anlagen
Produkt	55201	Wasser- und Bodenverbände

Ertrags- und Aufwandsarten			Ergebnis des Vorjahres	Fortge- schriebener Ansatz des Haushalts- jahres	Ist- Ergebnis des Haushalts- jahres	Vergleich Ansatz / Ist (Spalte 5 / Spalte 6)	übertragene Ermächti- gungen
			2019	2020	2020	2020	2021
			in EUR	in EUR	in EUR	in EUR	in EUR
1	2	3	4	5	6	7	8
48	28	+ Erträge aus internen Leistungsbeziehungen	0,00	0,00	0,00	0,00	----
58	29	- Aufwendungen aus internen Leistungsbeziehungen	0,00	0,00	0,00	0,00	----
	30	= Ergebnis (= Zeilen 27, 28, 29)	5.697,45	-11.200,00	-2.496,06	8.703,94	0,00

Teilergebnisrechnung 2020

Gemeinde: 01 Gemeinde Flintbek

Seite : 104

Datum: 09.11.2021

Uhrzeit: 10:17:17

Hauptproduktbereich 5 Gestaltung und Umwelt
 Produktbereich 55 Natur- und Landschaftspflege
 Produktgruppe 554 Naturschutz und Landschaftspflege
 Produkt 55401 Naturschutz und Landschaftspflege

Ertrags- und Aufwandsarten			Ergebnis des Vorjahres	Fortgeschriebener Ansatz des Haushaltsjahres	Ist-Ergebnis des Haushaltsjahres	Vergleich Ansatz / Ist (Spalte 5 / Spalte 6)	übertragene Ermächtigungen
			2019	2020	2020	2020	2021
			in EUR	in EUR	in EUR	in EUR	in EUR
1	2	3	4	5	6	7	8
40	1	Steuern und ähnliche Abgaben	0,00	0,00	0,00	0,00	-----
41	2	+ Zuwendungen und allgemeine Umlagen	0,00	0,00	559,44	559,44	-----
		<i>4162000 Erträge aus der Auflösung von Sonderposten aus Zuweisungen</i>	0,00	0,00	559,44	559,44	-----
42	3	+ sonstige Transfererträge	0,00	0,00	0,00	0,00	-----
43	4	+ öffentlich-rechtliche Leistungsentgelte	0,00	0,00	0,00	0,00	-----
441	5	+ privatrechtliche Leistungsentgelte	0,00	0,00	0,00	0,00	-----
442							
446							
448	6	+ Kostenerstattungen und Kostenumlagen	0,00	0,00	0,00	0,00	-----
45	7	+ sonstige ordentliche Erträge	0,00	0,00	0,00	0,00	-----
471	8	+ aktivierte Eigenleistungen	0,00	0,00	0,00	0,00	-----
472	9	+/- Bestandsveränderungen	0,00	0,00	0,00	0,00	-----
	10	= ordentliche Erträge	0,00	0,00	559,44	559,44	-----
50	11	Personalaufwendungen	0,00	20.500,00	0,00	-20.500,00	0,00
		<i>5012000 Arbeitnehmerinnen und Arbeitnehmer</i>	0,00	15.800,00	0,00	-15.800,00	0,00
		<i>5022000 Beiträge zu Versorgungskassen Arbeitnehmer/-innen</i>	0,00	1.100,00	0,00	-1.100,00	0,00
		<i>5032000 Beiträge zur gesetzlichen Sozialversicherung für Arbeitnehmer/-innen</i>	0,00	3.400,00	0,00	-3.400,00	0,00
		<i>5041000 Beihilfen und Unterstützungsleistungen und dgl. für Beschäftigte</i>	0,00	200,00	0,00	-200,00	0,00
51	12	+ Versorgungsaufwendungen	0,00	0,00	0,00	0,00	0,00
52	13	+ Aufwendungen für Sach- und Dienstleistungen	0,00	0,00	0,00	0,00	0,00
57	14	+ bilanzielle Abschreibungen	183,36	0,00	550,41	550,41	0,00
		<i>5711080 Abschreibungen auf Betriebs- und Geschäftsausstatt</i>	183,36	0,00	550,41	550,41	0,00
53	15	+ Transferaufwendungen	0,00	0,00	0,00	0,00	0,00
54	16	+ sonstige ordentliche Aufwendungen	907,73	4.000,00	3.027,40	-972,60	0,00
		<i>5431000 Geschäftsaufwendungen</i>	907,73	4.000,00	3.027,40	-972,60	0,00
	17	davon Verfügungsmittel	0,00	0,00	0,00	0,00	0,00
	18	= ordentliche Aufwendungen (= Zeilen 11 bis 16)	1.091,09	24.500,00	3.577,81	-20.922,19	0,00
	19	= Ergebnis der laufenden Verwaltungstätigkeit (= Zeilen 10 / 18)	-1.091,09	-24.500,00	-3.018,37	21.481,63	0,00
46	20	+ Finanzerträge	0,00	0,00	0,00	0,00	-----
55	21	- Zinsen und sonstige Finanzaufwendungen	0,00	0,00	0,00	0,00	0,00
	22	= Finanzergebnis (= Zeilen 20 und 21)	0,00	0,00	0,00	0,00	0,00
	23	= ordentliches Ergebnis (= Zeilen 19 und 22)	-1.091,09	-24.500,00	-3.018,37	21.481,63	0,00
49	24	+ außerordentliche Erträge	0,00	0,00	0,00	0,00	-----
59	25	- außerordentliche Aufwendungen	0,00	0,00	0,00	0,00	0,00
	26	= außerordentliches Ergebnis (= Zeilen 24 und 25)	0,00	0,00	0,00	0,00	0,00
	27	= Ergebnis vor Berücksichtigung der internen Leistungsbeziehungen (= Zeilen 23 und 26)	-1.091,09	-24.500,00	-3.018,37	21.481,63	0,00

Teilergebnisrechnung 2020

Gemeinde: 01 Gemeinde Flintbek

Seite : 105

Datum: 09.11.2021

Uhrzeit: 10:17:17

Hauptproduktbereich	5	Gestaltung und Umwelt
Produktbereich	55	Natur- und Landschaftspflege
Produktgruppe	554	Naturschutz und Landschaftspflege
Produkt	55401	Naturschutz und Landschaftspflege

Ertrags- und Aufwandsarten			Ergebnis des Vorjahres	Fortge- schriebener Ansatz des Haushalts- jahres	Ist- Ergebnis des Haushalts- jahres	Vergleich Ansatz / Ist (Spalte 5 / Spalte 6)	übertragene Ermächti- gungen
			2019	2020	2020	2020	2021
			in EUR	in EUR	in EUR	in EUR	in EUR
1	2	3	4	5	6	7	8
48	28	+ Erträge aus internen Leistungsbeziehungen	0,00	0,00	0,00	0,00	----
58	29	- Aufwendungen aus internen Leistungsbeziehungen	0,00	0,00	0,00	0,00	----
	30	= Ergebnis (= Zeilen 27, 28, 29)	-1.091,09	-24.500,00	-3.018,37	21.481,63	0,00

Teilergebnisrechnung 2020

Gemeinde: 01 Gemeinde Flintbek

Seite : 106

Datum: 09.11.2021

Uhrzeit: 10:17:17

Hauptproduktbereich 5 Gestaltung und Umwelt
 Produktbereich 57 Wirtschaft und Tourismus
 Produktgruppe 571 Wirtschaftsförderung
 Produkt 57101 Wirtschaftsförderung

Ertrags- und Aufwandsarten			Ergebnis des Vorjahres	Fortgeschriebener Ansatz des Haushaltsjahres	Ist-Ergebnis des Haushaltsjahres	Vergleich Ansatz / Ist (Spalte 5 / Spalte 6)	übertragene Ermächtigungen
			2019	2020	2020	2020	2021
			in EUR	in EUR	in EUR	in EUR	in EUR
1	2	3	4	5	6	7	8
40	1	Steuern und ähnliche Abgaben	0,00	0,00	0,00	0,00	-----
41	2	+ Zuwendungen und allgemeine Umlagen	0,00	0,00	0,00	0,00	-----
42	3	+ sonstige Transfererträge	0,00	0,00	0,00	0,00	-----
43	4	+ öffentlich-rechtliche Leistungsentgelte	0,00	0,00	0,00	0,00	-----
441	5	+ privatrechtliche Leistungsentgelte	843,00	1.000,00	769,16	-230,84	-----
442							
446		4411000 Mieten und Pachten	843,00	1.000,00	769,16	-230,84	-----
448	6	+ Kostenerstattungen und Kostenumlagen	0,00	0,00	0,00	0,00	-----
45	7	+ sonstige ordentliche Erträge	0,00	0,00	0,00	0,00	-----
471	8	+ aktivierte Eigenleistungen	0,00	0,00	0,00	0,00	-----
472	9	+/- Bestandsveränderungen	0,00	0,00	0,00	0,00	-----
	10	= ordentliche Erträge	843,00	1.000,00	769,16	-230,84	-----
50	11	Personalaufwendungen	1.008,39	1.000,00	1.015,58	15,58	0,00
		5011000 Beamtinnen und Beamte	626,20	600,00	646,03	46,03	0,00
		5021000 Beiträge zu Versorgungskassen für Beamte/Beamtinn	382,19	400,00	369,55	-30,45	0,00
51	12	+ Versorgungsaufwendungen	0,00	0,00	0,00	0,00	0,00
52	13	+ Aufwendungen für Sach- und Dienstleistungen	0,00	0,00	0,00	0,00	0,00
57	14	+ bilanzielle Abschreibungen	0,00	0,00	0,00	0,00	0,00
53	15	+ Transferaufwendungen	0,00	0,00	0,00	0,00	0,00
54	16	+ sonstige ordentliche Aufwendungen	0,00	0,00	0,00	0,00	0,00
	17	davon Verfügungsmittel	0,00	0,00	0,00	0,00	0,00
	18	= ordentliche Aufwendungen (= Zeilen 11 bis 16)	1.008,39	1.000,00	1.015,58	15,58	0,00
	19	= Ergebnis der laufenden Verwaltungstätigkeit (= Zeilen 10 / 18)	-165,39	0,00	-246,42	-246,42	0,00
46	20	+ Finanzerträge	0,00	0,00	0,00	0,00	-----
55	21	- Zinsen und sonstige Finanzaufwendungen	0,00	0,00	0,00	0,00	0,00
	22	= Finanzergebnis (= Zeilen 20 und 21)	0,00	0,00	0,00	0,00	0,00
	23	= ordentliches Ergebnis (= Zeilen 19 und 22)	-165,39	0,00	-246,42	-246,42	0,00
49	24	+ außerordentliche Erträge	0,00	0,00	0,00	0,00	-----
59	25	- außerordentliche Aufwendungen	0,00	0,00	0,00	0,00	0,00
	26	= außerordentliches Ergebnis (= Zeilen 24 und 25)	0,00	0,00	0,00	0,00	0,00
	27	= Ergebnis vor Berücksichtigung der internen Leistungsbeziehungen (= Zeilen 23 und 26)	-165,39	0,00	-246,42	-246,42	0,00
48	28	+ Erträge aus internen Leistungsbeziehungen	0,00	0,00	0,00	0,00	-----
58	29	- Aufwendungen aus internen Leistungsbeziehungen	0,00	0,00	0,00	0,00	-----
	30	= Ergebnis (= Zeilen 27, 28, 29)	-165,39	0,00	-246,42	-246,42	0,00

Teilergebnisrechnung 2020

Gemeinde: 01 Gemeinde Flintbek

Seite : 107

Datum: 09.11.2021

Uhrzeit: 10:17:17

Hauptproduktbereich	5	Gestaltung und Umwelt
Produktbereich	57	Wirtschaft und Tourismus
Produktgruppe	573	Allgemeine Einrichtungen und Unternehmen
Produkt	57301	Allgemeine Einrichtungen und Unternehmen Bürger- und Sportzentrum einschl. Gaststätte

Ertrags- und Aufwandsarten			Ergebnis des Vorjahres	Fortge- schriebener Ansatz des Haushalts- jahres	Ist- Ergebnis des Haushalts- jahres	Vergleich Ansatz / Ist (Spalte 5 / Spalte 6)	übertragene Ermächti- gungen
			2019	2020	2020	2020	2021
			in EUR	in EUR	in EUR	in EUR	in EUR
1	2	3	4	5	6	7	8
40	1	Steuern und ähnliche Abgaben	0,00	0,00	0,00	0,00	----
41	2	+ Zuwendungen und allgemeine Umlagen	5.882,76	4.900,00	4.919,64	19,64	----
		4161000 Erträge aus der Auflösung von Sonderposten aus Zuschüssen	5.882,76	4.900,00	4.919,64	19,64	----
42	3	+ sonstige Transfererträge	0,00	0,00	0,00	0,00	----
43	4	+ öffentlich-rechtliche Leistungsentgelte	0,00	0,00	0,00	0,00	----
441	5	+ privatrechtliche Leistungsentgelte	5.285,20	2.700,00	5.170,85	2.470,85	----
442							
446		4411000 Mieten und Pachten	2.750,00	2.700,00	2.750,00	50,00	----
		4462000 Sonstige privatrechtliche Leistungsentgelte 1	2.535,20	0,00	2.420,85	2.420,85	----
448	6	+ Kostenerstattungen und Kostenumlagen	0,00	0,00	0,00	0,00	----
45	7	+ sonstige ordentliche Erträge	0,00	0,00	0,00	0,00	----
471	8	+ aktivierte Eigenleistungen	0,00	0,00	0,00	0,00	----
472	9	+/- Bestandsveränderungen	0,00	0,00	0,00	0,00	----
	10	= ordentliche Erträge	11.167,96	7.600,00	10.090,49	2.490,49	----
50	11	Personalaufwendungen	76.628,78	28.800,00	80.315,12	51.515,12	0,00
		5012000 Arbeitnehmerinnen und Arbeitnehmer	60.001,87	22.500,00	63.124,60	40.624,60	0,00
		5022000 Beiträge zu Versorgungskassen Arbeitnehmer/-innen	4.108,03	1.500,00	4.199,21	2.699,21	0,00
		5032000 Beiträge zur gesetzlichen Sozialversicherung für Arbeitnehmer/-innen	12.267,82	4.600,00	12.733,80	8.133,80	0,00
		5041000 Beihilfen und Unterstützungsleistungen und dgl. für Beschäftigte	251,06	200,00	257,51	57,51	0,00
51	12	+ Versorgungsaufwendungen	0,00	0,00	0,00	0,00	0,00
52	13	+ Aufwendungen für Sach- und Dienstleistungen	21.752,40	18.000,00	12.328,73	-5.671,27	0,00
		5211000 Unterhaltung der Grundstücke und baulichen Anlage	139,22	3.000,00	342,05	-2.657,95	0,00
		5241000 Bewirtschaftung der Grundstücke, baulichen Anlagen usw..	6.626,29	4.000,00	1.206,68	-2.793,32	0,00
		5241100 Bewirtschaftung d. Grundst., Energie, Strom, Gas, Wasser	14.687,49	11.000,00	10.780,00	-220,00	0,00
		5271000 Besondere Verwaltungs- und Betriebsaufwendungen	299,40	0,00	0,00	0,00	0,00
57	14	+ bilanzielle Abschreibungen	42.039,81	35.300,00	35.190,01	-109,99	0,00
		5711030 Abschreibungen auf bebaute Grundstücke und grundstücksgleiche Rechte	41.081,17	34.300,00	34.233,31	-66,69	0,00
		5711070 Abschreibungen auf Maschinen und technische Anlagen, Fahrzeuge	583,50	600,00	583,50	-16,50	0,00
		5711080 Abschreibungen auf Betriebs- und Geschäftsausstatt	375,14	400,00	373,20	-26,80	0,00
53	15	+ Transferaufwendungen	0,00	0,00	0,00	0,00	0,00
54	16	+ sonstige ordentliche Aufwendungen	8,99	0,00	0,00	0,00	0,00
		5431000 Geschäftsaufwendungen	8,99	0,00	0,00	0,00	0,00
	17	davon Verfügungsmittel	0,00	0,00	0,00	0,00	0,00

Teilergebnisrechnung 2020

Gemeinde: 01 Gemeinde Flintbek

Seite : 108

Datum: 09.11.2021

Uhrzeit: 10:17:17

Hauptproduktbereich	5	Gestaltung und Umwelt
Produktbereich	57	Wirtschaft und Tourismus
Produktgruppe	573	Allgemeine Einrichtungen und Unternehmen
Produkt	57301	Allgemeine Einrichtungen und Unternehmen Bürger- und Sportzentrum einschl. Gaststätte

Ertrags- und Aufwandsarten			Ergebnis des Vorjahres	Fortge- schriebener Ansatz des Haushalts- jahres	Ist- Ergebnis des Haushalts- jahres	Vergleich Ansatz / Ist (Spalte 5 / Spalte 6)	übertragene Ermächti- gungen
			2019	2020	2020	2020	2021
			in EUR	in EUR	in EUR	in EUR	in EUR
1	2	3	4	5	6	7	8
	18	= ordentliche Aufwendungen (= Zeilen 11 bis 16)	140.429,98	82.100,00	127.833,86	45.733,86	0,00
	19	= Ergebnis der laufenden Verwaltungstätigkeit (= Zeilen 10 / 18)	-129.262,02	-74.500,00	-117.743,37	-43.243,37	0,00
46	20	+ Finanzerträge	0,00	0,00	0,00	0,00	- - - -
55	21	- Zinsen und sonstige Finanzaufwendungen	0,00	0,00	0,00	0,00	0,00
	22	= Finanzergebnis (= Zeilen 20 und 21)	0,00	0,00	0,00	0,00	0,00
	23	= ordentliches Ergebnis (= Zeilen 19 und 22)	-129.262,02	-74.500,00	-117.743,37	-43.243,37	0,00
49	24	+ außerordentliche Erträge	0,00	0,00	0,00	0,00	- - - -
59	25	- außerordentliche Aufwendungen	0,00	0,00	0,00	0,00	0,00
	26	= außerordentliches Ergebnis (= Zeilen 24 und 25)	0,00	0,00	0,00	0,00	0,00
	27	= Ergebnis vor Berücksichtigung der internen Leistungsbeziehungen (= Zeilen 23 und 26)	-129.262,02	-74.500,00	-117.743,37	-43.243,37	0,00
48	28	+ Erträge aus internen Leistungsbeziehungen	0,00	0,00	0,00	0,00	- - - -
58	29	- Aufwendungen aus internen Leistungsbeziehungen	10.920,59	10.000,00	33.110,56	23.110,56	- - - -
		5811000 Aufwendungen aus internen Leistungsbeziehungen	10.920,59	10.000,00	33.110,56	23.110,56	- - - -
	30	= Ergebnis (= Zeilen 27, 28, 29)	-140.182,61	-84.500,00	-150.853,93	-66.353,93	0,00

Teilergebnisrechnung 2020

Gemeinde: 01 Gemeinde Flintbek

Seite : 109

Datum: 09.11.2021

Uhrzeit: 10:17:17

Hauptproduktbereich	5	Gestaltung und Umwelt
Produktbereich	57	Wirtschaft und Tourismus
Produktgruppe	573	Allgemeine Einrichtungen und Unternehmen
Produkt	57302	Allgemeine Einrichtungen und Unternehmen Bauhof

Ertrags- und Aufwandsarten			Ergebnis des Vorjahres	Fortgeschriebener Ansatz des Haushaltsjahres	Ist-Ergebnis des Haushaltsjahres	Vergleich Ansatz / Ist (Spalte 5 / Spalte 6)	übertragene Ermächtigungen
			2019	2020	2020	2020	2021
			in EUR	in EUR	in EUR	in EUR	in EUR
1	2	3	4	5	6	7	8
40	1	Steuern und ähnliche Abgaben	0,00	0,00	0,00	0,00	----
41	2	+ Zuwendungen und allgemeine Umlagen	0,00	0,00	0,00	0,00	----
42	3	+ sonstige Transfererträge	0,00	0,00	0,00	0,00	----
43	4	+ öffentlich-rechtliche Leistungsentgelte	0,00	0,00	0,00	0,00	----
441	5	+ privatrechtliche Leistungsentgelte	2.017,08	200,00	3.297,50	3.097,50	----
442							
446		4421000 Erträge aus dem Verkauf von Vorräten	89,92	100,00	500,00	400,00	----
		4462000 Sonstige privatrechtliche Leistungsentgelte 1	1.927,16	100,00	2.797,50	2.697,50	----
448	6	+ Kostenerstattungen und Kostenumlagen	2.990,14	1.000,00	3.949,23	2.949,23	----
		4482000 Erträge aus Kostenerstattungen, Kostenumlagen Gemeinden (GV)	2.990,14	1.000,00	4.252,69	3.252,69	----
		4487000 Erträge aus Kostenerstattungen, Kostenumlagen private Unternehmen	0,00	0,00	-303,46	-303,46	----
45	7	+ sonstige ordentliche Erträge	5.885,97	0,00	749,00	749,00	----
		4542000 Erträge aus der Veräußerung von beweglichen Sachen des Anlagevermögens oberhalb der Wertgrenze i.H.v. 1.000 Euro	5.885,97	0,00	749,00	749,00	----
471	8	+ aktivierte Eigenleistungen	0,00	0,00	0,00	0,00	----
472	9	+/- Bestandsveränderungen	0,00	0,00	0,00	0,00	----
	10	= ordentliche Erträge	10.893,19	1.200,00	7.995,73	6.795,73	----
50	11	Personalaufwendungen	430.089,07	471.000,00	480.467,47	9.467,47	0,00
		5011000 Beamtinnen und Beamte	5.369,96	5.500,00	5.970,64	470,64	0,00
		5012000 Arbeitnehmerinnen und Arbeitnehmer	329.837,18	361.400,00	370.777,45	9.377,45	0,00
		5021000 Beiträge zu Versorgungskassen für Beamte/Beamtinn	3.057,38	3.100,00	3.045,93	-54,07	0,00
		5022000 Beiträge zu Versorgungskassen Arbeitnehmer/-innen	22.801,14	23.500,00	24.270,85	770,85	0,00
		5032000 Beiträge zur gesetzlichen Sozialversicherung für Arbeitnehmer/-innen	67.677,60	76.100,00	74.905,13	-1.194,87	0,00
		5041000 Beihilfen und Unterstützungsleistungen und dgl. für Beschäftigte	1.345,81	1.400,00	1.497,47	97,47	0,00
51	12	+ Versorgungsaufwendungen	0,00	0,00	0,00	0,00	0,00
52	13	+ Aufwendungen für Sach- und Dienstleistungen	86.866,10	98.700,00	99.183,56	483,56	0,00
		5211000 Unterhaltung der Grundstücke und baulichen Anlage	8.301,13	21.300,00	20.377,60	-922,40	0,00
		5231000 Mieten und Pachten	1.039,25	1.100,00	1.036,38	-63,62	0,00
		5241000 Bewirtschaftung der Grundstücke, baulichen Anlagen usw..	13.574,92	10.500,00	10.636,44	136,44	0,00
		5241100 Bewirtschaftung d. Grundst., Energie, Strom, Gas, Wasser	7.273,22	5.000,00	11.691,31	6.691,31	0,00
		5251000 Haltung von Fahrzeugen	38.944,95	38.000,00	31.834,80	-6.165,20	0,00
		5261000 Dienst- und Schutzkleidung, persönliche Ausrüstungsgegenstände	3.111,64	4.000,00	2.998,48	-1.001,52	0,00
		5262000 Aus- und Fortbildung, Umschulung	7.452,41	10.800,00	12.732,42	1.932,42	0,00

Teilergebnisrechnung 2020

Gemeinde: 01 Gemeinde Flintbek

Seite : 110

Datum: 09.11.2021

Uhrzeit: 10:17:17

Hauptproduktbereich	5	Gestaltung und Umwelt
Produktbereich	57	Wirtschaft und Tourismus
Produktgruppe	573	Allgemeine Einrichtungen und Unternehmen
Produkt	57302	Allgemeine Einrichtungen und Unternehmen Bauhof

Ertrags- und Aufwandsarten			Ergebnis des Vorjahres	Fortgeschriebener Ansatz des Haushaltsjahres	Ist-Ergebnis des Haushaltsjahres	Vergleich Ansatz / Ist (Spalte 5 / Spalte 6)	übertragene Ermächtigungen
			2019	2020	2020	2020	2021
			in EUR	in EUR	in EUR	in EUR	in EUR
1	2	3	4	5	6	7	8
		5271000 Besondere Verwaltungs- und Betriebsaufwendungen	7.168,58	8.000,00	7.876,13	-123,87	0,00
57	14	+ bilanzielle Abschreibungen	98.486,41	84.800,00	81.753,68	-3.046,32	0,00
		5711030 Abschreibungen auf bebaute Grundstücke und grundstücksgleiche Rechte	11.171,48	11.200,00	11.193,49	-6,51	0,00
		5711070 Abschreibungen auf Maschinen und technische Anlagen, Fahrzeuge	86.671,70	73.000,00	69.839,84	-3.160,16	0,00
		5711080 Abschreibungen auf Betriebs- und Geschäftsausstatt	643,23	600,00	720,35	120,35	0,00
53	15	+ Transferaufwendungen	0,00	0,00	0,00	0,00	0,00
54	16	+ sonstige ordentliche Aufwendungen	3.827,14	3.200,00	3.971,79	771,79	0,00
		5431000 Geschäftsaufwendungen	3.827,14	3.200,00	3.970,79	770,79	0,00
		5471000 Wertveränderung bei Sachanlagen	0,00	0,00	1,00	1,00	0,00
	17	davon Verfügungsmittel	0,00	0,00	0,00	0,00	0,00
	18	= ordentliche Aufwendungen (= Zeilen 11 bis 16)	619.268,72	657.700,00	665.376,50	7.676,50	0,00
	19	= Ergebnis der laufenden Verwaltungstätigkeit (= Zeilen 10 / 18)	-608.375,53	-656.500,00	-657.380,77	-880,77	0,00
46	20	+ Finanzerträge	0,00	0,00	0,00	0,00	- - - -
55	21	- Zinsen und sonstige Finanzaufwendungen	0,00	0,00	0,00	0,00	0,00
	22	= Finanzergebnis (= Zeilen 20 und 21)	0,00	0,00	0,00	0,00	0,00
	23	= ordentliches Ergebnis (= Zeilen 19 und 22)	-608.375,53	-656.500,00	-657.380,77	-880,77	0,00
49	24	+ außerordentliche Erträge	0,00	0,00	0,00	0,00	- - - -
59	25	- außerordentliche Aufwendungen	0,00	0,00	0,00	0,00	0,00
	26	= außerordentliches Ergebnis (= Zeilen 24 und 25)	0,00	0,00	0,00	0,00	0,00
	27	= Ergebnis vor Berücksichtigung der internen Leistungsbeziehungen (= Zeilen 23 und 26)	-608.375,53	-656.500,00	-657.380,77	-880,77	0,00
48	28	+ Erträge aus internen Leistungsbeziehungen	669.130,83	589.300,00	710.402,84	121.102,84	- - - -
		4811000 Erträge aus internen Leistungsbeziehungen	669.130,83	589.300,00	710.402,84	121.102,84	- - - -
58	29	- Aufwendungen aus internen Leistungsbeziehungen	95.282,88	80.000,00	120.748,29	40.748,29	- - - -
		5811000 Aufwendungen aus internen Leistungsbeziehungen	95.282,88	80.000,00	120.748,29	40.748,29	- - - -
	30	= Ergebnis (= Zeilen 27, 28, 29)	-34.527,58	-147.200,00	-67.726,22	79.473,78	0,00

Teilergebnisrechnung 2020

Gemeinde: 01 Gemeinde Flintbek

Seite : 111

Datum: 09.11.2021

Uhrzeit: 10:17:17

Hauptproduktbereich	5	Gestaltung und Umwelt
Produktbereich	57	Wirtschaft und Tourismus
Produktgruppe	573	Allgemeine Einrichtungen und Unternehmen
Produkt	57303	Allgemeine Einrichtungen und Unternehmen Kätterskamp 6

Ertrags- und Aufwandsarten			Ergebnis des Vorjahres	Fortge- schriebener Ansatz des Haushalts- jahres	Ist- Ergebnis des Haushalts- jahres	Vergleich Ansatz / Ist (Spalte 5 / Spalte 6)	übertragene Ermächti- gungen
			2019	2020	2020	2020	2021
			in EUR	in EUR	in EUR	in EUR	in EUR
1	2	3	4	5	6	7	8
40	1	Steuern und ähnliche Abgaben	0,00	0,00	0,00	0,00	----
41	2	+ Zuwendungen und allgemeine Umlagen	0,00	0,00	0,00	0,00	----
42	3	+ sonstige Transfererträge	0,00	0,00	0,00	0,00	----
43	4	+ öffentlich-rechtliche Leistungsentgelte	0,00	0,00	0,00	0,00	----
441	5	+ privatrechtliche Leistungsentgelte	7.555,52	6.800,00	6.829,00	29,00	----
442							
446		4411000 Mieten und Pachten	6.780,95	6.800,00	6.663,26	-136,74	----
		4462000 Sonstige privatrechtliche Leistungsentgelte	774,57	0,00	165,74	165,74	----
448	6	+ Kostenerstattungen und Kostenumlagen	0,00	0,00	0,00	0,00	----
45	7	+ sonstige ordentliche Erträge	0,00	0,00	0,00	0,00	----
471	8	+ aktivierte Eigenleistungen	0,00	0,00	0,00	0,00	----
472	9	+/- Bestandsveränderungen	0,00	0,00	0,00	0,00	----
	10	= ordentliche Erträge	7.555,52	6.800,00	6.829,00	29,00	----
50	11	Personalaufwendungen	3.732,26	3.900,00	3.894,23	-5,77	0,00
		5012000 Arbeitnehmerinnen und Arbeitnehmer	2.945,65	3.000,00	3.080,22	80,22	0,00
		5022000 Beiträge zu Versorgungskassen Arbeitnehmer/-innen	201,17	200,00	208,56	8,56	0,00
		5032000 Beiträge zur gesetzlichen Sozialversicherung für Arbeitnehmer/-innen	571,91	600,00	591,40	-8,60	0,00
		5041000 Beihilfen und Unterstützungsleistungen und dgl. für Beschäftigte	13,53	100,00	14,05	-85,95	0,00
51	12	+ Versorgungsaufwendungen	0,00	0,00	0,00	0,00	0,00
52	13	+ Aufwendungen für Sach- und Dienstleistungen	13.450,72	15.800,00	16.201,61	401,61	0,00
		5211000 Unterhaltung der Grundstücke und baulichen Anlage	531,48	1.500,00	2.218,45	718,45	0,00
		5241000 Bewirtschaftung der Grundstücke, baulichen Anlagen usw..	9.732,16	10.300,00	10.695,21	395,21	0,00
		5241100 Bewirtschaftung d. Grundst., Energie, Strom, Gas, Wasser	3.158,33	4.000,00	3.276,34	-723,66	0,00
		5271000 Besondere Verwaltungs- und Betriebsaufwendungen	28,75	0,00	11,61	11,61	0,00
57	14	+ bilanzielle Abschreibungen	4.294,32	4.100,00	4.014,32	-85,68	0,00
		5711030 Abschreibungen auf bebaute Grundstücke und grundstücksgleiche Rechte	3.923,64	4.000,00	3.923,64	-76,36	0,00
		5711080 Abschreibungen auf Betriebs- und Geschäftsausstatt	90,68	100,00	90,68	-9,32	0,00
		5731640 Abschreibungen auf Forderungen aus Mieten und Pachten	280,00	0,00	0,00	0,00	0,00
53	15	+ Transferaufwendungen	0,00	0,00	0,00	0,00	0,00
54	16	+ sonstige ordentliche Aufwendungen	0,00	0,00	0,00	0,00	0,00
	17	davon Verfügungsmittel	0,00	0,00	0,00	0,00	0,00
	18	= ordentliche Aufwendungen (= Zeilen 11 bis 16)	21.477,30	23.800,00	24.110,16	310,16	0,00
	19	= Ergebnis der laufenden Verwaltungstätigkeit (= Zeilen 10 / 18)	-13.921,78	-17.000,00	-17.281,16	-281,16	0,00

Teilergebnisrechnung 2020

Gemeinde: 01 Gemeinde Flintbek

Seite : 112

Datum: 09.11.2021

Uhrzeit: 10:17:17

Hauptproduktbereich	5	Gestaltung und Umwelt
Produktbereich	57	Wirtschaft und Tourismus
Produktgruppe	573	Allgemeine Einrichtungen und Unternehmen
Produkt	57303	Allgemeine Einrichtungen und Unternehmen Kätterskamp 6

Ertrags- und Aufwandsarten			Ergebnis des Vorjahres	Fortge- schriebener Ansatz des Haushalts- jahres	Ist- Ergebnis des Haushalts- jahres	Vergleich Ansatz / Ist (Spalte 5 / Spalte 6)	übertragene Ermächti- gungen
			2019	2020	2020	2020	2021
			in EUR	in EUR	in EUR	in EUR	in EUR
1	2	3	4	5	6	7	8
46	20	+ Finanzerträge	0,00	0,00	0,00	0,00	----
55	21	- Zinsen und sonstige Finanzaufwendungen	0,00	0,00	0,00	0,00	0,00
	22	= Finanzergebnis (= Zeilen 20 und 21)	0,00	0,00	0,00	0,00	0,00
	23	= ordentliches Ergebnis (= Zeilen 19 und 22)	-13.921,78	-17.000,00	-17.281,16	-281,16	0,00
49	24	+ außerordentliche Erträge	0,00	0,00	0,00	0,00	----
59	25	- außerordentliche Aufwendungen	0,00	0,00	0,00	0,00	0,00
	26	= außerordentliches Ergebnis (= Zeilen 24 und 25)	0,00	0,00	0,00	0,00	0,00
	27	= Ergebnis vor Berücksichtigung der internen Leistungsbeziehungen (= Zeilen 23 und 26)	-13.921,78	-17.000,00	-17.281,16	-281,16	0,00
48	28	+ Erträge aus internen Leistungsbeziehungen	0,00	13.600,00	0,00	-13.600,00	----
		4811000 Erträge aus internen Leistungsbeziehungen	0,00	13.600,00	0,00	-13.600,00	----
58	29	- Aufwendungen aus internen Leistungsbeziehungen	2.529,53	2.000,00	3.735,66	1.735,66	----
		5811000 Aufwendungen aus internen Leistungsbeziehungen	2.529,53	2.000,00	3.735,66	1.735,66	----
	30	= Ergebnis (= Zeilen 27, 28, 29)	-16.451,31	-5.400,00	-21.016,82	-15.616,82	0,00

Teilergebnisrechnung 2020

Gemeinde: 01 Gemeinde Flintbek

Seite : 113

Datum: 09.11.2021

Uhrzeit: 10:17:17

Hauptproduktbereich	5	Gestaltung und Umwelt
Produktbereich	57	Wirtschaft und Tourismus
Produktgruppe	573	Allgemeine Einrichtungen und Unternehmen
Produkt	57304	Allgemeine Einrichtungen und Unternehmen Heitmannskamp 4 a

Ertrags- und Aufwandsarten			Ergebnis des Vorjahres	Fortgeschriebener Ansatz des Haushaltsjahres	Ist-Ergebnis des Haushaltsjahres	Vergleich Ansatz / Ist (Spalte 5 / Spalte 6)	übertragene Ermächtigungen
			2019	2020	2020	2020	2021
			in EUR	in EUR	in EUR	in EUR	in EUR
1	2	3	4	5	6	7	8
40	1	Steuern und ähnliche Abgaben	0,00	0,00	0,00	0,00	-----
41	2	+ Zuwendungen und allgemeine Umlagen	0,00	0,00	0,00	0,00	-----
42	3	+ sonstige Transfererträge	0,00	0,00	0,00	0,00	-----
43	4	+ öffentlich-rechtliche Leistungsentgelte	0,00	0,00	0,00	0,00	-----
441	5	+ privatrechtliche Leistungsentgelte	360,00	300,00	360,00	60,00	-----
442							
446		4411000 Mieten und Pachten	360,00	300,00	360,00	60,00	-----
448	6	+ Kostenerstattungen und Kostenumlagen	0,00	0,00	0,00	0,00	-----
45	7	+ sonstige ordentliche Erträge	0,00	0,00	0,00	0,00	-----
471	8	+ aktivierte Eigenleistungen	0,00	0,00	0,00	0,00	-----
472	9	+/- Bestandsveränderungen	0,00	0,00	0,00	0,00	-----
	10	= ordentliche Erträge	360,00	300,00	360,00	60,00	-----
50	11	Personalaufwendungen	0,00	0,00	0,00	0,00	0,00
51	12	+ Versorgungsaufwendungen	0,00	0,00	0,00	0,00	0,00
52	13	+ Aufwendungen für Sach- und Dienstleistungen	42,57	100,00	13,77	-86,23	0,00
		5241000 Bewirtschaftung der Grundstücke, baulichen Anlagen usw..	42,57	100,00	13,77	-86,23	0,00
57	14	+ bilanzielle Abschreibungen	0,00	0,00	0,00	0,00	0,00
53	15	+ Transferaufwendungen	0,00	0,00	0,00	0,00	0,00
54	16	+ sonstige ordentliche Aufwendungen	0,00	0,00	0,00	0,00	0,00
	17	davon Verfügungsmittel	0,00	0,00	0,00	0,00	0,00
	18	= ordentliche Aufwendungen (= Zeilen 11 bis 16)	42,57	100,00	13,77	-86,23	0,00
	19	= Ergebnis der laufenden Verwaltungstätigkeit (= Zeilen 10 / 18)	317,43	200,00	346,23	146,23	0,00
46	20	+ Finanzerträge	0,00	0,00	0,00	0,00	-----
55	21	- Zinsen und sonstige Finanzaufwendungen	0,00	0,00	0,00	0,00	0,00
	22	= Finanzergebnis (= Zeilen 20 und 21)	0,00	0,00	0,00	0,00	0,00
	23	= ordentliches Ergebnis (= Zeilen 19 und 22)	317,43	200,00	346,23	146,23	0,00
49	24	+ außerordentliche Erträge	0,00	0,00	0,00	0,00	-----
59	25	- außerordentliche Aufwendungen	0,00	0,00	0,00	0,00	0,00
	26	= außerordentliches Ergebnis (= Zeilen 24 und 25)	0,00	0,00	0,00	0,00	0,00
	27	= Ergebnis vor Berücksichtigung der internen Leistungsbeziehungen (= Zeilen 23 und 26)	317,43	200,00	346,23	146,23	0,00
48	28	+ Erträge aus internen Leistungsbeziehungen	0,00	0,00	0,00	0,00	-----
58	29	- Aufwendungen aus internen Leistungsbeziehungen	0,00	0,00	1.559,81	1.559,81	-----
		5811000 Aufwendungen aus internen Leistungsbeziehungen	0,00	0,00	1.559,81	1.559,81	-----
	30	= Ergebnis (= Zeilen 27, 28, 29)	317,43	200,00	-1.213,58	-1.413,58	0,00

Teilergebnisrechnung 2020

Gemeinde: 01 Gemeinde Flintbek

Seite : 114

Datum: 09.11.2021

Uhrzeit: 10:17:17

Hauptproduktbereich 5 Gestaltung und Umwelt
 Produktbereich 57 Wirtschaft und Tourismus
 Produktgruppe 573 Allgemeine Einrichtungen und Unternehmen
 Produkt 57305 Allgemeine Einrichtungen und Unternehmen Kätterskamp 5

Ertrags- und Aufwandsarten			Ergebnis des Vorjahres	Fortge- schriebener Ansatz des Haushalts- jahres	Ist- Ergebnis des Haushalts- jahres	Vergleich Ansatz / Ist (Spalte 5 / Spalte 6)	übertragene Ermächti- gungen
			2019	2020	2020	2020	2021
			in EUR	in EUR	in EUR	in EUR	in EUR
1	2	3	4	5	6	7	8
40	1	Steuern und ähnliche Abgaben	0,00	0,00	0,00	0,00	----
41	2	+ Zuwendungen und allgemeine Umlagen	0,00	0,00	0,00	0,00	----
42	3	+ sonstige Transfererträge	0,00	0,00	0,00	0,00	----
43	4	+ öffentlich-rechtliche Leistungsentgelte	0,00	0,00	0,00	0,00	----
441	5	+ privatrechtliche Leistungsentgelte	0,00	17.800,00	17.800,00	0,00	----
442							
446		4462000 Sonstige privatrechtliche Leistungsentgelte	0,00	17.800,00	17.800,00	0,00	----
448	6	+ Kostenerstattungen und Kostenumlagen	0,00	0,00	0,00	0,00	----
45	7	+ sonstige ordentliche Erträge	0,00	0,00	0,00	0,00	----
471	8	+ aktivierte Eigenleistungen	0,00	0,00	0,00	0,00	----
472	9	+/- Bestandsveränderungen	0,00	0,00	0,00	0,00	----
	10	= ordentliche Erträge	0,00	17.800,00	17.800,00	0,00	----
50	11	Personalaufwendungen	0,00	0,00	0,00	0,00	0,00
51	12	+ Versorgungsaufwendungen	0,00	0,00	0,00	0,00	0,00
52	13	+ Aufwendungen für Sach- und Dienstleistungen	0,00	68.200,00	61.711,23	-6.488,77	0,00
		5211000 Unterhaltung der Grundstücke und baulichen Anlage	0,00	28.000,00	25.286,17	-2.713,83	0,00
		5231000 Mieten und Pachten	0,00	25.000,00	21.427,25	-3.572,75	0,00
		5241000 Bewirtschaftung der Grundstücke, baulichen Anlagen usw..	0,00	0,00	812,00	812,00	0,00
		5271000 Besondere Verwaltungs- und Betriebsaufwendungen	0,00	15.200,00	14.185,81	-1.014,19	0,00
57	14	+ bilanzielle Abschreibungen	0,00	0,00	227,09	227,09	0,00
		5711080 Abschreibungen auf Betriebs- und Geschäftsausstatt	0,00	0,00	227,09	227,09	0,00
53	15	+ Transferaufwendungen	0,00	0,00	0,00	0,00	0,00
54	16	+ sonstige ordentliche Aufwendungen	0,00	0,00	203,00	203,00	0,00
		5431000 Geschäftsaufwendungen	0,00	0,00	203,00	203,00	0,00
	17	davon Verfügungsmittel	0,00	0,00	0,00	0,00	0,00
	18	= ordentliche Aufwendungen (= Zeilen 11 bis 16)	0,00	68.200,00	62.141,32	-6.058,68	0,00
	19	= Ergebnis der laufenden Verwaltungstätigkeit (= Zeilen 10 / 18)	0,00	-50.400,00	-44.341,32	6.058,68	0,00
46	20	+ Finanzerträge	0,00	0,00	0,00	0,00	----
55	21	- Zinsen und sonstige Finanzaufwendungen	0,00	0,00	0,00	0,00	0,00
	22	= Finanzergebnis (= Zeilen 20 und 21)	0,00	0,00	0,00	0,00	0,00
	23	= ordentliches Ergebnis (= Zeilen 19 und 22)	0,00	-50.400,00	-44.341,32	6.058,68	0,00
49	24	+ außerordentliche Erträge	0,00	0,00	0,00	0,00	----
59	25	- außerordentliche Aufwendungen	0,00	0,00	0,00	0,00	0,00
	26	= außerordentliches Ergebnis (= Zeilen 24 und 25)	0,00	0,00	0,00	0,00	0,00
	27	= Ergebnis vor Berücksichtigung der internen Leistungsbeziehungen (= Zeilen 23 und 26)	0,00	-50.400,00	-44.341,32	6.058,68	0,00
48	28	+ Erträge aus internen Leistungsbeziehungen	0,00	0,00	0,00	0,00	----

Teilergebnisrechnung 2020

Gemeinde: 01 Gemeinde Flintbek

Seite : 115

Datum: 09.11.2021

Uhrzeit: 10:17:17

Hauptproduktbereich	5	Gestaltung und Umwelt
Produktbereich	57	Wirtschaft und Tourismus
Produktgruppe	573	Allgemeine Einrichtungen und Unternehmen
Produkt	57305	Allgemeine Einrichtungen und Unternehmen Kätterskamp 5

Ertrags- und Aufwandsarten			Ergebnis des Vorjahres	Fortge- schriebener Ansatz des Haushalts- jahres	Ist- Ergebnis des Haushalts- jahres	Vergleich Ansatz / Ist (Spalte 5 / Spalte 6)	übertragene Ermächti- gungen
			2019	2020	2020	2020	2021
			in EUR	in EUR	in EUR	in EUR	in EUR
1	2	3	4	5	6	7	8
58	29	- Aufwendungen aus internen Leistungsbeziehungen	0,00	0,00	20,90	20,90	----
		5811000 Aufwendungen aus internen Leistungsbeziehungen	0,00	0,00	20,90	20,90	----
	30	= Ergebnis (= Zeilen 27, 28, 29)	0,00	-50.400,00	-44.362,22	6.037,78	0,00

Teilergebnisrechnung 2020

Gemeinde: 01 Gemeinde Flintbek

Seite : 116

Datum: 09.11.2021

Uhrzeit: 10:17:17

Hauptproduktbereich	6	Zentrale Finanzleistungen
Produktbereich	61	Allgemeine Finanzwirtschaft
Produktgruppe	611	Steuern, allgemeine Zuweisungen, allgemeine Umlagen
Produkt	61101	Steuern, allgemeine Zuweisungen, allgemeine Umlagen

Ertrags- und Aufwandsarten			Ergebnis des Vorjahres	Fortge- schriebener Ansatz des Haushalts- jahres	Ist- Ergebnis des Haushalts- jahres	Vergleich Ansatz / Ist (Spalte 5 / Spalte 6)	übertragene Ermächti- gungen
			2019	2020	2020	2020	2021
			in EUR	in EUR	in EUR	in EUR	in EUR
1	2	3	4	5	6	7	8
40	1	Steuern und ähnliche Abgaben	8.182.989,06	10.193.100,00	10.499.024,65	305.924,65	----
		4011000 Grundsteuer A	32.204,64	41.800,00	38.319,84	-3.480,16	----
		4012000 Grundsteuer B	874.058,32	1.150.000,00	1.160.034,27	10.034,27	----
		4013000 Gewerbesteuer	2.131.355,82	3.900.000,00	4.268.903,52	368.903,52	----
		4021000 Gemeindeanteil an der Einkommensteuer	4.174.719,00	4.140.200,00	4.007.336,00	-132.864,00	----
		4022000 Gemeindeanteil an der Umsatzsteuer	409.171,00	363.300,00	443.580,00	80.280,00	----
		4031000 Vergnügungssteuer	146.056,78	140.000,00	125.884,18	-14.115,82	----
		4032000 Hundesteuer	50.287,50	50.000,00	52.330,84	2.330,84	----
		4051000 Leistungen nach dem Familienleistungsausgleich	365.136,00	407.800,00	402.636,00	-5.164,00	----
41	2	+ Zuwendungen und allgemeine Umlagen	1.909.761,22	1.899.600,00	1.966.842,71	67.242,71	----
		4111000 Schlüsselzuweisungen	1.646.580,00	1.689.200,00	1.692.936,00	3.736,00	----
		4112000 Schlüsselzuweisungen an die Zentralen Orte zum Ausgleich übergemeindlicher Aufgaben	201.672,00	210.400,00	212.568,00	2.168,00	----
		4131000 Allgemeine Zuweisungen Land	61.509,22	0,00	61.338,71	61.338,71	----
42	3	+ sonstige Transfererträge	0,00	0,00	0,00	0,00	----
43	4	+ öffentlich-rechtliche Leistungsentgelte	0,00	0,00	0,00	0,00	----
441	5	+ privatrechtliche Leistungsentgelte	0,00	0,00	0,00	0,00	----
442							
446							
448	6	+ Kostenerstattungen und Kostenumlagen	0,00	0,00	0,00	0,00	----
45	7	+ sonstige ordentliche Erträge	2.637,01	5.000,00	221.867,90	216.867,90	----
		4565200 Nachzahlungszinsen	1.148,00	5.000,00	121.931,50	116.931,50	----
		4581272 Erträge aus Zuschreibungen von Gewerbesteuer	790,50	0,00	2.804,86	2.804,86	----
		4581276 Erträge aus Zuschreibungen von Forderungen aus Hundesteuer	0,00	0,00	12,24	12,24	----
		4581292 Erträge aus Zuschreibungen von Forderungen aus sonstigen ordentlichen Erträgen	0,00	0,00	49,23	49,23	----
		4583230 Erträge aus der Auflösung von Einzelwertberichtigungen auf Forderungen aus Verwaltungsgebühren	529,57	0,00	0,00	0,00	----
		4583251 Erträge aus der Auflösung von Einzelwertberichtigungen auf Forderungen aus Benutzungsgebühr 1	168,94	0,00	0,00	0,00	----
		4583271 Erträge aus der Auflösung von Einzelwertberichtigungen auf Forderungen aus Grundsteuer B	0,00	0,00	4.006,17	4.006,17	----
		4583272 Erträge aus der Auflösung von Einzelwertberichtigungen auf Forderungen aus Gewerbesteuer	0,00	0,00	86.551,40	86.551,40	----
		4583276 Erträge aus der Auflösung von Einzelwertberichtigungen auf Forderungen aus Hundesteuer	0,00	0,00	137,08	137,08	----
		4583292 Erträge aus der Auflösung von Einzelwertberichtigungen auf Forderungen aus sonstigen ordentlichen Erträgen	0,00	0,00	26,21	26,21	----
		4583630 Erträge aus der Auflösung von Einzelwertberichtigungen auf Forderungen aus Erträgen aus Kostenerstattungen, Kostenumlagen	0,00	0,00	489,50	489,50	----

Teilergebnisrechnung 2020

Gemeinde: 01 Gemeinde Flintbek

Seite : 117

Datum: 09.11.2021

Uhrzeit: 10:17:17

Hauptproduktbereich	6	Zentrale Finanzleistungen
Produktbereich	61	Allgemeine Finanzwirtschaft
Produktgruppe	611	Steuern, allgemeine Zuweisungen, allgemeine Umlagen
Produkt	61101	Steuern, allgemeine Zuweisungen, allgemeine Umlagen

Ertrags- und Aufwandsarten			Ergebnis des Vorjahres	Fortgeschriebener Ansatz des Haushaltsjahres	Ist-Ergebnis des Haushaltsjahres	Vergleich Ansatz / Ist (Spalte 5 / Spalte 6)	übertragene Ermächtigungen
			2019	2020	2020	2020	2021
			in EUR	in EUR	in EUR	in EUR	in EUR
1	2	3	4	5	6	7	8
		4583640 Erträge aus der Auflösung von Einzelwertberichtigungen auf Forderungen aus Mieten und Pachten	0,00	0,00	2.223,20	2.223,20	----
		4583660 Erträge aus der Auflösung von Einzelwertberichtigungen auf Forderungen aus sonstigem privatrechtlichem Leistungsentgelten	0,00	0,00	3.636,51	3.636,51	----
471	8	+ aktivierte Eigenleistungen	0,00	0,00	0,00	0,00	----
472	9	+/- Bestandsveränderungen	0,00	0,00	0,00	0,00	----
	10	= ordentliche Erträge	10.095.387,29	12.097.700,00	12.687.735,26	590.035,26	----
50	11	Personalaufwendungen	0,00	0,00	0,00	0,00	0,00
51	12	+ Versorgungsaufwendungen	0,00	0,00	0,00	0,00	0,00
52	13	+ Aufwendungen für Sach- und Dienstleistungen	0,00	0,00	0,00	0,00	0,00
57	14	+ bilanzielle Abschreibungen	2,25	0,00	4.375,31	4.375,31	0,00
		5731271 Abschreibungen auf Forderungen aus Grundsteuer B	0,75	0,00	1.490,41	1.490,41	0,00
		5731272 Abschreibungen auf Forderungen aus Gewerbesteuer	0,52	0,00	2.804,87	2.804,87	0,00
		5731276 Abschreibungen auf Forderungen aus Hundesteuer	0,98	0,00	55,03	55,03	0,00
		5731292 Abschreibungen auf Forderungen aus sonstigen ordentlichen Erträgen	0,00	0,00	25,00	25,00	0,00
53	15	+ Transferaufwendungen	4.776.131,09	5.259.100,00	4.944.879,78	-314.220,22	0,00
		5341000 Gewerbesteuerumlage	281.692,00	390.000,00	431.199,00	41.199,00	0,00
		5372100 Allgem. Umlagen an Gem. - Kreisumlage	2.604.185,04	2.693.000,00	2.346.418,14	-346.581,86	0,00
		5372200 Allgem. Umlagen an Gem. - Amtsumlage	1.890.254,05	2.176.100,00	2.167.262,64	-8.837,36	0,00
54	16	+ sonstige ordentliche Aufwendungen	96.944,90	3.000,00	45.975,62	42.975,62	0,00
		5473250 Aufwendungen aus Einzelwertberichtigungen auf Forderungen aus Benutzungsgebühren	1.797,61	0,00	19.478,73	19.478,73	0,00
		5473251 Aufwendungen aus Einzelwertberichtigungen auf Forderungen aus Benutzungsgebühr 1	0,00	0,00	7.302,54	7.302,54	0,00
		5473271 Aufwendungen aus Einzelwertberichtigungen auf Forderungen aus Grundsteuer B	5.297,10	0,00	0,00	0,00	0,00
		5473272 Aufwendungen aus Einzelwertberichtigungen auf Forderungen aus Gewerbesteuer	43.280,95	0,00	7.151,50	7.151,50	0,00
		5473276 Aufwendungen aus Einzelwertberichtigungen auf Forderungen aus Hundesteuer	1.625,00	0,00	0,00	0,00	0,00
		5473292 Aufwendungen aus Einzelwertberichtigungen auf Forderungen aus sonstigen ordentlichen Erträgen	9.114,50	0,00	1.311,35	1.311,35	0,00
		5473640 Aufwendungen aus Einzelwertberichtigungen auf Forderungen aus Mieten und Pachten	5.840,00	0,00	0,00	0,00	0,00
		5473660 Aufwendungen aus Einzelwertberichtigungen auf Forderungen aus sonstigem privatrechtlichem Leistungsentgelten	6.981,74	0,00	0,00	0,00	0,00
		5482100 Erstattungszinsen	23.008,00	3.000,00	10.731,50	7.731,50	0,00
	17	davon Verfügungsmittel	0,00	0,00	0,00	0,00	0,00
	18	= ordentliche Aufwendungen (= Zeilen 11 bis 16)	4.873.078,24	5.262.100,00	4.995.230,71	-266.869,29	0,00

Teilergebnisrechnung 2020

Gemeinde: 01 Gemeinde Flintbek

Seite : 118

Datum: 09.11.2021

Uhrzeit: 10:17:17

Hauptproduktbereich	6	Zentrale Finanzleistungen
Produktbereich	61	Allgemeine Finanzwirtschaft
Produktgruppe	611	Steuern, allgemeine Zuweisungen, allgemeine Umlagen
Produkt	61101	Steuern, allgemeine Zuweisungen, allgemeine Umlagen

Ertrags- und Aufwandsarten			Ergebnis des Vorjahres	Fortge- schriebener Ansatz des Haushalts- jahres	Ist- Ergebnis des Haushalts- jahres	Vergleich Ansatz / Ist (Spalte 5 / Spalte 6)	übertragene Ermächti- gungen
			2019	2020	2020	2020	2021
			in EUR	in EUR	in EUR	in EUR	in EUR
1	2	3	4	5	6	7	8
	19	= Ergebnis der laufenden Verwaltungstätigkeit (= Zeilen 10 / 18)	5.222.309,05	6.835.600,00	7.692.504,55	856.904,55	0,00
46	20	+ Finanzerträge	0,00	0,00	0,00	0,00	----
55	21	- Zinsen und sonstige Finanzaufwendungen	0,00	0,00	0,00	0,00	0,00
	22	= Finanzergebnis (= Zeilen 20 und 21)	0,00	0,00	0,00	0,00	0,00
	23	= ordentliches Ergebnis (= Zeilen 19 und 22)	5.222.309,05	6.835.600,00	7.692.504,55	856.904,55	0,00
49	24	+ außerordentliche Erträge	0,00	0,00	0,00	0,00	----
59	25	- außerordentliche Aufwendungen	0,00	0,00	0,00	0,00	0,00
	26	= außerordentliches Ergebnis (= Zeilen 24 und 25)	0,00	0,00	0,00	0,00	0,00
	27	= Ergebnis vor Berücksichtigung der internen Leistungsbeziehungen (= Zeilen 23 und 26)	5.222.309,05	6.835.600,00	7.692.504,55	856.904,55	0,00
48	28	+ Erträge aus internen Leistungsbeziehungen	0,00	0,00	0,00	0,00	----
58	29	- Aufwendungen aus internen Leistungsbeziehungen	0,00	0,00	0,00	0,00	----
	30	= Ergebnis (= Zeilen 27, 28, 29)	5.222.309,05	6.835.600,00	7.692.504,55	856.904,55	0,00

Teilergebnisrechnung 2020

Gemeinde: 01 Gemeinde Flintbek

Seite : 119

Datum: 09.11.2021

Uhrzeit: 10:17:17

Hauptproduktbereich	6	Zentrale Finanzleistungen
Produktbereich	61	Allgemeine Finanzwirtschaft
Produktgruppe	612	Sonstige allgemeine Finanzwirtschaft
Produkt	61201	Sonstige allgemeine Finanzwirtschaft

Ertrags- und Aufwandsarten			Ergebnis des Vorjahres	Fortgeschriebener Ansatz des Haushaltsjahres	Ist-Ergebnis des Haushaltsjahres	Vergleich Ansatz / Ist (Spalte 5 / Spalte 6)	übertragene Ermächtigungen
			2019	2020	2020	2020	2021
			in EUR	in EUR	in EUR	in EUR	in EUR
1	2	3	4	5	6	7	8
40	1	Steuern und ähnliche Abgaben	0,00	0,00	0,00	0,00	----
41	2	+ Zuwendungen und allgemeine Umlagen	0,00	0,00	0,00	0,00	----
42	3	+ sonstige Transfererträge	0,00	0,00	0,00	0,00	----
43	4	+ öffentlich-rechtliche Leistungsentgelte	0,00	0,00	0,00	0,00	----
441	5	+ privatrechtliche Leistungsentgelte	0,00	0,00	0,00	0,00	----
442							
446							
448	6	+ Kostenerstattungen und Kostenumlagen	0,00	0,00	0,00	0,00	----
45	7	+ sonstige ordentliche Erträge	65,00	1.200,00	-17,00	-1.217,00	----
		4562500 Verspätungszuschläge	200,00	500,00	0,00	-500,00	----
		4562600 Stundungszinsen	-135,00	500,00	-17,00	-517,00	----
		4562700 Aussetzungszinsen	0,00	100,00	0,00	-100,00	----
		4565100 Hinterziehungszinsen	0,00	100,00	0,00	-100,00	----
471	8	+ aktivierte Eigenleistungen	0,00	0,00	0,00	0,00	----
472	9	+/- Bestandsveränderungen	0,00	0,00	0,00	0,00	----
	10	= ordentliche Erträge	65,00	1.200,00	-17,00	-1.217,00	----
50	11	Personalaufwendungen	0,00	0,00	0,00	0,00	0,00
51	12	+ Versorgungsaufwendungen	0,00	0,00	0,00	0,00	0,00
52	13	+ Aufwendungen für Sach- und Dienstleistungen	0,00	0,00	0,00	0,00	0,00
57	14	+ bilanzielle Abschreibungen	0,00	0,00	0,00	0,00	0,00
53	15	+ Transferaufwendungen	0,00	0,00	0,00	0,00	0,00
54	16	+ sonstige ordentliche Aufwendungen	0,00	0,00	0,00	0,00	0,00
	17	davon Verfügungsmittel	0,00	0,00	0,00	0,00	0,00
	18	= ordentliche Aufwendungen (= Zeilen 11 bis 16)	0,00	0,00	0,00	0,00	0,00
	19	= Ergebnis der laufenden Verwaltungstätigkeit (= Zeilen 10 / 18)	65,00	1.200,00	-17,00	-1.217,00	0,00
46	20	+ Finanzerträge	2,21	500,00	2,21	-497,79	----
		4617000 Zinserträge Kreditinstitute	2,21	500,00	2,21	-497,79	----
55	21	- Zinsen und sonstige Finanzaufwendungen	168.435,87	178.000,00	143.295,91	-34.704,09	0,00
		5511000 Zinsaufwendungen an das Land	1.660,73	1.300,00	1.208,36	-91,64	0,00
		5517000 Zinsaufwendungen an Kreditinstitute	166.775,14	176.700,00	142.087,55	-34.612,45	0,00
	22	= Finanzergebnis (= Zeilen 20 und 21)	-168.433,66	-177.500,00	-143.293,70	34.206,30	0,00
	23	= ordentliches Ergebnis (= Zeilen 19 und 22)	-168.368,66	-176.300,00	-143.310,70	32.989,30	0,00
49	24	+ außerordentliche Erträge	0,00	0,00	0,00	0,00	----
59	25	- außerordentliche Aufwendungen	0,00	0,00	0,00	0,00	0,00
	26	= außerordentliches Ergebnis (= Zeilen 24 und 25)	0,00	0,00	0,00	0,00	0,00
	27	= Ergebnis vor Berücksichtigung der internen Leistungsbeziehungen (= Zeilen 23 und 26)	-168.368,66	-176.300,00	-143.310,70	32.989,30	0,00
48	28	+ Erträge aus internen Leistungsbeziehungen	0,00	0,00	0,00	0,00	----
58	29	- Aufwendungen aus internen Leistungsbeziehungen	0,00	0,00	0,00	0,00	----
	30	= Ergebnis (= Zeilen 27, 28, 29)	-168.368,66	-176.300,00	-143.310,70	32.989,30	0,00

Teilfinanzrechnung 2020

Gemeinde: 01 Gemeinde Flintbek

Seite : 120

Datum: 09.11.2021

Uhrzeit: 10:17:17

Hauptproduktbereich 1 Zentrale Verwaltung
 Produktbereich 11 Innere Verwaltung
 Produktgruppe 111 Verwaltungssteuerung und -Service
 Produkt 11101 Gemeindeorgane
 Ohne Projektzuordnung

Ein- und Auszahlungsarten			Ergebnis des Vorjahres	Fortge- schriebener Ansatz des Haushalts- jahres	Ist- Ergebnis des Haus- haltsjahres	Vergleich Ansatz / Ist (Spalte 5 / Spalte 6)	übertrage- ne Er- mächti- gungen
			2019	2020	2020	2020	2021
			in EUR	in EUR	in EUR	in EUR	in EUR
1	2	3	4	5	6	7	8
		laufende Verwaltungstätigkeit					
60	1	+ Steuern und ähnliche Abgaben	0,00	0,00	0,00	0,00	----
61	2	+ Zuweisungen und allgemeine Umlagen	261,87	0,00	300,00	300,00	----
		6148000 Zuweisungen und Zuschüsse für laufende Zwecke von übrigen Bereichen	261,87	0,00	300,00	300,00	----
62	3	+ Sonstige Transfereinzahlungen	0,00	0,00	0,00	0,00	----
63	4	+ öffentlich-rechtliche Leistungsentgelte	0,00	0,00	0,00	0,00	----
641	5	+ privatrechtliche Leistungsentgelte	24,00	0,00	30,00	30,00	----
642							
646		6421000 Erträge aus dem Verkauf von Vorräten	24,00	0,00	30,00	30,00	----
648	6	+ Kostenerstattungen und Kostenumlagen	0,00	0,00	0,00	0,00	----
65	7	+ sonstige Einzahlungen	0,00	0,00	0,00	0,00	----
66	8	+ Zinsen und sonstige Finanzeinzahlungen	0,00	0,00	0,00	0,00	----
	9	= Einzahlungen aus laufender Verwaltungstätigkeit	285,87	0,00	330,00	330,00	----
70	10	- Personalauszahlungen	236.494,95	229.000,00	231.381,83	2.381,83	0,00
		7011000 Dienstbezüge Beamte/-innen	125.906,68	125.200,00	128.495,81	3.295,81	0,00
		7012000 Dienstbezüge Arbeitnehmer/-innen	28.027,04	29.000,00	29.249,60	249,60	0,00
		7021000 Beiträge zu Versorgungskassen für Beamte/-innen	75.090,42	66.800,00	65.917,08	-882,92	0,00
		7022000 Beiträge zu Versorgungskassen Arbeitnehmer/-innen	1.931,16	2.000,00	1.971,88	-28,12	0,00
		7032000 Beiträge zur gesetzlichen Sozialversicherung Arbeitnehmer/-innen	5.420,76	5.800,00	5.621,49	-178,51	0,00
		7041000 Beihilfen, Unterstützungsleistungen und dgl. für Beschäftigte	118,89	200,00	125,97	-74,03	0,00
71	11	- Versorgungsauszahlungen	0,00	0,00	0,00	0,00	0,00
72	12	- Auszahlungen für Sach- und Dienstleistungen	3.093,79	5.000,00	1.638,83	-3.361,17	0,00
		7262000 Aus- und Fortbildung, Umschulung	638,00	500,00	300,00	-200,00	0,00
		7291000 Auszahlungen für sonstige Dienstleistungen	2.455,79	4.500,00	1.338,83	-3.161,17	0,00
75	13	- Zinsen und sonstige Finanzauszahlungen	0,00	0,00	0,00	0,00	0,00
73	14	- Transferauszahlungen	0,00	0,00	0,00	0,00	0,00
74	15	- sonstige Auszahlungen	71.416,64	65.700,00	52.951,08	-12.748,92	0,00
		7421000 Auszahlungen für ehrenamtliche und sonstige Tätigk	68.507,60	62.000,00	51.537,08	-10.462,92	0,00
		7429000 Sonstige Auszahlungen für die Inanspruchnahme von Rechten und Diensten	1.039,09	1.000,00	537,50	-462,50	0,00
		7431000 Geschäftsauszahlungen	1.869,95	2.700,00	876,50	-1.823,50	0,00
	16	= Auszahlungen aus laufender Verwaltungstätigkeit (Zeilen 10 bis 15)	311.005,38	299.700,00	285.971,74	-13.728,26	0,00
	17	= Saldo aus laufender Verwaltungstätigkeit (Zeilen 9/16)	-310.719,51	-299.700,00	-285.641,74	14.058,26	0,00
		Investitionstätigkeit					

Teilfinanzrechnung 2020

Gemeinde: 01 Gemeinde Flintbek

Seite : 121

Datum: 09.11.2021

Uhrzeit: 10:17:17

Hauptproduktbereich 1 Zentrale Verwaltung
 Produktbereich 11 Innere Verwaltung
 Produktgruppe 111 Verwaltungssteuerung und -Service
 Produkt 11101 Gemeindeorgane
 Ohne Projektzuordnung

Ein- und Auszahlungsarten			Ergebnis des Vorjahres	Fortgeschriebener Ansatz des Haushaltsjahres	Ist-Ergebnis des Haushaltsjahres	Vergleich Ansatz / Ist (Spalte 5 / Spalte 6)	übertragene Ermächtigungen
			2019	2020	2020	2020	2021
			in EUR	in EUR	in EUR	in EUR	in EUR
1	2	3	4	5	6	7	8
681	18	+ Einzahlungen aus Zuweisungen und Zuschüssen für Investitionen und Investitionsförderungsmaßnahmen	0,00	0,00	0,00	0,00	----
682	19	+ Einzahlungen aus der Veräußerung von Grundstücken und Gebäude	0,00	0,00	0,00	0,00	----
683	20	+ Einzahlungen aus der Veräußerung von beweglichem Anlagevermögen	0,00	0,00	0,00	0,00	----
684	21	+ Einzahlungen aus Veräußerung von Finanzanlagen	0,00	0,00	0,00	0,00	----
685	22	+ Einzahlungen aus der Abwicklung von Baumaßnahmen	0,00	0,00	0,00	0,00	----
686	23	+ Einzahlungen aus Rückflüssen (für Investitionen und Investitionsförderungsmaßnahmen Dritter)	0,00	0,00	0,00	0,00	----
688	24	+ Einzahlungen aus Beiträgen u. ä. Entgelten	0,00	0,00	0,00	0,00	----
689	25	+ sonstige Investitionseinzahlungen	0,00	0,00	0,00	0,00	----
	26	= Summe der investiven Einzahlungen	0,00	0,00	0,00	0,00	----
781	27	- Auszahlungen aus Zuweisungen und Zuschüssen für Investitionen und Investitionsförderungsmaßnahmen	0,00	0,00	0,00	0,00	0,00
782	28	- Auszahlungen für den Erwerb von Grundstücken und Gebäud	0,00	0,00	0,00	0,00	0,00
783	29	- Auszahlungen für den Erwerb von beweglichem Anlagevermögen	359,95	0,00	0,00	0,00	0,00
		7832089 Auszahlungen für den Erwerb von Sammelposten für Vermögensgegenstände des Anlagevermögens deren Anschaffungs- oder Herstellungskosten 150 Euro ohne Umsatzsteuer überschreiten, aber 1.000 Euro ohne Ums	359,95	0,00	0,00	0,00	0,00
784	30	- Auszahlungen für den Erwerb von Finanzanlagen	0,00	0,00	0,00	0,00	0,00
785	31	- Auszahlungen für Baumaßnahmen	0,00	0,00	0,00	0,00	0,00
786	32	- Auszahlungen für die Gewährung von Ausleihungen (für Investitionen und Investitionsförderungsmaßnahmen Dritter)	0,00	0,00	0,00	0,00	0,00
787	33	- Sonstige Investitionsauszahlungen	0,00	0,00	0,00	0,00	0,00
	34	= Summe der investiven Auszahlungen (Zeilen 27 bis 33)	359,95	0,00	0,00	0,00	0,00
	35	= Saldo aus Investitionstätigkeit (Zeilen 26/34)	-359,95	0,00	0,00	0,00	0,00

Teilfinanzrechnung 2020

Gemeinde: 01 Gemeinde Flintbek

Seite : 122

Datum: 09.11.2021

Uhrzeit: 10:17:17

Hauptproduktbereich 1 Zentrale Verwaltung
 Produktbereich 11 Innere Verwaltung
 Produktgruppe 111 Verwaltungssteuerung und -Service
 Produkt 11102 Allgemeine Verwaltung
 Ohne Projektzuordnung

Ein- und Auszahlungsarten			Ergebnis des Vorjahres	Fortge- schriebener Ansatz des Haushalts- jahres	Ist- Ergebnis des Haus- haltsjahres	Vergleich Ansatz / Ist (Spalte 5 / Spalte 6)	übertrage- ne Er- mächti- gungen
			2019	2020	2020	2020	2021
			in EUR	in EUR	in EUR	in EUR	in EUR
1	2	3	4	5	6	7	8
		laufende Verwaltungstätigkeit					
60	1	+ Steuern und ähnliche Abgaben	0,00	0,00	0,00	0,00	----
61	2	+ Zuweisungen und allgemeine Umlagen	0,00	0,00	0,00	0,00	----
62	3	+ Sonstige Transfereinzahlungen	0,00	0,00	0,00	0,00	----
63	4	+ öffentlich-rechtliche Leistungsentgelte	3.781,50	0,00	1.549,00	1.549,00	----
		6321000 Benutzungsgebühren und ähnliche Entgelte	3.781,50	0,00	1.549,00	1.549,00	----
641 642 646	5	+ privatrechtliche Leistungsentgelte	11.017,74	6.200,00	10.068,08	3.868,08	----
		6411000 Mieten und Pachten	6.114,17	6.200,00	6.382,68	182,68	----
		6461000 Sonstige privatrechtliche Leistungsentgelte	4.903,57	0,00	3.685,40	3.685,40	----
648	6	+ Kostenerstattungen und Kostenumlagen	2.136.065,10	2.336.300,00	2.357.377,94	21.077,94	----
		6481000 Einzahlungen aus Kostenerstattungen, Kostenumlagen Land	19.000,00	1.200,00	1.218,00	18,00	----
		6482000 Einzahlungen aus Kostenerstattungen, Kostenumlagen Gemeinden (GV)	2.117.065,10	2.335.100,00	2.355.955,58	20.855,58	----
		6487000 Einzahlungen aus Kostenerstattungen, Kostenumlagen private Unternehmen	0,00	0,00	204,36	204,36	----
65	7	+ sonstige Einzahlungen	0,00	0,00	0,00	0,00	----
66	8	+ Zinsen und sonstige Finanzeinzahlungen	0,00	0,00	0,00	0,00	----
	9	= Einzahlungen aus laufender Verwaltungstätigkeit	2.150.864,34	2.342.500,00	2.368.995,02	26.495,02	----
70	10	- Personalauszahlungen	575.666,06	586.100,00	691.355,44	105.255,44	0,00
		7011000 Dienstbezüge Beamte/-innen	86.423,60	91.300,00	88.905,52	-2.394,48	0,00
		7012000 Dienstbezüge Arbeitnehmer/-innen	315.280,23	311.000,00	322.017,68	11.017,68	0,00
		7019000 Dienstbezüge Sonstige Beschäftigungsentgelte	3.157,30	2.400,00	4.493,12	2.093,12	0,00
		7021000 Beiträge zu Versorgungskassen für Beamte/-innen	61.157,21	48.200,00	169.464,91	121.264,91	0,00
		7022000 Beiträge zu Versorgungskassen Arbeitnehmer/-innen	21.364,53	20.300,00	21.623,71	1.323,71	0,00
		7032000 Beiträge zur gesetzlichen Sozialversicherung Arbeitnehmer/-innen	62.327,33	62.800,00	63.512,80	712,80	0,00
		7041000 Beihilfen, Unterstützungsleistungen und dgl. für Beschäftigte	25.955,86	50.100,00	21.337,70	-28.762,30	0,00
71	11	- Versorgungsauszahlungen	0,00	0,00	0,00	0,00	0,00
72	12	- Auszahlungen für Sach- und Dienstleistungen	109.197,39	107.300,00	114.756,23	7.456,23	0,00
		7211000 Auszahlungen für Unterhaltung der Grundstücke und baulichen Anlagen	5.439,67	5.600,00	5.452,59	-147,41	0,00
		7231000 Auszahlungen für Mieten und Pachten	1.032,09	1.200,00	1.215,80	15,80	0,00
		7241000 Auszahlungen für Bewirtschaftung der Grundstücke, baulichen Anlagen usw..	11.667,56	10.000,00	15.045,14	5.045,14	0,00
		7241100 Auszahlungen f. Bewirtschaftungen d. Grundst., Energiekosten	26.304,17	25.000,00	28.536,53	3.536,53	0,00
		7251000 Haltung von Fahrzeugen	2.419,04	2.300,00	3.785,16	1.485,16	0,00
		7261000 Dienst- und Schutzbekleidung, persönliche Ausrüstungsgegenstände	91,66	100,00	2.352,76	2.252,76	0,00

Teilfinanzrechnung 2020

Gemeinde: 01 Gemeinde Flintbek

Seite : 123

Datum: 09.11.2021

Uhrzeit: 10:17:17

Hauptproduktbereich 1 Zentrale Verwaltung
 Produktbereich 11 Innere Verwaltung
 Produktgruppe 111 Verwaltungssteuerung und -Service
 Produkt 11102 Allgemeine Verwaltung
 Ohne Projektzuordnung

Ein- und Auszahlungsarten			Ergebnis des Vorjahres	Fortgeschriebener Ansatz des Haushaltsjahres	Ist-Ergebnis des Haushaltsjahres	Vergleich Ansatz / Ist (Spalte 5 / Spalte 6)	übertragene Ermächtigungen
			2019	2020	2020	2020	2021
			in EUR	in EUR	in EUR	in EUR	in EUR
1	2	3	4	5	6	7	8
		7262000 Aus- und Fortbildung, Umschulung	25.950,42	28.700,00	23.840,51	-4.859,49	0,00
		7271000 Besondere Verwaltungs- und Betriebsauszahlungen	2.357,82	1.700,00	3.494,99	1.794,99	0,00
		7291000 Auszahlungen für sonstige Dienstleistungen	33.934,96	32.700,00	31.032,75	-1.667,25	0,00
75	13	- Zinsen und sonstige Finanzauszahlungen	0,00	0,00	0,00	0,00	0,00
73	14	- Transferauszahlungen	0,00	0,00	0,00	0,00	0,00
74	15	- sonstige Auszahlungen	134.305,88	155.500,00	131.714,53	-23.785,47	0,00
		7411000 Sonstige Personal- und Versorgungsauszahlungen	3.277,90	3.000,00	886,87	-2.113,13	0,00
		7429000 Sonstige Auszahlungen für die Inanspruchnahme von Rechten und Diensten	11.752,05	11.300,00	12.311,66	1.011,66	0,00
		7431000 Geschäftsauszahlungen	88.071,80	110.200,00	88.311,46	-21.888,54	0,00
		7441000 Steuern, Versicherungen, Schadensfälle	31.204,13	31.000,00	30.204,54	-795,46	0,00
	16	= Auszahlungen aus laufender Verwaltungstätigkeit (Zeilen 10 bis 15)	819.169,33	848.900,00	937.826,20	88.926,20	0,00
	17	= Saldo aus laufender Verwaltungstätigkeit (Zeilen 9/16)	1.331.695,01	1.493.600,00	1.431.168,82	-62.431,18	0,00
		Investitionstätigkeit					
681	18	+ Einzahlungen aus Zuweisungen und Zuschüssen für Investitionen und Investitionsförderungsmaßnahmen	0,00	0,00	0,00	0,00	----
682	19	+ Einzahlungen aus der Veräußerung von Grundstücken und Gebäude	0,00	0,00	0,00	0,00	----
683	20	+ Einzahlungen aus der Veräußerung von beweglichem Anlagevermögen	0,00	0,00	0,00	0,00	----
684	21	+ Einzahlungen aus Veräußerung von Finanzanlagen	0,00	0,00	0,00	0,00	----
685	22	+ Einzahlungen aus der Abwicklung von Baumaßnahmen	0,00	0,00	0,00	0,00	----
686	23	+ Einzahlungen aus Rückflüssen (für Investitionen und Investitionsförderungsmaßnahmen Dritter)	0,00	0,00	0,00	0,00	----
688	24	+ Einzahlungen aus Beiträgen u. ä. Entgelten	0,00	0,00	0,00	0,00	----
689	25	+ sonstige Investitionseinzahlungen	0,00	0,00	0,00	0,00	----
	26	= Summe der investiven Einzahlungen	0,00	0,00	0,00	0,00	----
781	27	- Auszahlungen aus Zuweisungen und Zuschüssen für Investitionen und Investitionsförderungsmaßnahmen	0,00	0,00	0,00	0,00	0,00
782	28	- Auszahlungen für den Erwerb von Grundstücken und Gebäud	0,00	0,00	0,00	0,00	0,00
783	29	- Auszahlungen für den Erwerb von beweglichem Anlagevermögen	18.190,10	10.000,00	9.499,18	-500,82	0,00
		7831070 Auszahlungen für den Erwerb von Maschinen und technische Anlagen, Fahrzeugen	10.246,07	0,00	1.544,12	1.544,12	0,00
		7831080 Auszahlungen für den Erwerb von Betriebs- und Geschäftsausstattung	1.581,51	0,00	2.610,32	2.610,32	0,00
		7832079 Auszahlungen für den Erwerb von Sammelposten für Vermögensgegenstände des Anlagevermögens deren Anschaffungs- oder Herstellungskosten 150 Euro ohne Umsatzsteuer überschreiten, aber 1.000 Euro ohne Ums	0,00	0,00	249,85	249,85	0,00

Teilfinanzrechnung 2020

Gemeinde: 01 Gemeinde Flintbek

Seite : 124

Datum: 09.11.2021

Uhrzeit: 10:17:17

Hauptproduktbereich 1 Zentrale Verwaltung
 Produktbereich 11 Innere Verwaltung
 Produktgruppe 111 Verwaltungssteuerung und -Service
 Produkt 11102 Allgemeine Verwaltung
 Ohne Projektzuordnung

Ein- und Auszahlungsarten			Ergebnis des Vorjahres	Fortge- schriebener Ansatz des Haushalts- jahres	Ist- Ergebnis des Haus- haltsjahres	Vergleich Ansatz / Ist (Spalte 5 / Spalte 6)	übertrage- ne Er- mächti- gungen
			2019	2020	2020	2020	2021
			in EUR	in EUR	in EUR	in EUR	in EUR
1	2	3	4	5	6	7	8
		7832089 Auszahlungen für den Erwerb von Sammelposten für Vermögensgegenstände des Anlagevermögens deren Anschaffungs- oder Herstellungskosten 150 Euro ohne Umsatzsteuer überschreiten, aber 1.000 Euro ohne Ums	6.362,52	10.000,00	5.094,89	-4.905,11	0,00
784	30	- Auszahlungen für den Erwerb von Finanzanlagen	0,00	0,00	0,00	0,00	0,00
785	31	- Auszahlungen für Baumaßnahmen	0,00	0,00	0,00	0,00	0,00
786	32	- Auszahlungen für die Gewährung von Ausleihungen (für Investitionen und Investitionsförderungsmaßnahmen Dritter)	0,00	0,00	0,00	0,00	0,00
787	33	- Sonstige Investitionsauszahlungen	0,00	0,00	0,00	0,00	0,00
	34	= Summe der investiven Auszahlungen (Zeilen 27 bis 33)	18.190,10	10.000,00	9.499,18	-500,82	0,00
	35	= Saldo aus Investitionstätigkeit (Zeilen 26/34)	-18.190,10	-10.000,00	-9.499,18	500,82	0,00

Teilfinanzrechnung 2020

Gemeinde: 01 Gemeinde Flintbek

Seite : 125

Datum: 09.11.2021

Uhrzeit: 10:17:17

Hauptproduktbereich 1 Zentrale Verwaltung
 Produktbereich 11 Innere Verwaltung
 Produktgruppe 111 Verwaltungssteuerung und -Service
 Produkt 11102 Allgemeine Verwaltung
 Projekt 112 Klimaschutzkonzept
 Projekterläuterungen: Erstellung eines Klimaschutzkonzeptes für die Gemeinde Flintbek

Ein- und Auszahlungsarten			Ergebnis des Vorjahres	Fortgeschriebener Ansatz des Haushaltsjahres	Ist-Ergebnis des Haushaltsjahres	Vergleich Ansatz / Ist (Spalte 5 / Spalte 6)	übertragene Ermächtigungen
			2019	2020	2020	2020	2021
			in EUR	in EUR	in EUR	in EUR	in EUR
1	2	3	4	5	6	7	8
		laufende Verwaltungstätigkeit					
60	1	+ Steuern und ähnliche Abgaben	0,00	0,00	0,00	0,00	----
61	2	+ Zuweisungen und allgemeine Umlagen	0,00	0,00	0,00	0,00	----
62	3	+ Sonstige Transfereinzahlungen	0,00	0,00	0,00	0,00	----
63	4	+ öffentlich-rechtliche Leistungsentgelte	0,00	0,00	0,00	0,00	----
641	5	+ privatrechtliche Leistungsentgelte	0,00	0,00	0,00	0,00	----
642							
646							
648	6	+ Kostenerstattungen und Kostenumlagen	0,00	0,00	0,00	0,00	----
65	7	+ sonstige Einzahlungen	0,00	0,00	0,00	0,00	----
66	8	+ Zinsen und sonstige Finanzeinzahlungen	0,00	0,00	0,00	0,00	----
	9	= Einzahlungen aus laufender Verwaltungstätigkeit	0,00	0,00	0,00	0,00	----
70	10	- Personalauszahlungen	0,00	0,00	0,00	0,00	0,00
71	11	- Versorgungsauszahlungen	0,00	0,00	0,00	0,00	0,00
72	12	- Auszahlungen für Sach- und Dienstleistungen	0,00	0,00	0,00	0,00	0,00
75	13	- Zinsen und sonstige Finanzauszahlungen	0,00	0,00	0,00	0,00	0,00
73	14	- Transferauszahlungen	0,00	0,00	0,00	0,00	0,00
74	15	- sonstige Auszahlungen	0,00	2.000,00	0,00	-2.000,00	0,00
		7431000 Geschäftsauszahlungen	0,00	2.000,00	0,00	-2.000,00	0,00
	16	= Auszahlungen aus laufender Verwaltungstätigkeit (Zeilen 10 bis 15)	0,00	2.000,00	0,00	-2.000,00	0,00
	17	= Saldo aus laufender Verwaltungstätigkeit (Zeilen 9/16)	0,00	-2.000,00	0,00	2.000,00	0,00
		Investitionstätigkeit					
681	18	+ Einzahlungen aus Zuweisungen und Zuschüssen für Investitionen und Investitionsförderungsmaßnahmen	0,00	0,00	0,00	0,00	----
682	19	+ Einzahlungen aus der Veräußerung von Grundstücken und Gebäude	0,00	0,00	0,00	0,00	----
683	20	+ Einzahlungen aus der Veräußerung von beweglichem Anlagevermögen	0,00	0,00	0,00	0,00	----
684	21	+ Einzahlungen aus Veräußerung von Finanzanlagen	0,00	0,00	0,00	0,00	----
685	22	+ Einzahlungen aus der Abwicklung von Baumaßnahmen	0,00	0,00	0,00	0,00	----
686	23	+ Einzahlungen aus Rückflüssen (für Investitionen und Investitionsförderungsmaßnahmen Dritter)	0,00	0,00	0,00	0,00	----
688	24	+ Einzahlungen aus Beiträgen u. ä. Entgelten	0,00	0,00	0,00	0,00	----
689	25	+ sonstige Investitionseinzahlungen	0,00	0,00	0,00	0,00	----
	26	= Summe der investiven Einzahlungen	0,00	0,00	0,00	0,00	----
781	27	- Auszahlungen aus Zuweisungen und Zuschüssen für Investitionen und Investitionsförderungsmaßnahmen	0,00	0,00	0,00	0,00	0,00
782	28	- Auszahlungen für den Erwerb von Grundstücken und Gebäud	0,00	0,00	0,00	0,00	0,00

Teilfinanzrechnung 2020

Gemeinde: 01 Gemeinde Flintbek

Seite : 126

Datum: 09.11.2021

Uhrzeit: 10:17:17

Hauptproduktbereich	1	Zentrale Verwaltung
Produktbereich	11	Innere Verwaltung
Produktgruppe	111	Verwaltungssteuerung und -Service
Produkt	11102	Allgemeine Verwaltung
Projekt	112	Klimaschutzkonzept
Projekterläuterungen:	Erstellung eines Klimaschutzkonzeptes für die Gemeinde Flintbek	

Ein- und Auszahlungsarten			Ergebnis des Vorjahres	Fortge- schriebener Ansatz des Haushalts- jahres	Ist- Ergebnis des Haus- haltsjahres	Vergleich Ansatz / Ist (Spalte 5 / Spalte 6)	übertrage- ne Er- mächti- gungen
			2019	2020	2020	2020	2021
			in EUR	in EUR	in EUR	in EUR	in EUR
1	2	3	4	5	6	7	8
783	29	- Auszahlungen für den Erwerb von beweglichem Anlagevermögen	0,00	0,00	0,00	0,00	0,00
784	30	- Auszahlungen für den Erwerb von Finanzanlagen	0,00	0,00	0,00	0,00	0,00
785	31	- Auszahlungen für Baumaßnahmen	0,00	0,00	0,00	0,00	0,00
786	32	- Auszahlungen für die Gewährung von Ausleihungen (für Investitionen und Investitionsförderungsmaßnahmen Dritter)	0,00	0,00	0,00	0,00	0,00
787	33	- Sonstige Investitionsauszahlungen	0,00	0,00	0,00	0,00	0,00
	34	= Summe der investiven Auszahlungen (Zeilen 27 bis 33)	0,00	0,00	0,00	0,00	0,00
	35	= Saldo aus Investitionstätigkeit (Zeilen 26/34)	0,00	0,00	0,00	0,00	0,00

Teilfinanzrechnung 2020

Gemeinde: 01 Gemeinde Flintbek

Seite : 127

Datum: 09.11.2021

Uhrzeit: 10:17:17

Hauptproduktbereich 1 Zentrale Verwaltung
 Produktbereich 11 Innere Verwaltung
 Produktgruppe 111 Verwaltungssteuerung und -Service
 Produkt 11102 Allgemeine Verwaltung
 Projekt 113 Stellenbeschreibung/-bewertung
 Projekterläuterungen: Honorarkosten für eine Stellenbeschreibung und Stellenbewertung in der Verwaltung

Ein- und Auszahlungsarten			Ergebnis des Vorjahres	Fortgeschriebener Ansatz des Haushaltsjahres	Ist-Ergebnis des Haushaltsjahres	Vergleich Ansatz / Ist (Spalte 5 / Spalte 6)	übertragene Ermächtigungen
			2019	2020	2020	2020	2021
			in EUR	in EUR	in EUR	in EUR	in EUR
1	2	3	4	5	6	7	8
		laufende Verwaltungstätigkeit					
60	1	+ Steuern und ähnliche Abgaben	0,00	0,00	0,00	0,00	-----
61	2	+ Zuweisungen und allgemeine Umlagen	0,00	0,00	0,00	0,00	-----
62	3	+ Sonstige Transfereinzahlungen	0,00	0,00	0,00	0,00	-----
63	4	+ öffentlich-rechtliche Leistungsentgelte	0,00	0,00	0,00	0,00	-----
641	5	+ privatrechtliche Leistungsentgelte	0,00	0,00	0,00	0,00	-----
642							
646							
648	6	+ Kostenerstattungen und Kostenumlagen	0,00	0,00	0,00	0,00	-----
65	7	+ sonstige Einzahlungen	0,00	0,00	0,00	0,00	-----
66	8	+ Zinsen und sonstige Finanzeinzahlungen	0,00	0,00	0,00	0,00	-----
	9	= Einzahlungen aus laufender Verwaltungstätigkeit	0,00	0,00	0,00	0,00	-----
70	10	- Personalauszahlungen	0,00	0,00	0,00	0,00	0,00
71	11	- Versorgungsauszahlungen	0,00	0,00	0,00	0,00	0,00
72	12	- Auszahlungen für Sach- und Dienstleistungen	0,00	0,00	0,00	0,00	0,00
75	13	- Zinsen und sonstige Finanzauszahlungen	0,00	0,00	0,00	0,00	0,00
73	14	- Transferauszahlungen	0,00	0,00	0,00	0,00	0,00
74	15	- sonstige Auszahlungen	1.392,30	1.000,00	3.192,00	2.192,00	0,00
		7431000 Geschäftsauszahlungen	1.392,30	1.000,00	3.192,00	2.192,00	0,00
	16	= Auszahlungen aus laufender Verwaltungstätigkeit (Zeilen 10 bis 15)	1.392,30	1.000,00	3.192,00	2.192,00	0,00
	17	= Saldo aus laufender Verwaltungstätigkeit (Zeilen 9/16)	-1.392,30	-1.000,00	-3.192,00	-2.192,00	0,00
		Investitionstätigkeit					
681	18	+ Einzahlungen aus Zuweisungen und Zuschüssen für Investitionen und Investitionsförderungsmaßnahmen	0,00	0,00	0,00	0,00	-----
682	19	+ Einzahlungen aus der Veräußerung von Grundstücken und Gebäude	0,00	0,00	0,00	0,00	-----
683	20	+ Einzahlungen aus der Veräußerung von beweglichem Anlagevermögen	0,00	0,00	0,00	0,00	-----
684	21	+ Einzahlungen aus Veräußerung von Finanzanlagen	0,00	0,00	0,00	0,00	-----
685	22	+ Einzahlungen aus der Abwicklung von Baumaßnahmen	0,00	0,00	0,00	0,00	-----
686	23	+ Einzahlungen aus Rückflüssen (für Investitionen und Investitionsförderungsmaßnahmen Dritter)	0,00	0,00	0,00	0,00	-----
688	24	+ Einzahlungen aus Beiträgen u. ä. Entgelten	0,00	0,00	0,00	0,00	-----
689	25	+ sonstige Investitionseinzahlungen	0,00	0,00	0,00	0,00	-----
	26	= Summe der investiven Einzahlungen	0,00	0,00	0,00	0,00	-----
781	27	- Auszahlungen aus Zuweisungen und Zuschüssen für Investitionen und Investitionsförderungsmaßnahmen	0,00	0,00	0,00	0,00	0,00

Teilfinanzrechnung 2020

Gemeinde: 01 Gemeinde Flintbek

Seite : 128

Datum: 09.11.2021

Uhrzeit: 10:17:17

Hauptproduktbereich	1	Zentrale Verwaltung
Produktbereich	11	Innere Verwaltung
Produktgruppe	111	Verwaltungssteuerung und -Service
Produkt	11102	Allgemeine Verwaltung
Projekt	113	Stellenbeschreibung/-bewertung
Projekterläuterungen:	Honorarkosten für eine Stellbeschreibung und Stellenbewertung in der Verwaltung	

Ein- und Auszahlungsarten			Ergebnis des Vorjahres	Fortgeschriebener Ansatz des Haushaltsjahres	Ist-Ergebnis des Haushaltsjahres	Vergleich Ansatz / Ist (Spalte 5 / Spalte 6)	übertragene Ermächtigungen
			2019	2020	2020	2020	2021
			in EUR	in EUR	in EUR	in EUR	in EUR
1	2	3	4	5	6	7	8
782	28	- Auszahlungen für den Erwerb von Grundstücken und Gebäud	0,00	0,00	0,00	0,00	0,00
783	29	- Auszahlungen für den Erwerb von beweglichem Anlagevermögen	0,00	0,00	0,00	0,00	0,00
784	30	- Auszahlungen für den Erwerb von Finanzanlagen	0,00	0,00	0,00	0,00	0,00
785	31	- Auszahlungen für Baumaßnahmen	0,00	0,00	0,00	0,00	0,00
786	32	- Auszahlungen für die Gewährung von Ausleihungen (für Investitionen und Investitionsförderungsmaßnahmen Dritter)	0,00	0,00	0,00	0,00	0,00
787	33	- Sonstige Investitionsauszahlungen	0,00	0,00	0,00	0,00	0,00
	34	= Summe der investiven Auszahlungen (Zeilen 27 bis 33)	0,00	0,00	0,00	0,00	0,00
	35	= Saldo aus Investitionstätigkeit (Zeilen 26/34)	0,00	0,00	0,00	0,00	0,00

Teilfinanzrechnung 2020

Gemeinde: 01 Gemeinde Flintbek

Seite : 129

Datum: 09.11.2021

Uhrzeit: 10:17:17

Hauptproduktbereich 1 Zentrale Verwaltung
 Produktbereich 11 Innere Verwaltung
 Produktgruppe 111 Verwaltungssteuerung und -Service
 Produkt 11103 Finanzverwaltung Kämmerer, Kasse, Steuern, Liegenschaften, Beitragswesen
 Ohne Projektzuordnung

Ein- und Auszahlungsarten			Ergebnis des Vorjahres	Fortgeschriebener Ansatz des Haushaltsjahres	Ist-Ergebnis des Haushaltsjahres	Vergleich Ansatz / Ist (Spalte 5 / Spalte 6)	übertragene Ermächtigungen
			2019	2020	2020	2020	2021
			in EUR	in EUR	in EUR	in EUR	in EUR
1	2	3	4	5	6	7	8
		laufende Verwaltungstätigkeit					
60	1	+ Steuern und ähnliche Abgaben	0,00	0,00	0,00	0,00	----
61	2	+ Zuweisungen und allgemeine Umlagen	0,00	0,00	0,00	0,00	----
62	3	+ Sonstige Transfereinzahlungen	0,00	0,00	0,00	0,00	----
63	4	+ öffentlich-rechtliche Leistungsentgelte	0,00	0,00	0,00	0,00	----
641 642 646	5	+ privatrechtliche Leistungsentgelte	49.139,24	47.600,00	47.717,68	117,68	----
		6411000 Mieten und Pachten	49.003,13	47.500,00	47.617,68	117,68	----
		6461000 Sonstige privatrechtliche Leistungsentgelte	136,11	100,00	100,00	0,00	----
648	6	+ Kostenerstattungen und Kostenumlagen	0,00	0,00	0,00	0,00	----
65	7	+ sonstige Einzahlungen	7.563,20	6.300,00	13.373,32	7.073,32	----
		6562100 Mahngebühren	3.013,14	2.000,00	5.423,24	3.423,24	----
		6562200 Vollstreckungsgebühren	825,82	2.000,00	4.581,97	2.581,97	----
		6562300 Versandgebühren	0,05	0,00	6,05	6,05	----
		6562400 Säumniszuschläge	3.498,19	2.000,00	2.885,11	885,11	----
		6562800 Rücklastschriftgebühren	226,00	300,00	476,95	176,95	----
66	8	+ Zinsen und sonstige Finanzeinzahlungen	0,00	0,00	0,00	0,00	----
	9	= Einzahlungen aus laufender Verwaltungstätigkeit	56.702,44	53.900,00	61.091,00	7.191,00	----
70	10	- Personalauszahlungen	404.927,37	408.800,00	403.248,23	-5.551,77	0,00
		7012000 Dienstbezüge Arbeitnehmer/-innen	318.869,06	320.800,00	318.269,18	-2.530,82	0,00
		7022000 Beiträge zu Versorgungskassen Arbeitnehmer/-innen	21.781,84	21.200,00	21.249,16	49,16	0,00
		7032000 Beiträge zur gesetzlichen Sozialversicherung Arbeitnehmer/-innen	62.877,81	64.800,00	62.399,91	-2.400,09	0,00
		7041000 Beihilfen, Unterstützungsleistungen und dgl. für Beschäftigte	1.398,66	2.000,00	1.329,98	-670,02	0,00
71	11	- Versorgungsauszahlungen	0,00	0,00	0,00	0,00	0,00
72	12	- Auszahlungen für Sach- und Dienstleistungen	3.389,82	4.000,00	2.871,01	-1.128,99	0,00
		7231000 Auszahlungen für Mieten und Pachten	242,70	300,00	242,70	-57,30	0,00
		7241000 Auszahlungen für Bewirtschaftung der Grundstücke, baulichen Anlagen usw..	2.911,42	3.000,00	2.676,27	-323,73	0,00
		7241100 Auszahlungen f. Bewirtschaftungen d. Grundst., Energiekosten	208,20	600,00	-60,46	-660,46	0,00
		7291000 Auszahlungen für sonstige Dienstleistungen	27,50	100,00	12,50	-87,50	0,00
75	13	- Zinsen und sonstige Finanzauszahlungen	0,00	0,00	0,00	0,00	0,00
73	14	- Transferauszahlungen	0,00	0,00	0,00	0,00	0,00
74	15	- sonstige Auszahlungen	755,37	1.700,00	23.902,70	22.202,70	0,00
		7431000 Geschäftsauszahlungen	755,37	1.700,00	23.902,70	22.202,70	0,00
	16	= Auszahlungen aus laufender Verwaltungstätigkeit (Zeilen 10 bis 15)	409.072,56	414.500,00	430.021,94	15.521,94	0,00
	17	= Saldo aus laufender Verwaltungstätigkeit (Zeilen 9/16)	-352.370,12	-360.600,00	-368.930,94	-8.330,94	0,00

Teilfinanzrechnung 2020

Gemeinde: 01 Gemeinde Flintbek

Seite : 130

Datum: 09.11.2021

Uhrzeit: 10:17:17

Hauptproduktbereich 1 Zentrale Verwaltung
 Produktbereich 11 Innere Verwaltung
 Produktgruppe 111 Verwaltungssteuerung und -Service
 Produkt 11103 Finanzverwaltung Kämmerer, Kasse, Steuern, Liegenschaften, Beitragswesen
 Ohne Projektzuordnung

Ein- und Auszahlungsarten			Ergebnis des Vorjahres	Fortge- schriebener Ansatz des Haushalts- jahres	Ist- Ergebnis des Haus- haltsjahres	Vergleich Ansatz / Ist (Spalte 5 / Spalte 6)	übertrage- ne Er- mächti- gungen
			2019	2020	2020	2020	2021
			in EUR	in EUR	in EUR	in EUR	in EUR
1	2	3	4	5	6	7	8
		Investitionstätigkeit					
681	18	+ Einzahlungen aus Zuweisungen und Zuschüssen für Investitionen und Investitionsförderungsmaßnahmen	0,00	0,00	0,00	0,00	-----
682	19	+ Einzahlungen aus der Veräußerung von Grundstücken und Gebäude	59.212,52	0,00	0,00	0,00	-----
		6821021 Einzahlungen aus der Veräußerung von Grünflächen	3.212,52	0,00	0,00	0,00	-----
		6821031 Einzahlungen aus der Veräußerung von Grund und Boden bei Wohnbauten	56.000,00	0,00	0,00	0,00	-----
683	20	+ Einzahlungen aus der Veräußerung von beweglichem Anlagevermögen	0,00	0,00	0,00	0,00	-----
684	21	+ Einzahlungen aus Veräußerung von Finanzanlagen	0,00	0,00	0,00	0,00	-----
685	22	+ Einzahlungen aus der Abwicklung von Baumaßnahmen	0,00	0,00	0,00	0,00	-----
686	23	+ Einzahlungen aus Rückflüssen (für Investitionen und Investitionsförderungsmaßnahmen Dritter)	0,00	0,00	0,00	0,00	-----
688	24	+ Einzahlungen aus Beiträgen u. ä. Entgelten	0,00	0,00	0,00	0,00	-----
689	25	+ sonstige Investitionseinzahlungen	0,00	0,00	0,00	0,00	-----
	26	= Summe der investiven Einzahlungen	59.212,52	0,00	0,00	0,00	-----
781	27	- Auszahlungen aus Zuweisungen und Zuschüssen für Investitionen und Investitionsförderungsmaßnahmen	0,00	0,00	0,00	0,00	0,00
782	28	- Auszahlungen für den Erwerb von Grundstücken und Gebäud	58.801,68	97.427,00	2.029,49	-95.397,51	90.927,00
		7821021 Auszahlungen für den Erwerb von Grünflächen	52.936,95	6.500,00	2.029,49	-4.470,51	0,00
		7821022 Auszahlungen für den Erwerb von Ackerland	5.864,73	90.927,00	0,00	-90.927,00	-90.927,00
783	29	- Auszahlungen für den Erwerb von beweglichem Anlagevermögen	0,00	0,00	0,00	0,00	0,00
784	30	- Auszahlungen für den Erwerb von Finanzanlagen	0,00	0,00	0,00	0,00	0,00
785	31	- Auszahlungen für Baumaßnahmen	0,00	50.000,00	0,00	-50.000,00	0,00
		7853000 Auszahlungen aus sonstigen Baumaßnahmen	0,00	50.000,00	0,00	-50.000,00	0,00
786	32	- Auszahlungen für die Gewährung von Ausleihungen (für Investitionen und Investitionsförderungsmaßnahmen Dritter)	0,00	0,00	0,00	0,00	0,00
787	33	- Sonstige Investitionsauszahlungen	0,00	0,00	0,00	0,00	0,00
	34	= Summe der investiven Auszahlungen (Zeilen 27 bis 33)	58.801,68	147.427,00	2.029,49	-145.397,51	90.927,00
	35	= Saldo aus Investitionstätigkeit (Zeilen 26/34)	410,84	-147.427,00	-2.029,49	145.397,51	-90.927,00

Teilfinanzrechnung 2020

Gemeinde: 01 Gemeinde Flintbek

Seite : 131

Datum: 09.11.2021

Uhrzeit: 10:17:17

Hauptproduktbereich 1 Zentrale Verwaltung
 Produktbereich 11 Innere Verwaltung
 Produktgruppe 111 Verwaltungssteuerung und -Service
 Produkt 11104 Bau- und Gebäudeverwaltung
 Ohne Projektzuordnung

Ein- und Auszahlungsarten			Ergebnis des Vorjahres	Fortgeschriebener Ansatz des Haushaltsjahres	Ist-Ergebnis des Haushaltsjahres	Vergleich Ansatz / Ist (Spalte 5 / Spalte 6)	übertragene Ermächtigungen
			2019	2020	2020	2020	2021
			in EUR	in EUR	in EUR	in EUR	in EUR
1	2	3	4	5	6	7	8
		laufende Verwaltungstätigkeit					
60	1	+ Steuern und ähnliche Abgaben	0,00	0,00	0,00	0,00	----
61	2	+ Zuweisungen und allgemeine Umlagen	0,00	0,00	0,00	0,00	----
62	3	+ Sonstige Transfereinzahlungen	0,00	0,00	0,00	0,00	----
63	4	+ öffentlich-rechtliche Leistungsentgelte	0,00	0,00	0,00	0,00	----
641	5	+ privatrechtliche Leistungsentgelte	0,00	0,00	0,00	0,00	----
642							
646							
648	6	+ Kostenerstattungen und Kostenumlagen	0,00	0,00	0,00	0,00	----
65	7	+ sonstige Einzahlungen	0,00	0,00	0,00	0,00	----
66	8	+ Zinsen und sonstige Finanzeinzahlungen	0,00	0,00	0,00	0,00	----
	9	= Einzahlungen aus laufender Verwaltungstätigkeit	0,00	0,00	0,00	0,00	----
70	10	- Personalauszahlungen	127.904,81	153.100,00	172.965,07	19.865,07	0,00
		7012000 Dienstbezüge Arbeitnehmer/-innen	100.202,69	119.600,00	136.178,99	16.578,99	0,00
		7022000 Beiträge zu Versorgungskassen Arbeitnehmer/-innen	6.906,62	7.900,00	9.024,68	1.124,68	0,00
		7032000 Beiträge zur gesetzlichen Sozialversicherung Arbeitnehmer/-innen	20.285,97	24.800,00	27.070,08	2.270,08	0,00
		7041000 Beihilfen, Unterstützungsleistungen und dgl. für Beschäftigte	509,53	800,00	691,32	-108,68	0,00
71	11	- Versorgungsauszahlungen	0,00	0,00	0,00	0,00	0,00
72	12	- Auszahlungen für Sach- und Dienstleistungen	123,75	200,00	56,25	-143,75	0,00
		7291000 Auszahlungen für sonstige Dienstleistungen	123,75	200,00	56,25	-143,75	0,00
75	13	- Zinsen und sonstige Finanzauszahlungen	0,00	0,00	0,00	0,00	0,00
73	14	- Transferauszahlungen	0,00	0,00	0,00	0,00	0,00
74	15	- sonstige Auszahlungen	0,00	0,00	0,00	0,00	0,00
	16	= Auszahlungen aus laufender Verwaltungstätigkeit (Zeilen 10 bis 15)	128.028,56	153.300,00	173.021,32	19.721,32	0,00
	17	= Saldo aus laufender Verwaltungstätigkeit (Zeilen 9/16)	-128.028,56	-153.300,00	-173.021,32	-19.721,32	0,00
		Investitionstätigkeit					
681	18	+ Einzahlungen aus Zuweisungen und Zuschüssen für Investitionen und Investitionsförderungsmaßnahmen	0,00	0,00	0,00	0,00	----
682	19	+ Einzahlungen aus der Veräußerung von Grundstücken und Gebäude	0,00	0,00	0,00	0,00	----
683	20	+ Einzahlungen aus der Veräußerung von beweglichem Anlagevermögen	0,00	0,00	0,00	0,00	----
684	21	+ Einzahlungen aus Veräußerung von Finanzanlagen	0,00	0,00	0,00	0,00	----
685	22	+ Einzahlungen aus der Abwicklung von Baumaßnahmen	0,00	0,00	0,00	0,00	----
686	23	+ Einzahlungen aus Rückflüssen (für Investitionen und Investitionsförderungsmaßnahmen Dritter)	0,00	0,00	0,00	0,00	----
688	24	+ Einzahlungen aus Beiträgen u. ä. Entgelten	0,00	0,00	0,00	0,00	----

Teilfinanzrechnung 2020

Gemeinde: 01 Gemeinde Flintbek

Seite : 132

Datum: 09.11.2021

Uhrzeit: 10:17:17

Hauptproduktbereich 1 Zentrale Verwaltung
 Produktbereich 11 Innere Verwaltung
 Produktgruppe 111 Verwaltungssteuerung und -Service
 Produkt 11104 Bau- und Gebäudeverwaltung
 Ohne Projektzuordnung

Ein- und Auszahlungsarten			Ergebnis des Vorjahres	Fortge- schriebener Ansatz des Haushalts- jahres	Ist- Ergebnis des Haus- haltsjahres	Vergleich Ansatz / Ist (Spalte 5 / Spalte 6)	übertrage- ne Er- mächti- gungen
			2019	2020	2020	2020	2021
			in EUR	in EUR	in EUR	in EUR	in EUR
1	2	3	4	5	6	7	8
689	25	+ sonstige Investitionseinzahlungen	0,00	0,00	0,00	0,00	----
	26	= Summe der investiven Einzahlungen	0,00	0,00	0,00	0,00	----
781	27	- Auszahlungen aus Zuweisungen und Zuschüssen für Investitionen und Investitionsförderungsmaßnahmen	0,00	0,00	0,00	0,00	0,00
782	28	- Auszahlungen für den Erwerb von Grundstücken und Gebäud	0,00	0,00	0,00	0,00	0,00
783	29	- Auszahlungen für den Erwerb von beweglichem Anlagevermögen	0,00	0,00	0,00	0,00	0,00
784	30	- Auszahlungen für den Erwerb von Finanzanlagen	0,00	0,00	0,00	0,00	0,00
785	31	- Auszahlungen für Baumaßnahmen	0,00	0,00	0,00	0,00	0,00
786	32	- Auszahlungen für die Gewährung von Ausleihungen (für Investitionen und Investitionsförderungsmaßnahmen Dritter)	0,00	0,00	0,00	0,00	0,00
787	33	- Sonstige Investitionsauszahlungen	0,00	0,00	0,00	0,00	0,00
	34	= Summe der investiven Auszahlungen (Zeilen 27 bis 33)	0,00	0,00	0,00	0,00	0,00
	35	= Saldo aus Investitionstätigkeit (Zeilen 26/34)	0,00	0,00	0,00	0,00	0,00

Teilfinanzrechnung 2020

Gemeinde: 01 Gemeinde Flintbek

Seite : 133

Datum: 09.11.2021

Uhrzeit: 10:17:17

Hauptproduktbereich 1 Zentrale Verwaltung
 Produktbereich 11 Innere Verwaltung
 Produktgruppe 111 Verwaltungssteuerung und -Service
 Produkt 11105 Elektronische Datenverarbeitung (EDV)
 Ohne Projektzuordnung

Ein- und Auszahlungsarten			Ergebnis des Vorjahres	Fortgeschriebener Ansatz des Haushaltsjahres	Ist-Ergebnis des Haushaltsjahres	Vergleich Ansatz / Ist (Spalte 5 / Spalte 6)	übertragene Ermächtigungen
			2019	2020	2020	2020	2021
			in EUR	in EUR	in EUR	in EUR	in EUR
1	2	3	4	5	6	7	8
		laufende Verwaltungstätigkeit					
60	1	+ Steuern und ähnliche Abgaben	0,00	0,00	0,00	0,00	----
61	2	+ Zuweisungen und allgemeine Umlagen	0,00	0,00	0,00	0,00	----
62	3	+ Sonstige Transfereinzahlungen	0,00	0,00	0,00	0,00	----
63	4	+ öffentlich-rechtliche Leistungsentgelte	0,00	0,00	0,00	0,00	----
641	5	+ privatrechtliche Leistungsentgelte	0,00	0,00	16,20	16,20	----
642							
646		6461000 Sonstige privatrechtliche Leistungsentgelte	0,00	0,00	16,20	16,20	----
648	6	+ Kostenerstattungen und Kostenumlagen	0,00	0,00	0,00	0,00	----
65	7	+ sonstige Einzahlungen	0,00	0,00	0,00	0,00	----
66	8	+ Zinsen und sonstige Finanzeinzahlungen	0,00	0,00	0,00	0,00	----
	9	= Einzahlungen aus laufender Verwaltungstätigkeit	0,00	0,00	16,20	16,20	----
70	10	- Personalauszahlungen	80.565,53	56.600,00	56.941,14	341,14	0,00
		7012000 Dienstbezüge Arbeitnehmer/-innen	10.908,65	44.100,00	44.646,02	546,02	0,00
		7019000 Dienstbezüge Sonstige Beschäftigungsentgelte	66.640,00	0,00	0,00	0,00	0,00
		7022000 Beiträge zu Versorgungskassen Arbeitnehmer/-innen	703,10	3.000,00	2.917,21	-82,79	0,00
		7032000 Beiträge zur gesetzlichen Sozialversicherung Arbeitnehmer/-innen	2.267,56	9.400,00	9.191,07	-208,93	0,00
		7041000 Beihilfen, Unterstützungsleistungen und dgl. für Beschäftigte	46,22	100,00	186,84	86,84	0,00
71	11	- Versorgungsauszahlungen	0,00	0,00	0,00	0,00	0,00
72	12	- Auszahlungen für Sach- und Dienstleistungen	143.413,09	173.600,00	154.371,50	-19.228,50	0,00
		7231000 Auszahlungen für Mieten und Pachten	33.943,21	33.400,00	34.318,61	918,61	0,00
		7232000 Auszahlungen für Leasing	11.089,92	22.200,00	21.900,30	-299,70	0,00
		7262000 Aus- und Fortbildung, Umschulung	9.345,50	3.000,00	3.181,05	181,05	0,00
		7271000 Besondere Verwaltungs- und Betriebsauszahlungen	89.034,46	115.000,00	94.971,54	-20.028,46	0,00
75	13	- Zinsen und sonstige Finanzauszahlungen	0,00	0,00	0,00	0,00	0,00
73	14	- Transferauszahlungen	1.600,00	0,00	1.000,00	1.000,00	0,00
		7318000 Auszahlungen für Zuweisungen und Zuschüsse für laufende Zwecke an übrige Bereiche	1.600,00	0,00	1.000,00	1.000,00	0,00
74	15	- sonstige Auszahlungen	142,80	0,00	0,00	0,00	0,00
		7431000 Geschäftsauszahlungen	142,80	0,00	0,00	0,00	0,00
	16	= Auszahlungen aus laufender Verwaltungstätigkeit (Zeilen 10 bis 15)	225.721,42	230.200,00	212.312,64	-17.887,36	0,00
	17	= Saldo aus laufender Verwaltungstätigkeit (Zeilen 9/16)	-225.721,42	-230.200,00	-212.296,44	17.903,56	0,00
		Investitionstätigkeit					
681	18	+ Einzahlungen aus Zuweisungen und Zuschüssen für Investitionen und Investitionsförderungsmaßnahmen	0,00	0,00	0,00	0,00	----
682	19	+ Einzahlungen aus der Veräußerung von Grundstücken und Gebäude	0,00	0,00	0,00	0,00	----

Teilfinanzrechnung 2020

Gemeinde: 01 Gemeinde Flintbek

Seite : 134

Datum: 09.11.2021

Uhrzeit: 10:17:17

Hauptproduktbereich 1 Zentrale Verwaltung
 Produktbereich 11 Innere Verwaltung
 Produktgruppe 111 Verwaltungssteuerung und -Service
 Produkt 11105 Elektronische Datenverarbeitung (EDV)
 Ohne Projektzuordnung

Ein- und Auszahlungsarten			Ergebnis des Vorjahres	Fortgeschriebener Ansatz des Haushaltsjahres	Ist-Ergebnis des Haushaltsjahres	Vergleich Ansatz / Ist (Spalte 5 / Spalte 6)	übertragene Ermächtigungen
			2019	2020	2020	2020	2021
			in EUR	in EUR	in EUR	in EUR	in EUR
1	2	3	4	5	6	7	8
683	20	+ Einzahlungen aus der Veräußerung von beweglichem Anlagevermögen	1.281,39	0,00	0,00	0,00	----
		<i>6831080 Einzahlungen aus der Veräußerung von Betriebs- und Geschäftsausstattung</i>	<i>1.281,39</i>	<i>0,00</i>	<i>0,00</i>	<i>0,00</i>	<i>----</i>
684	21	+ Einzahlungen aus Veräußerung von Finanzanlagen	500,00	0,00	0,00	0,00	----
		<i>6841000 Einzahlungen aus der Veräußerung von Finanzanlag</i>	<i>500,00</i>	<i>0,00</i>	<i>0,00</i>	<i>0,00</i>	<i>----</i>
685	22	+ Einzahlungen aus der Abwicklung von Baumaßnahmen	0,00	0,00	0,00	0,00	----
686	23	+ Einzahlungen aus Rückflüssen (für Investitionen und Investitionsförderungsmaßnahmen Dritter)	0,00	0,00	0,00	0,00	----
688	24	+ Einzahlungen aus Beiträgen u. ä. Entgelten	0,00	0,00	0,00	0,00	----
689	25	+ sonstige Investitionseinzahlungen	0,00	0,00	0,00	0,00	----
	26	= Summe der investiven Einzahlungen	1.781,39	0,00	0,00	0,00	----
781	27	- Auszahlungen aus Zuweisungen und Zuschüssen für Investitionen und Investitionsförderungsmaßnahmen	0,00	0,00	0,00	0,00	0,00
782	28	- Auszahlungen für den Erwerb von Grundstücken und Gebäud	0,00	0,00	0,00	0,00	0,00
783	29	- Auszahlungen für den Erwerb von beweglichem Anlagevermögen	7.779,20	5.300,00	4.492,50	-807,50	0,00
		<i>7831010 Auszahlungen für den Erwerb von immateriellen Vermögensgegenständen</i>	<i>0,00</i>	<i>300,00</i>	<i>0,00</i>	<i>-300,00</i>	<i>0,00</i>
		<i>7832089 Auszahlungen für den Erwerb von Sammelposten für Vermögensgegenstände des Anlagevermögens deren Anschaffungs- oder Herstellungskosten 150 Euro ohne Umsatzsteuer überschreiten, aber 1.000 Euro ohne Ums</i>	<i>7.779,20</i>	<i>5.000,00</i>	<i>4.492,50</i>	<i>-507,50</i>	<i>0,00</i>
784	30	- Auszahlungen für den Erwerb von Finanzanlagen	0,00	0,00	0,00	0,00	0,00
785	31	- Auszahlungen für Baumaßnahmen	0,00	0,00	0,00	0,00	0,00
786	32	- Auszahlungen für die Gewährung von Ausleihungen (für Investitionen und Investitionsförderungsmaßnahmen Dritter)	0,00	0,00	0,00	0,00	0,00
787	33	- Sonstige Investitionsauszahlungen	0,00	0,00	0,00	0,00	0,00
	34	= Summe der investiven Auszahlungen (Zeilen 27 bis 33)	7.779,20	5.300,00	4.492,50	-807,50	0,00
	35	= Saldo aus Investitionstätigkeit (Zeilen 26/34)	-5.997,81	-5.300,00	-4.492,50	807,50	0,00

Teilfinanzrechnung 2020

Gemeinde: 01 Gemeinde Flintbek

Seite : 135

Datum: 09.11.2021

Uhrzeit: 10:17:17

Hauptproduktbereich 1 Zentrale Verwaltung
 Produktbereich 12 Sicherheit und Ordnung
 Produktgruppe 121 Statistik und Wahlen
 Produkt 12102 Wahlen
 Ohne Projektzuordnung

Ein- und Auszahlungsarten			Ergebnis des Vorjahres	Fortgeschriebener Ansatz des Haushaltsjahres	Ist-Ergebnis des Haushaltsjahres	Vergleich Ansatz / Ist (Spalte 5 / Spalte 6)	übertragene Ermächtigungen
			2019	2020	2020	2020	2021
			in EUR	in EUR	in EUR	in EUR	in EUR
1	2	3	4	5	6	7	8
		laufende Verwaltungstätigkeit					
60	1	+ Steuern und ähnliche Abgaben	0,00	0,00	0,00	0,00	----
61	2	+ Zuweisungen und allgemeine Umlagen	0,00	0,00	0,00	0,00	----
62	3	+ Sonstige Transfereinzahlungen	0,00	0,00	0,00	0,00	----
63	4	+ öffentlich-rechtliche Leistungsentgelte	0,00	0,00	0,00	0,00	----
641	5	+ privatrechtliche Leistungsentgelte	0,00	0,00	0,00	0,00	----
642							
646							
648	6	+ Kostenerstattungen und Kostenumlagen	0,00	0,00	0,00	0,00	----
65	7	+ sonstige Einzahlungen	0,00	0,00	0,00	0,00	----
66	8	+ Zinsen und sonstige Finanzeinzahlungen	0,00	0,00	0,00	0,00	----
	9	= Einzahlungen aus laufender Verwaltungstätigkeit	0,00	0,00	0,00	0,00	----
70	10	- Personalauszahlungen	8.890,63	8.100,00	7.865,52	-234,48	0,00
		7011000 Dienstbezüge Beamte/-innen	1.079,04	0,00	1.204,35	1.204,35	0,00
		7012000 Dienstbezüge Arbeitnehmer/-innen	6.141,56	6.300,00	5.253,09	-1.046,91	0,00
		7022000 Beiträge zu Versorgungskassen Arbeitnehmer/-innen	425,79	400,00	354,27	-45,73	0,00
		7032000 Beiträge zur gesetzlichen Sozialversicherung Arbeitnehmer/-innen	1.217,51	1.300,00	1.030,99	-269,01	0,00
		7041000 Beihilfen, Unterstützungsleistungen und dgl. für Beschäftigte	26,73	100,00	22,82	-77,18	0,00
71	11	- Versorgungsauszahlungen	0,00	0,00	0,00	0,00	0,00
72	12	- Auszahlungen für Sach- und Dienstleistungen	0,00	0,00	0,00	0,00	0,00
75	13	- Zinsen und sonstige Finanzauszahlungen	0,00	0,00	0,00	0,00	0,00
73	14	- Transferauszahlungen	0,00	0,00	0,00	0,00	0,00
74	15	- sonstige Auszahlungen	0,00	10.000,00	5.940,44	-4.059,56	0,00
		7431000 Geschäftsauszahlungen	0,00	10.000,00	5.940,44	-4.059,56	0,00
	16	= Auszahlungen aus laufender Verwaltungstätigkeit (Zeilen 10 bis 15)	8.890,63	18.100,00	13.805,96	-4.294,04	0,00
	17	= Saldo aus laufender Verwaltungstätigkeit (Zeilen 9/16)	-8.890,63	-18.100,00	-13.805,96	4.294,04	0,00
		Investitionstätigkeit					
681	18	+ Einzahlungen aus Zuweisungen und Zuschüssen für Investitionen und Investitionsförderungsmaßnahmen	0,00	0,00	0,00	0,00	----
682	19	+ Einzahlungen aus der Veräußerung von Grundstücken und Gebäude	0,00	0,00	0,00	0,00	----
683	20	+ Einzahlungen aus der Veräußerung von beweglichem Anlagevermögen	0,00	0,00	0,00	0,00	----
684	21	+ Einzahlungen aus Veräußerung von Finanzanlagen	0,00	0,00	0,00	0,00	----
685	22	+ Einzahlungen aus der Abwicklung von Baumaßnahmen	0,00	0,00	0,00	0,00	----
686	23	+ Einzahlungen aus Rückflüssen (für Investitionen und Investitionsförderungsmaßnahmen Dritter)	0,00	0,00	0,00	0,00	----

Teilfinanzrechnung 2020

Gemeinde: 01 Gemeinde Flintbek

Seite : 136

Datum: 09.11.2021

Uhrzeit: 10:17:17

Hauptproduktbereich 1 Zentrale Verwaltung
 Produktbereich 12 Sicherheit und Ordnung
 Produktgruppe 121 Statistik und Wahlen
 Produkt 12102 Wahlen
 Ohne Projektzuordnung

Ein- und Auszahlungsarten			Ergebnis des Vorjahres	Fortge- schriebener Ansatz des Haushalts- jahres	Ist- Ergebnis des Haus- haltsjahres	Vergleich Ansatz / Ist (Spalte 5 / Spalte 6)	übertrage- ne Er- mächti- gungen
			2019	2020	2020	2020	2021
			in EUR	in EUR	in EUR	in EUR	in EUR
1	2	3	4	5	6	7	8
688	24	+ Einzahlungen aus Beiträgen u. ä. Entgelten	0,00	0,00	0,00	0,00	----
689	25	+ sonstige Investitionseinzahlungen	0,00	0,00	0,00	0,00	----
	26	= Summe der investiven Einzahlungen	0,00	0,00	0,00	0,00	----
781	27	- Auszahlungen aus Zuweisungen und Zuschüssen für Investitionen und Investitionsförderungsmaßnahmen	0,00	0,00	0,00	0,00	0,00
782	28	- Auszahlungen für den Erwerb von Grundstücken und Gebäud	0,00	0,00	0,00	0,00	0,00
783	29	- Auszahlungen für den Erwerb von beweglichem Anlagevermögen	0,00	0,00	0,00	0,00	0,00
784	30	- Auszahlungen für den Erwerb von Finanzanlagen	0,00	0,00	0,00	0,00	0,00
785	31	- Auszahlungen für Baumaßnahmen	0,00	0,00	0,00	0,00	0,00
786	32	- Auszahlungen für die Gewährung von Ausleihungen (für Investitionen und Investitionsförderungsmaßnahmen Dritter)	0,00	0,00	0,00	0,00	0,00
787	33	- Sonstige Investitionsauszahlungen	0,00	0,00	0,00	0,00	0,00
	34	= Summe der investiven Auszahlungen (Zeilen 27 bis 33)	0,00	0,00	0,00	0,00	0,00
	35	= Saldo aus Investitionstätigkeit (Zeilen 26/34)	0,00	0,00	0,00	0,00	0,00

Teilfinanzrechnung 2020

Gemeinde: 01 Gemeinde Flintbek

Seite : 137

Datum: 09.11.2021

Uhrzeit: 10:17:17

Hauptproduktbereich 1 Zentrale Verwaltung
 Produktbereich 12 Sicherheit und Ordnung
 Produktgruppe 122 Ordnungsangelegenheiten
 Produkt 12201 Ordnungsaufgaben
 Ohne Projektzuordnung

Ein- und Auszahlungsarten			Ergebnis des Vorjahres	Fortgeschriebener Ansatz des Haushaltsjahres	Ist-Ergebnis des Haushaltsjahres	Vergleich Ansatz / Ist (Spalte 5 / Spalte 6)	übertragene Ermächtigungen
			2019	2020	2020	2020	2021
			in EUR	in EUR	in EUR	in EUR	in EUR
1	2	3	4	5	6	7	8
		laufende Verwaltungstätigkeit					
60	1	+ Steuern und ähnliche Abgaben	0,00	0,00	0,00	0,00	----
61	2	+ Zuweisungen und allgemeine Umlagen	0,00	0,00	0,00	0,00	----
62	3	+ Sonstige Transfereinzahlungen	0,00	0,00	0,00	0,00	----
63	4	+ öffentlich-rechtliche Leistungsentgelte	0,00	0,00	0,00	0,00	----
641	5	+ privatrechtliche Leistungsentgelte	19.620,34	6.000,00	5.082,58	-917,42	----
642							
646		6461000 Sonstige privatrechtliche Leistungsentgelte	19.620,34	6.000,00	5.082,58	-917,42	----
648	6	+ Kostenerstattungen und Kostenumlagen	0,00	0,00	0,00	0,00	----
65	7	+ sonstige Einzahlungen	3.690,00	2.000,00	3.787,00	1.787,00	----
		6561000 Bußgelder	3.690,00	2.000,00	3.787,00	1.787,00	----
66	8	+ Zinsen und sonstige Finanzeinzahlungen	0,00	0,00	0,00	0,00	----
	9	= Einzahlungen aus laufender Verwaltungstätigkeit	23.310,34	8.000,00	8.869,58	869,58	----
70	10	- Personalauszahlungen	88.055,75	92.900,00	91.956,20	-943,80	0,00
		7011000 Dienstbezüge Beamte/-innen	14.899,00	11.100,00	18.064,70	6.964,70	0,00
		7012000 Dienstbezüge Arbeitnehmer/-innen	52.737,98	53.700,00	53.486,72	-213,28	0,00
		7021000 Beiträge zu Versorgungskassen für Beamte/-innen	6.114,78	6.100,00	6.091,80	-8,20	0,00
		7022000 Beiträge zu Versorgungskassen Arbeitnehmer/-innen	3.586,33	5.100,00	3.541,65	-1.558,35	0,00
		7032000 Beiträge zur gesetzlichen Sozialversicherung Arbeitnehmer/-innen	10.482,29	16.100,00	10.533,23	-5.566,77	0,00
		7041000 Beihilfen, Unterstützungsleistungen und dgl. für Beschäftigte	235,37	800,00	238,10	-561,90	0,00
71	11	- Versorgungsauszahlungen	0,00	0,00	0,00	0,00	0,00
72	12	- Auszahlungen für Sach- und Dienstleistungen	0,00	0,00	0,00	0,00	0,00
75	13	- Zinsen und sonstige Finanzauszahlungen	0,00	0,00	0,00	0,00	0,00
73	14	- Transferauszahlungen	0,00	0,00	0,00	0,00	0,00
74	15	- sonstige Auszahlungen	8.982,01	6.000,00	17.072,47	11.072,47	0,00
		7431000 Geschäftsauszahlungen	8.982,01	6.000,00	17.072,47	11.072,47	0,00
	16	= Auszahlungen aus laufender Verwaltungstätigkeit (Zeilen 10 bis 15)	97.037,76	98.900,00	109.028,67	10.128,67	0,00
	17	= Saldo aus laufender Verwaltungstätigkeit (Zeilen 9/16)	-73.727,42	-90.900,00	-100.159,09	-9.259,09	0,00
		Investitionstätigkeit					
681	18	+ Einzahlungen aus Zuweisungen und Zuschüssen für Investitionen und Investitionsförderungsmaßnahmen	0,00	0,00	0,00	0,00	----
682	19	+ Einzahlungen aus der Veräußerung von Grundstücken und Gebäude	0,00	0,00	0,00	0,00	----
683	20	+ Einzahlungen aus der Veräußerung von beweglichem Anlagevermögen	0,00	0,00	0,00	0,00	----
684	21	+ Einzahlungen aus Veräußerung von Finanzanlagen	0,00	0,00	0,00	0,00	----

Teilfinanzrechnung 2020

Gemeinde: 01 Gemeinde Flintbek

Seite : 138

Datum: 09.11.2021

Uhrzeit: 10:17:17

Hauptproduktbereich 1 Zentrale Verwaltung
 Produktbereich 12 Sicherheit und Ordnung
 Produktgruppe 122 Ordnungsangelegenheiten
 Produkt 12201 Ordnungsaufgaben
 Ohne Projektzuordnung

Ein- und Auszahlungsarten			Ergebnis des Vorjahres	Fortge- schriebener Ansatz des Haushalts- jahres	Ist- Ergebnis des Haus- haltsjahres	Vergleich Ansatz / Ist (Spalte 5 / Spalte 6)	übertrage- ne Er- mächti- gungen
			2019	2020	2020	2020	2021
			in EUR	in EUR	in EUR	in EUR	in EUR
1	2	3	4	5	6	7	8
685	22	+ Einzahlungen aus der Abwicklung von Baumaßnahmen	0,00	0,00	0,00	0,00	----
686	23	+ Einzahlungen aus Rückflüssen (für Investitionen und Investitionsförderungsmaßnahmen Dritter)	0,00	0,00	0,00	0,00	----
688	24	+ Einzahlungen aus Beiträgen u. ä. Entgelten	0,00	0,00	0,00	0,00	----
689	25	+ sonstige Investitionseinzahlungen	0,00	0,00	0,00	0,00	----
	26	= Summe der investiven Einzahlungen	0,00	0,00	0,00	0,00	----
781	27	- Auszahlungen aus Zuweisungen und Zuschüssen für Investitionen und Investitionsförderungsmaßnahmen	0,00	0,00	0,00	0,00	0,00
782	28	- Auszahlungen für den Erwerb von Grundstücken und Gebäud	0,00	0,00	0,00	0,00	0,00
783	29	- Auszahlungen für den Erwerb von beweglichem Anlagevermögen	0,00	0,00	0,00	0,00	0,00
784	30	- Auszahlungen für den Erwerb von Finanzanlagen	0,00	0,00	0,00	0,00	0,00
785	31	- Auszahlungen für Baumaßnahmen	0,00	0,00	0,00	0,00	0,00
786	32	- Auszahlungen für die Gewährung von Ausleihungen (für Investitionen und Investitionsförderungsmaßnahmen Dritter)	0,00	0,00	0,00	0,00	0,00
787	33	- Sonstige Investitionsauszahlungen	0,00	0,00	0,00	0,00	0,00
	34	= Summe der investiven Auszahlungen (Zeilen 27 bis 33)	0,00	0,00	0,00	0,00	0,00
	35	= Saldo aus Investitionstätigkeit (Zeilen 26/34)	0,00	0,00	0,00	0,00	0,00

Teilfinanzrechnung 2020

Gemeinde: 01 Gemeinde Flintbek

Seite : 139

Datum: 09.11.2021

Uhrzeit: 10:17:17

Hauptproduktbereich 1 Zentrale Verwaltung
 Produktbereich 12 Sicherheit und Ordnung
 Produktgruppe 122 Ordnungsangelegenheiten
 Produkt 12202 Meldewesen
 Ohne Projektzuordnung

Ein- und Auszahlungsarten			Ergebnis des Vorjahres	Fortgeschriebener Ansatz des Haushaltsjahres	Ist-Ergebnis des Haushaltsjahres	Vergleich Ansatz / Ist (Spalte 5 / Spalte 6)	übertragene Ermächtigungen
			2019	2020	2020	2020	2021
			in EUR	in EUR	in EUR	in EUR	in EUR
1	2	3	4	5	6	7	8
		laufende Verwaltungstätigkeit					
60	1	+ Steuern und ähnliche Abgaben	0,00	0,00	0,00	0,00	----
61	2	+ Zuweisungen und allgemeine Umlagen	0,00	0,00	0,00	0,00	----
62	3	+ Sonstige Transfereinzahlungen	0,00	0,00	0,00	0,00	----
63	4	+ öffentlich-rechtliche Leistungsentgelte	0,00	0,00	0,00	0,00	----
641	5	+ privatrechtliche Leistungsentgelte	0,00	0,00	0,00	0,00	----
642							
646							
648	6	+ Kostenerstattungen und Kostenumlagen	0,00	0,00	0,00	0,00	----
65	7	+ sonstige Einzahlungen	0,00	0,00	0,00	0,00	----
66	8	+ Zinsen und sonstige Finanzeinzahlungen	0,00	0,00	0,00	0,00	----
	9	= Einzahlungen aus laufender Verwaltungstätigkeit	0,00	0,00	0,00	0,00	----
70	10	- Personalauszahlungen	43.220,81	58.100,00	43.949,03	-14.150,97	0,00
		7012000 Dienstbezüge Arbeitnehmer/-innen	33.868,75	45.400,00	34.669,59	-10.730,41	0,00
		7022000 Beiträge zu Versorgungskassen Arbeitnehmer/-innen	2.386,81	3.200,00	2.273,71	-926,29	0,00
		7032000 Beiträge zur gesetzlichen Sozialversicherung Arbeitnehmer/-innen	6.820,97	9.300,00	6.859,00	-2.441,00	0,00
		7041000 Beihilfen, Unterstützungsleistungen und dgl. für Beschäftigte	144,28	200,00	146,73	-53,27	0,00
71	11	- Versorgungsauszahlungen	0,00	0,00	0,00	0,00	0,00
72	12	- Auszahlungen für Sach- und Dienstleistungen	0,00	0,00	0,00	0,00	0,00
75	13	- Zinsen und sonstige Finanzauszahlungen	0,00	0,00	0,00	0,00	0,00
73	14	- Transferauszahlungen	0,00	0,00	0,00	0,00	0,00
74	15	- sonstige Auszahlungen	0,00	0,00	0,00	0,00	0,00
	16	= Auszahlungen aus laufender Verwaltungstätigkeit (Zeilen 10 bis 15)	43.220,81	58.100,00	43.949,03	-14.150,97	0,00
	17	= Saldo aus laufender Verwaltungstätigkeit (Zeilen 9/16)	-43.220,81	-58.100,00	-43.949,03	14.150,97	0,00
		Investitionstätigkeit					
681	18	+ Einzahlungen aus Zuweisungen und Zuschüssen für Investitionen und Investitionsförderungsmaßnahmen	0,00	0,00	0,00	0,00	----
682	19	+ Einzahlungen aus der Veräußerung von Grundstücken und Gebäude	0,00	0,00	0,00	0,00	----
683	20	+ Einzahlungen aus der Veräußerung von beweglichem Anlagevermögen	0,00	0,00	0,00	0,00	----
684	21	+ Einzahlungen aus Veräußerung von Finanzanlagen	0,00	0,00	0,00	0,00	----
685	22	+ Einzahlungen aus der Abwicklung von Baumaßnahmen	0,00	0,00	0,00	0,00	----
686	23	+ Einzahlungen aus Rückflüssen (für Investitionen und Investitionsförderungsmaßnahmen Dritter)	0,00	0,00	0,00	0,00	----
688	24	+ Einzahlungen aus Beiträgen u. ä. Entgelten	0,00	0,00	0,00	0,00	----
689	25	+ sonstige Investitionseinzahlungen	0,00	0,00	0,00	0,00	----

Teilfinanzrechnung 2020

Gemeinde: 01 Gemeinde Flintbek

Seite : 140

Datum: 09.11.2021

Uhrzeit: 10:17:17

Hauptproduktbereich 1 Zentrale Verwaltung
 Produktbereich 12 Sicherheit und Ordnung
 Produktgruppe 122 Ordnungsangelegenheiten
 Produkt 12202 Meldewesen
 Ohne Projektzuordnung

Ein- und Auszahlungsarten			Ergebnis des Vorjahres	Fortge- schriebener Ansatz des Haushalts- jahres	Ist- Ergebnis des Haus- haltsjahres	Vergleich Ansatz / Ist (Spalte 5 / Spalte 6)	übertrage- ne Er- mächti- gungen
			2019	2020	2020	2020	2021
			in EUR	in EUR	in EUR	in EUR	in EUR
1	2	3	4	5	6	7	8
	26	= Summe der investiven Einzahlungen	0,00	0,00	0,00	0,00	----
781	27	- Auszahlungen aus Zuweisungen und Zuschüssen für Investitionen und Investitionsförderungsmaßnahmen	0,00	0,00	0,00	0,00	0,00
782	28	- Auszahlungen für den Erwerb von Grundstücken und Gebäud	0,00	0,00	0,00	0,00	0,00
783	29	- Auszahlungen für den Erwerb von beweglichem Anlagevermögen	0,00	0,00	0,00	0,00	0,00
784	30	- Auszahlungen für den Erwerb von Finanzanlagen	0,00	0,00	0,00	0,00	0,00
785	31	- Auszahlungen für Baumaßnahmen	0,00	0,00	0,00	0,00	0,00
786	32	- Auszahlungen für die Gewährung von Ausleihungen (für Investitionen und Investitionsförderungsmaßnahmen Dritter)	0,00	0,00	0,00	0,00	0,00
787	33	- Sonstige Investitionsauszahlungen	0,00	0,00	0,00	0,00	0,00
	34	= Summe der investiven Auszahlungen (Zeilen 27 bis 33)	0,00	0,00	0,00	0,00	0,00
	35	= Saldo aus Investitionstätigkeit (Zeilen 26/34)	0,00	0,00	0,00	0,00	0,00

Teilfinanzrechnung 2020

Gemeinde: 01 Gemeinde Flintbek

Seite : 141

Datum: 09.11.2021

Uhrzeit: 10:17:17

Hauptproduktbereich 1 Zentrale Verwaltung
 Produktbereich 12 Sicherheit und Ordnung
 Produktgruppe 126 Brandschutz
 Produkt 12601 Gemeindefeuerwehr 2 Ortsfeuerwehren und Jugendfeuerwehr
 Ohne Projektzuordnung

Ein- und Auszahlungsarten			Ergebnis des Vorjahres	Fortgeschriebener Ansatz des Haushaltsjahres	Ist-Ergebnis des Haushaltsjahres	Vergleich Ansatz / Ist (Spalte 5 / Spalte 6)	übertragene Ermächtigungen
			2019	2020	2020	2020	2021
			in EUR	in EUR	in EUR	in EUR	in EUR
1	2	3	4	5	6	7	8
		laufende Verwaltungstätigkeit					
60	1	+ Steuern und ähnliche Abgaben	0,00	0,00	0,00	0,00	----
61	2	+ Zuweisungen und allgemeine Umlagen	0,00	100,00	1.650,00	1.550,00	----
		6148000 Zuweisungen und Zuschüsse für laufende Zwecke von übrigen Bereichen	0,00	100,00	1.650,00	1.550,00	----
62	3	+ Sonstige Transfereinzahlungen	0,00	0,00	0,00	0,00	----
63	4	+ öffentlich-rechtliche Leistungsentgelte	0,00	3.000,00	4.868,14	1.868,14	----
		6321000 Benutzungsgebühren und ähnliche Entgelte	0,00	3.000,00	4.868,14	1.868,14	----
641 642 646	5	+ privatrechtliche Leistungsentgelte	0,00	0,00	210,00	210,00	----
		6421000 Erträge aus dem Verkauf von Vorräten	0,00	0,00	210,00	210,00	----
648	6	+ Kostenerstattungen und Kostenumlagen	0,00	100,00	666,40	566,40	----
		6482000 Einzahlungen aus Kostenerstattungen, Kostenumlagen Gemeinden (GV)	0,00	100,00	666,40	566,40	----
65	7	+ sonstige Einzahlungen	0,00	0,00	0,00	0,00	----
66	8	+ Zinsen und sonstige Finanzeinzahlungen	0,00	0,00	0,00	0,00	----
	9	= Einzahlungen aus laufender Verwaltungstätigkeit	0,00	3.200,00	7.394,54	4.194,54	----
70	10	- Personalauszahlungen	16.035,28	19.400,00	18.776,11	-623,89	0,00
		7012000 Dienstbezüge Arbeitnehmer/-innen	11.332,18	11.800,00	11.643,68	-156,32	0,00
		7022000 Beiträge zu Versorgungskassen Arbeitnehmer/-innen	771,07	800,00	791,04	-8,96	0,00
		7032000 Beiträge zur gesetzlichen Sozialversicherung Arbeitnehmer/-innen	2.205,30	2.700,00	2.271,62	-428,38	0,00
		7041000 Beihilfen, Unterstützungsleistungen und dgl. für Beschäftigte	1.726,73	4.100,00	4.069,77	-30,23	0,00
71	11	- Versorgungsauszahlungen	0,00	0,00	0,00	0,00	0,00
72	12	- Auszahlungen für Sach- und Dienstleistungen	0,00	107.500,00	65.728,77	-41.771,23	0,00
		7211000 Auszahlungen für Unterhaltung der Grundstücke und baulichen Anlagen	0,00	8.800,00	5.981,70	-2.818,30	0,00
		7221000 Auszahlungen für Unterhaltung des sonstigen unbeweglichen Vermögens	0,00	400,00	0,00	-400,00	0,00
		7241000 Auszahlungen für Bewirtschaftung der Grundstücke, baulichen Anlagen usw..	0,00	10.500,00	11.263,93	763,93	0,00
		7241100 Auszahlungen f. Bewirtschaftungen d. Grundst., Energiekosten	0,00	16.500,00	8.079,14	-8.420,86	0,00
		7251000 Haltung von Fahrzeugen	0,00	14.100,00	10.106,64	-3.993,36	0,00
		7261000 Dienst- und Schutzbekleidung, persönliche Ausrüstungsgegenstände	0,00	33.900,00	11.520,36	-22.379,64	0,00
		7262000 Aus- und Fortbildung, Umschulung	0,00	12.800,00	3.818,37	-8.981,63	0,00
		7271000 Besondere Verwaltungs- und Betriebsauszahlungen	0,00	10.000,00	14.613,83	4.613,83	0,00
		7291000 Auszahlungen für sonstige Dienstleistungen	0,00	500,00	344,80	-155,20	0,00
75	13	- Zinsen und sonstige Finanzauszahlungen	0,00	0,00	0,00	0,00	0,00

Teilfinanzrechnung 2020

Gemeinde: 01 Gemeinde Flintbek

Seite : 142

Datum: 09.11.2021

Uhrzeit: 10:17:17

Hauptproduktbereich 1 Zentrale Verwaltung
 Produktbereich 12 Sicherheit und Ordnung
 Produktgruppe 126 Brandschutz
 Produkt 12601 Gemeindefeuerwehr 2 Ortsfeuerwehren und Jugendfeuerwehr
 Ohne Projektzuordnung

Ein- und Auszahlungsarten			Ergebnis des Vorjahres	Fortgeschriebener Ansatz des Haushaltsjahres	Ist-Ergebnis des Haushaltsjahres	Vergleich Ansatz / Ist (Spalte 5 / Spalte 6)	übertragene Ermächtigungen
			2019	2020	2020	2020	2021
			in EUR	in EUR	in EUR	in EUR	in EUR
1	2	3	4	5	6	7	8
73	14	- Transferauszahlungen	0,00	3.500,00	4.993,28	1.493,28	0,00
		7313000 Auszahlungen für Zuweisungen und Zuschüsse für laufende Zwecke an Zweckverbände	0,00	2.700,00	2.643,28	-56,72	0,00
		7318000 Auszahlungen für Zuweisungen und Zuschüsse für laufende Zwecke an übrige Bereiche	0,00	800,00	2.350,00	1.550,00	0,00
74	15	- sonstige Auszahlungen	21.398,15	45.800,00	43.953,41	-1.846,59	0,00
		7421000 Auszahlungen für ehrenamtliche und sonstige Tätigk	19.476,21	20.400,00	19.725,35	-674,65	0,00
		7429000 Sonstige Auszahlungen für die Inanspruchnahme von Rechten und Diensten	0,00	2.400,00	0,00	-2.400,00	0,00
		7431000 Geschäftsauszahlungen	1.921,94	7.000,00	7.322,81	322,81	0,00
		7441000 Steuern, Versicherungen, Schadensfälle	0,00	16.000,00	16.905,25	905,25	0,00
	16	= Auszahlungen aus laufender Verwaltungstätigkeit (Zeilen 10 bis 15)	37.433,43	176.200,00	133.451,57	-42.748,43	0,00
	17	= Saldo aus laufender Verwaltungstätigkeit (Zeilen 9/16)	-37.433,43	-173.000,00	-126.057,03	46.942,97	0,00
		Investitionstätigkeit					
681	18	+ Einzahlungen aus Zuweisungen und Zuschüssen für Investitionen und Investitionsförderungsmaßnahmen	0,00	0,00	151.697,21	151.697,21	----
		6811000 Investitionszuwendungen vom Land	0,00	0,00	151.697,21	151.697,21	----
682	19	+ Einzahlungen aus der Veräußerung von Grundstücken und Gebäude	0,00	0,00	0,00	0,00	----
683	20	+ Einzahlungen aus der Veräußerung von beweglichem Anlagevermögen	0,00	0,00	3.500,00	3.500,00	----
		6831070 Einzahlungen aus der Veräußerung von Maschinen und technische Anlagen, Fahrzeuge	0,00	0,00	3.500,00	3.500,00	----
684	21	+ Einzahlungen aus Veräußerung von Finanzanlagen	0,00	0,00	0,00	0,00	----
685	22	+ Einzahlungen aus der Abwicklung von Baumaßnahmen	0,00	0,00	0,00	0,00	----
686	23	+ Einzahlungen aus Rückflüssen (für Investitionen und Investitionsförderungsmaßnahmen Dritter)	0,00	0,00	0,00	0,00	----
688	24	+ Einzahlungen aus Beiträgen u. ä. Entgelten	0,00	0,00	0,00	0,00	----
689	25	+ sonstige Investitionseinzahlungen	0,00	0,00	0,00	0,00	----
	26	= Summe der investiven Einzahlungen	0,00	0,00	155.197,21	155.197,21	----
781	27	- Auszahlungen aus Zuweisungen und Zuschüssen für Investitionen und Investitionsförderungsmaßnahmen	0,00	0,00	0,00	0,00	0,00
782	28	- Auszahlungen für den Erwerb von Grundstücken und Gebäud	0,00	0,00	0,00	0,00	0,00
783	29	- Auszahlungen für den Erwerb von beweglichem Anlagevermögen	0,00	24.300,00	14.238,57	-10.061,43	9.400,00
		7831010 Auszahlungen für den Erwerb von immateriellen Vermögensgegenständen	0,00	600,00	0,00	-600,00	0,00
		7831070 Auszahlungen für den Erwerb von Maschinen und technische Anlagen, Fahrzeugen	0,00	6.000,00	2.499,48	-3.500,52	-3.500,00

Teilfinanzrechnung 2020

Gemeinde: 01 Gemeinde Flintbek

Seite : 143

Datum: 09.11.2021

Uhrzeit: 10:17:17

Hauptproduktbereich 1 Zentrale Verwaltung
 Produktbereich 12 Sicherheit und Ordnung
 Produktgruppe 126 Brandschutz
 Produkt 12601 Gemeindefeuerwehr 2 Ortsfeuerwehren und Jugendfeuerwehr
 Ohne Projektzuordnung

Ein- und Auszahlungsarten			Ergebnis des Vorjahres	Fortge- schriebener Ansatz des Haushalts- jahres	Ist- Ergebnis des Haus- haltsjahres	Vergleich Ansatz / Ist (Spalte 5 / Spalte 6)	übertrage- ne Er- mächti- gungen
			2019	2020	2020	2020	2021
			in EUR	in EUR	in EUR	in EUR	in EUR
1	2	3	4	5	6	7	8
		7832079 Auszahlungen für den Erwerb von Sammelposten für Vermögensgegenstände des Anlagevermögens deren Anschaffungs- oder Herstellungskosten 150 Euro ohne Umsatzsteuer überschreiten, aber 1.000 Euro ohne Ums	0,00	17.700,00	11.739,09	-5.960,91	-5.900,00
784	30	- Auszahlungen für den Erwerb von Finanzanlagen	0,00	0,00	0,00	0,00	0,00
785	31	- Auszahlungen für Baumaßnahmen	4.200,00	0,00	591.592,05	591.592,05	0,00
		7854000 Auszahlungen aus sonstigen Baumaßnahmen (Maschinen und technische Anlagen, Fahrzeuge)	4.200,00	0,00	591.592,05	591.592,05	0,00
786	32	- Auszahlungen für die Gewährung von Ausleihungen (für Investitionen und Investitionsförderungsmaßnahmen Dritter)	0,00	0,00	0,00	0,00	0,00
787	33	- Sonstige Investitionsauszahlungen	0,00	0,00	0,00	0,00	0,00
	34	= Summe der investiven Auszahlungen (Zeilen 27 bis 33)	4.200,00	24.300,00	605.830,62	581.530,62	9.400,00
	35	= Saldo aus Investitionstätigkeit (Zeilen 26/34)	-4.200,00	-24.300,00	-450.633,41	-426.333,41	-9.400,00

Teilfinanzrechnung 2020

Gemeinde: 01 Gemeinde Flintbek

Seite : 144

Datum: 09.11.2021

Uhrzeit: 10:17:17

Hauptproduktbereich	1	Zentrale Verwaltung
Produktbereich	12	Sicherheit und Ordnung
Produktgruppe	126	Brandschutz
Produkt	12601	Gemeindefeuerwehr 2 Ortsfeuerwehren und Jugendfeuerwehr
Projekt	101	Gemeindefeuerwehr

Ein- und Auszahlungsarten			Ergebnis des Vorjahres	Fortgeschriebener Ansatz des Haushaltsjahres	Ist-Ergebnis des Haushaltsjahres	Vergleich Ansatz / Ist (Spalte 5 / Spalte 6)	übertragene Ermächtigungen
			2019	2020	2020	2020	2021
			in EUR	in EUR	in EUR	in EUR	in EUR
1	2	3	4	5	6	7	8
		laufende Verwaltungstätigkeit					
60	1	+ Steuern und ähnliche Abgaben	0,00	0,00	0,00	0,00	----
61	2	+ Zuweisungen und allgemeine Umlagen	600,00	0,00	0,00	0,00	----
		6148000 Zuweisungen und Zuschüsse für laufende Zwecke von übrigen Bereichen	600,00	0,00	0,00	0,00	----
62	3	+ Sonstige Transfereinzahlungen	0,00	0,00	0,00	0,00	----
63	4	+ öffentlich-rechtliche Leistungsentgelte	7.669,06	0,00	603,79	603,79	----
		6321000 Benutzungsgebühren und ähnliche Entgelte	7.669,06	0,00	603,79	603,79	----
641	5	+ privatrechtliche Leistungsentgelte	0,00	0,00	0,00	0,00	----
642							
646							
648	6	+ Kostenerstattungen und Kostenumlagen	0,00	0,00	0,00	0,00	----
65	7	+ sonstige Einzahlungen	0,00	0,00	0,00	0,00	----
66	8	+ Zinsen und sonstige Finanzeinzahlungen	0,00	0,00	0,00	0,00	----
	9	= Einzahlungen aus laufender Verwaltungstätigkeit	8.269,06	0,00	603,79	603,79	----
70	10	- Personalauszahlungen	0,00	0,00	0,00	0,00	0,00
71	11	- Versorgungsauszahlungen	0,00	0,00	0,00	0,00	0,00
72	12	- Auszahlungen für Sach- und Dienstleistungen	9.928,63	0,00	1.095,56	1.095,56	0,00
		7221000 Auszahlungen für Unterhaltung des sonstigen unbeweglichen Vermögens	196,45	0,00	859,62	859,62	0,00
		7251000 Haltung von Fahrzeugen	5.771,90	0,00	67,49	67,49	0,00
		7261000 Dienst- und Schutzbekleidung, persönliche Ausrüstungsgegenstände	321,60	0,00	0,00	0,00	0,00
		7262000 Aus- und Fortbildung, Umschulung	874,00	0,00	0,00	0,00	0,00
		7271000 Besondere Verwaltungs- und Betriebsauszahlungen	2.764,68	0,00	168,45	168,45	0,00
75	13	- Zinsen und sonstige Finanzauszahlungen	0,00	0,00	0,00	0,00	0,00
73	14	- Transferauszahlungen	2.879,98	0,00	0,00	0,00	0,00
		7313000 Auszahlungen für Zuweisungen und Zuschüsse für laufende Zwecke an Zweckverbände	163,03	0,00	0,00	0,00	0,00
		7318000 Auszahlungen für Zuweisungen und Zuschüsse für laufende Zwecke an übrige Bereiche	2.716,95	0,00	0,00	0,00	0,00
74	15	- sonstige Auszahlungen	17.645,23	0,00	29,75	29,75	0,00
		7421000 Auszahlungen für ehrenamtliche und sonstige Tätigk	259,86	0,00	0,00	0,00	0,00
		7429000 Sonstige Auszahlungen für die Inanspruchnahme von Rechten und Diensten	1.000,00	0,00	0,00	0,00	0,00
		7431000 Geschäftsauszahlungen	721,95	0,00	29,75	29,75	0,00
		7441000 Steuern, Versicherungen, Schadensfälle	15.663,42	0,00	0,00	0,00	0,00
	16	= Auszahlungen aus laufender Verwaltungstätigkeit (Zeilen 10 bis 15)	30.453,84	0,00	1.125,31	1.125,31	0,00
	17	= Saldo aus laufender Verwaltungstätigkeit (Zeilen 9/16)	-22.184,78	0,00	-521,52	-521,52	0,00

Teilfinanzrechnung 2020

Gemeinde: 01 Gemeinde Flintbek

Seite : 145

Datum: 09.11.2021

Uhrzeit: 10:17:17

Hauptproduktbereich	1	Zentrale Verwaltung
Produktbereich	12	Sicherheit und Ordnung
Produktgruppe	126	Brandschutz
Produkt	12601	Gemeindefeuerwehr 2 Ortsfeuerwehren und Jugendfeuerwehr
Projekt	101	Gemeindefeuerwehr

Ein- und Auszahlungsarten			Ergebnis des Vorjahres	Fortge- schriebener Ansatz des Haushalts- jahres	Ist- Ergebnis des Haus- haltsjahres	Vergleich Ansatz / Ist (Spalte 5 / Spalte 6)	übertrage- ne Er- mächti- gungen
			2019	2020	2020	2020	2021
			in EUR	in EUR	in EUR	in EUR	in EUR
1	2	3	4	5	6	7	8
		Investitionstätigkeit					
681	18	+ Einzahlungen aus Zuweisungen und Zuschüssen für Investitionen und Investitionsförderungsmaßnahmen	0,00	0,00	0,00	0,00	----
682	19	+ Einzahlungen aus der Veräußerung von Grundstücken und Gebäude	0,00	0,00	0,00	0,00	----
683	20	+ Einzahlungen aus der Veräußerung von beweglichem Anlagevermögen	0,00	0,00	0,00	0,00	----
684	21	+ Einzahlungen aus Veräußerung von Finanzanlagen	0,00	0,00	0,00	0,00	----
685	22	+ Einzahlungen aus der Abwicklung von Baumaßnahmen	0,00	0,00	0,00	0,00	----
686	23	+ Einzahlungen aus Rückflüssen (für Investitionen und Investitionsförderungsmaßnahmen Dritter)	0,00	0,00	0,00	0,00	----
688	24	+ Einzahlungen aus Beiträgen u. ä. Entgelten	0,00	0,00	0,00	0,00	----
689	25	+ sonstige Investitionseinzahlungen	0,00	0,00	0,00	0,00	----
	26	= Summe der investiven Einzahlungen	0,00	0,00	0,00	0,00	----
781	27	- Auszahlungen aus Zuweisungen und Zuschüssen für Investitionen und Investitionsförderungsmaßnahmen	0,00	0,00	0,00	0,00	0,00
782	28	- Auszahlungen für den Erwerb von Grundstücken und Gebäud	0,00	0,00	0,00	0,00	0,00
783	29	- Auszahlungen für den Erwerb von beweglichem Anlagevermögen	0,00	0,00	0,00	0,00	0,00
784	30	- Auszahlungen für den Erwerb von Finanzanlagen	0,00	0,00	0,00	0,00	0,00
785	31	- Auszahlungen für Baumaßnahmen	0,00	0,00	0,00	0,00	0,00
786	32	- Auszahlungen für die Gewährung von Ausleihungen (für Investitionen und Investitionsförderungsmaßnahmen Dritter)	0,00	0,00	0,00	0,00	0,00
787	33	- Sonstige Investitionsauszahlungen	0,00	0,00	0,00	0,00	0,00
	34	= Summe der investiven Auszahlungen (Zeilen 27 bis 33)	0,00	0,00	0,00	0,00	0,00
	35	= Saldo aus Investitionstätigkeit (Zeilen 26/34)	0,00	0,00	0,00	0,00	0,00

Teilfinanzrechnung 2020

Gemeinde: 01 Gemeinde Flintbek

Seite : 146

Datum: 09.11.2021

Uhrzeit: 10:17:17

Hauptproduktbereich	1	Zentrale Verwaltung
Produktbereich	12	Sicherheit und Ordnung
Produktgruppe	126	Brandschutz
Produkt	12601	Gemeindefeuerwehr 2 Ortsfeuerwehren und Jugendfeuerwehr
Projekt	102	FF Großflintbek

Ein- und Auszahlungsarten			Ergebnis des Vorjahres	Fortgeschriebener Ansatz des Haushaltsjahres	Ist-Ergebnis des Haushaltsjahres	Vergleich Ansatz / Ist (Spalte 5 / Spalte 6)	übertragene Ermächtigungen
			2019	2020	2020	2020	2021
			in EUR	in EUR	in EUR	in EUR	in EUR
1	2	3	4	5	6	7	8
		laufende Verwaltungstätigkeit					
60	1	+ Steuern und ähnliche Abgaben	0,00	0,00	0,00	0,00	----
61	2	+ Zuweisungen und allgemeine Umlagen	0,00	0,00	0,00	0,00	----
62	3	+ Sonstige Transfereinzahlungen	0,00	0,00	0,00	0,00	----
63	4	+ öffentlich-rechtliche Leistungsentgelte	0,00	0,00	0,00	0,00	----
641	5	+ privatrechtliche Leistungsentgelte	922,75	0,00	0,00	0,00	----
642							
646		6461000 Sonstige privatrechtliche Leistungsentgelte	922,75	0,00	0,00	0,00	----
648	6	+ Kostenerstattungen und Kostenumlagen	205,80	0,00	31,20	31,20	----
		6482000 Einzahlungen aus Kostenerstattungen, Kostenumlagen Gemeinden (GV)	205,80	0,00	31,20	31,20	----
65	7	+ sonstige Einzahlungen	0,00	0,00	0,00	0,00	----
66	8	+ Zinsen und sonstige Finanzeinzahlungen	0,00	0,00	0,00	0,00	----
	9	= Einzahlungen aus laufender Verwaltungstätigkeit	1.128,55	0,00	31,20	31,20	----
70	10	- Personalauszahlungen	0,00	0,00	0,00	0,00	0,00
71	11	- Versorgungsauszahlungen	0,00	0,00	0,00	0,00	0,00
72	12	- Auszahlungen für Sach- und Dienstleistungen	62.203,12	0,00	4.610,38	4.610,38	0,00
		7211000 Auszahlungen für Unterhaltung der Grundstücke und baulichen Anlagen	4.865,26	0,00	381,99	381,99	0,00
		7241000 Auszahlungen für Bewirtschaftung der Grundstücke, baulichen Anlagen usw..	7.091,37	0,00	349,41	349,41	0,00
		7241100 Auszahlungen f. Bewirtschaftungen d. Grundst., Energiekosten	9.282,90	0,00	3.434,76	3.434,76	0,00
		7251000 Haltung von Fahrzeugen	7.506,82	0,00	140,24	140,24	0,00
		7261000 Dienst- und Schutzbekleidung, persönliche Ausrüstungsgegenstände	8.682,71	0,00	139,60	139,60	0,00
		7262000 Aus- und Fortbildung, Umschulung	9.878,89	0,00	150,00	150,00	0,00
		7271000 Besondere Verwaltungs- und Betriebsauszahlungen	14.895,17	0,00	14,38	14,38	0,00
75	13	- Zinsen und sonstige Finanzauszahlungen	0,00	0,00	0,00	0,00	0,00
73	14	- Transferauszahlungen	1.154,16	0,00	0,00	0,00	0,00
		7313000 Auszahlungen für Zuweisungen und Zuschüsse für laufende Zwecke an Zweckverbände	1.154,16	0,00	0,00	0,00	0,00
74	15	- sonstige Auszahlungen	2.152,26	0,00	167,52	167,52	0,00
		7421000 Auszahlungen für ehrenamtliche und sonstige Tätigk	66,51	0,00	0,00	0,00	0,00
		7431000 Geschäftsauszahlungen	2.085,75	0,00	167,52	167,52	0,00
	16	= Auszahlungen aus laufender Verwaltungstätigkeit (Zeilen 10 bis 15)	65.509,54	0,00	4.777,90	4.777,90	0,00
	17	= Saldo aus laufender Verwaltungstätigkeit (Zeilen 9/16)	-64.380,99	0,00	-4.746,70	-4.746,70	0,00
		Investitionstätigkeit					

Teilfinanzrechnung 2020

Gemeinde: 01 Gemeinde Flintbek

Seite : 147

Datum: 09.11.2021

Uhrzeit: 10:17:17

Hauptproduktbereich	1	Zentrale Verwaltung
Produktbereich	12	Sicherheit und Ordnung
Produktgruppe	126	Brandschutz
Produkt	12601	Gemeindefeuerwehr 2 Ortsfeuerwehren und Jugendfeuerwehr
Projekt	102	FF Großflintbek

Ein- und Auszahlungsarten			Ergebnis des Vorjahres	Fortgeschriebener Ansatz des Haushaltsjahres	Ist-Ergebnis des Haushaltsjahres	Vergleich Ansatz / Ist (Spalte 5 / Spalte 6)	übertragene Ermächtigungen
			2019	2020	2020	2020	2021
			in EUR	in EUR	in EUR	in EUR	in EUR
1	2	3	4	5	6	7	8
681	18	+ Einzahlungen aus Zuweisungen und Zuschüssen für Investitionen und Investitionsförderungsmaßnahmen <i>6811000 Investitionszuwendungen vom Land</i>	154.505,53 154.505,53	0,00 0,00	0,00 0,00	0,00 0,00	----- -----
682	19	+ Einzahlungen aus der Veräußerung von Grundstücken und Gebäude	0,00	0,00	0,00	0,00	-----
683	20	+ Einzahlungen aus der Veräußerung von beweglichem Anlagevermögen <i>6831070 Einzahlungen aus der Veräußerung von Maschinen und technische Anlagen, Fahrzeuge</i>	101,38 101,38	0,00 0,00	0,00 0,00	0,00 0,00	----- -----
684	21	+ Einzahlungen aus Veräußerung von Finanzanlagen	0,00	0,00	0,00	0,00	-----
685	22	+ Einzahlungen aus der Abwicklung von Baumaßnahmen	0,00	0,00	0,00	0,00	-----
686	23	+ Einzahlungen aus Rückflüssen (für Investitionen und Investitionsförderungsmaßnahmen Dritter)	0,00	0,00	0,00	0,00	-----
688	24	+ Einzahlungen aus Beiträgen u. ä. Entgelten	0,00	0,00	0,00	0,00	-----
689	25	+ sonstige Investitionseinzahlungen	0,00	0,00	0,00	0,00	-----
	26	= Summe der investiven Einzahlungen	154.606,91	0,00	0,00	0,00	-----
781	27	- Auszahlungen aus Zuweisungen und Zuschüssen für Investitionen und Investitionsförderungsmaßnahmen	0,00	0,00	0,00	0,00	0,00
782	28	- Auszahlungen für den Erwerb von Grundstücken und Gebäud	0,00	0,00	0,00	0,00	0,00
783	29	- Auszahlungen für den Erwerb von beweglichem Anlagevermögen <i>7831070 Auszahlungen für den Erwerb von Maschinen und technische Anlagen, Fahrzeugen</i> <i>7831080 Auszahlungen für den Erwerb von Betriebs- und Geschäftsausstattung</i> <i>7832079 Auszahlungen für den Erwerb von Sammelposten für Vermögensgegenstände des Anlagevermögens deren Anschaffungs- oder Herstellungskosten 150 Euro ohne Umsatzsteuer überschreiten, aber 1.000 Euro ohne Ums</i> <i>7832089 Auszahlungen für den Erwerb von Sammelposten für Vermögensgegenstände des Anlagevermögens deren Anschaffungs- oder Herstellungskosten 150 Euro ohne Umsatzsteuer überschreiten, aber 1.000 Euro ohne Ums</i>	13.608,94 5.655,06 0,00 6.690,24 1.263,64	660.000,00 660.000,00 0,00 0,00 0,00	3.605,43 0,00 1.132,15 0,00 2.473,28	-656.394,57 -660.000,00 1.132,15 0,00 2.473,28	660.000,00 -660.000,00 0,00 0,00 0,00
784	30	- Auszahlungen für den Erwerb von Finanzanlagen	0,00	0,00	0,00	0,00	0,00
785	31	- Auszahlungen für Baumaßnahmen <i>7851000 Auszahlungen aus Hochbaumaßnahmen</i> <i>7854000 Auszahlungen aus sonstigen Baumaßnahmen (Maschinen und technische Anlagen, Fahrzeuge)</i>	329.561,53 329.561,53 0,00	1.992.438,47 1.992.438,47 0,00	1.636.089,90 1.584.424,84 51.665,06	-356.348,57 -408.013,63 51.665,06	456.298,90 -456.298,90 0,00
786	32	- Auszahlungen für die Gewährung von Ausleihungen (für Investitionen und Investitionsförderungsmaßnahmen Dritter)	0,00	0,00	0,00	0,00	0,00
787	33	- Sonstige Investitionsauszahlungen	0,00	0,00	0,00	0,00	0,00
	34	= Summe der investiven Auszahlungen (Zeilen 27 bis 33)	343.170,47	2.652.438,47	1.639.695,33	-1.012.743,14	1.116.298,90
	35	= Saldo aus Investitionstätigkeit (Zeilen 26/34)	-188.563,56	-2.652.438,47	-1.639.695,33	1.012.743,14	-1.116.298,90

Teilfinanzrechnung 2020

Gemeinde: 01 Gemeinde Flintbek

Seite : 148

Datum: 09.11.2021

Uhrzeit: 10:17:17

Hauptproduktbereich	1	Zentrale Verwaltung
Produktbereich	12	Sicherheit und Ordnung
Produktgruppe	126	Brandschutz
Produkt	12601	Gemeindefeuerwehr 2 Ortsfeuerwehren und Jugendfeuerwehr
Projekt	103	FF Kleinflintbek

Ein- und Auszahlungsarten			Ergebnis des Vorjahres	Fortgeschriebener Ansatz des Haushaltsjahres	Ist-Ergebnis des Haushaltsjahres	Vergleich Ansatz / Ist (Spalte 5 / Spalte 6)	übertragene Ermächtigungen
			2019	2020	2020	2020	2021
			in EUR	in EUR	in EUR	in EUR	in EUR
1	2	3	4	5	6	7	8
		laufende Verwaltungstätigkeit					
60	1	+ Steuern und ähnliche Abgaben	0,00	0,00	0,00	0,00	-----
61	2	+ Zuweisungen und allgemeine Umlagen	0,00	0,00	0,00	0,00	-----
62	3	+ Sonstige Transfereinzahlungen	0,00	0,00	0,00	0,00	-----
63	4	+ öffentlich-rechtliche Leistungsentgelte	0,00	0,00	0,00	0,00	-----
641 642 646	5	+ privatrechtliche Leistungsentgelte	806,18	0,00	3.086,42	3.086,42	-----
		6461000 Sonstige privatrechtliche Leistungsentgelte	806,18	0,00	3.086,42	3.086,42	-----
648	6	+ Kostenerstattungen und Kostenumlagen	140,00	0,00	0,00	0,00	-----
		6482000 Einzahlungen aus Kostenerstattungen, Kostenumlagen Gemeinden (GV)	140,00	0,00	0,00	0,00	-----
65	7	+ sonstige Einzahlungen	0,00	0,00	0,00	0,00	-----
66	8	+ Zinsen und sonstige Finanzeinzahlungen	0,00	0,00	0,00	0,00	-----
	9	= Einzahlungen aus laufender Verwaltungstätigkeit	946,18	0,00	3.086,42	3.086,42	-----
70	10	- Personalauszahlungen	0,00	0,00	0,00	0,00	0,00
71	11	- Versorgungsauszahlungen	0,00	0,00	0,00	0,00	0,00
72	12	- Auszahlungen für Sach- und Dienstleistungen	14.327,96	0,00	4.506,99	4.506,99	0,00
		7211000 Auszahlungen für Unterhaltung der Grundstücke und baulichen Anlagen	218,66	0,00	296,30	296,30	0,00
		7241000 Auszahlungen für Bewirtschaftung der Grundstücke, baulichen Anlagen usw..	4.265,96	0,00	77,61	77,61	0,00
		7241100 Auszahlungen f. Bewirtschaftungen d. Grundst., Energiekosten	3.461,48	0,00	4.133,08	4.133,08	0,00
		7251000 Haltung von Fahrzeugen	2.729,08	0,00	0,00	0,00	0,00
		7261000 Dienst- und Schutzbekleidung, persönliche Ausrüstungsgegenstände	2.680,26	0,00	0,00	0,00	0,00
		7262000 Aus- und Fortbildung, Umschulung	560,00	0,00	0,00	0,00	0,00
		7271000 Besondere Verwaltungs- und Betriebsauszahlungen	412,52	0,00	0,00	0,00	0,00
75	13	- Zinsen und sonstige Finanzauszahlungen	0,00	0,00	0,00	0,00	0,00
73	14	- Transferauszahlungen	486,20	0,00	0,00	0,00	0,00
		7313000 Auszahlungen für Zuweisungen und Zuschüsse für laufende Zwecke an Zweckverbände	486,20	0,00	0,00	0,00	0,00
74	15	- sonstige Auszahlungen	1.175,43	0,00	165,80	165,80	0,00
		7431000 Geschäftsauszahlungen	1.175,43	0,00	165,80	165,80	0,00
	16	= Auszahlungen aus laufender Verwaltungstätigkeit (Zeilen 10 bis 15)	15.989,59	0,00	4.672,79	4.672,79	0,00
	17	= Saldo aus laufender Verwaltungstätigkeit (Zeilen 9/16)	-15.043,41	0,00	-1.586,37	-1.586,37	0,00
		Investitionstätigkeit					
681	18	+ Einzahlungen aus Zuweisungen und Zuschüssen für Investitionen und Investitionsförderungsmaßnahmen	0,00	0,00	0,00	0,00	-----

Teilfinanzrechnung 2020

Gemeinde: 01 Gemeinde Flintbek

Seite : 149

Datum: 09.11.2021

Uhrzeit: 10:17:17

Hauptproduktbereich	1	Zentrale Verwaltung
Produktbereich	12	Sicherheit und Ordnung
Produktgruppe	126	Brandschutz
Produkt	12601	Gemeindefeuerwehr 2 Ortsfeuerwehren und Jugendfeuerwehr
Projekt	103	FF Kleinflintbek

Ein- und Auszahlungsarten			Ergebnis des Vorjahres	Fortgeschriebener Ansatz des Haushaltsjahres	Ist-Ergebnis des Haushaltsjahres	Vergleich Ansatz / Ist (Spalte 5 / Spalte 6)	übertragene Ermächtigungen
			2019	2020	2020	2020	2021
			in EUR	in EUR	in EUR	in EUR	in EUR
1	2	3	4	5	6	7	8
682	19	+ Einzahlungen aus der Veräußerung von Grundstücken und Gebäuden	0,00	0,00	0,00	0,00	----
683	20	+ Einzahlungen aus der Veräußerung von beweglichem Anlagevermögen	0,00	0,00	0,00	0,00	----
684	21	+ Einzahlungen aus Veräußerung von Finanzanlagen	0,00	0,00	0,00	0,00	----
685	22	+ Einzahlungen aus der Abwicklung von Baumaßnahmen	0,00	0,00	0,00	0,00	----
686	23	+ Einzahlungen aus Rückflüssen (für Investitionen und Investitionsförderungsmaßnahmen Dritter)	0,00	0,00	0,00	0,00	----
688	24	+ Einzahlungen aus Beiträgen u. ä. Entgelten	0,00	0,00	0,00	0,00	----
689	25	+ sonstige Investitionseinzahlungen	0,00	0,00	0,00	0,00	----
	26	= Summe der investiven Einzahlungen	0,00	0,00	0,00	0,00	----
781	27	- Auszahlungen aus Zuweisungen und Zuschüssen für Investitionen und Investitionsförderungsmaßnahmen	0,00	0,00	0,00	0,00	0,00
782	28	- Auszahlungen für den Erwerb von Grundstücken und Gebäuden	0,00	0,00	0,00	0,00	0,00
783	29	- Auszahlungen für den Erwerb von beweglichem Anlagevermögen	1.342,30	0,00	0,00	0,00	0,00
		<i>7832079 Auszahlungen für den Erwerb von Sammelobjekten für Vermögensgegenstände des Anlagevermögens deren Anschaffungs- oder Herstellungskosten 150 Euro ohne Umsatzsteuer überschreiten, aber 1.000 Euro ohne Ums</i>	1.342,30	0,00	0,00	0,00	0,00
784	30	- Auszahlungen für den Erwerb von Finanzanlagen	0,00	0,00	0,00	0,00	0,00
785	31	- Auszahlungen für Baumaßnahmen	0,00	0,00	0,00	0,00	0,00
786	32	- Auszahlungen für die Gewährung von Ausleihungen (für Investitionen und Investitionsförderungsmaßnahmen Dritter)	0,00	0,00	0,00	0,00	0,00
787	33	- Sonstige Investitionsauszahlungen	0,00	0,00	0,00	0,00	0,00
	34	= Summe der investiven Auszahlungen (Zeilen 27 bis 33)	1.342,30	0,00	0,00	0,00	0,00
	35	= Saldo aus Investitionstätigkeit (Zeilen 26/34)	-1.342,30	0,00	0,00	0,00	0,00

Teilfinanzrechnung 2020

Gemeinde: 01 Gemeinde Flintbek

Seite : 150

Datum: 09.11.2021

Uhrzeit: 10:17:17

Hauptproduktbereich	1	Zentrale Verwaltung
Produktbereich	12	Sicherheit und Ordnung
Produktgruppe	126	Brandschutz
Produkt	12601	Gemeindefeuerwehr 2 Ortsfeuerwehren und Jugendfeuerwehr
Projekt	104	FF Voorde

Ein- und Auszahlungsarten			Ergebnis des Vorjahres	Fortgeschriebener Ansatz des Haushaltsjahres	Ist-Ergebnis des Haushaltsjahres	Vergleich Ansatz / Ist (Spalte 5 / Spalte 6)	übertragene Ermächtigungen
			2019	2020	2020	2020	2021
			in EUR	in EUR	in EUR	in EUR	in EUR
1	2	3	4	5	6	7	8
		laufende Verwaltungstätigkeit					
60	1	+ Steuern und ähnliche Abgaben	0,00	0,00	0,00	0,00	----
61	2	+ Zuweisungen und allgemeine Umlagen	0,00	0,00	0,00	0,00	----
62	3	+ Sonstige Transfereinzahlungen	0,00	0,00	0,00	0,00	----
63	4	+ öffentlich-rechtliche Leistungsentgelte	0,00	0,00	0,00	0,00	----
641	5	+ privatrechtliche Leistungsentgelte	0,00	0,00	0,00	0,00	----
642							
646							
648	6	+ Kostenerstattungen und Kostenumlagen	560,60	0,00	0,00	0,00	----
		6482000 Einzahlungen aus Kostenerstattungen, Kostenumlagen Gemeinden (GV)	560,60	0,00	0,00	0,00	----
65	7	+ sonstige Einzahlungen	0,00	0,00	0,00	0,00	----
66	8	+ Zinsen und sonstige Finanzeinzahlungen	0,00	0,00	0,00	0,00	----
	9	= Einzahlungen aus laufender Verwaltungstätigkeit	560,60	0,00	0,00	0,00	----
70	10	- Personalauszahlungen	0,00	0,00	0,00	0,00	0,00
71	11	- Versorgungsauszahlungen	0,00	0,00	0,00	0,00	0,00
72	12	- Auszahlungen für Sach- und Dienstleistungen	20.670,15	0,00	651,57	651,57	0,00
		7211000 Auszahlungen für Unterhaltung der Grundstücke und baulichen Anlagen	261,80	0,00	577,87	577,87	0,00
		7241000 Auszahlungen für Bewirtschaftung der Grundstücke, baulichen Anlagen usw..	2.870,49	0,00	35,72	35,72	0,00
		7241100 Auszahlungen f. Bewirtschaftungen d. Grundst., Energiekosten	3.021,08	0,00	0,00	0,00	0,00
		7251000 Haltung von Fahrzeugen	8.311,18	0,00	0,00	0,00	0,00
		7261000 Dienst- und Schutzbekleidung, persönliche Ausrüstungsgegenstände	4.410,36	0,00	0,00	0,00	0,00
		7262000 Aus- und Fortbildung, Umschulung	1.011,96	0,00	0,00	0,00	0,00
		7271000 Besondere Verwaltungs- und Betriebsauszahlungen	783,28	0,00	37,98	37,98	0,00
75	13	- Zinsen und sonstige Finanzauszahlungen	0,00	0,00	0,00	0,00	0,00
73	14	- Transferauszahlungen	883,61	0,00	0,00	0,00	0,00
		7313000 Auszahlungen für Zuweisungen und Zuschüsse für laufende Zwecke an Zweckverbände	883,61	0,00	0,00	0,00	0,00
74	15	- sonstige Auszahlungen	1.155,76	0,00	168,77	168,77	0,00
		7431000 Geschäftsauszahlungen	1.155,76	0,00	168,77	168,77	0,00
	16	= Auszahlungen aus laufender Verwaltungstätigkeit (Zeilen 10 bis 15)	22.709,52	0,00	820,34	820,34	0,00
	17	= Saldo aus laufender Verwaltungstätigkeit (Zeilen 9/16)	-22.148,92	0,00	-820,34	-820,34	0,00
		Investitionstätigkeit					
681	18	+ Einzahlungen aus Zuweisungen und Zuschüssen für Investitionen und Investitionsförderungsmaßnahmen	0,00	0,00	0,00	0,00	----
682	19	+ Einzahlungen aus der Veräußerung von Grundstücken und Gebäuden	0,00	0,00	0,00	0,00	----

Teilfinanzrechnung 2020

Gemeinde: 01 Gemeinde Flintbek

Seite : 151

Datum: 09.11.2021

Uhrzeit: 10:17:17

Hauptproduktbereich	1	Zentrale Verwaltung
Produktbereich	12	Sicherheit und Ordnung
Produktgruppe	126	Brandschutz
Produkt	12601	Gemeindefeuerwehr 2 Ortsfeuerwehren und Jugendfeuerwehr
Projekt	104	FF Voorde

Ein- und Auszahlungsarten			Ergebnis des Vorjahres	Fortgeschriebener Ansatz des Haushaltsjahres	Ist-Ergebnis des Haushaltsjahres	Vergleich Ansatz / Ist (Spalte 5 / Spalte 6)	übertragene Ermächtigungen
			2019	2020	2020	2020	2021
			in EUR	in EUR	in EUR	in EUR	in EUR
1	2	3	4	5	6	7	8
683	20	+ Einzahlungen aus der Veräußerung von beweglichem Anlagevermögen	258,02	0,00	0,00	0,00	----
		<i>6832079 Einzahlungen aus der Veräußerung von Sammelposten für Vermögensgegenstände des Anlagevermögens deren Anschaffungs- oder Herstellungskosten 150 Euro ohne Umsatzsteuer überschreiten, aber 1.000 Euro ohn</i>	258,02	0,00	0,00	0,00	----
684	21	+ Einzahlungen aus Veräußerung von Finanzanlagen	0,00	0,00	0,00	0,00	----
685	22	+ Einzahlungen aus der Abwicklung von Baumaßnahmen	0,00	0,00	0,00	0,00	----
686	23	+ Einzahlungen aus Rückflüssen (für Investitionen und Investitionsförderungsmaßnahmen Dritter)	0,00	0,00	0,00	0,00	----
688	24	+ Einzahlungen aus Beiträgen u. ä. Entgelten	0,00	0,00	0,00	0,00	----
689	25	+ sonstige Investitionseinzahlungen	0,00	0,00	0,00	0,00	----
	26	= Summe der investiven Einzahlungen	258,02	0,00	0,00	0,00	----
781	27	- Auszahlungen aus Zuweisungen und Zuschüssen für Investitionen und Investitionsförderungsmaßnahmen	0,00	0,00	0,00	0,00	0,00
782	28	- Auszahlungen für den Erwerb von Grundstücken und Gebäud	0,00	0,00	0,00	0,00	0,00
783	29	- Auszahlungen für den Erwerb von beweglichem Anlagevermögen	24.366,19	0,00	0,00	0,00	0,00
		<i>7831070 Auszahlungen für den Erwerb von Maschinen und technische Anlagen, Fahrzeugen</i>	23.473,95	0,00	0,00	0,00	0,00
		<i>7832079 Auszahlungen für den Erwerb von Sammelposten für Vermögensgegenstände des Anlagevermögens deren Anschaffungs- oder Herstellungskosten 150 Euro ohne Umsatzsteuer überschreiten, aber 1.000 Euro ohne Ums</i>	892,24	0,00	0,00	0,00	0,00
784	30	- Auszahlungen für den Erwerb von Finanzanlagen	0,00	0,00	0,00	0,00	0,00
785	31	- Auszahlungen für Baumaßnahmen	0,00	0,00	0,00	0,00	0,00
786	32	- Auszahlungen für die Gewährung von Ausleihungen (für Investitionen und Investitionsförderungsmaßnahmen Dritter)	0,00	0,00	0,00	0,00	0,00
787	33	- Sonstige Investitionsauszahlungen	0,00	0,00	0,00	0,00	0,00
	34	= Summe der investiven Auszahlungen (Zeilen 27 bis 33)	24.366,19	0,00	0,00	0,00	0,00
	35	= Saldo aus Investitionstätigkeit (Zeilen 26/34)	-24.108,17	0,00	0,00	0,00	0,00

Teilfinanzrechnung 2020

Gemeinde: 01 Gemeinde Flintbek

Seite : 152

Datum: 09.11.2021

Uhrzeit: 10:17:17

Hauptproduktbereich	1	Zentrale Verwaltung
Produktbereich	12	Sicherheit und Ordnung
Produktgruppe	126	Brandschutz
Produkt	12601	Gemeindefeuerwehr 2 Ortsfeuerwehren und Jugendfeuerwehr
Projekt	105	Jugendfeuerwehr

Ein- und Auszahlungsarten			Ergebnis des Vorjahres	Fortgeschriebener Ansatz des Haushaltsjahres	Ist-Ergebnis des Haushaltsjahres	Vergleich Ansatz / Ist (Spalte 5 / Spalte 6)	übertragene Ermächtigungen
			2019	2020	2020	2020	2021
			in EUR	in EUR	in EUR	in EUR	in EUR
1	2	3	4	5	6	7	8
		laufende Verwaltungstätigkeit					
60	1	+ Steuern und ähnliche Abgaben	0,00	0,00	0,00	0,00	----
61	2	+ Zuweisungen und allgemeine Umlagen	500,00	0,00	0,00	0,00	----
		6148000 Zuweisungen und Zuschüsse für laufende Zwecke von übrigen Bereichen	500,00	0,00	0,00	0,00	----
62	3	+ Sonstige Transfereinzahlungen	0,00	0,00	0,00	0,00	----
63	4	+ öffentlich-rechtliche Leistungsentgelte	0,00	0,00	0,00	0,00	----
641	5	+ privatrechtliche Leistungsentgelte	0,00	0,00	0,00	0,00	----
642							
646							
648	6	+ Kostenerstattungen und Kostenumlagen	0,00	0,00	0,00	0,00	----
65	7	+ sonstige Einzahlungen	0,00	0,00	0,00	0,00	----
66	8	+ Zinsen und sonstige Finanzeinzahlungen	0,00	0,00	0,00	0,00	----
	9	= Einzahlungen aus laufender Verwaltungstätigkeit	500,00	0,00	0,00	0,00	----
70	10	- Personalauszahlungen	0,00	0,00	0,00	0,00	0,00
71	11	- Versorgungsauszahlungen	0,00	0,00	0,00	0,00	0,00
72	12	- Auszahlungen für Sach- und Dienstleistungen	927,75	0,00	0,00	0,00	0,00
		7261000 Dienst- und Schutzbekleidung, persönliche Ausrüstungsgegenstände	355,68	0,00	0,00	0,00	0,00
		7271000 Besondere Verwaltungs- und Betriebsauszahlungen	89,87	0,00	0,00	0,00	0,00
		7291000 Auszahlungen für sonstige Dienstleistungen	482,20	0,00	0,00	0,00	0,00
75	13	- Zinsen und sonstige Finanzauszahlungen	0,00	0,00	0,00	0,00	0,00
73	14	- Transferauszahlungen	590,00	0,00	0,00	0,00	0,00
		7313000 Auszahlungen für Zuweisungen und Zuschüsse für laufende Zwecke an Zweckverbände	90,00	0,00	0,00	0,00	0,00
		7318000 Auszahlungen für Zuweisungen und Zuschüsse für laufende Zwecke an übrige Bereiche	500,00	0,00	0,00	0,00	0,00
74	15	- sonstige Auszahlungen	33,50	0,00	0,00	0,00	0,00
		7431000 Geschäftsauszahlungen	33,50	0,00	0,00	0,00	0,00
	16	= Auszahlungen aus laufender Verwaltungstätigkeit (Zeilen 10 bis 15)	1.551,25	0,00	0,00	0,00	0,00
	17	= Saldo aus laufender Verwaltungstätigkeit (Zeilen 9/16)	-1.051,25	0,00	0,00	0,00	0,00
		Investitionstätigkeit					
681	18	+ Einzahlungen aus Zuweisungen und Zuschüssen für Investitionen und Investitionsförderungsmaßnahmen	0,00	0,00	0,00	0,00	----
682	19	+ Einzahlungen aus der Veräußerung von Grundstücken und Gebäude	0,00	0,00	0,00	0,00	----
683	20	+ Einzahlungen aus der Veräußerung von beweglichem Anlagevermögen	0,00	0,00	0,00	0,00	----
684	21	+ Einzahlungen aus Veräußerung von Finanzanlagen	0,00	0,00	0,00	0,00	----
685	22	+ Einzahlungen aus der Abwicklung von Baumaßnahmen	0,00	0,00	0,00	0,00	----

Teilfinanzrechnung 2020

Gemeinde: 01 Gemeinde Flintbek

Seite : 153

Datum: 09.11.2021

Uhrzeit: 10:17:17

Hauptproduktbereich	1	Zentrale Verwaltung
Produktbereich	12	Sicherheit und Ordnung
Produktgruppe	126	Brandschutz
Produkt	12601	Gemeindefeuerwehr 2 Ortsfeuerwehren und Jugendfeuerwehr
Projekt	105	Jugendfeuerwehr

Ein- und Auszahlungsarten			Ergebnis des Vorjahres	Fortge- schriebener Ansatz des Haushalts- jahres	Ist- Ergebnis des Haus- haltsjahres	Vergleich Ansatz / Ist (Spalte 5 / Spalte 6)	übertrage- ne Er- mächti- gungen
			2019	2020	2020	2020	2021
			in EUR	in EUR	in EUR	in EUR	in EUR
1	2	3	4	5	6	7	8
686	23	+ Einzahlungen aus Rückflüssen (für Investitionen und Investitionsförderungsmaßnahmen Dritter)	0,00	0,00	0,00	0,00	----
688	24	+ Einzahlungen aus Beiträgen u. ä. Entgelten	0,00	0,00	0,00	0,00	----
689	25	+ sonstige Investitionseinzahlungen	0,00	0,00	0,00	0,00	----
	26	= Summe der investiven Einzahlungen	0,00	0,00	0,00	0,00	----
781	27	- Auszahlungen aus Zuweisungen und Zuschüssen für Investitionen und Investitionsförderungsmaßnahmen	0,00	0,00	0,00	0,00	0,00
782	28	- Auszahlungen für den Erwerb von Grundstücken und Gebäud	0,00	0,00	0,00	0,00	0,00
783	29	- Auszahlungen für den Erwerb von beweglichem Anlagevermögen	0,00	0,00	0,00	0,00	0,00
784	30	- Auszahlungen für den Erwerb von Finanzanlagen	0,00	0,00	0,00	0,00	0,00
785	31	- Auszahlungen für Baumaßnahmen	0,00	0,00	0,00	0,00	0,00
786	32	- Auszahlungen für die Gewährung von Ausleihungen (für Investitionen und Investitionsförderungsmaßnahmen Dritter)	0,00	0,00	0,00	0,00	0,00
787	33	- Sonstige Investitionsauszahlungen	0,00	0,00	0,00	0,00	0,00
	34	= Summe der investiven Auszahlungen (Zeilen 27 bis 33)	0,00	0,00	0,00	0,00	0,00
	35	= Saldo aus Investitionstätigkeit (Zeilen 26/34)	0,00	0,00	0,00	0,00	0,00

Teilfinanzrechnung 2020

Gemeinde: 01 Gemeinde Flintbek

Seite : 154

Datum: 09.11.2021

Uhrzeit: 10:17:17

Hauptproduktbereich	1	Zentrale Verwaltung
Produktbereich	12	Sicherheit und Ordnung
Produktgruppe	126	Brandschutz
Produkt	12601	Gemeindefeuerwehr 2 Ortsfeuerwehren und Jugendfeuerwehr
Projekt	106	FüKw, KatS

Ein- und Auszahlungsarten			Ergebnis des Vorjahres	Fortgeschriebener Ansatz des Haushaltsjahres	Ist-Ergebnis des Haushaltsjahres	Vergleich Ansatz / Ist (Spalte 5 / Spalte 6)	übertragene Ermächtigungen
			2019	2020	2020	2020	2021
			in EUR	in EUR	in EUR	in EUR	in EUR
1	2	3	4	5	6	7	8
		laufende Verwaltungstätigkeit					
60	1	+ Steuern und ähnliche Abgaben	0,00	0,00	0,00	0,00	----
61	2	+ Zuweisungen und allgemeine Umlagen	0,00	0,00	0,00	0,00	----
62	3	+ Sonstige Transfereinzahlungen	0,00	0,00	0,00	0,00	----
63	4	+ öffentlich-rechtliche Leistungsentgelte	0,00	0,00	0,00	0,00	----
641	5	+ privatrechtliche Leistungsentgelte	0,00	0,00	0,00	0,00	----
642							
646							
648	6	+ Kostenerstattungen und Kostenumlagen	1.396,76	2.000,00	1.807,43	-192,57	----
		6482000 Einzahlungen aus Kostenerstattungen, Kostenumlagen Gemeinden (GV)	1.396,76	2.000,00	1.807,43	-192,57	----
65	7	+ sonstige Einzahlungen	0,00	0,00	0,00	0,00	----
66	8	+ Zinsen und sonstige Finanzeinzahlungen	0,00	0,00	0,00	0,00	----
	9	= Einzahlungen aus laufender Verwaltungstätigkeit	1.396,76	2.000,00	1.807,43	-192,57	----
70	10	- Personalauszahlungen	0,00	0,00	0,00	0,00	0,00
71	11	- Versorgungsauszahlungen	0,00	0,00	0,00	0,00	0,00
72	12	- Auszahlungen für Sach- und Dienstleistungen	780,28	2.000,00	348,56	-1.651,44	0,00
		7251000 Haltung von Fahrzeugen	780,28	2.000,00	348,56	-1.651,44	0,00
75	13	- Zinsen und sonstige Finanzauszahlungen	0,00	0,00	0,00	0,00	0,00
73	14	- Transferauszahlungen	0,00	0,00	0,00	0,00	0,00
74	15	- sonstige Auszahlungen	0,00	0,00	0,00	0,00	0,00
	16	= Auszahlungen aus laufender Verwaltungstätigkeit (Zeilen 10 bis 15)	780,28	2.000,00	348,56	-1.651,44	0,00
	17	= Saldo aus laufender Verwaltungstätigkeit (Zeilen 9/16)	616,48	0,00	1.458,87	1.458,87	0,00
		Investitionstätigkeit					
681	18	+ Einzahlungen aus Zuweisungen und Zuschüssen für Investitionen und Investitionsförderungsmaßnahmen	0,00	0,00	0,00	0,00	----
682	19	+ Einzahlungen aus der Veräußerung von Grundstücken und Gebäude	0,00	0,00	0,00	0,00	----
683	20	+ Einzahlungen aus der Veräußerung von beweglichem Anlagevermögen	0,00	0,00	0,00	0,00	----
684	21	+ Einzahlungen aus Veräußerung von Finanzanlagen	0,00	0,00	0,00	0,00	----
685	22	+ Einzahlungen aus der Abwicklung von Baumaßnahmen	0,00	0,00	0,00	0,00	----
686	23	+ Einzahlungen aus Rückflüssen (für Investitionen und Investitionsförderungsmaßnahmen Dritter)	0,00	0,00	0,00	0,00	----
688	24	+ Einzahlungen aus Beiträgen u. ä. Entgelten	0,00	0,00	0,00	0,00	----
689	25	+ sonstige Investitionseinzahlungen	0,00	0,00	0,00	0,00	----
	26	= Summe der investiven Einzahlungen	0,00	0,00	0,00	0,00	----
781	27	- Auszahlungen aus Zuweisungen und Zuschüssen für Investitionen und Investitionsförderungsmaßnahmen	0,00	0,00	0,00	0,00	0,00

Teilfinanzrechnung 2020

Gemeinde: 01 Gemeinde Flintbek

Seite : 155

Datum: 09.11.2021

Uhrzeit: 10:17:17

Hauptproduktbereich	1	Zentrale Verwaltung
Produktbereich	12	Sicherheit und Ordnung
Produktgruppe	126	Brandschutz
Produkt	12601	Gemeindefeuerwehr 2 Ortsfeuerwehren und Jugendfeuerwehr
Projekt	106	FüKw, KatS

Ein- und Auszahlungsarten			Ergebnis des Vorjahres	Fortge- schriebener Ansatz des Haushalts- jahres	Ist- Ergebnis des Haus- haltsjahres	Vergleich Ansatz / Ist (Spalte 5 / Spalte 6)	übertrage- ne Er- mächti- gungen
			2019	2020	2020	2020	2021
			in EUR	in EUR	in EUR	in EUR	in EUR
1	2	3	4	5	6	7	8
782	28	- Auszahlungen für den Erwerb von Grundstücken und Gebäud	0,00	0,00	0,00	0,00	0,00
783	29	- Auszahlungen für den Erwerb von beweglichem Anlagevermögen	0,00	0,00	0,00	0,00	0,00
784	30	- Auszahlungen für den Erwerb von Finanzanlagen	0,00	0,00	0,00	0,00	0,00
785	31	- Auszahlungen für Baumaßnahmen	0,00	0,00	0,00	0,00	0,00
786	32	- Auszahlungen für die Gewährung von Ausleihungen (für Investitionen und Investitionsförderungsmaßnahmen Dritter)	0,00	0,00	0,00	0,00	0,00
787	33	- Sonstige Investitionsauszahlungen	0,00	0,00	0,00	0,00	0,00
	34	= Summe der investiven Auszahlungen (Zeilen 27 bis 33)	0,00	0,00	0,00	0,00	0,00
	35	= Saldo aus Investitionstätigkeit (Zeilen 26/34)	0,00	0,00	0,00	0,00	0,00

Teilfinanzrechnung 2020

Gemeinde: 01 Gemeinde Flintbek

Seite : 156

Datum: 09.11.2021

Uhrzeit: 10:17:17

Hauptproduktbereich	1	Zentrale Verwaltung
Produktbereich	12	Sicherheit und Ordnung
Produktgruppe	126	Brandschutz
Produkt	12601	Gemeindefeuerwehr 2 Ortsfeuerwehren und Jugendfeuerwehr
Projekt	107	LF 16-TS, Kat S

Ein- und Auszahlungsarten			Ergebnis des Vorjahres	Fortgeschriebener Ansatz des Haushaltsjahres	Ist-Ergebnis des Haushaltsjahres	Vergleich Ansatz / Ist (Spalte 5 / Spalte 6)	übertragene Ermächtigungen
			2019	2020	2020	2020	2021
			in EUR	in EUR	in EUR	in EUR	in EUR
1	2	3	4	5	6	7	8
		laufende Verwaltungstätigkeit					
60	1	+ Steuern und ähnliche Abgaben	0,00	0,00	0,00	0,00	----
61	2	+ Zuweisungen und allgemeine Umlagen	0,00	0,00	0,00	0,00	----
62	3	+ Sonstige Transfereinzahlungen	0,00	0,00	0,00	0,00	----
63	4	+ öffentlich-rechtliche Leistungsentgelte	0,00	0,00	0,00	0,00	----
641	5	+ privatrechtliche Leistungsentgelte	0,00	0,00	0,00	0,00	----
642							
646							
648	6	+ Kostenerstattungen und Kostenumlagen	1.135,95	1.900,00	1.416,46	-483,54	----
		6482000 Einzahlungen aus Kostenerstattungen, Kostenumlagen Gemeinden (GV)	1.135,95	1.900,00	1.416,46	-483,54	----
65	7	+ sonstige Einzahlungen	0,00	0,00	0,00	0,00	----
66	8	+ Zinsen und sonstige Finanzeinzahlungen	0,00	0,00	0,00	0,00	----
	9	= Einzahlungen aus laufender Verwaltungstätigkeit	1.135,95	1.900,00	1.416,46	-483,54	----
70	10	- Personalauszahlungen	0,00	0,00	0,00	0,00	0,00
71	11	- Versorgungsauszahlungen	0,00	0,00	0,00	0,00	0,00
72	12	- Auszahlungen für Sach- und Dienstleistungen	2.453,69	3.800,00	1.503,03	-2.296,97	0,00
		7251000 Haltung von Fahrzeugen	2.453,69	3.800,00	1.503,03	-2.296,97	0,00
75	13	- Zinsen und sonstige Finanzauszahlungen	0,00	0,00	0,00	0,00	0,00
73	14	- Transferauszahlungen	0,00	0,00	0,00	0,00	0,00
74	15	- sonstige Auszahlungen	0,00	0,00	0,00	0,00	0,00
	16	= Auszahlungen aus laufender Verwaltungstätigkeit (Zeilen 10 bis 15)	2.453,69	3.800,00	1.503,03	-2.296,97	0,00
	17	= Saldo aus laufender Verwaltungstätigkeit (Zeilen 9/16)	-1.317,74	-1.900,00	-86,57	1.813,43	0,00
		Investitionstätigkeit					
681	18	+ Einzahlungen aus Zuweisungen und Zuschüssen für Investitionen und Investitionsförderungsmaßnahmen	0,00	0,00	0,00	0,00	----
682	19	+ Einzahlungen aus der Veräußerung von Grundstücken und Gebäude	0,00	0,00	0,00	0,00	----
683	20	+ Einzahlungen aus der Veräußerung von beweglichem Anlagevermögen	0,00	0,00	0,00	0,00	----
684	21	+ Einzahlungen aus Veräußerung von Finanzanlagen	0,00	0,00	0,00	0,00	----
685	22	+ Einzahlungen aus der Abwicklung von Baumaßnahmen	0,00	0,00	0,00	0,00	----
686	23	+ Einzahlungen aus Rückflüssen (für Investitionen und Investitionsförderungsmaßnahmen Dritter)	0,00	0,00	0,00	0,00	----
688	24	+ Einzahlungen aus Beiträgen u. ä. Entgelten	0,00	0,00	0,00	0,00	----
689	25	+ sonstige Investitionseinzahlungen	0,00	0,00	0,00	0,00	----
	26	= Summe der investiven Einzahlungen	0,00	0,00	0,00	0,00	----
781	27	- Auszahlungen aus Zuweisungen und Zuschüssen für Investitionen und Investitionsförderungsmaßnahmen	0,00	0,00	0,00	0,00	0,00

Teilfinanzrechnung 2020

Gemeinde: 01 Gemeinde Flintbek

Seite : 157

Datum: 09.11.2021

Uhrzeit: 10:17:17

Hauptproduktbereich	1	Zentrale Verwaltung
Produktbereich	12	Sicherheit und Ordnung
Produktgruppe	126	Brandschutz
Produkt	12601	Gemeindefeuerwehr 2 Ortsfeuerwehren und Jugendfeuerwehr
Projekt	107	LF 16-TS, Kat S

Ein- und Auszahlungsarten			Ergebnis des Vorjahres	Fortge- schriebener Ansatz des Haushalts- jahres	Ist- Ergebnis des Haus- haltsjahres	Vergleich Ansatz / Ist (Spalte 5 / Spalte 6)	übertrage- ne Er- mächti- gungen
			2019	2020	2020	2020	2021
			in EUR	in EUR	in EUR	in EUR	in EUR
1	2	3	4	5	6	7	8
782	28	- Auszahlungen für den Erwerb von Grundstücken und Gebäud	0,00	0,00	0,00	0,00	0,00
783	29	- Auszahlungen für den Erwerb von beweglichem Anlagevermögen	0,00	0,00	0,00	0,00	0,00
784	30	- Auszahlungen für den Erwerb von Finanzanlagen	0,00	0,00	0,00	0,00	0,00
785	31	- Auszahlungen für Baumaßnahmen	0,00	0,00	0,00	0,00	0,00
786	32	- Auszahlungen für die Gewährung von Ausleihungen (für Investitionen und Investitionsförderungsmaßnahmen Dritter)	0,00	0,00	0,00	0,00	0,00
787	33	- Sonstige Investitionsauszahlungen	0,00	0,00	0,00	0,00	0,00
	34	= Summe der investiven Auszahlungen (Zeilen 27 bis 33)	0,00	0,00	0,00	0,00	0,00
	35	= Saldo aus Investitionstätigkeit (Zeilen 26/34)	0,00	0,00	0,00	0,00	0,00

Teilfinanzrechnung 2020

Gemeinde: 01 Gemeinde Flintbek

Seite : 158

Datum: 09.11.2021

Uhrzeit: 10:17:17

Hauptproduktbereich	1	Zentrale Verwaltung
Produktbereich	12	Sicherheit und Ordnung
Produktgruppe	126	Brandschutz
Produkt	12601	Gemeindefeuerwehr 2 Ortsfeuerwehren und Jugendfeuerwehr
Projekt	108	GW-N u. FKH, KatS

Ein- und Auszahlungsarten			Ergebnis des Vorjahres	Fortgeschriebener Ansatz des Haushaltsjahres	Ist-Ergebnis des Haushaltsjahres	Vergleich Ansatz / Ist (Spalte 5 / Spalte 6)	übertragene Ermächtigungen
			2019	2020	2020	2020	2021
			in EUR	in EUR	in EUR	in EUR	in EUR
1	2	3	4	5	6	7	8
		laufende Verwaltungstätigkeit					
60	1	+ Steuern und ähnliche Abgaben	0,00	0,00	0,00	0,00	----
61	2	+ Zuweisungen und allgemeine Umlagen	0,00	0,00	0,00	0,00	----
62	3	+ Sonstige Transfereinzahlungen	0,00	0,00	0,00	0,00	----
63	4	+ öffentlich-rechtliche Leistungsentgelte	0,00	0,00	0,00	0,00	----
641	5	+ privatrechtliche Leistungsentgelte	0,00	0,00	0,00	0,00	----
642							
646							
648	6	+ Kostenerstattungen und Kostenumlagen	3.249,28	4.000,00	7.561,38	3.561,38	----
		6482000 Einzahlungen aus Kostenerstattungen, Kostenumlagen Gemeinden (GV)	3.249,28	4.000,00	7.561,38	3.561,38	----
65	7	+ sonstige Einzahlungen	0,00	0,00	0,00	0,00	----
66	8	+ Zinsen und sonstige Finanzeinzahlungen	0,00	0,00	0,00	0,00	----
	9	= Einzahlungen aus laufender Verwaltungstätigkeit	3.249,28	4.000,00	7.561,38	3.561,38	----
70	10	- Personalauszahlungen	0,00	0,00	0,00	0,00	0,00
71	11	- Versorgungsauszahlungen	0,00	0,00	0,00	0,00	0,00
72	12	- Auszahlungen für Sach- und Dienstleistungen	9.627,35	4.000,00	5.648,87	1.648,87	0,00
		7251000 Haltung von Fahrzeugen	9.627,35	4.000,00	5.648,87	1.648,87	0,00
75	13	- Zinsen und sonstige Finanzauszahlungen	0,00	0,00	0,00	0,00	0,00
73	14	- Transferauszahlungen	0,00	0,00	0,00	0,00	0,00
74	15	- sonstige Auszahlungen	0,00	0,00	0,00	0,00	0,00
	16	= Auszahlungen aus laufender Verwaltungstätigkeit (Zeilen 10 bis 15)	9.627,35	4.000,00	5.648,87	1.648,87	0,00
	17	= Saldo aus laufender Verwaltungstätigkeit (Zeilen 9/16)	-6.378,07	0,00	1.912,51	1.912,51	0,00
		Investitionstätigkeit					
681	18	+ Einzahlungen aus Zuweisungen und Zuschüssen für Investitionen und Investitionsförderungsmaßnahmen	0,00	0,00	0,00	0,00	----
682	19	+ Einzahlungen aus der Veräußerung von Grundstücken und Gebäude	0,00	0,00	0,00	0,00	----
683	20	+ Einzahlungen aus der Veräußerung von beweglichem Anlagevermögen	0,00	0,00	0,00	0,00	----
684	21	+ Einzahlungen aus Veräußerung von Finanzanlagen	0,00	0,00	0,00	0,00	----
685	22	+ Einzahlungen aus der Abwicklung von Baumaßnahmen	0,00	0,00	0,00	0,00	----
686	23	+ Einzahlungen aus Rückflüssen (für Investitionen und Investitionsförderungsmaßnahmen Dritter)	0,00	0,00	0,00	0,00	----
688	24	+ Einzahlungen aus Beiträgen u. ä. Entgelten	0,00	0,00	0,00	0,00	----
689	25	+ sonstige Investitionseinzahlungen	0,00	0,00	0,00	0,00	----
	26	= Summe der investiven Einzahlungen	0,00	0,00	0,00	0,00	----
781	27	- Auszahlungen aus Zuweisungen und Zuschüssen für Investitionen und Investitionsförderungsmaßnahmen	0,00	0,00	0,00	0,00	0,00

Teilfinanzrechnung 2020

Gemeinde: 01 Gemeinde Flintbek

Seite : 159

Datum: 09.11.2021

Uhrzeit: 10:17:17

Hauptproduktbereich	1	Zentrale Verwaltung
Produktbereich	12	Sicherheit und Ordnung
Produktgruppe	126	Brandschutz
Produkt	12601	Gemeindefeuerwehr 2 Ortsfeuerwehren und Jugendfeuerwehr
Projekt	108	GW-N u. FKH, KatS

Ein- und Auszahlungsarten			Ergebnis des Vorjahres	Fortge- schriebener Ansatz des Haushalts- jahres	Ist- Ergebnis des Haus- haltsjahres	Vergleich Ansatz / Ist (Spalte 5 / Spalte 6)	übertrage- ne Er- mächti- gungen
			2019	2020	2020	2020	2021
			in EUR	in EUR	in EUR	in EUR	in EUR
1	2	3	4	5	6	7	8
782	28	- Auszahlungen für den Erwerb von Grundstücken und Gebäud	0,00	0,00	0,00	0,00	0,00
783	29	- Auszahlungen für den Erwerb von beweglichem Anlagevermögen	0,00	0,00	0,00	0,00	0,00
784	30	- Auszahlungen für den Erwerb von Finanzanlagen	0,00	0,00	0,00	0,00	0,00
785	31	- Auszahlungen für Baumaßnahmen	0,00	0,00	0,00	0,00	0,00
786	32	- Auszahlungen für die Gewährung von Ausleihungen (für Investitionen und Investitionsförderungsmaßnahmen Dritter)	0,00	0,00	0,00	0,00	0,00
787	33	- Sonstige Investitionsauszahlungen	0,00	0,00	0,00	0,00	0,00
	34	= Summe der investiven Auszahlungen (Zeilen 27 bis 33)	0,00	0,00	0,00	0,00	0,00
	35	= Saldo aus Investitionstätigkeit (Zeilen 26/34)	0,00	0,00	0,00	0,00	0,00

Teilfinanzrechnung 2020

Gemeinde: 01 Gemeinde Flintbek

Seite : 160

Datum: 09.11.2021

Uhrzeit: 10:17:17

Hauptproduktbereich 2 Schule und Kultur
 Produktbereich 21 Allgemeine Schulen
 Produktgruppe 211 Grundschulen
 Produkt 21101 Schulkostenbeiträge
 Ohne Projektzuordnung

Ein- und Auszahlungsarten			Ergebnis des Vorjahres	Fortgeschriebener Ansatz des Haushaltsjahres	Ist-Ergebnis des Haushaltsjahres	Vergleich Ansatz / Ist (Spalte 5 / Spalte 6)	übertragene Ermächtigungen
			2019	2020	2020	2020	2021
			in EUR	in EUR	in EUR	in EUR	in EUR
1	2	3	4	5	6	7	8
		laufende Verwaltungstätigkeit					
60	1	+ Steuern und ähnliche Abgaben	0,00	0,00	0,00	0,00	----
61	2	+ Zuweisungen und allgemeine Umlagen	0,00	0,00	0,00	0,00	----
62	3	+ Sonstige Transfereinzahlungen	0,00	0,00	0,00	0,00	----
63	4	+ öffentlich-rechtliche Leistungsentgelte	0,00	0,00	0,00	0,00	----
641	5	+ privatrechtliche Leistungsentgelte	0,00	0,00	0,00	0,00	----
642							
646							
648	6	+ Kostenerstattungen und Kostenumlagen	0,00	0,00	0,00	0,00	----
65	7	+ sonstige Einzahlungen	0,00	0,00	0,00	0,00	----
66	8	+ Zinsen und sonstige Finanzeinzahlungen	0,00	0,00	0,00	0,00	----
	9	= Einzahlungen aus laufender Verwaltungstätigkeit	0,00	0,00	0,00	0,00	----
70	10	- Personalauszahlungen	0,00	0,00	0,00	0,00	0,00
71	11	- Versorgungsauszahlungen	0,00	0,00	0,00	0,00	0,00
72	12	- Auszahlungen für Sach- und Dienstleistungen	0,00	0,00	0,00	0,00	0,00
75	13	- Zinsen und sonstige Finanzauszahlungen	0,00	0,00	0,00	0,00	0,00
73	14	- Transferauszahlungen	0,00	0,00	0,00	0,00	0,00
74	15	- sonstige Auszahlungen	21.591,25	52.000,00	77.899,96	25.899,96	0,00
		7451000 Erstattung für Auszahlungen von Dritten aus laufender Verwaltungstätigkeit, Land	0,00	16.000,00	29.562,00	13.562,00	0,00
		7452000 Erstattung für Auszahlungen von Dritten aus laufender Verwaltungstätigkeit, Gemeinden (GV)	21.591,25	36.000,00	48.337,96	12.337,96	0,00
	16	= Auszahlungen aus laufender Verwaltungstätigkeit (Zeilen 10 bis 15)	21.591,25	52.000,00	77.899,96	25.899,96	0,00
	17	= Saldo aus laufender Verwaltungstätigkeit (Zeilen 9/16)	-21.591,25	-52.000,00	-77.899,96	-25.899,96	0,00
		Investitionstätigkeit					
681	18	+ Einzahlungen aus Zuweisungen und Zuschüssen für Investitionen und Investitionsförderungsmaßnahmen	0,00	0,00	0,00	0,00	----
682	19	+ Einzahlungen aus der Veräußerung von Grundstücken und Gebäude	0,00	0,00	0,00	0,00	----
683	20	+ Einzahlungen aus der Veräußerung von beweglichem Anlagevermögen	0,00	0,00	0,00	0,00	----
684	21	+ Einzahlungen aus Veräußerung von Finanzanlagen	0,00	0,00	0,00	0,00	----
685	22	+ Einzahlungen aus der Abwicklung von Baumaßnahmen	0,00	0,00	0,00	0,00	----
686	23	+ Einzahlungen aus Rückflüssen (für Investitionen und Investitionsförderungsmaßnahmen Dritter)	0,00	0,00	0,00	0,00	----
688	24	+ Einzahlungen aus Beiträgen u. ä. Entgelten	0,00	0,00	0,00	0,00	----
689	25	+ sonstige Investitionseinzahlungen	0,00	0,00	0,00	0,00	----
	26	= Summe der investiven Einzahlungen	0,00	0,00	0,00	0,00	----
781	27	- Auszahlungen aus Zuweisungen und Zuschüssen für Investitionen und Investitionsförderungsmaßnahmen	0,00	0,00	0,00	0,00	0,00

Teilfinanzrechnung 2020

Gemeinde: 01 Gemeinde Flintbek

Seite : 161

Datum: 09.11.2021

Uhrzeit: 10:17:17

Hauptproduktbereich 2 Schule und Kultur
 Produktbereich 21 Allgemeine Schulen
 Produktgruppe 211 Grundschulen
 Produkt 21101 Schulkostenbeiträge
 Ohne Projektzuordnung

Ein- und Auszahlungsarten			Ergebnis des Vorjahres	Fortge- schriebener Ansatz des Haushalts- jahres	Ist- Ergebnis des Haus- haltsjahres	Vergleich Ansatz / Ist (Spalte 5 / Spalte 6)	übertrage- ne Er- mächti- gungen
			2019	2020	2020	2020	2021
			in EUR	in EUR	in EUR	in EUR	in EUR
1	2	3	4	5	6	7	8
782	28	- Auszahlungen für den Erwerb von Grundstücken und Gebäud	0,00	0,00	0,00	0,00	0,00
783	29	- Auszahlungen für den Erwerb von beweglichem Anlagevermögen	0,00	0,00	0,00	0,00	0,00
784	30	- Auszahlungen für den Erwerb von Finanzanlagen	0,00	0,00	0,00	0,00	0,00
785	31	- Auszahlungen für Baumaßnahmen	0,00	0,00	0,00	0,00	0,00
786	32	- Auszahlungen für die Gewährung von Ausleihungen (für Investitionen und Investitionsförderungsmaßnahmen Dritter)	0,00	0,00	0,00	0,00	0,00
787	33	- Sonstige Investitionsauszahlungen	0,00	0,00	0,00	0,00	0,00
	34	= Summe der investiven Auszahlungen (Zeilen 27 bis 33)	0,00	0,00	0,00	0,00	0,00
	35	= Saldo aus Investitionstätigkeit (Zeilen 26/34)	0,00	0,00	0,00	0,00	0,00

Teilfinanzrechnung 2020

Gemeinde: 01 Gemeinde Flintbek

Seite : 162

Datum: 09.11.2021

Uhrzeit: 10:17:17

Hauptproduktbereich 2 Schule und Kultur
 Produktbereich 21 Allgemeine Schulen
 Produktgruppe 211 Grundschulen
 Produkt 21102 Betreute Grundschule
 Ohne Projektzuordnung

Ein- und Auszahlungsarten			Ergebnis des Vorjahres	Fortgeschriebener Ansatz des Haushaltsjahres	Ist-Ergebnis des Haushaltsjahres	Vergleich Ansatz / Ist (Spalte 5 / Spalte 6)	übertragene Ermächtigungen
			2019	2020	2020	2020	2021
			in EUR	in EUR	in EUR	in EUR	in EUR
1	2	3	4	5	6	7	8
		laufende Verwaltungstätigkeit					
60	1	+ Steuern und ähnliche Abgaben	0,00	0,00	0,00	0,00	----
61	2	+ Zuweisungen und allgemeine Umlagen	0,00	0,00	0,00	0,00	----
62	3	+ Sonstige Transfereinzahlungen	0,00	0,00	0,00	0,00	----
63	4	+ öffentlich-rechtliche Leistungsentgelte	120.214,03	0,00	28.885,97	28.885,97	----
		6321000 <i>Benutzungsgebühren und ähnliche Entgelte</i>	120.214,03	0,00	28.885,97	28.885,97	----
641	5	+ privatrechtliche Leistungsentgelte	0,00	0,00	0,00	0,00	----
642							
646							
648	6	+ Kostenerstattungen und Kostenumlagen	0,00	0,00	0,00	0,00	----
65	7	+ sonstige Einzahlungen	0,00	0,00	0,00	0,00	----
66	8	+ Zinsen und sonstige Finanzeinzahlungen	0,00	0,00	0,00	0,00	----
	9	= Einzahlungen aus laufender Verwaltungstätigkeit	120.214,03	0,00	28.885,97	28.885,97	----
70	10	- Personalauszahlungen	102.479,68	0,00	101.698,09	101.698,09	0,00
		7012000 <i>Dienstbezüge Arbeitnehmer/-innen</i>	82.956,72	0,00	82.744,55	82.744,55	0,00
		7022000 <i>Beiträge zu Versorgungskassen Arbeitnehmer/-innen</i>	4.564,53	0,00	4.292,33	4.292,33	0,00
		7032000 <i>Beiträge zur gesetzlichen Sozialversicherung Arbeitnehmer/-innen</i>	14.649,53	0,00	14.376,58	14.376,58	0,00
		7041000 <i>Beihilfen, Unterstützungsleistungen und dgl. für Beschäftigte</i>	308,90	0,00	284,63	284,63	0,00
71	11	- Versorgungsauszahlungen	0,00	0,00	0,00	0,00	0,00
72	12	- Auszahlungen für Sach- und Dienstleistungen	3.294,61	0,00	0,00	0,00	0,00
		7262000 <i>Aus- und Fortbildung, Umschulung</i>	24,00	0,00	0,00	0,00	0,00
		7271000 <i>Besondere Verwaltungs- und Betriebsauszahlungen</i>	1.028,59	0,00	0,00	0,00	0,00
		7291000 <i>Auszahlungen für sonstige Dienstleistungen</i>	2.242,02	0,00	0,00	0,00	0,00
75	13	- Zinsen und sonstige Finanzauszahlungen	0,00	0,00	0,00	0,00	0,00
73	14	- Transferauszahlungen	0,00	0,00	0,00	0,00	0,00
74	15	- sonstige Auszahlungen	1.289,08	0,00	345,35	345,35	0,00
		7431000 <i>Geschäftsauszahlungen</i>	1.289,08	0,00	345,35	345,35	0,00
	16	= Auszahlungen aus laufender Verwaltungstätigkeit (Zeilen 10 bis 15)	107.063,37	0,00	102.043,44	102.043,44	0,00
	17	= Saldo aus laufender Verwaltungstätigkeit (Zeilen 9/16)	13.150,66	0,00	-73.157,47	-73.157,47	0,00
		Investitionstätigkeit					
681	18	+ Einzahlungen aus Zuweisungen und Zuschüssen für Investitionen und Investitionsförderungsmaßnahmen	0,00	0,00	0,00	0,00	----
682	19	+ Einzahlungen aus der Veräußerung von Grundstücken und Gebäude	0,00	0,00	0,00	0,00	----
683	20	+ Einzahlungen aus der Veräußerung von beweglichem Anlagevermögen	0,00	0,00	0,00	0,00	----
684	21	+ Einzahlungen aus Veräußerung von Finanzanlagen	0,00	0,00	0,00	0,00	----

Teilfinanzrechnung 2020

Gemeinde: 01 Gemeinde Flintbek

Seite : 163

Datum: 09.11.2021

Uhrzeit: 10:17:17

Hauptproduktbereich 2 Schule und Kultur
 Produktbereich 21 Allgemeine Schulen
 Produktgruppe 211 Grundschulen
 Produkt 21102 Betreute Grundschule
 Ohne Projektzuordnung

Ein- und Auszahlungsarten			Ergebnis des Vorjahres	Fortge- schriebener Ansatz des Haushalts- jahres	Ist- Ergebnis des Haus- haltsjahres	Vergleich Ansatz / Ist (Spalte 5 / Spalte 6)	übertrage- ne Er- mächti- gungen
			2019	2020	2020	2020	2021
			in EUR	in EUR	in EUR	in EUR	in EUR
1	2	3	4	5	6	7	8
685	22	+ Einzahlungen aus der Abwicklung von Baumaßnahmen	0,00	0,00	0,00	0,00	----
686	23	+ Einzahlungen aus Rückflüssen (für Investitionen und Investitionsförderungsmaßnahmen Dritter)	0,00	0,00	0,00	0,00	----
688	24	+ Einzahlungen aus Beiträgen u. ä. Entgelten	0,00	0,00	0,00	0,00	----
689	25	+ sonstige Investitionseinzahlungen	0,00	0,00	0,00	0,00	----
	26	= Summe der investiven Einzahlungen	0,00	0,00	0,00	0,00	----
781	27	- Auszahlungen aus Zuweisungen und Zuschüssen für Investitionen und Investitionsförderungsmaßnahmen	0,00	0,00	0,00	0,00	0,00
782	28	- Auszahlungen für den Erwerb von Grundstücken und Gebäud	0,00	0,00	0,00	0,00	0,00
783	29	- Auszahlungen für den Erwerb von beweglichem Anlagevermögen	0,00	0,00	0,00	0,00	0,00
784	30	- Auszahlungen für den Erwerb von Finanzanlagen	0,00	0,00	0,00	0,00	0,00
785	31	- Auszahlungen für Baumaßnahmen	0,00	0,00	0,00	0,00	0,00
786	32	- Auszahlungen für die Gewährung von Ausleihungen (für Investitionen und Investitionsförderungsmaßnahmen Dritter)	0,00	0,00	0,00	0,00	0,00
787	33	- Sonstige Investitionsauszahlungen	0,00	0,00	0,00	0,00	0,00
	34	= Summe der investiven Auszahlungen (Zeilen 27 bis 33)	0,00	0,00	0,00	0,00	0,00
	35	= Saldo aus Investitionstätigkeit (Zeilen 26/34)	0,00	0,00	0,00	0,00	0,00

Teilfinanzrechnung 2020

Gemeinde: 01 Gemeinde Flintbek

Seite : 164

Datum: 09.11.2021

Uhrzeit: 10:17:17

Hauptproduktbereich 2 Schule und Kultur
 Produktbereich 21 Allgemeine Schulen
 Produktgruppe 211 Grundschulen
 Produkt 21103 Betreute Grundschulen, Sonstige
 Ohne Projektzuordnung

Ein- und Auszahlungsarten			Ergebnis des Vorjahres	Fortgeschriebener Ansatz des Haushaltsjahres	Ist-Ergebnis des Haushaltsjahres	Vergleich Ansatz / Ist (Spalte 5 / Spalte 6)	übertragene Ermächtigungen
			2019	2020	2020	2020	2021
			in EUR	in EUR	in EUR	in EUR	in EUR
1	2	3	4	5	6	7	8
		laufende Verwaltungstätigkeit					
60	1	+ Steuern und ähnliche Abgaben	0,00	0,00	0,00	0,00	----
61	2	+ Zuweisungen und allgemeine Umlagen	0,00	0,00	0,00	0,00	----
62	3	+ Sonstige Transfereinzahlungen	0,00	0,00	0,00	0,00	----
63	4	+ öffentlich-rechtliche Leistungsentgelte	0,00	0,00	0,00	0,00	----
641	5	+ privatrechtliche Leistungsentgelte	0,00	500,00	0,00	-500,00	----
642							
646		6461000 Sonstige privatrechtliche Leistungsentgelte	0,00	500,00	0,00	-500,00	----
648	6	+ Kostenerstattungen und Kostenumlagen	0,00	0,00	0,00	0,00	----
65	7	+ sonstige Einzahlungen	0,00	0,00	0,00	0,00	----
66	8	+ Zinsen und sonstige Finanzeinzahlungen	0,00	0,00	0,00	0,00	----
	9	= Einzahlungen aus laufender Verwaltungstätigkeit	0,00	500,00	0,00	-500,00	----
70	10	- Personalauszahlungen	0,00	0,00	0,00	0,00	0,00
71	11	- Versorgungsauszahlungen	0,00	0,00	0,00	0,00	0,00
72	12	- Auszahlungen für Sach- und Dienstleistungen	0,00	0,00	0,00	0,00	0,00
75	13	- Zinsen und sonstige Finanzauszahlungen	0,00	0,00	0,00	0,00	0,00
73	14	- Transferauszahlungen	0,00	0,00	0,00	0,00	0,00
74	15	- sonstige Auszahlungen	0,00	500,00	0,00	-500,00	0,00
		7452000 Erstattung für Auszahlungen von Dritten aus laufender Verwaltungstätigkeit, Gemeinden (GV)	0,00	500,00	0,00	-500,00	0,00
	16	= Auszahlungen aus laufender Verwaltungstätigkeit (Zeilen 10 bis 15)	0,00	500,00	0,00	-500,00	0,00
	17	= Saldo aus laufender Verwaltungstätigkeit (Zeilen 9/16)	0,00	0,00	0,00	0,00	0,00
		Investitionstätigkeit					
681	18	+ Einzahlungen aus Zuweisungen und Zuschüssen für Investitionen und Investitionsförderungsmaßnahmen	0,00	0,00	0,00	0,00	----
682	19	+ Einzahlungen aus der Veräußerung von Grundstücken und Gebäude	0,00	0,00	0,00	0,00	----
683	20	+ Einzahlungen aus der Veräußerung von beweglichem Anlagevermögen	0,00	0,00	0,00	0,00	----
684	21	+ Einzahlungen aus Veräußerung von Finanzanlagen	0,00	0,00	0,00	0,00	----
685	22	+ Einzahlungen aus der Abwicklung von Baumaßnahmen	0,00	0,00	0,00	0,00	----
686	23	+ Einzahlungen aus Rückflüssen (für Investitionen und Investitionsförderungsmaßnahmen Dritter)	0,00	0,00	0,00	0,00	----
688	24	+ Einzahlungen aus Beiträgen u. ä. Entgelten	0,00	0,00	0,00	0,00	----
689	25	+ sonstige Investitionseinzahlungen	0,00	0,00	0,00	0,00	----
	26	= Summe der investiven Einzahlungen	0,00	0,00	0,00	0,00	----
781	27	- Auszahlungen aus Zuweisungen und Zuschüssen für Investitionen und Investitionsförderungsmaßnahmen	0,00	0,00	0,00	0,00	0,00

Teilfinanzrechnung 2020

Gemeinde: 01 Gemeinde Flintbek

Seite : 165

Datum: 09.11.2021

Uhrzeit: 10:17:17

Hauptproduktbereich 2 Schule und Kultur
 Produktbereich 21 Allgemeine Schulen
 Produktgruppe 211 Grundschulen
 Produkt 21103 Betreute Grundschulen, Sonstige
 Ohne Projektzuordnung

Ein- und Auszahlungsarten			Ergebnis des Vorjahres	Fortge- schriebener Ansatz des Haushalts- jahres	Ist- Ergebnis des Haus- haltsjahres	Vergleich Ansatz / Ist (Spalte 5 / Spalte 6)	übertrage- ne Er- mächti- gungen
			2019	2020	2020	2020	2021
			in EUR	in EUR	in EUR	in EUR	in EUR
1	2	3	4	5	6	7	8
782	28	- Auszahlungen für den Erwerb von Grundstücken und Gebäud	0,00	0,00	0,00	0,00	0,00
783	29	- Auszahlungen für den Erwerb von beweglichem Anlagevermögen	0,00	0,00	0,00	0,00	0,00
784	30	- Auszahlungen für den Erwerb von Finanzanlagen	0,00	0,00	0,00	0,00	0,00
785	31	- Auszahlungen für Baumaßnahmen	0,00	0,00	0,00	0,00	0,00
786	32	- Auszahlungen für die Gewährung von Ausleihungen (für Investitionen und Investitionsförderungsmaßnahmen Dritter)	0,00	0,00	0,00	0,00	0,00
787	33	- Sonstige Investitionsauszahlungen	0,00	0,00	0,00	0,00	0,00
	34	= Summe der investiven Auszahlungen (Zeilen 27 bis 33)	0,00	0,00	0,00	0,00	0,00
	35	= Saldo aus Investitionstätigkeit (Zeilen 26/34)	0,00	0,00	0,00	0,00	0,00

Teilfinanzrechnung 2020

Gemeinde: 01 Gemeinde Flintbek

Seite : 166

Datum: 09.11.2021

Uhrzeit: 10:17:17

Hauptproduktbereich 2 Schule und Kultur
 Produktbereich 21 Allgemeine Schulen
 Produktgruppe 212 Hauptschulen
 Produkt 21201 Schulkostenbeiträge
 Ohne Projektzuordnung

Ein- und Auszahlungsarten			Ergebnis des Vorjahres	Fortgeschriebener Ansatz des Haushaltsjahres	Ist-Ergebnis des Haushaltsjahres	Vergleich Ansatz / Ist (Spalte 5 / Spalte 6)	übertragene Ermächtigungen
			2019	2020	2020	2020	2021
			in EUR	in EUR	in EUR	in EUR	in EUR
1	2	3	4	5	6	7	8
		laufende Verwaltungstätigkeit					
60	1	+ Steuern und ähnliche Abgaben	0,00	0,00	0,00	0,00	----
61	2	+ Zuweisungen und allgemeine Umlagen	0,00	0,00	0,00	0,00	----
62	3	+ Sonstige Transfereinzahlungen	0,00	0,00	0,00	0,00	----
63	4	+ öffentlich-rechtliche Leistungsentgelte	0,00	0,00	0,00	0,00	----
641	5	+ privatrechtliche Leistungsentgelte	0,00	0,00	0,00	0,00	----
642							
646							
648	6	+ Kostenerstattungen und Kostenumlagen	0,00	0,00	0,00	0,00	----
65	7	+ sonstige Einzahlungen	0,00	0,00	0,00	0,00	----
66	8	+ Zinsen und sonstige Finanzeinzahlungen	0,00	0,00	0,00	0,00	----
	9	= Einzahlungen aus laufender Verwaltungstätigkeit	0,00	0,00	0,00	0,00	----
70	10	- Personalauszahlungen	15.367,58	16.500,00	16.807,81	307,81	0,00
		7011000 Dienstbezüge Beamte/-innen	-430,38	0,00	0,00	0,00	0,00
		7012000 Dienstbezüge Arbeitnehmer/-innen	12.353,71	12.800,00	13.179,67	379,67	0,00
		7022000 Beiträge zu Versorgungskassen Arbeitnehmer/-innen	856,61	800,00	884,59	84,59	0,00
		7032000 Beiträge zur gesetzlichen Sozialversicherung Arbeitnehmer/-innen	2.535,25	2.700,00	2.687,93	-12,07	0,00
		7041000 Beihilfen, Unterstützungsleistungen und dgl. für Beschäftigte	52,39	200,00	55,62	-144,38	0,00
71	11	- Versorgungsauszahlungen	0,00	0,00	0,00	0,00	0,00
72	12	- Auszahlungen für Sach- und Dienstleistungen	0,00	0,00	0,00	0,00	0,00
75	13	- Zinsen und sonstige Finanzauszahlungen	0,00	0,00	0,00	0,00	0,00
73	14	- Transferauszahlungen	0,00	0,00	0,00	0,00	0,00
74	15	- sonstige Auszahlungen	0,00	0,00	0,00	0,00	0,00
	16	= Auszahlungen aus laufender Verwaltungstätigkeit (Zeilen 10 bis 15)	15.367,58	16.500,00	16.807,81	307,81	0,00
	17	= Saldo aus laufender Verwaltungstätigkeit (Zeilen 9/16)	-15.367,58	-16.500,00	-16.807,81	-307,81	0,00
		Investitionstätigkeit					
681	18	+ Einzahlungen aus Zuweisungen und Zuschüssen für Investitionen und Investitionsförderungsmaßnahmen	0,00	0,00	0,00	0,00	----
682	19	+ Einzahlungen aus der Veräußerung von Grundstücken und Gebäude	0,00	0,00	0,00	0,00	----
683	20	+ Einzahlungen aus der Veräußerung von beweglichem Anlagevermögen	0,00	0,00	0,00	0,00	----
684	21	+ Einzahlungen aus Veräußerung von Finanzanlagen	0,00	0,00	0,00	0,00	----
685	22	+ Einzahlungen aus der Abwicklung von Baumaßnahmen	0,00	0,00	0,00	0,00	----
686	23	+ Einzahlungen aus Rückflüssen (für Investitionen und Investitionsförderungsmaßnahmen Dritter)	0,00	0,00	0,00	0,00	----
688	24	+ Einzahlungen aus Beiträgen u. ä. Entgelten	0,00	0,00	0,00	0,00	----

Teilfinanzrechnung 2020

Gemeinde: 01 Gemeinde Flintbek

Seite : 167

Datum: 09.11.2021

Uhrzeit: 10:17:17

Hauptproduktbereich 2 Schule und Kultur
 Produktbereich 21 Allgemeine Schulen
 Produktgruppe 212 Hauptschulen
 Produkt 21201 Schulkostenbeiträge
 Ohne Projektzuordnung

Ein- und Auszahlungsarten			Ergebnis des Vorjahres	Fortge- schriebener Ansatz des Haushalts- jahres	Ist- Ergebnis des Haus- haltsjahres	Vergleich Ansatz / Ist (Spalte 5 / Spalte 6)	übertrage- ne Er- mächti- gungen
			2019	2020	2020	2020	2021
			in EUR	in EUR	in EUR	in EUR	in EUR
1	2	3	4	5	6	7	8
689	25	+ sonstige Investitionseinzahlungen	0,00	0,00	0,00	0,00	----
	26	= Summe der investiven Einzahlungen	0,00	0,00	0,00	0,00	----
781	27	- Auszahlungen aus Zuweisungen und Zuschüssen für Investitionen und Investitionsförderungsmaßnahmen	0,00	0,00	0,00	0,00	0,00
782	28	- Auszahlungen für den Erwerb von Grundstücken und Gebäud	0,00	0,00	0,00	0,00	0,00
783	29	- Auszahlungen für den Erwerb von beweglichem Anlagevermögen	0,00	0,00	0,00	0,00	0,00
784	30	- Auszahlungen für den Erwerb von Finanzanlagen	0,00	0,00	0,00	0,00	0,00
785	31	- Auszahlungen für Baumaßnahmen	0,00	0,00	0,00	0,00	0,00
786	32	- Auszahlungen für die Gewährung von Ausleihungen (für Investitionen und Investitionsförderungsmaßnahmen Dritter)	0,00	0,00	0,00	0,00	0,00
787	33	- Sonstige Investitionsauszahlungen	0,00	0,00	0,00	0,00	0,00
	34	= Summe der investiven Auszahlungen (Zeilen 27 bis 33)	0,00	0,00	0,00	0,00	0,00
	35	= Saldo aus Investitionstätigkeit (Zeilen 26/34)	0,00	0,00	0,00	0,00	0,00

Teilfinanzrechnung 2020

Gemeinde: 01 Gemeinde Flintbek

Seite : 168

Datum: 09.11.2021

Uhrzeit: 10:17:17

Hauptproduktbereich 2 Schule und Kultur
 Produktbereich 21 Allgemeine Schulen
 Produktgruppe 216 Kombinierte Haupt- und Realschulen / Regionalschulen
 Produkt 21612 Schulkostenbeiträge
 Ohne Projektzuordnung

Ein- und Auszahlungsarten			Ergebnis des Vorjahres	Fortgeschriebener Ansatz des Haushaltsjahres	Ist-Ergebnis des Haushaltsjahres	Vergleich Ansatz / Ist (Spalte 5 / Spalte 6)	übertragene Ermächtigungen
			2019	2020	2020	2020	2021
			in EUR	in EUR	in EUR	in EUR	in EUR
1	2	3	4	5	6	7	8
		laufende Verwaltungstätigkeit					
60	1	+ Steuern und ähnliche Abgaben	0,00	0,00	0,00	0,00	----
61	2	+ Zuweisungen und allgemeine Umlagen	0,00	0,00	0,00	0,00	----
62	3	+ Sonstige Transfereinzahlungen	0,00	0,00	0,00	0,00	----
63	4	+ öffentlich-rechtliche Leistungsentgelte	0,00	0,00	0,00	0,00	----
641	5	+ privatrechtliche Leistungsentgelte	0,00	0,00	0,00	0,00	----
642							
646							
648	6	+ Kostenerstattungen und Kostenumlagen	0,00	0,00	0,00	0,00	----
65	7	+ sonstige Einzahlungen	0,00	0,00	0,00	0,00	----
66	8	+ Zinsen und sonstige Finanzeinzahlungen	0,00	0,00	0,00	0,00	----
	9	= Einzahlungen aus laufender Verwaltungstätigkeit	0,00	0,00	0,00	0,00	----
70	10	- Personalauszahlungen	0,00	0,00	0,00	0,00	0,00
71	11	- Versorgungsauszahlungen	0,00	0,00	0,00	0,00	0,00
72	12	- Auszahlungen für Sach- und Dienstleistungen	0,00	0,00	0,00	0,00	0,00
75	13	- Zinsen und sonstige Finanzauszahlungen	0,00	0,00	0,00	0,00	0,00
73	14	- Transferauszahlungen	0,00	0,00	0,00	0,00	0,00
74	15	- sonstige Auszahlungen	0,00	7.000,00	0,00	-7.000,00	0,00
		7451000 Erstattung für Auszahlungen von Dritten aus laufender Verwaltungstätigkeit, Land	0,00	7.000,00	0,00	-7.000,00	0,00
	16	= Auszahlungen aus laufender Verwaltungstätigkeit (Zeilen 10 bis 15)	0,00	7.000,00	0,00	-7.000,00	0,00
	17	= Saldo aus laufender Verwaltungstätigkeit (Zeilen 9/16)	0,00	-7.000,00	0,00	7.000,00	0,00
		Investitionstätigkeit					
681	18	+ Einzahlungen aus Zuweisungen und Zuschüssen für Investitionen und Investitionsförderungsmaßnahmen	0,00	0,00	0,00	0,00	----
682	19	+ Einzahlungen aus der Veräußerung von Grundstücken und Gebäude	0,00	0,00	0,00	0,00	----
683	20	+ Einzahlungen aus der Veräußerung von beweglichem Anlagevermögen	0,00	0,00	0,00	0,00	----
684	21	+ Einzahlungen aus Veräußerung von Finanzanlagen	0,00	0,00	0,00	0,00	----
685	22	+ Einzahlungen aus der Abwicklung von Baumaßnahmen	0,00	0,00	0,00	0,00	----
686	23	+ Einzahlungen aus Rückflüssen (für Investitionen und Investitionsförderungsmaßnahmen Dritter)	0,00	0,00	0,00	0,00	----
688	24	+ Einzahlungen aus Beiträgen u. ä. Entgelten	0,00	0,00	0,00	0,00	----
689	25	+ sonstige Investitionseinzahlungen	0,00	0,00	0,00	0,00	----
	26	= Summe der investiven Einzahlungen	0,00	0,00	0,00	0,00	----
781	27	- Auszahlungen aus Zuweisungen und Zuschüssen für Investitionen und Investitionsförderungsmaßnahmen	0,00	0,00	0,00	0,00	0,00
782	28	- Auszahlungen für den Erwerb von Grundstücken und Gebäud	0,00	0,00	0,00	0,00	0,00

Teilfinanzrechnung 2020

Gemeinde: 01 Gemeinde Flintbek

Seite : 169

Datum: 09.11.2021

Uhrzeit: 10:17:17

Hauptproduktbereich 2 Schule und Kultur
 Produktbereich 21 Allgemeine Schulen
 Produktgruppe 216 Kombinierte Haupt- und Realschulen / Regionalschulen
 Produkt 21612 Schulkostenbeiträge
 Ohne Projektzuordnung

Ein- und Auszahlungsarten			Ergebnis des Vorjahres	Fortge- schriebener Ansatz des Haushalts- jahres	Ist- Ergebnis des Haus- haltsjahres	Vergleich Ansatz / Ist (Spalte 5 / Spalte 6)	übertrage- ne Er- mächti- gungen
			2019	2020	2020	2020	2021
			in EUR	in EUR	in EUR	in EUR	in EUR
1	2	3	4	5	6	7	8
783	29	- Auszahlungen für den Erwerb von beweglichem Anlagevermögen	0,00	0,00	0,00	0,00	0,00
784	30	- Auszahlungen für den Erwerb von Finanzanlagen	0,00	0,00	0,00	0,00	0,00
785	31	- Auszahlungen für Baumaßnahmen	0,00	0,00	0,00	0,00	0,00
786	32	- Auszahlungen für die Gewährung von Ausleihungen (für Investitionen und Investitionsförderungsmaßnahmen Dritter)	0,00	0,00	0,00	0,00	0,00
787	33	- Sonstige Investitionsauszahlungen	0,00	0,00	0,00	0,00	0,00
	34	= Summe der investiven Auszahlungen (Zeilen 27 bis 33)	0,00	0,00	0,00	0,00	0,00
	35	= Saldo aus Investitionstätigkeit (Zeilen 26/34)	0,00	0,00	0,00	0,00	0,00

Teilfinanzrechnung 2020

Gemeinde: 01 Gemeinde Flintbek

Seite : 170

Datum: 09.11.2021

Uhrzeit: 10:17:17

Hauptproduktbereich 2 Schule und Kultur
 Produktbereich 21 Allgemeine Schulen
 Produktgruppe 217 Gymnasien, Kollegs
 Produkt 21701 Schulkostenbeiträge
 Ohne Projektzuordnung

Ein- und Auszahlungsarten			Ergebnis des Vorjahres	Fortgeschriebener Ansatz des Haushaltsjahres	Ist-Ergebnis des Haushaltsjahres	Vergleich Ansatz / Ist (Spalte 5 / Spalte 6)	übertragene Ermächtigungen
			2019	2020	2020	2020	2021
			in EUR	in EUR	in EUR	in EUR	in EUR
1	2	3	4	5	6	7	8
		laufende Verwaltungstätigkeit					
60	1	+ Steuern und ähnliche Abgaben	0,00	0,00	0,00	0,00	----
61	2	+ Zuweisungen und allgemeine Umlagen	0,00	0,00	0,00	0,00	----
62	3	+ Sonstige Transfereinzahlungen	0,00	0,00	0,00	0,00	----
63	4	+ öffentlich-rechtliche Leistungsentgelte	0,00	0,00	0,00	0,00	----
641	5	+ privatrechtliche Leistungsentgelte	0,00	0,00	0,00	0,00	----
642							
646							
648	6	+ Kostenerstattungen und Kostenumlagen	0,00	0,00	0,00	0,00	----
65	7	+ sonstige Einzahlungen	0,00	0,00	0,00	0,00	----
66	8	+ Zinsen und sonstige Finanzeinzahlungen	0,00	0,00	0,00	0,00	----
	9	= Einzahlungen aus laufender Verwaltungstätigkeit	0,00	0,00	0,00	0,00	----
70	10	- Personalauszahlungen	0,00	0,00	0,00	0,00	0,00
71	11	- Versorgungsauszahlungen	0,00	0,00	0,00	0,00	0,00
72	12	- Auszahlungen für Sach- und Dienstleistungen	0,00	0,00	0,00	0,00	0,00
75	13	- Zinsen und sonstige Finanzauszahlungen	0,00	0,00	0,00	0,00	0,00
73	14	- Transferauszahlungen	0,00	0,00	0,00	0,00	0,00
74	15	- sonstige Auszahlungen	501.844,77	582.000,00	487.584,89	-94.415,11	0,00
		7451000 Erstattung für Auszahlungen von Dritten aus laufender Verwaltungstätigkeit, Land	0,00	2.000,00	0,00	-2.000,00	0,00
		7452000 Erstattung für Auszahlungen von Dritten aus laufender Verwaltungstätigkeit, Gemeinden (GV)	501.844,77	580.000,00	487.584,89	-92.415,11	0,00
	16	= Auszahlungen aus laufender Verwaltungstätigkeit (Zeilen 10 bis 15)	501.844,77	582.000,00	487.584,89	-94.415,11	0,00
	17	= Saldo aus laufender Verwaltungstätigkeit (Zeilen 9/16)	-501.844,77	-582.000,00	-487.584,89	94.415,11	0,00
		Investitionstätigkeit					
681	18	+ Einzahlungen aus Zuweisungen und Zuschüssen für Investitionen und Investitionsförderungsmaßnahmen	0,00	0,00	0,00	0,00	----
682	19	+ Einzahlungen aus der Veräußerung von Grundstücken und Gebäude	0,00	0,00	0,00	0,00	----
683	20	+ Einzahlungen aus der Veräußerung von beweglichem Anlagevermögen	0,00	0,00	0,00	0,00	----
684	21	+ Einzahlungen aus Veräußerung von Finanzanlagen	0,00	0,00	0,00	0,00	----
685	22	+ Einzahlungen aus der Abwicklung von Baumaßnahmen	0,00	0,00	0,00	0,00	----
686	23	+ Einzahlungen aus Rückflüssen (für Investitionen und Investitionsförderungsmaßnahmen Dritter)	0,00	0,00	0,00	0,00	----
688	24	+ Einzahlungen aus Beiträgen u. ä. Entgelten	0,00	0,00	0,00	0,00	----
689	25	+ sonstige Investitionseinzahlungen	0,00	0,00	0,00	0,00	----
	26	= Summe der investiven Einzahlungen	0,00	0,00	0,00	0,00	----
781	27	- Auszahlungen aus Zuweisungen und Zuschüssen für Investitionen und Investitionsförderungsmaßnahmen	0,00	0,00	0,00	0,00	0,00

Teilfinanzrechnung 2020

Gemeinde: 01 Gemeinde Flintbek

Seite : 171

Datum: 09.11.2021

Uhrzeit: 10:17:17

Hauptproduktbereich 2 Schule und Kultur
 Produktbereich 21 Allgemeine Schulen
 Produktgruppe 217 Gymnasien, Kollegs
 Produkt 21701 Schulkostenbeiträge
 Ohne Projektzuordnung

Ein- und Auszahlungsarten			Ergebnis des Vorjahres	Fortge- schriebener Ansatz des Haushalts- jahres	Ist- Ergebnis des Haus- haltsjahres	Vergleich Ansatz / Ist (Spalte 5 / Spalte 6)	übertrage- ne Er- mächti- gungen
			2019	2020	2020	2020	2021
			in EUR	in EUR	in EUR	in EUR	in EUR
1	2	3	4	5	6	7	8
782	28	- Auszahlungen für den Erwerb von Grundstücken und Gebäud	0,00	0,00	0,00	0,00	0,00
783	29	- Auszahlungen für den Erwerb von beweglichem Anlagevermögen	0,00	0,00	0,00	0,00	0,00
784	30	- Auszahlungen für den Erwerb von Finanzanlagen	0,00	0,00	0,00	0,00	0,00
785	31	- Auszahlungen für Baumaßnahmen	0,00	0,00	0,00	0,00	0,00
786	32	- Auszahlungen für die Gewährung von Ausleihungen (für Investitionen und Investitionsförderungsmaßnahmen Dritter)	0,00	0,00	0,00	0,00	0,00
787	33	- Sonstige Investitionsauszahlungen	0,00	0,00	0,00	0,00	0,00
	34	= Summe der investiven Auszahlungen (Zeilen 27 bis 33)	0,00	0,00	0,00	0,00	0,00
	35	= Saldo aus Investitionstätigkeit (Zeilen 26/34)	0,00	0,00	0,00	0,00	0,00

Teilfinanzrechnung 2020

Gemeinde: 01 Gemeinde Flintbek

Seite : 172

Datum: 09.11.2021

Uhrzeit: 10:17:17

Hauptproduktbereich 2 Schule und Kultur
 Produktbereich 21 Allgemeine Schulen
 Produktgruppe 218 Gesamtschulen / Gemeinschaftsschulen
 Produkt 21801 Schulkostenbeiträge
 Ohne Projektzuordnung

Ein- und Auszahlungsarten			Ergebnis des Vorjahres	Fortge- schriebener Ansatz des Haushalts- jahres	Ist- Ergebnis des Haus- haltsjahres	Vergleich Ansatz / Ist (Spalte 5 / Spalte 6)	übertrage- ne Er- mächti- gungen
			2019	2020	2020	2020	2021
			in EUR	in EUR	in EUR	in EUR	in EUR
1	2	3	4	5	6	7	8
		laufende Verwaltungstätigkeit					
60	1	+ Steuern und ähnliche Abgaben	0,00	0,00	0,00	0,00	----
61	2	+ Zuweisungen und allgemeine Umlagen	0,00	0,00	0,00	0,00	----
62	3	+ Sonstige Transfereinzahlungen	0,00	0,00	0,00	0,00	----
63	4	+ öffentlich-rechtliche Leistungsentgelte	0,00	0,00	0,00	0,00	----
641	5	+ privatrechtliche Leistungsentgelte	0,00	0,00	0,00	0,00	----
642							
646							
648	6	+ Kostenerstattungen und Kostenumlagen	0,00	0,00	0,00	0,00	----
65	7	+ sonstige Einzahlungen	0,00	0,00	0,00	0,00	----
66	8	+ Zinsen und sonstige Finanzeinzahlungen	0,00	0,00	0,00	0,00	----
	9	= Einzahlungen aus laufender Verwaltungstätigkeit	0,00	0,00	0,00	0,00	----
70	10	- Personalauszahlungen	0,00	0,00	0,00	0,00	0,00
71	11	- Versorgungsauszahlungen	0,00	0,00	0,00	0,00	0,00
72	12	- Auszahlungen für Sach- und Dienstleistungen	0,00	0,00	0,00	0,00	0,00
75	13	- Zinsen und sonstige Finanzauszahlungen	0,00	0,00	0,00	0,00	0,00
73	14	- Transferauszahlungen	0,00	0,00	0,00	0,00	0,00
74	15	- sonstige Auszahlungen	182.762,29	199.000,00	203.155,78	4.155,78	0,00
		7451000 Erstattung für Auszahlungen von Dritten aus laufender Verwaltungstätigkeit, Land	1.807,00	27.000,00	47.800,00	20.800,00	0,00
		7452000 Erstattung für Auszahlungen von Dritten aus laufender Verwaltungstätigkeit, Gemeinden (GV)	180.955,29	172.000,00	155.355,78	-16.644,22	0,00
	16	= Auszahlungen aus laufender Verwaltungstätigkeit (Zeilen 10 bis 15)	182.762,29	199.000,00	203.155,78	4.155,78	0,00
	17	= Saldo aus laufender Verwaltungstätigkeit (Zeilen 9/16)	-182.762,29	-199.000,00	-203.155,78	-4.155,78	0,00
		Investitionstätigkeit					
681	18	+ Einzahlungen aus Zuweisungen und Zuschüssen für Investitionen und Investitionsförderungsmaßnahmen	0,00	0,00	0,00	0,00	----
682	19	+ Einzahlungen aus der Veräußerung von Grundstücken und Gebäude	0,00	0,00	0,00	0,00	----
683	20	+ Einzahlungen aus der Veräußerung von beweglichem Anlagevermögen	0,00	0,00	0,00	0,00	----
684	21	+ Einzahlungen aus Veräußerung von Finanzanlagen	0,00	0,00	0,00	0,00	----
685	22	+ Einzahlungen aus der Abwicklung von Baumaßnahmen	0,00	0,00	0,00	0,00	----
686	23	+ Einzahlungen aus Rückflüssen (für Investitionen und Investitionsförderungsmaßnahmen Dritter)	0,00	0,00	0,00	0,00	----
688	24	+ Einzahlungen aus Beiträgen u. ä. Entgelten	0,00	0,00	0,00	0,00	----
689	25	+ sonstige Investitionseinzahlungen	0,00	0,00	0,00	0,00	----
	26	= Summe der investiven Einzahlungen	0,00	0,00	0,00	0,00	----
781	27	- Auszahlungen aus Zuweisungen und Zuschüssen für Investitionen und Investitionsförderungsmaßnahmen	0,00	0,00	0,00	0,00	0,00

Teilfinanzrechnung 2020

Gemeinde: 01 Gemeinde Flintbek

Seite : 173

Datum: 09.11.2021

Uhrzeit: 10:17:17

Hauptproduktbereich 2 Schule und Kultur
 Produktbereich 21 Allgemeine Schulen
 Produktgruppe 218 Gesamtschulen / Gemeinschaftsschulen
 Produkt 21801 Schulkostenbeiträge
 Ohne Projektzuordnung

Ein- und Auszahlungsarten			Ergebnis des Vorjahres	Fortge- schriebener Ansatz des Haushalts- jahres	Ist- Ergebnis des Haus- haltsjahres	Vergleich Ansatz / Ist (Spalte 5 / Spalte 6)	übertrage- ne Er- mächti- gungen
			2019	2020	2020	2020	2021
			in EUR	in EUR	in EUR	in EUR	in EUR
1	2	3	4	5	6	7	8
782	28	- Auszahlungen für den Erwerb von Grundstücken und Gebäud	0,00	0,00	0,00	0,00	0,00
783	29	- Auszahlungen für den Erwerb von beweglichem Anlagevermögen	0,00	0,00	0,00	0,00	0,00
784	30	- Auszahlungen für den Erwerb von Finanzanlagen	0,00	0,00	0,00	0,00	0,00
785	31	- Auszahlungen für Baumaßnahmen	0,00	0,00	0,00	0,00	0,00
786	32	- Auszahlungen für die Gewährung von Ausleihungen (für Investitionen und Investitionsförderungsmaßnahmen Dritter)	0,00	0,00	0,00	0,00	0,00
787	33	- Sonstige Investitionsauszahlungen	0,00	0,00	0,00	0,00	0,00
	34	= Summe der investiven Auszahlungen (Zeilen 27 bis 33)	0,00	0,00	0,00	0,00	0,00
	35	= Saldo aus Investitionstätigkeit (Zeilen 26/34)	0,00	0,00	0,00	0,00	0,00

Teilfinanzrechnung 2020

Gemeinde: 01 Gemeinde Flintbek

Seite : 174

Datum: 09.11.2021

Uhrzeit: 10:17:17

Hauptproduktbereich 2 Schule und Kultur
 Produktbereich 21 Allgemeine Schulen
 Produktgruppe 218 Gesamtschulen / Gemeinschaftsschulen
 Produkt 21820 Schule am Eiderwald
 Ohne Projektzuordnung

Ein- und Auszahlungsarten			Ergebnis des Vorjahres	Fortgeschriebener Ansatz des Haushaltsjahres	Ist-Ergebnis des Haushaltsjahres	Vergleich Ansatz / Ist (Spalte 5 / Spalte 6)	übertragene Ermächtigungen
			2019	2020	2020	2020	2021
			in EUR	in EUR	in EUR	in EUR	in EUR
1	2	3	4	5	6	7	8
		laufende Verwaltungstätigkeit					
60	1	+ Steuern und ähnliche Abgaben	0,00	0,00	0,00	0,00	----
61	2	+ Zuweisungen und allgemeine Umlagen	0,00	0,00	0,00	0,00	----
62	3	+ Sonstige Transfereinzahlungen	0,00	0,00	0,00	0,00	----
63	4	+ öffentlich-rechtliche Leistungsentgelte	0,00	0,00	0,00	0,00	----
641	5	+ privatrechtliche Leistungsentgelte	0,00	0,00	0,00	0,00	----
642							
646							
648	6	+ Kostenerstattungen und Kostenumlagen	0,00	0,00	0,00	0,00	----
65	7	+ sonstige Einzahlungen	0,00	0,00	0,00	0,00	----
66	8	+ Zinsen und sonstige Finanzeinzahlungen	0,00	0,00	0,00	0,00	----
	9	= Einzahlungen aus laufender Verwaltungstätigkeit	0,00	0,00	0,00	0,00	----
70	10	- Personalauszahlungen	542.903,79	729.300,00	543.045,57	-186.254,43	0,00
		7011000 Dienstbezüge Beamte/-innen	2.517,99	2.600,00	2.592,39	-7,61	0,00
		7012000 Dienstbezüge Arbeitnehmer/-innen	410.357,63	569.800,00	415.943,50	-153.856,50	0,00
		7019000 Dienstbezüge Sonstige Beschäftigungsentgelte	8.204,92	0,00	7.190,41	7.190,41	0,00
		7021000 Beiträge zu Versorgungskassen für Beamte/-innen	1.528,76	1.500,00	1.478,30	-21,70	0,00
		7022000 Beiträge zu Versorgungskassen Arbeitnehmer/-innen	28.032,08	35.500,00	27.502,34	-7.997,66	0,00
		7032000 Beiträge zur gesetzlichen Sozialversicherung Arbeitnehmer/-innen	86.340,92	116.900,00	86.566,89	-30.333,11	0,00
		7041000 Beihilfen, Unterstützungsleistungen und dgl. für Beschäftigte	5.921,49	3.000,00	1.771,74	-1.228,26	0,00
71	11	- Versorgungsauszahlungen	0,00	0,00	0,00	0,00	0,00
72	12	- Auszahlungen für Sach- und Dienstleistungen	0,00	0,00	0,00	0,00	0,00
75	13	- Zinsen und sonstige Finanzauszahlungen	0,00	0,00	0,00	0,00	0,00
73	14	- Transferauszahlungen	0,00	0,00	0,00	0,00	0,00
74	15	- sonstige Auszahlungen	0,00	0,00	0,00	0,00	0,00
	16	= Auszahlungen aus laufender Verwaltungstätigkeit (Zeilen 10 bis 15)	542.903,79	729.300,00	543.045,57	-186.254,43	0,00
	17	= Saldo aus laufender Verwaltungstätigkeit (Zeilen 9/16)	-542.903,79	-729.300,00	-543.045,57	186.254,43	0,00
		Investitionstätigkeit					
681	18	+ Einzahlungen aus Zuweisungen und Zuschüssen für Investitionen und Investitionsförderungsmaßnahmen	20.000,00	0,00	0,00	0,00	----
		6812000 Investitionszuwendungen von Gemeinden (GV)	20.000,00	0,00	0,00	0,00	----
682	19	+ Einzahlungen aus der Veräußerung von Grundstücken und Gebäude	0,00	0,00	0,00	0,00	----
683	20	+ Einzahlungen aus der Veräußerung von beweglichem Anlagevermögen	0,00	0,00	0,00	0,00	----
684	21	+ Einzahlungen aus Veräußerung von Finanzanlagen	0,00	0,00	0,00	0,00	----
685	22	+ Einzahlungen aus der Abwicklung von Baumaßnahmen	0,00	0,00	0,00	0,00	----

Teilfinanzrechnung 2020

Gemeinde: 01 Gemeinde Flintbek

Seite : 175

Datum: 09.11.2021

Uhrzeit: 10:17:17

Hauptproduktbereich 2 Schule und Kultur
 Produktbereich 21 Allgemeine Schulen
 Produktgruppe 218 Gesamtschulen / Gemeinschaftsschulen
 Produkt 21820 Schule am Eiderwald
 Ohne Projektzuordnung

Ein- und Auszahlungsarten			Ergebnis des Vorjahres	Fortge- schriebener Ansatz des Haushalts- jahres	Ist- Ergebnis des Haus- haltsjahres	Vergleich Ansatz / Ist (Spalte 5 / Spalte 6)	übertrage- ne Er- mächti- gungen
			2019	2020	2020	2020	2021
			in EUR	in EUR	in EUR	in EUR	in EUR
1	2	3	4	5	6	7	8
686	23	+ Einzahlungen aus Rückflüssen (für Investitionen und Investitionsförderungsmaßnahmen Dritter)	0,00	0,00	0,00	0,00	----
688	24	+ Einzahlungen aus Beiträgen u. ä. Entgelten	0,00	0,00	0,00	0,00	----
689	25	+ sonstige Investitionseinzahlungen	0,00	0,00	0,00	0,00	----
	26	= Summe der investiven Einzahlungen	20.000,00	0,00	0,00	0,00	----
781	27	- Auszahlungen aus Zuweisungen und Zuschüssen für Investitionen und Investitionsförderungsmaßnahmen	0,00	0,00	0,00	0,00	0,00
782	28	- Auszahlungen für den Erwerb von Grundstücken und Gebäud	0,00	0,00	0,00	0,00	0,00
783	29	- Auszahlungen für den Erwerb von beweglichem Anlagevermögen	0,00	0,00	0,00	0,00	0,00
784	30	- Auszahlungen für den Erwerb von Finanzanlagen	0,00	0,00	0,00	0,00	0,00
785	31	- Auszahlungen für Baumaßnahmen	836,34	0,00	0,00	0,00	0,00
		7851031 Auszahlungen für den Erwerb von Gebäude, Aufbauten und Betriebsvorrichtungen bei Wohnbauten	836,34	0,00	0,00	0,00	0,00
786	32	- Auszahlungen für die Gewährung von Ausleihungen (für Investitionen und Investitionsförderungsmaßnahmen Dritter)	0,00	0,00	0,00	0,00	0,00
787	33	- Sonstige Investitionsauszahlungen	0,00	0,00	0,00	0,00	0,00
	34	= Summe der investiven Auszahlungen (Zeilen 27 bis 33)	836,34	0,00	0,00	0,00	0,00
	35	= Saldo aus Investitionstätigkeit (Zeilen 26/34)	19.163,66	0,00	0,00	0,00	0,00

Teilfinanzrechnung 2020

Gemeinde: 01 Gemeinde Flintbek

Seite : 176

Datum: 09.11.2021

Uhrzeit: 10:17:17

Hauptproduktbereich	2	Schule und Kultur
Produktbereich	21	Allgemeine Schulen
Produktgruppe	218	Gesamtschulen / Gemeinschaftsschulen
Produkt	21820	Schule am Eiderwald
Projekt	211	Schule am Eiderwald - Trägersaufgaben

Ein- und Auszahlungsarten			Ergebnis des Vorjahres	Fortgeschriebener Ansatz des Haushaltsjahres	Ist-Ergebnis des Haushaltsjahres	Vergleich Ansatz / Ist (Spalte 5 / Spalte 6)	übertragene Ermächtigungen
			2019	2020	2020	2020	2021
			in EUR	in EUR	in EUR	in EUR	in EUR
1	2	3	4	5	6	7	8
		laufende Verwaltungstätigkeit					
60	1	+ Steuern und ähnliche Abgaben	0,00	0,00	0,00	0,00	----
61	2	+ Zuweisungen und allgemeine Umlagen	0,00	0,00	0,00	0,00	----
62	3	+ Sonstige Transfereinzahlungen	0,00	0,00	0,00	0,00	----
63	4	+ öffentlich-rechtliche Leistungsentgelte	16.665,00	16.500,00	30,00	-16.470,00	----
		6321000 Benutzungsgebühren und ähnliche Entgelte	16.100,00	16.100,00	0,00	-16.100,00	----
		6321001 Unterkunftsgebühren	565,00	400,00	30,00	-370,00	----
641 642 646	5	+ privatrechtliche Leistungsentgelte	66.694,49	4.100,00	44.437,46	40.337,46	----
		6411000 Mieten und Pachten	3.974,88	3.900,00	3.974,88	74,88	----
		6461000 Sonstige privatrechtliche Leistungsentgelte	1.004,93	200,00	15.376,37	15.176,37	----
		6461001 Sonstige privatrechtliche Leistungsentgelt 1	61.714,68	0,00	25.086,21	25.086,21	----
648	6	+ Kostenerstattungen und Kostenumlagen	396.614,13	484.000,00	474.814,43	-9.185,57	----
		6481000 Einzahlungen aus Kostenerstattungen, Kostenumlagen Land	0,00	0,00	23.114,67	23.114,67	----
		6482000 Einzahlungen aus Kostenerstattungen, Kostenumlagen Gemeinden (GV)	396.614,13	484.000,00	451.699,76	-32.300,24	----
65	7	+ sonstige Einzahlungen	0,00	0,00	0,00	0,00	----
66	8	+ Zinsen und sonstige Finanzeinzahlungen	0,00	0,00	0,00	0,00	----
	9	= Einzahlungen aus laufender Verwaltungstätigkeit	479.973,62	504.600,00	519.281,89	14.681,89	----
70	10	- Personalauszahlungen	0,00	0,00	26,00	26,00	0,00
		7012000 Dienstbezüge Arbeitnehmer/-innen	0,00	0,00	26,00	26,00	0,00
71	11	- Versorgungsauszahlungen	0,00	0,00	0,00	0,00	0,00
72	12	- Auszahlungen für Sach- und Dienstleistungen	365.776,23	374.200,00	392.420,46	18.220,46	0,00
		7211000 Auszahlungen für Unterhaltung der Grundstücke und baulichen Anlagen	39.257,66	71.700,00	71.688,79	-11,21	0,00
		7241000 Auszahlungen für Bewirtschaftung der Grundstücke, baulichen Anlagen usw..	145.440,40	168.900,00	172.945,07	4.045,07	0,00
		7241100 Auszahlungen f. Bewirtschaftungen d. Grundst., Energiekosten	95.548,35	95.000,00	97.160,39	2.160,39	0,00
		7251000 Haltung von Fahrzeugen	1.420,18	1.300,00	1.604,05	304,05	0,00
		7261000 Dienst- und Schutzbekleidung, persönliche Ausrüstungsgegenstände	1.085,53	1.000,00	2.539,93	1.539,93	0,00
		7262000 Aus- und Fortbildung, Umschulung	2.487,59	1.500,00	1.271,23	-228,77	0,00
		7271000 Besondere Verwaltungs- und Betriebsauszahlungen	17.085,94	13.000,00	14.002,16	1.002,16	0,00
		7271100 Besondere Verwaltungs- und Betriebsauszahlungen	61.353,63	0,00	6.172,67	6.172,67	0,00
		7291000 Auszahlungen für sonstige Dienstleistungen	2.096,95	21.800,00	25.036,23	3.236,23	0,00
75	13	- Zinsen und sonstige Finanzauszahlungen	0,00	0,00	0,00	0,00	0,00
73	14	- Transferauszahlungen	0,00	0,00	0,00	0,00	0,00
74	15	- sonstige Auszahlungen	13.432,00	7.900,00	8.168,07	268,07	0,00

Teilfinanzrechnung 2020

Gemeinde: 01 Gemeinde Flintbek

Seite : 177

Datum: 09.11.2021

Uhrzeit: 10:17:17

Hauptproduktbereich	2	Schule und Kultur
Produktbereich	21	Allgemeine Schulen
Produktgruppe	218	Gesamtschulen / Gemeinschaftsschulen
Produkt	21820	Schule am Eiderwald
Projekt	211	Schule am Eiderwald - Trägeraufgaben

Ein- und Auszahlungsarten			Ergebnis des Vorjahres	Fortgeschriebener Ansatz des Haushaltsjahres	Ist-Ergebnis des Haushaltsjahres	Vergleich Ansatz / Ist (Spalte 5 / Spalte 6)	übertragene Ermächtigungen
			2019	2020	2020	2020	2021
			in EUR	in EUR	in EUR	in EUR	in EUR
1	2	3	4	5	6	7	8
		7431000 Geschäftsauszahlungen	13.432,00	7.900,00	8.168,07	268,07	0,00
	16	= Auszahlungen aus laufender Verwaltungstätigkeit (Zeilen 10 bis 15)	379.208,23	382.100,00	400.614,53	18.514,53	0,00
	17	= Saldo aus laufender Verwaltungstätigkeit (Zeilen 9/16)	100.765,39	122.500,00	118.667,36	-3.832,64	0,00
		Investitionstätigkeit					
681	18	+ Einzahlungen aus Zuweisungen und Zuschüssen für Investitionen und Investitionsförderungsmaßnahmen 6811000 Investitionszuwendungen vom Land	0,00 0,00	91.800,00 91.800,00	30.760,42 30.760,42	-61.039,58 -61.039,58	----- -----
682	19	+ Einzahlungen aus der Veräußerung von Grundstücken und Gebäude	0,00	0,00	0,00	0,00	-----
683	20	+ Einzahlungen aus der Veräußerung von beweglichem Anlagevermögen	0,00	0,00	0,00	0,00	-----
684	21	+ Einzahlungen aus Veräußerung von Finanzanlagen	0,00	0,00	0,00	0,00	-----
685	22	+ Einzahlungen aus der Abwicklung von Baumaßnahmen	0,00	0,00	0,00	0,00	-----
686	23	+ Einzahlungen aus Rückflüssen (für Investitionen und Investitionsförderungsmaßnahmen Dritter)	0,00	0,00	0,00	0,00	-----
688	24	+ Einzahlungen aus Beiträgen u. ä. Entgelten	0,00	0,00	0,00	0,00	-----
689	25	+ sonstige Investitionseinzahlungen	0,00	0,00	0,00	0,00	-----
	26	= Summe der investiven Einzahlungen	0,00	91.800,00	30.760,42	-61.039,58	-----
781	27	- Auszahlungen aus Zuweisungen und Zuschüssen für Investitionen und Investitionsförderungsmaßnahmen	0,00	0,00	0,00	0,00	0,00
782	28	- Auszahlungen für den Erwerb von Grundstücken und Gebäud	0,00	0,00	0,00	0,00	0,00
783	29	- Auszahlungen für den Erwerb von beweglichem Anlagevermögen 7831070 Auszahlungen für den Erwerb von Maschinen und technische Anlagen, Fahrzeugen 7831080 Auszahlungen für den Erwerb von Betriebs- und Geschäftsausstattung 7832079 Auszahlungen für den Erwerb von Sammelposten für Vermögensgegenstände des Anlagevermögens deren Anschaffungs- oder Herstellungskosten 150 Euro ohne Umsatzsteuer überschreiten, aber 1.000 Euro ohne Ums 7832089 Auszahlungen für den Erwerb von Sammelposten für Vermögensgegenstände des Anlagevermögens deren Anschaffungs- oder Herstellungskosten 150 Euro ohne Umsatzsteuer überschreiten, aber 1.000 Euro ohne Ums	33.374,88 1.400,00 24.931,60 2.640,42 4.402,86	117.700,00 1.800,00 42.700,00 0,00 73.200,00	46.660,59 0,00 5.467,80 1.338,60 39.854,19	-71.039,41 -1.800,00 -37.232,20 1.338,60 -33.345,81	69.671,21 0,00 -37.271,21 0,00 -32.400,00
784	30	- Auszahlungen für den Erwerb von Finanzanlagen	0,00	0,00	0,00	0,00	0,00
785	31	- Auszahlungen für Baumaßnahmen	0,00	0,00	0,00	0,00	0,00
786	32	- Auszahlungen für die Gewährung von Ausleihungen (für Investitionen und Investitionsförderungsmaßnahmen Dritter)	0,00	0,00	0,00	0,00	0,00
787	33	- Sonstige Investitionsauszahlungen	0,00	0,00	0,00	0,00	0,00
	34	= Summe der investiven Auszahlungen (Zeilen 27 bis 33)	33.374,88	117.700,00	46.660,59	-71.039,41	69.671,21

Teilfinanzrechnung 2020

Gemeinde: 01 Gemeinde Flintbek

Seite : 178

Datum: 09.11.2021

Uhrzeit: 10:17:17

Hauptproduktbereich	2	Schule und Kultur
Produktbereich	21	Allgemeine Schulen
Produktgruppe	218	Gesamtschulen / Gemeinschaftsschulen
Produkt	21820	Schule am Eiderwald
Projekt	211	Schule am Eiderwald - Trägeraufgaben

Ein- und Auszahlungsarten			Ergebnis des Vorjahres	Fortge- schriebener Ansatz des Haushalts- jahres	Ist- Ergebnis des Haus- haltsjahres	Vergleich Ansatz / Ist (Spalte 5 / Spalte 6)	übertrage- ne Er- mächti- gungen
			2019	2020	2020	2020	2021
			in EUR	in EUR	in EUR	in EUR	in EUR
1	2	3	4	5	6	7	8
	35	= Saldo aus Investitionstätigkeit (Zeilen 26/34)	-33.374,88	-25.900,00	-15.900,17	9.999,83	-69.671,21

Teilfinanzrechnung 2020

Gemeinde: 01 Gemeinde Flintbek

Seite : 179

Datum: 09.11.2021

Uhrzeit: 10:17:17

Hauptproduktbereich	2	Schule und Kultur
Produktbereich	21	Allgemeine Schulen
Produktgruppe	218	Gesamtschulen / Gemeinschaftsschulen
Produkt	21820	Schule am Eiderwald
Projekt	212	Schule am Eiderwald - Schul-Aufgaben

Ein- und Auszahlungsarten			Ergebnis des Vorjahres	Fortge- schriebener Ansatz des Haushalts- jahres	Ist- Ergebnis des Haus- haltsjahres	Vergleich Ansatz / Ist (Spalte 5 / Spalte 6)	übertrage- ne Er- mächti- gungen
			2019	2020	2020	2020	2021
			in EUR	in EUR	in EUR	in EUR	in EUR
1	2	3	4	5	6	7	8
		laufende Verwaltungstätigkeit					
60	1	+ Steuern und ähnliche Abgaben	0,00	0,00	0,00	0,00	----
61	2	+ Zuweisungen und allgemeine Umlagen	56.976,33	20.100,00	58.250,00	38.150,00	----
		6141000 Zuweisungen und Zuschüsse für laufende Zwecke vom Land	32.908,33	0,00	21.490,00	21.490,00	----
		6142000 Zuweisungen und Zuschüsse für laufende Zwecke von Gemeinden (GV)	24.068,00	20.000,00	36.760,00	16.760,00	----
		6147000 Zuweisungen und Zuschüsse für laufende Zwecke von privaten Unternehmen	0,00	100,00	0,00	-100,00	----
62	3	+ Sonstige Transfereinzahlungen	0,00	0,00	0,00	0,00	----
63	4	+ öffentlich-rechtliche Leistungsentgelte	0,00	0,00	0,00	0,00	----
641	5	+ privatrechtliche Leistungsentgelte	0,00	0,00	0,00	0,00	----
642							
646							
648	6	+ Kostenerstattungen und Kostenumlagen	0,00	0,00	650,00	650,00	----
		6488000 Einzahlungen aus Kostenerstattungen, Kostenumlagen übrige Bereiche	0,00	0,00	650,00	650,00	----
65	7	+ sonstige Einzahlungen	0,00	0,00	0,00	0,00	----
66	8	+ Zinsen und sonstige Finanzeinzahlungen	0,00	0,00	0,00	0,00	----
	9	= Einzahlungen aus laufender Verwaltungstätigkeit	56.976,33	20.100,00	58.900,00	38.800,00	----
70	10	- Personalauszahlungen	0,00	0,00	0,00	0,00	0,00
71	11	- Versorgungsauszahlungen	0,00	0,00	0,00	0,00	0,00
72	12	- Auszahlungen für Sach- und Dienstleistungen	104.746,63	82.700,00	73.391,19	-9.308,81	0,00
		7271000 Besondere Verwaltungs- und Betriebsauszahlungen	12.427,39	14.500,00	12.658,34	-1.841,66	0,00
		7291000 Auszahlungen für sonstige Dienstleistungen	76.323,04	66.200,00	60.096,05	-6.103,95	0,00
		7291100 Auszahlungen für sonstige Dienstleistungen	15.165,50	0,00	636,80	636,80	0,00
		7291200 Auszahlungen für sonstige Dienstleistungen	830,70	2.000,00	0,00	-2.000,00	0,00
75	13	- Zinsen und sonstige Finanzauszahlungen	0,00	0,00	0,00	0,00	0,00
73	14	- Transferauszahlungen	360,10	1.000,00	468,40	-531,60	0,00
		7318000 Auszahlungen für Zuweisungen und Zuschüsse für laufende Zwecke an übrige Bereiche	360,10	1.000,00	468,40	-531,60	0,00
74	15	- sonstige Auszahlungen	4.383,44	5.000,00	3.894,86	-1.105,14	0,00
		7431000 Geschäftsauszahlungen	4.383,44	5.000,00	3.894,86	-1.105,14	0,00
	16	= Auszahlungen aus laufender Verwaltungstätigkeit (Zeilen 10 bis 15)	109.490,17	88.700,00	77.754,45	-10.945,55	0,00
	17	= Saldo aus laufender Verwaltungstätigkeit (Zeilen 9/16)	-52.513,84	-68.600,00	-18.854,45	49.745,55	0,00
		Investitionstätigkeit					
681	18	+ Einzahlungen aus Zuweisungen und Zuschüssen für Investitionen und Investitionsförderungsmaßnahmen	0,00	0,00	0,00	0,00	----
682	19	+ Einzahlungen aus der Veräußerung von Grundstücken und Gebäude	0,00	0,00	0,00	0,00	----

Teilfinanzrechnung 2020

Gemeinde: 01 Gemeinde Flintbek

Seite : 180

Datum: 09.11.2021

Uhrzeit: 10:17:17

Hauptproduktbereich	2	Schule und Kultur
Produktbereich	21	Allgemeine Schulen
Produktgruppe	218	Gesamtschulen / Gemeinschaftsschulen
Produkt	21820	Schule am Eiderwald
Projekt	212	Schule am Eiderwald - Schul-Aufgaben

Ein- und Auszahlungsarten			Ergebnis des Vorjahres	Fortge- schriebener Ansatz des Haushalts- jahres	Ist- Ergebnis des Haus- haltsjahres	Vergleich Ansatz / Ist (Spalte 5 / Spalte 6)	übertrage- ne Er- mächti- gungen
			2019	2020	2020	2020	2021
			in EUR	in EUR	in EUR	in EUR	in EUR
1	2	3	4	5	6	7	8
683	20	+ Einzahlungen aus der Veräußerung von beweglichem Anlagevermögen	0,00	0,00	0,00	0,00	----
684	21	+ Einzahlungen aus Veräußerung von Finanzanlagen	0,00	0,00	0,00	0,00	----
685	22	+ Einzahlungen aus der Abwicklung von Baumaßnahmen	0,00	0,00	0,00	0,00	----
686	23	+ Einzahlungen aus Rückflüssen (für Investitionen und Investitionsförderungsmaßnahmen Dritter)	0,00	0,00	0,00	0,00	----
688	24	+ Einzahlungen aus Beiträgen u. ä. Entgelten	0,00	0,00	0,00	0,00	----
689	25	+ sonstige Investitionseinzahlungen	0,00	0,00	0,00	0,00	----
	26	= Summe der investiven Einzahlungen	0,00	0,00	0,00	0,00	----
781	27	- Auszahlungen aus Zuweisungen und Zuschüssen für Investitionen und Investitionsförderungsmaßnahmen	0,00	0,00	0,00	0,00	0,00
782	28	- Auszahlungen für den Erwerb von Grundstücken und Gebäud	0,00	0,00	0,00	0,00	0,00
783	29	- Auszahlungen für den Erwerb von beweglichem Anlagevermögen	2.981,03	10.000,00	3.865,97	-6.134,03	0,00
		7832079 Auszahlungen für den Erwerb von Sammelposten für Vermögensgegenstände des Anlagevermögens deren Anschaffungs- oder Herstellungskosten 150 Euro ohne Umsatzsteuer überschreiten, aber 1.000 Euro ohne Ums	0,00	0,00	398,00	398,00	0,00
		7832089 Auszahlungen für den Erwerb von Sammelposten für Vermögensgegenstände des Anlagevermögens deren Anschaffungs- oder Herstellungskosten 150 Euro ohne Umsatzsteuer überschreiten, aber 1.000 Euro ohne Ums	2.981,03	10.000,00	3.467,97	-6.532,03	0,00
784	30	- Auszahlungen für den Erwerb von Finanzanlagen	0,00	0,00	0,00	0,00	0,00
785	31	- Auszahlungen für Baumaßnahmen	0,00	0,00	0,00	0,00	0,00
786	32	- Auszahlungen für die Gewährung von Ausleihungen (für Investitionen und Investitionsförderungsmaßnahmen Dritter)	0,00	0,00	0,00	0,00	0,00
787	33	- Sonstige Investitionsauszahlungen	0,00	0,00	0,00	0,00	0,00
	34	= Summe der investiven Auszahlungen (Zeilen 27 bis 33)	2.981,03	10.000,00	3.865,97	-6.134,03	0,00
	35	= Saldo aus Investitionstätigkeit (Zeilen 26/34)	-2.981,03	-10.000,00	-3.865,97	6.134,03	0,00

Teilfinanzrechnung 2020

Gemeinde: 01 Gemeinde Flintbek

Seite : 181

Datum: 09.11.2021

Uhrzeit: 10:17:17

Hauptproduktbereich	2	Schule und Kultur
Produktbereich	21	Allgemeine Schulen
Produktgruppe	218	Gesamtschulen / Gemeinschaftsschulen
Produkt	21820	Schule am Eiderwald
Projekt	220	Neubau/Sanierung der Schule

Ein- und Auszahlungsarten			Ergebnis des Vorjahres	Fortge- schriebener Ansatz des Haushalts- jahres	Ist- Ergebnis des Haus- haltsjahres	Vergleich Ansatz / Ist (Spalte 5 / Spalte 6)	übertrage- ne Er- mächti- gungen
			2019	2020	2020	2020	2021
			in EUR	in EUR	in EUR	in EUR	in EUR
1	2	3	4	5	6	7	8
		laufende Verwaltungstätigkeit					
60	1	+ Steuern und ähnliche Abgaben	0,00	0,00	0,00	0,00	----
61	2	+ Zuweisungen und allgemeine Umlagen	0,00	0,00	0,00	0,00	----
62	3	+ Sonstige Transfereinzahlungen	0,00	0,00	0,00	0,00	----
63	4	+ öffentlich-rechtliche Leistungsentgelte	0,00	0,00	0,00	0,00	----
641	5	+ privatrechtliche Leistungsentgelte	0,00	0,00	0,00	0,00	----
642							
646							
648	6	+ Kostenerstattungen und Kostenumlagen	0,00	0,00	0,00	0,00	----
65	7	+ sonstige Einzahlungen	0,00	0,00	0,00	0,00	----
66	8	+ Zinsen und sonstige Finanzeinzahlungen	0,00	0,00	0,00	0,00	----
	9	= Einzahlungen aus laufender Verwaltungstätigkeit	0,00	0,00	0,00	0,00	----
70	10	- Personalauszahlungen	0,00	0,00	0,00	0,00	0,00
71	11	- Versorgungsauszahlungen	0,00	0,00	0,00	0,00	0,00
72	12	- Auszahlungen für Sach- und Dienstleistungen	0,00	0,00	0,00	0,00	0,00
75	13	- Zinsen und sonstige Finanzauszahlungen	0,00	0,00	0,00	0,00	0,00
73	14	- Transferauszahlungen	0,00	0,00	0,00	0,00	0,00
74	15	- sonstige Auszahlungen	904,20	12.700,00	5.206,95	-7.493,05	0,00
		7431000 Geschäftsauszahlungen	904,20	12.700,00	5.206,95	-7.493,05	0,00
	16	= Auszahlungen aus laufender Verwaltungstätigkeit (Zeilen 10 bis 15)	904,20	12.700,00	5.206,95	-7.493,05	0,00
	17	= Saldo aus laufender Verwaltungstätigkeit (Zeilen 9/16)	-904,20	-12.700,00	-5.206,95	7.493,05	0,00
		Investitionstätigkeit					
681	18	+ Einzahlungen aus Zuweisungen und Zuschüssen für Investitionen und Investitionsförderungsmaßnahmen	0,00	0,00	0,00	0,00	----
682	19	+ Einzahlungen aus der Veräußerung von Grundstücken und Gebäude	0,00	0,00	0,00	0,00	----
683	20	+ Einzahlungen aus der Veräußerung von beweglichem Anlagevermögen	0,00	0,00	0,00	0,00	----
684	21	+ Einzahlungen aus Veräußerung von Finanzanlagen	0,00	0,00	0,00	0,00	----
685	22	+ Einzahlungen aus der Abwicklung von Baumaßnahmen	0,00	0,00	0,00	0,00	----
686	23	+ Einzahlungen aus Rückflüssen (für Investitionen und Investitionsförderungsmaßnahmen Dritter)	0,00	0,00	0,00	0,00	----
688	24	+ Einzahlungen aus Beiträgen u. ä. Entgelten	0,00	0,00	0,00	0,00	----
689	25	+ sonstige Investitionseinzahlungen	0,00	0,00	0,00	0,00	----
	26	= Summe der investiven Einzahlungen	0,00	0,00	0,00	0,00	----
781	27	- Auszahlungen aus Zuweisungen und Zuschüssen für Investitionen und Investitionsförderungsmaßnahmen	0,00	0,00	0,00	0,00	0,00
782	28	- Auszahlungen für den Erwerb von Grundstücken und Gebäud	0,00	0,00	0,00	0,00	0,00

Teilfinanzrechnung 2020

Gemeinde: 01 Gemeinde Flintbek

Seite : 182

Datum: 09.11.2021

Uhrzeit: 10:17:17

Hauptproduktbereich	2	Schule und Kultur
Produktbereich	21	Allgemeine Schulen
Produktgruppe	218	Gesamtschulen / Gemeinschaftsschulen
Produkt	21820	Schule am Eiderwald
Projekt	220	Neubau/Sanierung der Schule

Ein- und Auszahlungsarten			Ergebnis des Vorjahres	Fortge- schriebener Ansatz des Haushalts- jahres	Ist- Ergebnis des Haus- haltsjahres	Vergleich Ansatz / Ist (Spalte 5 / Spalte 6)	übertrage- ne Er- mächti- gungen
			2019	2020	2020	2020	2021
			in EUR	in EUR	in EUR	in EUR	in EUR
1	2	3	4	5	6	7	8
783	29	- Auszahlungen für den Erwerb von beweglichem Anlagevermögen	0,00	0,00	0,00	0,00	0,00
784	30	- Auszahlungen für den Erwerb von Finanzanlagen	0,00	0,00	0,00	0,00	0,00
785	31	- Auszahlungen für Baumaßnahmen	0,00	0,00	0,00	0,00	0,00
786	32	- Auszahlungen für die Gewährung von Ausleihungen (für Investitionen und Investitionsförderungsmaßnahmen Dritter)	0,00	0,00	0,00	0,00	0,00
787	33	- Sonstige Investitionsauszahlungen	0,00	0,00	0,00	0,00	0,00
	34	= Summe der investiven Auszahlungen (Zeilen 27 bis 33)	0,00	0,00	0,00	0,00	0,00
	35	= Saldo aus Investitionstätigkeit (Zeilen 26/34)	0,00	0,00	0,00	0,00	0,00

Teilfinanzrechnung 2020

Gemeinde: 01 Gemeinde Flintbek

Seite : 183

Datum: 09.11.2021

Uhrzeit: 10:17:17

Hauptproduktbereich	2	Schule und Kultur
Produktbereich	21	Allgemeine Schulen
Produktgruppe	218	Gesamtschulen / Gemeinschaftsschulen
Produkt	21820	Schule am Eiderwald
Projekt	221	Eiderhalle - Erneuerung Sporthallenboden

Ein- und Auszahlungsarten			Ergebnis des Vorjahres	Fortgeschriebener Ansatz des Haushaltsjahres	Ist-Ergebnis des Haushaltsjahres	Vergleich Ansatz / Ist (Spalte 5 / Spalte 6)	übertragene Ermächtigungen
			2019	2020	2020	2020	2021
			in EUR	in EUR	in EUR	in EUR	in EUR
1	2	3	4	5	6	7	8
		laufende Verwaltungstätigkeit					
60	1	+ Steuern und ähnliche Abgaben	0,00	0,00	0,00	0,00	----
61	2	+ Zuweisungen und allgemeine Umlagen	0,00	0,00	0,00	0,00	----
62	3	+ Sonstige Transfereinzahlungen	0,00	0,00	0,00	0,00	----
63	4	+ öffentlich-rechtliche Leistungsentgelte	0,00	0,00	0,00	0,00	----
641	5	+ privatrechtliche Leistungsentgelte	0,00	0,00	0,00	0,00	----
642							
646							
648	6	+ Kostenerstattungen und Kostenumlagen	0,00	0,00	0,00	0,00	----
65	7	+ sonstige Einzahlungen	0,00	0,00	0,00	0,00	----
66	8	+ Zinsen und sonstige Finanzeinzahlungen	0,00	0,00	0,00	0,00	----
	9	= Einzahlungen aus laufender Verwaltungstätigkeit	0,00	0,00	0,00	0,00	----
70	10	- Personalauszahlungen	0,00	0,00	0,00	0,00	0,00
71	11	- Versorgungsauszahlungen	0,00	0,00	0,00	0,00	0,00
72	12	- Auszahlungen für Sach- und Dienstleistungen	0,00	0,00	0,00	0,00	0,00
75	13	- Zinsen und sonstige Finanzauszahlungen	0,00	0,00	0,00	0,00	0,00
73	14	- Transferauszahlungen	0,00	0,00	0,00	0,00	0,00
74	15	- sonstige Auszahlungen	0,00	0,00	0,00	0,00	0,00
	16	= Auszahlungen aus laufender Verwaltungstätigkeit (Zeilen 10 bis 15)	0,00	0,00	0,00	0,00	0,00
	17	= Saldo aus laufender Verwaltungstätigkeit (Zeilen 9/16)	0,00	0,00	0,00	0,00	0,00
		Investitionstätigkeit					
681	18	+ Einzahlungen aus Zuweisungen und Zuschüssen für Investitionen und Investitionsförderungsmaßnahmen	0,00	0,00	0,00	0,00	----
682	19	+ Einzahlungen aus der Veräußerung von Grundstücken und Gebäude	0,00	0,00	0,00	0,00	----
683	20	+ Einzahlungen aus der Veräußerung von beweglichem Anlagevermögen	0,00	0,00	0,00	0,00	----
684	21	+ Einzahlungen aus Veräußerung von Finanzanlagen	0,00	0,00	0,00	0,00	----
685	22	+ Einzahlungen aus der Abwicklung von Baumaßnahmen	0,00	0,00	0,00	0,00	----
686	23	+ Einzahlungen aus Rückflüssen (für Investitionen und Investitionsförderungsmaßnahmen Dritter)	0,00	0,00	0,00	0,00	----
688	24	+ Einzahlungen aus Beiträgen u. ä. Entgelten	0,00	0,00	0,00	0,00	----
689	25	+ sonstige Investitionseinzahlungen	0,00	0,00	0,00	0,00	----
	26	= Summe der investiven Einzahlungen	0,00	0,00	0,00	0,00	----
781	27	- Auszahlungen aus Zuweisungen und Zuschüssen für Investitionen und Investitionsförderungsmaßnahmen	0,00	0,00	0,00	0,00	0,00
782	28	- Auszahlungen für den Erwerb von Grundstücken und Gebäud	0,00	0,00	0,00	0,00	0,00
783	29	- Auszahlungen für den Erwerb von beweglichem Anlagevermögen	0,00	0,00	0,00	0,00	0,00

Teilfinanzrechnung 2020

Gemeinde: 01 Gemeinde Flintbek

Seite : 184

Datum: 09.11.2021

Uhrzeit: 10:17:17

Hauptproduktbereich	2	Schule und Kultur
Produktbereich	21	Allgemeine Schulen
Produktgruppe	218	Gesamtschulen / Gemeinschaftsschulen
Produkt	21820	Schule am Eiderwald
Projekt	221	Eiderhalle - Erneuerung Sporthallenboden

Ein- und Auszahlungsarten			Ergebnis des Vorjahres	Fortge- schriebener Ansatz des Haushalts- jahres	Ist- Ergebnis des Haus- haltsjahres	Vergleich Ansatz / Ist (Spalte 5 / Spalte 6)	übertrage- ne Er- mächti- gungen
			2019	2020	2020	2020	2021
			in EUR	in EUR	in EUR	in EUR	in EUR
1	2	3	4	5	6	7	8
784	30	- Auszahlungen für den Erwerb von Finanzanlagen	0,00	0,00	0,00	0,00	0,00
785	31	- Auszahlungen für Baumaßnahmen	10.895,61	0,00	0,00	0,00	0,00
		7851000 Auszahlungen aus Hochbaumaßnahmen	10.895,61	0,00	0,00	0,00	0,00
786	32	- Auszahlungen für die Gewährung von Ausleihungen (für Investitionen und Investitionsförderungsmaßnahmen Dritter)	0,00	0,00	0,00	0,00	0,00
787	33	- Sonstige Investitionsauszahlungen	0,00	0,00	0,00	0,00	0,00
	34	= Summe der investiven Auszahlungen (Zeilen 27 bis 33)	10.895,61	0,00	0,00	0,00	0,00
	35	= Saldo aus Investitionstätigkeit (Zeilen 26/34)	-10.895,61	0,00	0,00	0,00	0,00

Teilfinanzrechnung 2020

Gemeinde: 01 Gemeinde Flintbek

Seite : 185

Datum: 09.11.2021

Uhrzeit: 10:17:17

Hauptproduktbereich	2	Schule und Kultur
Produktbereich	21	Allgemeine Schulen
Produktgruppe	218	Gesamtschulen / Gemeinschaftsschulen
Produkt	21820	Schule am Eiderwald
Projekt	222	Offene Ganztagschule

Ein- und Auszahlungsarten			Ergebnis des Vorjahres	Fortgeschriebener Ansatz des Haushaltsjahres	Ist-Ergebnis des Haushaltsjahres	Vergleich Ansatz / Ist (Spalte 5 / Spalte 6)	übertragene Ermächtigungen
			2019	2020	2020	2020	2021
			in EUR	in EUR	in EUR	in EUR	in EUR
1	2	3	4	5	6	7	8
		laufende Verwaltungstätigkeit					
60	1	+ Steuern und ähnliche Abgaben	0,00	0,00	0,00	0,00	-----
61	2	+ Zuweisungen und allgemeine Umlagen	0,00	20.100,00	18.750,00	-1.350,00	-----
		6141000 Zuweisungen und Zuschüsse für laufende Zwecke vom Land	0,00	20.000,00	18.750,00	-1.250,00	-----
		6148000 Zuweisungen und Zuschüsse für laufende Zwecke von übrigen Bereichen	0,00	100,00	0,00	-100,00	-----
62	3	+ Sonstige Transfereinzahlungen	0,00	0,00	0,00	0,00	-----
63	4	+ öffentlich-rechtliche Leistungsentgelte	0,00	120.000,00	79.913,09	-40.086,91	-----
		6321000 Benutzungsgebühren und ähnliche Entgelte	0,00	120.000,00	79.913,09	-40.086,91	-----
641 642 646	5	+ privatrechtliche Leistungsentgelte	0,00	58.000,00	5.878,30	-52.121,70	-----
		6461001 Sonstige privatrechtliche Leistungsentgelt 1	0,00	58.000,00	5.878,30	-52.121,70	-----
648	6	+ Kostenerstattungen und Kostenumlagen	0,00	0,00	0,00	0,00	-----
65	7	+ sonstige Einzahlungen	0,00	0,00	0,00	0,00	-----
66	8	+ Zinsen und sonstige Finanzeinzahlungen	0,00	0,00	0,00	0,00	-----
	9	= Einzahlungen aus laufender Verwaltungstätigkeit	0,00	198.100,00	104.541,39	-93.558,61	-----
70	10	- Personalauszahlungen	0,00	0,00	0,00	0,00	0,00
71	11	- Versorgungsauszahlungen	0,00	0,00	0,00	0,00	0,00
72	12	- Auszahlungen für Sach- und Dienstleistungen	0,00	88.800,00	40.341,23	-48.458,77	0,00
		7262000 Aus- und Fortbildung, Umschulung	0,00	300,00	0,00	-300,00	0,00
		7271000 Besondere Verwaltungs- und Betriebsauszahlungen	0,00	1.000,00	482,48	-517,52	0,00
		7271100 Besondere Verwaltungs- und Betriebsauszahlungen	0,00	58.000,00	29.648,59	-28.351,41	0,00
		7291000 Auszahlungen für sonstige Dienstleistungen	0,00	3.500,00	528,40	-2.971,60	0,00
		7291100 Auszahlungen für sonstige Dienstleistungen	0,00	26.000,00	9.681,76	-16.318,24	0,00
75	13	- Zinsen und sonstige Finanzauszahlungen	0,00	0,00	0,00	0,00	0,00
73	14	- Transferauszahlungen	0,00	0,00	0,00	0,00	0,00
74	15	- sonstige Auszahlungen	0,00	1.700,00	776,13	-923,87	0,00
		7431000 Geschäftsauszahlungen	0,00	1.700,00	776,13	-923,87	0,00
	16	= Auszahlungen aus laufender Verwaltungstätigkeit (Zeilen 10 bis 15)	0,00	90.500,00	41.117,36	-49.382,64	0,00
	17	= Saldo aus laufender Verwaltungstätigkeit (Zeilen 9/16)	0,00	107.600,00	63.424,03	-44.175,97	0,00
		Investitionstätigkeit					
681	18	+ Einzahlungen aus Zuweisungen und Zuschüssen für Investitionen und Investitionsförderungsmaßnahmen	0,00	0,00	0,00	0,00	-----
682	19	+ Einzahlungen aus der Veräußerung von Grundstücken und Gebäude	0,00	0,00	0,00	0,00	-----
683	20	+ Einzahlungen aus der Veräußerung von beweglichem Anlagevermögen	0,00	0,00	0,00	0,00	-----

Teilfinanzrechnung 2020

Gemeinde: 01 Gemeinde Flintbek

Seite : 186

Datum: 09.11.2021

Uhrzeit: 10:17:17

Hauptproduktbereich	2	Schule und Kultur
Produktbereich	21	Allgemeine Schulen
Produktgruppe	218	Gesamtschulen / Gemeinschaftsschulen
Produkt	21820	Schule am Eiderwald
Projekt	222	Offene Ganztagschule

Ein- und Auszahlungsarten			Ergebnis des Vorjahres	Fortge- schriebener Ansatz des Haushalts- jahres	Ist- Ergebnis des Haus- haltsjahres	Vergleich Ansatz / Ist (Spalte 5 / Spalte 6)	übertrage- ne Er- mächti- gungen
			2019	2020	2020	2020	2021
			in EUR	in EUR	in EUR	in EUR	in EUR
1	2	3	4	5	6	7	8
684	21	+ Einzahlungen aus Veräußerung von Finanzanlagen	0,00	0,00	0,00	0,00	----
685	22	+ Einzahlungen aus der Abwicklung von Baumaßnahmen	0,00	0,00	0,00	0,00	----
686	23	+ Einzahlungen aus Rückflüssen (für Investitionen und Investitionsförderungsmaßnahmen Dritter)	0,00	0,00	0,00	0,00	----
688	24	+ Einzahlungen aus Beiträgen u. ä. Entgelten	0,00	0,00	0,00	0,00	----
689	25	+ sonstige Investitionseinzahlungen	0,00	0,00	0,00	0,00	----
	26	= Summe der investiven Einzahlungen	0,00	0,00	0,00	0,00	----
781	27	- Auszahlungen aus Zuweisungen und Zuschüssen für Investitionen und Investitionsförderungsmaßnahmen	0,00	0,00	0,00	0,00	0,00
782	28	- Auszahlungen für den Erwerb von Grundstücken und Gebäud	0,00	0,00	0,00	0,00	0,00
783	29	- Auszahlungen für den Erwerb von beweglichem Anlagevermögen	0,00	0,00	0,00	0,00	0,00
784	30	- Auszahlungen für den Erwerb von Finanzanlagen	0,00	0,00	0,00	0,00	0,00
785	31	- Auszahlungen für Baumaßnahmen	0,00	0,00	0,00	0,00	0,00
786	32	- Auszahlungen für die Gewährung von Ausleihungen (für Investitionen und Investitionsförderungsmaßnahmen Dritter)	0,00	0,00	0,00	0,00	0,00
787	33	- Sonstige Investitionsauszahlungen	0,00	0,00	0,00	0,00	0,00
	34	= Summe der investiven Auszahlungen (Zeilen 27 bis 33)	0,00	0,00	0,00	0,00	0,00
	35	= Saldo aus Investitionstätigkeit (Zeilen 26/34)	0,00	0,00	0,00	0,00	0,00

Teilfinanzrechnung 2020

Gemeinde: 01 Gemeinde Flintbek

Seite : 187

Datum: 09.11.2021

Uhrzeit: 10:17:17

Hauptproduktbereich 2 Schule und Kultur
 Produktbereich 22 Sonderschulen
 Produktgruppe 221 Sonderschulen
 Produkt 22101 Schulkostenbeiträge
 Ohne Projektzuordnung

Ein- und Auszahlungsarten			Ergebnis des Vorjahres	Fortgeschriebener Ansatz des Haushaltsjahres	Ist-Ergebnis des Haushaltsjahres	Vergleich Ansatz / Ist (Spalte 5 / Spalte 6)	übertragene Ermächtigungen
			2019	2020	2020	2020	2021
			in EUR	in EUR	in EUR	in EUR	in EUR
1	2	3	4	5	6	7	8
		laufende Verwaltungstätigkeit					
60	1	+ Steuern und ähnliche Abgaben	0,00	0,00	0,00	0,00	----
61	2	+ Zuweisungen und allgemeine Umlagen	0,00	0,00	0,00	0,00	----
62	3	+ Sonstige Transfereinzahlungen	0,00	0,00	0,00	0,00	----
63	4	+ öffentlich-rechtliche Leistungsentgelte	0,00	0,00	0,00	0,00	----
641	5	+ privatrechtliche Leistungsentgelte	0,00	0,00	0,00	0,00	----
642							
646							
648	6	+ Kostenerstattungen und Kostenumlagen	0,00	0,00	0,00	0,00	----
65	7	+ sonstige Einzahlungen	0,00	0,00	0,00	0,00	----
66	8	+ Zinsen und sonstige Finanzeinzahlungen	0,00	0,00	0,00	0,00	----
	9	= Einzahlungen aus laufender Verwaltungstätigkeit	0,00	0,00	0,00	0,00	----
70	10	- Personalauszahlungen	0,00	0,00	0,00	0,00	0,00
71	11	- Versorgungsauszahlungen	0,00	0,00	0,00	0,00	0,00
72	12	- Auszahlungen für Sach- und Dienstleistungen	0,00	0,00	0,00	0,00	0,00
75	13	- Zinsen und sonstige Finanzauszahlungen	0,00	0,00	0,00	0,00	0,00
73	14	- Transferauszahlungen	0,00	0,00	0,00	0,00	0,00
74	15	- sonstige Auszahlungen	21.806,00	20.000,00	19.468,10	-531,90	0,00
		7451000 Erstattung für Auszahlungen von Dritten aus laufender Verwaltungstätigkeit, Land	0,00	0,00	1.543,00	1.543,00	0,00
		7452000 Erstattung für Auszahlungen von Dritten aus laufender Verwaltungstätigkeit, Gemeinden (GV)	21.806,00	20.000,00	17.925,10	-2.074,90	0,00
	16	= Auszahlungen aus laufender Verwaltungstätigkeit (Zeilen 10 bis 15)	21.806,00	20.000,00	19.468,10	-531,90	0,00
	17	= Saldo aus laufender Verwaltungstätigkeit (Zeilen 9/16)	-21.806,00	-20.000,00	-19.468,10	531,90	0,00
		Investitionstätigkeit					
681	18	+ Einzahlungen aus Zuweisungen und Zuschüssen für Investitionen und Investitionsförderungsmaßnahmen	0,00	0,00	0,00	0,00	----
682	19	+ Einzahlungen aus der Veräußerung von Grundstücken und Gebäude	0,00	0,00	0,00	0,00	----
683	20	+ Einzahlungen aus der Veräußerung von beweglichem Anlagevermögen	0,00	0,00	0,00	0,00	----
684	21	+ Einzahlungen aus Veräußerung von Finanzanlagen	0,00	0,00	0,00	0,00	----
685	22	+ Einzahlungen aus der Abwicklung von Baumaßnahmen	0,00	0,00	0,00	0,00	----
686	23	+ Einzahlungen aus Rückflüssen (für Investitionen und Investitionsförderungsmaßnahmen Dritter)	0,00	0,00	0,00	0,00	----
688	24	+ Einzahlungen aus Beiträgen u. ä. Entgelten	0,00	0,00	0,00	0,00	----
689	25	+ sonstige Investitionseinzahlungen	0,00	0,00	0,00	0,00	----
	26	= Summe der investiven Einzahlungen	0,00	0,00	0,00	0,00	----
781	27	- Auszahlungen aus Zuweisungen und Zuschüssen für Investitionen und Investitionsförderungsmaßnahmen	0,00	0,00	0,00	0,00	0,00

Teilfinanzrechnung 2020

Gemeinde: 01 Gemeinde Flintbek

Seite : 188

Datum: 09.11.2021

Uhrzeit: 10:17:17

Hauptproduktbereich 2 Schule und Kultur
 Produktbereich 22 Sonderschulen
 Produktgruppe 221 Sonderschulen
 Produkt 22101 Schulkostenbeiträge
 Ohne Projektzuordnung

Ein- und Auszahlungsarten			Ergebnis des Vorjahres	Fortge- schriebener Ansatz des Haushalts- jahres	Ist- Ergebnis des Haus- haltsjahres	Vergleich Ansatz / Ist (Spalte 5 / Spalte 6)	übertrage- ne Er- mächti- gungen
			2019	2020	2020	2020	2021
			in EUR	in EUR	in EUR	in EUR	in EUR
1	2	3	4	5	6	7	8
782	28	- Auszahlungen für den Erwerb von Grundstücken und Gebäud	0,00	0,00	0,00	0,00	0,00
783	29	- Auszahlungen für den Erwerb von beweglichem Anlagevermögen	0,00	0,00	0,00	0,00	0,00
784	30	- Auszahlungen für den Erwerb von Finanzanlagen	0,00	0,00	0,00	0,00	0,00
785	31	- Auszahlungen für Baumaßnahmen	0,00	0,00	0,00	0,00	0,00
786	32	- Auszahlungen für die Gewährung von Ausleihungen (für Investitionen und Investitionsförderungsmaßnahmen Dritter)	0,00	0,00	0,00	0,00	0,00
787	33	- Sonstige Investitionsauszahlungen	0,00	0,00	0,00	0,00	0,00
	34	= Summe der investiven Auszahlungen (Zeilen 27 bis 33)	0,00	0,00	0,00	0,00	0,00
	35	= Saldo aus Investitionstätigkeit (Zeilen 26/34)	0,00	0,00	0,00	0,00	0,00

Teilfinanzrechnung 2020

Gemeinde: 01 Gemeinde Flintbek

Seite : 189

Datum: 09.11.2021

Uhrzeit: 10:17:17

Hauptproduktbereich 2 Schule und Kultur
 Produktbereich 24 Schülerbeförderung
 Produktgruppe 241 Schülerbeförderung
 Produkt 24101 Schülerbeförderung
 Ohne Projektzuordnung

Ein- und Auszahlungsarten			Ergebnis des Vorjahres	Fortgeschriebener Ansatz des Haushaltsjahres	Ist-Ergebnis des Haushaltsjahres	Vergleich Ansatz / Ist (Spalte 5 / Spalte 6)	übertragene Ermächtigungen
			2019	2020	2020	2020	2021
			in EUR	in EUR	in EUR	in EUR	in EUR
1	2	3	4	5	6	7	8
		laufende Verwaltungstätigkeit					
60	1	+ Steuern und ähnliche Abgaben	0,00	0,00	0,00	0,00	-----
61	2	+ Zuweisungen und allgemeine Umlagen	25.939,13	10.000,00	6.850,00	-3.150,00	-----
		6142000 Zuweisungen und Zuschüsse für laufende Zwecke von Gemeinden (GV)	25.939,13	10.000,00	6.850,00	-3.150,00	-----
62	3	+ Sonstige Transfereinzahlungen	0,00	0,00	0,00	0,00	-----
63	4	+ öffentlich-rechtliche Leistungsentgelte	0,00	0,00	0,00	0,00	-----
641	5	+ privatrechtliche Leistungsentgelte	3.737,00	8.000,00	6.333,00	-1.667,00	-----
642							
646		6461000 Sonstige privatrechtliche Leistungsentgelte	3.737,00	8.000,00	6.333,00	-1.667,00	-----
648	6	+ Kostenerstattungen und Kostenumlagen	0,00	0,00	9.000,00	9.000,00	-----
		6482000 Einzahlungen aus Kostenerstattungen, Kostenumlagen Gemeinden (GV)	0,00	0,00	9.000,00	9.000,00	-----
65	7	+ sonstige Einzahlungen	0,00	0,00	0,00	0,00	-----
66	8	+ Zinsen und sonstige Finanzeinzahlungen	0,00	0,00	0,00	0,00	-----
	9	= Einzahlungen aus laufender Verwaltungstätigkeit	29.676,13	18.000,00	22.183,00	4.183,00	-----
70	10	- Personalauszahlungen	0,00	0,00	0,00	0,00	0,00
71	11	- Versorgungsauszahlungen	0,00	0,00	0,00	0,00	0,00
72	12	- Auszahlungen für Sach- und Dienstleistungen	0,00	0,00	0,00	0,00	0,00
75	13	- Zinsen und sonstige Finanzauszahlungen	0,00	0,00	0,00	0,00	0,00
73	14	- Transferauszahlungen	0,00	0,00	0,00	0,00	0,00
74	15	- sonstige Auszahlungen	98.704,35	100.000,00	77.737,20	-22.262,80	0,00
		7429000 Sonstige Auszahlungen für die Inanspruchnahme von Rechten und Diensten	98.704,35	100.000,00	77.737,20	-22.262,80	0,00
	16	= Auszahlungen aus laufender Verwaltungstätigkeit (Zeilen 10 bis 15)	98.704,35	100.000,00	77.737,20	-22.262,80	0,00
	17	= Saldo aus laufender Verwaltungstätigkeit (Zeilen 9/16)	-69.028,22	-82.000,00	-55.554,20	26.445,80	0,00
		Investitionstätigkeit					
681	18	+ Einzahlungen aus Zuweisungen und Zuschüssen für Investitionen und Investitionsförderungsmaßnahmen	0,00	0,00	0,00	0,00	-----
682	19	+ Einzahlungen aus der Veräußerung von Grundstücken und Gebäude	0,00	0,00	0,00	0,00	-----
683	20	+ Einzahlungen aus der Veräußerung von beweglichem Anlagevermögen	0,00	0,00	0,00	0,00	-----
684	21	+ Einzahlungen aus Veräußerung von Finanzanlagen	0,00	0,00	0,00	0,00	-----
685	22	+ Einzahlungen aus der Abwicklung von Baumaßnahmen	0,00	0,00	0,00	0,00	-----
686	23	+ Einzahlungen aus Rückflüssen (für Investitionen und Investitionsförderungsmaßnahmen Dritter)	0,00	0,00	0,00	0,00	-----
688	24	+ Einzahlungen aus Beiträgen u. ä. Entgelten	0,00	0,00	0,00	0,00	-----
689	25	+ sonstige Investitionseinzahlungen	0,00	0,00	0,00	0,00	-----

Teilfinanzrechnung 2020

Gemeinde: 01 Gemeinde Flintbek

Seite : 190

Datum: 09.11.2021

Uhrzeit: 10:17:17

Hauptproduktbereich 2 Schule und Kultur
 Produktbereich 24 Schülerbeförderung
 Produktgruppe 241 Schülerbeförderung
 Produkt 24101 Schülerbeförderung
 Ohne Projektzuordnung

Ein- und Auszahlungsarten			Ergebnis des Vorjahres	Fortge- schriebener Ansatz des Haushalts- jahres	Ist- Ergebnis des Haus- haltsjahres	Vergleich Ansatz / Ist (Spalte 5 / Spalte 6)	übertrage- ne Er- mächti- gungen
			2019	2020	2020	2020	2021
			in EUR	in EUR	in EUR	in EUR	in EUR
1	2	3	4	5	6	7	8
	26	= Summe der investiven Einzahlungen	0,00	0,00	0,00	0,00	----
781	27	- Auszahlungen aus Zuweisungen und Zuschüssen für Investitionen und Investitionsförderungsmaßnahmen	0,00	0,00	0,00	0,00	0,00
782	28	- Auszahlungen für den Erwerb von Grundstücken und Gebäud	0,00	0,00	0,00	0,00	0,00
783	29	- Auszahlungen für den Erwerb von beweglichem Anlagevermögen	0,00	0,00	0,00	0,00	0,00
784	30	- Auszahlungen für den Erwerb von Finanzanlagen	0,00	0,00	0,00	0,00	0,00
785	31	- Auszahlungen für Baumaßnahmen	0,00	0,00	0,00	0,00	0,00
786	32	- Auszahlungen für die Gewährung von Ausleihungen (für Investitionen und Investitionsförderungsmaßnahmen Dritter)	0,00	0,00	0,00	0,00	0,00
787	33	- Sonstige Investitionsauszahlungen	0,00	0,00	0,00	0,00	0,00
	34	= Summe der investiven Auszahlungen (Zeilen 27 bis 33)	0,00	0,00	0,00	0,00	0,00
	35	= Saldo aus Investitionstätigkeit (Zeilen 26/34)	0,00	0,00	0,00	0,00	0,00

Teilfinanzrechnung 2020

Gemeinde: 01 Gemeinde Flintbek

Seite : 191

Datum: 09.11.2021

Uhrzeit: 10:17:17

Hauptproduktbereich 2 Schule und Kultur
 Produktbereich 24 Schülerbeförderung
 Produktgruppe 242 Fördermaßnahmen für Schüler
 Produkt 24201 Fördermaßnahmen f. Schüler, Fahrten usw.
 Ohne Projektzuordnung

Ein- und Auszahlungsarten			Ergebnis des Vorjahres	Fortgeschriebener Ansatz des Haushaltsjahres	Ist-Ergebnis des Haushaltsjahres	Vergleich Ansatz / Ist (Spalte 5 / Spalte 6)	übertragene Ermächtigungen
			2019	2020	2020	2020	2021
			in EUR	in EUR	in EUR	in EUR	in EUR
1	2	3	4	5	6	7	8
		laufende Verwaltungstätigkeit					
60	1	+ Steuern und ähnliche Abgaben	0,00	0,00	0,00	0,00	----
61	2	+ Zuweisungen und allgemeine Umlagen	0,00	0,00	0,00	0,00	----
62	3	+ Sonstige Transfereinzahlungen	0,00	0,00	0,00	0,00	----
63	4	+ öffentlich-rechtliche Leistungsentgelte	0,00	0,00	0,00	0,00	----
641	5	+ privatrechtliche Leistungsentgelte	0,00	0,00	0,00	0,00	----
642							
646							
648	6	+ Kostenerstattungen und Kostenumlagen	0,00	0,00	0,00	0,00	----
65	7	+ sonstige Einzahlungen	0,00	0,00	0,00	0,00	----
66	8	+ Zinsen und sonstige Finanzeinzahlungen	0,00	0,00	0,00	0,00	----
	9	= Einzahlungen aus laufender Verwaltungstätigkeit	0,00	0,00	0,00	0,00	----
70	10	- Personalauszahlungen	0,00	0,00	0,00	0,00	0,00
71	11	- Versorgungsauszahlungen	0,00	0,00	0,00	0,00	0,00
72	12	- Auszahlungen für Sach- und Dienstleistungen	0,00	0,00	0,00	0,00	0,00
75	13	- Zinsen und sonstige Finanzauszahlungen	0,00	0,00	0,00	0,00	0,00
73	14	- Transferauszahlungen	0,00	1.000,00	0,00	-1.000,00	0,00
		7318000 Auszahlungen für Zuweisungen und Zuschüsse für laufende Zwecke an übrige Bereiche	0,00	1.000,00	0,00	-1.000,00	0,00
74	15	- sonstige Auszahlungen	0,00	0,00	0,00	0,00	0,00
	16	= Auszahlungen aus laufender Verwaltungstätigkeit (Zeilen 10 bis 15)	0,00	1.000,00	0,00	-1.000,00	0,00
	17	= Saldo aus laufender Verwaltungstätigkeit (Zeilen 9/16)	0,00	-1.000,00	0,00	1.000,00	0,00
		Investitionstätigkeit					
681	18	+ Einzahlungen aus Zuweisungen und Zuschüssen für Investitionen und Investitionsförderungsmaßnahmen	0,00	0,00	0,00	0,00	----
682	19	+ Einzahlungen aus der Veräußerung von Grundstücken und Gebäude	0,00	0,00	0,00	0,00	----
683	20	+ Einzahlungen aus der Veräußerung von beweglichem Anlagevermögen	0,00	0,00	0,00	0,00	----
684	21	+ Einzahlungen aus Veräußerung von Finanzanlagen	0,00	0,00	0,00	0,00	----
685	22	+ Einzahlungen aus der Abwicklung von Baumaßnahmen	0,00	0,00	0,00	0,00	----
686	23	+ Einzahlungen aus Rückflüssen (für Investitionen und Investitionsförderungsmaßnahmen Dritter)	0,00	0,00	0,00	0,00	----
688	24	+ Einzahlungen aus Beiträgen u. ä. Entgelten	0,00	0,00	0,00	0,00	----
689	25	+ sonstige Investitionseinzahlungen	0,00	0,00	0,00	0,00	----
	26	= Summe der investiven Einzahlungen	0,00	0,00	0,00	0,00	----
781	27	- Auszahlungen aus Zuweisungen und Zuschüssen für Investitionen und Investitionsförderungsmaßnahmen	0,00	0,00	0,00	0,00	0,00
782	28	- Auszahlungen für den Erwerb von Grundstücken und Gebäud	0,00	0,00	0,00	0,00	0,00

Teilfinanzrechnung 2020

Gemeinde: 01 Gemeinde Flintbek

Seite : 192

Datum: 09.11.2021

Uhrzeit: 10:17:17

Hauptproduktbereich 2 Schule und Kultur
 Produktbereich 24 Schülerbeförderung
 Produktgruppe 242 Fördermaßnahmen für Schüler
 Produkt 24201 Fördermaßnahmen f. Schüler, Fahrten usw.
 Ohne Projektzuordnung

Ein- und Auszahlungsarten			Ergebnis des Vorjahres	Fortge- schriebener Ansatz des Haushalts- jahres	Ist- Ergebnis des Haus- haltsjahres	Vergleich Ansatz / Ist (Spalte 5 / Spalte 6)	übertrage- ne Er- mächti- gungen
			2019	2020	2020	2020	2021
			in EUR	in EUR	in EUR	in EUR	in EUR
1	2	3	4	5	6	7	8
783	29	- Auszahlungen für den Erwerb von beweglichem Anlagevermögen	0,00	0,00	0,00	0,00	0,00
784	30	- Auszahlungen für den Erwerb von Finanzanlagen	0,00	0,00	0,00	0,00	0,00
785	31	- Auszahlungen für Baumaßnahmen	0,00	0,00	0,00	0,00	0,00
786	32	- Auszahlungen für die Gewährung von Ausleihungen (für Investitionen und Investitionsförderungsmaßnahmen Dritter)	0,00	0,00	0,00	0,00	0,00
787	33	- Sonstige Investitionsauszahlungen	0,00	0,00	0,00	0,00	0,00
	34	= Summe der investiven Auszahlungen (Zeilen 27 bis 33)	0,00	0,00	0,00	0,00	0,00
	35	= Saldo aus Investitionstätigkeit (Zeilen 26/34)	0,00	0,00	0,00	0,00	0,00

Teilfinanzrechnung 2020

Gemeinde: 01 Gemeinde Flintbek

Seite : 193

Datum: 09.11.2021

Uhrzeit: 10:17:17

Hauptproduktbereich 2 Schule und Kultur
 Produktbereich 24 Schülerbeförderung
 Produktgruppe 243 Sonstige schulische Aufgaben
 Produkt 24301 Sonstige schulische Aufgaben, Schülerversicherung usw.
 Ohne Projektzuordnung

Ein- und Auszahlungsarten			Ergebnis des Vorjahres	Fortge- schriebener Ansatz des Haushalts- jahres	Ist- Ergebnis des Haus- haltsjahres	Vergleich Ansatz / Ist (Spalte 5 / Spalte 6)	übertrage- ne Er- mächti- gungen
			2019	2020	2020	2020	2021
			in EUR	in EUR	in EUR	in EUR	in EUR
1	2	3	4	5	6	7	8
		laufende Verwaltungstätigkeit					
60	1	+ Steuern und ähnliche Abgaben	0,00	0,00	0,00	0,00	----
61	2	+ Zuweisungen und allgemeine Umlagen	0,00	0,00	0,00	0,00	----
62	3	+ Sonstige Transfereinzahlungen	0,00	0,00	0,00	0,00	----
63	4	+ öffentlich-rechtliche Leistungsentgelte	0,00	0,00	0,00	0,00	----
641	5	+ privatrechtliche Leistungsentgelte	0,00	0,00	0,00	0,00	----
642							
646							
648	6	+ Kostenerstattungen und Kostenumlagen	0,00	0,00	0,00	0,00	----
65	7	+ sonstige Einzahlungen	0,00	0,00	0,00	0,00	----
66	8	+ Zinsen und sonstige Finanzeinzahlungen	0,00	0,00	0,00	0,00	----
	9	= Einzahlungen aus laufender Verwaltungstätigkeit	0,00	0,00	0,00	0,00	----
70	10	- Personalauszahlungen	0,00	0,00	0,00	0,00	0,00
71	11	- Versorgungsauszahlungen	0,00	0,00	0,00	0,00	0,00
72	12	- Auszahlungen für Sach- und Dienstleistungen	0,00	0,00	0,00	0,00	0,00
75	13	- Zinsen und sonstige Finanzauszahlungen	0,00	0,00	0,00	0,00	0,00
73	14	- Transferauszahlungen	0,00	0,00	0,00	0,00	0,00
74	15	- sonstige Auszahlungen	43.032,50	41.000,00	41.101,80	101,80	0,00
		7441000 Steuern, Versicherungen, Schadensfälle	43.032,50	41.000,00	41.101,80	101,80	0,00
	16	= Auszahlungen aus laufender Verwaltungstätigkeit (Zeilen 10 bis 15)	43.032,50	41.000,00	41.101,80	101,80	0,00
	17	= Saldo aus laufender Verwaltungstätigkeit (Zeilen 9/16)	-43.032,50	-41.000,00	-41.101,80	-101,80	0,00
		Investitionstätigkeit					
681	18	+ Einzahlungen aus Zuweisungen und Zuschüssen für Investitionen und Investitionsförderungsmaßnahmen	0,00	0,00	0,00	0,00	----
682	19	+ Einzahlungen aus der Veräußerung von Grundstücken und Gebäude	0,00	0,00	0,00	0,00	----
683	20	+ Einzahlungen aus der Veräußerung von beweglichem Anlagevermögen	0,00	0,00	0,00	0,00	----
684	21	+ Einzahlungen aus Veräußerung von Finanzanlagen	0,00	0,00	0,00	0,00	----
685	22	+ Einzahlungen aus der Abwicklung von Baumaßnahmen	0,00	0,00	0,00	0,00	----
686	23	+ Einzahlungen aus Rückflüssen (für Investitionen und Investitionsförderungsmaßnahmen Dritter)	0,00	0,00	0,00	0,00	----
688	24	+ Einzahlungen aus Beiträgen u. ä. Entgelten	0,00	0,00	0,00	0,00	----
689	25	+ sonstige Investitionseinzahlungen	0,00	0,00	0,00	0,00	----
	26	= Summe der investiven Einzahlungen	0,00	0,00	0,00	0,00	----
781	27	- Auszahlungen aus Zuweisungen und Zuschüssen für Investitionen und Investitionsförderungsmaßnahmen	0,00	0,00	0,00	0,00	0,00
782	28	- Auszahlungen für den Erwerb von Grundstücken und Gebäud	0,00	0,00	0,00	0,00	0,00

Teilfinanzrechnung 2020

Gemeinde: 01 Gemeinde Flintbek

Seite : 194

Datum: 09.11.2021

Uhrzeit: 10:17:17

Hauptproduktbereich 2 Schule und Kultur
 Produktbereich 24 Schülerbeförderung
 Produktgruppe 243 Sonstige schulische Aufgaben
 Produkt 24301 Sonstige schulische Aufgaben, Schülerversicherung usw.
 Ohne Projektzuordnung

Ein- und Auszahlungsarten			Ergebnis des Vorjahres	Fortge- schriebener Ansatz des Haushalts- jahres	Ist- Ergebnis des Haus- haltsjahres	Vergleich Ansatz / Ist (Spalte 5 / Spalte 6)	übertrage- ne Er- mächti- gungen
			2019	2020	2020	2020	2021
			in EUR	in EUR	in EUR	in EUR	in EUR
1	2	3	4	5	6	7	8
783	29	- Auszahlungen für den Erwerb von beweglichem Anlagevermögen	0,00	0,00	0,00	0,00	0,00
784	30	- Auszahlungen für den Erwerb von Finanzanlagen	0,00	0,00	0,00	0,00	0,00
785	31	- Auszahlungen für Baumaßnahmen	0,00	0,00	0,00	0,00	0,00
786	32	- Auszahlungen für die Gewährung von Ausleihungen (für Investitionen und Investitionsförderungsmaßnahmen Dritter)	0,00	0,00	0,00	0,00	0,00
787	33	- Sonstige Investitionsauszahlungen	0,00	0,00	0,00	0,00	0,00
	34	= Summe der investiven Auszahlungen (Zeilen 27 bis 33)	0,00	0,00	0,00	0,00	0,00
	35	= Saldo aus Investitionstätigkeit (Zeilen 26/34)	0,00	0,00	0,00	0,00	0,00

Teilfinanzrechnung 2020

Gemeinde: 01 Gemeinde Flintbek

Seite : 195

Datum: 09.11.2021

Uhrzeit: 10:17:17

Hauptproduktbereich 2 Schule und Kultur
 Produktbereich 27 Volksbildung
 Produktgruppe 271 Volkshochschulen
 Produkt 27101 Volkshochschule Flintbek
 Ohne Projektzuordnung

Ein- und Auszahlungsarten			Ergebnis des Vorjahres	Fortgeschriebener Ansatz des Haushaltsjahres	Ist-Ergebnis des Haushaltsjahres	Vergleich Ansatz / Ist (Spalte 5 / Spalte 6)	übertragene Ermächtigungen
			2019	2020	2020	2020	2021
			in EUR	in EUR	in EUR	in EUR	in EUR
1	2	3	4	5	6	7	8
		laufende Verwaltungstätigkeit					
60	1	+ Steuern und ähnliche Abgaben	0,00	0,00	0,00	0,00	----
61	2	+ Zuweisungen und allgemeine Umlagen	0,00	0,00	0,00	0,00	----
62	3	+ Sonstige Transfereinzahlungen	0,00	0,00	0,00	0,00	----
63	4	+ öffentlich-rechtliche Leistungsentgelte	0,00	0,00	0,00	0,00	----
641	5	+ privatrechtliche Leistungsentgelte	177,19	0,00	9,64	9,64	----
642							
646		6461000 Sonstige privatrechtliche Leistungsentgelte	177,19	0,00	9,64	9,64	----
648	6	+ Kostenerstattungen und Kostenumlagen	0,00	0,00	0,00	0,00	----
65	7	+ sonstige Einzahlungen	0,00	0,00	0,00	0,00	----
66	8	+ Zinsen und sonstige Finanzeinzahlungen	0,00	0,00	0,00	0,00	----
	9	= Einzahlungen aus laufender Verwaltungstätigkeit	177,19	0,00	9,64	9,64	----
70	10	- Personalauszahlungen	612,85	800,00	635,07	-164,93	0,00
		7012000 Dienstbezüge Arbeitnehmer/-innen	479,97	500,00	497,63	-2,37	0,00
		7022000 Beiträge zu Versorgungskassen Arbeitnehmer/-innen	33,31	100,00	34,03	-65,97	0,00
		7032000 Beiträge zur gesetzlichen Sozialversicherung Arbeitnehmer/-innen	97,55	100,00	101,54	1,54	0,00
		7041000 Beihilfen, Unterstützungsleistungen und dgl. für Beschäftigte	2,02	100,00	1,87	-98,13	0,00
71	11	- Versorgungsauszahlungen	0,00	0,00	0,00	0,00	0,00
72	12	- Auszahlungen für Sach- und Dienstleistungen	588,75	1.700,00	673,23	-1.026,77	0,00
		7211000 Auszahlungen für Unterhaltung der Grundstücke und baulichen Anlagen	36,91	900,00	223,71	-676,29	0,00
		7241000 Auszahlungen für Bewirtschaftung der Grundstücke, baulichen Anlagen usw..	410,44	500,00	329,52	-170,48	0,00
		7241100 Auszahlungen f. Bewirtschaftungen d. Grundst., Energiekosten	141,40	300,00	120,00	-180,00	0,00
75	13	- Zinsen und sonstige Finanzauszahlungen	0,00	0,00	0,00	0,00	0,00
73	14	- Transferauszahlungen	26.583,11	52.400,00	43.373,89	-9.026,11	0,00
		7318000 Auszahlungen für Zuweisungen und Zuschüsse für laufende Zwecke an übrige Bereiche	26.583,11	52.400,00	43.373,89	-9.026,11	0,00
74	15	- sonstige Auszahlungen	0,00	0,00	0,00	0,00	0,00
	16	= Auszahlungen aus laufender Verwaltungstätigkeit (Zeilen 10 bis 15)	27.784,71	54.900,00	44.682,19	-10.217,81	0,00
	17	= Saldo aus laufender Verwaltungstätigkeit (Zeilen 9/16)	-27.607,52	-54.900,00	-44.672,55	10.227,45	0,00
		Investitionstätigkeit					
681	18	+ Einzahlungen aus Zuweisungen und Zuschüssen für Investitionen und Investitionsförderungsmaßnahmen	0,00	0,00	0,00	0,00	----
682	19	+ Einzahlungen aus der Veräußerung von Grundstücken und Gebäude	0,00	0,00	0,00	0,00	----

Teilfinanzrechnung 2020

Gemeinde: 01 Gemeinde Flintbek

Seite : 196

Datum: 09.11.2021

Uhrzeit: 10:17:17

Hauptproduktbereich 2 Schule und Kultur
 Produktbereich 27 Volksbildung
 Produktgruppe 271 Volkshochschulen
 Produkt 27101 Volkshochschule Flintbek
 Ohne Projektzuordnung

Ein- und Auszahlungsarten			Ergebnis des Vorjahres	Fortge- schriebener Ansatz des Haushalts- jahres	Ist- Ergebnis des Haus- haltsjahres	Vergleich Ansatz / Ist (Spalte 5 / Spalte 6)	übertrage- ne Er- mächti- gungen
			2019	2020	2020	2020	2021
			in EUR	in EUR	in EUR	in EUR	in EUR
1	2	3	4	5	6	7	8
683	20	+ Einzahlungen aus der Veräußerung von beweglichem Anlagevermögen	0,00	0,00	0,00	0,00	----
684	21	+ Einzahlungen aus Veräußerung von Finanzanlagen	0,00	0,00	0,00	0,00	----
685	22	+ Einzahlungen aus der Abwicklung von Baumaßnahmen	0,00	0,00	0,00	0,00	----
686	23	+ Einzahlungen aus Rückflüssen (für Investitionen und Investitionsförderungsmaßnahmen Dritter)	0,00	0,00	0,00	0,00	----
688	24	+ Einzahlungen aus Beiträgen u. ä. Entgelten	0,00	0,00	0,00	0,00	----
689	25	+ sonstige Investitionseinzahlungen	0,00	0,00	0,00	0,00	----
	26	= Summe der investiven Einzahlungen	0,00	0,00	0,00	0,00	----
781	27	- Auszahlungen aus Zuweisungen und Zuschüssen für Investitionen und Investitionsförderungsmaßnahmen	0,00	0,00	0,00	0,00	0,00
782	28	- Auszahlungen für den Erwerb von Grundstücken und Gebäud	0,00	0,00	0,00	0,00	0,00
783	29	- Auszahlungen für den Erwerb von beweglichem Anlagevermögen	0,00	0,00	0,00	0,00	0,00
784	30	- Auszahlungen für den Erwerb von Finanzanlagen	0,00	0,00	0,00	0,00	0,00
785	31	- Auszahlungen für Baumaßnahmen	0,00	0,00	0,00	0,00	0,00
786	32	- Auszahlungen für die Gewährung von Ausleihungen (für Investitionen und Investitionsförderungsmaßnahmen Dritter)	0,00	0,00	0,00	0,00	0,00
787	33	- Sonstige Investitionsauszahlungen	0,00	0,00	0,00	0,00	0,00
	34	= Summe der investiven Auszahlungen (Zeilen 27 bis 33)	0,00	0,00	0,00	0,00	0,00
	35	= Saldo aus Investitionstätigkeit (Zeilen 26/34)	0,00	0,00	0,00	0,00	0,00

Teilfinanzrechnung 2020

Gemeinde: 01 Gemeinde Flintbek

Seite : 197

Datum: 09.11.2021

Uhrzeit: 10:17:17

Hauptproduktbereich 2 Schule und Kultur
 Produktbereich 27 Volksbildung
 Produktgruppe 272 Büchereien
 Produkt 27201 Gemeindebücherei
 Ohne Projektzuordnung

Ein- und Auszahlungsarten			Ergebnis des Vorjahres	Fortgeschriebener Ansatz des Haushaltsjahres	Ist-Ergebnis des Haushaltsjahres	Vergleich Ansatz / Ist (Spalte 5 / Spalte 6)	übertragene Ermächtigungen
			2019	2020	2020	2020	2021
			in EUR	in EUR	in EUR	in EUR	in EUR
1	2	3	4	5	6	7	8
		laufende Verwaltungstätigkeit					
60	1	+ Steuern und ähnliche Abgaben	0,00	0,00	0,00	0,00	----
61	2	+ Zuweisungen und allgemeine Umlagen	23.637,05	24.900,00	30.097,12	5.197,12	----
		6142000 Zuweisungen und Zuschüsse für laufende Zwecke von Gemeinden (GV)	11.528,83	11.500,00	13.064,92	1.564,92	----
		6148000 Zuweisungen und Zuschüsse für laufende Zwecke von übrigen Bereichen	12.108,22	13.400,00	17.032,20	3.632,20	----
62	3	+ Sonstige Transfereinzahlungen	0,00	0,00	0,00	0,00	----
63	4	+ öffentlich-rechtliche Leistungsentgelte	7.879,20	7.000,00	5.987,00	-1.013,00	----
		6321000 Benutzungsgebühren und ähnliche Entgelte	7.879,20	7.000,00	5.987,00	-1.013,00	----
641 642 646	5	+ privatrechtliche Leistungsentgelte	4.209,10	1.900,00	2.927,96	1.027,96	----
		6421000 Erträge aus dem Verkauf von Vorräten	400,00	400,00	0,00	-400,00	----
		6461000 Sonstige privatrechtliche Leistungsentgelte	3.809,10	1.500,00	2.927,96	1.427,96	----
648	6	+ Kostenerstattungen und Kostenumlagen	0,00	0,00	0,00	0,00	----
65	7	+ sonstige Einzahlungen	1.680,00	1.000,00	1.240,00	240,00	----
		6561000 Bußgelder	1.680,00	1.000,00	1.240,00	240,00	----
66	8	+ Zinsen und sonstige Finanzeinzahlungen	0,00	0,00	0,00	0,00	----
	9	= Einzahlungen aus laufender Verwaltungstätigkeit	37.405,35	34.800,00	40.252,08	5.452,08	----
70	10	- Personalauszahlungen	90.423,19	105.000,00	96.495,41	-8.504,59	0,00
		7012000 Dienstbezüge Arbeitnehmer/-innen	71.155,79	81.200,00	76.167,46	-5.032,54	0,00
		7022000 Beiträge zu Versorgungskassen Arbeitnehmer/-innen	4.677,43	5.400,00	4.882,31	-517,69	0,00
		7032000 Beiträge zur gesetzlichen Sozialversicherung Arbeitnehmer/-innen	14.277,77	18.000,00	15.109,75	-2.890,25	0,00
		7041000 Beihilfen, Unterstützungsleistungen und dgl. für Beschäftigte	312,20	400,00	335,89	-64,11	0,00
71	11	- Versorgungsauszahlungen	0,00	0,00	0,00	0,00	0,00
72	12	- Auszahlungen für Sach- und Dienstleistungen	16.698,64	18.700,00	16.839,37	-1.860,63	0,00
		7211000 Auszahlungen für Unterhaltung der Grundstücke und baulichen Anlagen	2.307,79	5.000,00	4.116,77	-883,23	0,00
		7241000 Auszahlungen für Bewirtschaftung der Grundstücke, baulichen Anlagen usw.	1.564,96	1.500,00	1.574,79	74,79	0,00
		7241100 Auszahlungen f. Bewirtschaftungen d. Grundst., Energiekosten	3.117,28	3.200,00	1.433,03	-1.766,97	0,00
		7262000 Aus- und Fortbildung, Umschulung	582,80	1.200,00	267,60	-932,40	0,00
		7271000 Besondere Verwaltungs- und Betriebsauszahlungen	5.849,29	4.800,00	5.875,55	1.075,55	0,00
		7291000 Auszahlungen für sonstige Dienstleistungen	3.276,52	3.000,00	3.571,63	571,63	0,00
75	13	- Zinsen und sonstige Finanzauszahlungen	0,00	0,00	0,00	0,00	0,00
73	14	- Transferauszahlungen	8.872,74	9.300,00	9.292,86	-7,14	0,00
		7318000 Auszahlungen für Zuweisungen und Zuschüsse für laufende Zwecke an übrige Bereiche	8.872,74	9.300,00	9.292,86	-7,14	0,00

Teilfinanzrechnung 2020

Gemeinde: 01 Gemeinde Flintbek

Seite : 198

Datum: 09.11.2021

Uhrzeit: 10:17:17

Hauptproduktbereich 2 Schule und Kultur
 Produktbereich 27 Volksbildung
 Produktgruppe 272 Büchereien
 Produkt 27201 Gemeindebücherei
 Ohne Projektzuordnung

Ein- und Auszahlungsarten			Ergebnis des Vorjahres	Fortgeschriebener Ansatz des Haushaltsjahres	Ist-Ergebnis des Haushaltsjahres	Vergleich Ansatz / Ist (Spalte 5 / Spalte 6)	übertragene Ermächtigungen
			2019	2020	2020	2020	2021
			in EUR	in EUR	in EUR	in EUR	in EUR
1	2	3	4	5	6	7	8
74	15	- sonstige Auszahlungen	7.766,84	9.400,00	6.216,42	-3.183,58	0,00
		7421000 Auszahlungen für ehrenamtliche und sonstige Tätigk	1.436,00	1.700,00	1.440,00	-260,00	0,00
		7431000 Geschäftsauszahlungen	6.330,84	7.500,00	4.776,42	-2.723,58	0,00
		7441000 Steuern, Versicherungen, Schadensfälle	0,00	200,00	0,00	-200,00	0,00
	16	= Auszahlungen aus laufender Verwaltungstätigkeit (Zeilen 10 bis 15)	123.761,41	142.400,00	128.844,06	-13.555,94	0,00
	17	= Saldo aus laufender Verwaltungstätigkeit (Zeilen 9/16)	-86.356,06	-107.600,00	-88.591,98	19.008,02	0,00
		Investitionstätigkeit					
681	18	+ Einzahlungen aus Zuweisungen und Zuschüssen für Investitionen und Investitionsförderungsmaßnahmen	0,00	0,00	0,00	0,00	----
682	19	+ Einzahlungen aus der Veräußerung von Grundstücken und Gebäude	0,00	0,00	0,00	0,00	----
683	20	+ Einzahlungen aus der Veräußerung von beweglichem Anlagevermögen	0,00	0,00	0,00	0,00	----
684	21	+ Einzahlungen aus Veräußerung von Finanzanlagen	0,00	0,00	0,00	0,00	----
685	22	+ Einzahlungen aus der Abwicklung von Baumaßnahmen	0,00	0,00	0,00	0,00	----
686	23	+ Einzahlungen aus Rückflüssen (für Investitionen und Investitionsförderungsmaßnahmen Dritter)	0,00	0,00	0,00	0,00	----
688	24	+ Einzahlungen aus Beiträgen u. ä. Entgelten	0,00	0,00	0,00	0,00	----
689	25	+ sonstige Investitionseinzahlungen	0,00	0,00	0,00	0,00	----
	26	= Summe der investiven Einzahlungen	0,00	0,00	0,00	0,00	----
781	27	- Auszahlungen aus Zuweisungen und Zuschüssen für Investitionen und Investitionsförderungsmaßnahmen	0,00	0,00	0,00	0,00	0,00
782	28	- Auszahlungen für den Erwerb von Grundstücken und Gebäud	0,00	0,00	0,00	0,00	0,00
783	29	- Auszahlungen für den Erwerb von beweglichem Anlagevermögen	1.568,00	0,00	0,00	0,00	0,00
		7831080 Auszahlungen für den Erwerb von Betriebs- und Geschäftsausstattung	1.199,00	0,00	0,00	0,00	0,00
		7832079 Auszahlungen für den Erwerb von Sammelposten für Vermögensgegenstände des Anlagevermögens deren Anschaffungs- oder Herstellungskosten 150 Euro ohne Umsatzsteuer überschreiten, aber 1.000 Euro ohne Ums	369,00	0,00	0,00	0,00	0,00
784	30	- Auszahlungen für den Erwerb von Finanzanlagen	0,00	0,00	0,00	0,00	0,00
785	31	- Auszahlungen für Baumaßnahmen	0,00	0,00	0,00	0,00	0,00
786	32	- Auszahlungen für die Gewährung von Ausleihungen (für Investitionen und Investitionsförderungsmaßnahmen Dritter)	0,00	0,00	0,00	0,00	0,00
787	33	- Sonstige Investitionsauszahlungen	0,00	0,00	0,00	0,00	0,00
	34	= Summe der investiven Auszahlungen (Zeilen 27 bis 33)	1.568,00	0,00	0,00	0,00	0,00
	35	= Saldo aus Investitionstätigkeit (Zeilen 26/34)	-1.568,00	0,00	0,00	0,00	0,00

Teilfinanzrechnung 2020

Gemeinde: 01 Gemeinde Flintbek

Seite : 199

Datum: 09.11.2021

Uhrzeit: 10:17:17

Hauptproduktbereich 2 Schule und Kultur
 Produktbereich 28 Heimat- und sonstige Kulturpflege
 Produktgruppe 281 Heimat- und sonstige Kulturpflege
 Produkt 28101 Heimat- und sonstige Kulturpflege
 Ohne Projektzuordnung

Ein- und Auszahlungsarten			Ergebnis des Vorjahres	Fortgeschriebener Ansatz des Haushaltsjahres	Ist-Ergebnis des Haushaltsjahres	Vergleich Ansatz / Ist (Spalte 5 / Spalte 6)	übertragene Ermächtigungen
			2019	2020	2020	2020	2021
			in EUR	in EUR	in EUR	in EUR	in EUR
1	2	3	4	5	6	7	8
		laufende Verwaltungstätigkeit					
60	1	+ Steuern und ähnliche Abgaben	0,00	0,00	0,00	0,00	----
61	2	+ Zuweisungen und allgemeine Umlagen	0,00	0,00	50,00	50,00	----
		6148000 Zuweisungen und Zuschüsse für laufende Zwecke von übrigen Bereichen	0,00	0,00	50,00	50,00	----
62	3	+ Sonstige Transfereinzahlungen	0,00	0,00	0,00	0,00	----
63	4	+ öffentlich-rechtliche Leistungsentgelte	0,00	0,00	0,00	0,00	----
641	5	+ privatrechtliche Leistungsentgelte	0,00	0,00	0,00	0,00	----
642							
646							
648	6	+ Kostenerstattungen und Kostenumlagen	0,00	0,00	0,00	0,00	----
65	7	+ sonstige Einzahlungen	0,00	0,00	0,00	0,00	----
66	8	+ Zinsen und sonstige Finanzeinzahlungen	0,00	0,00	0,00	0,00	----
	9	= Einzahlungen aus laufender Verwaltungstätigkeit	0,00	0,00	50,00	50,00	----
70	10	- Personalauszahlungen	467,55	700,00	482,90	-217,10	0,00
		7012000 Dienstbezüge Arbeitnehmer/-innen	365,43	400,00	380,12	-19,88	0,00
		7022000 Beiträge zu Versorgungskassen Arbeitnehmer/-innen	24,96	100,00	23,89	-76,11	0,00
		7032000 Beiträge zur gesetzlichen Sozialversicherung Arbeitnehmer/-innen	75,66	100,00	77,35	-22,65	0,00
		7041000 Beihilfen, Unterstützungsleistungen und dgl. für Beschäftigte	1,50	100,00	1,54	-98,46	0,00
71	11	- Versorgungsauszahlungen	0,00	0,00	0,00	0,00	0,00
72	12	- Auszahlungen für Sach- und Dienstleistungen	1.224,11	600,00	400,00	-200,00	0,00
		7291000 Auszahlungen für sonstige Dienstleistungen	1.224,11	600,00	400,00	-200,00	0,00
75	13	- Zinsen und sonstige Finanzauszahlungen	0,00	0,00	0,00	0,00	0,00
73	14	- Transferauszahlungen	4.548,60	1.000,00	1.000,00	0,00	0,00
		7318000 Auszahlungen für Zuweisungen und Zuschüsse für laufende Zwecke an übrige Bereiche	4.548,60	1.000,00	1.000,00	0,00	0,00
74	15	- sonstige Auszahlungen	0,00	0,00	0,00	0,00	0,00
	16	= Auszahlungen aus laufender Verwaltungstätigkeit (Zeilen 10 bis 15)	6.240,26	2.300,00	1.882,90	-417,10	0,00
	17	= Saldo aus laufender Verwaltungstätigkeit (Zeilen 9/16)	-6.240,26	-2.300,00	-1.832,90	467,10	0,00
		Investitionstätigkeit					
681	18	+ Einzahlungen aus Zuweisungen und Zuschüssen für Investitionen und Investitionsförderungsmaßnahmen	0,00	0,00	0,00	0,00	----
682	19	+ Einzahlungen aus der Veräußerung von Grundstücken und Gebäude	0,00	0,00	0,00	0,00	----
683	20	+ Einzahlungen aus der Veräußerung von beweglichem Anlagevermögen	0,00	0,00	0,00	0,00	----
684	21	+ Einzahlungen aus Veräußerung von Finanzanlagen	0,00	0,00	0,00	0,00	----
685	22	+ Einzahlungen aus der Abwicklung von Baumaßnahmen	0,00	0,00	0,00	0,00	----

Teilfinanzrechnung 2020

Gemeinde: 01 Gemeinde Flintbek

Seite : 200

Datum: 09.11.2021

Uhrzeit: 10:17:17

Hauptproduktbereich 2 Schule und Kultur
 Produktbereich 28 Heimat- und sonstige Kulturpflege
 Produktgruppe 281 Heimat- und sonstige Kulturpflege
 Produkt 28101 Heimat- und sonstige Kulturpflege
 Ohne Projektzuordnung

Ein- und Auszahlungsarten			Ergebnis des Vorjahres	Fortge- schriebener Ansatz des Haushalts- jahres	Ist- Ergebnis des Haus- haltsjahres	Vergleich Ansatz / Ist (Spalte 5 / Spalte 6)	übertrage- ne Er- mächti- gungen
			2019	2020	2020	2020	2021
			in EUR	in EUR	in EUR	in EUR	in EUR
1	2	3	4	5	6	7	8
686	23	+ Einzahlungen aus Rückflüssen (für Investitionen und Investitionsförderungsmaßnahmen Dritter)	0,00	0,00	0,00	0,00	----
688	24	+ Einzahlungen aus Beiträgen u. ä. Entgelten	0,00	0,00	0,00	0,00	----
689	25	+ sonstige Investitionseinzahlungen	0,00	0,00	0,00	0,00	----
	26	= Summe der investiven Einzahlungen	0,00	0,00	0,00	0,00	----
781	27	- Auszahlungen aus Zuweisungen und Zuschüssen für Investitionen und Investitionsförderungsmaßnahmen	0,00	0,00	0,00	0,00	0,00
782	28	- Auszahlungen für den Erwerb von Grundstücken und Gebäud	0,00	0,00	0,00	0,00	0,00
783	29	- Auszahlungen für den Erwerb von beweglichem Anlagevermögen	0,00	0,00	0,00	0,00	0,00
784	30	- Auszahlungen für den Erwerb von Finanzanlagen	0,00	0,00	0,00	0,00	0,00
785	31	- Auszahlungen für Baumaßnahmen	0,00	0,00	0,00	0,00	0,00
786	32	- Auszahlungen für die Gewährung von Ausleihungen (für Investitionen und Investitionsförderungsmaßnahmen Dritter)	0,00	0,00	0,00	0,00	0,00
787	33	- Sonstige Investitionsauszahlungen	0,00	0,00	0,00	0,00	0,00
	34	= Summe der investiven Auszahlungen (Zeilen 27 bis 33)	0,00	0,00	0,00	0,00	0,00
	35	= Saldo aus Investitionstätigkeit (Zeilen 26/34)	0,00	0,00	0,00	0,00	0,00

Teilfinanzrechnung 2020

Gemeinde: 01 Gemeinde Flintbek

Seite : 201

Datum: 09.11.2021

Uhrzeit: 10:17:17

Hauptproduktbereich 3 Soziales und Jugend
 Produktbereich 31 Grundversorgung und Hilfen
 Produktgruppe 315 Soziale Einrichtungen (ohne Einrichtungen der Jugendhilfe)
 Produkt 31501 Obdachlosen- u. Asylbewerberunterkünfte
 Ohne Projektzuordnung

Ein- und Auszahlungsarten			Ergebnis des Vorjahres	Fortge- schriebener Ansatz des Haushalts- jahres	Ist- Ergebnis des Haus- haltsjahres	Vergleich Ansatz / Ist (Spalte 5 / Spalte 6)	übertrage- ne Er- mächti- gungen
			2019	2020	2020	2020	2021
			in EUR	in EUR	in EUR	in EUR	in EUR
1	2	3	4	5	6	7	8
		laufende Verwaltungstätigkeit					
60	1	+ Steuern und ähnliche Abgaben	0,00	0,00	0,00	0,00	----
61	2	+ Zuweisungen und allgemeine Umlagen	59.896,30	20.000,00	9.714,47	-10.285,53	----
		6141000 Zuweisungen und Zuschüsse für laufende Zwecke vom Land	59.896,30	20.000,00	9.714,47	-10.285,53	----
62	3	+ Sonstige Transfereinzahlungen	0,00	0,00	0,00	0,00	----
63	4	+ öffentlich-rechtliche Leistungsentgelte	11.762,21	8.000,00	10.278,65	2.278,65	----
		6321000 Benutzungsgebühren und ähnliche Entgelte	11.762,21	8.000,00	10.278,65	2.278,65	----
641 642 646	5	+ privatrechtliche Leistungsentgelte	0,00	0,00	30,00	30,00	----
		6461000 Sonstige privatrechtliche Leistungsentgelte	0,00	0,00	30,00	30,00	----
648	6	+ Kostenerstattungen und Kostenumlagen	0,00	0,00	0,00	0,00	----
65	7	+ sonstige Einzahlungen	0,00	0,00	0,00	0,00	----
66	8	+ Zinsen und sonstige Finanzeinzahlungen	0,00	0,00	0,00	0,00	----
	9	= Einzahlungen aus laufender Verwaltungstätigkeit	71.658,51	28.000,00	20.023,12	-7.976,88	----
70	10	- Personalauszahlungen	81.391,70	61.100,00	41.324,04	-19.775,96	0,00
		7011000 Dienstbezüge Beamte/-innen	2.483,24	0,00	3.010,73	3.010,73	0,00
		7012000 Dienstbezüge Arbeitnehmer/-innen	61.448,21	47.600,00	29.945,40	-17.654,60	0,00
		7022000 Beiträge zu Versorgungskassen Arbeitnehmer/-innen	4.729,79	3.100,00	2.805,00	-295,00	0,00
		7032000 Beiträge zur gesetzlichen Sozialversicherung Arbeitnehmer/-innen	12.476,17	10.100,00	5.449,50	-4.650,50	0,00
		7041000 Beihilfen, Unterstützungsleistungen und dgl. für Beschäftigte	254,29	300,00	113,41	-186,59	0,00
71	11	- Versorgungsauszahlungen	0,00	0,00	0,00	0,00	0,00
72	12	- Auszahlungen für Sach- und Dienstleistungen	2.105,54	0,00	513,13	513,13	0,00
		7211000 Auszahlungen für Unterhaltung der Grundstücke und baulichen Anlagen	322,31	0,00	0,00	0,00	0,00
		7241000 Auszahlungen für Bewirtschaftung der Grundstücke, baulichen Anlagen usw..	53,93	0,00	293,57	293,57	0,00
		7251000 Haltung von Fahrzeugen	1.411,03	0,00	77,77	77,77	0,00
		7261000 Dienst- und Schutzbekleidung, persönliche Ausrüstungsgegenstände	263,99	0,00	0,00	0,00	0,00
		7271000 Besondere Verwaltungs- und Betriebsauszahlungen	54,28	0,00	141,79	141,79	0,00
75	13	- Zinsen und sonstige Finanzauszahlungen	0,00	0,00	0,00	0,00	0,00
73	14	- Transferauszahlungen	47.393,73	54.900,00	50.865,07	-4.034,93	0,00
		7318000 Auszahlungen für Zuweisungen und Zuschüsse für laufende Zwecke an übrige Bereiche	47.393,73	54.900,00	50.865,07	-4.034,93	0,00
74	15	- sonstige Auszahlungen	978,59	1.000,00	927,45	-72,55	0,00
		7431000 Geschäftsauszahlungen	978,59	1.000,00	927,45	-72,55	0,00
	16	= Auszahlungen aus laufender Verwaltungstätigkeit (Zeilen 10 bis 15)	131.869,56	117.000,00	93.629,69	-23.370,31	0,00

Teilfinanzrechnung 2020

Gemeinde: 01 Gemeinde Flintbek

Seite : 202

Datum: 09.11.2021

Uhrzeit: 10:17:17

Hauptproduktbereich 3 Soziales und Jugend
 Produktbereich 31 Grundversorgung und Hilfen
 Produktgruppe 315 Soziale Einrichtungen (ohne Einrichtungen der Jugendhilfe)
 Produkt 31501 Obdachlosen- u. Asylbewerberunterkünfte
 Ohne Projektzuordnung

Ein- und Auszahlungsarten			Ergebnis des Vorjahres	Fortgeschriebener Ansatz des Haushaltsjahres	Ist-Ergebnis des Haushaltsjahres	Vergleich Ansatz / Ist (Spalte 5 / Spalte 6)	übertragene Ermächtigungen
			2019	2020	2020	2020	2021
			in EUR	in EUR	in EUR	in EUR	in EUR
1	2	3	4	5	6	7	8
	17	= Saldo aus laufender Verwaltungstätigkeit (Zeilen 9/16)	-60.211,05	-89.000,00	-73.606,57	15.393,43	0,00
		Investitionstätigkeit					
681	18	+ Einzahlungen aus Zuweisungen und Zuschüssen für Investitionen und Investitionsförderungsmaßnahmen	0,00	0,00	0,00	0,00	----
682	19	+ Einzahlungen aus der Veräußerung von Grundstücken und Gebäude	0,00	0,00	0,00	0,00	----
683	20	+ Einzahlungen aus der Veräußerung von beweglichem Anlagevermögen	23.000,00	0,00	0,00	0,00	----
		6831070 Einzahlungen aus der Veräußerung von Maschinen und technische Anlagen, Fahrzeuge	23.000,00	0,00	0,00	0,00	----
684	21	+ Einzahlungen aus Veräußerung von Finanzanlagen	0,00	0,00	0,00	0,00	----
685	22	+ Einzahlungen aus der Abwicklung von Baumaßnahmen	0,00	0,00	0,00	0,00	----
686	23	+ Einzahlungen aus Rückflüssen (für Investitionen und Investitionsförderungsmaßnahmen Dritter)	0,00	0,00	0,00	0,00	----
688	24	+ Einzahlungen aus Beiträgen u. ä. Entgelten	0,00	0,00	0,00	0,00	----
689	25	+ sonstige Investitionseinzahlungen	0,00	0,00	0,00	0,00	----
	26	= Summe der investiven Einzahlungen	23.000,00	0,00	0,00	0,00	----
781	27	- Auszahlungen aus Zuweisungen und Zuschüssen für Investitionen und Investitionsförderungsmaßnahmen	0,00	0,00	0,00	0,00	0,00
782	28	- Auszahlungen für den Erwerb von Grundstücken und Gebäud	0,00	0,00	0,00	0,00	0,00
783	29	- Auszahlungen für den Erwerb von beweglichem Anlagevermögen	1.309,00	0,00	0,00	0,00	0,00
		7831070 Auszahlungen für den Erwerb von Maschinen und technische Anlagen, Fahrzeugen	1.309,00	0,00	0,00	0,00	0,00
784	30	- Auszahlungen für den Erwerb von Finanzanlagen	0,00	0,00	0,00	0,00	0,00
785	31	- Auszahlungen für Baumaßnahmen	0,00	0,00	0,00	0,00	0,00
786	32	- Auszahlungen für die Gewährung von Ausleihungen (für Investitionen und Investitionsförderungsmaßnahmen Dritter)	0,00	0,00	0,00	0,00	0,00
787	33	- Sonstige Investitionsauszahlungen	0,00	0,00	0,00	0,00	0,00
	34	= Summe der investiven Auszahlungen (Zeilen 27 bis 33)	1.309,00	0,00	0,00	0,00	0,00
	35	= Saldo aus Investitionstätigkeit (Zeilen 26/34)	21.691,00	0,00	0,00	0,00	0,00

Teilfinanzrechnung 2020

Gemeinde: 01 Gemeinde Flintbek

Seite : 203

Datum: 09.11.2021

Uhrzeit: 10:17:17

Hauptproduktbereich 3 Soziales und Jugend
 Produktbereich 31 Grundversorgung und Hilfen
 Produktgruppe 315 Soziale Einrichtungen (ohne Einrichtungen der Jugendhilfe)
 Produkt 31501 Obdachlosen- u. Asylbewerberunterkünfte
 Projekt 315011 Asylbew. Unterkunft An der Bahn 28
 Projekterläuterungen: Gebäude Gemeinde An der Bahn 28

Ein- und Auszahlungsarten			Ergebnis des Vorjahres	Fortgeschriebener Ansatz des Haushaltsjahres	Ist-Ergebnis des Haushaltsjahres	Vergleich Ansatz / Ist (Spalte 5 / Spalte 6)	übertragene Ermächtigungen
			2019	2020	2020	2020	2021
			in EUR	in EUR	in EUR	in EUR	in EUR
1	2	3	4	5	6	7	8
		laufende Verwaltungstätigkeit					
60	1	+ Steuern und ähnliche Abgaben	0,00	0,00	0,00	0,00	----
61	2	+ Zuweisungen und allgemeine Umlagen	0,00	0,00	0,00	0,00	----
62	3	+ Sonstige Transfereinzahlungen	0,00	0,00	0,00	0,00	----
63	4	+ öffentlich-rechtliche Leistungsentgelte	51.389,42	50.000,00	59.210,32	9.210,32	----
		6321001 Unterkunftsgebühren	51.389,42	50.000,00	59.210,32	9.210,32	----
641	5	+ privatrechtliche Leistungsentgelte	3.559,62	0,00	1.733,39	1.733,39	----
642							
646		6461000 Sonstige privatrechtliche Leistungsentgelte	3.559,62	0,00	1.733,39	1.733,39	----
648	6	+ Kostenerstattungen und Kostenumlagen	0,00	0,00	0,00	0,00	----
65	7	+ sonstige Einzahlungen	0,00	0,00	0,00	0,00	----
66	8	+ Zinsen und sonstige Finanzeinzahlungen	0,00	0,00	0,00	0,00	----
	9	= Einzahlungen aus laufender Verwaltungstätigkeit	54.949,04	50.000,00	60.943,71	10.943,71	----
70	10	- Personalauszahlungen	0,00	0,00	0,00	0,00	0,00
71	11	- Versorgungsauszahlungen	0,00	0,00	0,00	0,00	0,00
72	12	- Auszahlungen für Sach- und Dienstleistungen	21.856,52	179.300,00	31.220,58	-148.079,42	0,00
		7211000 Auszahlungen für Unterhaltung der Grundstücke und baulichen Anlagen	7.475,94	155.500,00	16.619,08	-138.880,92	0,00
		7241000 Auszahlungen für Bewirtschaftung der Grundstücke, baulichen Anlagen usw..	2.832,12	5.800,00	3.542,98	-2.257,02	0,00
		7241100 Auszahlungen f. Bewirtschaftungen d. Grundst., Energiekosten	11.034,13	17.000,00	10.719,15	-6.280,85	0,00
		7271000 Besondere Verwaltungs- und Betriebsauszahlungen	514,33	1.000,00	339,37	-660,63	0,00
75	13	- Zinsen und sonstige Finanzauszahlungen	0,00	0,00	0,00	0,00	0,00
73	14	- Transferauszahlungen	0,00	0,00	0,00	0,00	0,00
74	15	- sonstige Auszahlungen	2.298,96	2.400,00	2.397,89	-2,11	0,00
		7431000 Geschäftsauszahlungen	2.298,96	2.400,00	2.397,89	-2,11	0,00
	16	= Auszahlungen aus laufender Verwaltungstätigkeit (Zeilen 10 bis 15)	24.155,48	181.700,00	33.618,47	-148.081,53	0,00
	17	= Saldo aus laufender Verwaltungstätigkeit (Zeilen 9/16)	30.793,56	-131.700,00	27.325,24	159.025,24	0,00
		Investitionstätigkeit					
681	18	+ Einzahlungen aus Zuweisungen und Zuschüssen für Investitionen und Investitionsförderungsmaßnahmen	0,00	0,00	0,00	0,00	----
682	19	+ Einzahlungen aus der Veräußerung von Grundstücken und Gebäude	0,00	0,00	0,00	0,00	----
683	20	+ Einzahlungen aus der Veräußerung von beweglichem Anlagevermögen	0,00	0,00	0,00	0,00	----
684	21	+ Einzahlungen aus Veräußerung von Finanzanlagen	0,00	0,00	0,00	0,00	----

Teilfinanzrechnung 2020

Gemeinde: 01 Gemeinde Flintbek

Seite : 204

Datum: 09.11.2021

Uhrzeit: 10:17:17

Hauptproduktbereich 3 Soziales und Jugend
 Produktbereich 31 Grundversorgung und Hilfen
 Produktgruppe 315 Soziale Einrichtungen (ohne Einrichtungen der Jugendhilfe)
 Produkt 31501 Obdachlosen- u. Asylbewerberunterkünfte
 Projekt 315011 Asylbew. Unterkunft An der Bahn 28
 Projekterläuterungen: Gebäude Gemeinde An der Bahn 28

Ein- und Auszahlungsarten			Ergebnis des Vorjahres	Fortgeschriebener Ansatz des Haushaltsjahres	Ist-Ergebnis des Haushaltsjahres	Vergleich Ansatz / Ist (Spalte 5 / Spalte 6)	übertragene Ermächtigungen
			2019	2020	2020	2020	2021
			in EUR	in EUR	in EUR	in EUR	in EUR
1	2	3	4	5	6	7	8
685	22	+ Einzahlungen aus der Abwicklung von Baumaßnahmen	0,00	0,00	0,00	0,00	----
686	23	+ Einzahlungen aus Rückflüssen (für Investitionen und Investitionsförderungsmaßnahmen Dritter)	0,00	0,00	0,00	0,00	----
688	24	+ Einzahlungen aus Beiträgen u. ä. Entgelten	0,00	0,00	0,00	0,00	----
689	25	+ sonstige Investitionseinzahlungen	0,00	0,00	0,00	0,00	----
	26	= Summe der investiven Einzahlungen	0,00	0,00	0,00	0,00	----
781	27	- Auszahlungen aus Zuweisungen und Zuschüssen für Investitionen und Investitionsförderungsmaßnahmen	0,00	0,00	0,00	0,00	0,00
782	28	- Auszahlungen für den Erwerb von Grundstücken und Gebäud	0,00	0,00	0,00	0,00	0,00
783	29	- Auszahlungen für den Erwerb von beweglichem Anlagevermögen	1.464,78	1.000,00	489,32	-510,68	0,00
		7832079 Auszahlungen für den Erwerb von Sammelposten für Vermögensgegenstände des Anlagevermögens deren Anschaffungs- oder Herstellungskosten 150 Euro ohne Umsatzsteuer überschreiten, aber 1.000 Euro ohne Ums	0,00	0,00	209,15	209,15	0,00
		7832089 Auszahlungen für den Erwerb von Sammelposten für Vermögensgegenstände des Anlagevermögens deren Anschaffungs- oder Herstellungskosten 150 Euro ohne Umsatzsteuer überschreiten, aber 1.000 Euro ohne Ums	1.464,78	1.000,00	280,17	-719,83	0,00
784	30	- Auszahlungen für den Erwerb von Finanzanlagen	0,00	0,00	0,00	0,00	0,00
785	31	- Auszahlungen für Baumaßnahmen	0,00	0,00	0,00	0,00	0,00
786	32	- Auszahlungen für die Gewährung von Ausleihungen (für Investitionen und Investitionsförderungsmaßnahmen Dritter)	0,00	0,00	0,00	0,00	0,00
787	33	- Sonstige Investitionsauszahlungen	0,00	0,00	0,00	0,00	0,00
	34	= Summe der investiven Auszahlungen (Zeilen 27 bis 33)	1.464,78	1.000,00	489,32	-510,68	0,00
	35	= Saldo aus Investitionstätigkeit (Zeilen 26/34)	-1.464,78	-1.000,00	-489,32	510,68	0,00

Teilfinanzrechnung 2020

Gemeinde: 01 Gemeinde Flintbek

Seite : 205

Datum: 09.11.2021

Uhrzeit: 10:17:17

Hauptproduktbereich 3 Soziales und Jugend
 Produktbereich 31 Grundversorgung und Hilfen
 Produktgruppe 315 Soziale Einrichtungen (ohne Einrichtungen der Jugendhilfe)
 Produkt 31501 Obdachlosen- u. Asylbewerberunterkünfte
 Projekt 315013 Asylbew. Unterkunft Hörn 16
 Projekterläuterungen: Gebäude, angemietet von Fa. Klausenke

Ein- und Auszahlungsarten			Ergebnis des Vorjahres	Fortgeschriebener Ansatz des Haushaltsjahres	Ist-Ergebnis des Haushaltsjahres	Vergleich Ansatz / Ist (Spalte 5 / Spalte 6)	übertragene Ermächtigungen
			2019	2020	2020	2020	2021
			in EUR	in EUR	in EUR	in EUR	in EUR
1	2	3	4	5	6	7	8
		laufende Verwaltungstätigkeit					
60	1	+ Steuern und ähnliche Abgaben	0,00	0,00	0,00	0,00	----
61	2	+ Zuweisungen und allgemeine Umlagen	0,00	0,00	0,00	0,00	----
62	3	+ Sonstige Transfereinzahlungen	0,00	0,00	0,00	0,00	----
63	4	+ öffentlich-rechtliche Leistungsentgelte	32.014,56	15.000,00	32.591,72	17.591,72	----
		6321001 Unterkunftsgebühren	32.014,56	15.000,00	32.591,72	17.591,72	----
641 642 646	5	+ privatrechtliche Leistungsentgelte	25.765,68	0,00	0,00	0,00	----
		6461000 Sonstige privatrechtliche Leistungsentgelte	25.765,68	0,00	0,00	0,00	----
648	6	+ Kostenerstattungen und Kostenumlagen	0,00	0,00	0,00	0,00	----
65	7	+ sonstige Einzahlungen	0,00	0,00	0,00	0,00	----
66	8	+ Zinsen und sonstige Finanzeinzahlungen	0,00	0,00	0,00	0,00	----
	9	= Einzahlungen aus laufender Verwaltungstätigkeit	57.780,24	15.000,00	32.591,72	17.591,72	----
70	10	- Personalauszahlungen	0,00	0,00	0,00	0,00	0,00
71	11	- Versorgungsauszahlungen	0,00	0,00	0,00	0,00	0,00
72	12	- Auszahlungen für Sach- und Dienstleistungen	81.626,83	95.800,00	61.620,72	-34.179,28	0,00
		7211000 Auszahlungen für Unterhaltung der Grundstücke und baulichen Anlagen	963,57	30.000,00	449,55	-29.550,45	0,00
		7231000 Auszahlungen für Mieten und Pachten	77.486,00	60.000,00	56.862,00	-3.138,00	0,00
		7241000 Auszahlungen für Bewirtschaftung der Grundstücke, baulichen Anlagen usw..	2.412,62	4.800,00	4.261,98	-538,02	0,00
		7271000 Besondere Verwaltungs- und Betriebsauszahlungen	764,64	1.000,00	47,19	-952,81	0,00
75	13	- Zinsen und sonstige Finanzauszahlungen	0,00	0,00	0,00	0,00	0,00
73	14	- Transferauszahlungen	0,00	0,00	0,00	0,00	0,00
74	15	- sonstige Auszahlungen	1.413,72	1.500,00	1.413,72	-86,28	0,00
		7431000 Geschäftsauszahlungen	1.413,72	1.500,00	1.413,72	-86,28	0,00
	16	= Auszahlungen aus laufender Verwaltungstätigkeit (Zeilen 10 bis 15)	83.040,55	97.300,00	63.034,44	-34.265,56	0,00
	17	= Saldo aus laufender Verwaltungstätigkeit (Zeilen 9/16)	-25.260,31	-82.300,00	-30.442,72	51.857,28	0,00
		Investitionstätigkeit					
681	18	+ Einzahlungen aus Zuweisungen und Zuschüssen für Investitionen und Investitionsförderungsmaßnahmen	0,00	0,00	0,00	0,00	----
682	19	+ Einzahlungen aus der Veräußerung von Grundstücken und Gebäude	0,00	0,00	0,00	0,00	----
683	20	+ Einzahlungen aus der Veräußerung von beweglichem Anlagevermögen	0,00	0,00	0,00	0,00	----
684	21	+ Einzahlungen aus Veräußerung von Finanzanlagen	0,00	0,00	0,00	0,00	----
685	22	+ Einzahlungen aus der Abwicklung von Baumaßnahmen	0,00	0,00	0,00	0,00	----

Teilfinanzrechnung 2020

Gemeinde: 01 Gemeinde Flintbek

Seite : 206

Datum: 09.11.2021

Uhrzeit: 10:17:17

Hauptproduktbereich 3 Soziales und Jugend
 Produktbereich 31 Grundversorgung und Hilfen
 Produktgruppe 315 Soziale Einrichtungen (ohne Einrichtungen der Jugendhilfe)
 Produkt 31501 Obdachlosen- u. Asylbewerberunterkünfte
 Projekt 315013 Asylbew. Unterkunft Hörn 16
 Projekterläuterungen: Gebäude, angemietet von Fa. Klausenke

Ein- und Auszahlungsarten			Ergebnis des Vorjahres	Fortge- schriebener Ansatz des Haushalts- jahres	Ist- Ergebnis des Haus- haltsjahres	Vergleich Ansatz / Ist (Spalte 5 / Spalte 6)	übertrage- ne Er- mächti- gungen
			2019	2020	2020	2020	2021
			in EUR	in EUR	in EUR	in EUR	in EUR
1	2	3	4	5	6	7	8
686	23	+ Einzahlungen aus Rückflüssen (für Investitionen und Investitionsförderungsmaßnahmen Dritter)	0,00	0,00	0,00	0,00	----
688	24	+ Einzahlungen aus Beiträgen u. ä. Entgelten	0,00	0,00	0,00	0,00	----
689	25	+ sonstige Investitionseinzahlungen	0,00	0,00	0,00	0,00	----
	26	= Summe der investiven Einzahlungen	0,00	0,00	0,00	0,00	----
781	27	- Auszahlungen aus Zuweisungen und Zuschüssen für Investitionen und Investitionsförderungsmaßnahmen	0,00	0,00	0,00	0,00	0,00
782	28	- Auszahlungen für den Erwerb von Grundstücken und Gebäud	0,00	0,00	0,00	0,00	0,00
783	29	- Auszahlungen für den Erwerb von beweglichem Anlagevermögen	0,00	0,00	0,00	0,00	0,00
784	30	- Auszahlungen für den Erwerb von Finanzanlagen	0,00	0,00	0,00	0,00	0,00
785	31	- Auszahlungen für Baumaßnahmen	0,00	0,00	0,00	0,00	0,00
786	32	- Auszahlungen für die Gewährung von Ausleihungen (für Investitionen und Investitionsförderungsmaßnahmen Dritter)	0,00	0,00	0,00	0,00	0,00
787	33	- Sonstige Investitionsauszahlungen	0,00	0,00	0,00	0,00	0,00
	34	= Summe der investiven Auszahlungen (Zeilen 27 bis 33)	0,00	0,00	0,00	0,00	0,00
	35	= Saldo aus Investitionstätigkeit (Zeilen 26/34)	0,00	0,00	0,00	0,00	0,00

Teilfinanzrechnung 2020

Gemeinde: 01 Gemeinde Flintbek

Seite : 207

Datum: 09.11.2021

Uhrzeit: 10:17:17

Hauptproduktbereich 3 Soziales und Jugend
 Produktbereich 31 Grundversorgung und Hilfen
 Produktgruppe 315 Soziale Einrichtungen (ohne Einrichtungen der Jugendhilfe)
 Produkt 31501 Obdachlosen- u. Asylbewerberunterkünfte
 Projekt 315014 Asylbew. Unterkunft Eiderkamp 32
 Projekterläuterungen: Holzbauten auf dem neuen Bauhofgrundstück Eiderkamp 32,

Ein- und Auszahlungsarten			Ergebnis des Vorjahres	Fortge- schriebener Ansatz des Haushalts- jahres	Ist- Ergebnis des Haus- haltsjahres	Vergleich Ansatz / Ist (Spalte 5 / Spalte 6)	übertrage- ne Er- mächti- gungen
			2019	2020	2020	2020	2021
			in EUR	in EUR	in EUR	in EUR	in EUR
1	2	3	4	5	6	7	8
		laufende Verwaltungstätigkeit					
60	1	+ Steuern und ähnliche Abgaben	0,00	0,00	0,00	0,00	----
61	2	+ Zuweisungen und allgemeine Umlagen	0,00	0,00	0,00	0,00	----
62	3	+ Sonstige Transfereinzahlungen	0,00	0,00	0,00	0,00	----
63	4	+ öffentlich-rechtliche Leistungsentgelte	61.665,59	66.000,00	73.453,41	7.453,41	----
		6321001 Unterkunftsgebühren	61.665,59	66.000,00	73.453,41	7.453,41	----
641	5	+ privatrechtliche Leistungsentgelte	3.290,60	0,00	5.282,15	5.282,15	----
642							
646		6461000 Sonstige privatrechtliche Leistungsentgelte	3.290,60	0,00	5.282,15	5.282,15	----
648	6	+ Kostenerstattungen und Kostenumlagen	0,00	0,00	0,00	0,00	----
65	7	+ sonstige Einzahlungen	0,00	0,00	0,00	0,00	----
66	8	+ Zinsen und sonstige Finanzeinzahlungen	0,00	0,00	0,00	0,00	----
	9	= Einzahlungen aus laufender Verwaltungstätigkeit	64.956,19	66.000,00	78.735,56	12.735,56	----
70	10	- Personalauszahlungen	0,00	0,00	0,00	0,00	0,00
71	11	- Versorgungsauszahlungen	0,00	0,00	0,00	0,00	0,00
72	12	- Auszahlungen für Sach- und Dienstleistungen	45.521,37	58.000,00	60.725,34	2.725,34	0,00
		7211000 Auszahlungen für Unterhaltung der Grundstücke und baulichen Anlagen	1.009,48	3.000,00	17.725,88	14.725,88	0,00
		7241000 Auszahlungen für Bewirtschaftung der Grundstücke, baulichen Anlagen usw..	4.975,68	19.000,00	11.819,13	-7.180,87	0,00
		7241100 Auszahlungen f. Bewirtschaftungen d. Grundst., Energiekosten	38.187,19	35.000,00	30.224,92	-4.775,08	0,00
		7271000 Besondere Verwaltungs- und Betriebsauszahlungen	1.349,02	1.000,00	955,41	-44,59	0,00
75	13	- Zinsen und sonstige Finanzauszahlungen	0,00	0,00	0,00	0,00	0,00
73	14	- Transferauszahlungen	0,00	0,00	0,00	0,00	0,00
74	15	- sonstige Auszahlungen	1.413,72	1.500,00	1.421,71	-78,29	0,00
		7431000 Geschäftsauszahlungen	1.413,72	1.500,00	1.421,71	-78,29	0,00
	16	= Auszahlungen aus laufender Verwaltungstätigkeit (Zeilen 10 bis 15)	46.935,09	59.500,00	62.147,05	2.647,05	0,00
	17	= Saldo aus laufender Verwaltungstätigkeit (Zeilen 9/16)	18.021,10	6.500,00	16.588,51	10.088,51	0,00
		Investitionstätigkeit					
681	18	+ Einzahlungen aus Zuweisungen und Zuschüssen für Investitionen und Investitionsförderungsmaßnahmen	0,00	0,00	0,00	0,00	----
682	19	+ Einzahlungen aus der Veräußerung von Gundstücken und Gebäude	0,00	0,00	0,00	0,00	----
683	20	+ Einzahlungen aus der Veräußerung von beweglichem Anlagevermögen	0,00	0,00	0,00	0,00	----
684	21	+ Einzahlungen aus Veräußerung von Finanzanlagen	0,00	0,00	0,00	0,00	----

Teilfinanzrechnung 2020

Gemeinde: 01 Gemeinde Flintbek

Seite : 208

Datum: 09.11.2021

Uhrzeit: 10:17:17

Hauptproduktbereich 3 Soziales und Jugend
 Produktbereich 31 Grundversorgung und Hilfen
 Produktgruppe 315 Soziale Einrichtungen (ohne Einrichtungen der Jugendhilfe)
 Produkt 31501 Obdachlosen- u. Asylbewerberunterkünfte
 Projekt 315014 Asylbew. Unterkunft Eiderkamp 32
 Projekterläuterungen: Holzbauten auf dem neuen Bauhofgrundstück Eiderkamp 32,

Ein- und Auszahlungsarten			Ergebnis des Vorjahres	Fortgeschriebener Ansatz des Haushaltsjahres	Ist-Ergebnis des Haushaltsjahres	Vergleich Ansatz / Ist (Spalte 5 / Spalte 6)	übertragene Ermächtigungen
			2019	2020	2020	2020	2021
			in EUR	in EUR	in EUR	in EUR	in EUR
1	2	3	4	5	6	7	8
685	22	+ Einzahlungen aus der Abwicklung von Baumaßnahmen	0,00	0,00	0,00	0,00	----
686	23	+ Einzahlungen aus Rückflüssen (für Investitionen und Investitionsförderungsmaßnahmen Dritter)	0,00	0,00	0,00	0,00	----
688	24	+ Einzahlungen aus Beiträgen u. ä. Entgelten	0,00	0,00	0,00	0,00	----
689	25	+ sonstige Investitionseinzahlungen	0,00	0,00	0,00	0,00	----
	26	= Summe der investiven Einzahlungen	0,00	0,00	0,00	0,00	----
781	27	- Auszahlungen aus Zuweisungen und Zuschüssen für Investitionen und Investitionsförderungsmaßnahmen	0,00	0,00	0,00	0,00	0,00
782	28	- Auszahlungen für den Erwerb von Grundstücken und Gebäud	0,00	0,00	0,00	0,00	0,00
783	29	- Auszahlungen für den Erwerb von beweglichem Anlagevermögen	698,59	0,00	722,90	722,90	0,00
		7832079 Auszahlungen für den Erwerb von Sammelposten für Vermögensgegenstände des Anlagevermögens deren Anschaffungs- oder Herstellungskosten 150 Euro ohne Umsatzsteuer überschreiten, aber 1.000 Euro ohne Ums	698,59	0,00	200,00	200,00	0,00
		7832089 Auszahlungen für den Erwerb von Sammelposten für Vermögensgegenstände des Anlagevermögens deren Anschaffungs- oder Herstellungskosten 150 Euro ohne Umsatzsteuer überschreiten, aber 1.000 Euro ohne Ums	0,00	0,00	522,90	522,90	0,00
784	30	- Auszahlungen für den Erwerb von Finanzanlagen	0,00	0,00	0,00	0,00	0,00
785	31	- Auszahlungen für Baumaßnahmen	0,00	0,00	0,00	0,00	0,00
786	32	- Auszahlungen für die Gewährung von Ausleihungen (für Investitionen und Investitionsförderungsmaßnahmen Dritter)	0,00	0,00	0,00	0,00	0,00
787	33	- Sonstige Investitionsauszahlungen	0,00	0,00	0,00	0,00	0,00
	34	= Summe der investiven Auszahlungen (Zeilen 27 bis 33)	698,59	0,00	722,90	722,90	0,00
	35	= Saldo aus Investitionstätigkeit (Zeilen 26/34)	-698,59	0,00	-722,90	-722,90	0,00

Teilfinanzrechnung 2020

Gemeinde: 01 Gemeinde Flintbek

Seite : 209

Datum: 09.11.2021

Uhrzeit: 10:17:17

Hauptproduktbereich	3	Soziales und Jugend
Produktbereich	31	Grundversorgung und Hilfen
Produktgruppe	315	Soziale Einrichtungen (ohne Einrichtungen der Jugendhilfe)
Produkt	31501	Obdachlosen- u. Asylbewerberunterkünfte
Projekt	315015	Asylbew.Unterkunft Mietwohnungen
Projekterläuterungen:		Gemietete Wohnungen, z.B. von Wankendorfer und Buwog.

Ein- und Auszahlungsarten			Ergebnis des Vorjahres	Fortge- schriebener Ansatz des Haushalts- jahres	Ist- Ergebnis des Haus- haltsjahres	Vergleich Ansatz / Ist (Spalte 5 / Spalte 6)	übertrage- ne Er- mächti- gungen
			2019	2020	2020	2020	2021
			in EUR	in EUR	in EUR	in EUR	in EUR
1	2	3	4	5	6	7	8
		laufende Verwaltungstätigkeit					
60	1	+ Steuern und ähnliche Abgaben	0,00	0,00	0,00	0,00	----
61	2	+ Zuweisungen und allgemeine Umlagen	0,00	0,00	0,00	0,00	----
62	3	+ Sonstige Transfereinzahlungen	0,00	0,00	0,00	0,00	----
63	4	+ öffentlich-rechtliche Leistungsentgelte	14.645,98	0,00	10.120,39	10.120,39	----
		6321001 Unterkunftsentgelte	14.645,98	0,00	10.120,39	10.120,39	----
641	5	+ privatrechtliche Leistungsentgelte	16.102,15	100,00	1.995,42	1.895,42	----
642							
646		6461000 Sonstige privatrechtliche Leistungsentgelte	16.102,15	100,00	1.995,42	1.895,42	----
648	6	+ Kostenerstattungen und Kostenumlagen	0,00	0,00	0,00	0,00	----
65	7	+ sonstige Einzahlungen	0,00	0,00	0,00	0,00	----
66	8	+ Zinsen und sonstige Finanzeinzahlungen	0,00	0,00	0,00	0,00	----
	9	= Einzahlungen aus laufender Verwaltungstätigkeit	30.748,13	100,00	12.115,81	12.015,81	----
70	10	- Personalauszahlungen	0,00	0,00	0,00	0,00	0,00
71	11	- Versorgungsauszahlungen	0,00	0,00	0,00	0,00	0,00
72	12	- Auszahlungen für Sach- und Dienstleistungen	68.743,49	500,00	-269,26	-769,26	0,00
		7211000 Auszahlungen für Unterhaltung der Grundstücke und baulichen Anlagen	423,13	0,00	0,00	0,00	0,00
		7231000 Auszahlungen für Mieten und Pachten	66.495,50	500,00	0,00	-500,00	0,00
		7241000 Auszahlungen für Bewirtschaftung der Grundstücke, baulichen Anlagen usw..	690,56	0,00	0,00	0,00	0,00
		7241100 Auszahlungen f. Bewirtschaftungen d. Grundst., Energiekosten	640,61	0,00	-269,26	-269,26	0,00
		7271000 Besondere Verwaltungs- und Betriebsauszahlungen	493,69	0,00	0,00	0,00	0,00
75	13	- Zinsen und sonstige Finanzauszahlungen	0,00	0,00	0,00	0,00	0,00
73	14	- Transferauszahlungen	0,00	0,00	0,00	0,00	0,00
74	15	- sonstige Auszahlungen	0,00	0,00	0,00	0,00	0,00
	16	= Auszahlungen aus laufender Verwaltungstätigkeit (Zeilen 10 bis 15)	68.743,49	500,00	-269,26	-769,26	0,00
	17	= Saldo aus laufender Verwaltungstätigkeit (Zeilen 9/16)	-37.995,36	-400,00	12.385,07	12.785,07	0,00
		Investitionstätigkeit					
681	18	+ Einzahlungen aus Zuweisungen und Zuschüssen für Investitionen und Investitionsförderungsmaßnahmen	0,00	0,00	0,00	0,00	----
682	19	+ Einzahlungen aus der Veräußerung von Grundstücken und Gebäude	0,00	0,00	0,00	0,00	----
683	20	+ Einzahlungen aus der Veräußerung von beweglichem Anlagevermögen	0,00	0,00	0,00	0,00	----
684	21	+ Einzahlungen aus Veräußerung von Finanzanlagen	0,00	0,00	0,00	0,00	----

Teilfinanzrechnung 2020

Gemeinde: 01 Gemeinde Flintbek

Seite : 210

Datum: 09.11.2021

Uhrzeit: 10:17:17

Hauptproduktbereich	3	Soziales und Jugend
Produktbereich	31	Grundversorgung und Hilfen
Produktgruppe	315	Soziale Einrichtungen (ohne Einrichtungen der Jugendhilfe)
Produkt	31501	Obdachlosen- u. Asylbewerberunterkünfte
Projekt	315015	Asylbew. Unterkunft Mietwohnungen
Projekterläuterungen:		Gemietete Wohnungen, z.B. von Wankendorfer und Buwog.

Ein- und Auszahlungsarten			Ergebnis des Vorjahres	Fortge- schriebener Ansatz des Haushalts- jahres	Ist- Ergebnis des Haus- haltsjahres	Vergleich Ansatz / Ist (Spalte 5 / Spalte 6)	übertrage- ne Er- mächti- gungen
			2019	2020	2020	2020	2021
			in EUR	in EUR	in EUR	in EUR	in EUR
1	2	3	4	5	6	7	8
685	22	+ Einzahlungen aus der Abwicklung von Baumaßnahmen	0,00	0,00	0,00	0,00	----
686	23	+ Einzahlungen aus Rückflüssen (für Investitionen und Investitionsförderungsmaßnahmen Dritter)	0,00	0,00	0,00	0,00	----
688	24	+ Einzahlungen aus Beiträgen u. ä. Entgelten	0,00	0,00	0,00	0,00	----
689	25	+ sonstige Investitionseinzahlungen	0,00	0,00	0,00	0,00	----
	26	= Summe der investiven Einzahlungen	0,00	0,00	0,00	0,00	----
781	27	- Auszahlungen aus Zuweisungen und Zuschüssen für Investitionen und Investitionsförderungsmaßnahmen	0,00	0,00	0,00	0,00	0,00
782	28	- Auszahlungen für den Erwerb von Grundstücken und Gebäud	0,00	0,00	0,00	0,00	0,00
783	29	- Auszahlungen für den Erwerb von beweglichem Anlagevermögen	0,00	0,00	0,00	0,00	0,00
784	30	- Auszahlungen für den Erwerb von Finanzanlagen	0,00	0,00	0,00	0,00	0,00
785	31	- Auszahlungen für Baumaßnahmen	0,00	0,00	0,00	0,00	0,00
786	32	- Auszahlungen für die Gewährung von Ausleihungen (für Investitionen und Investitionsförderungsmaßnahmen Dritter)	0,00	0,00	0,00	0,00	0,00
787	33	- Sonstige Investitionsauszahlungen	0,00	0,00	0,00	0,00	0,00
	34	= Summe der investiven Auszahlungen (Zeilen 27 bis 33)	0,00	0,00	0,00	0,00	0,00
	35	= Saldo aus Investitionstätigkeit (Zeilen 26/34)	0,00	0,00	0,00	0,00	0,00

Teilfinanzrechnung 2020

Gemeinde: 01 Gemeinde Flintbek

Seite : 211

Datum: 09.11.2021

Uhrzeit: 10:17:17

Hauptproduktbereich 3 Soziales und Jugend
 Produktbereich 31 Grundversorgung und Hilfen
 Produktgruppe 315 Soziale Einrichtungen (ohne Einrichtungen der Jugendhilfe)
 Produkt 31502 Seniorenwohnanlage
 Ohne Projektzuordnung

Ein- und Auszahlungsarten			Ergebnis des Vorjahres	Fortgeschriebener Ansatz des Haushaltsjahres	Ist-Ergebnis des Haushaltsjahres	Vergleich Ansatz / Ist (Spalte 5 / Spalte 6)	übertragene Ermächtigungen
			2019	2020	2020	2020	2021
			in EUR	in EUR	in EUR	in EUR	in EUR
1	2	3	4	5	6	7	8
		laufende Verwaltungstätigkeit					
60	1	+ Steuern und ähnliche Abgaben	0,00	0,00	0,00	0,00	----
61	2	+ Zuweisungen und allgemeine Umlagen	0,00	0,00	0,00	0,00	----
62	3	+ Sonstige Transfereinzahlungen	0,00	0,00	0,00	0,00	----
63	4	+ öffentlich-rechtliche Leistungsentgelte	0,00	0,00	0,00	0,00	----
641	5	+ privatrechtliche Leistungsentgelte	0,00	45.200,00	0,00	-45.200,00	----
642							
646		6411010 Mieten und Pacht 10	0,00	45.200,00	0,00	-45.200,00	----
648	6	+ Kostenerstattungen und Kostenumlagen	0,00	0,00	0,00	0,00	----
65	7	+ sonstige Einzahlungen	0,00	0,00	0,00	0,00	----
66	8	+ Zinsen und sonstige Finanzeinzahlungen	0,00	0,00	0,00	0,00	----
	9	= Einzahlungen aus laufender Verwaltungstätigkeit	0,00	45.200,00	0,00	-45.200,00	----
70	10	- Personalauszahlungen	8.635,26	6.700,00	8.974,03	2.274,03	0,00
		7012000 Dienstbezüge Arbeitnehmer/-innen	6.784,77	5.200,00	7.060,54	1.860,54	0,00
		7022000 Beiträge zu Versorgungskassen Arbeitnehmer/-innen	468,04	400,00	480,87	80,87	0,00
		7032000 Beiträge zur gesetzlichen Sozialversicherung Arbeitnehmer/-innen	1.352,66	1.000,00	1.403,72	403,72	0,00
		7041000 Beihilfen, Unterstützungsleistungen und dgl. für Beschäftigte	29,79	100,00	28,90	-71,10	0,00
71	11	- Versorgungsauszahlungen	0,00	0,00	0,00	0,00	0,00
72	12	- Auszahlungen für Sach- und Dienstleistungen	0,00	0,00	0,00	0,00	0,00
75	13	- Zinsen und sonstige Finanzauszahlungen	0,00	0,00	0,00	0,00	0,00
73	14	- Transferauszahlungen	0,00	0,00	0,00	0,00	0,00
74	15	- sonstige Auszahlungen	0,00	0,00	0,00	0,00	0,00
	16	= Auszahlungen aus laufender Verwaltungstätigkeit (Zeilen 10 bis 15)	8.635,26	6.700,00	8.974,03	2.274,03	0,00
	17	= Saldo aus laufender Verwaltungstätigkeit (Zeilen 9/16)	-8.635,26	38.500,00	-8.974,03	-47.474,03	0,00
		Investitionstätigkeit					
681	18	+ Einzahlungen aus Zuweisungen und Zuschüssen für Investitionen und Investitionsförderungsmaßnahmen	0,00	0,00	0,00	0,00	----
682	19	+ Einzahlungen aus der Veräußerung von Grundstücken und Gebäude	0,00	0,00	0,00	0,00	----
683	20	+ Einzahlungen aus der Veräußerung von beweglichem Anlagevermögen	0,00	0,00	0,00	0,00	----
684	21	+ Einzahlungen aus Veräußerung von Finanzanlagen	0,00	0,00	0,00	0,00	----
685	22	+ Einzahlungen aus der Abwicklung von Baumaßnahmen	0,00	0,00	0,00	0,00	----
686	23	+ Einzahlungen aus Rückflüssen (für Investitionen und Investitionsförderungsmaßnahmen Dritter)	0,00	0,00	0,00	0,00	----
688	24	+ Einzahlungen aus Beiträgen u. ä. Entgelten	0,00	0,00	0,00	0,00	----

Teilfinanzrechnung 2020

Gemeinde: 01 Gemeinde Flintbek

Seite : 212

Datum: 09.11.2021

Uhrzeit: 10:17:17

Hauptproduktbereich 3 Soziales und Jugend
 Produktbereich 31 Grundversorgung und Hilfen
 Produktgruppe 315 Soziale Einrichtungen (ohne Einrichtungen der Jugendhilfe)
 Produkt 31502 Seniorenwohnanlage
 Ohne Projektzuordnung

Ein- und Auszahlungsarten			Ergebnis des Vorjahres	Fortge- schriebener Ansatz des Haushalts- jahres	Ist- Ergebnis des Haus- haltsjahres	Vergleich Ansatz / Ist (Spalte 5 / Spalte 6)	übertrage- ne Er- mächti- gungen
			2019	2020	2020	2020	2021
			in EUR	in EUR	in EUR	in EUR	in EUR
1	2	3	4	5	6	7	8
689	25	+ sonstige Investitionseinzahlungen	0,00	0,00	0,00	0,00	----
	26	= Summe der investiven Einzahlungen	0,00	0,00	0,00	0,00	----
781	27	- Auszahlungen aus Zuweisungen und Zuschüssen für Investitionen und Investitionsförderungsmaßnahmen	0,00	0,00	0,00	0,00	0,00
782	28	- Auszahlungen für den Erwerb von Grundstücken und Gebäud	0,00	0,00	0,00	0,00	0,00
783	29	- Auszahlungen für den Erwerb von beweglichem Anlagevermögen	0,00	0,00	0,00	0,00	0,00
784	30	- Auszahlungen für den Erwerb von Finanzanlagen	0,00	0,00	0,00	0,00	0,00
785	31	- Auszahlungen für Baumaßnahmen	0,00	0,00	0,00	0,00	0,00
786	32	- Auszahlungen für die Gewährung von Ausleihungen (für Investitionen und Investitionsförderungsmaßnahmen Dritter)	0,00	0,00	0,00	0,00	0,00
787	33	- Sonstige Investitionsauszahlungen	0,00	0,00	0,00	0,00	0,00
	34	= Summe der investiven Auszahlungen (Zeilen 27 bis 33)	0,00	0,00	0,00	0,00	0,00
	35	= Saldo aus Investitionstätigkeit (Zeilen 26/34)	0,00	0,00	0,00	0,00	0,00

Teilfinanzrechnung 2020

Gemeinde: 01 Gemeinde Flintbek

Seite : 213

Datum: 09.11.2021

Uhrzeit: 10:17:17

Hauptproduktbereich 3 Soziales und Jugend
 Produktbereich 31 Grundversorgung und Hilfen
 Produktgruppe 315 Soziale Einrichtungen (ohne Einrichtungen der Jugendhilfe)
 Produkt 31503 Zuschuss Kuratorium Sozialstation
 Ohne Projektzuordnung

Ein- und Auszahlungsarten			Ergebnis des Vorjahres	Fortgeschriebener Ansatz des Haushaltsjahres	Ist-Ergebnis des Haushaltsjahres	Vergleich Ansatz / Ist (Spalte 5 / Spalte 6)	übertragene Ermächtigungen
			2019	2020	2020	2020	2021
			in EUR	in EUR	in EUR	in EUR	in EUR
1	2	3	4	5	6	7	8
		laufende Verwaltungstätigkeit					
60	1	+ Steuern und ähnliche Abgaben	0,00	0,00	0,00	0,00	----
61	2	+ Zuweisungen und allgemeine Umlagen	0,00	0,00	0,00	0,00	----
62	3	+ Sonstige Transfereinzahlungen	0,00	0,00	0,00	0,00	----
63	4	+ öffentlich-rechtliche Leistungsentgelte	0,00	0,00	0,00	0,00	----
641	5	+ privatrechtliche Leistungsentgelte	0,00	0,00	0,00	0,00	----
642							
646							
648	6	+ Kostenerstattungen und Kostenumlagen	0,00	0,00	0,00	0,00	----
65	7	+ sonstige Einzahlungen	0,00	0,00	0,00	0,00	----
66	8	+ Zinsen und sonstige Finanzeinzahlungen	0,00	0,00	0,00	0,00	----
	9	= Einzahlungen aus laufender Verwaltungstätigkeit	0,00	0,00	0,00	0,00	----
70	10	- Personalauszahlungen	0,00	10.200,00	0,00	-10.200,00	0,00
		7012000 Dienstbezüge Arbeitnehmer/-innen	0,00	8.000,00	0,00	-8.000,00	0,00
		7022000 Beiträge zu Versorgungskassen Arbeitnehmer/-innen	0,00	500,00	0,00	-500,00	0,00
		7032000 Beiträge zur gesetzlichen Sozialversicherung Arbeitnehmer/-innen	0,00	1.700,00	0,00	-1.700,00	0,00
71	11	- Versorgungsauszahlungen	0,00	0,00	0,00	0,00	0,00
72	12	- Auszahlungen für Sach- und Dienstleistungen	0,00	0,00	0,00	0,00	0,00
75	13	- Zinsen und sonstige Finanzauszahlungen	0,00	0,00	0,00	0,00	0,00
73	14	- Transferauszahlungen	12.096,98	9.900,00	8.819,52	-1.080,48	0,00
		7318000 Auszahlungen für Zuweisungen und Zuschüsse für laufende Zwecke an übrige Bereiche	12.096,98	9.900,00	8.819,52	-1.080,48	0,00
74	15	- sonstige Auszahlungen	0,00	0,00	0,00	0,00	0,00
	16	= Auszahlungen aus laufender Verwaltungstätigkeit (Zeilen 10 bis 15)	12.096,98	20.100,00	8.819,52	-11.280,48	0,00
	17	= Saldo aus laufender Verwaltungstätigkeit (Zeilen 9/16)	-12.096,98	-20.100,00	-8.819,52	11.280,48	0,00
		Investitionstätigkeit					
681	18	+ Einzahlungen aus Zuweisungen und Zuschüssen für Investitionen und Investitionsförderungsmaßnahmen	0,00	0,00	0,00	0,00	----
682	19	+ Einzahlungen aus der Veräußerung von Grundstücken und Gebäude	0,00	0,00	0,00	0,00	----
683	20	+ Einzahlungen aus der Veräußerung von beweglichem Anlagevermögen	0,00	0,00	0,00	0,00	----
684	21	+ Einzahlungen aus Veräußerung von Finanzanlagen	0,00	0,00	0,00	0,00	----
685	22	+ Einzahlungen aus der Abwicklung von Baumaßnahmen	0,00	0,00	0,00	0,00	----
686	23	+ Einzahlungen aus Rückflüssen (für Investitionen und Investitionsförderungsmaßnahmen Dritter)	0,00	0,00	0,00	0,00	----
688	24	+ Einzahlungen aus Beiträgen u. ä. Entgelten	0,00	0,00	0,00	0,00	----
689	25	+ sonstige Investitionseinzahlungen	0,00	0,00	0,00	0,00	----

Teilfinanzrechnung 2020

Gemeinde: 01 Gemeinde Flintbek

Seite : 214

Datum: 09.11.2021

Uhrzeit: 10:17:17

Hauptproduktbereich 3 Soziales und Jugend
 Produktbereich 31 Grundversorgung und Hilfen
 Produktgruppe 315 Soziale Einrichtungen (ohne Einrichtungen der Jugendhilfe)
 Produkt 31503 Zuschuss Kuratorium Sozialstation
 Ohne Projektzuordnung

Ein- und Auszahlungsarten			Ergebnis des Vorjahres	Fortge- schriebener Ansatz des Haushalts- jahres	Ist- Ergebnis des Haus- haltsjahres	Vergleich Ansatz / Ist (Spalte 5 / Spalte 6)	übertrage- ne Er- mächti- gungen
			2019	2020	2020	2020	2021
			in EUR	in EUR	in EUR	in EUR	in EUR
1	2	3	4	5	6	7	8
	26	= Summe der investiven Einzahlungen	0,00	0,00	0,00	0,00	----
781	27	- Auszahlungen aus Zuweisungen und Zuschüssen für Investitionen und Investitionsförderungsmaßnahmen	0,00	0,00	0,00	0,00	0,00
782	28	- Auszahlungen für den Erwerb von Grundstücken und Gebäud	0,00	0,00	0,00	0,00	0,00
783	29	- Auszahlungen für den Erwerb von beweglichem Anlagevermögen	0,00	0,00	0,00	0,00	0,00
784	30	- Auszahlungen für den Erwerb von Finanzanlagen	0,00	0,00	0,00	0,00	0,00
785	31	- Auszahlungen für Baumaßnahmen	0,00	0,00	0,00	0,00	0,00
786	32	- Auszahlungen für die Gewährung von Ausleihungen (für Investitionen und Investitionsförderungsmaßnahmen Dritter)	0,00	0,00	0,00	0,00	0,00
787	33	- Sonstige Investitionsauszahlungen	0,00	0,00	0,00	0,00	0,00
	34	= Summe der investiven Auszahlungen (Zeilen 27 bis 33)	0,00	0,00	0,00	0,00	0,00
	35	= Saldo aus Investitionstätigkeit (Zeilen 26/34)	0,00	0,00	0,00	0,00	0,00

Teilfinanzrechnung 2020

Gemeinde: 01 Gemeinde Flintbek

Seite : 215

Datum: 09.11.2021

Uhrzeit: 10:17:17

Hauptproduktbereich 3 Soziales und Jugend
 Produktbereich 31 Grundversorgung und Hilfen
 Produktgruppe 315 Soziale Einrichtungen (ohne Einrichtungen der Jugendhilfe)
 Produkt 31504 Zuschüsse für Senioren
 Ohne Projektzuordnung

Ein- und Auszahlungsarten			Ergebnis des Vorjahres	Fortgeschriebener Ansatz des Haushaltsjahres	Ist-Ergebnis des Haushaltsjahres	Vergleich Ansatz / Ist (Spalte 5 / Spalte 6)	übertragene Ermächtigungen
			2019	2020	2020	2020	2021
			in EUR	in EUR	in EUR	in EUR	in EUR
1	2	3	4	5	6	7	8
		laufende Verwaltungstätigkeit					
60	1	+ Steuern und ähnliche Abgaben	0,00	0,00	0,00	0,00	----
61	2	+ Zuweisungen und allgemeine Umlagen	0,00	0,00	0,00	0,00	----
62	3	+ Sonstige Transfereinzahlungen	0,00	0,00	0,00	0,00	----
63	4	+ öffentlich-rechtliche Leistungsentgelte	0,00	0,00	0,00	0,00	----
641	5	+ privatrechtliche Leistungsentgelte	0,00	0,00	0,00	0,00	----
642							
646							
648	6	+ Kostenerstattungen und Kostenumlagen	0,00	0,00	0,00	0,00	----
65	7	+ sonstige Einzahlungen	0,00	0,00	0,00	0,00	----
66	8	+ Zinsen und sonstige Finanzeinzahlungen	0,00	0,00	0,00	0,00	----
	9	= Einzahlungen aus laufender Verwaltungstätigkeit	0,00	0,00	0,00	0,00	----
70	10	- Personalauszahlungen	467,51	0,00	482,81	482,81	0,00
		7012000 Dienstbezüge Arbeitnehmer/-innen	365,39	0,00	380,03	380,03	0,00
		7022000 Beiträge zu Versorgungskassen Arbeitnehmer/-innen	24,96	0,00	23,89	23,89	0,00
		7032000 Beiträge zur gesetzlichen Sozialversicherung Arbeitnehmer/-innen	75,66	0,00	77,35	77,35	0,00
		7041000 Beihilfen, Unterstützungsleistungen und dgl. für Beschäftigte	1,50	0,00	1,54	1,54	0,00
71	11	- Versorgungsauszahlungen	0,00	0,00	0,00	0,00	0,00
72	12	- Auszahlungen für Sach- und Dienstleistungen	0,00	0,00	0,00	0,00	0,00
75	13	- Zinsen und sonstige Finanzauszahlungen	0,00	0,00	0,00	0,00	0,00
73	14	- Transferauszahlungen	583,24	0,00	90,95	90,95	0,00
		7318000 Auszahlungen für Zuweisungen und Zuschüsse für laufende Zwecke an übrige Bereiche	583,24	0,00	90,95	90,95	0,00
74	15	- sonstige Auszahlungen	0,00	0,00	0,00	0,00	0,00
	16	= Auszahlungen aus laufender Verwaltungstätigkeit (Zeilen 10 bis 15)	1.050,75	0,00	573,76	573,76	0,00
	17	= Saldo aus laufender Verwaltungstätigkeit (Zeilen 9/16)	-1.050,75	0,00	-573,76	-573,76	0,00
		Investitionstätigkeit					
681	18	+ Einzahlungen aus Zuweisungen und Zuschüssen für Investitionen und Investitionsförderungsmaßnahmen	0,00	0,00	0,00	0,00	----
682	19	+ Einzahlungen aus der Veräußerung von Grundstücken und Gebäude	0,00	0,00	0,00	0,00	----
683	20	+ Einzahlungen aus der Veräußerung von beweglichem Anlagevermögen	0,00	0,00	0,00	0,00	----
684	21	+ Einzahlungen aus Veräußerung von Finanzanlagen	0,00	0,00	0,00	0,00	----
685	22	+ Einzahlungen aus der Abwicklung von Baumaßnahmen	0,00	0,00	0,00	0,00	----
686	23	+ Einzahlungen aus Rückflüssen (für Investitionen und Investitionsförderungsmaßnahmen Dritter)	0,00	0,00	0,00	0,00	----
688	24	+ Einzahlungen aus Beiträgen u. ä. Entgelten	0,00	0,00	0,00	0,00	----

Teilfinanzrechnung 2020

Gemeinde: 01 Gemeinde Flintbek

Seite : 216

Datum: 09.11.2021

Uhrzeit: 10:17:17

Hauptproduktbereich 3 Soziales und Jugend
 Produktbereich 31 Grundversorgung und Hilfen
 Produktgruppe 315 Soziale Einrichtungen (ohne Einrichtungen der Jugendhilfe)
 Produkt 31504 Zuschüsse für Senioren
 Ohne Projektzuordnung

Ein- und Auszahlungsarten			Ergebnis des Vorjahres	Fortge- schriebener Ansatz des Haushalts- jahres	Ist- Ergebnis des Haus- haltsjahres	Vergleich Ansatz / Ist (Spalte 5 / Spalte 6)	übertrage- ne Er- mächti- gungen
			2019	2020	2020	2020	2021
			in EUR	in EUR	in EUR	in EUR	in EUR
1	2	3	4	5	6	7	8
689	25	+ sonstige Investitionseinzahlungen	0,00	0,00	0,00	0,00	----
	26	= Summe der investiven Einzahlungen	0,00	0,00	0,00	0,00	----
781	27	- Auszahlungen aus Zuweisungen und Zuschüssen für Investitionen und Investitionsförderungsmaßnahmen	0,00	0,00	0,00	0,00	0,00
782	28	- Auszahlungen für den Erwerb von Grundstücken und Gebäud	0,00	0,00	0,00	0,00	0,00
783	29	- Auszahlungen für den Erwerb von beweglichem Anlagevermögen	0,00	0,00	0,00	0,00	0,00
784	30	- Auszahlungen für den Erwerb von Finanzanlagen	0,00	0,00	0,00	0,00	0,00
785	31	- Auszahlungen für Baumaßnahmen	0,00	0,00	0,00	0,00	0,00
786	32	- Auszahlungen für die Gewährung von Ausleihungen (für Investitionen und Investitionsförderungsmaßnahmen Dritter)	0,00	0,00	0,00	0,00	0,00
787	33	- Sonstige Investitionsauszahlungen	0,00	0,00	0,00	0,00	0,00
	34	= Summe der investiven Auszahlungen (Zeilen 27 bis 33)	0,00	0,00	0,00	0,00	0,00
	35	= Saldo aus Investitionstätigkeit (Zeilen 26/34)	0,00	0,00	0,00	0,00	0,00

Teilfinanzrechnung 2020

Gemeinde: 01 Gemeinde Flintbek

Seite : 217

Datum: 09.11.2021

Uhrzeit: 10:17:17

Hauptproduktbereich 3 Soziales und Jugend
 Produktbereich 33 Förderung von Trägern der Wohlfahrtspflege
 Produktgruppe 331 Förderung von Trägern der Wohlfahrtspflege
 Produkt 33101 Förderung von Trägern der Wohlfahrtspflege
 Ohne Projektzuordnung

Ein- und Auszahlungsarten			Ergebnis des Vorjahres	Fortge- schriebener Ansatz des Haushalts- jahres	Ist- Ergebnis des Haus- haltsjahres	Vergleich Ansatz / Ist (Spalte 5 / Spalte 6)	übertrage- ne Er- mächti- gungen
			2019	2020	2020	2020	2021
			in EUR	in EUR	in EUR	in EUR	in EUR
1	2	3	4	5	6	7	8
		laufende Verwaltungstätigkeit					
60	1	+ Steuern und ähnliche Abgaben	0,00	0,00	0,00	0,00	----
61	2	+ Zuweisungen und allgemeine Umlagen	0,00	0,00	0,00	0,00	----
62	3	+ Sonstige Transfereinzahlungen	0,00	0,00	0,00	0,00	----
63	4	+ öffentlich-rechtliche Leistungsentgelte	0,00	0,00	0,00	0,00	----
641	5	+ privatrechtliche Leistungsentgelte	0,00	0,00	0,00	0,00	----
642							
646							
648	6	+ Kostenerstattungen und Kostenumlagen	0,00	0,00	0,00	0,00	----
65	7	+ sonstige Einzahlungen	0,00	0,00	0,00	0,00	----
66	8	+ Zinsen und sonstige Finanzeinzahlungen	0,00	0,00	0,00	0,00	----
	9	= Einzahlungen aus laufender Verwaltungstätigkeit	0,00	0,00	0,00	0,00	----
70	10	- Personalauszahlungen	0,00	0,00	0,00	0,00	0,00
71	11	- Versorgungsauszahlungen	0,00	0,00	0,00	0,00	0,00
72	12	- Auszahlungen für Sach- und Dienstleistungen	0,00	0,00	0,00	0,00	0,00
75	13	- Zinsen und sonstige Finanzauszahlungen	0,00	0,00	0,00	0,00	0,00
73	14	- Transferauszahlungen	2.740,00	2.200,00	2.062,00	-138,00	0,00
		7318000 Auszahlungen für Zuweisungen und Zuschüsse für laufende Zwecke an übrige Bereiche	2.740,00	2.200,00	2.062,00	-138,00	0,00
74	15	- sonstige Auszahlungen	0,00	0,00	0,00	0,00	0,00
	16	= Auszahlungen aus laufender Verwaltungstätigkeit (Zeilen 10 bis 15)	2.740,00	2.200,00	2.062,00	-138,00	0,00
	17	= Saldo aus laufender Verwaltungstätigkeit (Zeilen 9/16)	-2.740,00	-2.200,00	-2.062,00	138,00	0,00
		Investitionstätigkeit					
681	18	+ Einzahlungen aus Zuweisungen und Zuschüssen für Investitionen und Investitionsförderungsmaßnahmen	0,00	0,00	0,00	0,00	----
682	19	+ Einzahlungen aus der Veräußerung von Grundstücken und Gebäude	0,00	0,00	0,00	0,00	----
683	20	+ Einzahlungen aus der Veräußerung von beweglichem Anlagevermögen	0,00	0,00	0,00	0,00	----
684	21	+ Einzahlungen aus Veräußerung von Finanzanlagen	0,00	0,00	0,00	0,00	----
685	22	+ Einzahlungen aus der Abwicklung von Baumaßnahmen	0,00	0,00	0,00	0,00	----
686	23	+ Einzahlungen aus Rückflüssen (für Investitionen und Investitionsförderungsmaßnahmen Dritter)	0,00	0,00	0,00	0,00	----
688	24	+ Einzahlungen aus Beiträgen u. ä. Entgelten	0,00	0,00	0,00	0,00	----
689	25	+ sonstige Investitionseinzahlungen	0,00	0,00	0,00	0,00	----
	26	= Summe der investiven Einzahlungen	0,00	0,00	0,00	0,00	----
781	27	- Auszahlungen aus Zuweisungen und Zuschüssen für Investitionen und Investitionsförderungsmaßnahmen	0,00	0,00	0,00	0,00	0,00
782	28	- Auszahlungen für den Erwerb von Grundstücken und Gebäud	0,00	0,00	0,00	0,00	0,00

Teilfinanzrechnung 2020

Gemeinde: 01 Gemeinde Flintbek

Seite : 218

Datum: 09.11.2021

Uhrzeit: 10:17:17

Hauptproduktbereich 3 Soziales und Jugend
 Produktbereich 33 Förderung von Trägern der Wohlfahrtspflege
 Produktgruppe 331 Förderung von Trägern der Wohlfahrtspflege
 Produkt 33101 Förderung von Trägern der Wohlfahrtspflege
 Ohne Projektzuordnung

Ein- und Auszahlungsarten			Ergebnis des Vorjahres	Fortge- schriebener Ansatz des Haushalts- jahres	Ist- Ergebnis des Haus- haltsjahres	Vergleich Ansatz / Ist (Spalte 5 / Spalte 6)	übertrage- ne Er- mächti- gungen
			2019	2020	2020	2020	2021
			in EUR	in EUR	in EUR	in EUR	in EUR
1	2	3	4	5	6	7	8
783	29	- Auszahlungen für den Erwerb von beweglichem Anlagevermögen	0,00	0,00	0,00	0,00	0,00
784	30	- Auszahlungen für den Erwerb von Finanzanlagen	0,00	0,00	0,00	0,00	0,00
785	31	- Auszahlungen für Baumaßnahmen	0,00	0,00	0,00	0,00	0,00
786	32	- Auszahlungen für die Gewährung von Ausleihungen (für Investitionen und Investitionsförderungsmaßnahmen Dritter)	0,00	0,00	0,00	0,00	0,00
787	33	- Sonstige Investitionsauszahlungen	0,00	0,00	0,00	0,00	0,00
	34	= Summe der investiven Auszahlungen (Zeilen 27 bis 33)	0,00	0,00	0,00	0,00	0,00
	35	= Saldo aus Investitionstätigkeit (Zeilen 26/34)	0,00	0,00	0,00	0,00	0,00

Teilfinanzrechnung 2020

Gemeinde: 01 Gemeinde Flintbek

Seite : 219

Datum: 09.11.2021

Uhrzeit: 10:17:17

Hauptproduktbereich 3 Soziales und Jugend
 Produktbereich 36 Kinder-, Jugend- und Familienhilfe
 Produktgruppe 361 Förderung von Kindern in Tageseinrichtungen und in Tagespflege
 Produkt 36111 Förderung von Kindern in Tageseinrichtungen u.-pflege Tagesmütter
 Ohne Projektzuordnung

Ein- und Auszahlungsarten			Ergebnis des Vorjahres	Fortgeschriebener Ansatz des Haushaltsjahres	Ist-Ergebnis des Haushaltsjahres	Vergleich Ansatz / Ist (Spalte 5 / Spalte 6)	übertragene Ermächtigungen
			2019	2020	2020	2020	2021
			in EUR	in EUR	in EUR	in EUR	in EUR
1	2	3	4	5	6	7	8
		laufende Verwaltungstätigkeit					
60	1	+ Steuern und ähnliche Abgaben	0,00	0,00	0,00	0,00	-----
61	2	+ Zuweisungen und allgemeine Umlagen	42.754,19	42.000,00	51.061,94	9.061,94	-----
		6142000 Zuweisungen und Zuschüsse für laufende Zwecke von Gemeinden (GV)	41.754,19	42.000,00	51.061,94	9.061,94	-----
		6147000 Zuweisungen und Zuschüsse für laufende Zwecke von privaten Unternehmen	1.000,00	0,00	0,00	0,00	-----
62	3	+ Sonstige Transfereinzahlungen	0,00	0,00	0,00	0,00	-----
63	4	+ öffentlich-rechtliche Leistungsentgelte	17.466,29	21.000,00	17.054,40	-3.945,60	-----
		6321000 Benutzungsgebühren und ähnliche Entgelte	17.466,29	21.000,00	17.054,40	-3.945,60	-----
641 642 646	5	+ privatrechtliche Leistungsentgelte	5.050,20	6.000,00	4.248,65	-1.751,35	-----
		6461000 Sonstige privatrechtliche Leistungsentgelte	5.050,20	6.000,00	4.248,65	-1.751,35	-----
648	6	+ Kostenerstattungen und Kostenumlagen	3.829,75	0,00	0,00	0,00	-----
		6482000 Einzahlungen aus Kostenerstattungen, Kostenumlagen Gemeinden (GV)	3.829,75	0,00	0,00	0,00	-----
65	7	+ sonstige Einzahlungen	0,00	0,00	0,00	0,00	-----
66	8	+ Zinsen und sonstige Finanzeinzahlungen	0,00	0,00	0,00	0,00	-----
	9	= Einzahlungen aus laufender Verwaltungstätigkeit	69.100,43	69.000,00	72.364,99	3.364,99	-----
70	10	- Personalauszahlungen	73.989,30	76.400,00	77.197,43	797,43	0,00
		7012000 Dienstbezüge Arbeitnehmer/-innen	58.117,01	59.800,00	60.898,38	1.098,38	0,00
		7022000 Beiträge zu Versorgungskassen Arbeitnehmer/-innen	3.787,91	3.800,00	3.897,96	97,96	0,00
		7032000 Beiträge zur gesetzlichen Sozialversicherung Arbeitnehmer/-innen	11.832,76	12.500,00	12.142,36	-357,64	0,00
		7041000 Beihilfen, Unterstützungsleistungen und dgl. für Beschäftigte	251,62	300,00	258,73	-41,27	0,00
71	11	- Versorgungsauszahlungen	0,00	0,00	0,00	0,00	0,00
72	12	- Auszahlungen für Sach- und Dienstleistungen	7.327,09	7.800,00	5.675,73	-2.124,27	0,00
		7241000 Auszahlungen für Bewirtschaftung der Grundstücke, baulichen Anlagen usw..	3,69	100,00	18,05	-81,95	0,00
		7262000 Aus- und Fortbildung, Umschulung	210,00	400,00	60,74	-339,26	0,00
		7271000 Besondere Verwaltungs- und Betriebsauszahlungen	477,49	600,00	435,26	-164,74	0,00
		7291000 Auszahlungen für sonstige Dienstleistungen	572,31	700,00	317,62	-382,38	0,00
		7291100 Auszahlungen für sonstige Dienstleistungen	6.063,60	6.000,00	4.844,06	-1.155,94	0,00
75	13	- Zinsen und sonstige Finanzauszahlungen	0,00	0,00	0,00	0,00	0,00
73	14	- Transferauszahlungen	13.291,00	15.000,00	14.749,00	-251,00	0,00
		7318000 Auszahlungen für Zuweisungen und Zuschüsse für laufende Zwecke an übrige Bereiche	13.291,00	15.000,00	14.749,00	-251,00	0,00
74	15	- sonstige Auszahlungen	371,86	400,00	381,78	-18,22	0,00
		7431000 Geschäftsauszahlungen	371,86	400,00	381,78	-18,22	0,00

Teilfinanzrechnung 2020

Gemeinde: 01 Gemeinde Flintbek

Seite : 220

Datum: 09.11.2021

Uhrzeit: 10:17:17

Hauptproduktbereich 3 Soziales und Jugend
 Produktbereich 36 Kinder-, Jugend- und Familienhilfe
 Produktgruppe 361 Förderung von Kindern in Tageseinrichtungen und in Tagespflege
 Produkt 36111 Förderung von Kindern in Tageseinrichtungen u.-pflege Tagesmütter
 Ohne Projektzuordnung

Ein- und Auszahlungsarten			Ergebnis des Vorjahres	Fortgeschriebener Ansatz des Haushaltsjahres	Ist-Ergebnis des Haushaltsjahres	Vergleich Ansatz / Ist (Spalte 5 / Spalte 6)	übertragene Ermächtigungen
			2019	2020	2020	2020	2021
			in EUR	in EUR	in EUR	in EUR	in EUR
1	2	3	4	5	6	7	8
	16	= Auszahlungen aus laufender Verwaltungstätigkeit (Zeilen 10 bis 15)	94.979,25	99.600,00	98.003,94	-1.596,06	0,00
	17	= Saldo aus laufender Verwaltungstätigkeit (Zeilen 9/16)	-25.878,82	-30.600,00	-25.638,95	4.961,05	0,00
		Investitionstätigkeit					
681	18	+ Einzahlungen aus Zuweisungen und Zuschüssen für Investitionen und Investitionsförderungsmaßnahmen	0,00	0,00	0,00	0,00	-----
682	19	+ Einzahlungen aus der Veräußerung von Grundstücken und Gebäude	0,00	0,00	0,00	0,00	-----
683	20	+ Einzahlungen aus der Veräußerung von beweglichem Anlagevermögen	0,00	0,00	0,00	0,00	-----
684	21	+ Einzahlungen aus Veräußerung von Finanzanlagen	0,00	0,00	0,00	0,00	-----
685	22	+ Einzahlungen aus der Abwicklung von Baumaßnahmen	0,00	0,00	0,00	0,00	-----
686	23	+ Einzahlungen aus Rückflüssen (für Investitionen und Investitionsförderungsmaßnahmen Dritter)	0,00	0,00	0,00	0,00	-----
688	24	+ Einzahlungen aus Beiträgen u. ä. Entgelten	0,00	0,00	0,00	0,00	-----
689	25	+ sonstige Investitionseinzahlungen	0,00	0,00	0,00	0,00	-----
	26	= Summe der investiven Einzahlungen	0,00	0,00	0,00	0,00	-----
781	27	- Auszahlungen aus Zuweisungen und Zuschüssen für Investitionen und Investitionsförderungsmaßnahmen	0,00	0,00	0,00	0,00	0,00
782	28	- Auszahlungen für den Erwerb von Grundstücken und Gebäud	0,00	0,00	0,00	0,00	0,00
783	29	- Auszahlungen für den Erwerb von beweglichem Anlagevermögen	524,74	600,00	528,94	-71,06	0,00
		7832079 Auszahlungen für den Erwerb von Sammelposten für Vermögensgegenstände des Anlagevermögens deren Anschaffungs- oder Herstellungskosten 150 Euro ohne Umsatzsteuer überschreiten, aber 1.000 Euro ohne Ums	0,00	200,00	528,94	328,94	0,00
		7832089 Auszahlungen für den Erwerb von Sammelposten für Vermögensgegenstände des Anlagevermögens deren Anschaffungs- oder Herstellungskosten 150 Euro ohne Umsatzsteuer überschreiten, aber 1.000 Euro ohne Ums	524,74	400,00	0,00	-400,00	0,00
784	30	- Auszahlungen für den Erwerb von Finanzanlagen	0,00	0,00	0,00	0,00	0,00
785	31	- Auszahlungen für Baumaßnahmen	0,00	0,00	0,00	0,00	0,00
786	32	- Auszahlungen für die Gewährung von Ausleihungen (für Investitionen und Investitionsförderungsmaßnahmen Dritter)	0,00	0,00	0,00	0,00	0,00
787	33	- Sonstige Investitionsauszahlungen	0,00	0,00	0,00	0,00	0,00
	34	= Summe der investiven Auszahlungen (Zeilen 27 bis 33)	524,74	600,00	528,94	-71,06	0,00
	35	= Saldo aus Investitionstätigkeit (Zeilen 26/34)	-524,74	-600,00	-528,94	71,06	0,00

Teilfinanzrechnung 2020

Gemeinde: 01 Gemeinde Flintbek

Seite : 221

Datum: 09.11.2021

Uhrzeit: 10:17:17

Hauptproduktbereich 3 Soziales und Jugend
 Produktbereich 36 Kinder-, Jugend- und Familienhilfe
 Produktgruppe 362 Jugendarbeit
 Produkt 36222 Allgemeine Jugendarbeit Jugendholungszeiten u. -fahrten
 Ohne Projektzuordnung

Ein- und Auszahlungsarten			Ergebnis des Vorjahres	Fortgeschriebener Ansatz des Haushaltsjahres	Ist-Ergebnis des Haushaltsjahres	Vergleich Ansatz / Ist (Spalte 5 / Spalte 6)	übertragene Ermächtigungen
			2019	2020	2020	2020	2021
			in EUR	in EUR	in EUR	in EUR	in EUR
1	2	3	4	5	6	7	8
		laufende Verwaltungstätigkeit					
60	1	+ Steuern und ähnliche Abgaben	0,00	0,00	0,00	0,00	----
61	2	+ Zuweisungen und allgemeine Umlagen	0,00	0,00	0,00	0,00	----
62	3	+ Sonstige Transfereinzahlungen	0,00	0,00	0,00	0,00	----
63	4	+ öffentlich-rechtliche Leistungsentgelte	0,00	0,00	0,00	0,00	----
641	5	+ privatrechtliche Leistungsentgelte	0,00	0,00	0,00	0,00	----
642							
646							
648	6	+ Kostenerstattungen und Kostenumlagen	0,00	0,00	0,00	0,00	----
65	7	+ sonstige Einzahlungen	0,00	0,00	0,00	0,00	----
66	8	+ Zinsen und sonstige Finanzeinzahlungen	0,00	0,00	0,00	0,00	----
	9	= Einzahlungen aus laufender Verwaltungstätigkeit	0,00	0,00	0,00	0,00	----
70	10	- Personalauszahlungen	1.402,82	1.500,00	1.448,61	-51,39	0,00
		7012000 Dienstbezüge Arbeitnehmer/-innen	1.096,28	1.100,00	1.140,27	40,27	0,00
		7022000 Beiträge zu Versorgungskassen Arbeitnehmer/-innen	74,89	100,00	71,69	-28,31	0,00
		7032000 Beiträge zur gesetzlichen Sozialversicherung Arbeitnehmer/-innen	227,17	200,00	232,06	32,06	0,00
		7041000 Beihilfen, Unterstützungsleistungen und dgl. für Beschäftigte	4,48	100,00	4,59	-95,41	0,00
71	11	- Versorgungsauszahlungen	0,00	0,00	0,00	0,00	0,00
72	12	- Auszahlungen für Sach- und Dienstleistungen	0,00	0,00	0,00	0,00	0,00
75	13	- Zinsen und sonstige Finanzauszahlungen	0,00	0,00	0,00	0,00	0,00
73	14	- Transferauszahlungen	32,00	2.000,00	90,00	-1.910,00	0,00
		7318000 Auszahlungen für Zuweisungen und Zuschüsse für laufende Zwecke an übrige Bereiche	32,00	2.000,00	90,00	-1.910,00	0,00
74	15	- sonstige Auszahlungen	0,00	0,00	0,00	0,00	0,00
	16	= Auszahlungen aus laufender Verwaltungstätigkeit (Zeilen 10 bis 15)	1.434,82	3.500,00	1.538,61	-1.961,39	0,00
	17	= Saldo aus laufender Verwaltungstätigkeit (Zeilen 9/16)	-1.434,82	-3.500,00	-1.538,61	1.961,39	0,00
		Investitionstätigkeit					
681	18	+ Einzahlungen aus Zuweisungen und Zuschüssen für Investitionen und Investitionsförderungsmaßnahmen	0,00	0,00	0,00	0,00	----
682	19	+ Einzahlungen aus der Veräußerung von Grundstücken und Gebäude	0,00	0,00	0,00	0,00	----
683	20	+ Einzahlungen aus der Veräußerung von beweglichem Anlagevermögen	0,00	0,00	0,00	0,00	----
684	21	+ Einzahlungen aus Veräußerung von Finanzanlagen	0,00	0,00	0,00	0,00	----
685	22	+ Einzahlungen aus der Abwicklung von Baumaßnahmen	0,00	0,00	0,00	0,00	----
686	23	+ Einzahlungen aus Rückflüssen (für Investitionen und Investitionsförderungsmaßnahmen Dritter)	0,00	0,00	0,00	0,00	----
688	24	+ Einzahlungen aus Beiträgen u. ä. Entgelten	0,00	0,00	0,00	0,00	----

Teilfinanzrechnung 2020

Gemeinde: 01 Gemeinde Flintbek

Seite : 222

Datum: 09.11.2021

Uhrzeit: 10:17:17

Hauptproduktbereich 3 Soziales und Jugend
 Produktbereich 36 Kinder-, Jugend- und Familienhilfe
 Produktgruppe 362 Jugendarbeit
 Produkt 36222 Allgemeine Jugendarbeit Jugenderschulungszeiten u. -fahrten
 Ohne Projektzuordnung

Ein- und Auszahlungsarten			Ergebnis des Vorjahres	Fortge- schriebener Ansatz des Haushalts- jahres	Ist- Ergebnis des Haus- haltsjahres	Vergleich Ansatz / Ist (Spalte 5 / Spalte 6)	übertrage- ne Er- mächti- gungen
			2019	2020	2020	2020	2021
			in EUR	in EUR	in EUR	in EUR	in EUR
1	2	3	4	5	6	7	8
689	25	+ sonstige Investitionseinzahlungen	0,00	0,00	0,00	0,00	----
	26	= Summe der investiven Einzahlungen	0,00	0,00	0,00	0,00	----
781	27	- Auszahlungen aus Zuweisungen und Zuschüssen für Investitionen und Investitionsförderungsmaßnahmen	0,00	0,00	0,00	0,00	0,00
782	28	- Auszahlungen für den Erwerb von Grundstücken und Gebäud	0,00	0,00	0,00	0,00	0,00
783	29	- Auszahlungen für den Erwerb von beweglichem Anlagevermögen	0,00	0,00	0,00	0,00	0,00
784	30	- Auszahlungen für den Erwerb von Finanzanlagen	0,00	0,00	0,00	0,00	0,00
785	31	- Auszahlungen für Baumaßnahmen	0,00	0,00	0,00	0,00	0,00
786	32	- Auszahlungen für die Gewährung von Ausleihungen (für Investitionen und Investitionsförderungsmaßnahmen Dritter)	0,00	0,00	0,00	0,00	0,00
787	33	- Sonstige Investitionsauszahlungen	0,00	0,00	0,00	0,00	0,00
	34	= Summe der investiven Auszahlungen (Zeilen 27 bis 33)	0,00	0,00	0,00	0,00	0,00
	35	= Saldo aus Investitionstätigkeit (Zeilen 26/34)	0,00	0,00	0,00	0,00	0,00

Teilfinanzrechnung 2020

Gemeinde: 01 Gemeinde Flintbek

Seite : 223

Datum: 09.11.2021

Uhrzeit: 10:17:17

Hauptproduktbereich 3 Soziales und Jugend
 Produktbereich 36 Kinder-, Jugend- und Familienhilfe
 Produktgruppe 365 Tageseinrichtungen für Kinder
 Produkt 36501 Gemeindekindertagesstätte "Ich und Du", Butenschönsredder
 Ohne Projektzuordnung

Ein- und Auszahlungsarten			Ergebnis des Vorjahres	Fortgeschriebener Ansatz des Haushaltsjahres	Ist-Ergebnis des Haushaltsjahres	Vergleich Ansatz / Ist (Spalte 5 / Spalte 6)	übertragene Ermächtigungen
			2019	2020	2020	2020	2021
			in EUR	in EUR	in EUR	in EUR	in EUR
1	2	3	4	5	6	7	8
		laufende Verwaltungstätigkeit					
60	1	+ Steuern und ähnliche Abgaben	0,00	0,00	0,00	0,00	----
61	2	+ Zuweisungen und allgemeine Umlagen	0,00	0,00	0,00	0,00	----
62	3	+ Sonstige Transfereinzahlungen	0,00	0,00	0,00	0,00	----
63	4	+ öffentlich-rechtliche Leistungsentgelte	0,00	0,00	0,00	0,00	----
641	5	+ privatrechtliche Leistungsentgelte	0,00	0,00	0,00	0,00	----
642							
646							
648	6	+ Kostenerstattungen und Kostenumlagen	0,00	0,00	0,00	0,00	----
65	7	+ sonstige Einzahlungen	0,00	0,00	0,00	0,00	----
66	8	+ Zinsen und sonstige Finanzeinzahlungen	0,00	0,00	0,00	0,00	----
	9	= Einzahlungen aus laufender Verwaltungstätigkeit	0,00	0,00	0,00	0,00	----
70	10	- Personalauszahlungen	15.991,02	0,00	7.794,34	7.794,34	0,00
		7012000 Dienstbezüge Arbeitnehmer/-innen	12.593,79	0,00	6.142,49	6.142,49	0,00
		7022000 Beiträge zu Versorgungskassen Arbeitnehmer/-innen	812,32	0,00	396,18	396,18	0,00
		7032000 Beiträge zur gesetzlichen Sozialversicherung Arbeitnehmer/-innen	2.533,03	0,00	1.229,22	1.229,22	0,00
		7041000 Beihilfen, Unterstützungsleistungen und dgl. für Beschäftigte	51,88	0,00	26,45	26,45	0,00
71	11	- Versorgungsauszahlungen	0,00	0,00	0,00	0,00	0,00
72	12	- Auszahlungen für Sach- und Dienstleistungen	0,00	0,00	0,00	0,00	0,00
75	13	- Zinsen und sonstige Finanzauszahlungen	0,00	0,00	0,00	0,00	0,00
73	14	- Transferauszahlungen	0,00	0,00	0,00	0,00	0,00
74	15	- sonstige Auszahlungen	0,00	0,00	0,00	0,00	0,00
	16	= Auszahlungen aus laufender Verwaltungstätigkeit (Zeilen 10 bis 15)	15.991,02	0,00	7.794,34	7.794,34	0,00
	17	= Saldo aus laufender Verwaltungstätigkeit (Zeilen 9/16)	-15.991,02	0,00	-7.794,34	-7.794,34	0,00
		Investitionstätigkeit					
681	18	+ Einzahlungen aus Zuweisungen und Zuschüssen für Investitionen und Investitionsförderungsmaßnahmen	0,00	0,00	0,00	0,00	----
682	19	+ Einzahlungen aus der Veräußerung von Grundstücken und Gebäude	0,00	0,00	0,00	0,00	----
683	20	+ Einzahlungen aus der Veräußerung von beweglichem Anlagevermögen	0,00	0,00	0,00	0,00	----
684	21	+ Einzahlungen aus Veräußerung von Finanzanlagen	0,00	0,00	0,00	0,00	----
685	22	+ Einzahlungen aus der Abwicklung von Baumaßnahmen	0,00	0,00	0,00	0,00	----
686	23	+ Einzahlungen aus Rückflüssen (für Investitionen und Investitionsförderungsmaßnahmen Dritter)	0,00	0,00	0,00	0,00	----
688	24	+ Einzahlungen aus Beiträgen u. ä. Entgelten	0,00	0,00	0,00	0,00	----
689	25	+ sonstige Investitionseinzahlungen	0,00	0,00	0,00	0,00	----

Teilfinanzrechnung 2020

Gemeinde: 01 Gemeinde Flintbek

Seite : 224

Datum: 09.11.2021

Uhrzeit: 10:17:17

Hauptproduktbereich 3 Soziales und Jugend
 Produktbereich 36 Kinder-, Jugend- und Familienhilfe
 Produktgruppe 365 Tageseinrichtungen für Kinder
 Produkt 36501 Gemeindekindertagesstätte "Ich und Du", Butenschönsredder
 Ohne Projektzuordnung

Ein- und Auszahlungsarten			Ergebnis des Vorjahres	Fortge- schriebener Ansatz des Haushalts- jahres	Ist- Ergebnis des Haus- haltsjahres	Vergleich Ansatz / Ist (Spalte 5 / Spalte 6)	übertrage- ne Er- mächti- gungen
			2019	2020	2020	2020	2021
			in EUR	in EUR	in EUR	in EUR	in EUR
1	2	3	4	5	6	7	8
	26	= Summe der investiven Einzahlungen	0,00	0,00	0,00	0,00	----
781	27	- Auszahlungen aus Zuweisungen und Zuschüssen für Investitionen und Investitionsförderungsmaßnahmen	0,00	0,00	0,00	0,00	0,00
782	28	- Auszahlungen für den Erwerb von Grundstücken und Gebäud	0,00	0,00	0,00	0,00	0,00
783	29	- Auszahlungen für den Erwerb von beweglichem Anlagevermögen	0,00	0,00	0,00	0,00	0,00
784	30	- Auszahlungen für den Erwerb von Finanzanlagen	0,00	0,00	0,00	0,00	0,00
785	31	- Auszahlungen für Baumaßnahmen	0,00	0,00	0,00	0,00	0,00
786	32	- Auszahlungen für die Gewährung von Ausleihungen (für Investitionen und Investitionsförderungsmaßnahmen Dritter)	0,00	0,00	0,00	0,00	0,00
787	33	- Sonstige Investitionsauszahlungen	0,00	0,00	0,00	0,00	0,00
	34	= Summe der investiven Auszahlungen (Zeilen 27 bis 33)	0,00	0,00	0,00	0,00	0,00
	35	= Saldo aus Investitionstätigkeit (Zeilen 26/34)	0,00	0,00	0,00	0,00	0,00

Teilfinanzrechnung 2020

Gemeinde: 01 Gemeinde Flintbek

Seite : 225

Datum: 09.11.2021

Uhrzeit: 10:17:17

Hauptproduktbereich 3 Soziales und Jugend
 Produktbereich 36 Kinder-, Jugend- und Familienhilfe
 Produktgruppe 365 Tageseinrichtungen für Kinder
 Produkt 36502 Förderung Kita externer Träger
 Ohne Projektzuordnung

Ein- und Auszahlungsarten			Ergebnis des Vorjahres	Fortgeschriebener Ansatz des Haushaltsjahres	Ist-Ergebnis des Haushaltsjahres	Vergleich Ansatz / Ist (Spalte 5 / Spalte 6)	übertragene Ermächtigungen
			2019	2020	2020	2020	2021
			in EUR	in EUR	in EUR	in EUR	in EUR
1	2	3	4	5	6	7	8
		laufende Verwaltungstätigkeit					
60	1	+ Steuern und ähnliche Abgaben	0,00	0,00	0,00	0,00	----
61	2	+ Zuweisungen und allgemeine Umlagen	0,00	0,00	0,00	0,00	----
62	3	+ Sonstige Transfereinzahlungen	0,00	0,00	0,00	0,00	----
63	4	+ öffentlich-rechtliche Leistungsentgelte	0,00	0,00	0,00	0,00	----
641	5	+ privatrechtliche Leistungsentgelte	0,00	0,00	0,00	0,00	----
642							
646							
648	6	+ Kostenerstattungen und Kostenumlagen	0,00	85.600,00	358.946,28	273.346,28	----
		6481000 Einzahlungen aus Kostenerstattungen, Kostenumlagen Land	0,00	85.600,00	358.946,28	273.346,28	----
65	7	+ sonstige Einzahlungen	0,00	0,00	0,00	0,00	----
66	8	+ Zinsen und sonstige Finanzeinzahlungen	0,00	0,00	0,00	0,00	----
	9	= Einzahlungen aus laufender Verwaltungstätigkeit	0,00	85.600,00	358.946,28	273.346,28	----
70	10	- Personalauszahlungen	5.168,38	6.600,00	6.558,74	-41,26	0,00
		7012000 Dienstbezüge Arbeitnehmer/-innen	4.030,93	5.000,00	5.134,04	134,04	0,00
		7022000 Beiträge zu Versorgungskassen Arbeitnehmer/-innen	280,67	400,00	343,43	-56,57	0,00
		7032000 Beiträge zur gesetzlichen Sozialversicherung Arbeitnehmer/-innen	840,17	1.100,00	1.059,97	-40,03	0,00
		7041000 Beihilfen, Unterstützungsleistungen und dgl. für Beschäftigte	16,61	100,00	21,30	-78,70	0,00
71	11	- Versorgungsauszahlungen	0,00	0,00	0,00	0,00	0,00
72	12	- Auszahlungen für Sach- und Dienstleistungen	0,00	0,00	0,00	0,00	0,00
75	13	- Zinsen und sonstige Finanzauszahlungen	0,00	0,00	0,00	0,00	0,00
73	14	- Transferauszahlungen	0,00	85.600,00	379.004,41	293.404,41	0,00
		7318000 Auszahlungen für Zuweisungen und Zuschüsse für laufende Zwecke an übrige Bereiche	0,00	85.600,00	379.004,41	293.404,41	0,00
74	15	- sonstige Auszahlungen	0,00	0,00	0,00	0,00	0,00
	16	= Auszahlungen aus laufender Verwaltungstätigkeit (Zeilen 10 bis 15)	5.168,38	92.200,00	385.563,15	293.363,15	0,00
	17	= Saldo aus laufender Verwaltungstätigkeit (Zeilen 9/16)	-5.168,38	-6.600,00	-26.616,87	-20.016,87	0,00
		Investitionstätigkeit					
681	18	+ Einzahlungen aus Zuweisungen und Zuschüssen für Investitionen und Investitionsförderungsmaßnahmen	0,00	0,00	0,00	0,00	----
682	19	+ Einzahlungen aus der Veräußerung von Grundstücken und Gebäude	0,00	0,00	0,00	0,00	----
683	20	+ Einzahlungen aus der Veräußerung von beweglichem Anlagevermögen	0,00	0,00	0,00	0,00	----
684	21	+ Einzahlungen aus Veräußerung von Finanzanlagen	0,00	0,00	0,00	0,00	----
685	22	+ Einzahlungen aus der Abwicklung von Baumaßnahmen	0,00	0,00	0,00	0,00	----
686	23	+ Einzahlungen aus Rückflüssen (für Investitionen und Investitionsförderungsmaßnahmen Dritter)	0,00	0,00	0,00	0,00	----

Teilfinanzrechnung 2020

Gemeinde: 01 Gemeinde Flintbek

Seite : 226

Datum: 09.11.2021

Uhrzeit: 10:17:17

Hauptproduktbereich 3 Soziales und Jugend
 Produktbereich 36 Kinder-, Jugend- und Familienhilfe
 Produktgruppe 365 Tageseinrichtungen für Kinder
 Produkt 36502 Förderung Kita externer Träger
 Ohne Projektzuordnung

Ein- und Auszahlungsarten			Ergebnis des Vorjahres	Fortge- schriebener Ansatz des Haushalts- jahres	Ist- Ergebnis des Haus- haltsjahres	Vergleich Ansatz / Ist (Spalte 5 / Spalte 6)	übertrage- ne Er- mächti- gungen
			2019	2020	2020	2020	2021
			in EUR	in EUR	in EUR	in EUR	in EUR
1	2	3	4	5	6	7	8
688	24	+ Einzahlungen aus Beiträgen u. ä. Entgelten	0,00	0,00	0,00	0,00	----
689	25	+ sonstige Investitionseinzahlungen	0,00	0,00	0,00	0,00	----
	26	= Summe der investiven Einzahlungen	0,00	0,00	0,00	0,00	----
781	27	- Auszahlungen aus Zuweisungen und Zuschüssen für Investitionen und Investitionsförderungsmaßnahmen	0,00	0,00	0,00	0,00	0,00
782	28	- Auszahlungen für den Erwerb von Grundstücken und Gebäud	0,00	0,00	0,00	0,00	0,00
783	29	- Auszahlungen für den Erwerb von beweglichem Anlagevermögen	0,00	0,00	0,00	0,00	0,00
784	30	- Auszahlungen für den Erwerb von Finanzanlagen	0,00	0,00	0,00	0,00	0,00
785	31	- Auszahlungen für Baumaßnahmen	0,00	0,00	0,00	0,00	0,00
786	32	- Auszahlungen für die Gewährung von Ausleihungen (für Investitionen und Investitionsförderungsmaßnahmen Dritter)	0,00	0,00	0,00	0,00	0,00
787	33	- Sonstige Investitionsauszahlungen	0,00	0,00	0,00	0,00	0,00
	34	= Summe der investiven Auszahlungen (Zeilen 27 bis 33)	0,00	0,00	0,00	0,00	0,00
	35	= Saldo aus Investitionstätigkeit (Zeilen 26/34)	0,00	0,00	0,00	0,00	0,00

Teilfinanzrechnung 2020

Gemeinde: 01 Gemeinde Flintbek

Seite : 227

Datum: 09.11.2021

Uhrzeit: 10:17:17

Hauptproduktbereich	3	Soziales und Jugend
Produktbereich	36	Kinder-, Jugend- und Familienhilfe
Produktgruppe	365	Tageseinrichtungen für Kinder
Produkt	36502	Förderung Kita externer Träger
Projekt	301	Kita d. AWO

Ein- und Auszahlungsarten			Ergebnis des Vorjahres	Fortgeschriebener Ansatz des Haushaltsjahres	Ist-Ergebnis des Haushaltsjahres	Vergleich Ansatz / Ist (Spalte 5 / Spalte 6)	übertragene Ermächtigungen
			2019	2020	2020	2020	2021
			in EUR	in EUR	in EUR	in EUR	in EUR
1	2	3	4	5	6	7	8
		laufende Verwaltungstätigkeit					
60	1	+ Steuern und ähnliche Abgaben	0,00	0,00	0,00	0,00	----
61	2	+ Zuweisungen und allgemeine Umlagen	0,00	0,00	0,00	0,00	----
62	3	+ Sonstige Transfereinzahlungen	0,00	0,00	0,00	0,00	----
63	4	+ öffentlich-rechtliche Leistungsentgelte	0,00	0,00	0,00	0,00	----
641	5	+ privatrechtliche Leistungsentgelte	0,00	0,00	0,00	0,00	----
642							
646							
648	6	+ Kostenerstattungen und Kostenumlagen	19.168,56	20.500,00	0,00	-20.500,00	----
		6482000 Einzahlungen aus Kostenerstattungen, Kostenumlagen Gemeinden (GV)	19.168,56	20.500,00	0,00	-20.500,00	----
65	7	+ sonstige Einzahlungen	0,00	0,00	0,00	0,00	----
66	8	+ Zinsen und sonstige Finanzeinzahlungen	0,00	0,00	0,00	0,00	----
	9	= Einzahlungen aus laufender Verwaltungstätigkeit	19.168,56	20.500,00	0,00	-20.500,00	----
70	10	- Personalauszahlungen	0,00	0,00	0,00	0,00	0,00
71	11	- Versorgungsauszahlungen	0,00	0,00	0,00	0,00	0,00
72	12	- Auszahlungen für Sach- und Dienstleistungen	0,00	0,00	0,00	0,00	0,00
75	13	- Zinsen und sonstige Finanzauszahlungen	0,00	0,00	0,00	0,00	0,00
73	14	- Transferauszahlungen	393.681,61	333.000,00	269.155,77	-63.844,23	0,00
		7318000 Auszahlungen für Zuweisungen und Zuschüsse für laufende Zwecke an übrige Bereiche	393.681,61	333.000,00	269.155,77	-63.844,23	0,00
74	15	- sonstige Auszahlungen	0,00	0,00	0,00	0,00	0,00
	16	= Auszahlungen aus laufender Verwaltungstätigkeit (Zeilen 10 bis 15)	393.681,61	333.000,00	269.155,77	-63.844,23	0,00
	17	= Saldo aus laufender Verwaltungstätigkeit (Zeilen 9/16)	-374.513,05	-312.500,00	-269.155,77	43.344,23	0,00
		Investitionstätigkeit					
681	18	+ Einzahlungen aus Zuweisungen und Zuschüssen für Investitionen und Investitionsförderungsmaßnahmen	0,00	0,00	0,00	0,00	----
682	19	+ Einzahlungen aus der Veräußerung von Grundstücken und Gebäude	0,00	0,00	0,00	0,00	----
683	20	+ Einzahlungen aus der Veräußerung von beweglichem Anlagevermögen	0,00	0,00	0,00	0,00	----
684	21	+ Einzahlungen aus Veräußerung von Finanzanlagen	0,00	0,00	0,00	0,00	----
685	22	+ Einzahlungen aus der Abwicklung von Baumaßnahmen	0,00	0,00	0,00	0,00	----
686	23	+ Einzahlungen aus Rückflüssen (für Investitionen und Investitionsförderungsmaßnahmen Dritter)	0,00	0,00	0,00	0,00	----
688	24	+ Einzahlungen aus Beiträgen u. ä. Entgelten	0,00	0,00	0,00	0,00	----
689	25	+ sonstige Investitionseinzahlungen	0,00	0,00	0,00	0,00	----
	26	= Summe der investiven Einzahlungen	0,00	0,00	0,00	0,00	----
781	27	- Auszahlungen aus Zuweisungen und Zuschüssen für Investitionen und Investitionsförderungsmaßnahmen	6.103,90	0,00	0,00	0,00	0,00

Teilfinanzrechnung 2020

Gemeinde: 01 Gemeinde Flintbek

Seite : 228

Datum: 09.11.2021

Uhrzeit: 10:17:17

Hauptproduktbereich	3	Soziales und Jugend
Produktbereich	36	Kinder-, Jugend- und Familienhilfe
Produktgruppe	365	Tageseinrichtungen für Kinder
Produkt	36502	Förderung Kita externer Träger
Projekt	301	Kita d. AWO

Ein- und Auszahlungsarten			Ergebnis des Vorjahres	Fortge- schriebener Ansatz des Haushalts- jahres	Ist- Ergebnis des Haus- haltsjahres	Vergleich Ansatz / Ist (Spalte 5 / Spalte 6)	übertrage- ne Er- mächti- gungen
			2019	2020	2020	2020	2021
			in EUR	in EUR	in EUR	in EUR	in EUR
1	2	3	4	5	6	7	8
		7818000 Zuweisungen und Zuschüsse für Investitionen und Investitionsförderungsmaßnahmen, an übrige Bereiche	6.103,90	0,00	0,00	0,00	0,00
782	28	- Auszahlungen für den Erwerb von Grundstücken und Gebäud	0,00	0,00	0,00	0,00	0,00
783	29	- Auszahlungen für den Erwerb von beweglichem Anlagevermögen	0,00	0,00	0,00	0,00	0,00
784	30	- Auszahlungen für den Erwerb von Finanzanlagen	0,00	0,00	0,00	0,00	0,00
785	31	- Auszahlungen für Baumaßnahmen	0,00	0,00	0,00	0,00	0,00
786	32	- Auszahlungen für die Gewährung von Ausleihungen (für Investitionen und Investitionsförderungsmaßnahmen Dritter)	0,00	0,00	0,00	0,00	0,00
787	33	- Sonstige Investitionsauszahlungen	0,00	0,00	0,00	0,00	0,00
	34	= Summe der investiven Auszahlungen (Zeilen 27 bis 33)	6.103,90	0,00	0,00	0,00	0,00
	35	= Saldo aus Investitionstätigkeit (Zeilen 26/34)	-6.103,90	0,00	0,00	0,00	0,00

Teilfinanzrechnung 2020

Gemeinde: 01 Gemeinde Flintbek

Seite : 229

Datum: 09.11.2021

Uhrzeit: 10:17:17

Hauptproduktbereich	3	Soziales und Jugend
Produktbereich	36	Kinder-, Jugend- und Familienhilfe
Produktgruppe	365	Tageseinrichtungen für Kinder
Produkt	36502	Förderung Kita externer Träger
Projekt	302	Kita d. Ev.-luth. Kirche Flintbek

Ein- und Auszahlungsarten			Ergebnis des Vorjahres	Fortge- schriebener Ansatz des Haushalts- jahres	Ist- Ergebnis des Haus- haltsjahres	Vergleich Ansatz / Ist (Spalte 5 / Spalte 6)	übertrage- ne Er- mächti- gungen
			2019	2020	2020	2020	2021
			in EUR	in EUR	in EUR	in EUR	in EUR
1	2	3	4	5	6	7	8
		laufende Verwaltungstätigkeit					
60	1	+ Steuern und ähnliche Abgaben	0,00	0,00	0,00	0,00	----
61	2	+ Zuweisungen und allgemeine Umlagen	0,00	0,00	0,00	0,00	----
62	3	+ Sonstige Transfereinzahlungen	0,00	0,00	0,00	0,00	----
63	4	+ öffentlich-rechtliche Leistungsentgelte	0,00	0,00	0,00	0,00	----
641	5	+ privatrechtliche Leistungsentgelte	0,00	0,00	0,00	0,00	----
642							
646							
648	6	+ Kostenerstattungen und Kostenumlagen	60.539,19	50.000,00	26.520,00	-23.480,00	----
		6482000 Einzahlungen aus Kostenerstattungen, Kostenumlagen Gemeinden (GV)	60.539,19	50.000,00	26.520,00	-23.480,00	----
65	7	+ sonstige Einzahlungen	0,00	0,00	0,00	0,00	----
66	8	+ Zinsen und sonstige Finanzeinzahlungen	0,00	0,00	0,00	0,00	----
	9	= Einzahlungen aus laufender Verwaltungstätigkeit	60.539,19	50.000,00	26.520,00	-23.480,00	----
70	10	- Personalauszahlungen	0,00	0,00	0,00	0,00	0,00
71	11	- Versorgungsauszahlungen	0,00	0,00	0,00	0,00	0,00
72	12	- Auszahlungen für Sach- und Dienstleistungen	0,00	0,00	0,00	0,00	0,00
75	13	- Zinsen und sonstige Finanzauszahlungen	0,00	0,00	0,00	0,00	0,00
73	14	- Transferauszahlungen	308.145,75	395.000,00	473.713,50	78.713,50	0,00
		7318000 Auszahlungen für Zuweisungen und Zuschüsse für laufende Zwecke an übrige Bereiche	308.145,75	395.000,00	473.713,50	78.713,50	0,00
74	15	- sonstige Auszahlungen	0,00	0,00	0,00	0,00	0,00
	16	= Auszahlungen aus laufender Verwaltungstätigkeit (Zeilen 10 bis 15)	308.145,75	395.000,00	473.713,50	78.713,50	0,00
	17	= Saldo aus laufender Verwaltungstätigkeit (Zeilen 9/16)	-247.606,56	-345.000,00	-447.193,50	-102.193,50	0,00
		Investitionstätigkeit					
681	18	+ Einzahlungen aus Zuweisungen und Zuschüssen für Investitionen und Investitionsförderungsmaßnahmen	0,00	0,00	0,00	0,00	----
682	19	+ Einzahlungen aus der Veräußerung von Grundstücken und Gebäude	0,00	0,00	0,00	0,00	----
683	20	+ Einzahlungen aus der Veräußerung von beweglichem Anlagevermögen	0,00	0,00	0,00	0,00	----
684	21	+ Einzahlungen aus Veräußerung von Finanzanlagen	0,00	0,00	0,00	0,00	----
685	22	+ Einzahlungen aus der Abwicklung von Baumaßnahmen	0,00	0,00	0,00	0,00	----
686	23	+ Einzahlungen aus Rückflüssen (für Investitionen und Investitionsförderungsmaßnahmen Dritter)	0,00	0,00	0,00	0,00	----
688	24	+ Einzahlungen aus Beiträgen u. ä. Entgelten	0,00	0,00	0,00	0,00	----
689	25	+ sonstige Investitionseinzahlungen	0,00	0,00	0,00	0,00	----
	26	= Summe der investiven Einzahlungen	0,00	0,00	0,00	0,00	----
781	27	- Auszahlungen aus Zuweisungen und Zuschüssen für Investitionen und Investitionsförderungsmaßnahmen	0,00	0,00	0,00	0,00	0,00

Teilfinanzrechnung 2020

Gemeinde: 01 Gemeinde Flintbek

Seite : 230

Datum: 09.11.2021

Uhrzeit: 10:17:17

Hauptproduktbereich	3	Soziales und Jugend
Produktbereich	36	Kinder-, Jugend- und Familienhilfe
Produktgruppe	365	Tageseinrichtungen für Kinder
Produkt	36502	Förderung Kita externer Träger
Projekt	302	Kita d. Ev.-luth. Kirche Flintbek

Ein- und Auszahlungsarten			Ergebnis des Vorjahres	Fortge- schriebener Ansatz des Haushalts- jahres	Ist- Ergebnis des Haus- haltsjahres	Vergleich Ansatz / Ist (Spalte 5 / Spalte 6)	übertrage- ne Er- mächti- gungen
			2019	2020	2020	2020	2021
			in EUR	in EUR	in EUR	in EUR	in EUR
1	2	3	4	5	6	7	8
782	28	- Auszahlungen für den Erwerb von Grundstücken und Gebäud	0,00	0,00	0,00	0,00	0,00
783	29	- Auszahlungen für den Erwerb von beweglichem Anlagevermögen	0,00	0,00	0,00	0,00	0,00
784	30	- Auszahlungen für den Erwerb von Finanzanlagen	0,00	0,00	0,00	0,00	0,00
785	31	- Auszahlungen für Baumaßnahmen	0,00	0,00	0,00	0,00	0,00
786	32	- Auszahlungen für die Gewährung von Ausleihungen (für Investitionen und Investitionsförderungsmaßnahmen Dritter)	0,00	0,00	0,00	0,00	0,00
787	33	- Sonstige Investitionsauszahlungen	0,00	0,00	0,00	0,00	0,00
	34	= Summe der investiven Auszahlungen (Zeilen 27 bis 33)	0,00	0,00	0,00	0,00	0,00
	35	= Saldo aus Investitionstätigkeit (Zeilen 26/34)	0,00	0,00	0,00	0,00	0,00

Teilfinanzrechnung 2020

Gemeinde: 01 Gemeinde Flintbek

Seite : 231

Datum: 09.11.2021

Uhrzeit: 10:17:17

Hauptproduktbereich	3	Soziales und Jugend
Produktbereich	36	Kinder-, Jugend- und Familienhilfe
Produktgruppe	365	Tageseinrichtungen für Kinder
Produkt	36502	Förderung Kita externer Träger
Projekt	303	Kita "KI. Füße"

Ein- und Auszahlungsarten			Ergebnis des Vorjahres	Fortgeschriebener Ansatz des Haushaltsjahres	Ist-Ergebnis des Haushaltsjahres	Vergleich Ansatz / Ist (Spalte 5 / Spalte 6)	übertragene Ermächtigungen
			2019	2020	2020	2020	2021
			in EUR	in EUR	in EUR	in EUR	in EUR
1	2	3	4	5	6	7	8
		laufende Verwaltungstätigkeit					
60	1	+ Steuern und ähnliche Abgaben	0,00	0,00	0,00	0,00	----
61	2	+ Zuweisungen und allgemeine Umlagen	0,00	0,00	0,00	0,00	----
62	3	+ Sonstige Transfereinzahlungen	0,00	0,00	0,00	0,00	----
63	4	+ öffentlich-rechtliche Leistungsentgelte	0,00	0,00	0,00	0,00	----
641 642 646	5	+ privatrechtliche Leistungsentgelte	0,00	0,00	0,00	0,00	----
648	6	+ Kostenerstattungen und Kostenumlagen	8.519,36	4.500,00	0,00	-4.500,00	----
		6482000 Einzahlungen aus Kostenerstattungen, Kostenumlagen Gemeinden (GV)	8.519,36	4.500,00	0,00	-4.500,00	----
65	7	+ sonstige Einzahlungen	0,00	0,00	0,00	0,00	----
66	8	+ Zinsen und sonstige Finanzeinzahlungen	0,00	0,00	0,00	0,00	----
	9	= Einzahlungen aus laufender Verwaltungstätigkeit	8.519,36	4.500,00	0,00	-4.500,00	----
70	10	- Personalauszahlungen	0,00	0,00	0,00	0,00	0,00
71	11	- Versorgungsauszahlungen	0,00	0,00	0,00	0,00	0,00
72	12	- Auszahlungen für Sach- und Dienstleistungen	0,00	0,00	0,00	0,00	0,00
75	13	- Zinsen und sonstige Finanzauszahlungen	0,00	0,00	0,00	0,00	0,00
73	14	- Transferauszahlungen	93.027,72	112.000,00	98.102,31	-13.897,69	0,00
		7318000 Auszahlungen für Zuweisungen und Zuschüsse für laufende Zwecke an übrige Bereiche	93.027,72	112.000,00	98.102,31	-13.897,69	0,00
74	15	- sonstige Auszahlungen	0,00	0,00	0,00	0,00	0,00
	16	= Auszahlungen aus laufender Verwaltungstätigkeit (Zeilen 10 bis 15)	93.027,72	112.000,00	98.102,31	-13.897,69	0,00
	17	= Saldo aus laufender Verwaltungstätigkeit (Zeilen 9/16)	-84.508,36	-107.500,00	-98.102,31	9.397,69	0,00
		Investitionstätigkeit					
681	18	+ Einzahlungen aus Zuweisungen und Zuschüssen für Investitionen und Investitionsförderungsmaßnahmen	0,00	0,00	0,00	0,00	----
682	19	+ Einzahlungen aus der Veräußerung von Grundstücken und Gebäude	0,00	0,00	0,00	0,00	----
683	20	+ Einzahlungen aus der Veräußerung von beweglichem Anlagevermögen	0,00	0,00	0,00	0,00	----
684	21	+ Einzahlungen aus Veräußerung von Finanzanlagen	0,00	0,00	0,00	0,00	----
685	22	+ Einzahlungen aus der Abwicklung von Baumaßnahmen	0,00	0,00	0,00	0,00	----
686	23	+ Einzahlungen aus Rückflüssen (für Investitionen und Investitionsförderungsmaßnahmen Dritter)	0,00	0,00	0,00	0,00	----
688	24	+ Einzahlungen aus Beiträgen u. ä. Entgelten	0,00	0,00	0,00	0,00	----
689	25	+ sonstige Investitionseinzahlungen	0,00	0,00	0,00	0,00	----
	26	= Summe der investiven Einzahlungen	0,00	0,00	0,00	0,00	----
781	27	- Auszahlungen aus Zuweisungen und Zuschüssen für Investitionen und Investitionsförderungsmaßnahmen	0,00	0,00	0,00	0,00	0,00

Teilfinanzrechnung 2020

Gemeinde: 01 Gemeinde Flintbek

Seite : 232

Datum: 09.11.2021

Uhrzeit: 10:17:17

Hauptproduktbereich	3	Soziales und Jugend
Produktbereich	36	Kinder-, Jugend- und Familienhilfe
Produktgruppe	365	Tageseinrichtungen für Kinder
Produkt	36502	Förderung Kita externer Träger
Projekt	303	Kita "Kl. Füße"

Ein- und Auszahlungsarten			Ergebnis des Vorjahres	Fortge- schriebener Ansatz des Haushalts- jahres	Ist- Ergebnis des Haus- haltsjahres	Vergleich Ansatz / Ist (Spalte 5 / Spalte 6)	übertrage- ne Er- mächti- gungen
			2019	2020	2020	2020	2021
			in EUR	in EUR	in EUR	in EUR	in EUR
1	2	3	4	5	6	7	8
782	28	- Auszahlungen für den Erwerb von Grundstücken und Gebäud	0,00	0,00	0,00	0,00	0,00
783	29	- Auszahlungen für den Erwerb von beweglichem Anlagevermögen	0,00	0,00	0,00	0,00	0,00
784	30	- Auszahlungen für den Erwerb von Finanzanlagen	0,00	0,00	0,00	0,00	0,00
785	31	- Auszahlungen für Baumaßnahmen	0,00	0,00	0,00	0,00	0,00
786	32	- Auszahlungen für die Gewährung von Ausleihungen (für Investitionen und Investitionsförderungsmaßnahmen Dritter)	0,00	0,00	0,00	0,00	0,00
787	33	- Sonstige Investitionsauszahlungen	0,00	0,00	0,00	0,00	0,00
	34	= Summe der investiven Auszahlungen (Zeilen 27 bis 33)	0,00	0,00	0,00	0,00	0,00
	35	= Saldo aus Investitionstätigkeit (Zeilen 26/34)	0,00	0,00	0,00	0,00	0,00

Teilfinanzrechnung 2020

Gemeinde: 01 Gemeinde Flintbek

Seite : 233

Datum: 09.11.2021

Uhrzeit: 10:17:17

Hauptproduktbereich	3	Soziales und Jugend
Produktbereich	36	Kinder-, Jugend- und Familienhilfe
Produktgruppe	365	Tageseinrichtungen für Kinder
Produkt	36502	Förderung Kita externer Träger
Projekt	304	Kita außerhalb Flintbek

Ein- und Auszahlungsarten			Ergebnis des Vorjahres	Fortgeschriebener Ansatz des Haushaltsjahres	Ist-Ergebnis des Haushaltsjahres	Vergleich Ansatz / Ist (Spalte 5 / Spalte 6)	übertragene Ermächtigungen
			2019	2020	2020	2020	2021
			in EUR	in EUR	in EUR	in EUR	in EUR
1	2	3	4	5	6	7	8
		laufende Verwaltungstätigkeit					
60	1	+ Steuern und ähnliche Abgaben	0,00	0,00	0,00	0,00	----
61	2	+ Zuweisungen und allgemeine Umlagen	0,00	0,00	0,00	0,00	----
62	3	+ Sonstige Transfereinzahlungen	0,00	0,00	0,00	0,00	----
63	4	+ öffentlich-rechtliche Leistungsentgelte	0,00	0,00	0,00	0,00	----
641	5	+ privatrechtliche Leistungsentgelte	0,00	0,00	0,00	0,00	----
642							
646							
648	6	+ Kostenerstattungen und Kostenumlagen	0,00	0,00	0,00	0,00	----
65	7	+ sonstige Einzahlungen	0,00	0,00	0,00	0,00	----
66	8	+ Zinsen und sonstige Finanzeinzahlungen	0,00	0,00	0,00	0,00	----
	9	= Einzahlungen aus laufender Verwaltungstätigkeit	0,00	0,00	0,00	0,00	----
70	10	- Personalauszahlungen	0,00	0,00	0,00	0,00	0,00
71	11	- Versorgungsauszahlungen	0,00	0,00	0,00	0,00	0,00
72	12	- Auszahlungen für Sach- und Dienstleistungen	0,00	0,00	0,00	0,00	0,00
75	13	- Zinsen und sonstige Finanzauszahlungen	0,00	0,00	0,00	0,00	0,00
73	14	- Transferauszahlungen	9.218,05	34.000,00	34.243,06	243,06	0,00
		7318000 Auszahlungen für Zuweisungen und Zuschüsse für laufende Zwecke an übrige Bereiche	9.218,05	34.000,00	34.243,06	243,06	0,00
74	15	- sonstige Auszahlungen	0,00	0,00	0,00	0,00	0,00
	16	= Auszahlungen aus laufender Verwaltungstätigkeit (Zeilen 10 bis 15)	9.218,05	34.000,00	34.243,06	243,06	0,00
	17	= Saldo aus laufender Verwaltungstätigkeit (Zeilen 9/16)	-9.218,05	-34.000,00	-34.243,06	-243,06	0,00
		Investitionstätigkeit					
681	18	+ Einzahlungen aus Zuweisungen und Zuschüssen für Investitionen und Investitionsförderungsmaßnahmen	0,00	0,00	0,00	0,00	----
682	19	+ Einzahlungen aus der Veräußerung von Grundstücken und Gebäude	0,00	0,00	0,00	0,00	----
683	20	+ Einzahlungen aus der Veräußerung von beweglichem Anlagevermögen	0,00	0,00	0,00	0,00	----
684	21	+ Einzahlungen aus Veräußerung von Finanzanlagen	0,00	0,00	0,00	0,00	----
685	22	+ Einzahlungen aus der Abwicklung von Baumaßnahmen	0,00	0,00	0,00	0,00	----
686	23	+ Einzahlungen aus Rückflüssen (für Investitionen und Investitionsförderungsmaßnahmen Dritter)	0,00	0,00	0,00	0,00	----
688	24	+ Einzahlungen aus Beiträgen u. ä. Entgelten	0,00	0,00	0,00	0,00	----
689	25	+ sonstige Investitionseinzahlungen	0,00	0,00	0,00	0,00	----
	26	= Summe der investiven Einzahlungen	0,00	0,00	0,00	0,00	----
781	27	- Auszahlungen aus Zuweisungen und Zuschüssen für Investitionen und Investitionsförderungsmaßnahmen	0,00	0,00	0,00	0,00	0,00
782	28	- Auszahlungen für den Erwerb von Grundstücken und Gebäud	0,00	0,00	0,00	0,00	0,00

Teilfinanzrechnung 2020

Gemeinde: 01 Gemeinde Flintbek

Seite : 234

Datum: 09.11.2021

Uhrzeit: 10:17:17

Hauptproduktbereich	3	Soziales und Jugend
Produktbereich	36	Kinder-, Jugend- und Familienhilfe
Produktgruppe	365	Tageseinrichtungen für Kinder
Produkt	36502	Förderung Kita externer Träger
Projekt	304	Kita außerhalb Flintbek

Ein- und Auszahlungsarten			Ergebnis des Vorjahres	Fortge- schriebener Ansatz des Haushalts- jahres	Ist- Ergebnis des Haus- haltsjahres	Vergleich Ansatz / Ist (Spalte 5 / Spalte 6)	übertrage- ne Er- mächti- gungen
			2019	2020	2020	2020	2021
			in EUR	in EUR	in EUR	in EUR	in EUR
1	2	3	4	5	6	7	8
783	29	- Auszahlungen für den Erwerb von beweglichem Anlagevermögen	0,00	0,00	0,00	0,00	0,00
784	30	- Auszahlungen für den Erwerb von Finanzanlagen	0,00	0,00	0,00	0,00	0,00
785	31	- Auszahlungen für Baumaßnahmen	0,00	0,00	0,00	0,00	0,00
786	32	- Auszahlungen für die Gewährung von Ausleihungen (für Investitionen und Investitionsförderungsmaßnahmen Dritter)	0,00	0,00	0,00	0,00	0,00
787	33	- Sonstige Investitionsauszahlungen	0,00	0,00	0,00	0,00	0,00
	34	= Summe der investiven Auszahlungen (Zeilen 27 bis 33)	0,00	0,00	0,00	0,00	0,00
	35	= Saldo aus Investitionstätigkeit (Zeilen 26/34)	0,00	0,00	0,00	0,00	0,00

Teilfinanzrechnung 2020

Gemeinde: 01 Gemeinde Flintbek

Seite : 235

Datum: 09.11.2021

Uhrzeit: 10:17:17

Hauptproduktbereich 3 Soziales und Jugend
 Produktbereich 36 Kinder-, Jugend- und Familienhilfe
 Produktgruppe 365 Tageseinrichtungen für Kinder
 Produkt 36503 Gemeindekindertagesstätte - Dickskamp 6
 Ohne Projektzuordnung

Ein- und Auszahlungsarten			Ergebnis des Vorjahres	Fortgeschriebener Ansatz des Haushaltsjahres	Ist-Ergebnis des Haushaltsjahres	Vergleich Ansatz / Ist (Spalte 5 / Spalte 6)	übertragene Ermächtigungen
			2019	2020	2020	2020	2021
			in EUR	in EUR	in EUR	in EUR	in EUR
1	2	3	4	5	6	7	8
		laufende Verwaltungstätigkeit					
60	1	+ Steuern und ähnliche Abgaben	0,00	0,00	0,00	0,00	-----
61	2	+ Zuweisungen und allgemeine Umlagen	399.582,59	444.800,00	478.081,12	33.281,12	-----
		6141000 Zuweisungen und Zuschüsse für laufende Zwecke vom Land	395.092,92	441.000,00	476.091,91	35.091,91	-----
		6142000 Zuweisungen und Zuschüsse für laufende Zwecke von Gemeinden (GV)	3.989,67	3.500,00	1.989,21	-1.510,79	-----
		6147000 Zuweisungen und Zuschüsse für laufende Zwecke von privaten Unternehmen	500,00	300,00	0,00	-300,00	-----
62	3	+ Sonstige Transfereinzahlungen	0,00	0,00	0,00	0,00	-----
63	4	+ öffentlich-rechtliche Leistungsentgelte	281.298,42	300.000,00	320.348,57	20.348,57	-----
		6321000 Benutzungsgebühren und ähnliche Entgelte	281.298,42	300.000,00	320.348,57	20.348,57	-----
641 642 646	5	+ privatrechtliche Leistungsentgelte	905,80	100,00	2.337,28	2.237,28	-----
		6461000 Sonstige privatrechtliche Leistungsentgelte	905,80	100,00	2.337,28	2.237,28	-----
648	6	+ Kostenerstattungen und Kostenumlagen	117.344,72	165.600,00	96.237,79	-69.362,21	-----
		6482000 Einzahlungen aus Kostenerstattungen, Kostenumlagen Gemeinden (GV)	47.524,03	100.000,00	2.267,80	-97.732,20	-----
		6484000 Einzahlungen aus Kostenerstattungen, Kostenumlagen sonstiger öffentlicher Bereich	5.812,80	0,00	36.602,26	36.602,26	-----
		6488000 Einzahlungen aus Kostenerstattungen, Kostenumlagen übrige Bereiche	64.007,89	65.600,00	57.367,73	-8.232,27	-----
65	7	+ sonstige Einzahlungen	0,00	0,00	0,00	0,00	-----
66	8	+ Zinsen und sonstige Finanzeinzahlungen	0,00	0,00	0,00	0,00	-----
	9	= Einzahlungen aus laufender Verwaltungstätigkeit	799.131,53	910.500,00	897.004,76	-13.495,24	-----
70	10	- Personalauszahlungen	1.202.807,12	1.323.000,00	1.264.011,26	-58.988,74	0,00
		7012000 Dienstbezüge Arbeitnehmer/-innen	940.637,72	1.035.100,00	987.928,49	-47.171,51	0,00
		7022000 Beiträge zu Versorgungskassen Arbeitnehmer/-innen	63.827,15	68.000,00	63.478,22	-4.521,78	0,00
		7032000 Beiträge zur gesetzlichen Sozialversicherung Arbeitnehmer/-innen	194.334,35	215.900,00	201.215,61	-14.684,39	0,00
		7041000 Beihilfen, Unterstützungsleistungen und dgl. für Beschäftigte	4.007,90	4.000,00	11.388,94	7.388,94	0,00
71	11	- Versorgungsauszahlungen	0,00	0,00	0,00	0,00	0,00
72	12	- Auszahlungen für Sach- und Dienstleistungen	137.834,67	144.200,00	129.023,68	-15.176,32	0,00
		7211000 Auszahlungen für Unterhaltung der Grundstücke und baulichen Anlagen	12.028,87	18.200,00	12.262,19	-5.937,81	0,00
		7241000 Auszahlungen für Bewirtschaftung der Grundstücke, baulichen Anlagen usw..	11.581,25	15.100,00	20.815,61	5.715,61	0,00
		7241100 Auszahlungen f. Bewirtschaftungen d. Grundst., Energiekosten	18.064,98	21.500,00	16.701,54	-4.798,46	0,00
		7261000 Dienst- und Schutzbekleidung, persönliche Ausrüstungsgegenstände	274,78	300,00	0,00	-300,00	0,00

Teilfinanzrechnung 2020

Gemeinde: 01 Gemeinde Flintbek

Seite : 236

Datum: 09.11.2021

Uhrzeit: 10:17:17

Hauptproduktbereich 3 Soziales und Jugend
 Produktbereich 36 Kinder-, Jugend- und Familienhilfe
 Produktgruppe 365 Tageseinrichtungen für Kinder
 Produkt 36503 Gemeindekindertagesstätte - Dickkamp 6
 Ohne Projektzuordnung

Ein- und Auszahlungsarten			Ergebnis des Vorjahres	Fortgeschriebener Ansatz des Haushaltsjahres	Ist-Ergebnis des Haushaltsjahres	Vergleich Ansatz / Ist (Spalte 5 / Spalte 6)	übertragene Ermächtigungen
			2019	2020	2020	2020	2021
			in EUR	in EUR	in EUR	in EUR	in EUR
1	2	3	4	5	6	7	8
		7262000 Aus- und Fortbildung, Umschulung	7.404,27	6.000,00	1.301,62	-4.698,38	0,00
		7271000 Besondere Verwaltungs- und Betriebsauszahlungen	3.019,12	4.000,00	5.279,77	1.279,77	0,00
		7291000 Auszahlungen für sonstige Dienstleistungen	14.398,55	13.500,00	10.279,39	-3.220,61	0,00
		7291100 Auszahlungen für sonstige Dienstleistungen	71.062,85	65.600,00	62.383,56	-3.216,44	0,00
75	13	- Zinsen und sonstige Finanzauszahlungen	0,00	0,00	0,00	0,00	0,00
73	14	- Transferauszahlungen	0,00	0,00	0,00	0,00	0,00
74	15	- sonstige Auszahlungen	16.231,12	19.500,00	14.038,13	-5.461,87	0,00
		7431000 Geschäftsauszahlungen	7.552,32	10.500,00	5.037,33	-5.462,67	0,00
		7441000 Steuern, Versicherungen, Schadensfälle	8.678,80	9.000,00	9.000,80	0,80	0,00
	16	= Auszahlungen aus laufender Verwaltungstätigkeit (Zeilen 10 bis 15)	1.356.872,91	1.486.700,00	1.407.073,07	-79.626,93	0,00
	17	= Saldo aus laufender Verwaltungstätigkeit (Zeilen 9/16)	-557.741,38	-576.200,00	-510.068,31	66.131,69	0,00
		Investitionstätigkeit					
681	18	+ Einzahlungen aus Zuweisungen und Zuschüssen für Investitionen und Investitionsförderungsmaßnahmen	0,00	0,00	0,00	0,00	----
682	19	+ Einzahlungen aus der Veräußerung von Grundstücken und Gebäude	0,00	0,00	0,00	0,00	----
683	20	+ Einzahlungen aus der Veräußerung von beweglichem Anlagevermögen	0,00	0,00	0,00	0,00	----
684	21	+ Einzahlungen aus Veräußerung von Finanzanlagen	0,00	0,00	0,00	0,00	----
685	22	+ Einzahlungen aus der Abwicklung von Baumaßnahmen	0,00	0,00	0,00	0,00	----
686	23	+ Einzahlungen aus Rückflüssen (für Investitionen und Investitionsförderungsmaßnahmen Dritter)	0,00	0,00	0,00	0,00	----
688	24	+ Einzahlungen aus Beiträgen u. ä. Entgelten	0,00	0,00	0,00	0,00	----
689	25	+ sonstige Investitionseinzahlungen	0,00	0,00	0,00	0,00	----
	26	= Summe der investiven Einzahlungen	0,00	0,00	0,00	0,00	----
781	27	- Auszahlungen aus Zuweisungen und Zuschüssen für Investitionen und Investitionsförderungsmaßnahmen	0,00	0,00	0,00	0,00	0,00
782	28	- Auszahlungen für den Erwerb von Grundstücken und Gebäud	0,00	0,00	0,00	0,00	0,00
783	29	- Auszahlungen für den Erwerb von beweglichem Anlagevermögen	5.225,99	1.000,00	4.020,06	3.020,06	0,00
		7831070 Auszahlungen für den Erwerb von Maschinen und technische Anlagen, Fahrzeugen	1.807,90	0,00	1.360,00	1.360,00	0,00
		7832079 Auszahlungen für den Erwerb von Sammelposten für Vermögensgegenstände des Anlagevermögens deren Anschaffungs- oder Herstellungskosten 150 Euro ohne Umsatzsteuer überschreiten, aber 1.000 Euro ohne Ums	604,59	1.000,00	324,30	-675,70	0,00
		7832089 Auszahlungen für den Erwerb von Sammelposten für Vermögensgegenstände des Anlagevermögens deren Anschaffungs- oder Herstellungskosten 150 Euro ohne Umsatzsteuer überschreiten, aber 1.000 Euro ohne Ums	2.813,50	0,00	2.335,76	2.335,76	0,00

Teilfinanzrechnung 2020

Gemeinde: 01 Gemeinde Flintbek

Seite : 237

Datum: 09.11.2021

Uhrzeit: 10:17:17

Hauptproduktbereich 3 Soziales und Jugend
 Produktbereich 36 Kinder-, Jugend- und Familienhilfe
 Produktgruppe 365 Tageseinrichtungen für Kinder
 Produkt 36503 Gemeindekindertagesstätte - Dickskamp 6
 Ohne Projektzuordnung

Ein- und Auszahlungsarten			Ergebnis des Vorjahres	Fortge- schriebener Ansatz des Haushalts- jahres	Ist- Ergebnis des Haus- haltsjahres	Vergleich Ansatz / Ist (Spalte 5 / Spalte 6)	übertrage- ne Er- mächti- gungen
			2019	2020	2020	2020	2021
			in EUR	in EUR	in EUR	in EUR	in EUR
1	2	3	4	5	6	7	8
784	30	- Auszahlungen für den Erwerb von Finanzanlagen	0,00	0,00	0,00	0,00	0,00
785	31	- Auszahlungen für Baumaßnahmen	0,00	0,00	0,00	0,00	0,00
786	32	- Auszahlungen für die Gewährung von Ausleihungen (für Investitionen und Investitionsförderungsmaßnahmen Dritter)	0,00	0,00	0,00	0,00	0,00
787	33	- Sonstige Investitionsauszahlungen	0,00	0,00	0,00	0,00	0,00
	34	= Summe der investiven Auszahlungen (Zeilen 27 bis 33)	5.225,99	1.000,00	4.020,06	3.020,06	0,00
	35	= Saldo aus Investitionstätigkeit (Zeilen 26/34)	-5.225,99	-1.000,00	-4.020,06	-3.020,06	0,00

Teilfinanzrechnung 2020

Gemeinde: 01 Gemeinde Flintbek

Seite : 238

Datum: 09.11.2021

Uhrzeit: 10:17:17

Hauptproduktbereich 3 Soziales und Jugend
 Produktbereich 36 Kinder-, Jugend- und Familienhilfe
 Produktgruppe 366 Einrichtungen der Jugendarbeit
 Produkt 36601 Haus der Jugend
 Ohne Projektzuordnung

Ein- und Auszahlungsarten			Ergebnis des Vorjahres	Fortgeschriebener Ansatz des Haushaltsjahres	Ist-Ergebnis des Haushaltsjahres	Vergleich Ansatz / Ist (Spalte 5 / Spalte 6)	übertragene Ermächtigungen
			2019	2020	2020	2020	2021
			in EUR	in EUR	in EUR	in EUR	in EUR
1	2	3	4	5	6	7	8
		laufende Verwaltungstätigkeit					
60	1	+ Steuern und ähnliche Abgaben	0,00	0,00	0,00	0,00	----
61	2	+ Zuweisungen und allgemeine Umlagen	0,00	0,00	0,00	0,00	----
62	3	+ Sonstige Transfereinzahlungen	0,00	0,00	0,00	0,00	----
63	4	+ öffentlich-rechtliche Leistungsentgelte	0,00	0,00	0,00	0,00	----
641	5	+ privatrechtliche Leistungsentgelte	409,33	0,00	1.184,94	1.184,94	----
642							
646		6461000 Sonstige privatrechtliche Leistungsentgelte	409,33	0,00	1.184,94	1.184,94	----
648	6	+ Kostenerstattungen und Kostenumlagen	0,00	0,00	0,00	0,00	----
65	7	+ sonstige Einzahlungen	0,00	0,00	0,00	0,00	----
66	8	+ Zinsen und sonstige Finanzeinzahlungen	0,00	0,00	0,00	0,00	----
	9	= Einzahlungen aus laufender Verwaltungstätigkeit	409,33	0,00	1.184,94	1.184,94	----
70	10	- Personalauszahlungen	96.669,63	34.900,00	56.051,57	21.151,57	0,00
		7012000 Dienstbezüge Arbeitnehmer/-innen	75.889,23	25.700,00	44.248,20	18.548,20	0,00
		7022000 Beiträge zu Versorgungskassen Arbeitnehmer/-innen	5.147,91	1.800,00	2.802,33	1.002,33	0,00
		7032000 Beiträge zur gesetzlichen Sozialversicherung Arbeitnehmer/-innen	15.311,85	7.200,00	8.816,20	1.616,20	0,00
		7041000 Beihilfen, Unterstützungsleistungen und dgl. für Beschäftigte	320,64	200,00	184,84	-15,16	0,00
71	11	- Versorgungsauszahlungen	0,00	0,00	0,00	0,00	0,00
72	12	- Auszahlungen für Sach- und Dienstleistungen	25.410,79	16.300,00	10.027,59	-6.272,41	0,00
		7211000 Auszahlungen für Unterhaltung der Grundstücke und baulichen Anlagen	2.887,74	1.700,00	2.219,86	519,86	0,00
		7241000 Auszahlungen für Bewirtschaftung der Grundstücke, baulichen Anlagen usw..	14.357,41	5.200,00	5.281,14	81,14	0,00
		7241100 Auszahlungen f. Bewirtschaftungen d. Grundst., Energiekosten	6.044,26	7.000,00	401,65	-6.598,35	0,00
		7262000 Aus- und Fortbildung, Umschulung	70,20	400,00	0,00	-400,00	0,00
		7271000 Besondere Verwaltungs- und Betriebsauszahlungen	480,18	500,00	1.641,80	1.141,80	0,00
		7291000 Auszahlungen für sonstige Dienstleistungen	1.571,00	1.500,00	483,14	-1.016,86	0,00
75	13	- Zinsen und sonstige Finanzauszahlungen	0,00	0,00	0,00	0,00	0,00
73	14	- Transferauszahlungen	0,00	0,00	0,00	0,00	0,00
74	15	- sonstige Auszahlungen	1.662,44	7.800,00	7.548,57	-251,43	0,00
		7431000 Geschäftsauszahlungen	1.662,44	7.800,00	7.548,57	-251,43	0,00
	16	= Auszahlungen aus laufender Verwaltungstätigkeit (Zeilen 10 bis 15)	123.742,86	59.000,00	73.627,73	14.627,73	0,00
	17	= Saldo aus laufender Verwaltungstätigkeit (Zeilen 9/16)	-123.333,53	-59.000,00	-72.442,79	-13.442,79	0,00
		Investitionstätigkeit					
681	18	+ Einzahlungen aus Zuweisungen und Zuschüssen für Investitionen und Investitionsförderungsmaßnahmen	0,00	0,00	0,00	0,00	----

Teilfinanzrechnung 2020

Gemeinde: 01 Gemeinde Flintbek

Seite : 239

Datum: 09.11.2021

Uhrzeit: 10:17:17

Hauptproduktbereich 3 Soziales und Jugend
 Produktbereich 36 Kinder-, Jugend- und Familienhilfe
 Produktgruppe 366 Einrichtungen der Jugendarbeit
 Produkt 36601 Haus der Jugend
 Ohne Projektzuordnung

Ein- und Auszahlungsarten			Ergebnis des Vorjahres	Fortgeschriebener Ansatz des Haushaltsjahres	Ist-Ergebnis des Haushaltsjahres	Vergleich Ansatz / Ist (Spalte 5 / Spalte 6)	übertragene Ermächtigungen
			2019	2020	2020	2020	2021
			in EUR	in EUR	in EUR	in EUR	in EUR
1	2	3	4	5	6	7	8
682	19	+ Einzahlungen aus der Veräußerung von Grundstücken und Gebäuden	0,00	0,00	0,00	0,00	----
683	20	+ Einzahlungen aus der Veräußerung von beweglichem Anlagevermögen	0,00	0,00	0,00	0,00	----
684	21	+ Einzahlungen aus Veräußerung von Finanzanlagen	0,00	0,00	0,00	0,00	----
685	22	+ Einzahlungen aus der Abwicklung von Baumaßnahmen	0,00	0,00	0,00	0,00	----
686	23	+ Einzahlungen aus Rückflüssen (für Investitionen und Investitionsförderungsmaßnahmen Dritter)	0,00	0,00	0,00	0,00	----
688	24	+ Einzahlungen aus Beiträgen u. ä. Entgelten	0,00	0,00	0,00	0,00	----
689	25	+ sonstige Investitionseinzahlungen	0,00	0,00	0,00	0,00	----
	26	= Summe der investiven Einzahlungen	0,00	0,00	0,00	0,00	----
781	27	- Auszahlungen aus Zuweisungen und Zuschüssen für Investitionen und Investitionsförderungsmaßnahmen	0,00	0,00	0,00	0,00	0,00
782	28	- Auszahlungen für den Erwerb von Grundstücken und Gebäuden	0,00	0,00	0,00	0,00	0,00
783	29	- Auszahlungen für den Erwerb von beweglichem Anlagevermögen	0,00	500,00	231,30	-268,70	0,00
		7832079 Auszahlungen für den Erwerb von Sammelposten für Vermögensgegenstände des Anlagevermögens deren Anschaffungs- oder Herstellungskosten 150 Euro ohne Umsatzsteuer überschreiten, aber 1.000 Euro ohne Ums	0,00	500,00	0,00	-500,00	0,00
		7832089 Auszahlungen für den Erwerb von Sammelposten für Vermögensgegenstände des Anlagevermögens deren Anschaffungs- oder Herstellungskosten 150 Euro ohne Umsatzsteuer überschreiten, aber 1.000 Euro ohne Ums	0,00	0,00	231,30	231,30	0,00
784	30	- Auszahlungen für den Erwerb von Finanzanlagen	0,00	0,00	0,00	0,00	0,00
785	31	- Auszahlungen für Baumaßnahmen	0,00	45.800,00	0,00	-45.800,00	0,00
		7851000 Auszahlungen aus Hochbaumaßnahmen	0,00	45.800,00	0,00	-45.800,00	0,00
786	32	- Auszahlungen für die Gewährung von Ausleihungen (für Investitionen und Investitionsförderungsmaßnahmen Dritter)	0,00	0,00	0,00	0,00	0,00
787	33	- Sonstige Investitionsauszahlungen	0,00	0,00	0,00	0,00	0,00
	34	= Summe der investiven Auszahlungen (Zeilen 27 bis 33)	0,00	46.300,00	231,30	-46.068,70	0,00
	35	= Saldo aus Investitionstätigkeit (Zeilen 26/34)	0,00	-46.300,00	-231,30	46.068,70	0,00

Teilfinanzrechnung 2020

Gemeinde: 01 Gemeinde Flintbek

Seite : 240

Datum: 09.11.2021

Uhrzeit: 10:17:17

Hauptproduktbereich 3 Soziales und Jugend
 Produktbereich 36 Kinder-, Jugend- und Familienhilfe
 Produktgruppe 367 Sonstige Einrichtungen der Kinder-, Jugend- und Familienhilfe
 Produkt 36701 Sonst. Einrichtungen der Kinder-, Jugend- u. Familienhilfe Pflegestützpunkt u. Lotsendienst
 Ohne Projektzuordnung

Ein- und Auszahlungsarten			Ergebnis des Vorjahres	Fortgeschriebener Ansatz des Haushaltsjahres	Ist-Ergebnis des Haushaltsjahres	Vergleich Ansatz / Ist (Spalte 5 / Spalte 6)	übertragene Ermächtigungen
			2019	2020	2020	2020	2021
			in EUR	in EUR	in EUR	in EUR	in EUR
1	2	3	4	5	6	7	8
		laufende Verwaltungstätigkeit					
60	1	+ Steuern und ähnliche Abgaben	0,00	0,00	0,00	0,00	----
61	2	+ Zuweisungen und allgemeine Umlagen	0,00	0,00	0,00	0,00	----
62	3	+ Sonstige Transfereinzahlungen	0,00	0,00	0,00	0,00	----
63	4	+ öffentlich-rechtliche Leistungsentgelte	0,00	0,00	0,00	0,00	----
641	5	+ privatrechtliche Leistungsentgelte	0,00	0,00	0,00	0,00	----
642							
646							
648	6	+ Kostenerstattungen und Kostenumlagen	28.418,93	28.000,00	20,00	-27.980,00	----
		6482000 Einzahlungen aus Kostenerstattungen, Kostenumlagen Gemeinden (GV)	28.418,93	28.000,00	20,00	-27.980,00	----
65	7	+ sonstige Einzahlungen	0,00	0,00	0,00	0,00	----
66	8	+ Zinsen und sonstige Finanzeinzahlungen	0,00	0,00	0,00	0,00	----
	9	= Einzahlungen aus laufender Verwaltungstätigkeit	28.418,93	28.000,00	20,00	-27.980,00	----
70	10	- Personalauszahlungen	33.477,47	34.200,00	36.446,23	2.246,23	0,00
		7011000 Dienstbezüge Beamte/-innen	3.147,58	3.300,00	3.240,51	-59,49	0,00
		7012000 Dienstbezüge Arbeitnehmer/-innen	22.359,28	22.700,00	24.746,01	2.046,01	0,00
		7021000 Beiträge zu Versorgungskassen für Beamte/-innen	1.910,96	1.900,00	1.847,75	-52,25	0,00
		7022000 Beiträge zu Versorgungskassen Arbeitnehmer/-innen	1.442,17	1.500,00	1.576,16	76,16	0,00
		7032000 Beiträge zur gesetzlichen Sozialversicherung Arbeitnehmer/-innen	4.518,45	4.700,00	4.927,37	227,37	0,00
		7041000 Beihilfen, Unterstützungsleistungen und dgl. für Beschäftigte	99,03	100,00	108,43	8,43	0,00
71	11	- Versorgungsauszahlungen	0,00	0,00	0,00	0,00	0,00
72	12	- Auszahlungen für Sach- und Dienstleistungen	0,00	0,00	0,00	0,00	0,00
75	13	- Zinsen und sonstige Finanzauszahlungen	0,00	0,00	0,00	0,00	0,00
73	14	- Transferauszahlungen	0,00	0,00	0,00	0,00	0,00
74	15	- sonstige Auszahlungen	0,00	0,00	0,00	0,00	0,00
	16	= Auszahlungen aus laufender Verwaltungstätigkeit (Zeilen 10 bis 15)	33.477,47	34.200,00	36.446,23	2.246,23	0,00
	17	= Saldo aus laufender Verwaltungstätigkeit (Zeilen 9/16)	-5.058,54	-6.200,00	-36.426,23	-30.226,23	0,00
		Investitionstätigkeit					
681	18	+ Einzahlungen aus Zuweisungen und Zuschüssen für Investitionen und Investitionsförderungsmaßnahmen	0,00	0,00	0,00	0,00	----
682	19	+ Einzahlungen aus der Veräußerung von Grundstücken und Gebäude	0,00	0,00	0,00	0,00	----
683	20	+ Einzahlungen aus der Veräußerung von beweglichem Anlagevermögen	0,00	0,00	0,00	0,00	----
684	21	+ Einzahlungen aus Veräußerung von Finanzanlagen	0,00	0,00	0,00	0,00	----
685	22	+ Einzahlungen aus der Abwicklung von Baumaßnahmen	0,00	0,00	0,00	0,00	----

Teilfinanzrechnung 2020

Gemeinde: 01 Gemeinde Flintbek

Seite : 241

Datum: 09.11.2021

Uhrzeit: 10:17:17

Hauptproduktbereich 3 Soziales und Jugend
 Produktbereich 36 Kinder-, Jugend- und Familienhilfe
 Produktgruppe 367 Sonstige Einrichtungen der Kinder-, Jugend- und Familienhilfe
 Produkt 36701 Sonst. Einrichtungen der Kinder-, Jugend- u. Familienhilfe Pflegestützpunkt u. Lotsendienst
 Ohne Projektzuordnung

Ein- und Auszahlungsarten			Ergebnis des Vorjahres	Fortge- schriebener Ansatz des Haushalts- jahres	Ist- Ergebnis des Haus- haltsjahres	Vergleich Ansatz / Ist (Spalte 5 / Spalte 6)	übertrage- ne Er- mächti- gungen
			2019	2020	2020	2020	2021
			in EUR	in EUR	in EUR	in EUR	in EUR
1	2	3	4	5	6	7	8
686	23	+ Einzahlungen aus Rückflüssen (für Investitionen und Investitionsförderungsmaßnahmen Dritter)	0,00	0,00	0,00	0,00	----
688	24	+ Einzahlungen aus Beiträgen u. ä. Entgelten	0,00	0,00	0,00	0,00	----
689	25	+ sonstige Investitionseinzahlungen	0,00	0,00	0,00	0,00	----
	26	= Summe der investiven Einzahlungen	0,00	0,00	0,00	0,00	----
781	27	- Auszahlungen aus Zuweisungen und Zuschüssen für Investitionen und Investitionsförderungsmaßnahmen	0,00	0,00	0,00	0,00	0,00
782	28	- Auszahlungen für den Erwerb von Grundstücken und Gebäud	0,00	0,00	0,00	0,00	0,00
783	29	- Auszahlungen für den Erwerb von beweglichem Anlagevermögen	0,00	0,00	0,00	0,00	0,00
784	30	- Auszahlungen für den Erwerb von Finanzanlagen	0,00	0,00	0,00	0,00	0,00
785	31	- Auszahlungen für Baumaßnahmen	0,00	0,00	0,00	0,00	0,00
786	32	- Auszahlungen für die Gewährung von Ausleihungen (für Investitionen und Investitionsförderungsmaßnahmen Dritter)	0,00	0,00	0,00	0,00	0,00
787	33	- Sonstige Investitionsauszahlungen	0,00	0,00	0,00	0,00	0,00
	34	= Summe der investiven Auszahlungen (Zeilen 27 bis 33)	0,00	0,00	0,00	0,00	0,00
	35	= Saldo aus Investitionstätigkeit (Zeilen 26/34)	0,00	0,00	0,00	0,00	0,00

Teilfinanzrechnung 2020

Gemeinde: 01 Gemeinde Flintbek

Seite : 242

Datum: 09.11.2021

Uhrzeit: 10:17:17

Hauptproduktbereich 3 Soziales und Jugend
 Produktbereich 36 Kinder-, Jugend- und Familienhilfe
 Produktgruppe 367 Sonstige Einrichtungen der Kinder-, Jugend- und Familienhilfe
 Produkt 36702 Sonst. Einrichtungen der Kinder-, Jugend- u. Familienhilfe Schuldnerberatung usw.
 Ohne Projektzuordnung

Ein- und Auszahlungsarten			Ergebnis des Vorjahres	Fortgeschriebener Ansatz des Haushaltsjahres	Ist-Ergebnis des Haushaltsjahres	Vergleich Ansatz / Ist (Spalte 5 / Spalte 6)	übertragene Ermächtigungen
			2019	2020	2020	2020	2021
			in EUR	in EUR	in EUR	in EUR	in EUR
1	2	3	4	5	6	7	8
		laufende Verwaltungstätigkeit					
60	1	+ Steuern und ähnliche Abgaben	0,00	0,00	0,00	0,00	----
61	2	+ Zuweisungen und allgemeine Umlagen	0,00	0,00	0,00	0,00	----
62	3	+ Sonstige Transfereinzahlungen	0,00	0,00	0,00	0,00	----
63	4	+ öffentlich-rechtliche Leistungsentgelte	0,00	0,00	0,00	0,00	----
641	5	+ privatrechtliche Leistungsentgelte	0,00	0,00	0,00	0,00	----
642							
646							
648	6	+ Kostenerstattungen und Kostenumlagen	0,00	0,00	0,00	0,00	----
65	7	+ sonstige Einzahlungen	0,00	0,00	0,00	0,00	----
66	8	+ Zinsen und sonstige Finanzeinzahlungen	0,00	0,00	0,00	0,00	----
	9	= Einzahlungen aus laufender Verwaltungstätigkeit	0,00	0,00	0,00	0,00	----
70	10	- Personalauszahlungen	0,00	0,00	0,00	0,00	0,00
71	11	- Versorgungsauszahlungen	0,00	0,00	0,00	0,00	0,00
72	12	- Auszahlungen für Sach- und Dienstleistungen	0,00	0,00	0,00	0,00	0,00
75	13	- Zinsen und sonstige Finanzauszahlungen	0,00	0,00	0,00	0,00	0,00
73	14	- Transferauszahlungen	0,00	1.400,00	2.660,00	1.260,00	0,00
		7318000 Auszahlungen für Zuweisungen und Zuschüsse für laufende Zwecke an übrige Bereiche	0,00	1.400,00	2.660,00	1.260,00	0,00
74	15	- sonstige Auszahlungen	0,00	0,00	0,00	0,00	0,00
	16	= Auszahlungen aus laufender Verwaltungstätigkeit (Zeilen 10 bis 15)	0,00	1.400,00	2.660,00	1.260,00	0,00
	17	= Saldo aus laufender Verwaltungstätigkeit (Zeilen 9/16)	0,00	-1.400,00	-2.660,00	-1.260,00	0,00
		Investitionstätigkeit					
681	18	+ Einzahlungen aus Zuweisungen und Zuschüssen für Investitionen und Investitionsförderungsmaßnahmen	0,00	0,00	0,00	0,00	----
682	19	+ Einzahlungen aus der Veräußerung von Grundstücken und Gebäude	0,00	0,00	0,00	0,00	----
683	20	+ Einzahlungen aus der Veräußerung von beweglichem Anlagevermögen	0,00	0,00	0,00	0,00	----
684	21	+ Einzahlungen aus Veräußerung von Finanzanlagen	0,00	0,00	0,00	0,00	----
685	22	+ Einzahlungen aus der Abwicklung von Baumaßnahmen	0,00	0,00	0,00	0,00	----
686	23	+ Einzahlungen aus Rückflüssen (für Investitionen und Investitionsförderungsmaßnahmen Dritter)	0,00	0,00	0,00	0,00	----
688	24	+ Einzahlungen aus Beiträgen u. ä. Entgelten	0,00	0,00	0,00	0,00	----
689	25	+ sonstige Investitionseinzahlungen	0,00	0,00	0,00	0,00	----
	26	= Summe der investiven Einzahlungen	0,00	0,00	0,00	0,00	----
781	27	- Auszahlungen aus Zuweisungen und Zuschüssen für Investitionen und Investitionsförderungsmaßnahmen	0,00	0,00	0,00	0,00	0,00
782	28	- Auszahlungen für den Erwerb von Grundstücken und Gebäud	0,00	0,00	0,00	0,00	0,00

Teilfinanzrechnung 2020

Gemeinde: 01 Gemeinde Flintbek

Seite : 243

Datum: 09.11.2021

Uhrzeit: 10:17:17

Hauptproduktbereich	3	Soziales und Jugend
Produktbereich	36	Kinder-, Jugend- und Familienhilfe
Produktgruppe	367	Sonstige Einrichtungen der Kinder-, Jugend- und Familienhilfe
Produkt	36702	Sonst. Einrichtungen der Kinder-, Jugend- u. Familienhilfe Schuldnerberatung usw.
Ohne Projektzuordnung		

Ein- und Auszahlungsarten			Ergebnis des Vorjahres	Fortge- schriebener Ansatz des Haushalts- jahres	Ist- Ergebnis des Haus- haltsjahres	Vergleich Ansatz / Ist (Spalte 5 / Spalte 6)	übertrage- ne Er- mächti- gungen
			2019	2020	2020	2020	2021
			in EUR	in EUR	in EUR	in EUR	in EUR
1	2	3	4	5	6	7	8
783	29	- Auszahlungen für den Erwerb von beweglichem Anlagevermögen	0,00	0,00	0,00	0,00	0,00
784	30	- Auszahlungen für den Erwerb von Finanzanlagen	0,00	0,00	0,00	0,00	0,00
785	31	- Auszahlungen für Baumaßnahmen	0,00	0,00	0,00	0,00	0,00
786	32	- Auszahlungen für die Gewährung von Ausleihungen (für Investitionen und Investitionsförderungsmaßnahmen Dritter)	0,00	0,00	0,00	0,00	0,00
787	33	- Sonstige Investitionsauszahlungen	0,00	0,00	0,00	0,00	0,00
	34	= Summe der investiven Auszahlungen (Zeilen 27 bis 33)	0,00	0,00	0,00	0,00	0,00
	35	= Saldo aus Investitionstätigkeit (Zeilen 26/34)	0,00	0,00	0,00	0,00	0,00

Teilfinanzrechnung 2020

Gemeinde: 01 Gemeinde Flintbek

Seite : 244

Datum: 09.11.2021

Uhrzeit: 10:17:17

Hauptproduktbereich 4 Gesundheit und Sport
 Produktbereich 42 Sportförderung
 Produktgruppe 421 Förderung des Sports
 Produkt 42101 Förderung des Sports
 Ohne Projektzuordnung

Ein- und Auszahlungsarten			Ergebnis des Vorjahres	Fortgeschriebener Ansatz des Haushaltsjahres	Ist-Ergebnis des Haushaltsjahres	Vergleich Ansatz / Ist (Spalte 5 / Spalte 6)	übertragene Ermächtigungen
			2019	2020	2020	2020	2021
			in EUR	in EUR	in EUR	in EUR	in EUR
1	2	3	4	5	6	7	8
		laufende Verwaltungstätigkeit					
60	1	+ Steuern und ähnliche Abgaben	0,00	0,00	0,00	0,00	----
61	2	+ Zuweisungen und allgemeine Umlagen	0,00	0,00	0,00	0,00	----
62	3	+ Sonstige Transfereinzahlungen	0,00	0,00	0,00	0,00	----
63	4	+ öffentlich-rechtliche Leistungsentgelte	0,00	0,00	0,00	0,00	----
641	5	+ privatrechtliche Leistungsentgelte	0,00	0,00	0,00	0,00	----
642							
646							
648	6	+ Kostenerstattungen und Kostenumlagen	0,00	0,00	0,00	0,00	----
65	7	+ sonstige Einzahlungen	0,00	0,00	0,00	0,00	----
66	8	+ Zinsen und sonstige Finanzeinzahlungen	0,00	0,00	0,00	0,00	----
	9	= Einzahlungen aus laufender Verwaltungstätigkeit	0,00	0,00	0,00	0,00	----
70	10	- Personalauszahlungen	0,00	0,00	0,00	0,00	0,00
71	11	- Versorgungsauszahlungen	0,00	0,00	0,00	0,00	0,00
72	12	- Auszahlungen für Sach- und Dienstleistungen	0,00	0,00	0,00	0,00	0,00
75	13	- Zinsen und sonstige Finanzauszahlungen	0,00	0,00	0,00	0,00	0,00
73	14	- Transferauszahlungen	25.725,00	40.900,00	11.250,00	-29.650,00	0,00
		7318000 Auszahlungen für Zuweisungen und Zuschüsse für laufende Zwecke an übrige Bereiche	25.725,00	40.900,00	11.250,00	-29.650,00	0,00
74	15	- sonstige Auszahlungen	0,00	0,00	0,00	0,00	0,00
	16	= Auszahlungen aus laufender Verwaltungstätigkeit (Zeilen 10 bis 15)	25.725,00	40.900,00	11.250,00	-29.650,00	0,00
	17	= Saldo aus laufender Verwaltungstätigkeit (Zeilen 9/16)	-25.725,00	-40.900,00	-11.250,00	29.650,00	0,00
		Investitionstätigkeit					
681	18	+ Einzahlungen aus Zuweisungen und Zuschüssen für Investitionen und Investitionsförderungsmaßnahmen	0,00	0,00	0,00	0,00	----
682	19	+ Einzahlungen aus der Veräußerung von Grundstücken und Gebäude	0,00	0,00	0,00	0,00	----
683	20	+ Einzahlungen aus der Veräußerung von beweglichem Anlagevermögen	0,00	0,00	0,00	0,00	----
684	21	+ Einzahlungen aus Veräußerung von Finanzanlagen	0,00	0,00	0,00	0,00	----
685	22	+ Einzahlungen aus der Abwicklung von Baumaßnahmen	0,00	0,00	0,00	0,00	----
686	23	+ Einzahlungen aus Rückflüssen (für Investitionen und Investitionsförderungsmaßnahmen Dritter)	0,00	0,00	0,00	0,00	----
688	24	+ Einzahlungen aus Beiträgen u. ä. Entgelten	0,00	0,00	0,00	0,00	----
689	25	+ sonstige Investitionseinzahlungen	0,00	0,00	0,00	0,00	----
	26	= Summe der investiven Einzahlungen	0,00	0,00	0,00	0,00	----
781	27	- Auszahlungen aus Zuweisungen und Zuschüssen für Investitionen und Investitionsförderungsmaßnahmen	0,00	0,00	0,00	0,00	0,00
782	28	- Auszahlungen für den Erwerb von Grundstücken und Gebäud	0,00	0,00	0,00	0,00	0,00

Teilfinanzrechnung 2020

Gemeinde: 01 Gemeinde Flintbek

Seite : 245

Datum: 09.11.2021

Uhrzeit: 10:17:17

Hauptproduktbereich 4 Gesundheit und Sport
 Produktbereich 42 Sportförderung
 Produktgruppe 421 Förderung des Sports
 Produkt 42101 Förderung des Sports
 Ohne Projektzuordnung

Ein- und Auszahlungsarten			Ergebnis des Vorjahres	Fortge- schriebener Ansatz des Haushalts- jahres	Ist- Ergebnis des Haus- haltsjahres	Vergleich Ansatz / Ist (Spalte 5 / Spalte 6)	übertrage- ne Er- mächti- gungen
			2019	2020	2020	2020	2021
			in EUR	in EUR	in EUR	in EUR	in EUR
1	2	3	4	5	6	7	8
783	29	- Auszahlungen für den Erwerb von beweglichem Anlagevermögen	0,00	0,00	0,00	0,00	0,00
784	30	- Auszahlungen für den Erwerb von Finanzanlagen	0,00	0,00	0,00	0,00	0,00
785	31	- Auszahlungen für Baumaßnahmen	0,00	0,00	0,00	0,00	0,00
786	32	- Auszahlungen für die Gewährung von Ausleihungen (für Investitionen und Investitionsförderungsmaßnahmen Dritter)	0,00	0,00	0,00	0,00	0,00
787	33	- Sonstige Investitionsauszahlungen	0,00	0,00	0,00	0,00	0,00
	34	= Summe der investiven Auszahlungen (Zeilen 27 bis 33)	0,00	0,00	0,00	0,00	0,00
	35	= Saldo aus Investitionstätigkeit (Zeilen 26/34)	0,00	0,00	0,00	0,00	0,00

Teilfinanzrechnung 2020

Gemeinde: 01 Gemeinde Flintbek

Seite : 246

Datum: 09.11.2021

Uhrzeit: 10:17:17

Hauptproduktbereich 4 Gesundheit und Sport
 Produktbereich 42 Sportförderung
 Produktgruppe 424 Sportstätten und Bäder
 Produkt 42401 Sportstätten und Bäder, Außensportplätze BSZ einschl. Schießanlage, Eiderkamp
 Ohne Projektzuordnung

Ein- und Auszahlungsarten			Ergebnis des Vorjahres	Fortgeschriebener Ansatz des Haushaltsjahres	Ist-Ergebnis des Haushaltsjahres	Vergleich Ansatz / Ist (Spalte 5 / Spalte 6)	übertragene Ermächtigungen
			2019	2020	2020	2020	2021
			in EUR	in EUR	in EUR	in EUR	in EUR
1	2	3	4	5	6	7	8
		laufende Verwaltungstätigkeit					
60	1	+ Steuern und ähnliche Abgaben	0,00	0,00	0,00	0,00	----
61	2	+ Zuweisungen und allgemeine Umlagen	0,00	0,00	0,00	0,00	----
62	3	+ Sonstige Transfereinzahlungen	0,00	0,00	0,00	0,00	----
63	4	+ öffentlich-rechtliche Leistungsentgelte	0,00	14.700,00	0,00	-14.700,00	----
		6321000 <i>Benutzungsgebühren und ähnliche Entgelte</i>	0,00	14.700,00	0,00	-14.700,00	----
641	5	+ privatrechtliche Leistungsentgelte	0,00	0,00	0,00	0,00	----
642							
646							
648	6	+ Kostenerstattungen und Kostenumlagen	0,00	0,00	0,00	0,00	----
65	7	+ sonstige Einzahlungen	0,00	0,00	0,00	0,00	----
66	8	+ Zinsen und sonstige Finanzeinzahlungen	0,00	0,00	0,00	0,00	----
	9	= Einzahlungen aus laufender Verwaltungstätigkeit	0,00	14.700,00	0,00	-14.700,00	----
70	10	- Personalauszahlungen	2.817,74	4.400,00	3.166,34	-1.233,66	0,00
		7012000 <i>Dienstbezüge Arbeitnehmer/-innen</i>	2.197,02	3.400,00	2.476,25	-923,75	0,00
		7022000 <i>Beiträge zu Versorgungskassen Arbeitnehmer/-innen</i>	152,35	200,00	164,01	-35,99	0,00
		7032000 <i>Beiträge zur gesetzlichen Sozialversicherung Arbeitnehmer/-innen</i>	455,57	700,00	509,45	-190,55	0,00
		7041000 <i>Beihilfen, Unterstützungsleistungen und dgl. für Beschäftigte</i>	12,80	100,00	16,63	-83,37	0,00
71	11	- Versorgungsauszahlungen	0,00	0,00	0,00	0,00	0,00
72	12	- Auszahlungen für Sach- und Dienstleistungen	36.625,15	39.500,00	26.426,56	-13.073,44	0,00
		7221000 <i>Auszahlungen für Unterhaltung des sonstigen unbeweglichen Vermögens</i>	33.680,20	35.500,00	26.251,42	-9.248,58	0,00
		7241000 <i>Auszahlungen für Bewirtschaftung der Grundstücke, baulichen Anlagen usw..</i>	1.677,97	2.000,00	85,49	-1.914,51	0,00
		7251000 <i>Haltung von Fahrzeugen</i>	1.047,63	1.500,00	0,00	-1.500,00	0,00
		7271000 <i>Besondere Verwaltungs- und Betriebsauszahlungen</i>	219,35	500,00	89,65	-410,35	0,00
75	13	- Zinsen und sonstige Finanzauszahlungen	0,00	68.000,00	73.548,97	5.548,97	0,00
		7599000 <i>Sonstige Finanzauszahlungen</i>	0,00	68.000,00	73.548,97	5.548,97	0,00
73	14	- Transferauszahlungen	0,00	0,00	0,00	0,00	0,00
74	15	- sonstige Auszahlungen	0,00	0,00	0,00	0,00	0,00
	16	= Auszahlungen aus laufender Verwaltungstätigkeit (Zeilen 10 bis 15)	39.442,89	111.900,00	103.141,87	-8.758,13	0,00
	17	= Saldo aus laufender Verwaltungstätigkeit (Zeilen 9/16)	-39.442,89	-97.200,00	-103.141,87	-5.941,87	0,00
		Investitionstätigkeit					
681	18	+ Einzahlungen aus Zuweisungen und Zuschüssen für Investitionen und Investitionsförderungsmaßnahmen	0,00	0,00	0,00	0,00	----
682	19	+ Einzahlungen aus der Veräußerung von Grundstücken und Gebäude	0,00	0,00	0,00	0,00	----

Teilfinanzrechnung 2020

Gemeinde: 01 Gemeinde Flintbek

Seite : 247

Datum: 09.11.2021

Uhrzeit: 10:17:17

Hauptproduktbereich 4 Gesundheit und Sport
 Produktbereich 42 Sportförderung
 Produktgruppe 424 Sportstätten und Bäder
 Produkt 42401 Sportstätten und Bäder, Außensportplätze BSZ einschl. Schießanlage, Eiderkamp
 Ohne Projektzuordnung

Ein- und Auszahlungsarten			Ergebnis des Vorjahres	Fortgeschriebener Ansatz des Haushaltsjahres	Ist-Ergebnis des Haushaltsjahres	Vergleich Ansatz / Ist (Spalte 5 / Spalte 6)	übertragene Ermächtigungen
			2019	2020	2020	2020	2021
			in EUR	in EUR	in EUR	in EUR	in EUR
1	2	3	4	5	6	7	8
683	20	+ Einzahlungen aus der Veräußerung von beweglichem Anlagevermögen	0,00	0,00	0,00	0,00	----
684	21	+ Einzahlungen aus Veräußerung von Finanzanlagen	0,00	0,00	0,00	0,00	----
685	22	+ Einzahlungen aus der Abwicklung von Baumaßnahmen	0,00	0,00	0,00	0,00	----
686	23	+ Einzahlungen aus Rückflüssen (für Investitionen und Investitionsförderungsmaßnahmen Dritter)	0,00	0,00	0,00	0,00	----
688	24	+ Einzahlungen aus Beiträgen u. ä. Entgelten	0,00	0,00	0,00	0,00	----
689	25	+ sonstige Investitionseinzahlungen	0,00	0,00	0,00	0,00	----
	26	= Summe der investiven Einzahlungen	0,00	0,00	0,00	0,00	----
781	27	- Auszahlungen aus Zuweisungen und Zuschüssen für Investitionen und Investitionsförderungsmaßnahmen	0,00	0,00	0,00	0,00	0,00
782	28	- Auszahlungen für den Erwerb von Grundstücken und Gebäud	0,00	0,00	0,00	0,00	0,00
783	29	- Auszahlungen für den Erwerb von beweglichem Anlagevermögen	0,00	0,00	0,00	0,00	0,00
784	30	- Auszahlungen für den Erwerb von Finanzanlagen	0,00	0,00	0,00	0,00	0,00
785	31	- Auszahlungen für Baumaßnahmen	8.875,28	183.124,72	127.831,72	-55.293,00	60.611,69
		7851000 Auszahlungen aus Hochbaumaßnahmen	8.875,28	183.124,72	122.513,03	-60.611,69	-60.611,69
		7851033 Auszahlungen für den Erwerb von Gebäude, Aufbauten und Betriebsvorrichtungen bei Schulen	0,00	0,00	5.318,69	5.318,69	0,00
786	32	- Auszahlungen für die Gewährung von Ausleihungen (für Investitionen und Investitionsförderungsmaßnahmen Dritter)	0,00	0,00	0,00	0,00	0,00
787	33	- Sonstige Investitionsauszahlungen	0,00	0,00	0,00	0,00	0,00
	34	= Summe der investiven Auszahlungen (Zeilen 27 bis 33)	8.875,28	183.124,72	127.831,72	-55.293,00	60.611,69
	35	= Saldo aus Investitionstätigkeit (Zeilen 26/34)	-8.875,28	-183.124,72	-127.831,72	55.293,00	-60.611,69

Teilfinanzrechnung 2020

Gemeinde: 01 Gemeinde Flintbek

Seite : 248

Datum: 09.11.2021

Uhrzeit: 10:17:17

Hauptproduktbereich	4	Gesundheit und Sport
Produktbereich	42	Sportförderung
Produktgruppe	424	Sportstätten und Bäder
Produkt	42401	Sportstätten und Bäder, Außensportplätze BSZ einschl. Schießanlage, Eiderkamp
Projekt	421	Tennishalle

Ein- und Auszahlungsarten			Ergebnis des Vorjahres	Fortgeschriebener Ansatz des Haushaltsjahres	Ist-Ergebnis des Haushaltsjahres	Vergleich Ansatz / Ist (Spalte 5 / Spalte 6)	übertragene Ermächtigungen
			2019	2020	2020	2020	2021
			in EUR	in EUR	in EUR	in EUR	in EUR
1	2	3	4	5	6	7	8
		laufende Verwaltungstätigkeit					
60	1	+ Steuern und ähnliche Abgaben	0,00	0,00	0,00	0,00	----
61	2	+ Zuweisungen und allgemeine Umlagen	0,00	0,00	0,00	0,00	----
62	3	+ Sonstige Transfereinzahlungen	0,00	0,00	0,00	0,00	----
63	4	+ öffentlich-rechtliche Leistungsentgelte	0,00	0,00	0,00	0,00	----
641	5	+ privatrechtliche Leistungsentgelte	0,00	0,00	0,00	0,00	----
642							
646							
648	6	+ Kostenerstattungen und Kostenumlagen	0,00	0,00	0,00	0,00	----
65	7	+ sonstige Einzahlungen	0,00	0,00	0,00	0,00	----
66	8	+ Zinsen und sonstige Finanzeinzahlungen	0,00	0,00	0,00	0,00	----
	9	= Einzahlungen aus laufender Verwaltungstätigkeit	0,00	0,00	0,00	0,00	----
70	10	- Personalauszahlungen	0,00	0,00	0,00	0,00	0,00
71	11	- Versorgungsauszahlungen	0,00	0,00	0,00	0,00	0,00
72	12	- Auszahlungen für Sach- und Dienstleistungen	1.823,09	200,00	702,99	502,99	0,00
		7211000 Auszahlungen für Unterhaltung der Grundstücke und baulichen Anlagen	1.167,63	0,00	0,00	0,00	0,00
		7241000 Auszahlungen für Bewirtschaftung der Grundstücke, baulichen Anlagen usw..	655,46	200,00	702,99	502,99	0,00
75	13	- Zinsen und sonstige Finanzauszahlungen	0,00	0,00	0,00	0,00	0,00
73	14	- Transferauszahlungen	0,00	0,00	0,00	0,00	0,00
74	15	- sonstige Auszahlungen	0,00	0,00	0,00	0,00	0,00
	16	= Auszahlungen aus laufender Verwaltungstätigkeit (Zeilen 10 bis 15)	1.823,09	200,00	702,99	502,99	0,00
	17	= Saldo aus laufender Verwaltungstätigkeit (Zeilen 9/16)	-1.823,09	-200,00	-702,99	-502,99	0,00
		Investitionstätigkeit					
681	18	+ Einzahlungen aus Zuweisungen und Zuschüssen für Investitionen und Investitionsförderungsmaßnahmen	0,00	0,00	0,00	0,00	----
682	19	+ Einzahlungen aus der Veräußerung von Grundstücken und Gebäude	0,00	0,00	0,00	0,00	----
683	20	+ Einzahlungen aus der Veräußerung von beweglichem Anlagevermögen	0,00	0,00	0,00	0,00	----
684	21	+ Einzahlungen aus Veräußerung von Finanzanlagen	0,00	0,00	0,00	0,00	----
685	22	+ Einzahlungen aus der Abwicklung von Baumaßnahmen	0,00	0,00	0,00	0,00	----
686	23	+ Einzahlungen aus Rückflüssen (für Investitionen und Investitionsförderungsmaßnahmen Dritter)	0,00	0,00	0,00	0,00	----
688	24	+ Einzahlungen aus Beiträgen u. ä. Entgelten	0,00	0,00	0,00	0,00	----
689	25	+ sonstige Investitionseinzahlungen	0,00	0,00	0,00	0,00	----
	26	= Summe der investiven Einzahlungen	0,00	0,00	0,00	0,00	----
781	27	- Auszahlungen aus Zuweisungen und Zuschüssen für Investitionen und Investitionsförderungsmaßnahmen	0,00	0,00	0,00	0,00	0,00

Teilfinanzrechnung 2020

Gemeinde: 01 Gemeinde Flintbek

Seite : 249

Datum: 09.11.2021

Uhrzeit: 10:17:17

Hauptproduktbereich	4	Gesundheit und Sport
Produktbereich	42	Sportförderung
Produktgruppe	424	Sportstätten und Bäder
Produkt	42401	Sportstätten und Bäder, Außensportplätze BSZ einschl. Schießanlage, Eiderkamp
Projekt	421	Tennishalle

Ein- und Auszahlungsarten			Ergebnis des Vorjahres	Fortge- schriebener Ansatz des Haushalts- jahres	Ist- Ergebnis des Haus- haltsjahres	Vergleich Ansatz / Ist (Spalte 5 / Spalte 6)	übertrage- ne Er- mächti- gungen
			2019	2020	2020	2020	2021
			in EUR	in EUR	in EUR	in EUR	in EUR
1	2	3	4	5	6	7	8
782	28	- Auszahlungen für den Erwerb von Grundstücken und Gebäud	0,00	0,00	0,00	0,00	0,00
783	29	- Auszahlungen für den Erwerb von beweglichem Anlagevermögen	0,00	0,00	0,00	0,00	0,00
784	30	- Auszahlungen für den Erwerb von Finanzanlagen	0,00	0,00	0,00	0,00	0,00
785	31	- Auszahlungen für Baumaßnahmen	0,00	0,00	0,00	0,00	0,00
786	32	- Auszahlungen für die Gewährung von Ausleihungen (für Investitionen und Investitionsförderungsmaßnahmen Dritter)	0,00	0,00	0,00	0,00	0,00
787	33	- Sonstige Investitionsauszahlungen	0,00	0,00	0,00	0,00	0,00
	34	= Summe der investiven Auszahlungen (Zeilen 27 bis 33)	0,00	0,00	0,00	0,00	0,00
	35	= Saldo aus Investitionstätigkeit (Zeilen 26/34)	0,00	0,00	0,00	0,00	0,00

Teilfinanzrechnung 2020

Gemeinde: 01 Gemeinde Flintbek

Seite : 250

Datum: 09.11.2021

Uhrzeit: 10:17:17

Hauptproduktbereich 4 Gesundheit und Sport
 Produktbereich 42 Sportförderung
 Produktgruppe 424 Sportstätten und Bäder
 Produkt 42402 Sportstätten und Bäder Freibad
 Ohne Projektzuordnung

Ein- und Auszahlungsarten			Ergebnis des Vorjahres	Fortgeschriebener Ansatz des Haushaltsjahres	Ist-Ergebnis des Haushaltsjahres	Vergleich Ansatz / Ist (Spalte 5 / Spalte 6)	übertragene Ermächtigungen
			2019	2020	2020	2020	2021
			in EUR	in EUR	in EUR	in EUR	in EUR
1	2	3	4	5	6	7	8
		laufende Verwaltungstätigkeit					
60	1	+ Steuern und ähnliche Abgaben	0,00	0,00	0,00	0,00	----
61	2	+ Zuweisungen und allgemeine Umlagen	0,00	0,00	0,00	0,00	----
62	3	+ Sonstige Transfereinzahlungen	0,00	0,00	0,00	0,00	----
63	4	+ öffentlich-rechtliche Leistungsentgelte	15.697,25	10.000,00	5.057,00	-4.943,00	----
		6321000 Benutzungsgebühren und ähnliche Entgelte	15.697,25	10.000,00	5.057,00	-4.943,00	----
641 642 646	5	+ privatrechtliche Leistungsentgelte	1.636,02	300,00	3.098,24	2.798,24	----
		6411000 Mieten und Pachten	250,00	0,00	581,03	581,03	----
		6461000 Sonstige privatrechtliche Leistungsentgelte	1.386,02	300,00	2.517,21	2.217,21	----
648	6	+ Kostenerstattungen und Kostenumlagen	319,86	0,00	0,00	0,00	----
		6488000 Einzahlungen aus Kostenerstattungen, Kostenumlagen übrige Bereiche	319,86	0,00	0,00	0,00	----
65	7	+ sonstige Einzahlungen	0,00	0,00	0,00	0,00	----
66	8	+ Zinsen und sonstige Finanzeinzahlungen	0,00	0,00	0,00	0,00	----
	9	= Einzahlungen aus laufender Verwaltungstätigkeit	17.653,13	10.300,00	8.155,24	-2.144,76	----
70	10	- Personalauszahlungen	19.139,17	18.400,00	18.507,64	107,64	0,00
		7012000 Dienstbezüge Arbeitnehmer/-innen	5.550,52	5.000,00	7.244,61	2.244,61	0,00
		7019000 Dienstbezüge Sonstige Beschäftigungsentgelte	12.024,53	12.000,00	9.881,95	-2.118,05	0,00
		7022000 Beiträge zu Versorgungskassen Arbeitnehmer/-innen	376,78	300,00	339,25	39,25	0,00
		7032000 Beiträge zur gesetzlichen Sozialversicherung Arbeitnehmer/-innen	1.154,46	1.000,00	1.005,57	5,57	0,00
		7041000 Beihilfen, Unterstützungsleistungen und dgl. für Beschäftigte	32,88	100,00	36,26	-63,74	0,00
71	11	- Versorgungsauszahlungen	0,00	0,00	0,00	0,00	0,00
72	12	- Auszahlungen für Sach- und Dienstleistungen	39.171,70	89.000,00	47.109,06	-41.890,94	0,00
		7211000 Auszahlungen für Unterhaltung der Grundstücke und baulichen Anlagen	10.989,36	56.800,00	33.017,24	-23.782,76	0,00
		7241000 Auszahlungen für Bewirtschaftung der Grundstücke, baulichen Anlagen usw..	5.949,02	8.100,00	6.801,10	-1.298,90	0,00
		7241100 Auszahlungen f. Bewirtschaftungen d. Grundst., Energiekosten	21.309,47	23.000,00	6.393,30	-16.606,70	0,00
		7261000 Dienst- und Schutzbekleidung, persönliche Ausrüstungsgegenstände	47,72	100,00	0,00	-100,00	0,00
		7271000 Besondere Verwaltungs- und Betriebsauszahlungen	876,13	1.000,00	897,42	-102,58	0,00
75	13	- Zinsen und sonstige Finanzauszahlungen	0,00	0,00	0,00	0,00	0,00
73	14	- Transferauszahlungen	0,00	0,00	0,00	0,00	0,00
74	15	- sonstige Auszahlungen	289,73	300,00	772,48	472,48	0,00
		7431000 Geschäftsauszahlungen	140,86	100,00	772,48	672,48	0,00
		7441000 Steuern, Versicherungen, Schadensfälle	148,87	200,00	0,00	-200,00	0,00

Teilfinanzrechnung 2020

Gemeinde: 01 Gemeinde Flintbek

Seite : 251

Datum: 09.11.2021

Uhrzeit: 10:17:17

Hauptproduktbereich 4 Gesundheit und Sport
 Produktbereich 42 Sportförderung
 Produktgruppe 424 Sportstätten und Bäder
 Produkt 42402 Sportstätten und Bäder Freibad
 Ohne Projektzuordnung

Ein- und Auszahlungsarten			Ergebnis des Vorjahres	Fortge- schriebener Ansatz des Haushalts- jahres	Ist- Ergebnis des Haus- haltsjahres	Vergleich Ansatz / Ist (Spalte 5 / Spalte 6)	übertrage- ne Er- mächti- gungen
			2019	2020	2020	2020	2021
			in EUR	in EUR	in EUR	in EUR	in EUR
1	2	3	4	5	6	7	8
	16	= Auszahlungen aus laufender Verwaltungstätigkeit (Zeilen 10 bis 15)	58.600,60	107.700,00	66.389,18	-41.310,82	0,00
	17	= Saldo aus laufender Verwaltungstätigkeit (Zeilen 9/16)	-40.947,47	-97.400,00	-58.233,94	39.166,06	0,00
		Investitionstätigkeit					
681	18	+ Einzahlungen aus Zuweisungen und Zuschüssen für Investitionen und Investitionsförderungsmaßnahmen	0,00	0,00	0,00	0,00	-----
682	19	+ Einzahlungen aus der Veräußerung von Grundstücken und Gebäude	0,00	0,00	0,00	0,00	-----
683	20	+ Einzahlungen aus der Veräußerung von beweglichem Anlagevermögen	0,00	0,00	0,00	0,00	-----
684	21	+ Einzahlungen aus Veräußerung von Finanzanlagen	0,00	0,00	0,00	0,00	-----
685	22	+ Einzahlungen aus der Abwicklung von Baumaßnahmen	0,00	0,00	0,00	0,00	-----
686	23	+ Einzahlungen aus Rückflüssen (für Investitionen und Investitionsförderungsmaßnahmen Dritter)	0,00	0,00	0,00	0,00	-----
688	24	+ Einzahlungen aus Beiträgen u. ä. Entgelten	0,00	0,00	0,00	0,00	-----
689	25	+ sonstige Investitionseinzahlungen	0,00	0,00	0,00	0,00	-----
	26	= Summe der investiven Einzahlungen	0,00	0,00	0,00	0,00	-----
781	27	- Auszahlungen aus Zuweisungen und Zuschüssen für Investitionen und Investitionsförderungsmaßnahmen	0,00	0,00	0,00	0,00	0,00
782	28	- Auszahlungen für den Erwerb von Grundstücken und Gebäud	0,00	0,00	0,00	0,00	0,00
783	29	- Auszahlungen für den Erwerb von beweglichem Anlagevermögen	192,96	0,00	319,00	319,00	0,00
		7832079 Auszahlungen für den Erwerb von Sammelposten für Vermögensgegenstände des Anlagevermögens deren Anschaffungs- oder Herstellungskosten 150 Euro ohne Umsatzsteuer überschreiten, aber 1.000 Euro ohne Ums	192,96	0,00	319,00	319,00	0,00
784	30	- Auszahlungen für den Erwerb von Finanzanlagen	0,00	0,00	0,00	0,00	0,00
785	31	- Auszahlungen für Baumaßnahmen	0,00	0,00	0,00	0,00	0,00
786	32	- Auszahlungen für die Gewährung von Ausleihungen (für Investitionen und Investitionsförderungsmaßnahmen Dritter)	0,00	0,00	0,00	0,00	0,00
787	33	- Sonstige Investitionsauszahlungen	0,00	0,00	0,00	0,00	0,00
	34	= Summe der investiven Auszahlungen (Zeilen 27 bis 33)	192,96	0,00	319,00	319,00	0,00
	35	= Saldo aus Investitionstätigkeit (Zeilen 26/34)	-192,96	0,00	-319,00	-319,00	0,00

Teilfinanzrechnung 2020

Gemeinde: 01 Gemeinde Flintbek

Seite : 252

Datum: 09.11.2021

Uhrzeit: 10:17:17

Hauptproduktbereich 5 Gestaltung und Umwelt
 Produktbereich 51 Räumliche Planung und Entwicklung
 Produktgruppe 511 Räumliche Planungs- und Entwicklungsmaßnahmen
 Produkt 51101 Räumliche Planungs- und Entwicklungsmaßnahmen Flächennutzungs- u. Bebauungspläne usw.
 Ohne Projektzuordnung

Ein- und Auszahlungsarten			Ergebnis des Vorjahres	Fortgeschriebener Ansatz des Haushaltsjahres	Ist-Ergebnis des Haushaltsjahres	Vergleich Ansatz / Ist (Spalte 5 / Spalte 6)	übertragene Ermächtigungen
			2019	2020	2020	2020	2021
			in EUR	in EUR	in EUR	in EUR	in EUR
1	2	3	4	5	6	7	8
		laufende Verwaltungstätigkeit					
60	1	+ Steuern und ähnliche Abgaben	0,00	0,00	0,00	0,00	----
61	2	+ Zuweisungen und allgemeine Umlagen	0,00	0,00	0,00	0,00	----
62	3	+ Sonstige Transfereinzahlungen	0,00	0,00	0,00	0,00	----
63	4	+ öffentlich-rechtliche Leistungsentgelte	0,00	0,00	0,00	0,00	----
641	5	+ privatrechtliche Leistungsentgelte	0,00	0,00	0,00	0,00	----
642							
646							
648	6	+ Kostenerstattungen und Kostenumlagen	47.637,22	288.000,00	386.846,37	98.846,37	----
		6488000 Einzahlungen aus Kostenerstattungen, Kostenumlagen übrige Bereiche	47.637,22	288.000,00	386.846,37	98.846,37	----
65	7	+ sonstige Einzahlungen	0,00	0,00	0,00	0,00	----
66	8	+ Zinsen und sonstige Finanzeinzahlungen	0,00	0,00	0,00	0,00	----
	9	= Einzahlungen aus laufender Verwaltungstätigkeit	47.637,22	288.000,00	386.846,37	98.846,37	----
70	10	- Personalauszahlungen	53.028,24	62.900,00	63.679,69	779,69	0,00
		7012000 Dienstbezüge Arbeitnehmer/-innen	41.526,08	49.300,00	50.122,14	822,14	0,00
		7022000 Beiträge zu Versorgungskassen Arbeitnehmer/-innen	2.872,57	3.200,00	3.370,51	170,51	0,00
		7032000 Beiträge zur gesetzlichen Sozialversicherung Arbeitnehmer/-innen	8.435,72	10.200,00	9.934,05	-265,95	0,00
		7041000 Beihilfen, Unterstützungsleistungen und dgl. für Beschäftigte	193,87	200,00	252,99	52,99	0,00
71	11	- Versorgungsauszahlungen	0,00	0,00	0,00	0,00	0,00
72	12	- Auszahlungen für Sach- und Dienstleistungen	0,00	0,00	0,00	0,00	0,00
75	13	- Zinsen und sonstige Finanzauszahlungen	0,00	0,00	0,00	0,00	0,00
73	14	- Transferauszahlungen	0,00	0,00	0,00	0,00	0,00
74	15	- sonstige Auszahlungen	307.037,02	443.000,00	403.371,20	-39.628,80	0,00
		7431000 Geschäftsauszahlungen	307.037,02	443.000,00	403.371,20	-39.628,80	0,00
	16	= Auszahlungen aus laufender Verwaltungstätigkeit (Zeilen 10 bis 15)	360.065,26	505.900,00	467.050,89	-38.849,11	0,00
	17	= Saldo aus laufender Verwaltungstätigkeit (Zeilen 9/16)	-312.428,04	-217.900,00	-80.204,52	137.695,48	0,00
		Investitionstätigkeit					
681	18	+ Einzahlungen aus Zuweisungen und Zuschüssen für Investitionen und Investitionsförderungsmaßnahmen	0,00	0,00	0,00	0,00	----
682	19	+ Einzahlungen aus der Veräußerung von Grundstücken und Gebäude	0,00	0,00	0,00	0,00	----
683	20	+ Einzahlungen aus der Veräußerung von beweglichem Anlagevermögen	0,00	0,00	0,00	0,00	----
684	21	+ Einzahlungen aus Veräußerung von Finanzanlagen	0,00	0,00	0,00	0,00	----
685	22	+ Einzahlungen aus der Abwicklung von Baumaßnahmen	0,00	0,00	0,00	0,00	----
686	23	+ Einzahlungen aus Rückflüssen (für Investitionen und Investitionsförderungsmaßnahmen Dritter)	0,00	0,00	0,00	0,00	----

Teilfinanzrechnung 2020

Gemeinde: 01 Gemeinde Flintbek

Seite : 253

Datum: 09.11.2021

Uhrzeit: 10:17:17

Hauptproduktbereich 5 Gestaltung und Umwelt
 Produktbereich 51 Räumliche Planung und Entwicklung
 Produktgruppe 511 Räumliche Planungs- und Entwicklungsmaßnahmen
 Produkt 51101 Räumliche Planungs- und Entwicklungsmaßnahmen Flächennutzungs- u. Bebauungspläne usw.
 Ohne Projektzuordnung

Ein- und Auszahlungsarten			Ergebnis des Vorjahres	Fortge- schriebener Ansatz des Haushalts- jahres	Ist- Ergebnis des Haus- haltsjahres	Vergleich Ansatz / Ist (Spalte 5 / Spalte 6)	übertrage- ne Er- mächti- gungen
			2019	2020	2020	2020	2021
			in EUR	in EUR	in EUR	in EUR	in EUR
1	2	3	4	5	6	7	8
688	24	+ Einzahlungen aus Beiträgen u. ä. Entgelten	0,00	0,00	0,00	0,00	----
689	25	+ sonstige Investitionseinzahlungen	0,00	0,00	0,00	0,00	----
	26	= Summe der investiven Einzahlungen	0,00	0,00	0,00	0,00	----
781	27	- Auszahlungen aus Zuweisungen und Zuschüssen für Investitionen und Investitionsförderungsmaßnahmen	0,00	0,00	0,00	0,00	0,00
782	28	- Auszahlungen für den Erwerb von Grundstücken und Gebäud	0,00	0,00	0,00	0,00	0,00
783	29	- Auszahlungen für den Erwerb von beweglichem Anlagevermögen	0,00	0,00	0,00	0,00	0,00
784	30	- Auszahlungen für den Erwerb von Finanzanlagen	0,00	0,00	0,00	0,00	0,00
785	31	- Auszahlungen für Baumaßnahmen	0,00	0,00	0,00	0,00	0,00
786	32	- Auszahlungen für die Gewährung von Ausleihungen (für Investitionen und Investitionsförderungsmaßnahmen Dritter)	0,00	0,00	0,00	0,00	0,00
787	33	- Sonstige Investitionsauszahlungen	0,00	0,00	0,00	0,00	0,00
	34	= Summe der investiven Auszahlungen (Zeilen 27 bis 33)	0,00	0,00	0,00	0,00	0,00
	35	= Saldo aus Investitionstätigkeit (Zeilen 26/34)	0,00	0,00	0,00	0,00	0,00

Teilfinanzrechnung 2020

Gemeinde: 01 Gemeinde Flintbek

Seite : 254

Datum: 09.11.2021

Uhrzeit: 10:17:17

Hauptproduktbereich 5 Gestaltung und Umwelt
 Produktbereich 51 Räumliche Planung und Entwicklung
 Produktgruppe 511 Räumliche Planungs- und Entwicklungsmaßnahmen
 Produkt 51102 Räumliche Planungs- und Entwicklungsmaßnahmen Städtebauförderung - Ortszentrum
 Ohne Projektzuordnung

Ein- und Auszahlungsarten			Ergebnis des Vorjahres	Fortgeschriebener Ansatz des Haushaltsjahres	Ist-Ergebnis des Haushaltsjahres	Vergleich Ansatz / Ist (Spalte 5 / Spalte 6)	übertragene Ermächtigungen
			2019	2020	2020	2020	2021
			in EUR	in EUR	in EUR	in EUR	in EUR
1	2	3	4	5	6	7	8
		laufende Verwaltungstätigkeit					
60	1	+ Steuern und ähnliche Abgaben	0,00	0,00	0,00	0,00	----
61	2	+ Zuweisungen und allgemeine Umlagen	0,00	0,00	0,00	0,00	----
62	3	+ Sonstige Transfereinzahlungen	0,00	0,00	0,00	0,00	----
63	4	+ öffentlich-rechtliche Leistungsentgelte	0,00	0,00	0,00	0,00	----
641	5	+ privatrechtliche Leistungsentgelte	0,00	0,00	0,00	0,00	----
642							
646							
648	6	+ Kostenerstattungen und Kostenumlagen	0,00	0,00	0,00	0,00	----
65	7	+ sonstige Einzahlungen	0,00	0,00	0,00	0,00	----
66	8	+ Zinsen und sonstige Finanzeinzahlungen	0,00	0,00	0,00	0,00	----
	9	= Einzahlungen aus laufender Verwaltungstätigkeit	0,00	0,00	0,00	0,00	----
70	10	- Personalauszahlungen	0,00	0,00	0,00	0,00	0,00
71	11	- Versorgungsauszahlungen	0,00	0,00	0,00	0,00	0,00
72	12	- Auszahlungen für Sach- und Dienstleistungen	0,00	0,00	0,00	0,00	0,00
75	13	- Zinsen und sonstige Finanzauszahlungen	0,00	0,00	0,00	0,00	0,00
73	14	- Transferauszahlungen	0,00	0,00	0,00	0,00	0,00
74	15	- sonstige Auszahlungen	4.890,80	116.000,00	10.627,00	-105.373,00	0,00
		7431000 Geschäftsauszahlungen	4.890,80	116.000,00	10.627,00	-105.373,00	0,00
	16	= Auszahlungen aus laufender Verwaltungstätigkeit (Zeilen 10 bis 15)	4.890,80	116.000,00	10.627,00	-105.373,00	0,00
	17	= Saldo aus laufender Verwaltungstätigkeit (Zeilen 9/16)	-4.890,80	-116.000,00	-10.627,00	105.373,00	0,00
		Investitionstätigkeit					
681	18	+ Einzahlungen aus Zuweisungen und Zuschüssen für Investitionen und Investitionsförderungsmaßnahmen	0,00	0,00	0,00	0,00	----
682	19	+ Einzahlungen aus der Veräußerung von Grundstücken und Gebäude	0,00	0,00	0,00	0,00	----
683	20	+ Einzahlungen aus der Veräußerung von beweglichem Anlagevermögen	0,00	0,00	0,00	0,00	----
684	21	+ Einzahlungen aus Veräußerung von Finanzanlagen	0,00	0,00	0,00	0,00	----
685	22	+ Einzahlungen aus der Abwicklung von Baumaßnahmen	0,00	0,00	0,00	0,00	----
686	23	+ Einzahlungen aus Rückflüssen (für Investitionen und Investitionsförderungsmaßnahmen Dritter)	0,00	0,00	0,00	0,00	----
688	24	+ Einzahlungen aus Beiträgen u. ä. Entgelten	0,00	0,00	0,00	0,00	----
689	25	+ sonstige Investitionseinzahlungen	0,00	0,00	0,00	0,00	----
	26	= Summe der investiven Einzahlungen	0,00	0,00	0,00	0,00	----
781	27	- Auszahlungen aus Zuweisungen und Zuschüssen für Investitionen und Investitionsförderungsmaßnahmen	0,00	67.500,00	33.000,00	-34.500,00	0,00
		7818000 Zuweisungen und Zuschüsse für Investitionen und Investitionsförderungsmaßnahmen, an übrige Bereiche	0,00	67.500,00	33.000,00	-34.500,00	0,00

Teilfinanzrechnung 2020

Gemeinde: 01 Gemeinde Flintbek

Seite : 255

Datum: 09.11.2021

Uhrzeit: 10:17:17

Hauptproduktbereich 5 Gestaltung und Umwelt
 Produktbereich 51 Räumliche Planung und Entwicklung
 Produktgruppe 511 Räumliche Planungs- und Entwicklungsmaßnahmen
 Produkt 51102 Räumliche Planungs- und Entwicklungsmaßnahmen Städtebauförderung - Ortszentrum
 Ohne Projektzuordnung

Ein- und Auszahlungsarten			Ergebnis des Vorjahres	Fortge- schriebener Ansatz des Haushalts- jahres	Ist- Ergebnis des Haus- haltsjahres	Vergleich Ansatz / Ist (Spalte 5 / Spalte 6)	übertrage- ne Er- mächti- gungen
			2019	2020	2020	2020	2021
			in EUR	in EUR	in EUR	in EUR	in EUR
1	2	3	4	5	6	7	8
782	28	- Auszahlungen für den Erwerb von Grundstücken und Gebäud	0,00	0,00	0,00	0,00	0,00
783	29	- Auszahlungen für den Erwerb von beweglichem Anlagevermögen	0,00	0,00	0,00	0,00	0,00
784	30	- Auszahlungen für den Erwerb von Finanzanlagen	0,00	0,00	0,00	0,00	0,00
785	31	- Auszahlungen für Baumaßnahmen	0,00	0,00	0,00	0,00	0,00
786	32	- Auszahlungen für die Gewährung von Ausleihungen (für Investitionen und Investitionsförderungsmaßnahmen Dritter)	0,00	0,00	0,00	0,00	0,00
787	33	- Sonstige Investitionsauszahlungen	0,00	0,00	0,00	0,00	0,00
	34	= Summe der investiven Auszahlungen (Zeilen 27 bis 33)	0,00	67.500,00	33.000,00	-34.500,00	0,00
	35	= Saldo aus Investitionstätigkeit (Zeilen 26/34)	0,00	-67.500,00	-33.000,00	34.500,00	0,00

Teilfinanzrechnung 2020

Gemeinde: 01 Gemeinde Flintbek

Seite : 256

Datum: 09.11.2021

Uhrzeit: 10:17:17

Hauptproduktbereich 5 Gestaltung und Umwelt
 Produktbereich 52 Bauen und Wohnen
 Produktgruppe 523 Denkmalschutz- und -pflege
 Produkt 52301 Denkmalschutz und -pflege
 Ohne Projektzuordnung

Ein- und Auszahlungsarten			Ergebnis des Vorjahres	Fortgeschriebener Ansatz des Haushaltsjahres	Ist-Ergebnis des Haushaltsjahres	Vergleich Ansatz / Ist (Spalte 5 / Spalte 6)	übertragene Ermächtigungen
			2019	2020	2020	2020	2021
			in EUR	in EUR	in EUR	in EUR	in EUR
1	2	3	4	5	6	7	8
		laufende Verwaltungstätigkeit					
60	1	+ Steuern und ähnliche Abgaben	0,00	0,00	0,00	0,00	----
61	2	+ Zuweisungen und allgemeine Umlagen	0,00	0,00	0,00	0,00	----
62	3	+ Sonstige Transfereinzahlungen	0,00	0,00	0,00	0,00	----
63	4	+ öffentlich-rechtliche Leistungsentgelte	0,00	0,00	0,00	0,00	----
641	5	+ privatrechtliche Leistungsentgelte	0,00	0,00	0,00	0,00	----
642							
646							
648	6	+ Kostenerstattungen und Kostenumlagen	0,00	0,00	0,00	0,00	----
65	7	+ sonstige Einzahlungen	0,00	0,00	0,00	0,00	----
66	8	+ Zinsen und sonstige Finanzeinzahlungen	0,00	0,00	0,00	0,00	----
	9	= Einzahlungen aus laufender Verwaltungstätigkeit	0,00	0,00	0,00	0,00	----
70	10	- Personalauszahlungen	486,60	0,00	0,00	0,00	0,00
		7012000 Dienstbezüge Arbeitnehmer/-innen	380,91	0,00	0,00	0,00	0,00
		7022000 Beiträge zu Versorgungskassen Arbeitnehmer/-innen	26,10	0,00	0,00	0,00	0,00
		7032000 Beiträge zur gesetzlichen Sozialversicherung Arbeitnehmer/-innen	77,79	0,00	0,00	0,00	0,00
		7041000 Beihilfen, Unterstützungsleistungen und dgl. für Beschäftigte	1,80	0,00	0,00	0,00	0,00
71	11	- Versorgungsauszahlungen	0,00	0,00	0,00	0,00	0,00
72	12	- Auszahlungen für Sach- und Dienstleistungen	0,00	0,00	0,00	0,00	0,00
75	13	- Zinsen und sonstige Finanzauszahlungen	0,00	0,00	0,00	0,00	0,00
73	14	- Transferauszahlungen	0,00	0,00	0,00	0,00	0,00
74	15	- sonstige Auszahlungen	0,00	0,00	0,00	0,00	0,00
	16	= Auszahlungen aus laufender Verwaltungstätigkeit (Zeilen 10 bis 15)	486,60	0,00	0,00	0,00	0,00
	17	= Saldo aus laufender Verwaltungstätigkeit (Zeilen 9/16)	-486,60	0,00	0,00	0,00	0,00
		Investitionstätigkeit					
681	18	+ Einzahlungen aus Zuweisungen und Zuschüssen für Investitionen und Investitionsförderungsmaßnahmen	0,00	0,00	0,00	0,00	----
682	19	+ Einzahlungen aus der Veräußerung von Grundstücken und Gebäude	0,00	0,00	0,00	0,00	----
683	20	+ Einzahlungen aus der Veräußerung von beweglichem Anlagevermögen	0,00	0,00	0,00	0,00	----
684	21	+ Einzahlungen aus Veräußerung von Finanzanlagen	0,00	0,00	0,00	0,00	----
685	22	+ Einzahlungen aus der Abwicklung von Baumaßnahmen	0,00	0,00	0,00	0,00	----
686	23	+ Einzahlungen aus Rückflüssen (für Investitionen und Investitionsförderungsmaßnahmen Dritter)	0,00	0,00	0,00	0,00	----
688	24	+ Einzahlungen aus Beiträgen u. ä. Entgelten	0,00	0,00	0,00	0,00	----
689	25	+ sonstige Investitionseinzahlungen	0,00	0,00	0,00	0,00	----

Teilfinanzrechnung 2020

Gemeinde: 01 Gemeinde Flintbek

Seite : 257

Datum: 09.11.2021

Uhrzeit: 10:17:17

Hauptproduktbereich 5 Gestaltung und Umwelt
 Produktbereich 52 Bauen und Wohnen
 Produktgruppe 523 Denkmalschutz- und -pflege
 Produkt 52301 Denkmalschutz und -pflege
 Ohne Projektzuordnung

Ein- und Auszahlungsarten			Ergebnis des Vorjahres	Fortge- schriebener Ansatz des Haushalts- jahres	Ist- Ergebnis des Haus- haltsjahres	Vergleich Ansatz / Ist (Spalte 5 / Spalte 6)	übertrage- ne Er- mächti- gungen
			2019	2020	2020	2020	2021
			in EUR	in EUR	in EUR	in EUR	in EUR
1	2	3	4	5	6	7	8
	26	= Summe der investiven Einzahlungen	0,00	0,00	0,00	0,00	----
781	27	- Auszahlungen aus Zuweisungen und Zuschüssen für Investitionen und Investitionsförderungsmaßnahmen	0,00	0,00	0,00	0,00	0,00
782	28	- Auszahlungen für den Erwerb von Grundstücken und Gebäud	0,00	0,00	0,00	0,00	0,00
783	29	- Auszahlungen für den Erwerb von beweglichem Anlagevermögen	0,00	0,00	0,00	0,00	0,00
784	30	- Auszahlungen für den Erwerb von Finanzanlagen	0,00	0,00	0,00	0,00	0,00
785	31	- Auszahlungen für Baumaßnahmen	0,00	0,00	0,00	0,00	0,00
786	32	- Auszahlungen für die Gewährung von Ausleihungen (für Investitionen und Investitionsförderungsmaßnahmen Dritter)	0,00	0,00	0,00	0,00	0,00
787	33	- Sonstige Investitionsauszahlungen	0,00	0,00	0,00	0,00	0,00
	34	= Summe der investiven Auszahlungen (Zeilen 27 bis 33)	0,00	0,00	0,00	0,00	0,00
	35	= Saldo aus Investitionstätigkeit (Zeilen 26/34)	0,00	0,00	0,00	0,00	0,00

Teilfinanzrechnung 2020

Gemeinde: 01 Gemeinde Flintbek

Seite : 258

Datum: 09.11.2021

Uhrzeit: 10:17:17

Hauptproduktbereich 5 Gestaltung und Umwelt
 Produktbereich 53 Ver- und Entsorgung
 Produktgruppe 531 Elektrizitätsversorgung
 Produkt 53101 Elektrizitätsversorgung
 Ohne Projektzuordnung

Ein- und Auszahlungsarten			Ergebnis des Vorjahres	Fortgeschriebener Ansatz des Haushaltsjahres	Ist-Ergebnis des Haushaltsjahres	Vergleich Ansatz / Ist (Spalte 5 / Spalte 6)	übertragene Ermächtigungen
			2019	2020	2020	2020	2021
			in EUR	in EUR	in EUR	in EUR	in EUR
1	2	3	4	5	6	7	8
		laufende Verwaltungstätigkeit					
60	1	+ Steuern und ähnliche Abgaben	0,00	0,00	0,00	0,00	----
61	2	+ Zuweisungen und allgemeine Umlagen	0,00	0,00	0,00	0,00	----
62	3	+ Sonstige Transfereinzahlungen	0,00	0,00	0,00	0,00	----
63	4	+ öffentlich-rechtliche Leistungsentgelte	0,00	0,00	0,00	0,00	----
641	5	+ privatrechtliche Leistungsentgelte	2.154,53	2.100,00	2.281,71	181,71	----
642							
646		6461000 Sonstige privatrechtliche Leistungsentgelte	2.154,53	2.100,00	2.281,71	181,71	----
648	6	+ Kostenerstattungen und Kostenumlagen	0,00	0,00	0,00	0,00	----
65	7	+ sonstige Einzahlungen	163.322,07	161.800,00	122.700,94	-39.099,06	----
		6511000 Konzessionsabgaben	163.322,07	161.800,00	122.700,94	-39.099,06	----
66	8	+ Zinsen und sonstige Finanzeinzahlungen	0,00	0,00	0,00	0,00	----
	9	= Einzahlungen aus laufender Verwaltungstätigkeit	165.476,60	163.900,00	124.982,65	-38.917,35	----
70	10	- Personalauszahlungen	2.451,63	2.600,00	2.540,22	-59,78	0,00
		7012000 Dienstbezüge Arbeitnehmer/-innen	1.919,68	2.000,00	1.990,37	-9,63	0,00
		7022000 Beiträge zu Versorgungskassen Arbeitnehmer/-innen	133,35	100,00	136,13	36,13	0,00
		7032000 Beiträge zur gesetzlichen Sozialversicherung Arbeitnehmer/-innen	390,42	400,00	406,30	6,30	0,00
		7041000 Beihilfen, Unterstützungsleistungen und dgl. für Beschäftigte	8,18	100,00	7,42	-92,58	0,00
71	11	- Versorgungsauszahlungen	0,00	0,00	0,00	0,00	0,00
72	12	- Auszahlungen für Sach- und Dienstleistungen	0,00	0,00	0,00	0,00	0,00
75	13	- Zinsen und sonstige Finanzauszahlungen	0,00	0,00	0,00	0,00	0,00
73	14	- Transferauszahlungen	0,00	0,00	0,00	0,00	0,00
74	15	- sonstige Auszahlungen	0,00	0,00	0,00	0,00	0,00
	16	= Auszahlungen aus laufender Verwaltungstätigkeit (Zeilen 10 bis 15)	2.451,63	2.600,00	2.540,22	-59,78	0,00
	17	= Saldo aus laufender Verwaltungstätigkeit (Zeilen 9/16)	163.024,97	161.300,00	122.442,43	-38.857,57	0,00
		Investitionstätigkeit					
681	18	+ Einzahlungen aus Zuweisungen und Zuschüssen für Investitionen und Investitionsförderungsmaßnahmen	0,00	0,00	0,00	0,00	----
682	19	+ Einzahlungen aus der Veräußerung von Grundstücken und Gebäude	0,00	0,00	0,00	0,00	----
683	20	+ Einzahlungen aus der Veräußerung von beweglichem Anlagevermögen	0,00	0,00	0,00	0,00	----
684	21	+ Einzahlungen aus Veräußerung von Finanzanlagen	0,00	0,00	0,00	0,00	----
685	22	+ Einzahlungen aus der Abwicklung von Baumaßnahmen	0,00	0,00	0,00	0,00	----
686	23	+ Einzahlungen aus Rückflüssen (für Investitionen und Investitionsförderungsmaßnahmen Dritter)	0,00	0,00	0,00	0,00	----

Teilfinanzrechnung 2020

Gemeinde: 01 Gemeinde Flintbek

Seite : 259

Datum: 09.11.2021

Uhrzeit: 10:17:17

Hauptproduktbereich 5 Gestaltung und Umwelt
 Produktbereich 53 Ver- und Entsorgung
 Produktgruppe 531 Elektrizitätsversorgung
 Produkt 53101 Elektrizitätsversorgung
 Ohne Projektzuordnung

Ein- und Auszahlungsarten			Ergebnis des Vorjahres	Fortge- schriebener Ansatz des Haushalts- jahres	Ist- Ergebnis des Haus- haltsjahres	Vergleich Ansatz / Ist (Spalte 5 / Spalte 6)	übertrage- ne Er- mächti- gungen
			2019	2020	2020	2020	2021
			in EUR	in EUR	in EUR	in EUR	in EUR
1	2	3	4	5	6	7	8
688	24	+ Einzahlungen aus Beiträgen u. ä. Entgelten	0,00	0,00	0,00	0,00	----
689	25	+ sonstige Investitionseinzahlungen	0,00	0,00	0,00	0,00	----
	26	= Summe der investiven Einzahlungen	0,00	0,00	0,00	0,00	----
781	27	- Auszahlungen aus Zuweisungen und Zuschüssen für Investitionen und Investitionsförderungsmaßnahmen	0,00	0,00	0,00	0,00	0,00
782	28	- Auszahlungen für den Erwerb von Grundstücken und Gebäud	0,00	0,00	0,00	0,00	0,00
783	29	- Auszahlungen für den Erwerb von beweglichem Anlagevermögen	0,00	0,00	0,00	0,00	0,00
784	30	- Auszahlungen für den Erwerb von Finanzanlagen	0,00	0,00	0,00	0,00	0,00
785	31	- Auszahlungen für Baumaßnahmen	0,00	0,00	0,00	0,00	0,00
786	32	- Auszahlungen für die Gewährung von Ausleihungen (für Investitionen und Investitionsförderungsmaßnahmen Dritter)	0,00	0,00	0,00	0,00	0,00
787	33	- Sonstige Investitionsauszahlungen	0,00	0,00	0,00	0,00	0,00
	34	= Summe der investiven Auszahlungen (Zeilen 27 bis 33)	0,00	0,00	0,00	0,00	0,00
	35	= Saldo aus Investitionstätigkeit (Zeilen 26/34)	0,00	0,00	0,00	0,00	0,00

Teilfinanzrechnung 2020

Gemeinde: 01 Gemeinde Flintbek

Seite : 260

Datum: 09.11.2021

Uhrzeit: 10:17:17

Hauptproduktbereich 5 Gestaltung und Umwelt
 Produktbereich 53 Ver- und Entsorgung
 Produktgruppe 532 Gasversorgung
 Produkt 53201 Gasversorgung
 Ohne Projektzuordnung

Ein- und Auszahlungsarten			Ergebnis des Vorjahres	Fortgeschriebener Ansatz des Haushaltsjahres	Ist-Ergebnis des Haushaltsjahres	Vergleich Ansatz / Ist (Spalte 5 / Spalte 6)	übertragene Ermächtigungen
			2019	2020	2020	2020	2021
			in EUR	in EUR	in EUR	in EUR	in EUR
1	2	3	4	5	6	7	8
		laufende Verwaltungstätigkeit					
60	1	+ Steuern und ähnliche Abgaben	0,00	0,00	0,00	0,00	----
61	2	+ Zuweisungen und allgemeine Umlagen	0,00	0,00	0,00	0,00	----
62	3	+ Sonstige Transfereinzahlungen	0,00	0,00	0,00	0,00	----
63	4	+ öffentlich-rechtliche Leistungsentgelte	0,00	0,00	0,00	0,00	----
641	5	+ privatrechtliche Leistungsentgelte	0,00	0,00	0,00	0,00	----
642							
646							
648	6	+ Kostenerstattungen und Kostenumlagen	0,00	0,00	0,00	0,00	----
65	7	+ sonstige Einzahlungen	26.396,34	26.900,00	20.316,77	-6.583,23	----
		6511000 Konzessionsabgaben	26.396,34	26.900,00	20.316,77	-6.583,23	----
66	8	+ Zinsen und sonstige Finanzeinzahlungen	0,00	0,00	0,00	0,00	----
	9	= Einzahlungen aus laufender Verwaltungstätigkeit	26.396,34	26.900,00	20.316,77	-6.583,23	----
70	10	- Personalauszahlungen	612,85	800,00	635,07	-164,93	0,00
		7012000 Dienstbezüge Arbeitnehmer/-innen	479,97	500,00	497,63	-2,37	0,00
		7022000 Beiträge zu Versorgungskassen Arbeitnehmer/-innen	33,31	100,00	34,03	-65,97	0,00
		7032000 Beiträge zur gesetzlichen Sozialversicherung Arbeitnehmer/-innen	97,55	100,00	101,54	1,54	0,00
		7041000 Beihilfen, Unterstützungsleistungen und dgl. für Beschäftigte	2,02	100,00	1,87	-98,13	0,00
71	11	- Versorgungsauszahlungen	0,00	0,00	0,00	0,00	0,00
72	12	- Auszahlungen für Sach- und Dienstleistungen	0,00	0,00	0,00	0,00	0,00
75	13	- Zinsen und sonstige Finanzauszahlungen	0,00	0,00	0,00	0,00	0,00
73	14	- Transferauszahlungen	0,00	0,00	0,00	0,00	0,00
74	15	- sonstige Auszahlungen	0,00	0,00	0,00	0,00	0,00
	16	= Auszahlungen aus laufender Verwaltungstätigkeit (Zeilen 10 bis 15)	612,85	800,00	635,07	-164,93	0,00
	17	= Saldo aus laufender Verwaltungstätigkeit (Zeilen 9/16)	25.783,49	26.100,00	19.681,70	-6.418,30	0,00
		Investitionstätigkeit					
681	18	+ Einzahlungen aus Zuweisungen und Zuschüssen für Investitionen und Investitionsförderungsmaßnahmen	0,00	0,00	0,00	0,00	----
682	19	+ Einzahlungen aus der Veräußerung von Grundstücken und Gebäude	0,00	0,00	0,00	0,00	----
683	20	+ Einzahlungen aus der Veräußerung von beweglichem Anlagevermögen	0,00	0,00	0,00	0,00	----
684	21	+ Einzahlungen aus Veräußerung von Finanzanlagen	0,00	0,00	0,00	0,00	----
685	22	+ Einzahlungen aus der Abwicklung von Baumaßnahmen	0,00	0,00	0,00	0,00	----
686	23	+ Einzahlungen aus Rückflüssen (für Investitionen und Investitionsförderungsmaßnahmen Dritter)	0,00	0,00	0,00	0,00	----
688	24	+ Einzahlungen aus Beiträgen u. ä. Entgelten	0,00	0,00	0,00	0,00	----

Teilfinanzrechnung 2020

Gemeinde: 01 Gemeinde Flintbek

Seite : 261

Datum: 09.11.2021

Uhrzeit: 10:17:17

Hauptproduktbereich 5 Gestaltung und Umwelt
 Produktbereich 53 Ver- und Entsorgung
 Produktgruppe 532 Gasversorgung
 Produkt 53201 Gasversorgung
 Ohne Projektzuordnung

Ein- und Auszahlungsarten			Ergebnis des Vorjahres	Fortge- schriebener Ansatz des Haushalts- jahres	Ist- Ergebnis des Haus- haltsjahres	Vergleich Ansatz / Ist (Spalte 5 / Spalte 6)	übertrage- ne Er- mächti- gungen
			2019	2020	2020	2020	2021
			in EUR	in EUR	in EUR	in EUR	in EUR
1	2	3	4	5	6	7	8
689	25	+ sonstige Investitionseinzahlungen	0,00	0,00	0,00	0,00	----
	26	= Summe der investiven Einzahlungen	0,00	0,00	0,00	0,00	----
781	27	- Auszahlungen aus Zuweisungen und Zuschüssen für Investitionen und Investitionsförderungsmaßnahmen	0,00	0,00	0,00	0,00	0,00
782	28	- Auszahlungen für den Erwerb von Grundstücken und Gebäud	0,00	0,00	0,00	0,00	0,00
783	29	- Auszahlungen für den Erwerb von beweglichem Anlagevermögen	0,00	0,00	0,00	0,00	0,00
784	30	- Auszahlungen für den Erwerb von Finanzanlagen	0,00	0,00	0,00	0,00	0,00
785	31	- Auszahlungen für Baumaßnahmen	0,00	0,00	0,00	0,00	0,00
786	32	- Auszahlungen für die Gewährung von Ausleihungen (für Investitionen und Investitionsförderungsmaßnahmen Dritter)	0,00	0,00	0,00	0,00	0,00
787	33	- Sonstige Investitionsauszahlungen	0,00	0,00	0,00	0,00	0,00
	34	= Summe der investiven Auszahlungen (Zeilen 27 bis 33)	0,00	0,00	0,00	0,00	0,00
	35	= Saldo aus Investitionstätigkeit (Zeilen 26/34)	0,00	0,00	0,00	0,00	0,00

Teilfinanzrechnung 2020

Gemeinde: 01 Gemeinde Flintbek

Seite : 262

Datum: 09.11.2021

Uhrzeit: 10:17:17

Hauptproduktbereich 5 Gestaltung und Umwelt
 Produktbereich 53 Ver- und Entsorgung
 Produktgruppe 533 Wasserversorgung
 Produkt 53301 Wasserversorgung
 Ohne Projektzuordnung

Ein- und Auszahlungsarten			Ergebnis des Vorjahres	Fortgeschriebener Ansatz des Haushaltsjahres	Ist-Ergebnis des Haushaltsjahres	Vergleich Ansatz / Ist (Spalte 5 / Spalte 6)	übertragene Ermächtigungen
			2019	2020	2020	2020	2021
			in EUR	in EUR	in EUR	in EUR	in EUR
1	2	3	4	5	6	7	8
		laufende Verwaltungstätigkeit					
60	1	+ Steuern und ähnliche Abgaben	0,00	0,00	0,00	0,00	----
61	2	+ Zuweisungen und allgemeine Umlagen	0,00	0,00	0,00	0,00	----
62	3	+ Sonstige Transfereinzahlungen	0,00	0,00	0,00	0,00	----
63	4	+ öffentlich-rechtliche Leistungsentgelte	0,00	0,00	0,00	0,00	----
641	5	+ privatrechtliche Leistungsentgelte	0,00	0,00	0,00	0,00	----
642							
646							
648	6	+ Kostenerstattungen und Kostenumlagen	0,00	0,00	0,00	0,00	----
65	7	+ sonstige Einzahlungen	71.434,27	68.800,00	58.808,24	-9.991,76	----
		6511000 Konzessionsabgaben	71.434,27	68.800,00	58.808,24	-9.991,76	----
66	8	+ Zinsen und sonstige Finanzeinzahlungen	0,00	0,00	0,00	0,00	----
	9	= Einzahlungen aus laufender Verwaltungstätigkeit	71.434,27	68.800,00	58.808,24	-9.991,76	----
70	10	- Personalauszahlungen	612,61	800,00	634,62	-165,38	0,00
		7012000 Dienstbezüge Arbeitnehmer/-innen	479,73	500,00	497,28	-2,72	0,00
		7022000 Beiträge zu Versorgungskassen Arbeitnehmer/-innen	33,31	100,00	34,03	-65,97	0,00
		7032000 Beiträge zur gesetzlichen Sozialversicherung Arbeitnehmer/-innen	97,55	100,00	101,44	1,44	0,00
		7041000 Beihilfen, Unterstützungsleistungen und dgl. für Beschäftigte	2,02	100,00	1,87	-98,13	0,00
71	11	- Versorgungsauszahlungen	0,00	0,00	0,00	0,00	0,00
72	12	- Auszahlungen für Sach- und Dienstleistungen	0,00	0,00	0,00	0,00	0,00
75	13	- Zinsen und sonstige Finanzauszahlungen	0,00	0,00	0,00	0,00	0,00
73	14	- Transferauszahlungen	0,00	0,00	0,00	0,00	0,00
74	15	- sonstige Auszahlungen	0,00	0,00	0,00	0,00	0,00
	16	= Auszahlungen aus laufender Verwaltungstätigkeit (Zeilen 10 bis 15)	612,61	800,00	634,62	-165,38	0,00
	17	= Saldo aus laufender Verwaltungstätigkeit (Zeilen 9/16)	70.821,66	68.000,00	58.173,62	-9.826,38	0,00
		Investitionstätigkeit					
681	18	+ Einzahlungen aus Zuweisungen und Zuschüssen für Investitionen und Investitionsförderungsmaßnahmen	0,00	0,00	0,00	0,00	----
682	19	+ Einzahlungen aus der Veräußerung von Grundstücken und Gebäude	0,00	0,00	0,00	0,00	----
683	20	+ Einzahlungen aus der Veräußerung von beweglichem Anlagevermögen	0,00	0,00	0,00	0,00	----
684	21	+ Einzahlungen aus Veräußerung von Finanzanlagen	0,00	0,00	0,00	0,00	----
685	22	+ Einzahlungen aus der Abwicklung von Baumaßnahmen	0,00	0,00	0,00	0,00	----
686	23	+ Einzahlungen aus Rückflüssen (für Investitionen und Investitionsförderungsmaßnahmen Dritter)	0,00	0,00	0,00	0,00	----
688	24	+ Einzahlungen aus Beiträgen u. ä. Entgelten	0,00	0,00	0,00	0,00	----

Teilfinanzrechnung 2020

Gemeinde: 01 Gemeinde Flintbek

Seite : 263

Datum: 09.11.2021

Uhrzeit: 10:17:17

Hauptproduktbereich 5 Gestaltung und Umwelt
 Produktbereich 53 Ver- und Entsorgung
 Produktgruppe 533 Wasserversorgung
 Produkt 53301 Wasserversorgung
 Ohne Projektzuordnung

Ein- und Auszahlungsarten			Ergebnis des Vorjahres	Fortge- schriebener Ansatz des Haushalts- jahres	Ist- Ergebnis des Haus- haltsjahres	Vergleich Ansatz / Ist (Spalte 5 / Spalte 6)	übertrage- ne Er- mächti- gungen
			2019	2020	2020	2020	2021
			in EUR	in EUR	in EUR	in EUR	in EUR
1	2	3	4	5	6	7	8
689	25	+ sonstige Investitionseinzahlungen	0,00	0,00	0,00	0,00	----
	26	= Summe der investiven Einzahlungen	0,00	0,00	0,00	0,00	----
781	27	- Auszahlungen aus Zuweisungen und Zuschüssen für Investitionen und Investitionsförderungsmaßnahmen	0,00	0,00	0,00	0,00	0,00
782	28	- Auszahlungen für den Erwerb von Grundstücken und Gebäud	0,00	0,00	0,00	0,00	0,00
783	29	- Auszahlungen für den Erwerb von beweglichem Anlagevermögen	0,00	0,00	0,00	0,00	0,00
784	30	- Auszahlungen für den Erwerb von Finanzanlagen	0,00	0,00	0,00	0,00	0,00
785	31	- Auszahlungen für Baumaßnahmen	0,00	0,00	0,00	0,00	0,00
786	32	- Auszahlungen für die Gewährung von Ausleihungen (für Investitionen und Investitionsförderungsmaßnahmen Dritter)	0,00	0,00	0,00	0,00	0,00
787	33	- Sonstige Investitionsauszahlungen	0,00	0,00	0,00	0,00	0,00
	34	= Summe der investiven Auszahlungen (Zeilen 27 bis 33)	0,00	0,00	0,00	0,00	0,00
	35	= Saldo aus Investitionstätigkeit (Zeilen 26/34)	0,00	0,00	0,00	0,00	0,00

Teilfinanzrechnung 2020

Gemeinde: 01 Gemeinde Flintbek

Seite : 264

Datum: 09.11.2021

Uhrzeit: 10:17:17

Hauptproduktbereich 5 Gestaltung und Umwelt
 Produktbereich 53 Ver- und Entsorgung
 Produktgruppe 534 Fernwärmeversorgung
 Produkt 53401 Fernwärmeversorgung
 Ohne Projektzuordnung

Ein- und Auszahlungsarten			Ergebnis des Vorjahres	Fortgeschriebener Ansatz des Haushaltsjahres	Ist-Ergebnis des Haushaltsjahres	Vergleich Ansatz / Ist (Spalte 5 / Spalte 6)	übertragene Ermächtigungen
			2019	2020	2020	2020	2021
			in EUR	in EUR	in EUR	in EUR	in EUR
1	2	3	4	5	6	7	8
		laufende Verwaltungstätigkeit					
60	1	+ Steuern und ähnliche Abgaben	0,00	0,00	0,00	0,00	----
61	2	+ Zuweisungen und allgemeine Umlagen	0,00	0,00	0,00	0,00	----
62	3	+ Sonstige Transfereinzahlungen	0,00	0,00	0,00	0,00	----
63	4	+ öffentlich-rechtliche Leistungsentgelte	0,00	0,00	0,00	0,00	----
641	5	+ privatrechtliche Leistungsentgelte	4.462,50	0,00	0,00	0,00	----
642							
646		6461000 Sonstige privatrechtliche Leistungsentgelte	4.462,50	0,00	0,00	0,00	----
648	6	+ Kostenerstattungen und Kostenumlagen	0,00	0,00	0,00	0,00	----
65	7	+ sonstige Einzahlungen	0,00	0,00	0,00	0,00	----
66	8	+ Zinsen und sonstige Finanzeinzahlungen	0,00	0,00	0,00	0,00	----
	9	= Einzahlungen aus laufender Verwaltungstätigkeit	4.462,50	0,00	0,00	0,00	----
70	10	- Personalauszahlungen	0,00	0,00	0,00	0,00	0,00
71	11	- Versorgungsauszahlungen	0,00	0,00	0,00	0,00	0,00
72	12	- Auszahlungen für Sach- und Dienstleistungen	0,00	0,00	0,00	0,00	0,00
75	13	- Zinsen und sonstige Finanzauszahlungen	0,00	0,00	0,00	0,00	0,00
73	14	- Transferauszahlungen	0,00	0,00	0,00	0,00	0,00
74	15	- sonstige Auszahlungen	34.045,91	0,00	0,00	0,00	0,00
		7431000 Geschäftsauszahlungen	34.045,91	0,00	0,00	0,00	0,00
	16	= Auszahlungen aus laufender Verwaltungstätigkeit (Zeilen 10 bis 15)	34.045,91	0,00	0,00	0,00	0,00
	17	= Saldo aus laufender Verwaltungstätigkeit (Zeilen 9/16)	-29.583,41	0,00	0,00	0,00	0,00
		Investitionstätigkeit					
681	18	+ Einzahlungen aus Zuweisungen und Zuschüssen für Investitionen und Investitionsförderungsmaßnahmen	0,00	0,00	0,00	0,00	----
682	19	+ Einzahlungen aus der Veräußerung von Grundstücken und Gebäude	0,00	0,00	0,00	0,00	----
683	20	+ Einzahlungen aus der Veräußerung von beweglichem Anlagevermögen	0,00	0,00	0,00	0,00	----
684	21	+ Einzahlungen aus Veräußerung von Finanzanlagen	0,00	0,00	0,00	0,00	----
685	22	+ Einzahlungen aus der Abwicklung von Baumaßnahmen	0,00	0,00	0,00	0,00	----
686	23	+ Einzahlungen aus Rückflüssen (für Investitionen und Investitionsförderungsmaßnahmen Dritter)	0,00	0,00	0,00	0,00	----
688	24	+ Einzahlungen aus Beiträgen u. ä. Entgelten	0,00	0,00	0,00	0,00	----
689	25	+ sonstige Investitionseinzahlungen	0,00	0,00	0,00	0,00	----
	26	= Summe der investiven Einzahlungen	0,00	0,00	0,00	0,00	----
781	27	- Auszahlungen aus Zuweisungen und Zuschüssen für Investitionen und Investitionsförderungsmaßnahmen	0,00	0,00	0,00	0,00	0,00
782	28	- Auszahlungen für den Erwerb von Grundstücken und Gebäud	0,00	0,00	0,00	0,00	0,00

Teilfinanzrechnung 2020

Gemeinde: 01 Gemeinde Flintbek

Seite : 265

Datum: 09.11.2021

Uhrzeit: 10:17:17

Hauptproduktbereich 5 Gestaltung und Umwelt
 Produktbereich 53 Ver- und Entsorgung
 Produktgruppe 534 Fernwärmeversorgung
 Produkt 53401 Fernwärmeversorgung
 Ohne Projektzuordnung

Ein- und Auszahlungsarten			Ergebnis des Vorjahres	Fortge- schriebener Ansatz des Haushalts- jahres	Ist- Ergebnis des Haus- haltsjahres	Vergleich Ansatz / Ist (Spalte 5 / Spalte 6)	übertrage- ne Er- mächti- gungen
			2019	2020	2020	2020	2021
			in EUR	in EUR	in EUR	in EUR	in EUR
1	2	3	4	5	6	7	8
783	29	- Auszahlungen für den Erwerb von beweglichem Anlagevermögen	0,00	0,00	0,00	0,00	0,00
784	30	- Auszahlungen für den Erwerb von Finanzanlagen	0,00	0,00	0,00	0,00	0,00
785	31	- Auszahlungen für Baumaßnahmen	0,00	0,00	0,00	0,00	0,00
786	32	- Auszahlungen für die Gewährung von Ausleihungen (für Investitionen und Investitionsförderungsmaßnahmen Dritter)	0,00	0,00	0,00	0,00	0,00
787	33	- Sonstige Investitionsauszahlungen	0,00	0,00	0,00	0,00	0,00
	34	= Summe der investiven Auszahlungen (Zeilen 27 bis 33)	0,00	0,00	0,00	0,00	0,00
	35	= Saldo aus Investitionstätigkeit (Zeilen 26/34)	0,00	0,00	0,00	0,00	0,00

Teilfinanzrechnung 2020

Gemeinde: 01 Gemeinde Flintbek

Seite : 266

Datum: 09.11.2021

Uhrzeit: 10:17:17

Hauptproduktbereich 5 Gestaltung und Umwelt
 Produktbereich 53 Ver- und Entsorgung
 Produktgruppe 538 Abwasserbeseitigung
 Produkt 53801 Schmutzwasser
 Ohne Projektzuordnung

Ein- und Auszahlungsarten			Ergebnis des Vorjahres	Fortgeschriebener Ansatz des Haushaltsjahres	Ist-Ergebnis des Haushaltsjahres	Vergleich Ansatz / Ist (Spalte 5 / Spalte 6)	übertragene Ermächtigungen
			2019	2020	2020	2020	2021
			in EUR	in EUR	in EUR	in EUR	in EUR
1	2	3	4	5	6	7	8
		laufende Verwaltungstätigkeit					
60	1	+ Steuern und ähnliche Abgaben	0,00	0,00	0,00	0,00	----
61	2	+ Zuweisungen und allgemeine Umlagen	0,00	0,00	0,00	0,00	----
62	3	+ Sonstige Transfereinzahlungen	0,00	0,00	0,00	0,00	----
63	4	+ öffentlich-rechtliche Leistungsentgelte	977.574,78	1.009.500,00	977.447,14	-32.052,86	----
		6321000 Benutzungsgebühren und ähnliche Entgelte	938.685,24	979.500,00	943.175,87	-36.324,13	----
		6321001 Unterkunftsgebühren	38.889,54	30.000,00	34.271,27	4.271,27	----
641	5	+ privatrechtliche Leistungsentgelte	4.886,34	0,00	3.942,50	3.942,50	----
642							
646		6461000 Sonstige privatrechtliche Leistungsentgelte	4.886,34	0,00	3.942,50	3.942,50	----
648	6	+ Kostenerstattungen und Kostenumlagen	9.853,54	11.100,00	0,00	-11.100,00	----
		6482000 Einzahlungen aus Kostenerstattungen, Kostenumlagen Gemeinden (GV)	9.834,34	11.100,00	0,00	-11.100,00	----
		6488000 Einzahlungen aus Kostenerstattungen, Kostenumlagen übrige Bereiche	19,20	0,00	0,00	0,00	----
65	7	+ sonstige Einzahlungen	0,00	0,00	0,00	0,00	----
66	8	+ Zinsen und sonstige Finanzeinzahlungen	0,00	0,00	0,00	0,00	----
	9	= Einzahlungen aus laufender Verwaltungstätigkeit	992.314,66	1.020.600,00	981.389,64	-39.210,36	----
70	10	- Personalauszahlungen	224.449,00	221.300,00	180.269,42	-41.030,58	0,00
		7011000 Dienstbezüge Beamte/-innen	2.913,62	2.800,00	3.010,73	210,73	0,00
		7012000 Dienstbezüge Arbeitnehmer/-innen	172.057,99	145.200,00	145.607,34	407,34	0,00
		7019000 Dienstbezüge Sonstige Beschäftigungsentgelte	0,00	31.000,00	0,00	-31.000,00	0,00
		7021000 Beiträge zu Versorgungskassen für Beamte/-innen	1.528,70	1.500,00	1.522,94	22,94	0,00
		7022000 Beiträge zu Versorgungskassen Arbeitnehmer/-innen	11.810,32	9.400,00	8.318,15	-1.081,85	0,00
		7032000 Beiträge zur gesetzlichen Sozialversicherung Arbeitnehmer/-innen	35.345,82	30.800,00	21.321,56	-9.478,44	0,00
		7041000 Beihilfen, Unterstützungsleistungen und dgl. für Beschäftigte	792,55	600,00	488,70	-111,30	0,00
71	11	- Versorgungsauszahlungen	0,00	0,00	0,00	0,00	0,00
72	12	- Auszahlungen für Sach- und Dienstleistungen	445.156,40	596.000,00	430.125,45	-165.874,55	0,00
		7211000 Auszahlungen für Unterhaltung der Grundstücke und baulichen Anlagen	23.197,81	8.300,00	21.431,31	13.131,31	0,00
		7221000 Auszahlungen für Unterhaltung des sonstigen unbeweglichen Vermögens	132.761,58	241.700,00	135.185,38	-106.514,62	0,00
		7241000 Auszahlungen für Bewirtschaftung der Grundstücke, baulichen Anlagen usw..	108.858,88	162.200,00	119.975,82	-42.224,18	0,00
		7241100 Auszahlungen f. Bewirtschaftungen d. Grundst., Energiekosten	108.294,24	118.000,00	104.933,42	-13.066,58	0,00
		7251000 Haltung von Fahrzeugen	4.291,19	1.400,00	4.185,44	2.785,44	0,00
		7261000 Dienst- und Schutzbekleidung, persönliche Ausrüstungsgegenstände	2.154,69	1.000,00	1.284,88	284,88	0,00

Teilfinanzrechnung 2020

Gemeinde: 01 Gemeinde Flintbek

Seite : 267

Datum: 09.11.2021

Uhrzeit: 10:17:17

Hauptproduktbereich 5 Gestaltung und Umwelt
 Produktbereich 53 Ver- und Entsorgung
 Produktgruppe 538 Abwasserbeseitigung
 Produkt 53801 Schmutzwasser
 Ohne Projektzuordnung

Ein- und Auszahlungsarten			Ergebnis des Vorjahres	Fortgeschriebener Ansatz des Haushaltsjahres	Ist-Ergebnis des Haushaltsjahres	Vergleich Ansatz / Ist (Spalte 5 / Spalte 6)	übertragene Ermächtigungen
			2019	2020	2020	2020	2021
			in EUR	in EUR	in EUR	in EUR	in EUR
1	2	3	4	5	6	7	8
		7262000 Aus- und Fortbildung, Umschulung	5.875,24	8.400,00	3.220,60	-5.179,40	0,00
		7271000 Besondere Verwaltungs- und Betriebsauszahlungen	59.722,77	55.000,00	39.908,60	-15.091,40	0,00
75	13	- Zinsen und sonstige Finanzauszahlungen	0,00	0,00	0,00	0,00	0,00
73	14	- Transferauszahlungen	0,00	0,00	0,00	0,00	0,00
74	15	- sonstige Auszahlungen	53.574,39	56.700,00	27.568,39	-29.131,61	0,00
		7431000 Geschäftsauszahlungen	31.750,59	34.900,00	5.784,49	-29.115,51	0,00
		7441000 Steuern, Versicherungen, Schadensfälle	21.823,80	21.800,00	21.783,90	-16,10	0,00
	16	= Auszahlungen aus laufender Verwaltungstätigkeit (Zeilen 10 bis 15)	723.179,79	874.000,00	637.963,26	-236.036,74	0,00
	17	= Saldo aus laufender Verwaltungstätigkeit (Zeilen 9/16)	269.134,87	146.600,00	343.426,38	196.826,38	0,00
		Investitionstätigkeit					
681	18	+ Einzahlungen aus Zuweisungen und Zuschüssen für Investitionen und Investitionsförderungsmaßnahmen	3.116,44	9.000,00	0,00	-9.000,00	----
		6812000 Investitionszuwendungen von Gemeinden (GV)	3.116,44	9.000,00	0,00	-9.000,00	----
682	19	+ Einzahlungen aus der Veräußerung von Grundstücken und Gebäude	0,00	0,00	0,00	0,00	----
683	20	+ Einzahlungen aus der Veräußerung von beweglichem Anlagevermögen	0,00	0,00	0,00	0,00	----
684	21	+ Einzahlungen aus Veräußerung von Finanzanlagen	0,00	0,00	0,00	0,00	----
685	22	+ Einzahlungen aus der Abwicklung von Baumaßnahmen	1.056,72	0,00	0,00	0,00	----
		6851044 Einzahlungen aus der Veräußerung von Entwässerungs- und Abwasserbeseitigungsanlagen	1.056,72	0,00	0,00	0,00	----
686	23	+ Einzahlungen aus Rückflüssen (für Investitionen und Investitionsförderungsmaßnahmen Dritter)	0,00	0,00	0,00	0,00	----
688	24	+ Einzahlungen aus Beiträgen u. ä. Entgelten	0,00	0,00	0,00	0,00	----
689	25	+ sonstige Investitionseinzahlungen	0,00	0,00	0,00	0,00	----
	26	= Summe der investiven Einzahlungen	4.173,16	9.000,00	0,00	-9.000,00	----
781	27	- Auszahlungen aus Zuweisungen und Zuschüssen für Investitionen und Investitionsförderungsmaßnahmen	0,00	0,00	0,00	0,00	0,00
782	28	- Auszahlungen für den Erwerb von Grundstücken und Gebäud	0,00	0,00	0,00	0,00	0,00
783	29	- Auszahlungen für den Erwerb von beweglichem Anlagevermögen	6.423,39	16.500,00	19.814,67	3.314,67	0,00
		7831070 Auszahlungen für den Erwerb von Maschinen und technische Anlagen, Fahrzeugen	3.386,64	15.000,00	18.049,60	3.049,60	0,00
		7831080 Auszahlungen für den Erwerb von Betriebs- und Geschäftsausstattung	1.229,00	0,00	0,00	0,00	0,00
		7832079 Auszahlungen für den Erwerb von Sammelposten für Vermögensgegenstände des Anlagevermögens deren Anschaffungs- oder Herstellungskosten 150 Euro ohne Umsatzsteuer überschreiten, aber 1.000 Euro ohne Ums	1.172,05	1.500,00	1.765,07	265,07	0,00
		7832089 Auszahlungen für den Erwerb von Sammelposten für Vermögensgegenstände des Anlagevermögens deren Anschaffungs- oder Herstellungskosten 150 Euro ohne Umsatzsteuer überschreiten, aber 1.000 Euro ohne Ums	635,70	0,00	0,00	0,00	0,00

Teilfinanzrechnung 2020

Gemeinde: 01 Gemeinde Flintbek

Seite : 268

Datum: 09.11.2021

Uhrzeit: 10:17:17

Hauptproduktbereich 5 Gestaltung und Umwelt
 Produktbereich 53 Ver- und Entsorgung
 Produktgruppe 538 Abwasserbeseitigung
 Produkt 53801 Schmutzwasser
 Ohne Projektzuordnung

Ein- und Auszahlungsarten			Ergebnis des Vorjahres	Fortge- schriebener Ansatz des Haushalts- jahres	Ist- Ergebnis des Haus- haltsjahres	Vergleich Ansatz / Ist (Spalte 5 / Spalte 6)	übertrage- ne Er- mächti- gungen
			2019	2020	2020	2020	2021
			in EUR	in EUR	in EUR	in EUR	in EUR
1	2	3	4	5	6	7	8
784	30	- Auszahlungen für den Erwerb von Finanzanlagen	0,00	0,00	0,00	0,00	0,00
785	31	- Auszahlungen für Baumaßnahmen	48.465,10	18.500,00	16.887,78	-1.612,22	0,00
		7851031 Auszahlungen für den Erwerb von Gebäude, Aufbauten und Betriebsvorrichtungen bei Wohnbauten	0,00	6.000,00	8.019,05	2.019,05	0,00
		7851034 Auszahlungen für den Erwerb von Gebäude, Aufbauten und Betriebsvorrichtungen bei sonstigen Dienst-, Geschäfts- und Betriebsgebäuden	12.823,62	0,00	0,00	0,00	0,00
		7852044 Auszahlungen für den Erwerb von Entwässerungs- und Abwasserbeseitigungsanlagen	35.641,48	12.500,00	8.868,73	-3.631,27	0,00
786	32	- Auszahlungen für die Gewährung von Ausleihungen (für Investitionen und Investitionsförderungsmaßnahmen Dritter)	0,00	0,00	0,00	0,00	0,00
787	33	- Sonstige Investitionsauszahlungen	0,00	0,00	0,00	0,00	0,00
	34	= Summe der investiven Auszahlungen (Zeilen 27 bis 33)	54.888,49	35.000,00	36.702,45	1.702,45	0,00
	35	= Saldo aus Investitionstätigkeit (Zeilen 26/34)	-50.715,33	-26.000,00	-36.702,45	-10.702,45	0,00

Teilfinanzrechnung 2020

Gemeinde: 01 Gemeinde Flintbek

Seite : 269

Datum: 09.11.2021

Uhrzeit: 10:17:17

Hauptproduktbereich	5	Gestaltung und Umwelt
Produktbereich	53	Ver- und Entsorgung
Produktgruppe	538	Abwasserbeseitigung
Produkt	53801	Schmutzwasser
Projekt	5013	Anbau von Sozialräumen, Klärwerksgebäude

Ein- und Auszahlungsarten			Ergebnis des Vorjahres	Fortgeschriebener Ansatz des Haushaltsjahres	Ist-Ergebnis des Haushaltsjahres	Vergleich Ansatz / Ist (Spalte 5 / Spalte 6)	übertragene Ermächtigungen
			2019	2020	2020	2020	2021
			in EUR	in EUR	in EUR	in EUR	in EUR
1	2	3	4	5	6	7	8
		laufende Verwaltungstätigkeit					
60	1	+ Steuern und ähnliche Abgaben	0,00	0,00	0,00	0,00	----
61	2	+ Zuweisungen und allgemeine Umlagen	0,00	0,00	0,00	0,00	----
62	3	+ Sonstige Transfereinzahlungen	0,00	0,00	0,00	0,00	----
63	4	+ öffentlich-rechtliche Leistungsentgelte	0,00	0,00	0,00	0,00	----
641	5	+ privatrechtliche Leistungsentgelte	0,00	0,00	0,00	0,00	----
642							
646							
648	6	+ Kostenerstattungen und Kostenumlagen	0,00	0,00	0,00	0,00	----
65	7	+ sonstige Einzahlungen	0,00	0,00	0,00	0,00	----
66	8	+ Zinsen und sonstige Finanzeinzahlungen	0,00	0,00	0,00	0,00	----
	9	= Einzahlungen aus laufender Verwaltungstätigkeit	0,00	0,00	0,00	0,00	----
70	10	- Personalauszahlungen	0,00	0,00	0,00	0,00	0,00
71	11	- Versorgungsauszahlungen	0,00	0,00	0,00	0,00	0,00
72	12	- Auszahlungen für Sach- und Dienstleistungen	0,00	0,00	0,00	0,00	0,00
75	13	- Zinsen und sonstige Finanzauszahlungen	0,00	0,00	0,00	0,00	0,00
73	14	- Transferauszahlungen	0,00	0,00	0,00	0,00	0,00
74	15	- sonstige Auszahlungen	0,00	0,00	0,00	0,00	0,00
	16	= Auszahlungen aus laufender Verwaltungstätigkeit (Zeilen 10 bis 15)	0,00	0,00	0,00	0,00	0,00
	17	= Saldo aus laufender Verwaltungstätigkeit (Zeilen 9/16)	0,00	0,00	0,00	0,00	0,00
		Investitionstätigkeit					
681	18	+ Einzahlungen aus Zuweisungen und Zuschüssen für Investitionen und Investitionsförderungsmaßnahmen	0,00	0,00	0,00	0,00	----
682	19	+ Einzahlungen aus der Veräußerung von Grundstücken und Gebäude	0,00	0,00	0,00	0,00	----
683	20	+ Einzahlungen aus der Veräußerung von beweglichem Anlagevermögen	0,00	0,00	0,00	0,00	----
684	21	+ Einzahlungen aus Veräußerung von Finanzanlagen	0,00	0,00	0,00	0,00	----
685	22	+ Einzahlungen aus der Abwicklung von Baumaßnahmen	0,00	0,00	0,00	0,00	----
686	23	+ Einzahlungen aus Rückflüssen (für Investitionen und Investitionsförderungsmaßnahmen Dritter)	0,00	0,00	0,00	0,00	----
688	24	+ Einzahlungen aus Beiträgen u. ä. Entgelten	0,00	0,00	0,00	0,00	----
689	25	+ sonstige Investitionseinzahlungen	0,00	0,00	0,00	0,00	----
	26	= Summe der investiven Einzahlungen	0,00	0,00	0,00	0,00	----
781	27	- Auszahlungen aus Zuweisungen und Zuschüssen für Investitionen und Investitionsförderungsmaßnahmen	0,00	0,00	0,00	0,00	0,00
782	28	- Auszahlungen für den Erwerb von Grundstücken und Gebäud	0,00	0,00	0,00	0,00	0,00
783	29	- Auszahlungen für den Erwerb von beweglichem Anlagevermögen	0,00	0,00	0,00	0,00	0,00

Teilfinanzrechnung 2020

Gemeinde: 01 Gemeinde Flintbek

Seite : 270

Datum: 09.11.2021

Uhrzeit: 10:17:17

Hauptproduktbereich	5	Gestaltung und Umwelt
Produktbereich	53	Ver- und Entsorgung
Produktgruppe	538	Abwasserbeseitigung
Produkt	53801	Schmutzwasser
Projekt	5013	Anbau von Sozialräumen, Klärwerksgebäude

Ein- und Auszahlungsarten			Ergebnis des Vorjahres	Fortge- schriebener Ansatz des Haushalts- jahres	Ist- Ergebnis des Haus- haltsjahres	Vergleich Ansatz / Ist (Spalte 5 / Spalte 6)	übertrage- ne Er- mächti- gungen
			2019	2020	2020	2020	2021
			in EUR	in EUR	in EUR	in EUR	in EUR
1	2	3	4	5	6	7	8
784	30	- Auszahlungen für den Erwerb von Finanzanlagen	0,00	0,00	0,00	0,00	0,00
785	31	- Auszahlungen für Baumaßnahmen	0,00	1.000.000,00	3.070,20	-996.929,80	996.929,80
		7851000 Auszahlungen aus Hochbaumaßnahmen	0,00	1.000.000,00	3.070,20	-996.929,80	-996.929,80
786	32	- Auszahlungen für die Gewährung von Ausleihungen (für Investitionen und Investitionsförderungsmaßnahmen Dritter)	0,00	0,00	0,00	0,00	0,00
787	33	- Sonstige Investitionsauszahlungen	0,00	0,00	0,00	0,00	0,00
	34	= Summe der investiven Auszahlungen (Zeilen 27 bis 33)	0,00	1.000.000,00	3.070,20	-996.929,80	996.929,80
	35	= Saldo aus Investitionstätigkeit (Zeilen 26/34)	0,00	-1.000.000,00	-3.070,20	996.929,80	-996.929,80

Teilfinanzrechnung 2020

Gemeinde: 01 Gemeinde Flintbek

Seite : 271

Datum: 09.11.2021

Uhrzeit: 10:17:17

Hauptproduktbereich	5	Gestaltung und Umwelt
Produktbereich	53	Ver- und Entsorgung
Produktgruppe	538	Abwasserbeseitigung
Produkt	53801	Schmutzwasser
Projekt	5017	SW Sanierung Schlotfeldtsberg

Ein- und Auszahlungsarten			Ergebnis des Vorjahres	Fortgeschriebener Ansatz des Haushaltsjahres	Ist-Ergebnis des Haushaltsjahres	Vergleich Ansatz / Ist (Spalte 5 / Spalte 6)	übertragene Ermächtigungen
			2019	2020	2020	2020	2021
			in EUR	in EUR	in EUR	in EUR	in EUR
1	2	3	4	5	6	7	8
		laufende Verwaltungstätigkeit					
60	1	+ Steuern und ähnliche Abgaben	0,00	0,00	0,00	0,00	----
61	2	+ Zuweisungen und allgemeine Umlagen	0,00	0,00	0,00	0,00	----
62	3	+ Sonstige Transfereinzahlungen	0,00	0,00	0,00	0,00	----
63	4	+ öffentlich-rechtliche Leistungsentgelte	0,00	0,00	0,00	0,00	----
641	5	+ privatrechtliche Leistungsentgelte	0,00	0,00	0,00	0,00	----
642							
646							
648	6	+ Kostenerstattungen und Kostenumlagen	0,00	0,00	0,00	0,00	----
65	7	+ sonstige Einzahlungen	0,00	0,00	0,00	0,00	----
66	8	+ Zinsen und sonstige Finanzeinzahlungen	0,00	0,00	0,00	0,00	----
	9	= Einzahlungen aus laufender Verwaltungstätigkeit	0,00	0,00	0,00	0,00	----
70	10	- Personalauszahlungen	0,00	0,00	0,00	0,00	0,00
71	11	- Versorgungsauszahlungen	0,00	0,00	0,00	0,00	0,00
72	12	- Auszahlungen für Sach- und Dienstleistungen	0,00	0,00	0,00	0,00	0,00
75	13	- Zinsen und sonstige Finanzauszahlungen	0,00	0,00	0,00	0,00	0,00
73	14	- Transferauszahlungen	0,00	0,00	0,00	0,00	0,00
74	15	- sonstige Auszahlungen	0,00	0,00	0,00	0,00	0,00
	16	= Auszahlungen aus laufender Verwaltungstätigkeit (Zeilen 10 bis 15)	0,00	0,00	0,00	0,00	0,00
	17	= Saldo aus laufender Verwaltungstätigkeit (Zeilen 9/16)	0,00	0,00	0,00	0,00	0,00
		Investitionstätigkeit					
681	18	+ Einzahlungen aus Zuweisungen und Zuschüssen für Investitionen und Investitionsförderungsmaßnahmen	0,00	0,00	0,00	0,00	----
682	19	+ Einzahlungen aus der Veräußerung von Grundstücken und Gebäude	0,00	0,00	0,00	0,00	----
683	20	+ Einzahlungen aus der Veräußerung von beweglichem Anlagevermögen	0,00	0,00	0,00	0,00	----
684	21	+ Einzahlungen aus Veräußerung von Finanzanlagen	0,00	0,00	0,00	0,00	----
685	22	+ Einzahlungen aus der Abwicklung von Baumaßnahmen	0,00	0,00	0,00	0,00	----
686	23	+ Einzahlungen aus Rückflüssen (für Investitionen und Investitionsförderungsmaßnahmen Dritter)	0,00	0,00	0,00	0,00	----
688	24	+ Einzahlungen aus Beiträgen u. ä. Entgelten	0,00	0,00	0,00	0,00	----
689	25	+ sonstige Investitionseinzahlungen	0,00	0,00	0,00	0,00	----
	26	= Summe der investiven Einzahlungen	0,00	0,00	0,00	0,00	----
781	27	- Auszahlungen aus Zuweisungen und Zuschüssen für Investitionen und Investitionsförderungsmaßnahmen	0,00	0,00	0,00	0,00	0,00
782	28	- Auszahlungen für den Erwerb von Grundstücken und Gebäud	0,00	0,00	0,00	0,00	0,00
783	29	- Auszahlungen für den Erwerb von beweglichem Anlagevermögen	0,00	0,00	0,00	0,00	0,00

Teilfinanzrechnung 2020

Gemeinde: 01 Gemeinde Flintbek

Seite : 272

Datum: 09.11.2021

Uhrzeit: 10:17:17

Hauptproduktbereich	5	Gestaltung und Umwelt
Produktbereich	53	Ver- und Entsorgung
Produktgruppe	538	Abwasserbeseitigung
Produkt	53801	Schmutzwasser
Projekt	5017	SW Sanierung Schlotfeldtsberg

Ein- und Auszahlungsarten			Ergebnis des Vorjahres	Fortge- schriebener Ansatz des Haushalts- jahres	Ist- Ergebnis des Haus- haltsjahres	Vergleich Ansatz / Ist (Spalte 5 / Spalte 6)	übertrage- ne Er- mächti- gungen
			2019	2020	2020	2020	2021
			in EUR	in EUR	in EUR	in EUR	in EUR
1	2	3	4	5	6	7	8
784	30	- Auszahlungen für den Erwerb von Finanzanlagen	0,00	0,00	0,00	0,00	0,00
785	31	- Auszahlungen für Baumaßnahmen	113.521,71	905.000,00	773.490,86	-131.509,14	131.509,14
		7852000 Auszahlungen aus Tiefbaumaßnahmen	113.521,71	905.000,00	773.490,86	-131.509,14	-131.509,14
786	32	- Auszahlungen für die Gewährung von Ausleihungen (für Investitionen und Investitionsförderungsmaßnahmen Dritter)	0,00	0,00	0,00	0,00	0,00
787	33	- Sonstige Investitionsauszahlungen	0,00	0,00	0,00	0,00	0,00
	34	= Summe der investiven Auszahlungen (Zeilen 27 bis 33)	113.521,71	905.000,00	773.490,86	-131.509,14	131.509,14
	35	= Saldo aus Investitionstätigkeit (Zeilen 26/34)	-113.521,71	-905.000,00	-773.490,86	131.509,14	-131.509,14

Teilfinanzrechnung 2020

Gemeinde: 01 Gemeinde Flintbek

Seite : 273

Datum: 09.11.2021

Uhrzeit: 10:17:17

Hauptproduktbereich 5 Gestaltung und Umwelt
 Produktbereich 53 Ver- und Entsorgung
 Produktgruppe 538 Abwasserbeseitigung
 Produkt 53801 Schmutzwasser
 Projekt 5019 Erneuerung Hauptpumpwerk 1
 Projekterläuterungen: Erneuerung Hauptpumpwerk 1

Ein- und Auszahlungsarten			Ergebnis des Vorjahres	Fortgeschriebener Ansatz des Haushaltsjahres	Ist-Ergebnis des Haushaltsjahres	Vergleich Ansatz / Ist (Spalte 5 / Spalte 6)	übertragene Ermächtigungen
			2019	2020	2020	2020	2021
			in EUR	in EUR	in EUR	in EUR	in EUR
1	2	3	4	5	6	7	8
		laufende Verwaltungstätigkeit					
60	1	+ Steuern und ähnliche Abgaben	0,00	0,00	0,00	0,00	----
61	2	+ Zuweisungen und allgemeine Umlagen	0,00	0,00	0,00	0,00	----
62	3	+ Sonstige Transfereinzahlungen	0,00	0,00	0,00	0,00	----
63	4	+ öffentlich-rechtliche Leistungsentgelte	0,00	0,00	0,00	0,00	----
641	5	+ privatrechtliche Leistungsentgelte	0,00	0,00	0,00	0,00	----
642							
646							
648	6	+ Kostenerstattungen und Kostenumlagen	0,00	0,00	0,00	0,00	----
65	7	+ sonstige Einzahlungen	0,00	0,00	0,00	0,00	----
66	8	+ Zinsen und sonstige Finanzeinzahlungen	0,00	0,00	0,00	0,00	----
	9	= Einzahlungen aus laufender Verwaltungstätigkeit	0,00	0,00	0,00	0,00	----
70	10	- Personalauszahlungen	0,00	0,00	0,00	0,00	0,00
71	11	- Versorgungsauszahlungen	0,00	0,00	0,00	0,00	0,00
72	12	- Auszahlungen für Sach- und Dienstleistungen	0,00	0,00	0,00	0,00	0,00
75	13	- Zinsen und sonstige Finanzauszahlungen	0,00	0,00	0,00	0,00	0,00
73	14	- Transferauszahlungen	0,00	0,00	0,00	0,00	0,00
74	15	- sonstige Auszahlungen	0,00	0,00	0,00	0,00	0,00
	16	= Auszahlungen aus laufender Verwaltungstätigkeit (Zeilen 10 bis 15)	0,00	0,00	0,00	0,00	0,00
	17	= Saldo aus laufender Verwaltungstätigkeit (Zeilen 9/16)	0,00	0,00	0,00	0,00	0,00
		Investitionstätigkeit					
681	18	+ Einzahlungen aus Zuweisungen und Zuschüssen für Investitionen und Investitionsförderungsmaßnahmen	0,00	0,00	0,00	0,00	----
682	19	+ Einzahlungen aus der Veräußerung von Grundstücken und Gebäude	0,00	0,00	0,00	0,00	----
683	20	+ Einzahlungen aus der Veräußerung von beweglichem Anlagevermögen	0,00	0,00	0,00	0,00	----
684	21	+ Einzahlungen aus Veräußerung von Finanzanlagen	0,00	0,00	0,00	0,00	----
685	22	+ Einzahlungen aus der Abwicklung von Baumaßnahmen	0,00	0,00	0,00	0,00	----
686	23	+ Einzahlungen aus Rückflüssen (für Investitionen und Investitionsförderungsmaßnahmen Dritter)	0,00	0,00	0,00	0,00	----
688	24	+ Einzahlungen aus Beiträgen u. ä. Entgelten	0,00	0,00	0,00	0,00	----
689	25	+ sonstige Investitionseinzahlungen	0,00	0,00	0,00	0,00	----
	26	= Summe der investiven Einzahlungen	0,00	0,00	0,00	0,00	----
781	27	- Auszahlungen aus Zuweisungen und Zuschüssen für Investitionen und Investitionsförderungsmaßnahmen	0,00	0,00	0,00	0,00	0,00
782	28	- Auszahlungen für den Erwerb von Grundstücken und Gebäud	0,00	0,00	0,00	0,00	0,00

Teilfinanzrechnung 2020

Gemeinde: 01 Gemeinde Flintbek

Seite : 274

Datum: 09.11.2021

Uhrzeit: 10:17:17

Hauptproduktbereich	5	Gestaltung und Umwelt
Produktbereich	53	Ver- und Entsorgung
Produktgruppe	538	Abwasserbeseitigung
Produkt	53801	Schmutzwasser
Projekt	5019	Erneuerung Hauptpumpwerk 1
Projekterläuterungen:		Erneuerung Hauptpumpwerk 1

Ein- und Auszahlungsarten			Ergebnis des Vorjahres	Fortge- schriebener Ansatz des Haushalts- jahres	Ist- Ergebnis des Haus- haltsjahres	Vergleich Ansatz / Ist (Spalte 5 / Spalte 6)	übertrage- ne Er- mächti- gungen
			2019	2020	2020	2020	2021
			in EUR	in EUR	in EUR	in EUR	in EUR
1	2	3	4	5	6	7	8
783	29	- Auszahlungen für den Erwerb von beweglichem Anlagevermögen	0,00	0,00	0,00	0,00	0,00
784	30	- Auszahlungen für den Erwerb von Finanzanlagen	0,00	0,00	0,00	0,00	0,00
785	31	- Auszahlungen für Baumaßnahmen	0,00	480.000,00	29.608,76	-450.391,24	450.391,24
		7851000 Auszahlungen aus Hochbaumaßnahmen	0,00	480.000,00	29.608,76	-450.391,24	-450.391,24
786	32	- Auszahlungen für die Gewährung von Ausleihungen (für Investitionen und Investitionsförderungsmaßnahmen Dritter)	0,00	0,00	0,00	0,00	0,00
787	33	- Sonstige Investitionsauszahlungen	0,00	0,00	0,00	0,00	0,00
	34	= Summe der investiven Auszahlungen (Zeilen 27 bis 33)	0,00	480.000,00	29.608,76	-450.391,24	450.391,24
	35	= Saldo aus Investitionstätigkeit (Zeilen 26/34)	0,00	-480.000,00	-29.608,76	450.391,24	-450.391,24

Teilfinanzrechnung 2020

Gemeinde: 01 Gemeinde Flintbek

Seite : 275

Datum: 09.11.2021

Uhrzeit: 10:17:17

Hauptproduktbereich 5 Gestaltung und Umwelt
 Produktbereich 53 Ver- und Entsorgung
 Produktgruppe 538 Abwasserbeseitigung
 Produkt 53802 Regenwasser
 Ohne Projektzuordnung

Ein- und Auszahlungsarten			Ergebnis des Vorjahres	Fortgeschriebener Ansatz des Haushaltsjahres	Ist-Ergebnis des Haushaltsjahres	Vergleich Ansatz / Ist (Spalte 5 / Spalte 6)	übertragene Ermächtigungen
			2019	2020	2020	2020	2021
			in EUR	in EUR	in EUR	in EUR	in EUR
1	2	3	4	5	6	7	8
		laufende Verwaltungstätigkeit					
60	1	+ Steuern und ähnliche Abgaben	0,00	0,00	0,00	0,00	----
61	2	+ Zuweisungen und allgemeine Umlagen	0,00	0,00	0,00	0,00	----
62	3	+ Sonstige Transfereinzahlungen	0,00	0,00	0,00	0,00	----
63	4	+ öffentlich-rechtliche Leistungsentgelte	273.833,83	239.500,00	239.121,88	-378,12	----
		6321000 Benutzungsgebühren und ähnliche Entgelte	273.833,83	239.500,00	239.121,88	-378,12	----
641	5	+ privatrechtliche Leistungsentgelte	0,00	0,00	20.501,70	20.501,70	----
642							
646		6461000 Sonstige privatrechtliche Leistungsentgelte	0,00	0,00	20.501,70	20.501,70	----
648	6	+ Kostenerstattungen und Kostenumlagen	4,80	0,00	0,00	0,00	----
		6488000 Einzahlungen aus Kostenerstattungen, Kostenumlagen übrige Bereiche	4,80	0,00	0,00	0,00	----
65	7	+ sonstige Einzahlungen	0,00	0,00	0,00	0,00	----
66	8	+ Zinsen und sonstige Finanzeinzahlungen	0,00	0,00	0,00	0,00	----
	9	= Einzahlungen aus laufender Verwaltungstätigkeit	273.838,63	239.500,00	259.623,58	20.123,58	----
70	10	- Personalauszahlungen	13.312,60	17.200,00	13.465,63	-3.734,37	0,00
		7011000 Dienstbezüge Beamte/-innen	2.913,62	2.800,00	3.010,73	210,73	0,00
		7012000 Dienstbezüge Arbeitnehmer/-innen	6.904,31	10.100,00	6.952,31	-3.147,69	0,00
		7021000 Beiträge zu Versorgungskassen für Beamte/-innen	1.528,70	1.500,00	1.522,94	22,94	0,00
		7022000 Beiträge zu Versorgungskassen Arbeitnehmer/-innen	533,87	600,00	539,77	-60,23	0,00
		7032000 Beiträge zur gesetzlichen Sozialversicherung Arbeitnehmer/-innen	1.403,08	2.100,00	1.414,16	-685,84	0,00
		7041000 Beihilfen, Unterstützungsleistungen und dgl. für Beschäftigte	29,02	100,00	25,72	-74,28	0,00
71	11	- Versorgungsauszahlungen	0,00	0,00	0,00	0,00	0,00
72	12	- Auszahlungen für Sach- und Dienstleistungen	110.989,07	228.100,00	132.832,04	-95.267,96	0,00
		7221000 Auszahlungen für Unterhaltung des sonstigen unbeweglichen Vermögens	106.571,71	221.300,00	129.969,31	-91.330,69	0,00
		7241000 Auszahlungen für Bewirtschaftung der Grundstücke, baulichen Anlagen usw..	1.955,70	2.100,00	0,00	-2.100,00	0,00
		7241100 Auszahlungen f. Bewirtschaftungen d. Grundst., Energiekosten	0,00	500,00	0,00	-500,00	0,00
		7251000 Haltung von Fahrzeugen	1.061,77	300,00	965,10	665,10	0,00
		7261000 Dienst- und Schutzbekleidung, persönliche Ausrüstungsgegenstände	534,02	200,00	228,63	28,63	0,00
		7262000 Aus- und Fortbildung, Umschulung	71,70	1.700,00	1.142,40	-557,60	0,00
		7271000 Besondere Verwaltungs- und Betriebsauszahlungen	794,17	2.000,00	526,60	-1.473,40	0,00
75	13	- Zinsen und sonstige Finanzauszahlungen	0,00	0,00	0,00	0,00	0,00
73	14	- Transferauszahlungen	0,00	0,00	0,00	0,00	0,00
74	15	- sonstige Auszahlungen	13.962,33	24.400,00	13.597,92	-10.802,08	0,00

Teilfinanzrechnung 2020

Gemeinde: 01 Gemeinde Flintbek

Seite : 276

Datum: 09.11.2021

Uhrzeit: 10:17:17

Hauptproduktbereich 5 Gestaltung und Umwelt
 Produktbereich 53 Ver- und Entsorgung
 Produktgruppe 538 Abwasserbeseitigung
 Produkt 53802 Regenwasser
 Ohne Projektzuordnung

Ein- und Auszahlungsarten			Ergebnis des Vorjahres	Fortgeschriebener Ansatz des Haushaltsjahres	Ist-Ergebnis des Haushaltsjahres	Vergleich Ansatz / Ist (Spalte 5 / Spalte 6)	übertragene Ermächtigungen
			2019	2020	2020	2020	2021
			in EUR	in EUR	in EUR	in EUR	in EUR
1	2	3	4	5	6	7	8
		7431000 Geschäftsauszahlungen	1.696,39	10.900,00	1.100,05	-9.799,95	0,00
		7441000 Steuern, Versicherungen, Schadensfälle	12.265,94	13.500,00	12.497,87	-1.002,13	0,00
	16	= Auszahlungen aus laufender Verwaltungstätigkeit (Zeilen 10 bis 15)	138.264,00	269.700,00	159.895,59	-109.804,41	0,00
	17	= Saldo aus laufender Verwaltungstätigkeit (Zeilen 9/16)	135.574,63	-30.200,00	99.727,99	129.927,99	0,00
		Investitionstätigkeit					
681	18	+ Einzahlungen aus Zuweisungen und Zuschüssen für Investitionen und Investitionsförderungsmaßnahmen	0,00	0,00	0,00	0,00	----
682	19	+ Einzahlungen aus der Veräußerung von Grundstücken und Gebäude	0,00	0,00	0,00	0,00	----
683	20	+ Einzahlungen aus der Veräußerung von beweglichem Anlagevermögen	0,00	0,00	0,00	0,00	----
684	21	+ Einzahlungen aus Veräußerung von Finanzanlagen	0,00	0,00	0,00	0,00	----
685	22	+ Einzahlungen aus der Abwicklung von Baumaßnahmen	0,00	0,00	0,00	0,00	----
686	23	+ Einzahlungen aus Rückflüssen (für Investitionen und Investitionsförderungsmaßnahmen Dritter)	0,00	0,00	0,00	0,00	----
688	24	+ Einzahlungen aus Beiträgen u. ä. Entgelten	0,00	0,00	0,00	0,00	----
689	25	+ sonstige Investitionseinzahlungen	0,00	0,00	0,00	0,00	----
	26	= Summe der investiven Einzahlungen	0,00	0,00	0,00	0,00	----
781	27	- Auszahlungen aus Zuweisungen und Zuschüssen für Investitionen und Investitionsförderungsmaßnahmen	0,00	0,00	0,00	0,00	0,00
782	28	- Auszahlungen für den Erwerb von Grundstücken und Gebäud	0,00	0,00	0,00	0,00	0,00
783	29	- Auszahlungen für den Erwerb von beweglichem Anlagevermögen	740,25	0,00	3.347,15	3.347,15	0,00
		7831070 Auszahlungen für den Erwerb von Maschinen und technische Anlagen, Fahrzeugen	559,78	0,00	3.148,70	3.148,70	0,00
		7832079 Auszahlungen für den Erwerb von Sammelposten für Vermögensgegenstände des Anlagevermögens deren Anschaffungs- oder Herstellungskosten 150 Euro ohne Umsatzsteuer überschreiten, aber 1.000 Euro ohne Ums	180,47	0,00	198,45	198,45	0,00
784	30	- Auszahlungen für den Erwerb von Finanzanlagen	0,00	0,00	0,00	0,00	0,00
785	31	- Auszahlungen für Baumaßnahmen	27.423,60	15.000,00	11.309,45	-3.690,55	0,00
		7851031 Auszahlungen für den Erwerb von Gebäude, Aufbauten und Betriebsvorrichtungen bei Wohnbauten	21.242,20	15.000,00	11.309,45	-3.690,55	0,00
		7852044 Auszahlungen für den Erwerb von Entwässerungs- und Abwasserbeseitigungsanlagen	6.181,40	0,00	0,00	0,00	0,00
786	32	- Auszahlungen für die Gewährung von Ausleihungen (für Investitionen und Investitionsförderungsmaßnahmen Dritter)	0,00	0,00	0,00	0,00	0,00
787	33	- Sonstige Investitionsauszahlungen	0,00	0,00	0,00	0,00	0,00
	34	= Summe der investiven Auszahlungen (Zeilen 27 bis 33)	28.163,85	15.000,00	14.656,60	-343,40	0,00
	35	= Saldo aus Investitionstätigkeit (Zeilen 26/34)	-28.163,85	-15.000,00	-14.656,60	343,40	0,00

Teilfinanzrechnung 2020

Gemeinde: 01 Gemeinde Flintbek

Seite : 277

Datum: 09.11.2021

Uhrzeit: 10:17:17

Hauptproduktbereich 5 Gestaltung und Umwelt
 Produktbereich 54 Verkehrsflächen und -anlagen, ÖPVN
 Produktgruppe 541 Gemeindestraßen
 Produkt 54101 Gemeindestraßen
 Ohne Projektzuordnung

Ein- und Auszahlungsarten			Ergebnis des Vorjahres	Fortgeschriebener Ansatz des Haushaltsjahres	Ist-Ergebnis des Haushaltsjahres	Vergleich Ansatz / Ist (Spalte 5 / Spalte 6)	übertragene Ermächtigungen
			2019	2020	2020	2020	2021
			in EUR	in EUR	in EUR	in EUR	in EUR
1	2	3	4	5	6	7	8
		laufende Verwaltungstätigkeit					
60	1	+ Steuern und ähnliche Abgaben	0,00	0,00	0,00	0,00	----
61	2	+ Zuweisungen und allgemeine Umlagen	0,00	0,00	5.973,90	5.973,90	----
		6142000 Zuweisungen und Zuschüsse für laufende Zwecke von Gemeinden (GV)	0,00	0,00	5.973,90	5.973,90	----
62	3	+ Sonstige Transfereinzahlungen	0,00	0,00	0,00	0,00	----
63	4	+ öffentlich-rechtliche Leistungsentgelte	0,00	0,00	0,00	0,00	----
641	5	+ privatrechtliche Leistungsentgelte	2.649,12	2.000,00	13.364,89	11.364,89	----
642							
646		6461000 Sonstige privatrechtliche Leistungsentgelte	2.649,12	2.000,00	13.364,89	11.364,89	----
648	6	+ Kostenerstattungen und Kostenumlagen	0,00	0,00	0,00	0,00	----
65	7	+ sonstige Einzahlungen	0,00	0,00	0,00	0,00	----
66	8	+ Zinsen und sonstige Finanzeinzahlungen	0,00	0,00	0,00	0,00	----
	9	= Einzahlungen aus laufender Verwaltungstätigkeit	2.649,12	2.000,00	19.338,79	17.338,79	----
70	10	- Personalauszahlungen	31.992,83	48.800,00	31.530,76	-17.269,24	0,00
		7011000 Dienstbezüge Beamte/-innen	4.661,77	11.100,00	4.817,31	-6.282,69	0,00
		7012000 Dienstbezüge Arbeitnehmer/-innen	16.533,13	25.000,00	15.865,23	-9.134,77	0,00
		7021000 Beiträge zu Versorgungskassen für Beamte/-innen	6.114,78	6.100,00	6.091,80	-8,20	0,00
		7022000 Beiträge zu Versorgungskassen Arbeitnehmer/-innen	1.258,12	1.500,00	1.281,42	-218,58	0,00
		7032000 Beiträge zur gesetzlichen Sozialversicherung Arbeitnehmer/-innen	3.356,23	4.900,00	3.412,48	-1.487,52	0,00
		7041000 Beihilfen, Unterstützungsleistungen und dgl. für Beschäftigte	68,80	200,00	62,52	-137,48	0,00
71	11	- Versorgungsauszahlungen	0,00	0,00	0,00	0,00	0,00
72	12	- Auszahlungen für Sach- und Dienstleistungen	184.042,26	377.000,00	395.313,29	18.313,29	0,00
		7221000 Auszahlungen für Unterhaltung des sonstigen unbeweglichen Vermögens	178.381,48	371.000,00	389.667,27	18.667,27	0,00
		7241000 Auszahlungen für Bewirtschaftung der Grundstücke, baulichen Anlagen usw.	5.354,22	6.000,00	4.425,77	-1.574,23	0,00
		7271000 Besondere Verwaltungs- und Betriebsauszahlungen	306,56	0,00	1.220,25	1.220,25	0,00
75	13	- Zinsen und sonstige Finanzauszahlungen	0,00	0,00	0,00	0,00	0,00
73	14	- Transferauszahlungen	0,00	0,00	0,00	0,00	0,00
74	15	- sonstige Auszahlungen	5.155,01	0,00	0,00	0,00	0,00
		7431000 Geschäftsauszahlungen	5.155,01	0,00	0,00	0,00	0,00
	16	= Auszahlungen aus laufender Verwaltungstätigkeit (Zeilen 10 bis 15)	221.190,10	425.800,00	426.844,05	1.044,05	0,00
	17	= Saldo aus laufender Verwaltungstätigkeit (Zeilen 9/16)	-218.540,98	-423.800,00	-407.505,26	16.294,74	0,00
		Investitionstätigkeit					
681	18	+ Einzahlungen aus Zuweisungen und Zuschüssen für Investitionen und Investitionsförderungsmaßnahmen	0,00	0,00	0,00	0,00	----

Teilfinanzrechnung 2020

Gemeinde: 01 Gemeinde Flintbek

Seite : 278

Datum: 09.11.2021

Uhrzeit: 10:17:17

Hauptproduktbereich 5 Gestaltung und Umwelt
 Produktbereich 54 Verkehrsflächen und -anlagen, ÖPVN
 Produktgruppe 541 Gemeindestraßen
 Produkt 54101 Gemeindestraßen
 Ohne Projektzuordnung

Ein- und Auszahlungsarten			Ergebnis des Vorjahres	Fortgeschriebener Ansatz des Haushaltsjahres	Ist-Ergebnis des Haushaltsjahres	Vergleich Ansatz / Ist (Spalte 5 / Spalte 6)	übertragene Ermächtigungen
			2019	2020	2020	2020	2021
			in EUR	in EUR	in EUR	in EUR	in EUR
1	2	3	4	5	6	7	8
682	19	+ Einzahlungen aus der Veräußerung von Grundstücken und Gebäuden <i>6821041 Einzahlungen aus der Veräußerung von Grund und Boden des Infrastrukturvermögens</i>	9.097,96	0,00	0,00	0,00	----
			9.097,96	0,00	0,00	0,00	----
683	20	+ Einzahlungen aus der Veräußerung von beweglichem Anlagevermögen <i>6831070 Einzahlungen aus der Veräußerung von Maschinen und technische Anlagen, Fahrzeuge</i>	-18.349,80	0,00	18.349,80	18.349,80	----
			-18.349,80	0,00	18.349,80	18.349,80	----
684	21	+ Einzahlungen aus Veräußerung von Finanzanlagen	0,00	0,00	0,00	0,00	----
685	22	+ Einzahlungen aus der Abwicklung von Baumaßnahmen	0,00	0,00	0,00	0,00	----
686	23	+ Einzahlungen aus Rückflüssen (für Investitionen und Investitionsförderungsmaßnahmen Dritter)	0,00	0,00	0,00	0,00	----
688	24	+ Einzahlungen aus Beiträgen u. ä. Entgelten	0,00	0,00	0,00	0,00	----
689	25	+ sonstige Investitionseinzahlungen	0,00	0,00	0,00	0,00	----
	26	= Summe der investiven Einzahlungen	-9.251,84	0,00	18.349,80	18.349,80	----
781	27	- Auszahlungen aus Zuweisungen und Zuschüssen für Investitionen und Investitionsförderungsmaßnahmen	0,00	0,00	0,00	0,00	0,00
782	28	- Auszahlungen für den Erwerb von Grundstücken und Gebäuden <i>7821041 Auszahlungen für den Erwerb von Grund und Boden des Infrastrukturvermögens</i>	256,40	6.143,60	5.574,22	-569,38	569,38
			256,40	6.143,60	5.574,22	-569,38	-569,38
783	29	- Auszahlungen für den Erwerb von beweglichem Anlagevermögen <i>7831070 Auszahlungen für den Erwerb von Maschinen und technische Anlagen, Fahrzeugen</i> <i>7832079 Auszahlungen für den Erwerb von Sammelposten für Vermögensgegenstände des Anlagevermögens deren Anschaffungs- oder Herstellungskosten 150 Euro ohne Umsatzsteuer überschreiten, aber 1.000 Euro ohne Ums</i>	43.324,06	0,00	577,27	577,27	0,00
			42.492,73	0,00	0,00	0,00	0,00
			831,33	0,00	577,27	577,27	0,00
784	30	- Auszahlungen für den Erwerb von Finanzanlagen	0,00	0,00	0,00	0,00	0,00
785	31	- Auszahlungen für Baumaßnahmen <i>7852045 Auszahlungen für den Erwerb von Straßennetz mit Wegen, Plätzen und Verkehrslenkungsanlagen</i> <i>7853046 Auszahlungen für den Erwerb von Sonstige Bauten des Infrastrukturvermögens</i>	90.647,90	0,00	0,00	0,00	0,00
			89.214,54	0,00	0,00	0,00	0,00
			1.433,36	0,00	0,00	0,00	0,00
786	32	- Auszahlungen für die Gewährung von Ausleihungen (für Investitionen und Investitionsförderungsmaßnahmen Dritter)	0,00	0,00	0,00	0,00	0,00
787	33	- Sonstige Investitionsauszahlungen	0,00	0,00	0,00	0,00	0,00
	34	= Summe der investiven Auszahlungen (Zeilen 27 bis 33)	134.228,36	6.143,60	6.151,49	7,89	569,38
	35	= Saldo aus Investitionstätigkeit (Zeilen 26/34)	-143.480,20	-6.143,60	12.198,31	18.341,91	-569,38

Teilfinanzrechnung 2020

Gemeinde: 01 Gemeinde Flintbek

Seite : 279

Datum: 09.11.2021

Uhrzeit: 10:17:17

Hauptproduktbereich 5 Gestaltung und Umwelt
 Produktbereich 54 Verkehrsflächen und -anlagen, ÖPVN
 Produktgruppe 541 Gemeindestraßen
 Produkt 54101 Gemeindestraßen
 Projekt 512 Gartenstraße
 Projekterläuterungen: Ausbau und Reparatur der Gartenstraße

Ein- und Auszahlungsarten			Ergebnis des Vorjahres	Fortgeschriebener Ansatz des Haushaltsjahres	Ist-Ergebnis des Haushaltsjahres	Vergleich Ansatz / Ist (Spalte 5 / Spalte 6)	übertragene Ermächtigungen
			2019	2020	2020	2020	2021
			in EUR	in EUR	in EUR	in EUR	in EUR
1	2	3	4	5	6	7	8
		laufende Verwaltungstätigkeit					
60	1	+ Steuern und ähnliche Abgaben	0,00	0,00	0,00	0,00	----
61	2	+ Zuweisungen und allgemeine Umlagen	0,00	0,00	0,00	0,00	----
62	3	+ Sonstige Transfereinzahlungen	0,00	0,00	0,00	0,00	----
63	4	+ öffentlich-rechtliche Leistungsentgelte	0,00	0,00	0,00	0,00	----
641	5	+ privatrechtliche Leistungsentgelte	0,00	0,00	0,00	0,00	----
642							
646							
648	6	+ Kostenerstattungen und Kostenumlagen	0,00	0,00	0,00	0,00	----
65	7	+ sonstige Einzahlungen	0,00	0,00	0,00	0,00	----
66	8	+ Zinsen und sonstige Finanzeinzahlungen	0,00	0,00	0,00	0,00	----
	9	= Einzahlungen aus laufender Verwaltungstätigkeit	0,00	0,00	0,00	0,00	----
70	10	- Personalauszahlungen	0,00	0,00	0,00	0,00	0,00
71	11	- Versorgungsauszahlungen	0,00	0,00	0,00	0,00	0,00
72	12	- Auszahlungen für Sach- und Dienstleistungen	0,00	0,00	0,00	0,00	0,00
75	13	- Zinsen und sonstige Finanzauszahlungen	0,00	0,00	0,00	0,00	0,00
73	14	- Transferauszahlungen	0,00	0,00	0,00	0,00	0,00
74	15	- sonstige Auszahlungen	0,00	0,00	0,00	0,00	0,00
	16	= Auszahlungen aus laufender Verwaltungstätigkeit (Zeilen 10 bis 15)	0,00	0,00	0,00	0,00	0,00
	17	= Saldo aus laufender Verwaltungstätigkeit (Zeilen 9/16)	0,00	0,00	0,00	0,00	0,00
		Investitionstätigkeit					
681	18	+ Einzahlungen aus Zuweisungen und Zuschüssen für Investitionen und Investitionsförderungsmaßnahmen	0,00	0,00	0,00	0,00	----
682	19	+ Einzahlungen aus der Veräußerung von Grundstücken und Gebäude	0,00	0,00	0,00	0,00	----
683	20	+ Einzahlungen aus der Veräußerung von beweglichem Anlagevermögen	0,00	0,00	0,00	0,00	----
684	21	+ Einzahlungen aus Veräußerung von Finanzanlagen	0,00	0,00	0,00	0,00	----
685	22	+ Einzahlungen aus der Abwicklung von Baumaßnahmen	0,00	0,00	0,00	0,00	----
686	23	+ Einzahlungen aus Rückflüssen (für Investitionen und Investitionsförderungsmaßnahmen Dritter)	0,00	0,00	0,00	0,00	----
688	24	+ Einzahlungen aus Beiträgen u. ä. Entgelten	0,00	220.000,00	187.440,00	-32.560,00	----
		6881000 Beiträge und ähnliche Entgelte	0,00	220.000,00	187.440,00	-32.560,00	----
689	25	+ sonstige Investitionseinzahlungen	0,00	0,00	0,00	0,00	----
	26	= Summe der investiven Einzahlungen	0,00	220.000,00	187.440,00	-32.560,00	----
781	27	- Auszahlungen aus Zuweisungen und Zuschüssen für Investitionen und Investitionsförderungsmaßnahmen	0,00	0,00	0,00	0,00	0,00
782	28	- Auszahlungen für den Erwerb von Grundstücken und Gebäud	0,00	0,00	0,00	0,00	0,00

Teilfinanzrechnung 2020

Gemeinde: 01 Gemeinde Flintbek

Seite : 280

Datum: 09.11.2021

Uhrzeit: 10:17:17

Hauptproduktbereich 5 Gestaltung und Umwelt
 Produktbereich 54 Verkehrsflächen und -anlagen, ÖPVN
 Produktgruppe 541 Gemeindestraßen
 Produkt 54101 Gemeindestraßen
 Projekt 512 Gartenstraße
 Projekterläuterungen: Ausbau und Reparatur der Gartenstraße

Ein- und Auszahlungsarten			Ergebnis des Vorjahres	Fortge- schriebener Ansatz des Haushalts- jahres	Ist- Ergebnis des Haus- haltsjahres	Vergleich Ansatz / Ist (Spalte 5 / Spalte 6)	übertrage- ne Er- mächti- gungen
			2019	2020	2020	2020	2021
			in EUR	in EUR	in EUR	in EUR	in EUR
1	2	3	4	5	6	7	8
783	29	- Auszahlungen für den Erwerb von beweglichem Anlagevermögen	0,00	0,00	0,00	0,00	0,00
784	30	- Auszahlungen für den Erwerb von Finanzanlagen	0,00	0,00	0,00	0,00	0,00
785	31	- Auszahlungen für Baumaßnahmen	65.470,00	0,00	0,00	0,00	0,00
		7852000 Auszahlungen aus Tiefbaumaßnahmen	65.470,00	0,00	0,00	0,00	0,00
786	32	- Auszahlungen für die Gewährung von Ausleihungen (für Investitionen und Investitionsförderungsmaßnahmen Dritter)	0,00	0,00	0,00	0,00	0,00
787	33	- Sonstige Investitionsauszahlungen	0,00	0,00	0,00	0,00	0,00
	34	= Summe der investiven Auszahlungen (Zeilen 27 bis 33)	65.470,00	0,00	0,00	0,00	0,00
	35	= Saldo aus Investitionstätigkeit (Zeilen 26/34)	-65.470,00	220.000,00	187.440,00	-32.560,00	0,00

Teilfinanzrechnung 2020

Gemeinde: 01 Gemeinde Flintbek

Seite : 281

Datum: 09.11.2021

Uhrzeit: 10:17:17

Hauptproduktbereich 5 Gestaltung und Umwelt
 Produktbereich 54 Verkehrsflächen und -anlagen, ÖPVN
 Produktgruppe 541 Gemeindestraßen
 Produkt 54102 Straßenbeleuchtung
 Ohne Projektzuordnung

Ein- und Auszahlungsarten			Ergebnis des Vorjahres	Fortgeschriebener Ansatz des Haushaltsjahres	Ist-Ergebnis des Haushaltsjahres	Vergleich Ansatz / Ist (Spalte 5 / Spalte 6)	übertragene Ermächtigungen
			2019	2020	2020	2020	2021
			in EUR	in EUR	in EUR	in EUR	in EUR
1	2	3	4	5	6	7	8
		laufende Verwaltungstätigkeit					
60	1	+ Steuern und ähnliche Abgaben	0,00	0,00	0,00	0,00	----
61	2	+ Zuweisungen und allgemeine Umlagen	0,00	0,00	0,00	0,00	----
62	3	+ Sonstige Transfereinzahlungen	0,00	0,00	0,00	0,00	----
63	4	+ öffentlich-rechtliche Leistungsentgelte	0,00	0,00	0,00	0,00	----
641	5	+ privatrechtliche Leistungsentgelte	1.884,32	500,00	1.924,55	1.424,55	----
642							
646		6461000 Sonstige privatrechtliche Leistungsentgelte	1.884,32	500,00	1.924,55	1.424,55	----
648	6	+ Kostenerstattungen und Kostenumlagen	0,00	0,00	0,00	0,00	----
65	7	+ sonstige Einzahlungen	0,00	0,00	0,00	0,00	----
66	8	+ Zinsen und sonstige Finanzeinzahlungen	0,00	0,00	0,00	0,00	----
	9	= Einzahlungen aus laufender Verwaltungstätigkeit	1.884,32	500,00	1.924,55	1.424,55	----
70	10	- Personalauszahlungen	2.956,75	3.600,00	2.977,18	-622,82	0,00
		7012000 Dienstbezüge Arbeitnehmer/-innen	2.301,38	2.700,00	2.317,34	-382,66	0,00
		7022000 Beiträge zu Versorgungskassen Arbeitnehmer/-innen	177,98	200,00	179,93	-20,07	0,00
		7032000 Beiträge zur gesetzlichen Sozialversicherung Arbeitnehmer/-innen	467,73	600,00	471,32	-128,68	0,00
		7041000 Beihilfen, Unterstützungsleistungen und dgl. für Beschäftigte	9,66	100,00	8,59	-91,41	0,00
71	11	- Versorgungsauszahlungen	0,00	0,00	0,00	0,00	0,00
72	12	- Auszahlungen für Sach- und Dienstleistungen	26.444,83	35.000,00	29.422,46	-5.577,54	0,00
		7221000 Auszahlungen für Unterhaltung des sonstigen unbeweglichen Vermögens	10.649,89	10.000,00	11.045,41	1.045,41	0,00
		7241100 Auszahlungen f. Bewirtschaftungen d. Grundst., Energiekosten	15.794,94	25.000,00	18.377,05	-6.622,95	0,00
75	13	- Zinsen und sonstige Finanzauszahlungen	0,00	0,00	0,00	0,00	0,00
73	14	- Transferauszahlungen	0,00	0,00	0,00	0,00	0,00
74	15	- sonstige Auszahlungen	0,00	0,00	0,00	0,00	0,00
	16	= Auszahlungen aus laufender Verwaltungstätigkeit (Zeilen 10 bis 15)	29.401,58	38.600,00	32.399,64	-6.200,36	0,00
	17	= Saldo aus laufender Verwaltungstätigkeit (Zeilen 9/16)	-27.517,26	-38.100,00	-30.475,09	7.624,91	0,00
		Investitionstätigkeit					
681	18	+ Einzahlungen aus Zuweisungen und Zuschüssen für Investitionen und Investitionsförderungsmaßnahmen	0,00	0,00	0,00	0,00	----
682	19	+ Einzahlungen aus der Veräußerung von Grundstücken und Gebäude	0,00	0,00	0,00	0,00	----
683	20	+ Einzahlungen aus der Veräußerung von beweglichem Anlagevermögen	0,00	0,00	0,00	0,00	----
684	21	+ Einzahlungen aus Veräußerung von Finanzanlagen	0,00	0,00	0,00	0,00	----
685	22	+ Einzahlungen aus der Abwicklung von Baumaßnahmen	0,00	0,00	0,00	0,00	----

Teilfinanzrechnung 2020

Gemeinde: 01 Gemeinde Flintbek

Seite : 282

Datum: 09.11.2021

Uhrzeit: 10:17:17

Hauptproduktbereich 5 Gestaltung und Umwelt
 Produktbereich 54 Verkehrsflächen und -anlagen, ÖPVN
 Produktgruppe 541 Gemeindestraßen
 Produkt 54102 Straßenbeleuchtung
 Ohne Projektzuordnung

Ein- und Auszahlungsarten			Ergebnis des Vorjahres	Fortge- schriebener Ansatz des Haushalts- jahres	Ist- Ergebnis des Haus- haltsjahres	Vergleich Ansatz / Ist (Spalte 5 / Spalte 6)	übertrage- ne Er- mächti- gungen
			2019	2020	2020	2020	2021
			in EUR	in EUR	in EUR	in EUR	in EUR
1	2	3	4	5	6	7	8
686	23	+ Einzahlungen aus Rückflüssen (für Investitionen und Investitionsförderungsmaßnahmen Dritter)	0,00	0,00	0,00	0,00	----
688	24	+ Einzahlungen aus Beiträgen u. ä. Entgelten	0,00	0,00	0,00	0,00	----
689	25	+ sonstige Investitionseinzahlungen	0,00	0,00	0,00	0,00	----
	26	= Summe der investiven Einzahlungen	0,00	0,00	0,00	0,00	----
781	27	- Auszahlungen aus Zuweisungen und Zuschüssen für Investitionen und Investitionsförderungsmaßnahmen	0,00	0,00	0,00	0,00	0,00
782	28	- Auszahlungen für den Erwerb von Grundstücken und Gebäud	0,00	0,00	0,00	0,00	0,00
783	29	- Auszahlungen für den Erwerb von beweglichem Anlagevermögen	0,00	0,00	0,00	0,00	0,00
784	30	- Auszahlungen für den Erwerb von Finanzanlagen	0,00	0,00	0,00	0,00	0,00
785	31	- Auszahlungen für Baumaßnahmen	0,00	14.000,00	17.680,50	3.680,50	0,00
		7852045 Auszahlungen für den Erwerb von Straßennetz mit Wegen, Plätzen und Verkehrslenkungsanlagen	0,00	14.000,00	17.680,50	3.680,50	0,00
786	32	- Auszahlungen für die Gewährung von Ausleihungen (für Investitionen und Investitionsförderungsmaßnahmen Dritter)	0,00	0,00	0,00	0,00	0,00
787	33	- Sonstige Investitionsauszahlungen	0,00	0,00	0,00	0,00	0,00
	34	= Summe der investiven Auszahlungen (Zeilen 27 bis 33)	0,00	14.000,00	17.680,50	3.680,50	0,00
	35	= Saldo aus Investitionstätigkeit (Zeilen 26/34)	0,00	-14.000,00	-17.680,50	-3.680,50	0,00

Teilfinanzrechnung 2020

Gemeinde: 01 Gemeinde Flintbek

Seite : 283

Datum: 09.11.2021

Uhrzeit: 10:17:17

Hauptproduktbereich 5 Gestaltung und Umwelt
 Produktbereich 54 Verkehrsflächen und -anlagen, ÖPVN
 Produktgruppe 545 Straßenreinigung
 Produkt 54501 Straßenreinigung
 Ohne Projektzuordnung

Ein- und Auszahlungsarten			Ergebnis des Vorjahres	Fortgeschriebener Ansatz des Haushaltsjahres	Ist-Ergebnis des Haushaltsjahres	Vergleich Ansatz / Ist (Spalte 5 / Spalte 6)	übertragene Ermächtigungen
			2019	2020	2020	2020	2021
			in EUR	in EUR	in EUR	in EUR	in EUR
1	2	3	4	5	6	7	8
		laufende Verwaltungstätigkeit					
60	1	+ Steuern und ähnliche Abgaben	0,00	0,00	0,00	0,00	----
61	2	+ Zuweisungen und allgemeine Umlagen	0,00	0,00	0,00	0,00	----
62	3	+ Sonstige Transfereinzahlungen	0,00	0,00	0,00	0,00	----
63	4	+ öffentlich-rechtliche Leistungsentgelte	0,00	0,00	0,00	0,00	----
641	5	+ privatrechtliche Leistungsentgelte	0,00	0,00	0,00	0,00	----
642							
646							
648	6	+ Kostenerstattungen und Kostenumlagen	0,00	0,00	0,00	0,00	----
65	7	+ sonstige Einzahlungen	0,00	0,00	0,00	0,00	----
66	8	+ Zinsen und sonstige Finanzeinzahlungen	0,00	0,00	0,00	0,00	----
	9	= Einzahlungen aus laufender Verwaltungstätigkeit	0,00	0,00	0,00	0,00	----
70	10	- Personalauszahlungen	0,00	0,00	0,00	0,00	0,00
71	11	- Versorgungsauszahlungen	0,00	0,00	0,00	0,00	0,00
72	12	- Auszahlungen für Sach- und Dienstleistungen	0,00	0,00	11,31	11,31	0,00
		7241000 Auszahlungen für Bewirtschaftung der Grundstücke, baulichen Anlagen usw..	0,00	0,00	11,31	11,31	0,00
75	13	- Zinsen und sonstige Finanzauszahlungen	0,00	0,00	0,00	0,00	0,00
73	14	- Transferauszahlungen	0,00	0,00	0,00	0,00	0,00
74	15	- sonstige Auszahlungen	0,00	0,00	0,00	0,00	0,00
	16	= Auszahlungen aus laufender Verwaltungstätigkeit (Zeilen 10 bis 15)	0,00	0,00	11,31	11,31	0,00
	17	= Saldo aus laufender Verwaltungstätigkeit (Zeilen 9/16)	0,00	0,00	-11,31	-11,31	0,00
		Investitionstätigkeit					
681	18	+ Einzahlungen aus Zuweisungen und Zuschüssen für Investitionen und Investitionsförderungsmaßnahmen	0,00	0,00	0,00	0,00	----
682	19	+ Einzahlungen aus der Veräußerung von Grundstücken und Gebäude	0,00	0,00	0,00	0,00	----
683	20	+ Einzahlungen aus der Veräußerung von beweglichem Anlagevermögen	0,00	0,00	0,00	0,00	----
684	21	+ Einzahlungen aus Veräußerung von Finanzanlagen	0,00	0,00	0,00	0,00	----
685	22	+ Einzahlungen aus der Abwicklung von Baumaßnahmen	0,00	0,00	0,00	0,00	----
686	23	+ Einzahlungen aus Rückflüssen (für Investitionen und Investitionsförderungsmaßnahmen Dritter)	0,00	0,00	0,00	0,00	----
688	24	+ Einzahlungen aus Beiträgen u. ä. Entgelten	0,00	0,00	0,00	0,00	----
689	25	+ sonstige Investitionseinzahlungen	0,00	0,00	0,00	0,00	----
	26	= Summe der investiven Einzahlungen	0,00	0,00	0,00	0,00	----
781	27	- Auszahlungen aus Zuweisungen und Zuschüssen für Investitionen und Investitionsförderungsmaßnahmen	0,00	0,00	0,00	0,00	0,00
782	28	- Auszahlungen für den Erwerb von Grundstücken und Gebäud	0,00	0,00	0,00	0,00	0,00

Teilfinanzrechnung 2020

Gemeinde: 01 Gemeinde Flintbek

Seite : 284

Datum: 09.11.2021

Uhrzeit: 10:17:17

Hauptproduktbereich 5 Gestaltung und Umwelt
 Produktbereich 54 Verkehrsflächen und -anlagen, ÖPVN
 Produktgruppe 545 Straßenreinigung
 Produkt 54501 Straßenreinigung
 Ohne Projektzuordnung

Ein- und Auszahlungsarten			Ergebnis des Vorjahres	Fortge- schriebener Ansatz des Haushalts- jahres	Ist- Ergebnis des Haus- haltsjahres	Vergleich Ansatz / Ist (Spalte 5 / Spalte 6)	übertrage- ne Er- mächti- gungen
			2019	2020	2020	2020	2021
			in EUR	in EUR	in EUR	in EUR	in EUR
1	2	3	4	5	6	7	8
783	29	- Auszahlungen für den Erwerb von beweglichem Anlagevermögen	0,00	0,00	0,00	0,00	0,00
784	30	- Auszahlungen für den Erwerb von Finanzanlagen	0,00	0,00	0,00	0,00	0,00
785	31	- Auszahlungen für Baumaßnahmen	0,00	0,00	0,00	0,00	0,00
786	32	- Auszahlungen für die Gewährung von Ausleihungen (für Investitionen und Investitionsförderungsmaßnahmen Dritter)	0,00	0,00	0,00	0,00	0,00
787	33	- Sonstige Investitionsauszahlungen	0,00	0,00	0,00	0,00	0,00
	34	= Summe der investiven Auszahlungen (Zeilen 27 bis 33)	0,00	0,00	0,00	0,00	0,00
	35	= Saldo aus Investitionstätigkeit (Zeilen 26/34)	0,00	0,00	0,00	0,00	0,00

Teilfinanzrechnung 2020

Gemeinde: 01 Gemeinde Flintbek

Seite : 285

Datum: 09.11.2021

Uhrzeit: 10:17:17

Hauptproduktbereich 5 Gestaltung und Umwelt
 Produktbereich 55 Natur- und Landschaftspflege
 Produktgruppe 551 Öffentliches Grün/Landschaftsbau
 Produkt 55101 Öffentliche Grünanlagen
 Ohne Projektzuordnung

Ein- und Auszahlungsarten			Ergebnis des Vorjahres	Fortgeschriebener Ansatz des Haushaltsjahres	Ist-Ergebnis des Haushaltsjahres	Vergleich Ansatz / Ist (Spalte 5 / Spalte 6)	übertragene Ermächtigungen
			2019	2020	2020	2020	2021
			in EUR	in EUR	in EUR	in EUR	in EUR
1	2	3	4	5	6	7	8
		laufende Verwaltungstätigkeit					
60	1	+ Steuern und ähnliche Abgaben	0,00	0,00	0,00	0,00	----
61	2	+ Zuweisungen und allgemeine Umlagen	1.861,25	0,00	0,00	0,00	----
		6147000 Zuweisungen und Zuschüsse für laufende Zwecke von privaten Unternehmen	1.861,25	0,00	0,00	0,00	----
62	3	+ Sonstige Transfereinzahlungen	0,00	0,00	0,00	0,00	----
63	4	+ öffentlich-rechtliche Leistungsentgelte	0,00	0,00	0,00	0,00	----
641	5	+ privatrechtliche Leistungsentgelte	0,00	0,00	13.268,50	13.268,50	----
642							
646		6461000 Sonstige privatrechtliche Leistungsentgelte	0,00	0,00	13.268,50	13.268,50	----
648	6	+ Kostenerstattungen und Kostenumlagen	0,00	0,00	0,00	0,00	----
65	7	+ sonstige Einzahlungen	0,00	0,00	0,00	0,00	----
66	8	+ Zinsen und sonstige Finanzeinzahlungen	0,00	0,00	0,00	0,00	----
	9	= Einzahlungen aus laufender Verwaltungstätigkeit	1.861,25	0,00	13.268,50	13.268,50	----
70	10	- Personalauszahlungen	35.663,32	29.000,00	25.896,37	-3.103,63	0,00
		7012000 Dienstbezüge Arbeitnehmer/-innen	27.850,94	22.500,00	20.302,96	-2.197,04	0,00
		7022000 Beiträge zu Versorgungskassen Arbeitnehmer/-innen	1.933,95	1.500,00	1.333,65	-166,35	0,00
		7032000 Beiträge zur gesetzlichen Sozialversicherung Arbeitnehmer/-innen	5.708,06	4.800,00	4.124,93	-675,07	0,00
		7041000 Beihilfen, Unterstützungsleistungen und dgl. für Beschäftigte	170,37	200,00	134,83	-65,17	0,00
71	11	- Versorgungsauszahlungen	0,00	0,00	0,00	0,00	0,00
72	12	- Auszahlungen für Sach- und Dienstleistungen	94.672,81	72.000,00	69.384,11	-2.615,89	0,00
		7221000 Auszahlungen für Unterhaltung des sonstigen unbeweglichen Vermögens	94.471,80	72.000,00	69.327,86	-2.672,14	0,00
		7271000 Besondere Verwaltungs- und Betriebsauszahlungen	77,26	0,00	0,00	0,00	0,00
		7291000 Auszahlungen für sonstige Dienstleistungen	123,75	0,00	56,25	56,25	0,00
75	13	- Zinsen und sonstige Finanzauszahlungen	0,00	0,00	0,00	0,00	0,00
73	14	- Transferauszahlungen	400,00	600,00	600,00	0,00	0,00
		7318000 Auszahlungen für Zuweisungen und Zuschüsse für laufende Zwecke an übrige Bereiche	400,00	600,00	600,00	0,00	0,00
74	15	- sonstige Auszahlungen	0,00	0,00	0,00	0,00	0,00
	16	= Auszahlungen aus laufender Verwaltungstätigkeit (Zeilen 10 bis 15)	130.736,13	101.600,00	95.880,48	-5.719,52	0,00
	17	= Saldo aus laufender Verwaltungstätigkeit (Zeilen 9/16)	-128.874,88	-101.600,00	-82.611,98	18.988,02	0,00
		Investitionstätigkeit					
681	18	+ Einzahlungen aus Zuweisungen und Zuschüssen für Investitionen und Investitionsförderungsmaßnahmen	0,00	0,00	0,00	0,00	----
682	19	+ Einzahlungen aus der Veräußerung von Grundstücken und Gebäude	347.031,06	2.300,00	0,00	-2.300,00	----

Teilfinanzrechnung 2020

Gemeinde: 01 Gemeinde Flintbek

Seite : 286

Datum: 09.11.2021

Uhrzeit: 10:17:17

Hauptproduktbereich 5 Gestaltung und Umwelt
 Produktbereich 55 Natur- und Landschaftspflege
 Produktgruppe 551 Öffentliches Grün/Landschaftsbau
 Produkt 55101 Öffentliche Grünanlagen
 Ohne Projektzuordnung

Ein- und Auszahlungsarten			Ergebnis des Vorjahres	Fortge- schriebener Ansatz des Haushalts- jahres	Ist- Ergebnis des Haus- haltsjahres	Vergleich Ansatz / Ist (Spalte 5 / Spalte 6)	übertrage- ne Er- mächti- gungen
			2019	2020	2020	2020	2021
			in EUR	in EUR	in EUR	in EUR	in EUR
			4	5	6	7	8
		6821021 Einzahlungen aus der Veräußerung von Grünflächen	304.118,56	0,00	0,00	0,00	----
		6821023 Einzahlungen aus der Veräußerung von Wald, Forst	42.912,50	2.300,00	0,00	-2.300,00	----
683	20	+ Einzahlungen aus der Veräußerung von beweglichem Anlagevermögen	0,00	0,00	0,00	0,00	----
684	21	+ Einzahlungen aus Veräußerung von Finanzanlagen	0,00	0,00	0,00	0,00	----
685	22	+ Einzahlungen aus der Abwicklung von Baumaßnahmen	0,00	0,00	0,00	0,00	----
686	23	+ Einzahlungen aus Rückflüssen (für Investitionen und Investitionsförderungsmaßnahmen Dritter)	0,00	0,00	0,00	0,00	----
688	24	+ Einzahlungen aus Beiträgen u. ä. Entgelten	0,00	0,00	0,00	0,00	----
689	25	+ sonstige Investitionseinzahlungen	0,00	0,00	0,00	0,00	----
	26	= Summe der investiven Einzahlungen	347.031,06	2.300,00	0,00	-2.300,00	----
781	27	- Auszahlungen aus Zuweisungen und Zuschüssen für Investitionen und Investitionsförderungsmaßnahmen	0,00	0,00	0,00	0,00	0,00
782	28	- Auszahlungen für den Erwerb von Grundstücken und Gebäud	0,00	0,00	0,00	0,00	0,00
783	29	- Auszahlungen für den Erwerb von beweglichem Anlagevermögen	0,00	0,00	0,00	0,00	0,00
784	30	- Auszahlungen für den Erwerb von Finanzanlagen	0,00	0,00	0,00	0,00	0,00
785	31	- Auszahlungen für Baumaßnahmen	300,00	0,00	0,00	0,00	0,00
		7851031 Auszahlungen für den Erwerb von Gebäude, Aufbauten und Betriebsvorrichtungen bei Wohnbauten	300,00	0,00	0,00	0,00	0,00
786	32	- Auszahlungen für die Gewährung von Ausleihungen (für Investitionen und Investitionsförderungsmaßnahmen Dritter)	0,00	0,00	0,00	0,00	0,00
787	33	- Sonstige Investitionsauszahlungen	0,00	0,00	0,00	0,00	0,00
	34	= Summe der investiven Auszahlungen (Zeilen 27 bis 33)	300,00	0,00	0,00	0,00	0,00
	35	= Saldo aus Investitionstätigkeit (Zeilen 26/34)	346.731,06	2.300,00	0,00	-2.300,00	0,00

Teilfinanzrechnung 2020

Gemeinde: 01 Gemeinde Flintbek

Seite : 287

Datum: 09.11.2021

Uhrzeit: 10:17:17

Hauptproduktbereich 5 Gestaltung und Umwelt
 Produktbereich 55 Natur- und Landschaftspflege
 Produktgruppe 551 Öffentliches Grün/Landschaftsbau
 Produkt 55102 Spielplätze
 Ohne Projektzuordnung

Ein- und Auszahlungsarten			Ergebnis des Vorjahres	Fortgeschriebener Ansatz des Haushaltsjahres	Ist-Ergebnis des Haushaltsjahres	Vergleich Ansatz / Ist (Spalte 5 / Spalte 6)	übertragene Ermächtigungen
			2019	2020	2020	2020	2021
			in EUR	in EUR	in EUR	in EUR	in EUR
1	2	3	4	5	6	7	8
		laufende Verwaltungstätigkeit					
60	1	+ Steuern und ähnliche Abgaben	0,00	0,00	0,00	0,00	----
61	2	+ Zuweisungen und allgemeine Umlagen	0,00	0,00	0,00	0,00	----
62	3	+ Sonstige Transfereinzahlungen	0,00	0,00	0,00	0,00	----
63	4	+ öffentlich-rechtliche Leistungsentgelte	0,00	0,00	0,00	0,00	----
641	5	+ privatrechtliche Leistungsentgelte	0,00	0,00	0,00	0,00	----
642							
646							
648	6	+ Kostenerstattungen und Kostenumlagen	0,00	0,00	0,00	0,00	----
65	7	+ sonstige Einzahlungen	0,00	0,00	0,00	0,00	----
66	8	+ Zinsen und sonstige Finanzeinzahlungen	0,00	0,00	0,00	0,00	----
	9	= Einzahlungen aus laufender Verwaltungstätigkeit	0,00	0,00	0,00	0,00	----
70	10	- Personalauszahlungen	12.165,36	0,00	0,00	0,00	0,00
		7012000 Dienstbezüge Arbeitnehmer/-innen	9.522,67	0,00	0,00	0,00	0,00
		7022000 Beiträge zu Versorgungskassen Arbeitnehmer/-innen	652,69	0,00	0,00	0,00	0,00
		7032000 Beiträge zur gesetzlichen Sozialversicherung Arbeitnehmer/-innen	1.944,58	0,00	0,00	0,00	0,00
		7041000 Beihilfen, Unterstützungsleistungen und dgl. für Beschäftigte	45,42	0,00	0,00	0,00	0,00
71	11	- Versorgungsauszahlungen	0,00	0,00	0,00	0,00	0,00
72	12	- Auszahlungen für Sach- und Dienstleistungen	2.788,86	10.100,00	4.406,62	-5.693,38	0,00
		7221000 Auszahlungen für Unterhaltung des sonstigen unbeweglichen Vermögens	2.403,30	10.100,00	3.905,85	-6.194,15	0,00
		7241000 Auszahlungen für Bewirtschaftung der Grundstücke, baulichen Anlagen usw..	385,56	0,00	0,00	0,00	0,00
		7271000 Besondere Verwaltungs- und Betriebsauszahlungen	0,00	0,00	500,77	500,77	0,00
75	13	- Zinsen und sonstige Finanzauszahlungen	0,00	0,00	0,00	0,00	0,00
73	14	- Transferauszahlungen	0,00	0,00	0,00	0,00	0,00
74	15	- sonstige Auszahlungen	0,00	0,00	0,00	0,00	0,00
	16	= Auszahlungen aus laufender Verwaltungstätigkeit (Zeilen 10 bis 15)	14.954,22	10.100,00	4.406,62	-5.693,38	0,00
	17	= Saldo aus laufender Verwaltungstätigkeit (Zeilen 9/16)	-14.954,22	-10.100,00	-4.406,62	5.693,38	0,00
		Investitionstätigkeit					
681	18	+ Einzahlungen aus Zuweisungen und Zuschüssen für Investitionen und Investitionsförderungsmaßnahmen	0,00	0,00	0,00	0,00	----
682	19	+ Einzahlungen aus der Veräußerung von Grundstücken und Gebäude	48.120,00	14.500,00	0,00	-14.500,00	----
		6821021 Einzahlungen aus der Veräußerung von Grünflächen	48.120,00	14.500,00	0,00	-14.500,00	----
683	20	+ Einzahlungen aus der Veräußerung von beweglichem Anlagevermögen	0,00	0,00	0,00	0,00	----
684	21	+ Einzahlungen aus Veräußerung von Finanzanlagen	0,00	0,00	0,00	0,00	----

Teilfinanzrechnung 2020

Gemeinde: 01 Gemeinde Flintbek

Seite : 288

Datum: 09.11.2021

Uhrzeit: 10:17:17

Hauptproduktbereich 5 Gestaltung und Umwelt
 Produktbereich 55 Natur- und Landschaftspflege
 Produktgruppe 551 Öffentliches Grün/Landschaftsbau
 Produkt 55102 Spielplätze
 Ohne Projektzuordnung

Ein- und Auszahlungsarten			Ergebnis des Vorjahres	Fortge- schriebener Ansatz des Haushalts- jahres	Ist- Ergebnis des Haus- haltsjahres	Vergleich Ansatz / Ist (Spalte 5 / Spalte 6)	übertrage- ne Er- mächti- gungen
			2019	2020	2020	2020	2021
			in EUR	in EUR	in EUR	in EUR	in EUR
			4	5	6	7	8
1	2	3					
685	22	+ Einzahlungen aus der Abwicklung von Baumaßnahmen	0,00	0,00	0,00	0,00	----
686	23	+ Einzahlungen aus Rückflüssen (für Investitionen und Investitionsförderungsmaßnahmen Dritter)	0,00	0,00	0,00	0,00	----
688	24	+ Einzahlungen aus Beiträgen u. ä. Entgelten	0,00	0,00	0,00	0,00	----
689	25	+ sonstige Investitionseinzahlungen	0,00	0,00	0,00	0,00	----
	26	= Summe der investiven Einzahlungen	48.120,00	14.500,00	0,00	-14.500,00	----
781	27	- Auszahlungen aus Zuweisungen und Zuschüssen für Investitionen und Investitionsförderungsmaßnahmen	0,00	0,00	0,00	0,00	0,00
782	28	- Auszahlungen für den Erwerb von Grundstücken und Gebäud	0,00	0,00	0,00	0,00	0,00
783	29	- Auszahlungen für den Erwerb von beweglichem Anlagevermögen	357,45	9.900,00	0,00	-9.900,00	0,00
		7831080 Auszahlungen für den Erwerb von Betriebs- und Geschäftsausstattung	357,45	9.900,00	0,00	-9.900,00	0,00
784	30	- Auszahlungen für den Erwerb von Finanzanlagen	0,00	0,00	0,00	0,00	0,00
785	31	- Auszahlungen für Baumaßnahmen	0,00	0,00	0,00	0,00	0,00
786	32	- Auszahlungen für die Gewährung von Ausleihungen (für Investitionen und Investitionsförderungsmaßnahmen Dritter)	0,00	0,00	0,00	0,00	0,00
787	33	- Sonstige Investitionsauszahlungen	0,00	0,00	0,00	0,00	0,00
	34	= Summe der investiven Auszahlungen (Zeilen 27 bis 33)	357,45	9.900,00	0,00	-9.900,00	0,00
	35	= Saldo aus Investitionstätigkeit (Zeilen 26/34)	47.762,55	4.600,00	0,00	-4.600,00	0,00

Teilfinanzrechnung 2020

Gemeinde: 01 Gemeinde Flintbek

Seite : 289

Datum: 09.11.2021

Uhrzeit: 10:17:17

Hauptproduktbereich 5 Gestaltung und Umwelt
 Produktbereich 55 Natur- und Landschaftspflege
 Produktgruppe 552 Öffentliche Gewässer/Wasserbauliche Anlagen
 Produkt 55201 Wasser- und Bodenverbände
 Ohne Projektzuordnung

Ein- und Auszahlungsarten			Ergebnis des Vorjahres	Fortgeschriebener Ansatz des Haushaltsjahres	Ist-Ergebnis des Haushaltsjahres	Vergleich Ansatz / Ist (Spalte 5 / Spalte 6)	übertragene Ermächtigungen
			2019	2020	2020	2020	2021
			in EUR	in EUR	in EUR	in EUR	in EUR
1	2	3	4	5	6	7	8
		laufende Verwaltungstätigkeit					
60	1	+ Steuern und ähnliche Abgaben	0,00	0,00	0,00	0,00	----
61	2	+ Zuweisungen und allgemeine Umlagen	0,00	0,00	0,00	0,00	----
62	3	+ Sonstige Transfereinzahlungen	0,00	0,00	0,00	0,00	----
63	4	+ öffentlich-rechtliche Leistungsentgelte	0,00	0,00	0,00	0,00	----
641	5	+ privatrechtliche Leistungsentgelte	3.000,00	3.000,00	3.000,00	0,00	----
642							
646		6461000 Sonstige privatrechtliche Leistungsentgelte	3.000,00	3.000,00	3.000,00	0,00	----
648	6	+ Kostenerstattungen und Kostenumlagen	0,00	0,00	0,00	0,00	----
65	7	+ sonstige Einzahlungen	0,00	0,00	0,00	0,00	----
66	8	+ Zinsen und sonstige Finanzeinzahlungen	0,00	0,00	0,00	0,00	----
	9	= Einzahlungen aus laufender Verwaltungstätigkeit	3.000,00	3.000,00	3.000,00	0,00	----
70	10	- Personalauszahlungen	5.620,08	4.200,00	6.382,70	2.182,70	0,00
		7012000 Dienstbezüge Arbeitnehmer/-innen	4.395,94	3.200,00	5.001,45	1.801,45	0,00
		7022000 Beiträge zu Versorgungskassen Arbeitnehmer/-innen	312,80	200,00	350,25	150,25	0,00
		7032000 Beiträge zur gesetzlichen Sozialversicherung Arbeitnehmer/-innen	892,58	700,00	1.010,78	310,78	0,00
		7041000 Beihilfen, Unterstützungsleistungen und dgl. für Beschäftigte	18,76	100,00	20,22	-79,78	0,00
71	11	- Versorgungsauszahlungen	0,00	0,00	0,00	0,00	0,00
72	12	- Auszahlungen für Sach- und Dienstleistungen	0,00	0,00	0,00	0,00	0,00
75	13	- Zinsen und sonstige Finanzauszahlungen	0,00	0,00	0,00	0,00	0,00
73	14	- Transferauszahlungen	9.335,67	10.000,00	9.375,36	-624,64	0,00
		7313000 Auszahlungen für Zuweisungen und Zuschüsse für laufende Zwecke an Zweckverbände	9.335,67	10.000,00	9.375,36	-624,64	0,00
74	15	- sonstige Auszahlungen	0,00	0,00	0,00	0,00	0,00
	16	= Auszahlungen aus laufender Verwaltungstätigkeit (Zeilen 10 bis 15)	14.955,75	14.200,00	15.758,06	1.558,06	0,00
	17	= Saldo aus laufender Verwaltungstätigkeit (Zeilen 9/16)	-11.955,75	-11.200,00	-12.758,06	-1.558,06	0,00
		Investitionstätigkeit					
681	18	+ Einzahlungen aus Zuweisungen und Zuschüssen für Investitionen und Investitionsförderungsmaßnahmen	0,00	0,00	0,00	0,00	----
682	19	+ Einzahlungen aus der Veräußerung von Grundstücken und Gebäude	18.204,28	0,00	10.300,00	10.300,00	----
		6821029 Einzahlungen aus der Veräußerung von sonstigen unbebauten Grundstücken	18.204,28	0,00	10.300,00	10.300,00	----
683	20	+ Einzahlungen aus der Veräußerung von beweglichem Anlagevermögen	0,00	0,00	0,00	0,00	----
684	21	+ Einzahlungen aus Veräußerung von Finanzanlagen	0,00	0,00	0,00	0,00	----
685	22	+ Einzahlungen aus der Abwicklung von Baumaßnahmen	0,00	0,00	0,00	0,00	----

Teilfinanzrechnung 2020

Gemeinde: 01 Gemeinde Flintbek

Seite : 290

Datum: 09.11.2021

Uhrzeit: 10:17:17

Hauptproduktbereich 5 Gestaltung und Umwelt
 Produktbereich 55 Natur- und Landschaftspflege
 Produktgruppe 552 Öffentliche Gewässer/Wasserbauliche Anlagen
 Produkt 55201 Wasser- und Bodenverbände
 Ohne Projektzuordnung

Ein- und Auszahlungsarten			Ergebnis des Vorjahres	Fortge- schriebener Ansatz des Haushalts- jahres	Ist- Ergebnis des Haus- haltsjahres	Vergleich Ansatz / Ist (Spalte 5 / Spalte 6)	übertrage- ne Er- mächti- gungen
			2019	2020	2020	2020	2021
			in EUR	in EUR	in EUR	in EUR	in EUR
1	2	3	4	5	6	7	8
686	23	+ Einzahlungen aus Rückflüssen (für Investitionen und Investitionsförderungsmaßnahmen Dritter)	0,00	0,00	0,00	0,00	----
688	24	+ Einzahlungen aus Beiträgen u. ä. Entgelten	0,00	0,00	0,00	0,00	----
689	25	+ sonstige Investitionseinzahlungen	0,00	0,00	0,00	0,00	----
	26	= Summe der investiven Einzahlungen	18.204,28	0,00	10.300,00	10.300,00	----
781	27	- Auszahlungen aus Zuweisungen und Zuschüssen für Investitionen und Investitionsförderungsmaßnahmen	0,00	0,00	0,00	0,00	0,00
782	28	- Auszahlungen für den Erwerb von Grundstücken und Gebäud	0,00	0,00	0,00	0,00	0,00
783	29	- Auszahlungen für den Erwerb von beweglichem Anlagevermögen	0,00	0,00	0,00	0,00	0,00
784	30	- Auszahlungen für den Erwerb von Finanzanlagen	0,00	0,00	0,00	0,00	0,00
785	31	- Auszahlungen für Baumaßnahmen	0,00	0,00	0,00	0,00	0,00
786	32	- Auszahlungen für die Gewährung von Ausleihungen (für Investitionen und Investitionsförderungsmaßnahmen Dritter)	0,00	0,00	0,00	0,00	0,00
787	33	- Sonstige Investitionsauszahlungen	0,00	0,00	0,00	0,00	0,00
	34	= Summe der investiven Auszahlungen (Zeilen 27 bis 33)	0,00	0,00	0,00	0,00	0,00
	35	= Saldo aus Investitionstätigkeit (Zeilen 26/34)	18.204,28	0,00	10.300,00	10.300,00	0,00

Teilfinanzrechnung 2020

Gemeinde: 01 Gemeinde Flintbek

Seite : 291

Datum: 09.11.2021

Uhrzeit: 10:17:17

Hauptproduktbereich 5 Gestaltung und Umwelt
 Produktbereich 55 Natur- und Landschaftspflege
 Produktgruppe 554 Naturschutz und Landschaftspflege
 Produkt 55401 Naturschutz und Landschaftspflege
 Ohne Projektzuordnung

Ein- und Auszahlungsarten			Ergebnis des Vorjahres	Fortgeschriebener Ansatz des Haushaltsjahres	Ist-Ergebnis des Haushaltsjahres	Vergleich Ansatz / Ist (Spalte 5 / Spalte 6)	übertragene Ermächtigungen
			2019	2020	2020	2020	2021
			in EUR	in EUR	in EUR	in EUR	in EUR
1	2	3	4	5	6	7	8
		laufende Verwaltungstätigkeit					
60	1	+ Steuern und ähnliche Abgaben	0,00	0,00	0,00	0,00	----
61	2	+ Zuweisungen und allgemeine Umlagen	0,00	0,00	0,00	0,00	----
62	3	+ Sonstige Transfereinzahlungen	0,00	0,00	0,00	0,00	----
63	4	+ öffentlich-rechtliche Leistungsentgelte	0,00	0,00	0,00	0,00	----
641	5	+ privatrechtliche Leistungsentgelte	0,00	0,00	0,00	0,00	----
642							
646							
648	6	+ Kostenerstattungen und Kostenumlagen	0,00	0,00	0,00	0,00	----
65	7	+ sonstige Einzahlungen	0,00	0,00	0,00	0,00	----
66	8	+ Zinsen und sonstige Finanzeinzahlungen	0,00	0,00	0,00	0,00	----
	9	= Einzahlungen aus laufender Verwaltungstätigkeit	0,00	0,00	0,00	0,00	----
70	10	- Personalauszahlungen	0,00	20.500,00	0,00	-20.500,00	0,00
		7012000 Dienstbezüge Arbeitnehmer/-innen	0,00	15.800,00	0,00	-15.800,00	0,00
		7022000 Beiträge zu Versorgungskassen Arbeitnehmer/-innen	0,00	1.100,00	0,00	-1.100,00	0,00
		7032000 Beiträge zur gesetzlichen Sozialversicherung Arbeitnehmer/-innen	0,00	3.400,00	0,00	-3.400,00	0,00
		7041000 Beihilfen, Unterstützungsleistungen und dgl. für Beschäftigte	0,00	200,00	0,00	-200,00	0,00
71	11	- Versorgungsauszahlungen	0,00	0,00	0,00	0,00	0,00
72	12	- Auszahlungen für Sach- und Dienstleistungen	0,00	0,00	0,00	0,00	0,00
75	13	- Zinsen und sonstige Finanzauszahlungen	0,00	0,00	0,00	0,00	0,00
73	14	- Transferauszahlungen	0,00	0,00	0,00	0,00	0,00
74	15	- sonstige Auszahlungen	907,73	4.000,00	1.053,40	-2.946,60	0,00
		7431000 Geschäftsauszahlungen	907,73	4.000,00	1.053,40	-2.946,60	0,00
	16	= Auszahlungen aus laufender Verwaltungstätigkeit (Zeilen 10 bis 15)	907,73	24.500,00	1.053,40	-23.446,60	0,00
	17	= Saldo aus laufender Verwaltungstätigkeit (Zeilen 9/16)	-907,73	-24.500,00	-1.053,40	23.446,60	0,00
		Investitionstätigkeit					
681	18	+ Einzahlungen aus Zuweisungen und Zuschüssen für Investitionen und Investitionsförderungsmaßnahmen	0,00	0,00	5.407,84	5.407,84	----
		6812000 Investitionszuwendungen von Gemeinden (GV)	0,00	0,00	5.407,84	5.407,84	----
682	19	+ Einzahlungen aus der Veräußerung von Grundstücken und Gebäude	0,00	0,00	0,00	0,00	----
683	20	+ Einzahlungen aus der Veräußerung von beweglichem Anlagevermögen	0,00	0,00	0,00	0,00	----
684	21	+ Einzahlungen aus Veräußerung von Finanzanlagen	0,00	0,00	0,00	0,00	----
685	22	+ Einzahlungen aus der Abwicklung von Baumaßnahmen	0,00	0,00	0,00	0,00	----
686	23	+ Einzahlungen aus Rückflüssen (für Investitionen und Investitionsförderungsmaßnahmen Dritter)	0,00	0,00	0,00	0,00	----

Teilfinanzrechnung 2020

Gemeinde: 01 Gemeinde Flintbek

Seite : 292

Datum: 09.11.2021

Uhrzeit: 10:17:17

Hauptproduktbereich 5 Gestaltung und Umwelt
 Produktbereich 55 Natur- und Landschaftspflege
 Produktgruppe 554 Naturschutz und Landschaftspflege
 Produkt 55401 Naturschutz und Landschaftspflege
 Ohne Projektzuordnung

Ein- und Auszahlungsarten			Ergebnis des Vorjahres	Fortge- schriebener Ansatz des Haushalts- jahres	Ist- Ergebnis des Haus- haltsjahres	Vergleich Ansatz / Ist (Spalte 5 / Spalte 6)	übertrage- ne Er- mächti- gungen
			2019	2020	2020	2020	2021
			in EUR	in EUR	in EUR	in EUR	in EUR
1	2	3	4	5	6	7	8
688	24	+ Einzahlungen aus Beiträgen u. ä. Entgelten	0,00	0,00	0,00	0,00	----
689	25	+ sonstige Investitionseinzahlungen	0,00	0,00	0,00	0,00	----
	26	= Summe der investiven Einzahlungen	0,00	0,00	5.407,84	5.407,84	----
781	27	- Auszahlungen aus Zuweisungen und Zuschüssen für Investitionen und Investitionsförderungsmaßnahmen	0,00	0,00	0,00	0,00	0,00
782	28	- Auszahlungen für den Erwerb von Grundstücken und Gebäud	0,00	0,00	0,00	0,00	0,00
783	29	- Auszahlungen für den Erwerb von beweglichem Anlagevermögen	5.503,91	0,00	0,00	0,00	0,00
		7831080 Auszahlungen für den Erwerb von Betriebs- und Geschäftsausstattung	5.503,91	0,00	0,00	0,00	0,00
784	30	- Auszahlungen für den Erwerb von Finanzanlagen	0,00	0,00	0,00	0,00	0,00
785	31	- Auszahlungen für Baumaßnahmen	0,00	0,00	0,00	0,00	0,00
786	32	- Auszahlungen für die Gewährung von Ausleihungen (für Investitionen und Investitionsförderungsmaßnahmen Dritter)	0,00	0,00	0,00	0,00	0,00
787	33	- Sonstige Investitionsauszahlungen	0,00	0,00	0,00	0,00	0,00
	34	= Summe der investiven Auszahlungen (Zeilen 27 bis 33)	5.503,91	0,00	0,00	0,00	0,00
	35	= Saldo aus Investitionstätigkeit (Zeilen 26/34)	-5.503,91	0,00	5.407,84	5.407,84	0,00

Teilfinanzrechnung 2020

Gemeinde: 01 Gemeinde Flintbek

Seite : 293

Datum: 09.11.2021

Uhrzeit: 10:17:17

Hauptproduktbereich 5 Gestaltung und Umwelt
 Produktbereich 57 Wirtschaft und Tourismus
 Produktgruppe 571 Wirtschaftsförderung
 Produkt 57101 Wirtschaftsförderung
 Ohne Projektzuordnung

Ein- und Auszahlungsarten			Ergebnis des Vorjahres	Fortgeschriebener Ansatz des Haushaltsjahres	Ist-Ergebnis des Haushaltsjahres	Vergleich Ansatz / Ist (Spalte 5 / Spalte 6)	übertragene Ermächtigungen
			2019	2020	2020	2020	2021
			in EUR	in EUR	in EUR	in EUR	in EUR
1	2	3	4	5	6	7	8
		laufende Verwaltungstätigkeit					
60	1	+ Steuern und ähnliche Abgaben	0,00	0,00	0,00	0,00	----
61	2	+ Zuweisungen und allgemeine Umlagen	0,00	0,00	0,00	0,00	----
62	3	+ Sonstige Transfereinzahlungen	0,00	0,00	0,00	0,00	----
63	4	+ öffentlich-rechtliche Leistungsentgelte	0,00	0,00	0,00	0,00	----
641	5	+ privatrechtliche Leistungsentgelte	1.090,43	1.000,00	843,00	-157,00	----
642							
646		6411000 Mieten und Pachten	1.090,43	1.000,00	843,00	-157,00	----
648	6	+ Kostenerstattungen und Kostenumlagen	0,00	0,00	0,00	0,00	----
65	7	+ sonstige Einzahlungen	0,00	0,00	0,00	0,00	----
66	8	+ Zinsen und sonstige Finanzeinzahlungen	0,00	0,00	0,00	0,00	----
	9	= Einzahlungen aus laufender Verwaltungstätigkeit	1.090,43	1.000,00	843,00	-157,00	----
70	10	- Personalauszahlungen	1.011,54	1.000,00	1.017,56	17,56	0,00
		7011000 Dienstbezüge Beamte/-innen	629,35	600,00	648,01	48,01	0,00
		7021000 Beiträge zu Versorgungskassen für Beamte/-innen	382,19	400,00	369,55	-30,45	0,00
71	11	- Versorgungsauszahlungen	0,00	0,00	0,00	0,00	0,00
72	12	- Auszahlungen für Sach- und Dienstleistungen	0,00	0,00	0,00	0,00	0,00
75	13	- Zinsen und sonstige Finanzauszahlungen	0,00	0,00	0,00	0,00	0,00
73	14	- Transferauszahlungen	0,00	0,00	0,00	0,00	0,00
74	15	- sonstige Auszahlungen	0,00	0,00	0,00	0,00	0,00
	16	= Auszahlungen aus laufender Verwaltungstätigkeit (Zeilen 10 bis 15)	1.011,54	1.000,00	1.017,56	17,56	0,00
	17	= Saldo aus laufender Verwaltungstätigkeit (Zeilen 9/16)	78,89	0,00	-174,56	-174,56	0,00
		Investitionstätigkeit					
681	18	+ Einzahlungen aus Zuweisungen und Zuschüssen für Investitionen und Investitionsförderungsmaßnahmen	0,00	0,00	0,00	0,00	----
682	19	+ Einzahlungen aus der Veräußerung von Grundstücken und Gebäude	0,00	0,00	0,00	0,00	----
683	20	+ Einzahlungen aus der Veräußerung von beweglichem Anlagevermögen	0,00	0,00	0,00	0,00	----
684	21	+ Einzahlungen aus Veräußerung von Finanzanlagen	0,00	0,00	0,00	0,00	----
685	22	+ Einzahlungen aus der Abwicklung von Baumaßnahmen	0,00	0,00	0,00	0,00	----
686	23	+ Einzahlungen aus Rückflüssen (für Investitionen und Investitionsförderungsmaßnahmen Dritter)	0,00	0,00	0,00	0,00	----
688	24	+ Einzahlungen aus Beiträgen u. ä. Entgelten	0,00	0,00	0,00	0,00	----
689	25	+ sonstige Investitionseinzahlungen	0,00	0,00	0,00	0,00	----
	26	= Summe der investiven Einzahlungen	0,00	0,00	0,00	0,00	----
781	27	- Auszahlungen aus Zuweisungen und Zuschüssen für Investitionen und Investitionsförderungsmaßnahmen	0,00	0,00	0,00	0,00	0,00

Teilfinanzrechnung 2020

Gemeinde: 01 Gemeinde Flintbek

Seite : 294

Datum: 09.11.2021

Uhrzeit: 10:17:17

Hauptproduktbereich 5 Gestaltung und Umwelt
 Produktbereich 57 Wirtschaft und Tourismus
 Produktgruppe 571 Wirtschaftsförderung
 Produkt 57101 Wirtschaftsförderung
 Ohne Projektzuordnung

Ein- und Auszahlungsarten			Ergebnis des Vorjahres	Fortge- schriebener Ansatz des Haushalts- jahres	Ist- Ergebnis des Haus- haltsjahres	Vergleich Ansatz / Ist (Spalte 5 / Spalte 6)	übertrage- ne Er- mächti- gungen
			2019	2020	2020	2020	2021
			in EUR	in EUR	in EUR	in EUR	in EUR
1	2	3	4	5	6	7	8
782	28	- Auszahlungen für den Erwerb von Grundstücken und Gebäud	0,00	0,00	0,00	0,00	0,00
783	29	- Auszahlungen für den Erwerb von beweglichem Anlagevermögen	0,00	0,00	0,00	0,00	0,00
784	30	- Auszahlungen für den Erwerb von Finanzanlagen	0,00	0,00	0,00	0,00	0,00
785	31	- Auszahlungen für Baumaßnahmen	0,00	0,00	0,00	0,00	0,00
786	32	- Auszahlungen für die Gewährung von Ausleihungen (für Investitionen und Investitionsförderungsmaßnahmen Dritter)	0,00	0,00	0,00	0,00	0,00
787	33	- Sonstige Investitionsauszahlungen	0,00	0,00	0,00	0,00	0,00
	34	= Summe der investiven Auszahlungen (Zeilen 27 bis 33)	0,00	0,00	0,00	0,00	0,00
	35	= Saldo aus Investitionstätigkeit (Zeilen 26/34)	0,00	0,00	0,00	0,00	0,00

Teilfinanzrechnung 2020

Gemeinde: 01 Gemeinde Flintbek

Seite : 295

Datum: 09.11.2021

Uhrzeit: 10:17:17

Hauptproduktbereich 5 Gestaltung und Umwelt
 Produktbereich 57 Wirtschaft und Tourismus
 Produktgruppe 573 Allgemeine Einrichtungen und Unternehmen
 Produkt 57301 Allgemeine Einrichtungen und Unternehmen Bürger- und Sportzentrum einschl. Gaststätte
 Ohne Projektzuordnung

Ein- und Auszahlungsarten			Ergebnis des Vorjahres	Fortgeschriebener Ansatz des Haushaltsjahres	Ist-Ergebnis des Haushaltsjahres	Vergleich Ansatz / Ist (Spalte 5 / Spalte 6)	übertragene Ermächtigungen
			2019	2020	2020	2020	2021
			in EUR	in EUR	in EUR	in EUR	in EUR
1	2	3	4	5	6	7	8
		laufende Verwaltungstätigkeit					
60	1	+ Steuern und ähnliche Abgaben	0,00	0,00	0,00	0,00	----
61	2	+ Zuweisungen und allgemeine Umlagen	0,00	0,00	0,00	0,00	----
62	3	+ Sonstige Transfereinzahlungen	0,00	0,00	0,00	0,00	----
63	4	+ öffentlich-rechtliche Leistungsentgelte	0,00	0,00	0,00	0,00	----
641 642 646	5	+ privatrechtliche Leistungsentgelte	9.853,68	2.700,00	2.750,00	50,00	----
		6411000 Mieten und Pachten	2.750,00	2.700,00	2.750,00	50,00	----
		6461000 Sonstige privatrechtliche Leistungsentgelte	7.103,68	0,00	0,00	0,00	----
648	6	+ Kostenerstattungen und Kostenumlagen	0,00	0,00	0,00	0,00	----
65	7	+ sonstige Einzahlungen	0,00	0,00	0,00	0,00	----
66	8	+ Zinsen und sonstige Finanzeinzahlungen	0,00	0,00	0,00	0,00	----
	9	= Einzahlungen aus laufender Verwaltungstätigkeit	9.853,68	2.700,00	2.750,00	50,00	----
70	10	- Personalauszahlungen	76.628,78	28.800,00	80.315,12	51.515,12	0,00
		7012000 Dienstbezüge Arbeitnehmer/-innen	60.001,87	22.500,00	63.124,60	40.624,60	0,00
		7022000 Beiträge zu Versorgungskassen Arbeitnehmer/-innen	4.108,03	1.500,00	4.199,21	2.699,21	0,00
		7032000 Beiträge zur gesetzlichen Sozialversicherung Arbeitnehmer/-innen	12.267,82	4.600,00	12.733,80	8.133,80	0,00
		7041000 Beihilfen, Unterstützungsleistungen und dgl. für Beschäftigte	251,06	200,00	257,51	57,51	0,00
71	11	- Versorgungsauszahlungen	0,00	0,00	0,00	0,00	0,00
72	12	- Auszahlungen für Sach- und Dienstleistungen	16.895,85	18.000,00	15.841,36	-2.158,64	0,00
		7211000 Auszahlungen für Unterhaltung der Grundstücke und baulichen Anlagen	139,22	3.000,00	344,27	-2.655,73	0,00
		7241000 Auszahlungen für Bewirtschaftung der Grundstücke, baulichen Anlagen usw..	3.728,43	4.000,00	2.758,40	-1.241,60	0,00
		7241100 Auszahlungen f. Bewirtschaftungen d. Grundst., Energiekosten	12.728,80	11.000,00	12.738,69	1.738,69	0,00
		7271000 Besondere Verwaltungs- und Betriebsauszahlungen	299,40	0,00	0,00	0,00	0,00
75	13	- Zinsen und sonstige Finanzauszahlungen	0,00	0,00	0,00	0,00	0,00
73	14	- Transferauszahlungen	0,00	0,00	0,00	0,00	0,00
74	15	- sonstige Auszahlungen	8,99	0,00	0,00	0,00	0,00
		7431000 Geschäftsauszahlungen	8,99	0,00	0,00	0,00	0,00
	16	= Auszahlungen aus laufender Verwaltungstätigkeit (Zeilen 10 bis 15)	93.533,62	46.800,00	96.156,48	49.356,48	0,00
	17	= Saldo aus laufender Verwaltungstätigkeit (Zeilen 9/16)	-83.679,94	-44.100,00	-93.406,48	-49.306,48	0,00
		Investitionstätigkeit					
681	18	+ Einzahlungen aus Zuweisungen und Zuschüssen für Investitionen und Investitionsförderungsmaßnahmen	0,00	0,00	0,00	0,00	----

Teilfinanzrechnung 2020

Gemeinde: 01 Gemeinde Flintbek

Seite : 296

Datum: 09.11.2021

Uhrzeit: 10:17:17

Hauptproduktbereich 5 Gestaltung und Umwelt
 Produktbereich 57 Wirtschaft und Tourismus
 Produktgruppe 573 Allgemeine Einrichtungen und Unternehmen
 Produkt 57301 Allgemeine Einrichtungen und Unternehmen Bürger- und Sportzentrum einschl. Gaststätte
 Ohne Projektzuordnung

Ein- und Auszahlungsarten			Ergebnis des Vorjahres	Fortge- schriebener Ansatz des Haushalts- jahres	Ist- Ergebnis des Haus- haltsjahres	Vergleich Ansatz / Ist (Spalte 5 / Spalte 6)	übertrage- ne Er- mächti- gungen
			2019	2020	2020	2020	2021
			in EUR	in EUR	in EUR	in EUR	in EUR
1	2	3	4	5	6	7	8
682	19	+ Einzahlungen aus der Veräußerung von Grundstücken und Gebäuden	0,00	0,00	0,00	0,00	----
683	20	+ Einzahlungen aus der Veräußerung von beweglichem Anlagevermögen	0,00	0,00	0,00	0,00	----
684	21	+ Einzahlungen aus Veräußerung von Finanzanlagen	0,00	0,00	0,00	0,00	----
685	22	+ Einzahlungen aus der Abwicklung von Baumaßnahmen	0,00	0,00	0,00	0,00	----
686	23	+ Einzahlungen aus Rückflüssen (für Investitionen und Investitionsförderungsmaßnahmen Dritter)	0,00	0,00	0,00	0,00	----
688	24	+ Einzahlungen aus Beiträgen u. ä. Entgelten	0,00	0,00	0,00	0,00	----
689	25	+ sonstige Investitionseinzahlungen	0,00	0,00	0,00	0,00	----
	26	= Summe der investiven Einzahlungen	0,00	0,00	0,00	0,00	----
781	27	- Auszahlungen aus Zuweisungen und Zuschüssen für Investitionen und Investitionsförderungsmaßnahmen	0,00	0,00	0,00	0,00	0,00
782	28	- Auszahlungen für den Erwerb von Grundstücken und Gebäuden	0,00	0,00	0,00	0,00	0,00
783	29	- Auszahlungen für den Erwerb von beweglichem Anlagevermögen	0,00	0,00	0,00	0,00	0,00
784	30	- Auszahlungen für den Erwerb von Finanzanlagen	0,00	0,00	0,00	0,00	0,00
785	31	- Auszahlungen für Baumaßnahmen	0,00	0,00	0,00	0,00	0,00
786	32	- Auszahlungen für die Gewährung von Ausleihungen (für Investitionen und Investitionsförderungsmaßnahmen Dritter)	0,00	0,00	0,00	0,00	0,00
787	33	- Sonstige Investitionsauszahlungen	0,00	0,00	0,00	0,00	0,00
	34	= Summe der investiven Auszahlungen (Zeilen 27 bis 33)	0,00	0,00	0,00	0,00	0,00
	35	= Saldo aus Investitionstätigkeit (Zeilen 26/34)	0,00	0,00	0,00	0,00	0,00

Teilfinanzrechnung 2020

Gemeinde: 01 Gemeinde Flintbek

Seite : 297

Datum: 09.11.2021

Uhrzeit: 10:17:17

Hauptproduktbereich	5	Gestaltung und Umwelt
Produktbereich	57	Wirtschaft und Tourismus
Produktgruppe	573	Allgemeine Einrichtungen und Unternehmen
Produkt	57301	Allgemeine Einrichtungen und Unternehmen Bürger- und Sportzentrum einschl. Gaststätte
Projekt	573014	Brandschaden - Neubau BSZ

Ein- und Auszahlungsarten			Ergebnis des Vorjahres	Fortgeschriebener Ansatz des Haushaltsjahres	Ist-Ergebnis des Haushaltsjahres	Vergleich Ansatz / Ist (Spalte 5 / Spalte 6)	übertragene Ermächtigungen
			2019	2020	2020	2020	2021
			in EUR	in EUR	in EUR	in EUR	in EUR
1	2	3	4	5	6	7	8
		laufende Verwaltungstätigkeit					
60	1	+ Steuern und ähnliche Abgaben	0,00	0,00	0,00	0,00	----
61	2	+ Zuweisungen und allgemeine Umlagen	0,00	0,00	0,00	0,00	----
62	3	+ Sonstige Transfereinzahlungen	0,00	0,00	0,00	0,00	----
63	4	+ öffentlich-rechtliche Leistungsentgelte	0,00	0,00	0,00	0,00	----
641	5	+ privatrechtliche Leistungsentgelte	0,00	0,00	0,00	0,00	----
642							
646							
648	6	+ Kostenerstattungen und Kostenumlagen	0,00	0,00	0,00	0,00	----
65	7	+ sonstige Einzahlungen	0,00	0,00	0,00	0,00	----
66	8	+ Zinsen und sonstige Finanzeinzahlungen	0,00	0,00	0,00	0,00	----
	9	= Einzahlungen aus laufender Verwaltungstätigkeit	0,00	0,00	0,00	0,00	----
70	10	- Personalauszahlungen	0,00	0,00	0,00	0,00	0,00
71	11	- Versorgungsauszahlungen	0,00	0,00	0,00	0,00	0,00
72	12	- Auszahlungen für Sach- und Dienstleistungen	0,00	0,00	0,00	0,00	0,00
75	13	- Zinsen und sonstige Finanzauszahlungen	0,00	0,00	0,00	0,00	0,00
73	14	- Transferauszahlungen	0,00	0,00	0,00	0,00	0,00
74	15	- sonstige Auszahlungen	0,00	0,00	0,00	0,00	0,00
	16	= Auszahlungen aus laufender Verwaltungstätigkeit (Zeilen 10 bis 15)	0,00	0,00	0,00	0,00	0,00
	17	= Saldo aus laufender Verwaltungstätigkeit (Zeilen 9/16)	0,00	0,00	0,00	0,00	0,00
		Investitionstätigkeit					
681	18	+ Einzahlungen aus Zuweisungen und Zuschüssen für Investitionen und Investitionsförderungsmaßnahmen	0,00	0,00	0,00	0,00	----
682	19	+ Einzahlungen aus der Veräußerung von Grundstücken und Gebäude	0,00	0,00	0,00	0,00	----
683	20	+ Einzahlungen aus der Veräußerung von beweglichem Anlagevermögen	0,00	0,00	0,00	0,00	----
684	21	+ Einzahlungen aus Veräußerung von Finanzanlagen	0,00	0,00	0,00	0,00	----
685	22	+ Einzahlungen aus der Abwicklung von Baumaßnahmen	0,00	0,00	0,00	0,00	----
686	23	+ Einzahlungen aus Rückflüssen (für Investitionen und Investitionsförderungsmaßnahmen Dritter)	0,00	0,00	0,00	0,00	----
688	24	+ Einzahlungen aus Beiträgen u. ä. Entgelten	0,00	0,00	0,00	0,00	----
689	25	+ sonstige Investitionseinzahlungen	0,00	0,00	0,00	0,00	----
	26	= Summe der investiven Einzahlungen	0,00	0,00	0,00	0,00	----
781	27	- Auszahlungen aus Zuweisungen und Zuschüssen für Investitionen und Investitionsförderungsmaßnahmen	0,00	0,00	0,00	0,00	0,00
782	28	- Auszahlungen für den Erwerb von Grundstücken und Gebäud	0,00	0,00	0,00	0,00	0,00
783	29	- Auszahlungen für den Erwerb von beweglichem Anlagevermögen	0,00	0,00	0,00	0,00	0,00

Teilfinanzrechnung 2020

Gemeinde: 01 Gemeinde Flintbek

Seite : 298

Datum: 09.11.2021

Uhrzeit: 10:17:17

Hauptproduktbereich	5	Gestaltung und Umwelt
Produktbereich	57	Wirtschaft und Tourismus
Produktgruppe	573	Allgemeine Einrichtungen und Unternehmen
Produkt	57301	Allgemeine Einrichtungen und Unternehmen Bürger- und Sportzentrum einschl. Gaststätte
Projekt	573014	Brandschaden - Neubau BSZ

Ein- und Auszahlungsarten			Ergebnis des Vorjahres	Fortge- schriebener Ansatz des Haushalts- jahres	Ist- Ergebnis des Haus- haltsjahres	Vergleich Ansatz / Ist (Spalte 5 / Spalte 6)	übertrage- ne Er- mächti- gungen
			2019	2020	2020	2020	2021
			in EUR	in EUR	in EUR	in EUR	in EUR
1	2	3	4	5	6	7	8
784	30	- Auszahlungen für den Erwerb von Finanzanlagen	0,00	0,00	0,00	0,00	0,00
785	31	- Auszahlungen für Baumaßnahmen	31.323,75	3.700.176,25	246.764,97	-3.453.411,28	3.453.411,28
		7851000 Auszahlungen aus Hochbaumaßnahmen	31.323,75	3.700.176,25	246.764,97	-3.453.411,28	-3.453.411,28
786	32	- Auszahlungen für die Gewährung von Ausleihungen (für Investitionen und Investitionsförderungsmaßnahmen Dritter)	0,00	0,00	0,00	0,00	0,00
787	33	- Sonstige Investitionsauszahlungen	0,00	0,00	0,00	0,00	0,00
	34	= Summe der investiven Auszahlungen (Zeilen 27 bis 33)	31.323,75	3.700.176,25	246.764,97	-3.453.411,28	3.453.411,28
	35	= Saldo aus Investitionstätigkeit (Zeilen 26/34)	-31.323,75	-3.700.176,25	-246.764,97	3.453.411,28	-3.453.411,28

Teilfinanzrechnung 2020

Gemeinde: 01 Gemeinde Flintbek

Seite : 299

Datum: 09.11.2021

Uhrzeit: 10:17:17

Hauptproduktbereich 5 Gestaltung und Umwelt
 Produktbereich 57 Wirtschaft und Tourismus
 Produktgruppe 573 Allgemeine Einrichtungen und Unternehmen
 Produkt 57302 Allgemeine Einrichtungen und Unternehmen Bauhof
 Ohne Projektzuordnung

Ein- und Auszahlungsarten			Ergebnis des Vorjahres	Fortgeschriebener Ansatz des Haushaltsjahres	Ist-Ergebnis des Haushaltsjahres	Vergleich Ansatz / Ist (Spalte 5 / Spalte 6)	übertragene Ermächtigungen
			2019	2020	2020	2020	2021
			in EUR	in EUR	in EUR	in EUR	in EUR
1	2	3	4	5	6	7	8
		laufende Verwaltungstätigkeit					
60	1	+ Steuern und ähnliche Abgaben	0,00	0,00	0,00	0,00	----
61	2	+ Zuweisungen und allgemeine Umlagen	0,00	0,00	0,00	0,00	----
62	3	+ Sonstige Transfereinzahlungen	0,00	0,00	0,00	0,00	----
63	4	+ öffentlich-rechtliche Leistungsentgelte	0,00	0,00	0,00	0,00	----
641 642 646	5	+ privatrechtliche Leistungsentgelte	2.079,18	200,00	4.258,62	4.058,62	----
		6421000 Erträge aus dem Verkauf von Vorräten	278,22	100,00	500,00	400,00	----
		6461000 Sonstige privatrechtliche Leistungsentgelte	1.800,96	100,00	3.758,62	3.658,62	----
648	6	+ Kostenerstattungen und Kostenumlagen	2.974,76	1.000,00	2.249,41	1.249,41	----
		6482000 Einzahlungen aus Kostenerstattungen, Kostenumlagen Gemeinden (GV)	2.824,49	1.000,00	2.249,41	1.249,41	----
		6487000 Einzahlungen aus Kostenerstattungen, Kostenumlagen private Unternehmen	150,27	0,00	0,00	0,00	----
65	7	+ sonstige Einzahlungen	0,00	0,00	0,00	0,00	----
66	8	+ Zinsen und sonstige Finanzeinzahlungen	0,00	0,00	0,00	0,00	----
	9	= Einzahlungen aus laufender Verwaltungstätigkeit	5.053,94	1.200,00	6.508,03	5.308,03	----
70	10	- Personalauszahlungen	430.546,24	471.000,00	480.475,80	9.475,80	0,00
		7011000 Dienstbezüge Beamte/-innen	5.827,13	5.500,00	6.021,57	521,57	0,00
		7012000 Dienstbezüge Arbeitnehmer/-innen	329.837,18	361.400,00	370.734,85	9.334,85	0,00
		7021000 Beiträge zu Versorgungskassen für Beamte/-innen	3.057,38	3.100,00	3.045,93	-54,07	0,00
		7022000 Beiträge zu Versorgungskassen Arbeitnehmer/-innen	22.801,14	23.500,00	24.270,85	770,85	0,00
		7032000 Beiträge zur gesetzlichen Sozialversicherung Arbeitnehmer/-innen	67.677,60	76.100,00	74.905,13	-1.194,87	0,00
		7041000 Beihilfen, Unterstützungsleistungen und dgl. für Beschäftigte	1.345,81	1.400,00	1.497,47	97,47	0,00
71	11	- Versorgungsauszahlungen	0,00	0,00	0,00	0,00	0,00
72	12	- Auszahlungen für Sach- und Dienstleistungen	82.421,73	98.700,00	102.145,91	3.445,91	0,00
		7211000 Auszahlungen für Unterhaltung der Grundstücke und baulichen Anlagen	7.925,40	21.300,00	20.702,47	-597,53	0,00
		7231000 Auszahlungen für Mieten und Pachten	1.007,31	1.100,00	1.034,74	-65,26	0,00
		7241000 Auszahlungen für Bewirtschaftung der Grundstücke, baulichen Anlagen usw..	10.867,23	10.500,00	10.789,22	289,22	0,00
		7241100 Auszahlungen f. Bewirtschaftungen d. Grundst., Energiekosten	4.606,11	5.000,00	14.046,17	9.046,17	0,00
		7251000 Haltung von Fahrzeugen	38.873,40	38.000,00	32.119,68	-5.880,32	0,00
		7261000 Dienst- und Schutzbekleidung, persönliche Ausrüstungsgegenstände	3.048,77	4.000,00	2.681,71	-1.318,29	0,00
		7262000 Aus- und Fortbildung, Umschulung	7.452,41	10.800,00	12.732,42	1.932,42	0,00
		7271000 Besondere Verwaltungs- und Betriebsauszahlungen	8.641,10	8.000,00	8.039,50	39,50	0,00
75	13	- Zinsen und sonstige Finanzauszahlungen	0,00	0,00	0,00	0,00	0,00

Teilfinanzrechnung 2020

Gemeinde: 01 Gemeinde Flintbek

Seite : 300

Datum: 09.11.2021

Uhrzeit: 10:17:17

Hauptproduktbereich 5 Gestaltung und Umwelt
 Produktbereich 57 Wirtschaft und Tourismus
 Produktgruppe 573 Allgemeine Einrichtungen und Unternehmen
 Produkt 57302 Allgemeine Einrichtungen und Unternehmen Bauhof
 Ohne Projektzuordnung

Ein- und Auszahlungsarten			Ergebnis des Vorjahres	Fortge- schriebener Ansatz des Haushalts- jahres	Ist- Ergebnis des Haus- haltsjahres	Vergleich Ansatz / Ist (Spalte 5 / Spalte 6)	übertrage- ne Er- mächti- gungen
			2019	2020	2020	2020	2021
			in EUR	in EUR	in EUR	in EUR	in EUR
1	2	3	4	5	6	7	8
73	14	- Transferauszahlungen	0,00	0,00	0,00	0,00	0,00
74	15	- sonstige Auszahlungen	3.800,43	3.200,00	3.967,93	767,93	0,00
		7431000 Geschäftsauszahlungen	3.800,43	3.200,00	3.967,93	767,93	0,00
	16	= Auszahlungen aus laufender Verwaltungstätigkeit (Zeilen 10 bis 15)	516.768,40	572.900,00	586.589,64	13.689,64	0,00
	17	= Saldo aus laufender Verwaltungstätigkeit (Zeilen 9/16)	-511.714,46	-571.700,00	-580.081,61	-8.381,61	0,00
		Investitionstätigkeit					
681	18	+ Einzahlungen aus Zuweisungen und Zuschüssen für Investitionen und Investitionsförderungsmaßnahmen	0,00	0,00	0,00	0,00	----
682	19	+ Einzahlungen aus der Veräußerung von Grundstücken und Gebäude	0,00	0,00	0,00	0,00	----
683	20	+ Einzahlungen aus der Veräußerung von beweglichem Anlagevermögen	23.119,65	0,00	750,00	750,00	----
		6831070 Einzahlungen aus der Veräußerung von Maschinen und technische Anlagen, Fahrzeuge	33.119,65	0,00	750,00	750,00	----
		6832000 Einzahlungen aus der Veräußerung bewegl. Sachen d. Anlagevermögens oberhalb d. Wertgrenze i.H.v. 150 Euro und unterhalb der Wertgrenze i.H.v. 1.000 Euro	-10.000,00	0,00	0,00	0,00	----
684	21	+ Einzahlungen aus Veräußerung von Finanzanlagen	0,00	0,00	0,00	0,00	----
685	22	+ Einzahlungen aus der Abwicklung von Baumaßnahmen	0,00	0,00	0,00	0,00	----
686	23	+ Einzahlungen aus Rückflüssen (für Investitionen und Investitionsförderungsmaßnahmen Dritter)	0,00	0,00	0,00	0,00	----
688	24	+ Einzahlungen aus Beiträgen u. ä. Entgelten	0,00	0,00	0,00	0,00	----
689	25	+ sonstige Investitionseinzahlungen	0,00	0,00	0,00	0,00	----
	26	= Summe der investiven Einzahlungen	23.119,65	0,00	750,00	750,00	----
781	27	- Auszahlungen aus Zuweisungen und Zuschüssen für Investitionen und Investitionsförderungsmaßnahmen	0,00	0,00	0,00	0,00	0,00
782	28	- Auszahlungen für den Erwerb von Grundstücken und Gebäud	0,00	0,00	0,00	0,00	0,00
783	29	- Auszahlungen für den Erwerb von beweglichem Anlagevermögen	41.764,68	5.200,00	2.322,55	-2.877,45	0,00
		7831070 Auszahlungen für den Erwerb von Maschinen und technische Anlagen, Fahrzeugen	39.446,79	1.800,00	0,00	-1.800,00	0,00
		7831080 Auszahlungen für den Erwerb von Betriebs- und Geschäftsausstattung	0,00	1.000,00	0,00	-1.000,00	0,00
		7832079 Auszahlungen für den Erwerb von Sammelposten für Vermögensgegenstände des Anlagevermögens deren Anschaffungs- oder Herstellungskosten 150 Euro ohne Umsatzsteuer überschreiten, aber 1.000 Euro ohne Ums	1.830,85	2.400,00	1.432,14	-967,86	0,00
		7832089 Auszahlungen für den Erwerb von Sammelposten für Vermögensgegenstände des Anlagevermögens deren Anschaffungs- oder Herstellungskosten 150 Euro ohne Umsatzsteuer überschreiten, aber 1.000 Euro ohne Ums	487,04	0,00	890,41	890,41	0,00
784	30	- Auszahlungen für den Erwerb von Finanzanlagen	0,00	0,00	0,00	0,00	0,00

Teilfinanzrechnung 2020

Gemeinde: 01 Gemeinde Flintbek

Seite : 301

Datum: 09.11.2021

Uhrzeit: 10:17:17

Hauptproduktbereich 5 Gestaltung und Umwelt
 Produktbereich 57 Wirtschaft und Tourismus
 Produktgruppe 573 Allgemeine Einrichtungen und Unternehmen
 Produkt 57302 Allgemeine Einrichtungen und Unternehmen Bauhof
 Ohne Projektzuordnung

Ein- und Auszahlungsarten			Ergebnis des Vorjahres	Fortge- schriebener Ansatz des Haushalts- jahres	Ist- Ergebnis des Haus- haltsjahres	Vergleich Ansatz / Ist (Spalte 5 / Spalte 6)	übertrage- ne Er- mächti- gungen
			2019	2020	2020	2020	2021
			in EUR	in EUR	in EUR	in EUR	in EUR
1	2	3	4	5	6	7	8
785	31	- Auszahlungen für Baumaßnahmen	7.474,01	0,00	0,00	0,00	0,00
		7851031 Auszahlungen für den Erwerb von Gebäude, Aufbauten und Betriebsvorrichtungen bei Wohnbauten	2.474,01	0,00	0,00	0,00	0,00
		7851034 Auszahlungen für den Erwerb von Gebäude, Aufbauten und Betriebsvorrichtungen bei sonstigen Dienst-, Geschäfts- und Betriebsgebäuden	5.000,00	0,00	0,00	0,00	0,00
786	32	- Auszahlungen für die Gewährung von Ausleihungen (für Investitionen und Investitionsförderungsmaßnahmen Dritter)	0,00	0,00	0,00	0,00	0,00
787	33	- Sonstige Investitionsauszahlungen	0,00	0,00	0,00	0,00	0,00
	34	= Summe der investiven Auszahlungen (Zeilen 27 bis 33)	49.238,69	5.200,00	2.322,55	-2.877,45	0,00
	35	= Saldo aus Investitionstätigkeit (Zeilen 26/34)	-26.119,04	-5.200,00	-1.572,55	3.627,45	0,00

Teilfinanzrechnung 2020

Gemeinde: 01 Gemeinde Flintbek

Seite : 302

Datum: 09.11.2021

Uhrzeit: 10:17:17

Hauptproduktbereich 5 Gestaltung und Umwelt
 Produktbereich 57 Wirtschaft und Tourismus
 Produktgruppe 573 Allgemeine Einrichtungen und Unternehmen
 Produkt 57303 Allgemeine Einrichtungen und Unternehmen Kätterskamp 6
 Ohne Projektzuordnung

Ein- und Auszahlungsarten			Ergebnis des Vorjahres	Fortgeschriebener Ansatz des Haushaltsjahres	Ist-Ergebnis des Haushaltsjahres	Vergleich Ansatz / Ist (Spalte 5 / Spalte 6)	übertragene Ermächtigungen
			2019	2020	2020	2020	2021
			in EUR	in EUR	in EUR	in EUR	in EUR
1	2	3	4	5	6	7	8
		laufende Verwaltungstätigkeit					
60	1	+ Steuern und ähnliche Abgaben	0,00	0,00	0,00	0,00	----
61	2	+ Zuweisungen und allgemeine Umlagen	0,00	0,00	0,00	0,00	----
62	3	+ Sonstige Transfereinzahlungen	0,00	0,00	0,00	0,00	----
63	4	+ öffentlich-rechtliche Leistungsentgelte	0,00	0,00	0,00	0,00	----
641 642 646	5	+ privatrechtliche Leistungsentgelte	7.555,52	6.800,00	6.841,21	41,21	----
		6411000 Mieten und Pachten	6.780,95	6.800,00	6.663,26	-136,74	----
		6461000 Sonstige privatrechtliche Leistungsentgelte	774,57	0,00	177,95	177,95	----
648	6	+ Kostenerstattungen und Kostenumlagen	0,00	0,00	0,00	0,00	----
65	7	+ sonstige Einzahlungen	0,00	0,00	0,00	0,00	----
66	8	+ Zinsen und sonstige Finanzeinzahlungen	0,00	0,00	0,00	0,00	----
	9	= Einzahlungen aus laufender Verwaltungstätigkeit	7.555,52	6.800,00	6.841,21	41,21	----
70	10	- Personalauszahlungen	3.732,26	3.900,00	3.894,23	-5,77	0,00
		7012000 Dienstbezüge Arbeitnehmer/-innen	2.945,65	3.000,00	3.080,22	80,22	0,00
		7022000 Beiträge zu Versorgungskassen Arbeitnehmer/-innen	201,17	200,00	208,56	8,56	0,00
		7032000 Beiträge zur gesetzlichen Sozialversicherung Arbeitnehmer/-innen	571,91	600,00	591,40	-8,60	0,00
		7041000 Beihilfen, Unterstützungsleistungen und dgl. für Beschäftigte	13,53	100,00	14,05	-85,95	0,00
71	11	- Versorgungsauszahlungen	0,00	0,00	0,00	0,00	0,00
72	12	- Auszahlungen für Sach- und Dienstleistungen	12.257,04	15.800,00	17.012,31	1.212,31	0,00
		7211000 Auszahlungen für Unterhaltung der Grundstücke und baulichen Anlagen	531,48	1.500,00	1.946,79	446,79	0,00
		7241000 Auszahlungen für Bewirtschaftung der Grundstücke, baulichen Anlagen usw..	8.393,44	10.300,00	11.994,90	1.694,90	0,00
		7241100 Auszahlungen f. Bewirtschaftungen d. Grundst., Energiekosten	3.303,37	4.000,00	3.059,01	-940,99	0,00
		7271000 Besondere Verwaltungs- und Betriebsauszahlungen	28,75	0,00	11,61	11,61	0,00
75	13	- Zinsen und sonstige Finanzauszahlungen	0,00	0,00	0,00	0,00	0,00
73	14	- Transferauszahlungen	0,00	0,00	0,00	0,00	0,00
74	15	- sonstige Auszahlungen	0,00	0,00	0,00	0,00	0,00
	16	= Auszahlungen aus laufender Verwaltungstätigkeit (Zeilen 10 bis 15)	15.989,30	19.700,00	20.906,54	1.206,54	0,00
	17	= Saldo aus laufender Verwaltungstätigkeit (Zeilen 9/16)	-8.433,78	-12.900,00	-14.065,33	-1.165,33	0,00
		Investitionstätigkeit					
681	18	+ Einzahlungen aus Zuweisungen und Zuschüssen für Investitionen und Investitionsförderungsmaßnahmen	0,00	0,00	0,00	0,00	----
682	19	+ Einzahlungen aus der Veräußerung von Grundstücken und Gebäude	0,00	0,00	0,00	0,00	----

Teilfinanzrechnung 2020

Gemeinde: 01 Gemeinde Flintbek

Seite : 303

Datum: 09.11.2021

Uhrzeit: 10:17:17

Hauptproduktbereich 5 Gestaltung und Umwelt
 Produktbereich 57 Wirtschaft und Tourismus
 Produktgruppe 573 Allgemeine Einrichtungen und Unternehmen
 Produkt 57303 Allgemeine Einrichtungen und Unternehmen Kätterskamp 6
 Ohne Projektzuordnung

Ein- und Auszahlungsarten			Ergebnis des Vorjahres	Fortge- schriebener Ansatz des Haushalts- jahres	Ist- Ergebnis des Haus- haltsjahres	Vergleich Ansatz / Ist (Spalte 5 / Spalte 6)	übertrage- ne Er- mächti- gungen
			2019	2020	2020	2020	2021
			in EUR	in EUR	in EUR	in EUR	in EUR
1	2	3	4	5	6	7	8
683	20	+ Einzahlungen aus der Veräußerung von beweglichem Anlagevermögen	0,00	0,00	0,00	0,00	----
684	21	+ Einzahlungen aus Veräußerung von Finanzanlagen	0,00	0,00	0,00	0,00	----
685	22	+ Einzahlungen aus der Abwicklung von Baumaßnahmen	0,00	0,00	0,00	0,00	----
686	23	+ Einzahlungen aus Rückflüssen (für Investitionen und Investitionsförderungsmaßnahmen Dritter)	0,00	0,00	0,00	0,00	----
688	24	+ Einzahlungen aus Beiträgen u. ä. Entgelten	0,00	0,00	0,00	0,00	----
689	25	+ sonstige Investitionseinzahlungen	0,00	0,00	0,00	0,00	----
	26	= Summe der investiven Einzahlungen	0,00	0,00	0,00	0,00	----
781	27	- Auszahlungen aus Zuweisungen und Zuschüssen für Investitionen und Investitionsförderungsmaßnahmen	0,00	0,00	0,00	0,00	0,00
782	28	- Auszahlungen für den Erwerb von Grundstücken und Gebäud	0,00	0,00	0,00	0,00	0,00
783	29	- Auszahlungen für den Erwerb von beweglichem Anlagevermögen	0,00	0,00	0,00	0,00	0,00
784	30	- Auszahlungen für den Erwerb von Finanzanlagen	0,00	0,00	0,00	0,00	0,00
785	31	- Auszahlungen für Baumaßnahmen	0,00	0,00	0,00	0,00	0,00
786	32	- Auszahlungen für die Gewährung von Ausleihungen (für Investitionen und Investitionsförderungsmaßnahmen Dritter)	0,00	0,00	0,00	0,00	0,00
787	33	- Sonstige Investitionsauszahlungen	0,00	0,00	0,00	0,00	0,00
	34	= Summe der investiven Auszahlungen (Zeilen 27 bis 33)	0,00	0,00	0,00	0,00	0,00
	35	= Saldo aus Investitionstätigkeit (Zeilen 26/34)	0,00	0,00	0,00	0,00	0,00

Teilfinanzrechnung 2020

Gemeinde: 01 Gemeinde Flintbek

Seite : 304

Datum: 09.11.2021

Uhrzeit: 10:17:17

Hauptproduktbereich 5 Gestaltung und Umwelt
 Produktbereich 57 Wirtschaft und Tourismus
 Produktgruppe 573 Allgemeine Einrichtungen und Unternehmen
 Produkt 57304 Allgemeine Einrichtungen und Unternehmen Heitmannskamp 4 a
 Ohne Projektzuordnung

Ein- und Auszahlungsarten			Ergebnis des Vorjahres	Fortgeschriebener Ansatz des Haushaltsjahres	Ist-Ergebnis des Haushaltsjahres	Vergleich Ansatz / Ist (Spalte 5 / Spalte 6)	übertragene Ermächtigungen
			2019	2020	2020	2020	2021
			in EUR	in EUR	in EUR	in EUR	in EUR
1	2	3	4	5	6	7	8
		laufende Verwaltungstätigkeit					
60	1	+ Steuern und ähnliche Abgaben	0,00	0,00	0,00	0,00	----
61	2	+ Zuweisungen und allgemeine Umlagen	0,00	0,00	0,00	0,00	----
62	3	+ Sonstige Transfereinzahlungen	0,00	0,00	0,00	0,00	----
63	4	+ öffentlich-rechtliche Leistungsentgelte	0,00	0,00	0,00	0,00	----
641 642 646	5	+ privatrechtliche Leistungsentgelte	360,00	300,00	360,00	60,00	----
		6411000 Mieten und Pachten	360,00	300,00	360,00	60,00	----
648	6	+ Kostenerstattungen und Kostenumlagen	0,00	0,00	0,00	0,00	----
65	7	+ sonstige Einzahlungen	0,00	0,00	0,00	0,00	----
66	8	+ Zinsen und sonstige Finanzeinzahlungen	0,00	0,00	0,00	0,00	----
	9	= Einzahlungen aus laufender Verwaltungstätigkeit	360,00	300,00	360,00	60,00	----
70	10	- Personalauszahlungen	0,00	0,00	0,00	0,00	0,00
71	11	- Versorgungsauszahlungen	0,00	0,00	0,00	0,00	0,00
72	12	- Auszahlungen für Sach- und Dienstleistungen	42,57	100,00	13,77	-86,23	0,00
		7241000 Auszahlungen für Bewirtschaftung der Grundstücke, baulichen Anlagen usw..	42,57	100,00	13,77	-86,23	0,00
75	13	- Zinsen und sonstige Finanzauszahlungen	0,00	0,00	0,00	0,00	0,00
73	14	- Transferauszahlungen	0,00	0,00	0,00	0,00	0,00
74	15	- sonstige Auszahlungen	0,00	0,00	0,00	0,00	0,00
	16	= Auszahlungen aus laufender Verwaltungstätigkeit (Zeilen 10 bis 15)	42,57	100,00	13,77	-86,23	0,00
	17	= Saldo aus laufender Verwaltungstätigkeit (Zeilen 9/16)	317,43	200,00	346,23	146,23	0,00
		Investitionstätigkeit					
681	18	+ Einzahlungen aus Zuweisungen und Zuschüssen für Investitionen und Investitionsförderungsmaßnahmen	0,00	0,00	0,00	0,00	----
682	19	+ Einzahlungen aus der Veräußerung von Grundstücken und Gebäude	0,00	0,00	0,00	0,00	----
683	20	+ Einzahlungen aus der Veräußerung von beweglichem Anlagevermögen	0,00	0,00	0,00	0,00	----
684	21	+ Einzahlungen aus Veräußerung von Finanzanlagen	0,00	0,00	0,00	0,00	----
685	22	+ Einzahlungen aus der Abwicklung von Baumaßnahmen	0,00	0,00	0,00	0,00	----
686	23	+ Einzahlungen aus Rückflüssen (für Investitionen und Investitionsförderungsmaßnahmen Dritter)	0,00	0,00	0,00	0,00	----
688	24	+ Einzahlungen aus Beiträgen u. ä. Entgelten	0,00	0,00	0,00	0,00	----
689	25	+ sonstige Investitionseinzahlungen	0,00	0,00	0,00	0,00	----
	26	= Summe der investiven Einzahlungen	0,00	0,00	0,00	0,00	----
781	27	- Auszahlungen aus Zuweisungen und Zuschüssen für Investitionen und Investitionsförderungsmaßnahmen	0,00	0,00	0,00	0,00	0,00

Teilfinanzrechnung 2020

Gemeinde: 01 Gemeinde Flintbek

Seite : 305

Datum: 09.11.2021

Uhrzeit: 10:17:17

Hauptproduktbereich 5 Gestaltung und Umwelt
 Produktbereich 57 Wirtschaft und Tourismus
 Produktgruppe 573 Allgemeine Einrichtungen und Unternehmen
 Produkt 57304 Allgemeine Einrichtungen und Unternehmen Heitmannskamp 4 a
 Ohne Projektzuordnung

Ein- und Auszahlungsarten			Ergebnis des Vorjahres	Fortge- schriebener Ansatz des Haushalts- jahres	Ist- Ergebnis des Haus- haltsjahres	Vergleich Ansatz / Ist (Spalte 5 / Spalte 6)	übertrage- ne Er- mächti- gungen
			2019	2020	2020	2020	2021
			in EUR	in EUR	in EUR	in EUR	in EUR
1	2	3	4	5	6	7	8
782	28	- Auszahlungen für den Erwerb von Grundstücken und Gebäud	0,00	0,00	0,00	0,00	0,00
783	29	- Auszahlungen für den Erwerb von beweglichem Anlagevermögen	0,00	0,00	0,00	0,00	0,00
784	30	- Auszahlungen für den Erwerb von Finanzanlagen	0,00	0,00	0,00	0,00	0,00
785	31	- Auszahlungen für Baumaßnahmen	0,00	0,00	0,00	0,00	0,00
786	32	- Auszahlungen für die Gewährung von Ausleihungen (für Investitionen und Investitionsförderungsmaßnahmen Dritter)	0,00	0,00	0,00	0,00	0,00
787	33	- Sonstige Investitionsauszahlungen	0,00	0,00	0,00	0,00	0,00
	34	= Summe der investiven Auszahlungen (Zeilen 27 bis 33)	0,00	0,00	0,00	0,00	0,00
	35	= Saldo aus Investitionstätigkeit (Zeilen 26/34)	0,00	0,00	0,00	0,00	0,00

Teilfinanzrechnung 2020

Gemeinde: 01 Gemeinde Flintbek

Seite : 306

Datum: 09.11.2021

Uhrzeit: 10:17:17

Hauptproduktbereich 5 Gestaltung und Umwelt
 Produktbereich 57 Wirtschaft und Tourismus
 Produktgruppe 573 Allgemeine Einrichtungen und Unternehmen
 Produkt 57305 Allgemeine Einrichtungen und Unternehmen Kätterskamp 5
 Ohne Projektzuordnung

Ein- und Auszahlungsarten			Ergebnis des Vorjahres	Fortgeschriebener Ansatz des Haushaltsjahres	Ist-Ergebnis des Haushaltsjahres	Vergleich Ansatz / Ist (Spalte 5 / Spalte 6)	übertragene Ermächtigungen
			2019	2020	2020	2020	2021
			in EUR	in EUR	in EUR	in EUR	in EUR
1	2	3	4	5	6	7	8
		laufende Verwaltungstätigkeit					
60	1	+ Steuern und ähnliche Abgaben	0,00	0,00	0,00	0,00	----
61	2	+ Zuweisungen und allgemeine Umlagen	0,00	0,00	0,00	0,00	----
62	3	+ Sonstige Transfereinzahlungen	0,00	0,00	0,00	0,00	----
63	4	+ öffentlich-rechtliche Leistungsentgelte	0,00	0,00	0,00	0,00	----
641	5	+ privatrechtliche Leistungsentgelte	0,00	17.800,00	0,00	-17.800,00	----
642							
646		6461000 Sonstige privatrechtliche Leistungsentgelte	0,00	17.800,00	0,00	-17.800,00	----
648	6	+ Kostenerstattungen und Kostenumlagen	0,00	0,00	0,00	0,00	----
65	7	+ sonstige Einzahlungen	0,00	0,00	0,00	0,00	----
66	8	+ Zinsen und sonstige Finanzeinzahlungen	0,00	0,00	0,00	0,00	----
	9	= Einzahlungen aus laufender Verwaltungstätigkeit	0,00	17.800,00	0,00	-17.800,00	----
70	10	- Personalauszahlungen	0,00	0,00	0,00	0,00	0,00
71	11	- Versorgungsauszahlungen	0,00	0,00	0,00	0,00	0,00
72	12	- Auszahlungen für Sach- und Dienstleistungen	0,00	68.200,00	36.581,57	-31.618,43	0,00
		7211000 Auszahlungen für Unterhaltung der Grundstücke und baulichen Anlagen	0,00	28.000,00	156,51	-27.843,49	0,00
		7231000 Auszahlungen für Mieten und Pachten	0,00	25.000,00	21.427,25	-3.572,75	0,00
		7241000 Auszahlungen für Bewirtschaftung der Grundstücke, baulichen Anlagen usw..	0,00	0,00	812,00	812,00	0,00
		7271000 Besondere Verwaltungs- und Betriebsauszahlungen	0,00	15.200,00	14.185,81	-1.014,19	0,00
75	13	- Zinsen und sonstige Finanzauszahlungen	0,00	0,00	0,00	0,00	0,00
73	14	- Transferauszahlungen	0,00	0,00	0,00	0,00	0,00
74	15	- sonstige Auszahlungen	0,00	0,00	203,00	203,00	0,00
		7431000 Geschäftsauszahlungen	0,00	0,00	203,00	203,00	0,00
	16	= Auszahlungen aus laufender Verwaltungstätigkeit (Zeilen 10 bis 15)	0,00	68.200,00	36.784,57	-31.415,43	0,00
	17	= Saldo aus laufender Verwaltungstätigkeit (Zeilen 9/16)	0,00	-50.400,00	-36.784,57	13.615,43	0,00
		Investitionstätigkeit					
681	18	+ Einzahlungen aus Zuweisungen und Zuschüssen für Investitionen und Investitionsförderungsmaßnahmen	0,00	0,00	0,00	0,00	----
682	19	+ Einzahlungen aus der Veräußerung von Grundstücken und Gebäude	0,00	0,00	0,00	0,00	----
683	20	+ Einzahlungen aus der Veräußerung von beweglichem Anlagevermögen	0,00	0,00	0,00	0,00	----
684	21	+ Einzahlungen aus Veräußerung von Finanzanlagen	0,00	0,00	0,00	0,00	----
685	22	+ Einzahlungen aus der Abwicklung von Baumaßnahmen	0,00	0,00	0,00	0,00	----
686	23	+ Einzahlungen aus Rückflüssen (für Investitionen und Investitionsförderungsmaßnahmen Dritter)	0,00	0,00	0,00	0,00	----

Teilfinanzrechnung 2020

Gemeinde: 01 Gemeinde Flintbek

Seite : 307

Datum: 09.11.2021

Uhrzeit: 10:17:17

Hauptproduktbereich 5 Gestaltung und Umwelt
 Produktbereich 57 Wirtschaft und Tourismus
 Produktgruppe 573 Allgemeine Einrichtungen und Unternehmen
 Produkt 57305 Allgemeine Einrichtungen und Unternehmen Kätterskamp 5
 Ohne Projektzuordnung

Ein- und Auszahlungsarten			Ergebnis des Vorjahres	Fortge- schriebener Ansatz des Haushalts- jahres	Ist- Ergebnis des Haus- haltsjahres	Vergleich Ansatz / Ist (Spalte 5 / Spalte 6)	übertrage- ne Er- mächti- gungen
			2019	2020	2020	2020	2021
			in EUR	in EUR	in EUR	in EUR	in EUR
1	2	3	4	5	6	7	8
688	24	+ Einzahlungen aus Beiträgen u. ä. Entgelten	0,00	0,00	0,00	0,00	----
689	25	+ sonstige Investitionseinzahlungen	0,00	0,00	0,00	0,00	----
	26	= Summe der investiven Einzahlungen	0,00	0,00	0,00	0,00	----
781	27	- Auszahlungen aus Zuweisungen und Zuschüssen für Investitionen und Investitionsförderungsmaßnahmen	0,00	0,00	0,00	0,00	0,00
782	28	- Auszahlungen für den Erwerb von Grundstücken und Gebäud	0,00	0,00	0,00	0,00	0,00
783	29	- Auszahlungen für den Erwerb von beweglichem Anlagevermögen	0,00	800,00	1.135,44	335,44	0,00
		<i>7832089 Auszahlungen für den Erwerb von Sammelposten für Vermögensgegenstände des Anlagevermögens deren Anschaffungs- oder Herstellungskosten 150 Euro ohne Umsatzsteuer überschreiten, aber 1.000 Euro ohne Ums</i>	0,00	800,00	1.135,44	335,44	0,00
784	30	- Auszahlungen für den Erwerb von Finanzanlagen	0,00	0,00	0,00	0,00	0,00
785	31	- Auszahlungen für Baumaßnahmen	0,00	0,00	0,00	0,00	0,00
786	32	- Auszahlungen für die Gewährung von Ausleihungen (für Investitionen und Investitionsförderungsmaßnahmen Dritter)	0,00	0,00	0,00	0,00	0,00
787	33	- Sonstige Investitionsauszahlungen	0,00	0,00	0,00	0,00	0,00
	34	= Summe der investiven Auszahlungen (Zeilen 27 bis 33)	0,00	800,00	1.135,44	335,44	0,00
	35	= Saldo aus Investitionstätigkeit (Zeilen 26/34)	0,00	-800,00	-1.135,44	-335,44	0,00

Teilfinanzrechnung 2020

Gemeinde: 01 Gemeinde Flintbek

Seite : 308

Datum: 09.11.2021

Uhrzeit: 10:17:17

Hauptproduktbereich 6 Zentrale Finanzleistungen
 Produktbereich 61 Allgemeine Finanzwirtschaft
 Produktgruppe 611 Steuern, allgemeine Zuweisungen, allgemeine Umlagen
 Produkt 61101 Steuern, allgemeine Zuweisungen, allgemeine Umlagen
 Ohne Projektzuordnung

Ein- und Auszahlungsarten			Ergebnis des Vorjahres	Fortgeschriebener Ansatz des Haushaltsjahres	Ist-Ergebnis des Haushaltsjahres	Vergleich Ansatz / Ist (Spalte 5 / Spalte 6)	übertragene Ermächtigungen
			2019	2020	2020	2020	2021
			in EUR	in EUR	in EUR	in EUR	in EUR
1	2	3	4	5	6	7	8
		laufende Verwaltungstätigkeit					
60	1	+ Steuern und ähnliche Abgaben	7.463.591,61	10.193.100,00	10.802.018,43	608.918,43	-----
		6011000 Grundsteuer A	27.649,57	41.800,00	37.847,78	-3.952,22	-----
		6012000 Grundsteuer B	862.794,52	1.150.000,00	1.160.221,34	10.221,34	-----
		6013000 Gewerbesteuer	1.505.933,36	3.900.000,00	4.687.101,10	787.101,10	-----
		6021000 Gemeindeanteil an der Einkommensteuer	4.070.006,00	4.140.200,00	4.081.527,00	-58.673,00	-----
		6022000 Gemeindeanteil an der Umsatzsteuer	409.171,00	363.300,00	443.580,00	80.280,00	-----
		6031000 Vergnügungssteuer	146.056,78	140.000,00	103.884,18	-36.115,82	-----
		6032000 Hundesteuer	48.910,38	50.000,00	52.986,03	2.986,03	-----
		6051000 Leistungen nach dem Familienleistungsausgleich	393.070,00	407.800,00	234.871,00	-172.929,00	-----
61	2	+ Zuweisungen und allgemeine Umlagen	2.056.992,22	1.899.600,00	1.172.981,71	-726.618,29	-----
		6111000 Schlüsselzuweisungen	1.979.298,00	1.899.600,00	1.111.643,00	-787.957,00	-----
		6131000 Sonstige allgemeine Zuweisungen Land	61.509,22	0,00	61.338,71	61.338,71	-----
		6132000 Sonstige allgemeine Zuweisungen Gemeinden (GV)	16.185,00	0,00	0,00	0,00	-----
62	3	+ Sonstige Transfereinzahlungen	0,00	0,00	0,00	0,00	-----
63	4	+ öffentlich-rechtliche Leistungsentgelte	0,00	0,00	0,00	0,00	-----
641	5	+ privatrechtliche Leistungsentgelte	0,00	0,00	0,00	0,00	-----
642							
646							
648	6	+ Kostenerstattungen und Kostenumlagen	0,00	0,00	0,00	0,00	-----
65	7	+ sonstige Einzahlungen	1.439,00	5.000,00	120.186,94	115.186,94	-----
		6565200 Nachzahlungszinsen	1.439,00	5.000,00	120.186,94	115.186,94	-----
66	8	+ Zinsen und sonstige Finanzeinzahlungen	0,00	0,00	0,00	0,00	-----
	9	= Einzahlungen aus laufender Verwaltungstätigkeit	9.522.022,83	12.097.700,00	12.095.187,08	-2.512,92	-----
70	10	- Personalauszahlungen	0,00	0,00	0,00	0,00	0,00
71	11	- Versorgungsauszahlungen	0,00	0,00	0,00	0,00	0,00
72	12	- Auszahlungen für Sach- und Dienstleistungen	0,00	0,00	0,00	0,00	0,00
75	13	- Zinsen und sonstige Finanzauszahlungen	0,00	0,00	0,00	0,00	0,00
73	14	- Transferauszahlungen	6.781.881,39	5.259.100,00	4.447.322,28	-811.777,72	0,00
		7341000 Gewerbesteuerumlage	226.152,00	390.000,00	708.655,00	318.655,00	0,00
		7372100 Allgem. Umlagen an Gem. - Kreisumlage	2.804.479,68	2.693.000,00	1.571.404,64	-1.121.595,36	0,00
		7372200 Allgem. Umlagen an Gem. - Amtsumlage	3.751.249,71	2.176.100,00	2.167.262,64	-8.837,36	0,00
74	15	- sonstige Auszahlungen	23.828,00	3.000,00	10.815,50	7.815,50	0,00
		7482100 Erstattungszinsen	23.828,00	3.000,00	10.815,50	7.815,50	0,00
	16	= Auszahlungen aus laufender Verwaltungstätigkeit (Zeilen 10 bis 15)	6.805.709,39	5.262.100,00	4.458.137,78	-803.962,22	0,00
	17	= Saldo aus laufender Verwaltungstätigkeit (Zeilen 9/16)	2.716.313,44	6.835.600,00	7.637.049,30	801.449,30	0,00
		Investitionstätigkeit					

Teilfinanzrechnung 2020

Gemeinde: 01 Gemeinde Flintbek

Seite : 309

Datum: 09.11.2021

Uhrzeit: 10:17:17

Hauptproduktbereich 6 Zentrale Finanzleistungen
 Produktbereich 61 Allgemeine Finanzwirtschaft
 Produktgruppe 611 Steuern, allgemeine Zuweisungen, allgemeine Umlagen
 Produkt 61101 Steuern, allgemeine Zuweisungen, allgemeine Umlagen
 Ohne Projektzuordnung

Ein- und Auszahlungsarten			Ergebnis des Vorjahres	Fortge- schriebener Ansatz des Haushalts- jahres	Ist- Ergebnis des Haus- haltsjahres	Vergleich Ansatz / Ist (Spalte 5 / Spalte 6)	übertrage- ne Er- mächti- gungen
			2019	2020	2020	2020	2021
			in EUR	in EUR	in EUR	in EUR	in EUR
1	2	3	4	5	6	7	8
681	18	+ Einzahlungen aus Zuweisungen und Zuschüssen für Investitionen und Investitionsförderungsmaßnahmen	0,00	0,00	0,00	0,00	----
682	19	+ Einzahlungen aus der Veräußerung von Grundstücken und Gebäude	0,00	0,00	0,00	0,00	----
683	20	+ Einzahlungen aus der Veräußerung von beweglichem Anlagevermögen	0,00	0,00	0,00	0,00	----
684	21	+ Einzahlungen aus Veräußerung von Finanzanlagen	0,00	0,00	0,00	0,00	----
685	22	+ Einzahlungen aus der Abwicklung von Baumaßnahmen	0,00	0,00	0,00	0,00	----
686	23	+ Einzahlungen aus Rückflüssen (für Investitionen und Investitionsförderungsmaßnahmen Dritter)	0,00	0,00	0,00	0,00	----
688	24	+ Einzahlungen aus Beiträgen u. ä. Entgelten	0,00	0,00	0,00	0,00	----
689	25	+ sonstige Investitionseinzahlungen	0,00	0,00	0,00	0,00	----
	26	= Summe der investiven Einzahlungen	0,00	0,00	0,00	0,00	----
781	27	- Auszahlungen aus Zuweisungen und Zuschüssen für Investitionen und Investitionsförderungsmaßnahmen	0,00	0,00	0,00	0,00	0,00
782	28	- Auszahlungen für den Erwerb von Grundstücken und Gebäud	0,00	0,00	0,00	0,00	0,00
783	29	- Auszahlungen für den Erwerb von beweglichem Anlagevermögen	0,00	0,00	0,00	0,00	0,00
784	30	- Auszahlungen für den Erwerb von Finanzanlagen	0,00	0,00	0,00	0,00	0,00
785	31	- Auszahlungen für Baumaßnahmen	0,00	0,00	0,00	0,00	0,00
786	32	- Auszahlungen für die Gewährung von Ausleihungen (für Investitionen und Investitionsförderungsmaßnahmen Dritter)	0,00	0,00	0,00	0,00	0,00
787	33	- Sonstige Investitionsauszahlungen	0,00	0,00	0,00	0,00	0,00
	34	= Summe der investiven Auszahlungen (Zeilen 27 bis 33)	0,00	0,00	0,00	0,00	0,00
	35	= Saldo aus Investitionstätigkeit (Zeilen 26/34)	0,00	0,00	0,00	0,00	0,00

Teilfinanzrechnung 2020

Gemeinde: 01 Gemeinde Flintbek

Seite : 310

Datum: 09.11.2021

Uhrzeit: 10:17:17

Hauptproduktbereich 6 Zentrale Finanzleistungen
 Produktbereich 61 Allgemeine Finanzwirtschaft
 Produktgruppe 612 Sonstige allgemeine Finanzwirtschaft
 Produkt 61201 Sonstige allgemeine Finanzwirtschaft
 Ohne Projektzuordnung

Ein- und Auszahlungsarten			Ergebnis des Vorjahres	Fortge- schriebener Ansatz des Haushalts- jahres	Ist- Ergebnis des Haus- haltsjahres	Vergleich Ansatz / Ist (Spalte 5 / Spalte 6)	übertrage- ne Er- mächti- gungen
			2019	2020	2020	2020	2021
			in EUR	in EUR	in EUR	in EUR	in EUR
1	2	3	4	5	6	7	8
		laufende Verwaltungstätigkeit					
60	1	+ Steuern und ähnliche Abgaben	0,00	0,00	0,00	0,00	----
61	2	+ Zuweisungen und allgemeine Umlagen	0,00	0,00	0,00	0,00	----
62	3	+ Sonstige Transfereinzahlungen	0,00	0,00	0,00	0,00	----
63	4	+ öffentlich-rechtliche Leistungsentgelte	0,00	0,00	0,00	0,00	----
641	5	+ privatrechtliche Leistungsentgelte	0,00	0,00	0,00	0,00	----
642							
646							
648	6	+ Kostenerstattungen und Kostenumlagen	0,00	0,00	0,00	0,00	----
65	7	+ sonstige Einzahlungen	288,00	1.200,00	-17,00	-1.217,00	----
		6562500 Verspätungszuschläge	365,00	500,00	0,00	-500,00	----
		6562600 Stundungszinsen	-77,00	500,00	-17,00	-517,00	----
		6562700 Aussetzungszinsen	0,00	100,00	0,00	-100,00	----
		6565100 Hinterziehungszinsen	0,00	100,00	0,00	-100,00	----
66	8	+ Zinsen und sonstige Finanzeinzahlungen	2,21	500,00	2,21	-497,79	----
		6617000 Zinseinzahlungen Kreditinstitute	2,21	500,00	2,21	-497,79	----
	9	= Einzahlungen aus laufender Verwaltungstätigkeit	290,21	1.700,00	-14,79	-1.714,79	----
70	10	- Personalauszahlungen	0,00	0,00	0,00	0,00	0,00
71	11	- Versorgungsauszahlungen	0,00	0,00	0,00	0,00	0,00
72	12	- Auszahlungen für Sach- und Dienstleistungen	0,00	0,00	0,00	0,00	0,00
75	13	- Zinsen und sonstige Finanzauszahlungen	179.204,50	178.000,00	143.295,91	-34.704,09	0,00
		7511000 Zinsauszahlungen an das Land	1.660,73	1.300,00	1.208,36	-91,64	0,00
		7517000 Zinsauszahlungen an Kreditinstitute	177.543,77	176.700,00	142.087,55	-34.612,45	0,00
73	14	- Transferauszahlungen	0,00	0,00	0,00	0,00	0,00
74	15	- sonstige Auszahlungen	0,00	0,00	0,00	0,00	0,00
	16	= Auszahlungen aus laufender Verwaltungstätigkeit (Zeilen 10 bis 15)	179.204,50	178.000,00	143.295,91	-34.704,09	0,00
	17	= Saldo aus laufender Verwaltungstätigkeit (Zeilen 9/16)	-178.914,29	-176.300,00	-143.310,70	32.989,30	0,00
		Investitionstätigkeit					
681	18	+ Einzahlungen aus Zuweisungen und Zuschüssen für Investitionen und Investitionsförderungsmaßnahmen	0,00	0,00	0,00	0,00	----
682	19	+ Einzahlungen aus der Veräußerung von Grundstücken und Gebäude	0,00	0,00	0,00	0,00	----
683	20	+ Einzahlungen aus der Veräußerung von beweglichem Anlagevermögen	0,00	0,00	0,00	0,00	----
684	21	+ Einzahlungen aus Veräußerung von Finanzanlagen	0,00	0,00	0,00	0,00	----
685	22	+ Einzahlungen aus der Abwicklung von Baumaßnahmen	0,00	0,00	0,00	0,00	----
686	23	+ Einzahlungen aus Rückflüssen (für Investitionen und Investitionsförderungsmaßnahmen Dritter)	0,00	0,00	0,00	0,00	----
688	24	+ Einzahlungen aus Beiträgen u. ä. Entgelten	0,00	0,00	0,00	0,00	----

Teilfinanzrechnung 2020

Gemeinde: 01 Gemeinde Flintbek

Seite : 311

Datum: 09.11.2021

Uhrzeit: 10:17:17

Hauptproduktbereich 6 Zentrale Finanzleistungen
 Produktbereich 61 Allgemeine Finanzwirtschaft
 Produktgruppe 612 Sonstige allgemeine Finanzwirtschaft
 Produkt 61201 Sonstige allgemeine Finanzwirtschaft
 Ohne Projektzuordnung

Ein- und Auszahlungsarten			Ergebnis des Vorjahres	Fortge- schriebener Ansatz des Haushalts- jahres	Ist- Ergebnis des Haus- haltsjahres	Vergleich Ansatz / Ist (Spalte 5 / Spalte 6)	übertrage- ne Er- mächti- gungen
			2019	2020	2020	2020	2021
			in EUR	in EUR	in EUR	in EUR	in EUR
1	2	3	4	5	6	7	8
689	25	+ sonstige Investitionseinzahlungen	0,00	0,00	0,00	0,00	----
	26	= Summe der investiven Einzahlungen	0,00	0,00	0,00	0,00	----
781	27	- Auszahlungen aus Zuweisungen und Zuschüssen für Investitionen und Investitionsförderungsmaßnahmen	0,00	0,00	0,00	0,00	0,00
782	28	- Auszahlungen für den Erwerb von Grundstücken und Gebäud	0,00	0,00	0,00	0,00	0,00
783	29	- Auszahlungen für den Erwerb von beweglichem Anlagevermögen	0,00	0,00	0,00	0,00	0,00
784	30	- Auszahlungen für den Erwerb von Finanzanlagen	0,00	0,00	0,00	0,00	0,00
785	31	- Auszahlungen für Baumaßnahmen	0,00	0,00	0,00	0,00	0,00
786	32	- Auszahlungen für die Gewährung von Ausleihungen (für Investitionen und Investitionsförderungsmaßnahmen Dritter)	0,00	0,00	0,00	0,00	0,00
787	33	- Sonstige Investitionsauszahlungen	0,00	0,00	0,00	0,00	0,00
	34	= Summe der investiven Auszahlungen (Zeilen 27 bis 33)	0,00	0,00	0,00	0,00	0,00
	35	= Saldo aus Investitionstätigkeit (Zeilen 26/34)	0,00	0,00	0,00	0,00	0,00

*** Ende der Liste "Teilfinanzrechnung" ***

Investitionsrechnung (Gesamtübersicht) 2020

Gemeinde: 01 Gemeinde Flintbek

Seite : 312

Datum: 09.11.202

Uhrzeit: 10:17:17

Pos.	Inhalt	Plan	Ist	Abweichung
		2020	2020	2020
		EUR	EUR	EUR
		1	2	3
1.	+ Einzahlungen aus Investitionszuwendungen	100.800,00	187.865,47	87.065,47
	6811000 Investitionszuwendungen vom Land	91.800,00	182.457,63	90.657,63
	6812000 Investitionszuwendungen von Gemeinden (GV)	9.000,00	5.407,84	-3.592,16
2.	+ Einzahlungen aus Beiträgen und Entgelten	220.000,00	187.440,00	-32.560,00
	6881000 Beiträge und ähnliche Entgelte	220.000,00	187.440,00	-32.560,00
3.	+ Einzahlungen aus der Veräußerung von immateriellen Vermögensgegenständen	0,00	0,00	0,00
4.	+ Einzahlungen aus der Veräußerung von Grundstücken, grundstücksgleichen Rechten und Gebäude	16.800,00	10.300,00	-6.500,00
	6821021 Einzahlungen aus der Veräußerung von Grünflächen	14.500,00	0,00	-14.500,00
	6821023 Einzahlungen aus der Veräußerung von Wald, Forst	2.300,00	0,00	-2.300,00
	6821029 Einzahlungen aus der Veräußerung von sonstigen unbebauten Grundstücken	0,00	10.300,00	10.300,00
5.	+ Einzahlungen aus der Veräußerung von übrigen Sachanlagevermögen	0,00	22.599,80	22.599,80
	6831070 Einzahlungen aus der Veräußerung von Maschinen und technische Anlagen, Fahrzeuge	0,00	22.599,80	22.599,80
6.	+ Einzahlungen aus der Veräußerung von Finanzanlagevermögen	0,00	0,00	0,00
7.	+ Sonstige Einzahlungen aus Investitionstätigkeit	0,00	0,00	0,00
8.	= Einzahlungen aus Investitionstätigkeit	337.600,00	408.205,27	70.605,27
9.	- Auszahlungen für Baumaßnahmen	8.404.039,44	3.454.326,19	-4.949.713,25
	7851000 Auszahlungen aus Hochbaumaßnahmen	7.401.539,44	1.986.381,80	-5.415.157,64
	7851031 Auszahlungen für den Erwerb von Gebäude, Aufbauten und Betriebsvorrichtungen bei Wohnbauten	21.000,00	19.328,50	-1.671,50
	7851033 Auszahlungen für den Erwerb von Gebäude, Aufbauten und Betriebsvorrichtungen bei Schulen	0,00	5.318,69	5.318,69
	7852000 Auszahlungen aus Tiefbaumaßnahmen	905.000,00	773.490,86	-131.509,14
	7852044 Auszahlungen für den Erwerb von Entwässerungs- und Abwasserbeseitigungsanlagen	12.500,00	8.868,73	-3.631,27
	7852045 Auszahlungen für den Erwerb von Straßennetz mit Wegen, Plätzen und Verkehrslenkungsanlagen	14.000,00	17.680,50	3.680,50
	7853000 Auszahlungen aus sonstigen Baumaßnahmen	50.000,00	0,00	-50.000,00
	7854000 Auszahlungen aus sonstigen Baumaßnahmen (Maschinen und technische Anlagen, Fahrzeuge)	0,00	643.257,11	643.257,11
10.	- Auszahlungen für den Erwerb von immateriellen Vermögensgegenständen	0,00	0,00	0,00
11.	- Auszahlungen für den Erwerb von Grundstücken, grundstücksgleichen Rechten und Gebäuden	103.570,60	7.603,71	-95.966,89
	7821021 Auszahlungen für den Erwerb von Grünflächen	6.500,00	2.029,49	-4.470,51
	7821022 Auszahlungen für den Erwerb von Ackerland	90.927,00	0,00	-90.927,00
	7821041 Auszahlungen für den Erwerb von Grund und Boden des Infrastrukturvermögens	6.143,60	5.574,22	-569,38
12.	- Auszahlungen für den Erwerb von übrigen Sachanlagevermögen	862.800,00	115.870,84	-746.929,16
	7831010 Auszahlungen für den Erwerb von immateriellen Vermögensgegenständ	900,00	0,00	-900,00
	7831070 Auszahlungen für den Erwerb von Maschinen und technische Anlagen, Fahrzeugen	684.600,00	26.601,90	-657.998,10
	7831080 Auszahlungen für den Erwerb von Betriebs- und Geschäftsausstattung	53.600,00	9.210,27	-44.389,73
	7832079 Auszahlungen für den Erwerb von Sammelposten für Vermögensgegenstände des Anlagevermögens deren Anschaffungs- oder Herstellungskosten 150 Euro ohne Umsatzsteuer überschreiten, aber 1.000 Euro ohne Ums	23.300,00	19.279,86	-4.020,14
	7832089 Auszahlungen für den Erwerb von Sammelposten für Vermögensgegenstände des Anlagevermögens deren Anschaffungs- oder Herstellungskosten 150 Euro ohne Umsatzsteuer überschreiten, aber 1.000 Euro ohne Ums	100.400,00	60.778,81	-39.621,19
13.	- Auszahlungen für den Erwerb von Finanzanlagevermögen	0,00	0,00	0,00
14.	- Auszahlungen von aktivierbaren Zuwendungen für Investitionen Dritter	67.500,00	33.000,00	-34.500,00

Investitionsrechnung (Gesamtübersicht) 2020

Gemeinde: 01 Gemeinde Flintbek

Seite : 313

Datum: 09.11.202

Uhrzeit: 10:17:17

Pos.	Inhalt	Plan 2020	Ist 2020	Abweichung 2020
		EUR	EUR	EUR
		1	2	3
	7818000 Zuweisungen und Zuschüsse für Investitionen und Investitionsförderungsmaßnahmen, an übrige Bereiche	67.500,00	33.000,00	-34.500,00
15.	- Sonstige Auszahlungen aus Investitionstätigkeit	0,00	0,00	0,00
16.	= Auszahlungen aus Investitionstätigkeit	9.437.910,04	3.610.800,74	-5.827.109,30
17.	= Saldo aus Investitionstätigkeit	-9.100.310,04	-3.202.595,47	5.897.714,57

*** Ende der Liste "Investitionsrechnung (Gesamtübersicht)" ***

Bilanz 2020

Gemeinde: 01 Gemeinde Flintbek

Seite : 314

Datum: 09.11.2021

Uhrzeit: 10:17:17

Aktiva (in EUR)

Position	Bezeichnung	Ergebnis 2019	Ergebnis 2020
1	2	3	4
	1. Anlagevermögen	31.309.638,55	33.526.201,22
01	1.1 Immaterielle Vermögensgegenstände	21.864,95	11.381,76
	0100000 Immaterielle Vermögensgegenstände	21.864,95	11.381,76
02-09	1.2 Sachanlagen	31.287.373,60	33.514.419,46
02	1.2.1 Unbebaute Grundstücke und grundstücksgleiche Rechte	3.134.146,28	3.136.137,77
021	1.2.1.1 Grünflächen	936.545,02	938.574,51
	0210000 Grünflächen	936.545,02	938.574,51
022	1.2.1.2 Ackerland	1.628.244,77	1.628.244,77
	0220000 Ackerland	1.628.244,77	1.628.244,77
023	1.2.1.3 Wald, Forsten	302.908,22	302.908,22
	0230000 Wald, Forst	302.908,22	302.908,22
029	1.2.1.4 Sonstige unbebaute Grundstücke	266.448,27	266.410,27
	0290000 Sonstige unbebaute Grundstücke	266.448,27	266.410,27
03	1.2.2 Bebaute Grundstücke und grundstücksgleiche Rechte	15.141.592,25	14.733.309,47
032	1.2.2. Kinder- und Jugendeinrichtungen	2.386.981,87	2.353.034,08
	0321000 Grund und Boden bei Kinder- und Jugendeinrichtungen	18.121,94	18.121,94
	0322000 Gebäude, Aufbauten und Betriebsvorrichtungen bei Kinder-/Jugendeinrichtungen	2.365.480,39	2.331.722,11
	0323000 Außenanlagen und Zubehör bei Kinder- und Jugendeinrichtungen	3.379,54	3.190,03
033	1.2.2.2 Schulen	4.646.831,66	4.452.648,61
	0331000 Grund und Boden mit Schulen	329.795,35	329.795,35
	0332000 Gebäude, Aufbauten und Betriebsvorrichtungen bei Schulen	4.292.168,80	4.094.418,38
	0333000 Außenanlagen und Zubehör bei Schulen	24.867,51	28.434,88
031	1.2.2.3 Wohnbauten	4.602.111,77	4.480.870,79
	0311000 Grund und Boden bei Wohnbauten	869.270,89	869.270,89
	0312000 Gebäude, Aufbauten und Betriebsvorrichtungen bei Wohnbauten	3.708.339,33	3.588.529,91
	0313000 Außenanlagen und Zubehör bei Wohnbauten	24.501,55	23.069,99
034	1.2.2.4 Sonstige Dienst-, Geschäfts- und Betriebsgebäude	3.505.666,95	3.446.755,99
	0341000 Grund und Boden mit sonstigen Dienst-, Geschäfts und Betriebsgebäuden	939.447,58	939.447,58
	0342000 Gebäude, Aufbauten und Betriebsvorrichtungen bei sonstigen Dienst-, Geschäfts- und Betriebsgebäude	2.501.958,14	2.427.957,93
	0343000 Außenanlagen und Zubehör bei sonstigen Dienst-, Geschäfts- und Betriebsgebäude	64.261,23	79.350,48
04	1.2.3 Infrastrukturvermögen	10.821.333,55	10.293.260,55
041	1.2.3.1 Grund und Boden des Infrastrukturvermögens	1.256.999,95	1.262.112,70
	0410000 Grund und Boden des Infrastrukturvermögens	1.256.999,95	1.262.112,70
042	1.2.3.2 Brücken und Tunnel	197.134,01	192.934,15
	0420000 Brücken und Tunnel	197.134,01	192.934,15
043	1.2.3.3 Gleisanlagen mit Streckenausrüstung und Sicherheitsanlagen	0,00	0,00
044	1.2.3.4 Entwässerungs- und Abwasserbeseitigungsanlagen	5.491.010,16	5.186.388,31
	0440000 Entwässerungs- und Abwasserbeseitigungsanlagen	5.491.010,16	5.186.388,31
045	1.2.3.5 Straßennetz mit Wegen, Plätzen und Verkehrslenkungsanlagen	3.459.925,67	3.255.182,91
	0450000 Straßennetz mit Wegen, Plätzen und Verkehrslenkungsanlagen	3.459.925,67	3.255.182,91
046	1.2.3.6 Sonstige Bauten des Infrastrukturvermögens	416.263,76	396.642,48
	0460000 Sonstige Bauten des Infrastrukturvermögens	416.263,76	396.642,48
05	1.2.4 Bauten auf fremdem Grund und Boden	0,00	0,00
06	1.2.5 Kunstgegenstände, Kulturdenkmäler	53.368,54	46.680,11

Bilanz 2020

Gemeinde: 01 Gemeinde Flintbek

Seite : 315

Datum: 09.11.2021

Uhrzeit: 10:17:17

Aktiva (in EUR)

Position	Bezeichnung	Ergebnis 2019	Ergebnis 2020
1	2	3	4
	0600000 Kunstgegenstände, Kulturdenkmäler	53.368,54	46.680,11
07	1.2.6. Maschinen und technische Anlagen, Fahrzeuge	1.065.538,02	1.461.530,46
	0710000 Fahrzeuge	473.554,15	964.859,62
	0720000 Maschinen	185.980,91	154.777,04
	0730000 Technische Anlagen	350.354,29	295.666,14
	0791012 Sammelposten für Maschinen und technische Anlagen, Fahrzeuge	55.648,67	46.227,66
08	1.2.7 Betriebs- und Geschäftsausstattung	326.412,43	310.632,66
	0820000 Betriebs- und Geschäftsausstattung	246.671,23	217.687,46
	0891012 Sammelposten für Betriebs- und Geschäftsausstattung	79.741,20	92.945,20
09	1.2.8 Geleistete Anzahlungen, Anlagen im Bau	744.982,53	3.532.868,44
	0901000 Geleistete Anzahlungen, Anzahlungen im Bau - Hochbaumaßnahmen	621.682,34	2.588.612,33
	0902000 Geleistete Anzahlungen, Anzahlungen im Bau - Tiefbaumaßnahmen	119.100,19	892.591,05
	0904000 Geleistete Anzahlungen, Anzahlungen im Bau - Maschinen und technische Anlagen, Fahrzeuge	4.200,00	51.665,06
	1.3 Finanzanlagen	400,00	400,00
10	1.3.1 Anteile an verbundenen Unternehmen	0,00	0,00
11	1.3.2 Beteiligungen	400,00	400,00
	1111000 Beteiligungen	400,00	400,00
12	1.3.3 Sondervermögen	0,00	0,00
13	1.3.4 Ausleihungen	0,00	0,00
13-	1.3.4.1 Ausleihungen an verbundene Unternehmen, Beteiligungen, Sondervermögen	0,00	0,00
13-	1.3.4.2 Sonstige Ausleihungen	0,00	0,00
14-	1.3.5 Wertpapiere des Anlagevermögens	0,00	0,00
	2. Umlaufvermögen	2.502.189,54	4.661.284,88
15	2.1 Vorräte	0,00	0,00
151,152,153	2.1.1 Roh-, Hilfs- und Betriebsstoffe	0,00	0,00
1551, 156	2.1.2 unfertige Erzeugnisse, unfertige Leistungen	0,00	0,00
1552,154	2.1.3 fertige Erzeugnisse und Waren	0,00	0,00
157,158,159	2.1.2 Geleistete Anzahlungen	0,00	0,00
	2.2 Forderungen und sonstige Vermögensgegenstände	2.327.364,33	3.360.431,75
161	2.2.1 Öffentlich-rechtliche Forderungen aus Dienstleistungen	189.644,16	295.414,14
	1611123 Forderungen aus Sonderposten	0,00	33.160,58
	1611500 Forderungen aus Benutzungsgebühren	141.099,05	122.505,93
	1611501 Forderungen aus Unterkunftsgebühren	32.483,26	28.466,69
	1611645 Forderungen aus sonstigen ordentlichen Erträgen	84.834,30	222.780,11
	2111250 Einzelwertberichtigungen auf Forderungen aus Benutzungsgebühren	-11.405,38	-34.894,50
	2111251 Einzelwertberichtigungen auf Forderungen aus Benutzungsgebühr 1	-3.199,07	-18.826,58
	2111252 Einzelwertberichtigungen auf Forderungen aus Benutzungsgebühr 2	0,00	-1.311,35
	2111292 Einzelwertberichtigungen auf Forderungen aus sonstigen ordentlichen Erträgen	-54.168,00	-56.466,74
169	2.2.2 Sonstige öffentlich-rechtliche Forderungen	681.541,48	1.236.869,60
	1691601 Forderungen aus Grundsteuer A	571,04	950,34
	1691602 Forderungen aus Grundsteuer B	22.758,20	18.108,62
	1691603 Forderungen aus Gewerbesteuer	807.129,24	356.192,60
	1691606 Forderungen aus sonstigen Vergnügungssteuern	0,00	22.000,00
	1691607 Forderungen aus Hundesteuer	3.607,91	2.575,25
	1691615 Forderungen aus Ausgleichsleistungen	0,00	167.765,00

Bilanz 2020

Gemeinde: 01 Gemeinde Flintbek

Seite : 316

Datum: 09.11.2021

Uhrzeit: 10:17:17

Aktiva (in EUR)

Position	Bezeichnung	Ergebnis 2019	Ergebnis 2020
1	2	3	4
	1691620 Forderungen aus Schlüsselzuweisungen vom Land	0,00	793.861,00
	1691623 Forderungen aus Zuweisungen und Zuschüsse für laufende Zwecke	27.698,82	19.334,92
	1691901 Forderung aus Verschiedene Vorschüsse	200,00	200,00
	1691951 Forderung aus Sicherheitsbeträge Bauvorhaben	19.315,52	19.315,52
	1691955 Forderung aus Seniorenwohnanlage	25,00	0,00
	1692002 Forderungen aus der Einheitskasse gegenüber GKZ 02 - Amt Flintbek	47.212,55	0,00
	2111271 Einzelwertberichtigungen auf Forderungen aus Grundsteuer B	-5.296,43	-1.290,26
	2111272 Einzelwertberichtigungen auf Forderungen aus Gewerbesteuer	-240.630,37	-161.230,47
	2111276 Einzelwertberichtigungen auf Forderungen aus Hundesteuer	-1.050,00	-912,92
1699	2.2.2.1 Vorschussskonten	175,00	225,00
	1699001 Verschiedene Vorschüsse	175,00	225,00
171	2.2.3 Privatrechtliche Forderungen aus Dienstleistungen	84.514,99	242.192,83
	1711107 Forderungen aus Maschinen und technische Anlagen, Fahrzeuge	18.349,80	0,00
	1711144 Forderungen aus Erträge aus Kostenerstattungen, Kostenumlagen	64.256,47	226.772,62
	1711400 Forderungen aus Mieten und Pachten	2.763,76	270,19
	1711401 Forderungen aus Miete und Pacht 1	5.840,00	5.840,00
	1711500 Forderungen aus sonstigem privatrechtlichem Leistungsentgelten	7.525,95	17.296,05
	1711501 Forderungen aus sonstigem privatrechtlichem Leistungsentgelt 1	0,00	164,30
	2111630 Einzelwertberichtigungen auf Forderungen aus Erträge aus Kostenerstattungen, Kostenumlagen	-1.409,05	-1.198,10
	2111640 Einzelwertberichtigungen auf Forderungen aus Mieten und Pachten	-8.333,39	-6.110,19
	2111660 Einzelwertberichtigungen auf Forderungen aus sonstigem privatrechtlichem Leistungsentgelten	-4.478,55	-842,04
179	2.2.4 Sonstige Privatrechtliche Forderungen	0,00	0,00
178	2.2.5 Sonstige Vermögensgegenstände	1.371.488,70	1.585.730,18
	1781000 Sonstige Vermögensgegenstände	288.726,45	288.374,96
	1781001 Sonstige Vermögensgegenstände - Städtebauförderung	876.100,00	909.100,00
	1781252 Forderungen aus Überzahlungen bei Aufwendungen für Sach- und Dienstleistungen	15.000,31	8.307,12
	1781253 Forderungen aus Überzahlungen bei Transferaufwendungen	583,65	177.093,76
	1781254 Forderungen aus Überzahlungen bei sonstigen ordentlichen Aufwendungen aus laufender Verwaltungstätigkeit	95,00	0,00
	1781697 Vorsteuerabwicklung Vorjahre	0,00	16.606,42
	1781740 Forderungen aus Vorjahresabgrenzung aus Steuern und ähnliche Abgaben	54.176,00	0,00
	1781741 Forderungen aus Vorjahresabgrenzung aus Zuwendungen und allgemeinen Umlagen	1.162,65	8.157,19
	1781743 Forderungen aus Vorjahresabgrenzung aus öffentlich-rechtlichen Leistungsentgelten	22.089,26	49.059,74
	1781744 Forderungen aus Vorjahresabgrenzung aus privatrechtlichen Leistungsentgelten, Kostenerstattungen und Kostenumlagen	47.556,88	128.573,99
	1781745 Forderungen aus Vorjahresabgrenzung aus sonstigen ordentlichen Erträgen	65.998,50	457,00
14	2.3 Wertpapiere des Umlaufvermögens	0,00	0,00
18	2.4 Liquide Mittel	174.825,21	1.300.853,13
	1811001 ZW 1 - Rücklagenbestände	0,00	85,00
	1811002 ZW 2 - Postbank Hamburg	3.996,35	601,18
	1811004 ZW 4 - Bordesholmer Sparkasse	0,00	1.245.840,36
	1811005 ZW 5 - Kieler Volksbank	15.126,09	2.697,65
	1811006 ZW 6 - Kapitalkonto Bordesholmer Sparkasse	146.585,41	146.585,41
	1811008 ZW 8 - Förde Sparkasse	2.878,51	32.196,48
	1811904 ZW 4 - Bordesholmer Sparkasse - SP	0,00	72,98
	1811905 ZW 5 - Kieler Volksbank - SP	0,00	-2.365,00

Bilanz 2020

Gemeinde: 01 Gemeinde Flintbek

Seite : 317

Datum: 09.11.2021

Uhrzeit: 10:17:17

Aktiva (in EUR)

Position	Bezeichnung	Ergebnis 2019	Ergebnis 2020
1	2	3	4
	1811908 ZW 8 - Förde Sparkasse - SP	0,00	-31.951,75
	1880003 ZW 3 - Verrechnung	6.238,85	-92.909,18
19	3. Aktive Rechnungsabgrenzung	209.636,11	153.519,01
	1911510 RAP aus Personalaufwendungen	21.278,10	22.129,52
	1911530 RAP aus Aufwendungen für Sach- und Dienstleistungen	69.617,67	23.524,29
	1911550 RAP aus sonstigen ordentlichen Aufwendungen aus laufender Verwaltungstätigkeit	1.933,10	3.326,39
	1991001 ARAP aus geleisteten Investitionszuschüssen und -zuwendungen	116.807,24	104.538,81
	4. Nicht durch Eigenkapital gedeckter Fehlbetrag	0,00	0,00
	Summe AKTIVA	34.021.464,20	38.341.005,11

Bilanz 2020

Gemeinde: 01 Gemeinde Flintbek

Seite : 318

Datum: 09.11.2021

Uhrzeit: 10:17:17

Passiva (in EUR)

Position	Bezeichnung	Ergebnis 2019	Ergebnis 2020
1	2	3	4
20	1. Eigenkapital	9.999.079,65	12.840.347,85
201	1.1 Allgemeine Rücklage	9.449.216,59	9.449.216,59
	2010000 Allgemeine Rücklage	9.449.216,59	9.449.216,59
202	1.2 Sonderrücklage	839.720,23	839.720,23
	2021100 Nicht auflösende Zuschüsse Land	839.720,23	839.720,23
203	1.3 Ergebnisrücklage	0,00	0,00
204	1.4 Vorgetragener Jahresfehlbetrag	-846.692,69	-846.692,69
	2040000 vorgetragener Jahresfehlbetrag	-846.692,69	-846.692,69
205	1.5 Jahresüberschuss/Jahresfehlbetrag	556.835,52	3.398.103,72
	1.6 Nicht durch Eigenkapital gedeckter Fehlbetrag	0,00	0,00
23	2. Sonderposten	6.841.501,65	6.998.005,51
231	2.1 auflösende Zuschüsse	11.389,44	7.695,32
	2317000 Auflösende Zuschüsse private Unternehmen	8.697,75	7.299,25
	2318000 Auflösende Zuschüsse übrige Bereiche	2.691,69	396,07
232	2.2 auflösende Zuweisungen	2.462.348,92	2.563.496,26
	2320000 Auflösende Zuweisungen Bund	409.283,17	396.398,34
	2321000 Auflösende Zuweisungen Land	1.390.736,04	1.526.537,89
	2322000 Auflösende Zuweisungen Gemeinden (GV)	650.009,66	629.716,76
	2324000 Auflösende Zuweisungen sonstiger öffentlicher Bereich	4.838,60	4.171,48
	2327000 Auflösende Zuweisungen private Unternehmen	7.481,45	6.671,79
233	2.3 für Beiträge	1.620.149,89	1.830.580,40
2331	2.3.1 auflösende Beiträge	141.559,89	351.990,40
	2331000 Auflösende Beiträge	141.559,89	351.990,40
2332	2.3.2 nicht auflösende Beiträge	1.478.590,00	1.478.590,00
	2332000 Nicht auflösende Beiträge	1.478.590,00	1.478.590,00
234	2.4 Gebührenausschlag	0,00	0,00
235	2.5 Treuhandvermögen	0,00	0,00
236	2.6 Dauergrabpflege	0,00	0,00
239	2.7 Sonstige Sonderposten	2.747.613,40	2.596.233,53
	2390000 Sonstige Sonderposten	2.747.613,40	2.596.233,53
25, 26, 27, 28	3. Rückstellungen	3.174.528,13	3.266.873,27
251	3.1 Pensionsrückstellungen	3.174.528,13	3.266.873,27
	2511000 Pensionsrückstellungen nach den beamtenrechtlichen Vorschriften	2.951.606,43	3.039.168,56
	2512000 Pensionsrückstellungen zur Leistung künftiger Beihilfe gebildete Rückstellungen	222.921,70	227.704,71
281	3.2 Altersteilzeitrückstellung	0,00	0,00
261	3.3 Rückstellung für später entstehende Kosten	0,00	0,00
262	3.4 Altlastenrückstellung	0,00	0,00
282-	3.5 Steuerrückstellung	0,00	0,00
283	3.6 Verfahrensrückstellung	0,00	0,00
284	3.7 Finanzausgleichsrückstellung	0,00	0,00
27	3.8 Instandhaltungsrückstellungen	0,00	0,00
289	3.9 Sonstige andere Rückstellungen	0,00	0,00
3	4. Verbindlichkeiten	13.984.602,97	15.223.994,83
30-	4.1 Anleihen	0,00	0,00
32	4.2 Verbindlichkeiten aus Krediten für Investitionen	11.996.230,68	12.931.996,22

Bilanz 2020

Gemeinde: 01 Gemeinde Flintbek

Seite : 319

Datum: 09.11.2021

Uhrzeit: 10:17:17

Passiva (in EUR)

Position	Bezeichnung	Ergebnis 2019	Ergebnis 2020
1	2	3	4
32-	4.2.1 von verbundenen Unternehmen, Beteiligungen, Sondervermögen	0,00	0,00
32-	4.2.2 vom öffentlichen Bereich	1.137.379,22	1.101.243,24
	3211310 Verbindlichkeiten aus Krediten für Investitionen Land Laufzeit (mehr als 5 Jahre) Euro-Währung	1.218.317,08	1.218.317,08
	3211311 Verbindlichkeiten aus Krediten für Investitionen Land Laufzeit (mehr als 5 Jahre) Euro-Währung - Seniorenwohnanlage	1.495.068,58	1.495.068,58
	3211350 Verbindlichkeiten aus Krediten für Investitionen Land Laufzeit (mehr als 5 Jahre) ordentliche Tilgung	-1.188.951,31	-1.199.004,07
	3211351 Verbindlichkeiten aus Krediten für Investitionen Land Laufzeit (mehr als 5 Jahre) ordentliche Tilgung - Seniorenwohnanlage	-426.813,11	-451.239,74
	3212311 Verbindlichkeiten aus Krediten für Investitionen Gemeinden (GV) Laufzeit (mehr als 5 Jahre) Euro-Währung - Seniorenwohnanlage	82.829,28	82.829,28
	3212351 Verbindlichkeiten aus Krediten für Investitionen Gemeinden (GV) Laufzeit (mehr als 5 Jahre) ordentliche Tilgung - Seniorenwohnanlage	-43.071,30	-44.727,89
32-	4.2.3 vom privaten Kreditmarkt	10.858.851,46	11.830.752,98
	3217310 Verbindlichkeiten aus Krediten für Investitionen Kreditinstitute Laufzeit (mehr als 5 Jahre) Euro-Währung	14.051.470,54	15.851.470,54
	3217311 Verbindlichkeiten aus Krediten für Investitionen Kreditinstitute Laufzeit (mehr als 5 Jahre) Euro-Währung - Seniorenwohnanlage	435.710,10	435.710,10
	3217340 Verbindlichkeiten aus Krediten für Investitionen Kreditinstitute Laufzeit (mehr als 5 Jahre) Umschuldung	1.232.415,85	1.232.415,85
	3217350 Verbindlichkeiten aus Krediten für Investitionen Kreditinstitute Laufzeit (mehr als 5 Jahre) ordentliche Tilgung	-3.497.838,67	-4.310.417,25
	3217351 Verbindlichkeiten aus Krediten für Investitionen Kreditinstitute Laufzeit (mehr als 5 Jahre) ordentliche Tilgung - Seniorenwohnanlage	-130.490,51	-146.010,41
	3217360 Verbindlichkeiten aus Krediten für Investitionen Kreditinstitute Laufzeit (mehr als 5 Jahre) außerordentliche Tilgung	-1.232.415,85	-1.232.415,85
32-	4.3 Verbindlichkeiten aus Kassenkrediten	401.417,01	0,00
	3317171 ZW 4 - Bordesholmer Sparkasse - Kontokorrent	401.417,01	0,00
34	4.4 Verbindlichkeiten aus Vorgängen, die Kreditaufnahmen wirtschaftlich gleichkommen	0,00	0,00
35	4.5 Verbindlichkeiten aus Lieferungen und Leistungen	120.574,93	107.194,58
	3511104 Verbindlichkeiten aus Infrastrukturvermögen	18.533,26	18.533,26
	3511107 Verbindlichkeiten aus Maschinen und technische Anlagen, Fahrzeuge	2.298,85	-552,49
	3511108 Verbindlichkeiten aus Betriebs- und Geschäftsausstattung	0,00	160,99
	3511250 Verbindlichkeiten bei Personalaufwendungen	0,00	42,60
	3511252 Verbindlichkeiten bei Aufwendungen für Sach- und Dienstleistungen	86.495,21	74.169,31
	3511254 Verbindlichkeiten bei sonstigen ordentlichen Aufwendungen aus laufender Verwaltungstätigkeit	1.741,59	3.102,57
	3511950 Verbindlichkeit aus Sicherheitsbeträge Bauvorhaben	5.402,55	5.697,96
	3511951 Verbindlichkeit aus Architekten- und Ingenieurgebühren	6.103,47	6.040,38
36	4.6 Verbindlichkeiten aus Transferleistungen	63.610,00	782.846,70
	3611253 Verbindlichkeiten bei Transferaufwendungen	63.610,00	782.846,70
37	4.7 Sonstige Verbindlichkeiten	1.402.770,35	1.406.674,02
	3750002 Verbindlichkeiten aus der Einheitskasse gegenüber GKZ 02 - Amt Flintbek	0,00	436.621,22
	3750003 Verbindlichkeiten aus der Einheitskasse gegenüber GKZ 03 - Gemeinde Bönnhusen	258.834,31	72.696,61
	3750004 Verbindlichkeiten aus der Einheitskasse gegenüber GKZ 04 - Gemeinde Schönhorst	572.839,84	352.602,50
	3750005 Verbindlichkeiten aus der Einheitskasse gegenüber GKZ 05 - Gemeinde Techelsdorf	201.606,07	266.464,48
	3791100 negative Forderungen aus Verwaltungs- und Benutzungsgebühren	38.303,84	11.574,15
	3791350 negative Forderungen aus sonstigem privatrechtlichem Leistungsentgelt 1	10,80	0,00
	3791550 Verbindlichkeiten aus der Vorjahresabgrenzung aus Personalaufwendungen	0,00	8.651,23
	3791552 Verbindlichkeiten aus der Vorjahresabgrenzung aus Aufwendungen für Sach- und Dienstleistungen	165.091,80	180.945,08

Bilanz 2020

Gemeinde: 01 Gemeinde Flintbek

Seite : 320

Datum: 09.11.2021

Uhrzeit: 10:17:17

Passiva (in EUR)

Position	Bezeichnung	Ergebnis 2019	Ergebnis 2020
1	2	3	4
	3791553 Verbindlichkeiten aus der Vorjahresabgrenzung aus Transferaufwendungen	56.304,21	8.064,20
	3791554 Verbindlichkeiten aus der Vorjahresabgrenzung aus sonstigen ordentlichen Aufwendungen aus laufender Verwaltungstätigkeit	69.450,14	41.783,41
	3791601 negative Forderungen aus Grundsteuer A	92,76	0,00
	3791602 negative Forderungen aus Grundsteuer B	3.284,33	312,23
	3791603 negative Forderungen aus Gewerbesteuer	33.523,05	784,00
	3791604 negative Forderungen aus Anteil EST	0,00	20.015,00
	3791607 negative Forderungen aus Hundesteuer	334,68	0,00
	3791644 negative Forderungen aus Erträge aus Kostenerstattungen, Kostenumlagen	2.372,64	6.159,91
	3791645 negative Forderungen aus sonstigen ordentlichen Erträgen	721,88	0,00
3799	4.7.1 Verwahrkonten	0,00	-4.716,69
	3799001 Sicherheitsbeträge Bauvorhaben	0,00	-4.716,69
39	5. Passive Rechnungsabgrenzung	21.751,80	11.783,65
	3911410 Rechnungsabgrenzungsposten aus Zuwendungen und allgemeinen Umlagen	21.490,00	9.600,00
	3911440 Rechnungsabgrenzungsposten aus privatrechtlichen Leistungsentgelten, Kostenerstattungen und Kostenumlagen	261,80	2.183,65
	Summe PASSIVA	34.021.464,20	38.341.005,11

Nachrichtlich:

1. Summe der übertragenen Ermächtigungen für Aufwendungen nach § 23 Abs. 1 GemHVO-Doppik: 0 TEUR.
2. Summe der übertragenen Ermächtigungen für Auszahlungen für Investitionen und Investitionsförderungsmaßnahmen nach § 23 Abs. 2 GemHVO-Doppik: 6380 TEUR.
3. Summe der von der Gemeinde übernommenen Bürgschaften (Wert zum Bilanzstichtag): 0 EUR.

*** Ende der Liste "Bilanz" ***

Anlagenbuchführung Anlagenpiegel

erstellt am: 09.11.2021 / 11:44:08
erstellt von: Stefan Voß
erstellt für: 01 Gemeinde Flintbek
Haushaltsjahr: 2020

Seite: 1

Eingeschränkt auf: Alle Anlagennummern

FIBU-Bilanzstruktur		Anschaffungs- und Herstellungskosten					Abschreibung				Restbuchwerte am Ende des Wirtschaftsjahres	Restbuchwerte am Ende des vorange- gangenen Wirtschaftsjahres	Kennzahlen	
		Anfangsstand	Zugang	Abgang	Umbuchungen	Endstand	Anfangsstand	Zugang, d.h. Ab- schreibung im Haushaltsjahr	Abgang, d.h. an- gesamelte Ab- schreibungen auf die in Spalte 5 aus- gewiesenen Abgänge	Endstand			Durch- schnittlicher Abschrei- bungssatz 4)	Durch- schnittlicher Restbuch- wert 5)
		EUR	EUR	EUR	EUR	EUR	EUR	EUR	EUR	EUR	EUR	EUR	v.H.	v.H.
1	2	3	4	5	6	7	8	9	10	11	12	13	14	15
	1. Anlagevermögen	55.741.835,85	3.577.310,39	54.335,85	0,00	59.264.810,39	24.432.343,96	1.329.540,54	23.275,33	25.738.609,17	33.526.201,22	31.309.491,89	0,00	0,00
01	1.1 Immaterielle Vermögensgegenstände	256.862,07	0,00	0,00	0,00	256.862,07	234.997,12	10.483,19	0,00	245.480,31	11.381,76	21.864,95	4,08	4,43
02-09	1.2 Sachanlagen	55.484.573,78	3.577.310,39	54.335,85	0,00	59.007.548,32	24.197.346,84	1.319.057,35	23.275,33	25.493.128,86	33.514.419,46	31.287.226,94	2,23	56,79
02	1.2.1 Unbebaute Grundstücke und grundstücksgleiche Rechte	3.134.146,28	2.029,49	38,00	0,00	3.136.137,77	0,00	0,00	0,00	0,00	3.136.137,77	3.134.146,28	0,00	100,00
021	1.2.1.1 Grünflächen	936.545,02	2.029,49	0,00	0,00	938.574,51	0,00	0,00	0,00	0,00	938.574,51	936.545,02	0,00	100,00
022	1.2.1.2 Ackerland	1.628.244,77	0,00	0,00	0,00	1.628.244,77	0,00	0,00	0,00	0,00	1.628.244,77	1.628.244,77	0,00	100,00
023	1.2.1.3 Wald, Forsten	302.908,22	0,00	0,00	0,00	302.908,22	0,00	0,00	0,00	0,00	302.908,22	302.908,22	0,00	100,00
029	1.2.1.4 Sonstige unbebaute Grundstücke	266.448,27	0,00	38,00	0,00	266.410,27	0,00	0,00	0,00	0,00	266.410,27	266.448,27	0,00	100,00
03	1.2.2 Bebaute Grundstücke und grundstücksgleiche Rechte	19.975.406,90	24.647,19	0,00	0,00	20.000.054,09	4.833.814,65	432.929,97	0,00	5.266.744,62	14.733.309,47	15.141.592,25	2,16	73,66
032	1.2.2.1 Kinder- und Jugendeinrichtungen	2.717.386,23	0,00	0,00	0,00	2.717.386,23	330.404,36	33.947,79	0,00	364.352,15	2.353.034,08	2.386.981,87	1,24	86,59
033	1.2.2.2 Schulen	6.829.091,69	5.318,69	0,00	0,00	6.834.410,38	2.182.260,03	199.501,74	0,00	2.381.761,77	4.452.648,61	4.646.831,66	2,91	65,15
031	1.2.2.3 Wohnbauten	5.468.556,22	0,00	0,00	0,00	5.468.556,22	866.444,45	121.240,98	0,00	987.685,43	4.480.870,79	4.602.111,77	2,21	81,93
034	1.2.2.4 Sonstige Dienst-, Geschäfts- und Betriebsgebäude	4.960.372,76	19.328,50	0,00	0,00	4.979.701,26	1.454.705,81	78.239,46	0,00	1.532.945,27	3.446.755,99	3.505.666,95	1,57	69,21
04	1.2.3 Infrastrukturvermögen	27.892.570,47	32.123,45	0,00	0,00	27.924.693,92	17.071.236,92	560.196,45	0,00	17.631.433,37	10.293.260,55	10.821.333,55	2,00	36,86
041	1.2.3.1 Grund und Boden des Infrastrukturvermögens	1.266.229,35	5.574,22	0,00	0,00	1.271.803,57	9.229,40	461,47	0,00	9.690,87	1.262.112,70	1.256.999,95	0,03	99,23
042	1.2.3.2 Brücken und Tunnel	318.132,81	0,00	0,00	0,00	318.132,81	120.998,80	4.199,86	0,00	125.198,66	192.934,15	197.134,01	1,32	60,64
043	1.2.3.3 Gleisanlagen mit Streckenausrüstung und Sicherheitsanlagen	0,00	0,00	0,00	0,00	0,00	0,00	0,00	0,00	0,00	0,00	0,00	0,00	0,00
044	1.2.3.4 Entwässerungs- und Abwasserbeseitigungsanlagen	17.310.185,40	8.868,73	0,00	0,00	17.319.054,13	11.819.175,24	313.490,58	0,00	12.132.665,82	5.186.388,31	5.491.010,16	1,81	29,94
045	1.2.3.5 Straßennetz mit Wegen, Plätzen und Verkehrslenkungsanlagen	8.494.249,67	17.680,50	0,00	0,00	8.511.930,17	5.034.324,00	222.423,26	0,00	5.256.747,26	3.255.182,91	3.459.925,67	2,61	38,24

Legende: 1 - Spalte 7./ Spalte 11, 2 - Umbuchung von einer Anlageklasse in eine andere, 3 Zuschreibungen sind in Spalte 9 gesondert aufzuführen, 4 - (Spalte 9 * 100) : Spalte 7, 5 - (Spalte 12 * 100) : Spalte 7,9 - inkl. Umbuchungen
alle währungsrelevanten Beträge in EUR
Spalte 1 - Die Ziffern geben an, in welchen Kontengruppen und Kontenarten veranschlagt wird

Anlagenbuchführung Anlagenpiegel

erstellt am: 09.11.2021 / 11:44:08
erstellt von: Stefan Voß
erstellt für: 01 Gemeinde Flintbek
Haushaltsjahr: 2020

Seite: 2

Eingeschränkt auf: Alle Anlagennummern

FIBU-Bilanzstruktur		Anschaffungs- und Herstellungskosten					Abschreibung				Restbuchwerte am	Restbuchwerte am	Kennzahlen	
		Anfangsstand	Zugang	Abgang	Umbuchungen	Endstand	Anfangsstand	Zugang, d.h. Abschreibung im Haushaltsjahr	Abgang, d.h. angesammelte Abschreibungen auf die in Spalte 5 ausgewiesenen Abgänge	Endstand	Ende des Wirtschaftsjahres	Ende des vorangegangenen Wirtschaftsjahres	Durchschnittlicher Abschreibungssatz	Durchschnittlicher Restbuchwert
					2)			3)			1)		4)	5)
		EUR	EUR	EUR	EUR	EUR	EUR	EUR	EUR	EUR	EUR	EUR	v.H.	v.H.
1	2	3	4	5	6	7	8	9	10	11	12	13	14	15
046	1.2.3.6 Sonstige Bauten des Infrastrukturvermögens	503.773,24	0,00	0,00	0,00	503.773,24	87.509,48	19.621,28	0,00	107.130,76	396.642,48	416.263,76	3,89	78,73
05	1.2.4 Bauten auf fremdem Grund und Boden	0,00	0,00	0,00	0,00	0,00	0,00	0,00	0,00	0,00	0,00	0,00	0,00	0,00
06	1.2.5 Kunstgegenstände, Kulturdenkmäler	70.196,84	0,00	0,00	0,00	70.196,84	16.828,30	6.688,43	0,00	23.516,73	46.680,11	53.368,54	9,52	66,49
07	1.2.6. Maschinen und technische Anlagen, Fahrzeuge	2.750.990,62	43.030,42	28.352,66	595.792,05	3.361.460,43	1.685.530,80	233.385,12	18.985,95	1.899.929,97	1.461.530,46	1.065.459,82	6,94	43,47
08	1.2.7 Betriebs- und Geschäftsausstattung	916.280,14	70.150,07	4.293,38	0,00	982.136,83	589.936,17	85.857,38	4.289,38	671.504,17	310.632,66	326.343,97	8,74	31,62
09	1.2.8 Geleistete Anzahlungen, Anlagen im Bau	744.982,53	3.405.329,77	21.651,81	-595.792,05	3.532.868,44	0,00	0,00	0,00	0,00	3.532.868,44	744.982,53	0,00	100,00
	1.3 Finanzanlagen	400,00	0,00	0,00	0,00	400,00	0,00	0,00	0,00	0,00	400,00	400,00	0,00	100,00
10	1.3.1 Anteile an verbundenen Unternehmen	0,00	0,00	0,00	0,00	0,00	0,00	0,00	0,00	0,00	0,00	0,00	0,00	0,00
11	1.3.2 Beteiligungen	400,00	0,00	0,00	0,00	400,00	0,00	0,00	0,00	0,00	400,00	400,00	0,00	100,00
12	1.3.3 Sondervermögen	0,00	0,00	0,00	0,00	0,00	0,00	0,00	0,00	0,00	0,00	0,00	0,00	0,00
13	1.3.4 Ausleihungen	0,00	0,00	0,00	0,00	0,00	0,00	0,00	0,00	0,00	0,00	0,00	0,00	0,00
13-	1.3.4.1 Ausleihungen an verbundene Unternehmen, Beteiligungen, Sondervermögen	0,00	0,00	0,00	0,00	0,00	0,00	0,00	0,00	0,00	0,00	0,00	0,00	0,00
13-	1.3.4.2 Sonstige Ausleihungen	0,00	0,00	0,00	0,00	0,00	0,00	0,00	0,00	0,00	0,00	0,00	0,00	0,00
14-	1.3.5 Wertpapiere des Anlagevermögens	0,00	0,00	0,00	0,00	0,00	0,00	0,00	0,00	0,00	0,00	0,00	0,00	0,00
	2. Umlaufvermögen	0,00	0,00	0,00	0,00	0,00	0,00	0,00	0,00	0,00	0,00	0,00	2,17	56,31
15	2.1 Vorräte	0,00	0,00	0,00	0,00	0,00	0,00	0,00	0,00	0,00	0,00	0,00	0,00	0,00
151,1	2.1.1 Roh-, Hilfs- und Betriebsstoffe	0,00	0,00	0,00	0,00	0,00	0,00	0,00	0,00	0,00	0,00	0,00	0,00	0,00
155,1	2.1.2 unfertige Erzeugnisse, unfertige Leistungen	0,00	0,00	0,00	0,00	0,00	0,00	0,00	0,00	0,00	0,00	0,00	0,00	0,00
155,2	2.1.3 fertige Erzeugnisse und Waren	0,00	0,00	0,00	0,00	0,00	0,00	0,00	0,00	0,00	0,00	0,00	0,00	0,00
157,1	2.1.2 Geleistete Anzahlungen	0,00	0,00	0,00	0,00	0,00	0,00	0,00	0,00	0,00	0,00	0,00	0,00	0,00
	2.2 Forderungen und sonstige Vermögensgegenstände	0,00	0,00	0,00	0,00	0,00	0,00	0,00	0,00	0,00	0,00	0,00	0,00	0,00

Legende: 1 - Spalte 7./ Spalte 11, 2 - Umbuchung von einer Anlageklasse in eine andere, 3 Zuschreibungen sind in Spalte 9 gesondert aufzuführen, 4 - (Spalte 9 * 100) : Spalte 7, 5 - (Spalte 12 * 100) : Spalte 7,9 - inkl. Umbuchungen
alle währungsrelevanten Beträge in EUR
Spalte 1 - Die Ziffern geben an, in welchen Kontengruppen und Kontenarten veranschlagt wird

Anlagenbuchführung Anlagenspiegel

erstellt am: 09.11.2021 / 11:44:09
erstellt von: Stefan Voß
erstellt für: 01 Gemeinde Flintbek
Haushaltsjahr: 2020

Seite: 3

Eingeschränkt auf: Alle Anlagennummern

FIBU-Bilanzstruktur		Anschaffungs- und Herstellungskosten					Abschreibung				Restbuchwerte am Ende des Wirtschaftsjahres	Restbuchwerte am Ende des vorange- gangenen Wirtschaftsjahres	Kennzahlen	
		Anfangsstand	Zugang	Abgang	Umbuchungen	Endstand	Anfangsstand	Zugang, d.h. Ab- schreibung im Haushaltsjahr	Abgang, d.h. an- gesammelte Ab- schreibungen auf die in Spalte 5 aus- gewiesenen Abgänge	Endstand			Durch- schnittlicher Abschrei- bungssatz	Durch- schnittlicher Restbuch- wert
					2)			3)			1)		4)	5)
		EUR	EUR	EUR	EUR	EUR	EUR	EUR	EUR	EUR	EUR	EUR	v.H.	v.H.
1	2	3	4	5	6	7	8	9	10	11	12	13	14	15
161	2.2.1 Öffentlich-rechtliche Forderungen aus Dienstleistungen	0,00	0,00	0,00	0,00	0,00	0,00	0,00	0,00	0,00	0,00	0,00	0,00	0,00
169	2.2.2 Sonstige öffentlich-rechtliche Forderungen	0,00	0,00	0,00	0,00	0,00	0,00	0,00	0,00	0,00	0,00	0,00	0,00	0,00
1699	2.2.2.1 Vorschusskonten	0,00	0,00	0,00	0,00	0,00	0,00	0,00	0,00	0,00	0,00	0,00	0,00	0,00
171	2.2.3 Privatrechtliche Forderungen aus Dienstleistungen	0,00	0,00	0,00	0,00	0,00	0,00	0,00	0,00	0,00	0,00	0,00	0,00	0,00
179	2.2.4 Sonstige Privatrechtliche Forderungen	0,00	0,00	0,00	0,00	0,00	0,00	0,00	0,00	0,00	0,00	0,00	0,00	0,00
178	2.2.5 Sonstige Vermögensgegenstände	0,00	0,00	0,00	0,00	0,00	0,00	0,00	0,00	0,00	0,00	0,00	0,00	0,00
14	2.3 Wertpapiere des Umlaufvermögens	0,00	0,00	0,00	0,00	0,00	0,00	0,00	0,00	0,00	0,00	0,00	0,00	0,00
18	2.4 Liquide Mittel	0,00	0,00	0,00	0,00	0,00	0,00	0,00	0,00	0,00	0,00	0,00	0,00	0,00
	19 3. Aktive Rechnungsabgrenzung	306.436,91	0,00	0,00	0,00	306.436,91	189.629,67	12.268,43	0,00	201.898,10	104.538,81	116.807,24	2,17	56,31
	4. Nicht durch Eigenkapital gedeckter Fehlbetrag	0,00	0,00	0,00	0,00	0,00	0,00	0,00	0,00	0,00	0,00	0,00	2,17	56,28
	Summe AKTIVA	56.048.272,76	3.577.310,39	54.335,85	0,00	59.571.247,30	24.621.973,63	1.341.808,97	23.275,33	25.940.507,27	33.630.740,03	31.426.299,13	2,17	56,28
	20 1. Eigenkapital	839.720,23	0,00	0,00	0,00	839.720,23	0,00	0,00	0,00	0,00	839.720,23	839.720,23	2,19	56,31
201	1.1 Allgemeine Rücklage	0,00	0,00	0,00	0,00	0,00	0,00	0,00	0,00	0,00	0,00	0,00	0,00	0,00
202	1.2 Sonderrücklage	839.720,23	0,00	0,00	0,00	839.720,23	0,00	0,00	0,00	0,00	839.720,23	839.720,23	0,00	100,00
203	1.3 Ergebn isrücklage	0,00	0,00	0,00	0,00	0,00	0,00	0,00	0,00	0,00	0,00	0,00	0,00	0,00
204	1.4 Vorgetragener Jahresfehlbetrag	0,00	0,00	0,00	0,00	0,00	0,00	0,00	0,00	0,00	0,00	0,00	0,00	0,00
205	1.5 Jahresüberschuss/Jahresfehlbetrag	0,00	0,00	0,00	0,00	0,00	0,00	0,00	0,00	0,00	0,00	0,00	0,00	0,00
	1.6 Nicht durch Eigenkapital gedeckter Fehlbetrag	839.720,23	0,00	0,00	0,00	839.720,23	0,00	0,00	0,00	0,00	839.720,23	839.720,23	0,00	100,00
	23 2. Sonderposten	12.302.177,59	408.466,05	0,00	0,00	12.710.643,64	5.460.675,94	251.962,19	0,00	5.712.638,13	6.998.005,51	6.841.501,65	2,17	56,69
231	2.1 aufzulösende Zuschüsse	41.281,25	0,00	0,00	0,00	41.281,25	29.891,81	3.694,12	0,00	33.585,93	7.695,32	11.389,44	8,94	18,64
232	2.2 aufzulösende Zuweisungen	3.594.178,72	187.865,47	0,00	0,00	3.782.044,19	1.131.829,80	86.718,13	0,00	1.218.547,93	2.563.496,26	2.462.348,92	2,29	67,78

Legende: 1 - Spalte 7./ Spalte 11, 2 - Umbuchung von einer Anlageklasse in eine andere, 3 Zuschreibungen sind in Spalte 9 gesondert aufzuführen, 4 - (Spalte 9 * 100) : Spalte 7, 5 - (Spalte 12 * 100) : Spalte 7,9 - inkl. Umbuchungen
alle währungsrelevanten Beträge in EUR
Spalte 1 - Die Ziffern geben an, in welchen Kontengruppen und Kontenarten veranschlagt wird

Anlagenbuchführung Anlagenpiegel

erstellt am: 09.11.2021 / 11:44:09
erstellt von: Stefan Voß
erstellt für: 01 Gemeinde Flintbek
Haushaltsjahr: 2020

Seite: 4

Eingeschränkt auf: Alle Anlagennummern

FIBU-Bilanzstruktur		Anschaffungs- und Herstellungskosten					Abschreibung				Restbuchwerte am Ende des Wirtschaftsjahres	Restbuchwerte am Ende des vorange- gangenen Wirtschaftsjahres	Kennzahlen	
		Anfangsstand	Zugang	Abgang	Umbuchungen	Endstand	Anfangsstand	Zugang, d.h. Ab- schreibung im Haushaltsjahr	Abgang, d.h. an- gesammelte Ab- schreibungen auf die in Spalte 5 aus- gewiesenen Abgänge	Endstand			Durch- schnittlicher Abschrei- bungssatz	Durch- schnittlicher Restbuch- wert
					2)			3)			1)		4)	5)
		EUR	EUR	EUR	EUR	EUR	EUR	EUR	EUR	EUR	EUR	EUR	v.H.	v.H.
1	2	3	4	5	6	7	8	9	10	11	12	13	14	15
233	2.3 für Beiträge	1.693.800,37	220.600,58	0,00	0,00	1.914.400,95	73.650,48	10.170,07	0,00	83.820,55	1.830.580,40	1.620.149,89	0,53	95,62
2331	2.3.1 auflösende Beiträge	215.210,37	220.600,58	0,00	0,00	435.810,95	73.650,48	10.170,07	0,00	83.820,55	351.990,40	141.559,89	2,33	80,76
2332	2.3.2 nicht auflösende Beiträge	1.478.590,00	0,00	0,00	0,00	1.478.590,00	0,00	0,00	0,00	0,00	1.478.590,00	1.478.590,00	0,00	100,00
234	2.4 Gebührenaussgleich	0,00	0,00	0,00	0,00	0,00	0,00	0,00	0,00	0,00	0,00	0,00	0,00	0,00
235	2.5 Treuhandvermögen	0,00	0,00	0,00	0,00	0,00	0,00	0,00	0,00	0,00	0,00	0,00	0,00	0,00
236	2.6 Dauergrabpflege	0,00	0,00	0,00	0,00	0,00	0,00	0,00	0,00	0,00	0,00	0,00	0,00	0,00
239	2.7 Sonstige Sonderposten	6.972.917,25	0,00	0,00	0,00	6.972.917,25	4.225.303,85	151.379,87	0,00	4.376.683,72	2.596.233,53	2.747.613,40	2,17	37,23
	25, 26, 27, 28 3. Rückstellungen	0,00	0,00	0,00	0,00	0,00	0,00	0,00	0,00	0,00	0,00	0,00	2,14	56,79
251	3.1 Pensionsrückstellungen	0,00	0,00	0,00	0,00	0,00	0,00	0,00	0,00	0,00	0,00	0,00	0,00	0,00
281	3.2 Altersteilzeitrückstellung	0,00	0,00	0,00	0,00	0,00	0,00	0,00	0,00	0,00	0,00	0,00	0,00	0,00
261	3.3 Rückstellung für später entstehende Kosten	0,00	0,00	0,00	0,00	0,00	0,00	0,00	0,00	0,00	0,00	0,00	0,00	0,00
262	3.4 Altlastenrückstellung	0,00	0,00	0,00	0,00	0,00	0,00	0,00	0,00	0,00	0,00	0,00	0,00	0,00
282-	3.5 Steuerrückstellung	0,00	0,00	0,00	0,00	0,00	0,00	0,00	0,00	0,00	0,00	0,00	0,00	0,00
283	3.6 Verfahrensrückstellung	0,00	0,00	0,00	0,00	0,00	0,00	0,00	0,00	0,00	0,00	0,00	0,00	0,00
284	3.7 Finanzausgleichsrückstellung	0,00	0,00	0,00	0,00	0,00	0,00	0,00	0,00	0,00	0,00	0,00	0,00	0,00
27	3.8 Instandhaltungsrückstellungen	0,00	0,00	0,00	0,00	0,00	0,00	0,00	0,00	0,00	0,00	0,00	0,00	0,00
289	3.9 Sonstige andere Rückstellungen	0,00	0,00	0,00	0,00	0,00	0,00	0,00	0,00	0,00	0,00	0,00	0,00	0,00
	3.4. Verbindlichkeiten	0,00	0,00	0,00	0,00	0,00	0,00	0,00	0,00	0,00	0,00	0,00	2,14	56,79
30-	4.1 Anleihen	0,00	0,00	0,00	0,00	0,00	0,00	0,00	0,00	0,00	0,00	0,00	0,00	0,00
32	4.2 Verbindlichkeiten aus Krediten für Investitionen	0,00	0,00	0,00	0,00	0,00	0,00	0,00	0,00	0,00	0,00	0,00	0,00	0,00
32-	4.2.1 von verbundenen Unternehmen, Beteiligungen, Sondervermögen	0,00	0,00	0,00	0,00	0,00	0,00	0,00	0,00	0,00	0,00	0,00	0,00	0,00
32-	4.2.2 vom öffentlichen Bereich	0,00	0,00	0,00	0,00	0,00	0,00	0,00	0,00	0,00	0,00	0,00	0,00	0,00

Legende: 1 - Spalte 7./ Spalte 11, 2 - Umbuchung von einer Anlageklasse in eine andere, 3 Zuschreibungen sind in Spalte 9 gesondert aufzuführen, 4 - (Spalte 9 * 100) : Spalte 7, 5 - (Spalte 12 * 100) : Spalte 7,9 - inkl. Umbuchungen
alle währungsrelevanten Beträge in EUR
Spalte 1 - Die Ziffern geben an, in welchen Kontengruppen und Kontenarten veranschlagt wird

Anlagenbuchführung Anlagenspiegel

erstellt am: 09.11.2021 / 11:44:09
erstellt von: Stefan Voß
erstellt für: 01 Gemeinde Flintbek
Haushaltsjahr: 2020

Seite: 5

Eingeschränkt auf: Alle Anlagennummern

FIBU-Bilanzstruktur		Anschaffungs- und Herstellungskosten					Abschreibung				Restbuchwerte am Ende des Wirtschaftsjahres	Restbuchwerte am Ende des vorange- gangenen Wirtschaftsjahres	Kennzahlen	
		Anfangsstand	Zugang	Abgang	Umbuchungen	Endstand	Anfangsstand	Zugang, d.h. Ab- schreibung im Haushaltsjahr	Abgang, d.h. an- gesammelte Ab- schreibungen auf die in Spalte 5 aus- gewiesenen Abgänge	Endstand			Durch- schnittlicher Abschrei- bungssatz 4)	Durch- schnittlicher Restbuch- wert 5)
		EUR	EUR	EUR	2) EUR	EUR	EUR	EUR	EUR	EUR	1) EUR	EUR	v.H.	v.H.
1	2	3	4	5	6	7	8	9	10	11	12	13	14	15
32-	4.2.3 vom privaten Kreditmarkt	0,00	0,00	0,00	0,00	0,00	0,00	0,00	0,00	0,00	0,00	0,00	0,00	0,00
32-	4.3 Verbindlichkeiten aus Kassenkrediten	0,00	0,00	0,00	0,00	0,00	0,00	0,00	0,00	0,00	0,00	0,00	0,00	0,00
34	4.4 Verbindlichkeiten aus Vorgängen, die Kreditaufnahmen wirtschaftlich gleichkommen	0,00	0,00	0,00	0,00	0,00	0,00	0,00	0,00	0,00	0,00	0,00	0,00	0,00
35	4.5 Verbindlichkeiten aus Lieferungen und Leistungen	0,00	0,00	0,00	0,00	0,00	0,00	0,00	0,00	0,00	0,00	0,00	0,00	0,00
36	4.6 Verbindlichkeiten aus Transferleistungen	0,00	0,00	0,00	0,00	0,00	0,00	0,00	0,00	0,00	0,00	0,00	0,00	0,00
37	4.7 Sonstige Verbindlichkeiten	0,00	0,00	0,00	0,00	0,00	0,00	0,00	0,00	0,00	0,00	0,00	0,00	0,00
3799	4.7.1 Verwahrkonten	0,00	0,00	0,00	0,00	0,00	0,00	0,00	0,00	0,00	0,00	0,00	0,00	0,00
	39 5. Passive Rechnungsabgrenzung	0,00	0,00	0,00	0,00	0,00	0,00	0,00	0,00	0,00	0,00	0,00	2,14	56,79
	Summe PASSIVA	13.141.897,82	408.466,05	0,00	0,00	13.550.363,87	5.460.675,94	251.962,19	0,00	5.712.638,13	7.837.725,74	7.681.221,88	2,14	56,79

Legende: 1 - Spalte 7./ Spalte 11, 2 - Umbuchung von einer Anlageklasse in eine andere, 3 Zuschreibungen sind in Spalte 9 gesondert aufzuführen, 4 - (Spalte 9 * 100) : Spalte 7, 5 - (Spalte 12 * 100) : Spalte 7,9 - inkl. Umbuchungen
alle währungsrelevanten Beträge in EUR
Spalte 1 - Die Ziffern geben an, in welchen Kontengruppen und Kontenarten veranschlagt wird

Gemeinde Flintbek

Anhang zum Jahresabschluss

2020





Inhaltsverzeichnis

1 Rechtsgrundlagen und Vorbemerkungen	2
1.1 Rechtsgrundlagen	2
1.2 Gliederung	2
1.3 Angewandte Bilanzierungs- und Bewertungsmethoden	2
2 Erläuterungen zu den einzelnen Bilanzpositionen	3
2.1 Bilanzpositionen	3
3 Zusätzliche Angaben gem. GemHVO Doppik.....	30
3.1 Haftungsverhältnisse	30
3.2 Angaben zu künftigen erheblichen finanziellen Verpflichtungen.....	30
3.3 Mitgliedschaften in Zweckverbänden, die nicht bilanziert werden	30
3.4 Zusätzliche Erläuterungen gemäß § 51 Abs. 2 GemHVO Doppik	31
3.5 Angaben zu den noch nicht erhobenen Beiträgen aus fertig gestellten Erschließungsmaßnahmen.....	31
3.6 Angaben zu derivativen Finanzinstrumenten	31
4 Anlagen	32
4.1 Übersicht über die übertragenen Haushaltsermächtigungen.....	32
4.2 Übersicht über die übertragenen Auszahlungen	32
4.3 Übersicht über die Sondervermögen, Zweckverbände, Gesellschaften, Kommunalunternehmen, gemeinsame Kommunalunternehmen, andere Anstalten	33
4.4 Forderungsspiegel.....	34
4.5 Verbindlichkeitspiegel.....	35
5 Ort, Datum, Unterschrift	36



1 Rechtsgrundlagen und Vorbemerkungen

1.1 Rechtsgrundlagen

Der Anhang zur Schlussbilanz zum 31.12.2020 wurde unter Beachtung des § 51 GemHVO Doppik erstellt. Zur Verbesserung des Einblicks in die Vermögenslage werden neben den gesetzlich nach § 51 Abs. 2 und 3 GemHVO Doppik vorgeschriebenen Erläuterungen zu den angewandten Bilanzierungs- und Bewertungsmethoden zusätzliche Angaben gemacht.

Die Bewertung der Vermögensgegenstände und Schulden erfolgte auf der Grundlage der §§ 39 ff GemHVO-Doppik in Verbindung mit der gültigen Bilanzierungs- und Bewertungsrichtlinie.

1.2 Gliederung

Die Gliederungsvorschriften der GemHVO-Doppik fanden uneingeschränkt Beachtung. Gegliedert wurden die Aktivseite und die Passivseite der Bilanz in die von § 48 GemHVO-Doppik vorgesehenen Posten.

1.3 Angewandte Bilanzierungs- und Bewertungsmethoden

Die Bewertung der Vermögensgegenstände und Schulden erfolgte auf der Grundlage der §§ 39 ff GemHVO Doppik bzw. der Grundsätze ordnungsgemäßer Buchführung.

Vermögensgegenstände wurden grundsätzlich gem. § 41 GemHVO Doppik mit ihren Anschaffungs- bzw. Herstellungskosten bewertet. Zu den Anschaffungs- bzw. Herstellungskosten wurden jeweils gem. § 41 (2) GemHVO Doppik die Nebenkosten und nachträglichen Anschaffungskosten hinzuge-rechnet. Minderungen durch Skonti, Boni oder sonstige Nachlässe wurden abgesetzt. Soweit bei der Bestimmung der Herstellungskosten von Wahlrechten Gebrauch gemacht wurde, ist dieses in den Er-läuterungen angegeben. Wertminderungen durch Abschreibungen wurden gem. § 43 GemHVO-Dop-pik anhand der Landeseinheitlichen Abschreibungstabelle des Landes Schleswig-Holstein (Verwal-tungsvorschriften über Abschreibungen von abnutzbaren Vermögensgegenständen des Anlagever-mögens der Gemeinden (VV-Abschreibungen)) vorgenommen soweit es sich um planmäßige Ab-schreibungen handelt. Grundsätzlich wurde die lineare Abschreibungsmethode angewandt. Abwei-chungen davon werden bei der jeweiligen Bilanzposition angegeben. Sofern bei den einzelnen Ver-mögensgegenständen außerplanmäßige Zu- oder Abschreibungen aufgrund von Wertänderungen gem. § 43 (6) und (7) vorzunehmen waren, ist dieses im Anhang ebenfalls angegeben. Abnutzbare bewegliche Vermögensgegenstände des Anlagevermögens, die vor dem 31.12.2007 angeschafft wurden und deren Wert 410 Euro ohne Umsatzsteuer nicht übersteigt, wurden gem. § 38 (6) nicht er-fasst. Für Vermögensgegenstände, die nach dem 31.12.2007 angeschafft wurden, deren Anschaf-fungs- oder Herstellungskosten 150 Euro ohne Umsatzsteuer überschreiten, aber 1.000 Euro ohne Umsatzsteuer nicht übersteigen, die selbstständig genutzt werden können und einer Abnutzung un-terliegen, wurde § 6 Abs. 2 a des Einkommenssteuergesetzes entsprechend angewendet (sog. Sam-melposten).

Forderungen wurden jeweils mit ihrem Nominalwert angesetzt, Verbindlichkeiten gem. § 41 (6) GemHVO Doppik mit ihrem Rückzahlungsbetrag. Die Forderungspositionen wurden gem. den Vorga-



ben des § 39 (1) S. 3 GemHVO Doppik entsprechend einzel- und pauschalwertberichtigt. Die Rückstellungen wurden gem. § 24 GemHVO Doppik gebildet und beinhalten alle erkennbaren Risiken und ungewisse Verpflichtungen in angemessener Höhe.

Sofern für einen Vermögensgegenstand keine historischen Anschaffungs- bzw. Herstellungskosten, vermindert um Abschreibungen vorlagen bzw. mit vertretbarem Aufwand ermittelbar waren, wurde gem. § 55 (2) GemHVO Doppik eine Ersatzbewertung vorgenommen. Die angewendeten Verfahren zur Ermittlung der Ersatzwerte werden bei der jeweiligen Bilanzposition angegeben.

Sofern Bewertungs- und Inventurvereinfachungsverfahren wie z. B. Festwertverfahren oder Gruppenbewertung angewandt wurden, ist dieses bei den jeweiligen Positionen angegeben.

Grundsätzlich sind alle Wertangaben in Euro (€). Sofern Beträge in Fremdwährungen erhoben wurden, sind diese in Euro umgerechnet und der Umrechnungskurs ist im Anhang angegeben. Vermögensgegenstände, die noch in Deutsche Mark (DM) angeschafft wurden, wurden zum amtlichen Umrechnungskurs (1 € = 1,95583 DM) umgerechnet.

2 Erläuterungen zu den einzelnen Bilanzpositionen

2.1 Bilanzpositionen

1 Anlagevermögen (33.526.201,22 €)

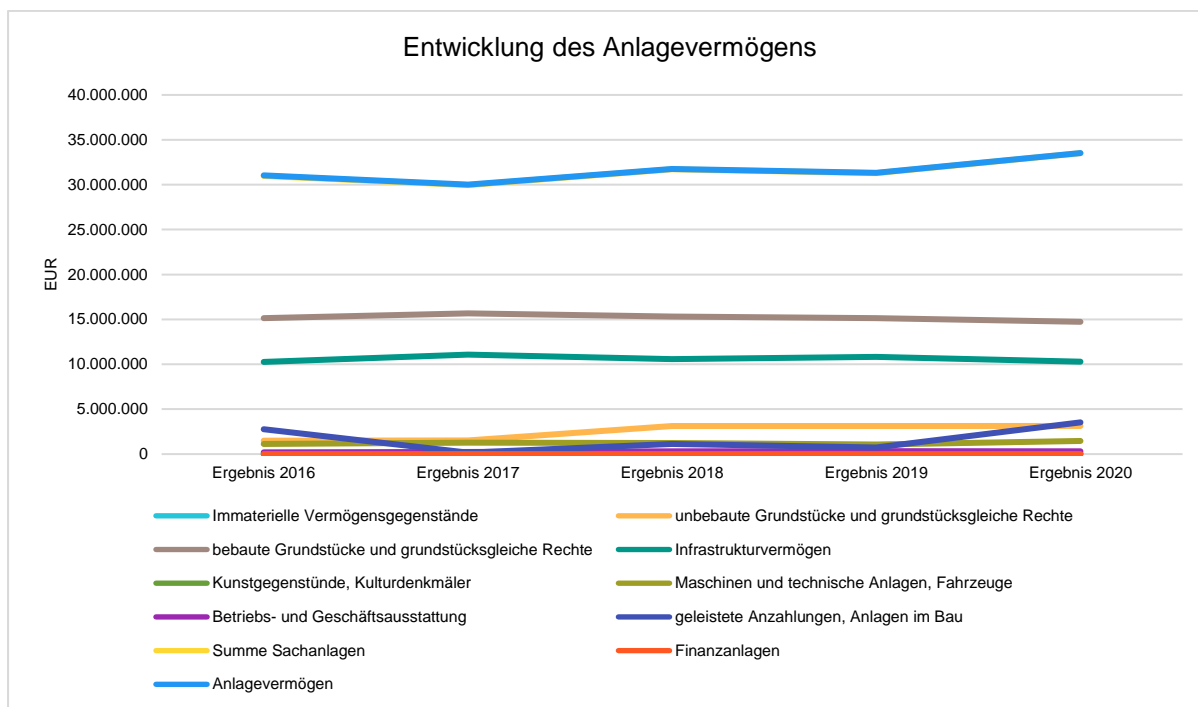
Als Anlagevermögen sind Vermögensgegenstände auszuweisen, die dazu bestimmt sind, dauerhaft dem Verwaltungsbetrieb bzw. der Kommune zu dienen wie bspw. Verwaltungs- Schul- und Kindergartengebäude, Straßen und andere Infrastruktureinrichtungen. Es verringert sich durch Abschreibungen aufgrund von Abnutzung und sollte daher durch Investitionen ersetzt werden.

Im Jahr 2020 betrug dieses Anlagevermögen 33.526.201,22 €. Gegenüber dem Vorjahreswert in Höhe von 31.309.638,55 bedeutet das eine Veränderung von 2.216.562,67 € bzw. 6,61 %.

Das nachfolgende Diagramm zeigt die langfristige Entwicklung des Anlagevermögens.



Anhang 2020 Gemeinde Flintbek



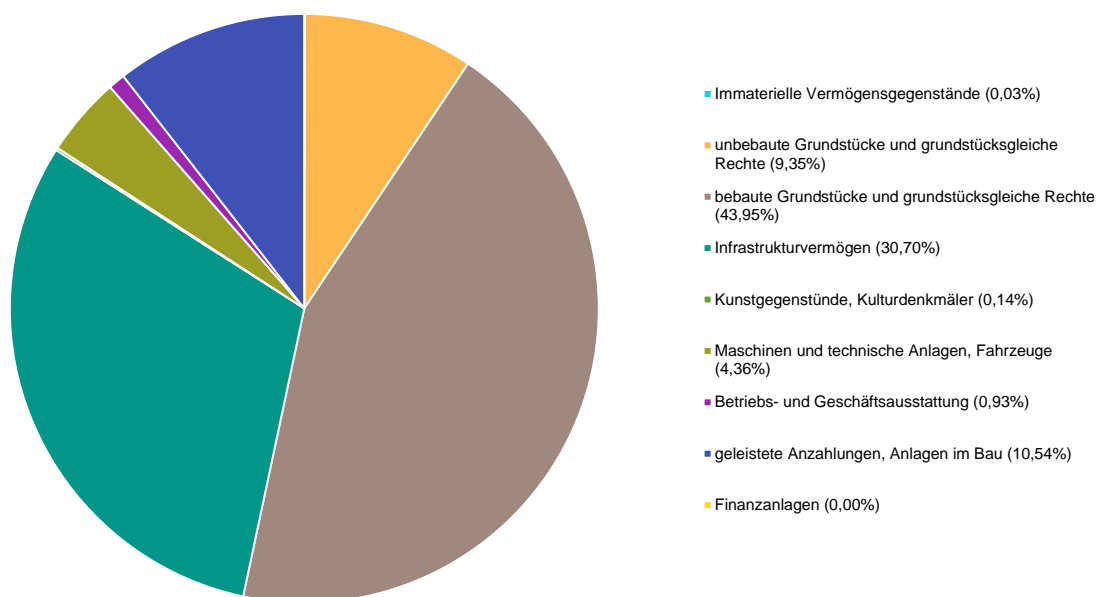
Entwicklung des Anlagevermögens (in Tausend EUR)

	Ergebnis 2016	Ergebnis 2017	Ergebnis 2018	Ergebnis 2019	Ergebnis 2020
1.1 - Immaterielle Vermögensgegenstände	55	57	36	22	11
1.2.1 - unbebaute Grundstücke und grundstücksgleiche Rechte	1.495	1.506	3.109	3.134	3.136
1.2.2 - bebaute Grundstücke und grundstücksgleiche Rechte	15.129	15.672	15.322	15.142	14.733
1.2.3 - Infrastrukturvermögen	10.265	11.081	10.578	10.821	10.293
1.2.5 - Kunstgegenstände, Kulturdenkmäler	2	2	60	53	47
1.2.6 - Maschinen und technische Anlagen, Fahrzeuge	1.134	1.282	1.225	1.066	1.462
1.2.7 - Betriebs- und Geschäftsausstattung	192	252	303	326	311
1.2.8 - geleistete Anzahlungen, Anlagen im Bau	2.760	162	1.114	745	3.533
Summe Sachanlagen	30.978	29.957	31.712	31.287	33.514
1.3 - Finanzanlagen	1	1	1	0	0
Anlagevermögen	31.034	30.015	31.749	31.310	33.526

Das nachfolgende Kreisdiagramm gibt einen Überblick, in welcher Position die größten Vermögenswerte im kommunalen Anlagevermögen gebunden sind.



1 Gliederung des Anlagevermögens



1.1 Immaterielle Vermögensgegenstände (11.381,76 €)

Immaterielle Wirtschaftsgüter sind physisch nicht erfassbare Wertgegenstände, für deren Erlangen die Gemeinde Anschaffungskosten entstanden sind und die zu einer Vermögensbewertung fähig sind wie Konzessionen, Lizenzen und Rechte sowie Software. Um sie in der Bilanz als Vermögenswert darzustellen, müssen sie entgeltlich erworben sein. So darf erstellte Software nicht bilanziert werden.

Wesentliche Veränderungen in 2020

Im Haushaltsjahr 2020 hat die Gemeinde Flintbek keine weitere Software beschafft. Die weitere Veränderung dieser Position beruht zum einen auf den Abgang vorhandener Software und zum anderen auf der Abschreibung vorhandener Vermögensgegenstände.

1.2 Sachanlagevermögen (33.514.419,46 €)

Das Sachanlagevermögen wird grundsätzlich durch eine körperliche Inventur erfasst und der Wert zum Bilanzstichtag 31.12.2020 ermittelt. Gem. §37 Abs. 2 kann der Zeitraum zwischen zwei Inventuren auf drei Jahre ausgedehnt werden, sofern ihr Bestand in seiner Größe, seinem Wert und seiner Zusammensetzung nur geringen Veränderungen unterliegt. Sämtliche Vermögensgegenstände werden in der Anlagenbestandsliste nachgewiesen. Sofern eine Inventur vor oder nach dem Bilanzstichtag 31.12.2020 stattgefunden hat, wurden die ermittelten Werte auf den Bilanzstichtag fortgeschrieben/zurückgerechnet.

1.2.1 Unbebaute Grundstücke und grundstücksgleiche Rechte (3.136.137,77 €)

Zu den unbebauten Grundstücken zählen z. B. Grünflächen, Kinderspielplätze, Sportplätze (soweit sie nicht zu einer Schule o.ä. zugehörig zählen), Äcker, Wiesen, Wälder und Gewässer. Sie werden mit ihren Anschaffungskosten ermittelt. Sofern die Anschaffungskosten nicht ermittelbar waren, wurde ein Ersatzwert ermittelt. Der Ersatzwert bemisst sich grundsätzlich anhand der Bodenrichtwertkarte



des Gutachterausschusses des Kreises unter Berücksichtigung wertbeeinflussender Merkmale durch Zu- und Abschläge Für Grünland wurden innerorts 10% des Bodenrichtwertes der Umgebungsflächen, im Außenbereich der Bodenrichtwert von landwirtschaftlichem Grünland angesetzt. Bei den Waldflächen wurde auch der Aufwuchs mit bilanziert. Bei der Ersatzbewertung wurde ein Wert in Abstimmung mit der Forstbetriebsgemeinschaft zugrunde gelegt. Bei den sonstigen unbebauten Grundstücken wurde unter Berücksichtigung einzelfallabhängiger Besonderheiten der Bodenrichtwert entsprechender umliegender gleicher Flächen angesetzt. Es wurden die Anschaffungskosten auf das jeweilige Anschaffungsjahr rückindiziert.

Wesentliche Veränderungen in 2020

1.2.1.1 Grünflächen

Im Haushaltsjahr 2020 wurde ein Grundstück (Flurstück 213) im Gesamtwert von 1.528,00 € gekauft. Des Weiteren sind geringe Kosten durch Notarkosten für Grundstückskäufe aus Vorjahren angefallen.

1.2.1.4 Sonstige unbebaute Grundstücke

Im Haushaltsjahr 2020 wurde ein Grundstück (Flurstück 42/3) im Wert von 10.300,00 € verkauft.

Die nachfolgende Tabelle gibt eine Übersicht über die Zusammensetzung der unbebauten Grundstücke und grundstücksgleichen Rechte:

1.2.1 Unbebaute Grundstücke und Grundstücksgleiche Rechte

Bilanzposition	2019	2020	Veränderung absolut
1.2.1.1 - Grünflächen	936.545	938.575	2.029 →
1.2.1.2 - Ackerland	1.628.245	1.628.245	0 →
1.2.1.3 - Wald, Forsten	302.908	302.908	0 →
1.2.1.4 - Sonstige unbebaute Grundstücke	266.448	266.410	-38 →
unbebaute Grundstücke und grundstücksgleiche Rechte	3.134.146	3.136.138	1.991 →

1.2.2 Bebaute Grundstücke und grundstücksgleiche Rechte (14.733.309,47 €)

Bewertung der Grundstücke:

Sofern keine Anschaffungs- bzw. Herstellungskosten vorlagen, wurden gem. Bilanzierungs- und Bewertungsrichtlinie die von der Geschäftsstelle des Gutachterausschusses ermittelten Bodenrichtwerte unter Berücksichtigung etwaiger Zu- und Abschläge durch wertbeeinflussende Merkmale herangezogen. Bei Grundstücken, für die ein Marktwert besteht, wurden 100% des Bodenrichtwertes angrenzender Flächen angesetzt, bei Grundstücken ohne Marktwert wie bspw. Feuerwehrgerätehäuser, Kindergärten, Sportanlagen usw. 50% des Bodenrichtwertes.

Bewertung der Gebäude:

Gebäude, Aufbauten und Betriebsvorrichtungen (im Folgenden vereinfacht Gebäude genannt) sind dadurch gekennzeichnet, dass sie

- fest mit dem Grundstück verbunden sind,



- von einiger Beständigkeit und Standfestigkeit sind sowie
- vor Witterungseinflüssen schützen und Menschen Unterkunft bieten (BFH v. 18.3.1987, BStBl. II, 551)

Die Bewertung erfolgte grundsätzlich anhand der fortgeführten Anschaffungs- bzw. Herstellungskosten unter Berücksichtigung der Regelungen des § 41 (3) GemHVO Doppik.

Waren diese nicht mit vertretbarem Aufwand ermittelbar, so erfolgte die Bewertung gem. des Sachwertverfahrens (Wertermittlungsrichtlinien 2006 des Bundesministeriums für Verkehr, Bau- und Wohnungswesen) auf Basis der Normalherstellungskosten.

Wesentliche Veränderungen in 2020

1.2.2. Kinder- und Jugendeinrichtungen

Die Veränderungen bei den Kinder- und Jugendeinrichtungen beruhen auf der Abschreibung der Vermögensgegenstände.

1.2.2.2 Schulen

Die Veränderung bei den Außenanlagen und Zubehör beruht auf die Errichtung eines Zaunes bei den Kleinspielfeldern (5.318,69 €).

Die weiteren Veränderungen bei dieser Bilanzposition beruhen auf der Abschreibung vorhandener Vermögensgegenstände.

1.2.2.3 Wohnbauten

Die Veränderungen bei den Wohnbauten beruhen lediglich auf der Abschreibung der Vermögensgegenstände.

1.2.2.4 Sonstige Dienst-, Geschäfts- und Betriebsgebäude

Die Veränderung bei den Gebäuden, Aufbauten und Betriebsvorrichtungen beruhen lediglich auf der Abschreibung vorhandener Vermögensgegenstände.

Die Veränderung bei den Außenanlagen resultiert aus der Errichtung von 3 Zäunen (19.328,50 €).

Die weitere Veränderung beruht auf der Abschreibung der Vermögensgegenstände.

1.2.2 Gliederung der bebauten Grundstücke und grundstücksgleichen Rechte

Bilanzposition	2019	2020	Veränderung absolut
1.2.2.1 - Kinder- und Jugendeinrichtungen	2.386.982	2.353.034	-33.948 ↘
1.2.2.2 - Schulen	4.646.832	4.452.649	-194.183 ↘
1.2.2.3 - Wohnbauten	4.602.112	4.480.871	-121.241 ↘
1.2.2.4 - Sonstige Dienst-, Geschäfts- u. Betriebsgebäude	3.505.667	3.446.756	-58.911 ↘
bebaute Grundstücke und grundstücksgleiche Rechte	15.141.592	14.733.309	-408.283 ↘



1.2.3 Infrastrukturvermögen (10.293.260,55 €)

In dieser Position weist die Kommune das zum 31.12.2020 vorhandene Infrastrukturvermögen aus. Sofern Anschaffungs- oder Herstellungskosten vorlagen, wurden die fortgeführten Anschaffungs- oder Herstellungskosten zum 31.12.2020 angesetzt. Sofern diese nicht vorlagen, wurden Ersatzwerte herangezogen.

Wesentliche Veränderungen in 2020

1.2.3.1 Grund und Boden des Infrastrukturvermögens

Im Haushaltsjahr 2020 fielen Gebühren aus Grundstückstausch- und Grundstückskaufverträgen aus dem Jahre 2019 an.

1.2.3.2 Brücken und Tunnel

Die Veränderung resultiert aus der Abschreibung der Vermögensgegenstände.

1.2.3.3 Gleisanlagen mit Streckenausrüstung und Sicherheitsanlagen

Der Bestand ist unverändert Null.

1.2.3.4 Entwässerungs- und Abwasserbeseitigungsanlagen

Im Haushaltsjahr 2020 wurde eine Pumpe im Wert von 2.868,73 € beschafft. Des Weiteren wurde eine Anzahlung für einen Gebläseblock (6.000,00 €) geleistet.

Schließlich ergibt sich eine weitere Veränderung aufgrund der Abschreibung der Vermögensgegenstände.

1.2.3.5 Straßennetz mit Wegen, Plätzen und Verkehrslenkungsanlagen

Die größte Veränderung basiert auf der Errichtung neuer Masten für die Straßenbeleuchtung in verschiedenen Straßen (17.680,50 €).

Die weitere Veränderung resultiert aus der Abschreibung der Vermögensgegenstände.

1.2.3.6 Sonstigen Bauten des Infrastrukturvermögens

Die Veränderung ist mit der Abschreibung der Vermögensgegenstände begründet.

Die nachfolgende Tabelle gibt Auskunft darüber, wie sich das Infrastrukturvermögen zusammensetzt:

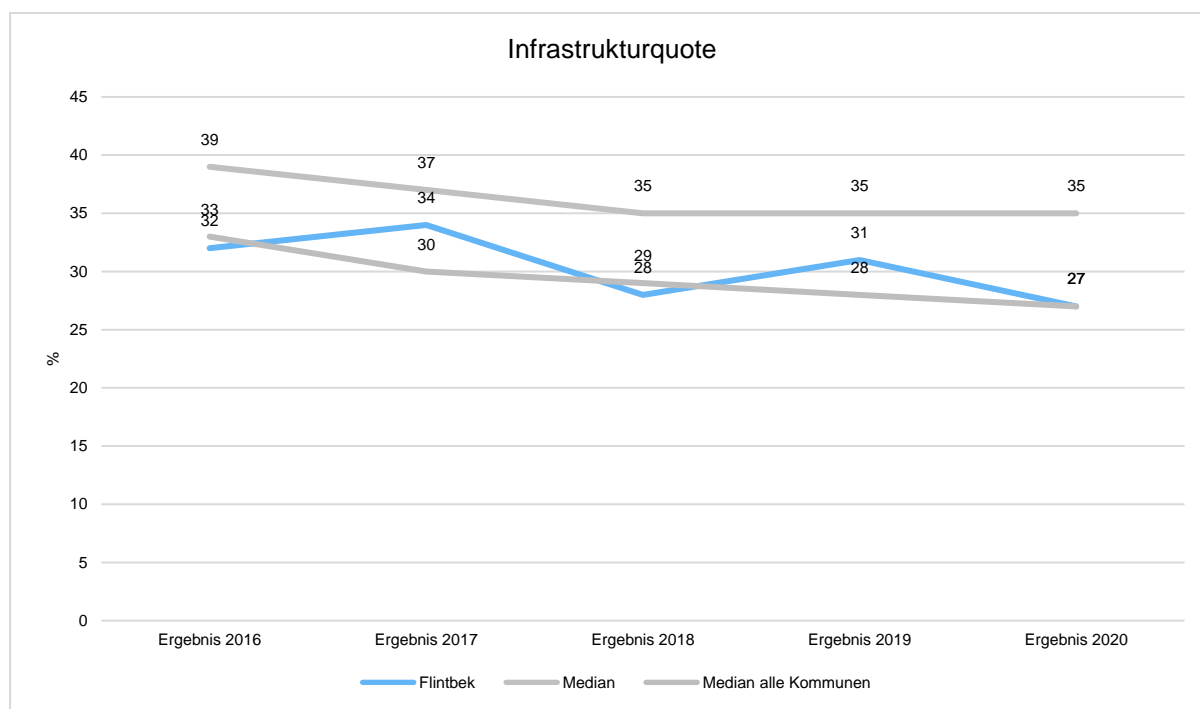
1.2.3 Gliederung des Infrastrukturvermögens

Bilanzposition	2019	2020	Veränderung absolut
1.2.3.1 - Grund- und Boden des Infrastrukturvermögens	1.257.000	1.262.113	5.113 →
1.2.3.2 - Brücken und Tunnel	197.134	192.934	-4.200 ↘
1.2.3.4 - Entwässerungs- und Abwasserbeseitigungsanlagen	5.491.010	5.186.388	-304.622 ↘
1.2.3.5 - Straßennetze mit Wegen, Plätzen und Verkehrslenkungsanlagen	3.459.926	3.255.183	-204.743 ↘
1.2.3.6 - sonstige Bauten des Infrastrukturvermögens	416.264	396.642	-19.621 ↘
Infrastrukturvermögen	10.821.334	10.293.261	-528.073 ↘



Infrastrukturquote

Diese Kennzahl stellt ein Verhältnis zwischen dem Infrastrukturvermögen und dem Gesamtvermögen auf der Aktivseite der Bilanz her. Sie gibt Aufschluss darüber, ob die Höhe des Infrastrukturvermögens den wirtschaftlichen Rahmenbedingungen der Gemeinde entspricht. In Einzelfällen kann es sachgerecht sein, auch die Gebietsgröße der Gemeinde oder andere örtliche Besonderheiten bei der Bewertung dieser Kennzahl zu berücksichtigen.



1.2.4 Bauten auf fremden Grund und Boden (0,00 €)

Zu den Bauten auf fremden Grund und Boden zählen Gebäude und bauliche Anlagen, die auf Grundstücken errichtet wurden, die sich nicht im wirtschaftlichen Eigentum der Gemeinde befinden, bspw. Erbbaupachtverträge. Die Bewertung der Gebäude erfolgt analog zu den Gebäuden auf eigenen Grundstücken (vgl. 1.2.2 mit Unterpunkten) mit der Ausnahme, dass sofern ein Eigentumsübergang vor Ablauf der Nutzungsdauer erfolgt, die Nutzungsdauer auf die vertragliche Nutzungsdauer angepasst wird.

Wesentliche Veränderungen in 2020

Der Bestand an Bauten auf fremden Grund und Boden ist unverändert Null.

1.2.5 Kunstgegenstände, Denkmäler (46.680,11 €)

Sofern keine Anschaffungs- oder Herstellungskosten vorlagen, wurde die Bewertung der Kunstgegenstände zu einem Erinnerungswert von einem Euro gem. BBewR vorgenommen. Gleiches gilt für Bau- und Bodendenkmäler, die nicht zu den Gebäuden zählen (Kriegerdenkmäler, archäologische Denkmäler usw.), sofern keine Erfahrungswerte vergleichbarer Anlagen vorliegen.



Wesentliche Veränderungen in 2020

Die Veränderung dieser Position beruht auf der Abschreibung der Vermögensgegenstände.

1.2.6 Maschinen, technische Anlagen und Fahrzeuge (1.461.530,46 €)

In Abgrenzung zur Position 1.2.7 – Betriebs- und Geschäftsausstattung werden in dieser Position alle technischen Gegenstände der Gemeinde bilanziert, die unmittelbar der gemeindlichen Leistungserstellung bzw. der Aufgabenerfüllung dienen.

Sie sind selbständig bewertbar wie bspw. Kraftwagen, Anhänger, Sattelanhänger, Schiffe, Schienenfahrzeuge, Luftfahrzeuge, Krafträder, Fahrräder u.ä., Feuerlöschgerätschaften, Maschinen für die Erzeugung und Nutzung von mechanischer Energie ohne Motoren für Ackerschlepper und für Luft- und Straßenfahrzeuge, Sonstige Maschinen, Maschinen für die Land- und Forstwirtschaft, Werkzeugmaschinen und Teile dafür, Geräte der Elektrizitätserzeugung und Verteilung, Rundfunk-, Fernseh- und Nachrichtentechnik, Medizin, Mess-, Steuerungs- und Regelungstechnik, Optik.

Unter den Betriebsvorrichtungen und technische Anlagen werden z. B. auch Funk- oder Telefonanlagen ausgewiesen, auch wenn sie wesentlicher Bestandteil eines Gebäudes sind. Sie stehen nämlich nicht mit diesem in einem einheitlichen Nutzungs- oder Funktionszusammenhang sondern dienen dem unmittelbaren Verwaltungsbetrieb. Weiterhin unterliegen sie einer anderen Nutzungsdauer als der von Gebäuden. Im Übrigen wird bzgl. der Abgrenzung von Betriebsvorrichtungen auf das Steuerrecht verwiesen.

Maschinen, technische Anlagen und Fahrzeuge sind mit ihren AHK unter Berücksichtigung bereits angefallener Abschreibungen zu bewerten. Unter Berücksichtigung der Vereinfachungsregeln in § 37 und § 38 GemHVO-Doppik wurden die Vermögensgegenstände im Rahmen einer körperlichen Inventur erfasst und mit ihrem Anschaffungswert, verringert um Abschreibungen für die Zeit ihrer bisherigen Nutzung, in die Eröffnungsbilanz aufgenommen. Ein großer Teil der Vermögensgegenstände ist bereits unter Berücksichtigung der in der Abschreibungstabelle niedergelegten betriebsgewöhnlichen Nutzungsdauern abgeschrieben und wurde mit einem Erinnerungswert von einem Euro in die Eröffnungsbilanz aufgenommen.

Für Vermögensgegenstände, die nach dem 31.12.2007 angeschafft wurden, selbständig nutzbar sind und einer Abnutzung unterliegen, finden gem. § 43 Abs. 3 GemHVO Doppik die Vorgaben des § 6 Abs. 2 a des Einkommensteuergesetzes vom 8. Oktober 2009 (BGBl. I S. 3366, ber. S. 3862), zuletzt geändert durch Artikel 3 des Gesetzes vom 8. Mai 2012 (BGBl. I S. 1030) (sog. Sammelposten) Anwendung. Dementsprechend sind bei diesen Vermögensgegenständen, die in einem Sammelposten geführt werden, pauschal im Jahr der Anschaffung ein Fünftel und in den darauffolgenden vier Jahren ebenfalls je ein Fünftel abzuschreiben.

Die Vermögensgegenstände wurden im Rahmen einer körperlichen Inventur erfasst und nach den Vorgaben der GemHVO Doppik bzw. der BBewR entsprechend zu fortgeführten Anschaffungs-/Herstellungskosten bewertet.

Wesentliche Veränderungen in 2020

Es wurden Vermögensgegenstände im Umfang von 630.0118,27 € angeschafft. Hierzu zählen u. a.:

- Übernahme Leasing VW Caddy Klärwerk
- Drehleiterfahrzeug DLA (K) 23/12 RD-GF 3532
- Seitenkanalverdichter
- Pressluftatmer
- Einstiegshilfen für Kanäle
- Rauch- und Wärmeabzugsanlage



- Messkoffer für Ölabscheider
- Rasenmäher
- Tauchpumpen
- Wegesperre
- Beamer
- Wäschetrockner
- Streugutbehälter
- Richtlatte
- Herd
- Geräte Klärwerk
- Geräte Bauhof
- Div. Feuerwehrgeräte
- Div. Kleingeräte

Die weitere Veränderung dieser Position beruht sowohl auf verschiedenen Abgängen als auch auf der Abschreibung vorhandener Vermögensgegenstände.

1.2.7 Betriebs- und Geschäftsausstattung (310.632,66 €)

Zur Betriebs- und Geschäftsausstattung gehören Vermögensgegenstände, die nicht unmittelbar in den Leistungserstellungsprozess eingesetzt sind, aber dem langfristigen Betrieb der Verwaltung dienen. Unter Betriebs- und Geschäftsausstattungen sind somit alle selbstständig nutzbaren Einrichtungsgegenstände von Büros und Werkstätten, einschließlich der Werkzeuge zu fassen.

Die Erfassung des beweglichen Vermögens erfolgte im Rahmen einer körperlichen Inventur und nach den Vorgaben der GemHVO Doppik, insb. wiederum unter Berücksichtigung der Regeln nach § 37 und § 38 GemHVO Doppik bzw. der BBewR entsprechend zu fortgeführten Anschaffungs-/Herstellungskosten (s.a. 1.2.6).

Wesentliche Veränderungen in 2020

Es wurden Vermögensgegenstände im Umfang von 70.150,07 € angeschafft. Hierzu zählen u. a.:

- Schreibtische
- Rechner
- Monitore
- Einbauküchen
- Notebooks
- Werkstattwagen
- Rollcontainer
- Moderationstafel
- Transport-Klappmobil
- Digitalisierungsbox
- Switch
- Gasgrill
- Bürostühle
- Krankenbett
- Möbel
- Krippenschaumbetten
- Rampen für Rollstühle
- Handy
- iPad
- Keyboard
- Gesundheitsstuhl



Die weitere Veränderung dieser Position beruht sowohl auf verschiedenen Abgängen als auch auf der Abschreibung vorhandener Vermögensgegenstände.

1.2.8 Geleistete Anzahlungen, Anlagen im Bau (3.532.868,44 €)

Noch nicht in Betrieb genommene Teile des Anlagevermögens (z. B. Investitionsmaßnahmen, die sich bis zur Fertigstellung über einen Zeitraum von zwei oder mehr Jahren erstrecken) und Anzahlungen auf bestellte Anlagen werden als Anlagen im Bau bzw. geleistete Anzahlungen auf Sachanlagen in der Bilanz erfasst. Die Ermittlung der Werte erfolgte anhand der Anschaffungs- bzw. Herstellungskosten zzgl. Nebenkosten. Sobald die Inbetriebnahme erfolgt, wird der Vermögensgegenstand in die jeweilige Bilanzposition umgebucht. Erst ab diesem Zeitpunkt erfolgt auch die Wertminderung durch planmäßige Abschreibungen.

Wesentliche Veränderungen in 2020

Am Ende des Haushaltsjahres 2020 gab es 7 Anlagen im Bau mit einem Gesamtbestand von 3.532.868,44 €.

Dies waren im Einzelnen:

- Erweiterung Feuerwehrhaus Großflintbek (2.018.785,26 €)
- Erweiterung Feuerwehrhaus Großflintbek – Ausstattung (51.665,06 €)
- Wiederaufbau des Bürger- und Sportzentrums (405.759,80 €)
- Sanierung der Kleinspielfelder im BSZ (131.388,31 €)
- Anbau von Sozialräumen, Klärwerksgebäude (3.070,20 €)
- Erneuerung Hauptpumpwerk 1 (29.608,76 €)
- Sanierung Schmutzwasserkanal Schlotfeldtsberg (892.591,05 €)

1.3 Finanzanlagen (400,00 €)

In diesen Positionen werden Anteile an verbundenen Unternehmen, Beteiligungen und Ausleihungen ausgewiesen, die aus strategischer Sicht eingegangen wurden und dauerhaft im Vermögen der Gemeinde verbleiben sollen. Ihre Bewertung erfolgte, sofern keine Anschaffungskosten ermittelbar waren, anhand der Eigenkapitalspiegelmethode, da keine anwendbaren Informationen über Anschaffungskosten vorlagen. Die Inventur geschah mittels einer Buchinventur. Die Finanzanlagen werden in einer Anlagenbestandsliste einzeln nachgewiesen.

Bei Finanzanlagen findet gemäß § 48 Abs. 1 GemHVO-Doppik das gemilderte Niederstwertprinzip Anwendung, d.h. bei einer voraussichtlich nicht dauerhaften Wertminderung kann eine Wertanpassung durch Buchung einer entsprechenden Abschreibung vorgenommen werden (§ 43 Abs. 6 Satz 2 GemHVO-Doppik). Eine Pflicht hierzu besteht allerdings nicht. Es liegt somit ein Wahlrecht vor.

Bei Vorliegen einer dauerhaften Wertminderung ist jedoch zwingend eine Wertanpassung durch Buchung einer Abschreibung erforderlich. Eine dauernde Wertminderung tritt ein, wenn innerhalb des Finanzplanungszeitraums der Grund der Wertminderung nicht abgestellt wird. Derartige Wertminderungen können bei entsprechenden nicht ausgeschütteten Gewinnen bzw. Überschüssen in den Folgejahren durch eine (Wert-)Zuschreibung bis zu den ursprünglichen AHK wieder aufgeholt werden (vgl. § 43 Abs. 9 GemHVO-Doppik).



1.3.1 Anteile an verbundenen Unternehmen (0,00 €)

Bei den Anteilen an verbundenen Unternehmen handelt es sich um Beteiligungen an rechtlich selbstständigen Unternehmen, an denen die Gemeinde mit einer Anteilsquote von mehr als 50% beteiligt ist.

1.3.2 Beteiligungen (400,00 €)

Beteiligungen sind Anteile an rechtlich selbstständigen Unternehmen, bei denen der Beteiligungsanteil zwischen 20% und 50% liegt.

1.3.3 Sondervermögen, Zweckverbände, Anstalten des öffentlichen Rechts, rechtsfähige kommunale Stiftungen (0,00 €)

In Abgrenzung zu Beteiligungen (Pos. 1.3.2) und Anteilen an verbundenen Unternehmen (Pos. 1.3.1) gehören zum Sondervermögen gemäß § 96 und § 97 GO die nichtrechtsfähigen örtlichen Stiftungen sowie wirtschaftliche Unternehmen ohne eigene Rechtspersönlichkeit (Eigenbetriebe, vgl. hierzu auch § 106 GO) und öffentliche Einrichtungen, die aufgrund gesetzlicher Bestimmungen als Sonderrechnung zu führen sind.

1.3.4 Ausleihungen (0,00 €)

Unter die Ausleihungen fallen zum einen in Abgrenzung zu den Positionen 1.3.1 – Anteile an verbundenen Unternehmen sowie 1.3.2 – Beteiligungen Anteile an Unternehmen (s. a. Definition in 1.3.2), bei denen die Beteiligungsquote 20% nicht übersteigt. Im Weiteren gelten die Definitionen zu den Positionen 1.3.1 und 1.3.2.

Zum anderen sind unter dieser Position Forderungen zu bilanzieren, die in Form von langfristigen Darlehen und Krediten ausgegeben wurden. Da es sich um eine Position des Anlagevermögens handelt, muss, anders als im Handelsrecht, wo es sich um eine langfristige (über 4 Jahre) Kapitalforderung handeln muss, das Kriterium des § 40 Abs. 2 GemHVO-Doppik erfüllt sein, d. h. die Ausleihungen müssen im Zusammenhang mit der dauerhaften Aufgabenerfüllung der Gemeinde stehen.

1.3.5 Wertpapiere des Anlagevermögens (0,00 €)

In dieser Position sind folgende Wertpapiere nach dem Wertpapierhandelsgesetz sind auszuweisen:

1. Aktien,
2. andere verbriefte Anteile an in- oder ausländischen juristischen Personen, Personengesellschaften und sonstigen Unternehmen, soweit sie Aktien vergleichbar sind, sowie Zertifikate, die Aktien vertreten,
3. Schuldtitel, wie Genussscheine, Schuldverschreibungen sowie Zertifikate, sowie sonstige Wertpapiere, die zum Erwerb oder zur Veräußerung von Wertpapieren berechtigen oder zu einer Barzahlung führen, die in Abhängigkeit von Wertpapieren, von Währungen, Zinssätzen oder anderen Erträgen, von Waren, Indizes oder Messgrößen bestimmt wird (sog. Optionen).



Hierunter sind auch Anteile an Investmentvermögen darzustellen.

Wertpapiere werden dem Anlagevermögen zugerechnet, wenn Sie dauerhaft von der Kommune gehalten werden (sog. "strategische Beteiligung"). Dienen sie lediglich Spekulationszwecken, so sind sie im Umlaufvermögen auszuweisen.

Die Bilanzierung erfolgt in Höhe der Anschaffungskosten bzw. bei dauerhaftem Werteverfall zu dem geringeren Wert (sog. gemildertes Niederstwertprinzip).

2. Umlaufvermögen (4.661.284,88 €)

Im Umlaufvermögen werden alle Vermögensgegenstände bilanziert, die nicht dauerhaft im Vermögen der Kommune verbleiben.

2.1 Vorräte (0,00 €)

Vorräte sind Gegenstände des Umlaufvermögens, die zum Verbrauch oder zum Verkauf bestimmt sind. Dazu gehören die Roh-, Hilfs- und Betriebsstoffe, die in den Prozess der Leistungserstellung eingehen. Zudem umfasst der Posten unfertige und fertige Erzeugnisse, unfertige Leistungen, Waren, geleistete Anzahlungen sowie sonstige Vorräte. Sie sind grundsätzlich mit ihren Anschaffungs- bzw. Herstellungskosten zu bilanzieren.

2.1.1 Roh-, Hilfs- und Betriebsstoffe (0,00 €)

Rohstoffe gehen als Hauptbestandteil in von der Gemeinde erstellte Vermögensgegenstände des Anlage- oder Umlaufvermögens ein.

Hilfsstoffe gehen als Nebenbestandteile in von der Gemeinde erstellte Vermögensgegenstände ein.

Betriebsstoffe dienen dem Betrieb der „Produktionsanlagen“. Betriebsstoffe sind i.d.R. auch den übrigen Verwaltungsbereichen dienlich (u. a. Büromaterial (z.B. Kopierpapier, Heizöl, Benzin, Diesel, etc.).

Roh- Hilfs- und Betriebsstoffe sind grundsätzlich mit ihren Anschaffungskosten zu bewerten. Die GemHVO-Doppik sieht jedoch Bewertungsvereinfachungsverfahren vor (Festwert- (§ 37 Abs. 2), Gruppen-/Durchschnittswert- (§ 37 Abs. 3), Verbrauchsfolgeverfahren (FIFO- oder LIFO-Methode) (§ 42))

Weiterhin können Vorräte in „bedeutsame“ und „weniger bedeutsame“ Bestände unterschieden werden:

Kleinere Mengen von Vorräten, die einen weniger bedeutsamen (Bestands-)Wert haben (Putzmittel, allgemeines Büromaterial) müssen nicht als Vorräte ausgewiesen werden, sondern können zum Zeitpunkt des Zugangs als sofort als „verbraucht“ gelten. Entsprechende Probeinventuren wurden durchgeführt und haben zum Ergebnis geführt, dass es sich bspw. bei den Beständen von Büromaterialien, Marketingartikeln, Vordrucken etc. um weniger bedeutsame Bestände handelt, insbesondere auch vor dem Hintergrund ihrer hohen Umschlagshäufigkeit.

Bestände, die einen bedeutsamen Wert haben (z.B. Materiallagerbestände des Bauhofes, Abfallbehälterbestand), werden in das Umlaufvermögen aufgenommen. Gemäß §37 Abs. 2 GemHVO Doppik können Roh-, Hilfs- und Betriebsstoffe mit einer gleich bleibenden Menge und einem gleich bleibenden Festwert angesetzt werden, sofern sie regelmäßig ersetzt werden und für die Gemeinde von



nachrangiger Bedeutung sind sowie der Bestand in seiner Größe, seinem Wert und seiner Zusammensetzung nur geringfügigen Veränderungen unterliegt. Eine nachrangige Bedeutung ist gegeben, wenn ihr Wert 5% der Bilanzsumme nicht übersteigt. Eine wesentliche Veränderung des Bestandeswertes ist gegeben, wenn sich der Wert um mehr als 10% ändert. In diesem Falle ist eine Wertanpassung im Rahmen des Jahresabschlusses erforderlich.

2.1.2 Unfertige Erzeugnisse und unfertige Leistungen (0,00 €)

Als unfertige Erzeugnisse und unfertige Leistungen sind Vermögensgegenstände des Umlaufvermögens auszuweisen, für deren Herstellung bis zum Bilanzstichtag Herstellungskosten (Personalaufwand, Materialaufwand für eingesetzte Roh-, Hilfs- und Betriebsstoffe) in der Gemeinde angefallen sind, wenn die Herstellung noch nicht abgeschlossen ist. Die Bewertung erfolgt nach Herstellungskosten.

2.1.3 Fertige Erzeugnisse und Waren (0,00 €)

Fertige Erzeugnisse sind Vermögensgegenstände des Umlaufvermögens für deren Fertigung Herstellungskosten angefallen sind, wenn die Herstellung am Bilanzstichtag abgeschlossen ist.

Waren sind angeschaffte Vermögensgegenstände des Umlaufvermögens, die ohne oder nur nach geringen Veränderungen durch die Gemeinde weiterveräußert werden.

Fertige Erzeugnisse werden mit den Herstellungskosten bewertet. Waren werden zu den Anschaffungskosten bewertet.

2.1.4 geleistete Anzahlungen und sonstige Vorräte (0,00 €)

Die Gemeinde hat zum 31.12. des Berichtsjahres keine Anzahlungen für den Erwerb entsprechender Vermögensgegenständen geleistet.

Vermögensgegenstände des Anlagevermögens, die zur Veräußerung vorgesehen sind, wie bspw. Baugrundstücke, sind unter den sonstigen Vorräten auszuweisen. Diese werden grundsätzlich mit ihren Anschaffungs- und Herstellungskosten zzgl. Nebenkosten ausgewiesen bzw. gemäß geltender Bewertungsrichtlinie anhand entsprechender Ersatzwerte.

2.2 Forderungen und sonstige Vermögensgegenstände (3.360.431,75 €)

Die Forderungen und sonstigen Vermögensgegenstände werden mittels einer Buch- bzw. Beleginventur nachgewiesen. Der Bestand ist mit der Kasseneinnahmerestliste bzw. Liste der Verwehr- und Vorschusskonten zum 31.12.2020 abgeglichen und abgestimmt. Ebenso werden unter dieser Position debitorische Kreditoren ausgewiesen. Der Ansatz erfolgt grundsätzlich zum Nennwert.

Die erkennbaren Einzelrisiken wurden anhand einer einzeln durchgeführten Forderungsbewertung nach den gültigen Regelungen zur Forderungsbewertung durchgeführt.



Für das allgemeine Ausfallrisiko wurde eine Pauschalwertberichtigung anhand von Erfahrungswerten gebildet. Der Berichtigungssatz orientiert sich am Ausfallrisiko der letzten drei Haushaltsjahre im Verhältnis zum Forderungsvolumen.

Die Wertberichtigungen wurden Bilanzpositionsweise durchgeführt und nach den allgemein üblichen Grundsätzen der doppelten Buchführung aktivisch von den Forderungen abgesetzt. Daraus ergibt sich folglich eine Differenz zum Forderungsspiegel.

Die Zuordnung zu den einzelnen Positionen bzw. Forderungskonten erfolgte streng nach den Vorschriften der Verwaltungsvorschrift des landeseinheitlichen Kontenrahmens und Kontenplans des Landes Schleswig-Holstein (VV Kontenplan).

2.2.1 Öffentlich-rechtliche Forderungen aus Dienstleistungen (295.414,14 €)

Hierunter weist die Gemeinde ihre Forderungen aus, die ihm im Rahmen von öffentlich-rechtlichen Rechtsverhältnissen bzw. Rechtsgeschäften erwachsen sind wie z. B. Verwaltungsgebühren, Bußgelder, Schulkostenbeiträge, Zwangsgelder etc.

Der Forderungsbestand in Höhe von 295.414,14 € für das Jahr 2020 setzt sich aus folgenden wesentlichen Positionen zusammen:

- Forderungen aus Sonderposten (rd. 33.200 €)
- Forderungen aus Benutzungsgebühren (rd. 122.500 €)
- Forderungen aus Unterkunftsgebühren (rd. 28.500 €)
- Forderungen aus sonstigen ordentlichen Erträgen (rd. 222.800 €)
- Einzelwertberichtigungen auf Forderungen aus Benutzungsgebühren (rd. -55.000 €)
- Einzelwertberichtigungen auf Forderungen aus sonstigen ordentlichen Erträgen (rd. -56.500 €)

2.2.2 Sonstige öffentlich rechtliche Forderungen (1.236.869,60 €)

Hierunter weist die Gemeinde insbesondere Ihre Forderungen aus, die ihr aus Steuerschuldverhältnissen erwachsen sind wie bspw. Gewerbesteuer- und Grundsteuerforderungen.

Der Forderungsbestand in Höhe von 1.236.869,60 € für das Jahr 2020 setzt sich aus folgenden wesentlichen Positionen zusammen:

- Forderungen aus Steuern (rd. 399.800 €)
- Forderungen aus Ausgleichsleistungen (rd. 167.800 €)
- Forderungen aus Schlüsselzuweisungen vom Land (rd. 793.900 €)
- Forderungen aus Zuweisungen und Zuschüsse für laufende Zwecke (rd. 19.300 €)
- Forderung aus Sicherheitsbeträge Bauvorhaben (rd. 19.300 €)
- Einzelwertberichtigungen auf Forderungen aus Steuern (rd. -163.400 €)

2.2.3 Privatrechtliche Forderungen aus Dienstleistungen (242.192,83 €)

Eine Privatrechtliche Forderung ist das Recht, von einem anderen aufgrund eines Schuldverhältnisses eine Leistung zu fordern. Das Schuldverhältnis ergibt sich aus einem Vertrag oder durch die Erfüllung der Tatbestandsvoraussetzungen einer Gesetzesvorschrift. Unter den Forderungen aus Dienstleistungen sind Ansprüche aus gegenseitigen Verträgen (Lieferungs-, Werks- oder Dienstleistungsverträge)



auszuweisen, die von der Gemeinde durch Lieferung oder Leistung bereits erfüllt sind, deren Erfüllung durch den Schuldner (z. B. Zahlung der Miete) jedoch noch aussteht.

Der Forderungsbestand in Höhe von 242.192,83 € für das Jahr 2020 setzt sich aus folgenden wesentlichen Positionen zusammen:

- Forderungen aus Erträgen aus Kostenerstattungen, Kostenumlagen (rd. 226.800 €)
- Forderungen aus Mieten und Pachten (rd. 6.100 €)
- Forderungen aus sonstigem privatrechtlichen Leistungsentgelten (rd. 17.500 €)
- Einzelwertberichtigungen auf Forderungen aus Erträgen aus Kostenerstattungen, Kostenumlagen (rd. – 1.200 €)
- Einzelwertberichtigungen auf Forderungen aus Mieten und Pachten (rd. – 6.100 €)
- Einzelwertberichtigungen auf Forderungen aus sonstigen privatrechtlichen Leistungsentgelten (rd. -800 €)

2.2.4 Sonstige privatrechtliche Forderungen (0,00 €)

Unter den sonstigen privatrechtlichen Forderungen (Kto. 179) werden bspw. Forderungen aus, Dividenden- und Zinsenansprüchen sowie aus fremden Finanzmitteln, wie Vorschussgeldern und sonstige durchlaufende Gelder bilanziert.

Durchlaufende Gelder sind Finanzmittel, über die die Gemeinde

- keine Entscheidungsgewalt über die Mittelverwendung hat
- keinen eigenen Bescheid erteilt
- selbst keine Maßnahmen durchführt.

2.2.5 Sonstige Vermögensgegenstände (1.585.730,18 €)

Hierunter fallen die sonstigen Forderungen, die den o. g. Bereichen aufgrund der Zuordnungsvorschriften des landeseinheitlichen Kontenrahmens und Kontenplans des Landes Schleswig-Holstein nicht zuzuordnen waren.

Wertpapiere des Umlaufvermögens werden gehalten wenn sie

1. nicht oder nicht mehr dazu bestimmt sind, der dauerhaften Aufgabenerfüllung der Kommune zu dienen (strategische Beteiligung) oder
2. nicht länger als ein Jahr gehalten werden bzw. von Erwerb an nicht länger als ein Jahr bei der Kommune verbleiben sollen

Für Wertpapiere des Umlaufvermögens findet das strenge Niederstwertprinzip analog § 253 Abs. 3 HGB Anwendung. Dies ergibt sich aus den Bestimmungen des § 34 Abs. 7 GemHVO-Doppik, wonach bei der Aufstellung des Jahresabschlusses ein niedriger Wert als der Anschaffungswert beizulegen ist, wenn der Markt- oder Börsenwert ein niedrigerer ist.

Zur Bewertung sind die Anschaffungskosten sowie der jeweilige Börsen- bzw. Marktpreis zum Abschlussstichtag zu Grunde zu legen. Die Bilanzierung erfolgt stets mit dem niedrigeren Wert.

Sofern im Vergleich zum bisherigen Bilanzwert eine Wertminderung eingetreten ist, besteht somit eine Abschreibungspflicht auf den niedrigeren Wert. Sollte zwischenzeitlich eine Werterhöhung eingetreten



sein, ist gemäß § 34 Abs. 7 GemHVO-Doppik eine Zuschreibung bis zum aktuellen Wert, maximal jedoch bis zur Höhe der Anschaffungskosten, vorgenommen werden.

Der Bestand an Sonstigen Vermögensgegenständen in Höhe von 1.585.730,18 € für das Jahr 2020 setzt sich aus folgenden wesentlichen Positionen zusammen:

- Sonstige Vermögensgegenstände (rd. 288.400 €)
- Sonstige Vermögensgegenstände - Städtebauförderung (909.100 €)
- Forderungen aus Überzahlungen bei Aufwendungen für Sach- und Dienstleistungen (rd. 8.300 €)
- Forderungen aus Überzahlungen bei Transferaufwendungen (rd. 177.100 €)
- Vorsteuerabwicklung Vorjahre (rd. 16.600 €)
- Forderungen aus Vorjahresabgrenzung aus Zuwendungen und allgemeinen Umlagen (rd. 8.200 €)
- Forderungen aus Vorjahresabgrenzung aus öffentlich-rechtlichen Leistungsentgelten (rd. 49.100 €)
- Forderungen aus Vorjahresabgrenzung aus privatrechtlichen Leistungsentgelten, Kostenerstattungen und Kostenumlagen (rd. 128.600 €)

2.4 Kassenbestand, Bundesbankguthaben, Guthaben bei der EZB, Guthaben bei Kreditinstituten und Schecks (1.300.853,13 €)

Gemäß Rundschreiben des Innenministeriums vom 10.1.2014 zur Behandlung von liquiden Mitteln von amtsangehörigen Gemeinden und Ämtern im Rahmen der Besorgung der Kassengeschäfte bei einer Haushaltswirtschaft nach den Grundsätzen der doppelten Buchführung sind liquiden Mittel beim Amt darzustellen, da dieses der wirtschaftliche Eigentümer der Kontoguthaben ist. Gleichzeitig weist die Amtsbilanz entsprechende Forderungen bzw. Verbindlichkeiten aus dem Zahlungsverkehr auf während die amtsangehörige Gemeinde eine entsprechende Verbindlichkeit bzw. Forderung gegenüber dem Amt hat.

Der Stände sind mit dem Tagesabschluss der Amtskasse bzw. den jeweiligen Konto- und Sparbuchbeständen zum 31.12..2020 abgestimmt. Der Barkassenbestand stimmt mit dem Stand des Kassensbuches überein.

3. Rechnungsabgrenzungsposten (153.519,01 €)

Die aktive Rechnungsabgrenzung wird genutzt, um periodengerecht Aufwendungen dem Haushaltsjahr zuzuordnen. Da die Ergebnisrechnung nur für ein Haushaltsjahr aufgestellt wird, nutzt die Doppik die Bilanz, um jahresübergreifende Sachverhalte abbilden zu können. Da die Schlussbilanz gleichzeitig die Eröffnungsbilanz des nächsten Jahres darstellt, ist die Verzahnung der Haushaltsjahre gegeben. Nach § 40 Abs. 1 GemHVO-Doppik gehören zur Vollständigkeit der Bilanz auch die Rechnungsabgrenzungsposten. Für Aufwendungen, die zum Bilanzstichtag im Voraus bezahlt wurden und gebucht wurden und somit ganz oder zum Teil dem Haushaltsjahr 2020 zuzurechnen sind, wie z. B. die Gehaltszahlungen für Beamte und Beamtinnen nebst Umlage an die Versorgungskasse, Sozialhilfesaufwendungen, Pflegegelder usw. wurde eine entsprechende aktive Rechnungsabgrenzung gebildet.



Anhang 2020 Gemeinde Flintbek

Zum 31.12.2020 hatte die Gemeinde Flintbek Auszahlungen i. H. v. 153.519,01 € geleistet.

Dies sind im Wesentlichen:

- RAP aus Personalaufwendungen (rd. 22.100 €)
- RAP aus Aufwendungen für Sach- und Dienstleistungen (rd. 23.500 €)
- RAP aus sonstigen ordentlichen Aufwendungen aus laufender Verwaltungstätigkeit (rd. 3.300 €)

Daneben werden in dieser Position geleistete Zuschüsse und Zuweisungen an Dritte für die Anschaffung von Vermögensgegenständen bilanziert. Diese werden über die Zweckbindungsfrist entsprechend aufgelöst.

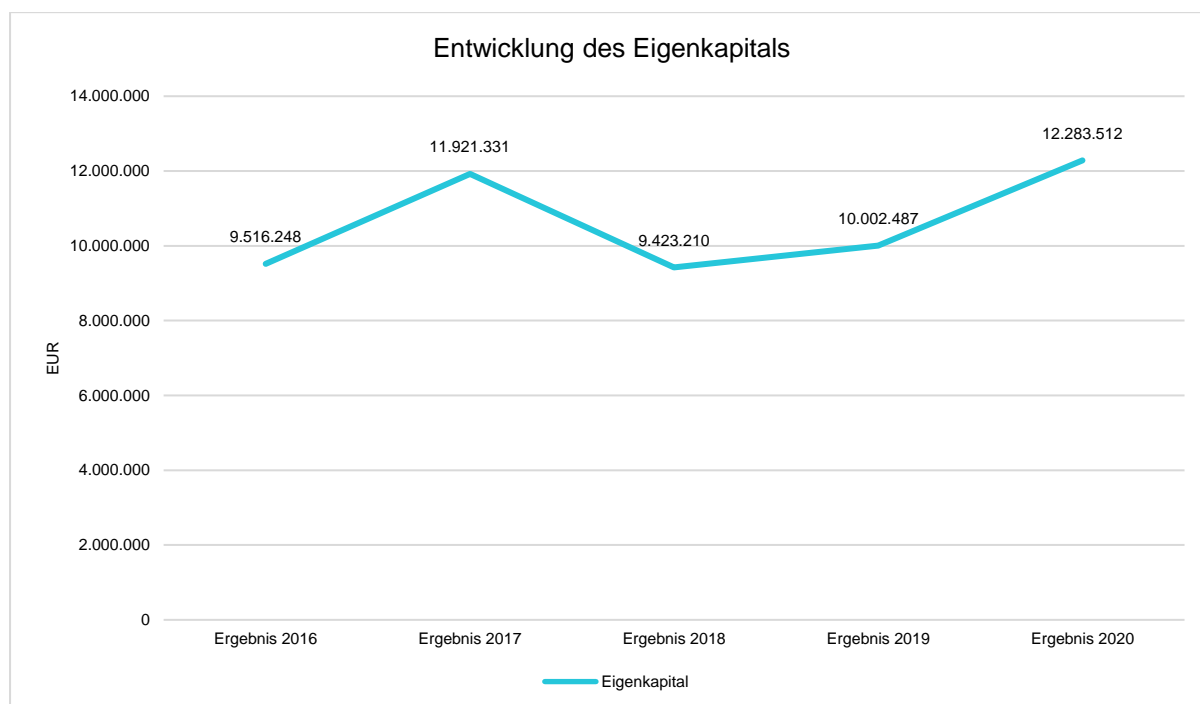
Zum 31.12.2020 betrug die Höhe der geleisteten investiven Zuschüsse und Zuweisungen an Dritte i. H. v. 104.538,81 €.

Passiva

1. Eigenkapital (12.840.347,85 €)

Das Eigenkapital ist in der Eröffnungsbilanz die Differenz zwischen Vermögen (Aktiva) und Schulden (Passiva). Der Ausweis des Eigenkapitals zeigt an, ob das Vermögen einer Kommune höher ist als deren Schulden.

Das Eigenkapital der Gemeinde ergibt sich aus der Summe der Allgemeinen Rücklage, der Sonderrücklage, der Ergebnissrücklage, eines vorgetragenen Jahresfehlbetrages und des Jahresüberschusses oder des Jahresfehlbetrages.





1.1 Allgemeine Rücklage (9.449.216,59 €)

Die Allgemeine Rücklage wird im Rahmen der Erstellung der Eröffnungsbilanz ermittelt und in Folgejahren nur durch bestimmte Vorgänge verändert. Sie stellt das „Stammkapital“ der Gemeinde dar. Soweit Jahresfehlbeträge nicht durch Umbuchung aus Mitteln der Ergebnissrücklage ausgeglichen werden können, wird der Jahresfehlbetrag vorgetragen. Ein vorgetragener Jahresfehlbetrag kann nach fünf Jahren zu Lasten der Allgemeinen Rücklage ausgeglichen werden (§ 26 Abs. 4 GemHVO Doppik).

Wertänderungen aus einer Berichtigung der Eröffnungsbilanz (§ 56 Abs. 1 GemHVO-Doppik) sind ergebnisneutral zu 85% mit der allgemeinen Rücklage und zu 15% mit der Ergebnissrücklage zu verrechnen (§ 56 Abs. 2 GemHVO Doppik).

1.2 Sonderrücklage (839.720,23 €)

Entsprechend § 25 Abs. 2 GemHVO Doppik umfasst die Sonderrücklage erhaltene Mittel, die von der Gemeinde zweckentsprechend zu verwenden sind:

- Zuweisungen, die die Gemeinde zur Finanzierung von Investitionen erhalten hat und die nicht aufgelöst werden sollen bzw. bei denen eine Auflösung nicht zulässig ist (§ 40 Abs. 5 GemHVO Doppik) und
- Mittel, die nach baurechtlichen Bestimmungen anstatt der Herstellung von Stellplätzen durch die Bauherrin oder den Bauherren geleistet worden sind (Stellplatzrücklage).

Sofern Mittel der Sonderrücklage zweckentsprechend verwendet worden sind, werden sie in die Allgemeine Rücklage umgebucht (§ 25 Abs. 2 Satz 2 GemHVO-Doppik).

1.3 Ergebnissrücklage (0,00 €)

Gem. § 54 Abs. 3 GemHVO Doppik soll in der Eröffnungsbilanz die Ergebnissrücklage 15% der allgemeinen Rücklage betragen. Die Ergebnissrücklage ist als Verlustausgleichsfunktion für das Eigenkapital vorgesehen. Entstehende Jahresfehlbeträge werden zunächst aus der Ergebnissrücklage und dann aus der Allgemeinen Rücklage ausgeglichen, sofern die eingeleiteten Haushaltskonsolidierungsmaßnahmen keinen Erfolg gebracht haben.

Die Ergebnissrücklage soll in den Folgebilanzen gemäß § 25 GemHVO-Doppik mindestens 10 % und höchstens 33 % der Allgemeinen Rücklage betragen. Soweit der Anteil der Allgemeinen Rücklage an der Bilanzsumme mindestens 30 Prozent beträgt, kann abweichend von Satz 1 die Ergebnissrücklage mehr als 33 Prozent der Allgemeinen Rücklage betragen.



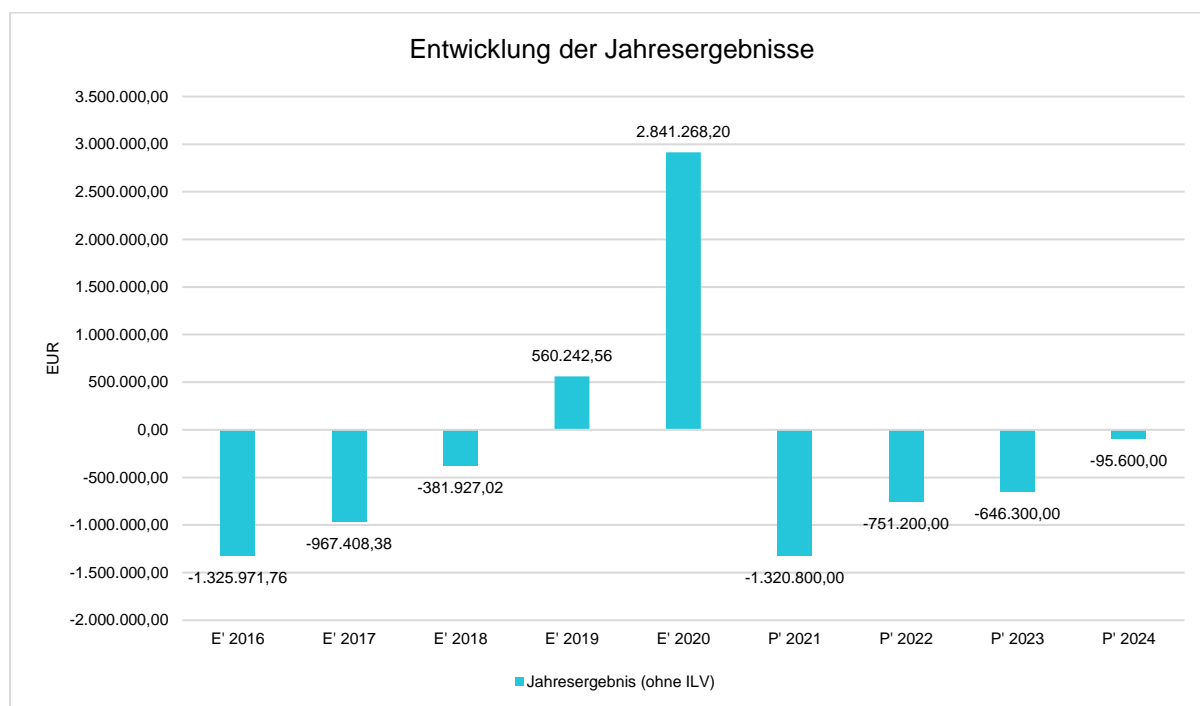
1.4 vorgetragener Jahresfehlbetrag (-846.692,69 €)

Unter vorgetragenem Jahresfehlbetrag ist die Summierung aller bisher entstandenen und noch nicht abgewickelten Jahresfehlbeträge auszuweisen. Soweit Jahresfehlbeträge nicht durch Umbuchung aus Mitteln der Ergebnissrücklage ausgeglichen werden können, wird der Jahresfehlbetrag vorgetragen. Ein vorgetragener Jahresfehlbetrag kann nach fünf Jahren zu Lasten der Allgemeinen Rücklage ausgeglichen werden (§ 26 Abs. 4 GemHVO-Doppik).

1.5 Jahresüberschuss/Jahresfehlbetrag (2.841.268,20 €)

Die Position Jahresüberschuss/Jahresfehlbetrag bildet die Situation des abzuschließenden Haushaltsjahres ab. Jahresüberschüsse, die nicht zum Ausgleich eines vorgetragenen Jahresfehlbetrages benötigt werden, sind der Ergebnissrücklage oder der Allgemeinen Rücklage zuzuführen (§ 26 Abs. 2 GemHVO-Doppik).

Das Haushaltsjahr 2020 schließt mit einem Überschuss in Höhe von 2.841.268,20 € ab.



2. Sonderposten (6.998.005,51 €)

2.1 Sonderposten für aufzulösende Zuschüsse (7.695,32 €)

Erhält die Gemeinde von Unternehmen und übrigen Bereichen Gelder für die Anschaffung oder Herstellung von Vermögensgegenständen, so sind diese gem. § 40 Abs. 5 GemHVO Doppik als Sonderposten zu passivieren, wenn sie aufgelöst werden sollen. Die Auflösung erfolgt gem. § 40 Abs. 5



GemHVO Doppik über die Nutzungsdauer des jeweiligen mit dem Sonderposten finanzierten Vermögensgegenstandes bzw. über 25 Jahre im Falle von Grundstücken. Die Auflösung stellt einen Ertrag in der gemeindlichen Ergebnisrechnung dar und vermindert damit den Abschreibungsaufwand.

Die Zuschüsse und Zuweisungen werden im Verhältnis zum Abschreibungszeitraum der damit verbundenen Anlagevermögen zeitgleich aufgelöst.

Der Ansatz erfolgte in Höhe der erhaltenen Zuschüsse und Zuweisungen und wurde aus den Verwendungsnachweisen, teilweise aufgrund der Jahresrechnungen, der entsprechenden Maßnahmen entnommen. Sofern bei dem bezuschussten Vermögensgegenstand ein Ersatzwert zur Erstbewertung herangezogen wurde, ist dieses auch im Sonderposten berücksichtigt.

An wesentlichen Zuschüssen hat die Gemeinde erhalten:

-keine-

2.2 Sonderposten für aufzulösende Zuweisungen (2.563.496,26 €)

In dieser Position werden erhaltene Gelder bilanziert, die die Gemeinde vom öffentlichen Bereich erhalten hat. Ihre Auflösung erfolgt analog zu den Sonderposten der Position 2.1.

An wesentlichen Sonderposten hat die Gemeinde 2020 erhalten:

- Landeszuweisung Digitalpakt Schule (30.760,42 €)
- Landeszuweisung Drehleiter und Atemschutz (151.697,21 €)
- Kreiszuweisung für Insektenhotels (5.407,84 €)

2.3 Sonderposten für Beiträge (1.830.580,40 €)

2.3.1 Sonderposten für aufzulösende Beiträge (351.990,40 €)

Erhobene Beiträge für die Anschaffung oder Herstellung von Vermögensgegenständen sind gem. § 40 Abs. 6 S. 1 GemHVO Doppik als Sonderposten zu aktivieren. Hierunter fallen insbesondere erhobene Straßenausbaubeiträge und Anschlussbeiträge, die entsprechend der betriebsgewöhnlichen Nutzungsdauer ertragswirksam aufgelöst werden. Der Ansatz erfolgte in Höhe der erhaltenen Beiträge und wurde aus den Verwendungsnachweisen bzw. Beitragsakten der entsprechenden Maßnahmen entnommen.

Die Gemeinde hat im Jahr 2020 an wesentlichen Beiträgen erhalten:

- Straßenausbaubeiträge Gartenstraße (220.600,58 €)

2.3.2 Sonderposten für nicht aufzulösende Beiträge (1.478.590,00 €)

Im Jahr 2019 hat die Gemeinde Flintbek keine weiteren Beiträge erhalten.



2.2 Sonderposten für den Gebührenaussgleich (0,00 €)

Bei Einrichtungen, die gem. Kommunalabgabengesetz aus Gebühren finanziert werden, ist zum Jahresabschluss festzustellen, ob eine Über- oder Unterdeckung entstanden ist. Entstandene Überdeckungen sind als Sonderposten für Gebührenaussgleich auszuweisen und dem Gebührenschuldner bei der nächsten Gebührenkalkulation gutzuschreiben bzw. dienen zur Deckung entstehender zukünftiger Unterdeckungen. Zum 31.12.2020 bestanden bei der Gemeinde Flintbek folgende Gebührenhaushalte, für die ein Überschuss auf Folgejahre zu übertragen ist:

Zu übertragende Gebührenüberschüsse

Gebührenhaushalt	Gebührenüberschuss

2.5 Sonderposten für Treuhandvermögen (0,00 €)

Für das gem. § 96 ff. Gemeindeordnung verwaltete Treuhandvermögen hat die Gemeinde einen entsprechenden Sonderposten als Gegenposition auf der Passivseite auszuweisen. Die Bestimmungen zum Sonderposten für Treuhandvermögen (vgl. § 48 GemHVO-Doppik) beziehen sich u. a. auf die nichtrechtsfähigen Stiftungen nach § 96 GO oder aber auf die Ausnahmen nach § 98 Abs. 3 GO. Nur diese werden innerhalb des kommunalen Haushalts geführt.

2.6 Sonderposten für Dauergrabpflege (0,00€)

Sonderposten für Dauergrabpflege sind anzusetzen, sofern die Kommune einen eigenen Friedhof betreibt und Gebühren für die Dauergrabpflege erhebt. Die Gebühren für die Dauergrabpflege werden in der Regel in einer Summe zu Beginn der Nutzungsdauer für eine Grabstelle und für die gesamte Laufzeit erhoben. Es handelt sich hierbei um Gebühren für die Pflege der Grabstelle durch die Kommune, die auf die Laufzeit (Nutzungsdauer) periodengerecht ertragswirksam aufzuteilen sind.

2.7 Sonstige Sonderposten (2.596.233,53 €).

Sofern die Gemeinde Mittel zur Finanzierung für Leistungen aus dem Paket für Bildung und Teilhabe für Hortmittagessen oder für Schulsozialarbeit erhalten, diese nicht im selben Haushaltsjahr verwenden und die Regelungen des § 23 Abs. 1 Nr. 4 GemHVO-Doppik nicht angewendet wird (Übertragbarkeit zweckgebundener Aufwendungen), können diese nicht zweckentsprechend verwendeten Mittel den sonstigen Sonderposten zugeführt werden. Sie stehen dann im Folgejahr wieder für eine zweckentsprechende Verwendung zur Verfügung zur Deckung des entsprechenden Aufwands. Des Weiteren wird ein sonstiger Sonderposten gebildet, sofern der Geschäftsvorfall den Punkten 2.1 bis 2.6 nicht zuzuordnen ist.

Die Gemeinde hat im Jahr 2020 keine weiteren Sonstigen Sonderposten erhalten.
Die Veränderung resultiert aus der Abschreibung vorhandener Sonderposten.



3. Rückstellungen (3.266.873,27 €)

Rückstellungen sind Passivposten in der Bilanz und dienen zur Abdeckung von ungewissen Verbindlichkeiten, Verpflichtungen und Risiken, die wirtschaftlich vorangegangenen Haushaltsjahren zuzuordnen sind, aber noch nicht fällig sind und deren Höhe bzw. Eintritt noch nicht mit absoluter Gewissheit feststeht und daher noch nicht den Verbindlichkeiten unter 4. zuzuordnen sind. Ihre Bildung erfolgt gem. §24 (1) GemHVO Doppik in Höhe ihrer voraussichtlichen Inanspruchnahme für folgende Sachverhalte:

3.1 Pensionsrückstellungen (3.266.873,27 €)

Pensionsrückstellungen sind die bilanzielle Darstellung der Erfüllung zukünftig wahrscheinlich anfallender Pensionszahlungen und ähnlicher Versorgungsleistungen. Neben der Pensionsrückstellung wurde auch die Beihilferückstellung mit aufgenommen. Die Ermittlung der Höhe der Pensionsrückstellung erfolgt durch die Versorgungs- und Ausgleichskasse Schleswig-Holstein entsprechend der Vorgaben des Landes. Die Beihilferückstellung wird entsprechend § 24 Nr. 2 GemHVO-Doppik ermittelt.

3.2 Altersteilzeitrückstellungen (0,00 €)

Bei einer Beschäftigungsphase mit unverminderter Arbeitszeit aber vermindertem Lohn und einer sich anschließenden Phase der vollständigen Freistellung von der Arbeitspflicht unter Weiterzahlung des Entgelts während der Freistellungsphase (Blockmodell der Altersteilzeit) ist über diese Verbindlichkeit eine Rückstellung in Höhe des zukünftigen Erfüllungsanspruchs sowie des Aufstockungsbetrags, des Rentenzuschusses und weiterer zusätzlicher tarifrechtlicher Leistungen zu bilden.

Die Rückstellungen sind ab dem Zeitpunkt des Abschlusses der Altersteilzeitvereinbarung während der Beschäftigungsphase für die jeweils berührten einzelnen Haushaltsjahre in gleichmäßiger Höhe zu bilden. Die Beträge sind nicht abzuzinsen. Bei Übergang in die Freistellungsphase ist aus dem in die Rückstellung eingestellten Betrag der finanzielle Aufwand für die Freistellungsphase des Beschäftigten zu finanzieren.

3.3 Rückstellungen für später entstehende Kosten (0,00 €)

Nach § 24 Satz 1 Nr. 4 sind Rückstellung zu bilden für Aufwendungen, die entstehen im Rahmen von der Gemeinde Flintbek übernommene Verpflichtungen, deren Eintritt dem Grunde nach zu erwarten ist, deren Höhe und Fälligkeit aber noch ungewiss ist. Dieses ist insbesondere der Fall für Renaturierung und Rekultivierung bei Klärteichen oder Mülldeponien. Ihre Bildung und Höhe bemisst sich nach den Vorgaben des § 41 Abs. 6 und 8 GemHVO-Doppik sowie die dazugehörigen Erläuterungen des Innenministeriums. Dabei ist die gebührenmäßige Rechtmäßigkeit gem. Gebührenrecht unerheblich.

3.4. Altlastenrückstellungen (0,00 €)

Das Bundesbodenschutzgesetz (BBodSchG) sieht neben der Sanierung schädlicher Bodenveränderungen auch die Altlasten-Sanierung vor, bspw. für stillgelegte Abfallbeseitigungsanlagen oder Grundstücke mit umweltgefährdenden Belastungen Gewässerverunreinigungen. Für die daraus entstehenden Kosten hat die Gemeinde zur Deckung der Kosten eine entsprechende Rückstellung zu bilden.



3.5 Steuerrückstellungen (0,00 €)

Für ungewisse Verbindlichkeiten im Rahmen von Steuerschuldverhältnissen (entspricht der kameralen Sonderrücklage nach § 19 Abs. 4 Nr. 8 GemHVO) sind Rückstellungen zu bilden.

3.6 Verfahrensrückstellungen (0,00 €)

Für anhängige Gerichtsverfahren, bei denen mit einer finanziellen Verpflichtung für die Gemeinde zu rechnen ist, sind Prozessrückstellungen zu bilden. Dazu wurden alle zum 31.12.2020 schwebenden Verfahren bewertet und im Falle einer drohenden finanziellen Verpflichtung wurde eine Rückstellung in entsprechender Höhe inkl. Nebenkosten gebildet.

3.7 Finanzausgleichsrückstellung (0,00 €)

Finanzausgleichsrückstellungen sind gemäß § 24 Nr.8 GemHVO-Doppik für erwartete Mehraufwendungen bei den Umlagen (insbesondere für Amts- und Kreisumlage, zusätzliche Kreisumlage und Finanzausgleichsumlage sowie ggf. für Nachzahlungen für die Gewerbesteuerumlage im 4. Quartal) zu bilden, sofern im aktuellen Haushaltsjahr im Vergleich zu den beiden Vorjahren überdurchschnittlich hohe Gewerbesteuererträge zu verzeichnen sind und in den beiden Folgejahren ohne diese Mehrerträge bei der Gewerbesteuer ein Fehlbedarf im Ergebnisplan erwartet wird oder sich dieser dadurch erhöht.

3.8 Instandhaltungsrückstellungen (0,00 €)

Instandhaltungsrückstellungen sind gem. § 24 Satz 9 GemHVO-Doppik zu bilden für unterlassene Instandhaltungsmaßnahmen, die bis zum Bilanzstichtag erforderlich gewesen wären, aber nicht mehr durchgeführt werden konnten. Die Instandhaltungsmaßnahmen müssen binnen drei Monaten nach dem Bilanzstichtag nachgeholt werden.

3.9 Sonstige andere Rückstellungen (0,00 €)

Sonstige Rückstellungen dürfen gem. § 24 Abs. 1 S.2 nur gebildet werden, soweit diese durch § 249 des Handelsgesetzbuches zugelassen sind.

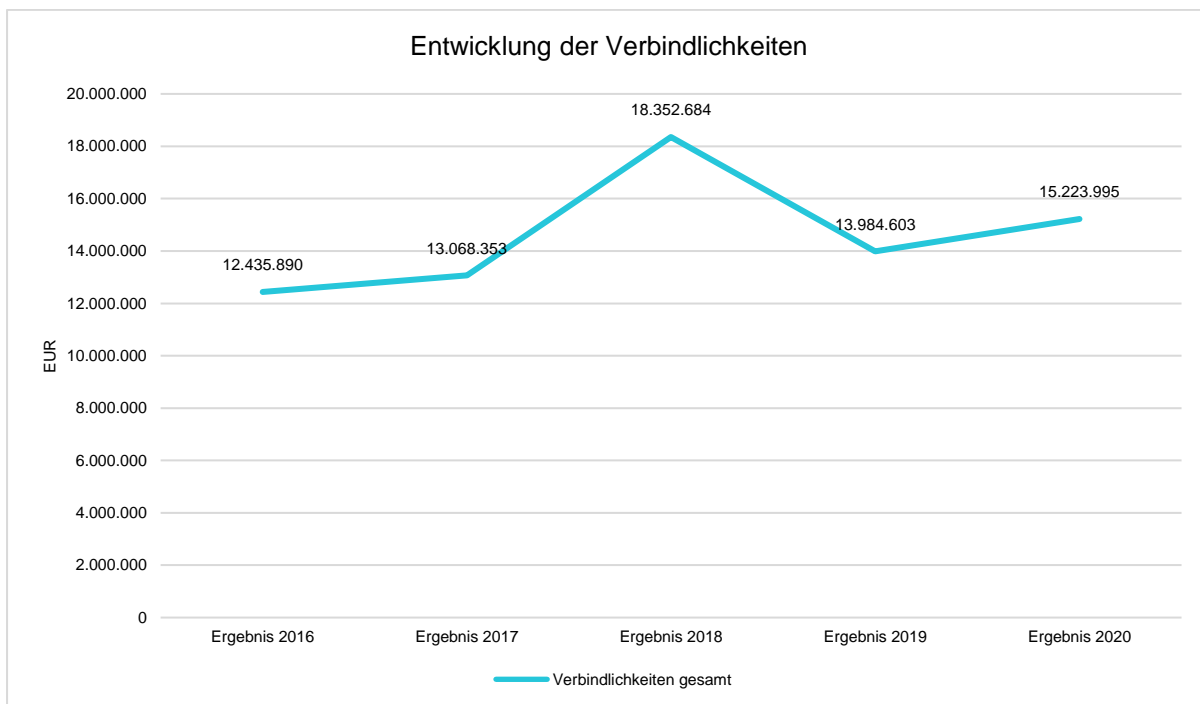
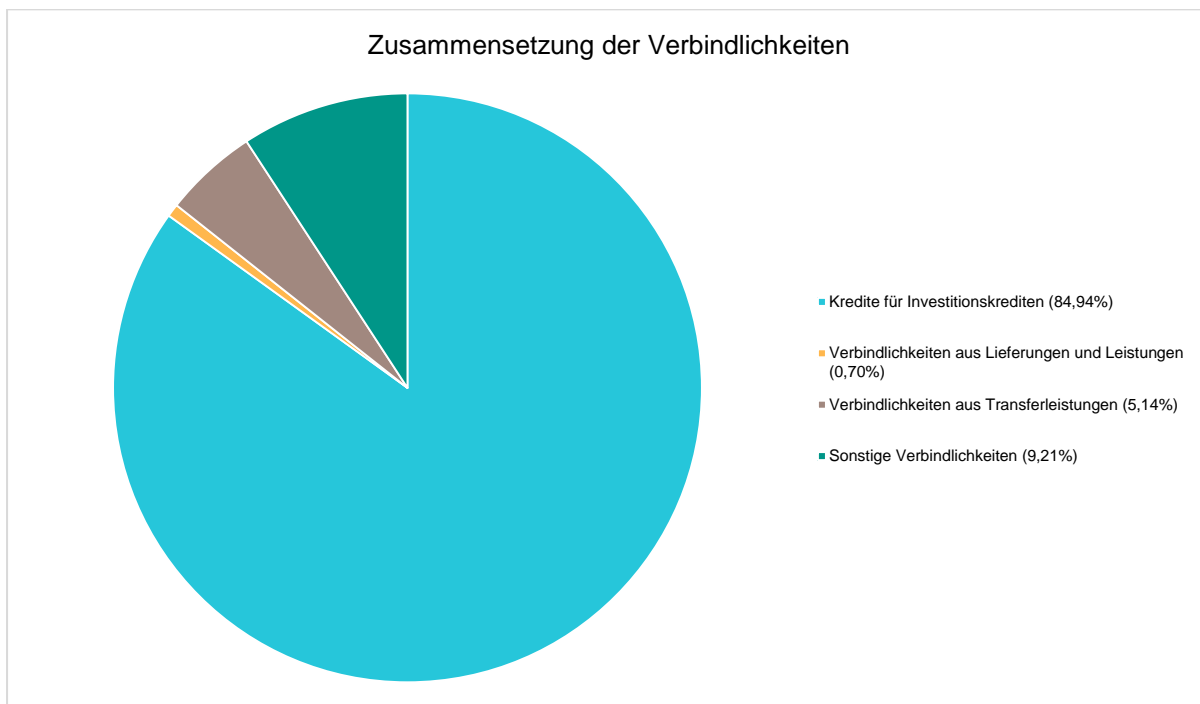
3.10 Rückstellungen für im Haushaltsjahr empfangene Lieferungen und Leistungen (0,00 €)

Zukünftig sind für Verbindlichkeiten aus empfangenen Lieferungen und Leistungen, für die noch keine Rechnung vorliegt und für die der Rechnungsbetrag nicht bekannt ist, gem. § 24 Abs. 10 GemHVO Doppik entsprechende Rückstellungen zu bilden. Da diese Regelung erst gem. Schreiben des Innenministeriums vom 17. Juli 2015 erstmalig für den Jahresabschluss 2014 anzuwenden ist, werden keine entsprechenden Rückstellungen gebildet.



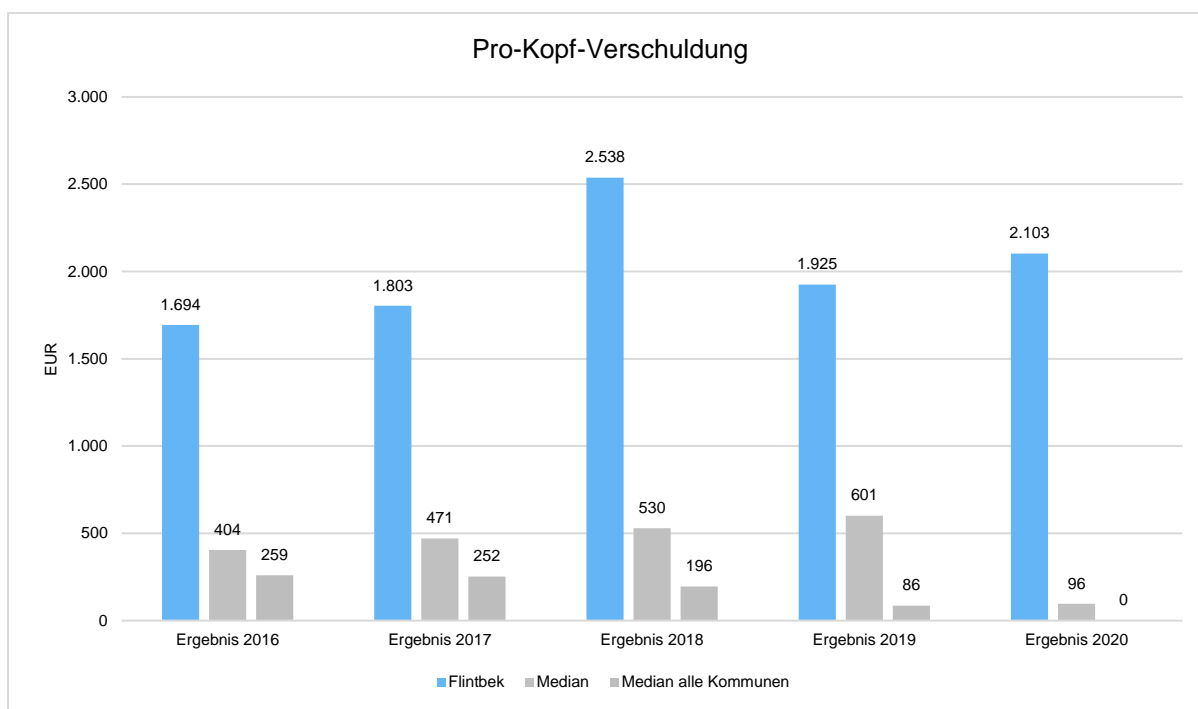
4. Verbindlichkeiten (15.223.994,83 €)

Bewertet werden die Verbindlichkeiten zu ihrem jeweiligen Rückzahlungsbetrag. Eine Unterteilung nach ihrer Fristigkeit können der Verbindlichkeitsübersicht entnommen werden. Die Verbindlichkeiten setzen sich zum Bilanzstichtag 31.12.2020 wie folgt zusammen:





Anhang 2020 Gemeinde Flintbek



4.1 Anleihen (0,00 €)

Anleihen werden in Form von Wertpapieren (z. B. Schuldverschreibungen) begeben. Anleihen sind mit ihrem Rückzahlungsbetrag (d. h. inkl. eines Disagios bei Emission) zu bilanzieren (§ 41 Abs. 6 GemHVO-Doppik).

4.2 Verbindlichkeiten aus Krediten für Investitionen (12.931.996,22 €)

Kredite sind in Höhe ihres Rückzahlungsbetrages zu bilanzieren. In dieser Position werden nur Kredite dargestellt, die zu Zwecken von Investitionen und Investitionsfördermaßnahmen im Sinne der GemHVO Doppik aufgenommen werden dürfen. Neben den klassischen Kreditaufnahmen bei Kreditinstituten werden hier auch Darlehen oder andere Kreditverbindlichkeiten ausgewiesen, die die Gemeinde bei Institutionen, an deren Nennkapital Bund, Länder, Gemeinden, Gemeindeverbände oder Zweckverbände beteiligt sind, da sich diese in der Regel selbst am Kreditmarkt refinanzieren, z. B. Kreditanstalt für Wiederaufbau (KfW). Ebenso werden auch Verbindlichkeiten ausgewiesen, bei denen die Zinslast von anderen öffentlichen Haushalten ganz oder teilweise übernommen werden, wie z.B. bei den KfW Programmen.

Im Haushaltsjahr 2020 wurde ein neuer Kredit in Höhe von 1.800.000 € für die Erweiterung des Feuerwehrgerätehauses Flintbek aufgenommen.



4.3 Verbindlichkeiten aus dem gemeinsamen Zahlungsmittelbestand (0,00 €)

Die liquiden Mittel bzw. die aufgenommenen Liquiditätskredite sind ausschließlich in der Bilanz des Amtes als kontoführende Stelle zu führen. Das Amt weist eigene und liquide Mittel der Mitgliedsgemeinden aus. Als Gegenposition zu den "treuhänderisch" bilanzierten liquiden Mitteln der amtsangehörigen Gemeinden weist das Amt eine Verbindlichkeit gegenüber den Mitgliedsgemeinden aus. Bei einem negativen Bestand der Mitgliedsgemeinde an liquiden Mitteln wird eine entsprechende Forderung beim Amt bilanziert.

4.4 Verbindlichkeiten aus Vorgängen, die Kreditaufnahmen gleichkommen (0,00 €)

Verbindlichkeiten aus Vorgängen, die Kreditaufnahmen gleichkommen bestehen aus:

- Restkaufgelder
- Leasinggeschäfte
- ÖPP-Projekte

Etwaige Zinsanteile sind nicht zu passivieren. Sie werden somit zum Barwert ausgewiesen.

4.5 Verbindlichkeiten aus Lieferung und Leistung (107.194,58 €)

Hierbei handelt es sich um Verbindlichkeiten aus Geschäften, bei denen die Gemeinde Flintbek Lieferungen und Leistungen bezogen hat, die sie noch nicht beglichen hat (sog. Lieferantenkredite). Sie werden brutto ausgewiesen zum Erfüllungsbetrag. Eine Aufrechnung mit Forderungen darf nicht stattfinden.

Der Gesamtbetrag setzt sich aus folgenden wesentlichen Positionen zusammen:

- Verbindlichkeiten aus Infrastrukturvermögen (rd. 18.500 €)
- Verbindlichkeiten bei Aufwendungen für Sach- und Dienstleistungen (rd. 74.200 €)
- Verbindlichkeiten bei sonstigen ordentlichen Aufwendungen aus laufender Verwaltungstätigkeit (rd. 3.100 €)
- Verbindlichkeiten aus Sicherheitsbeträgen Bauvorhaben (rd. 5.700 €)
- Verbindlichkeiten aus Architekten- und Ingenieurgebühren (rd. 6.000 €)

4.6 Verbindlichkeiten aus Transferleistungen (782.846,70 €)

Hierbei handelt es sich um Zahlungsverpflichtung aus Transferaufwendungen (Transferleistungen) an Dritte ohne dass die Gemeinde Flintbek eine konkrete Gegenleistung erhält.

Im Wesentlichen handelt es sich um Verbindlichkeiten aus folgenden Leistungen der Kommune:

- Zuweisungen und Zuschüsse für laufende Zwecke (z. B. für Schule, Betriebskostenzuschüsse für Kindertagesstätten sowie Umlagen an Zweckverbände)
- Schuldendiensthilfen
- Sozialtransferaufwendungen
- Steuerbeteiligungen



- Allgemeine Zuweisungen und allgemeine Umlagen wie Amts- und Kreisumlage
- Sonstige Transferaufwendungen

4.7 Sonstige Verbindlichkeiten (1.406.674,02 €)

In dieser Position werden alle weiteren Verbindlichkeiten ausgewiesen, die gem. Zuordnungsvorschriften des Landeseinheitlichen Kontenrahmens und Kontenplans des Landes Schleswig-Holstein nicht den o. g. Verbindlichkeitspositionen zuzuordnen waren sowie kreditorische Debitoren.

Weiterhin fallen unter diese Position die sogenannten „Verwahrgelder“, bei denen es sich ebenfalls um durchlaufende Posten handelt. In diesem Falle handelt es sich allerdings um Gelder von Dritten, die die Gemeinde angenommen hat und weiterleitet, ohne dass sie

- Entscheidungsgewalt über die Mittelverwendung
- keinen eigenen Bescheid erteilt
- selbst keine Maßnahmen durchführt,

und damit auch nicht über seine Ergebnisrechnung und damit verbundene Forderungs- bzw. Verbindlichkeitskonten verbucht.

Zum 31.12.2020 wurden sonstige Verbindlichkeiten in Höhe von 1.406.674,02 € ausgewiesen. Dies sind

- Verbindlichkeiten aus der Einheitskasse gegenüber Amt Flintbek (rd. 436.600 €)
- Verbindlichkeiten aus der Einheitskasse gegenüber Gemeinde Bönnhusen (rd. 72.700 €)
- Verbindlichkeiten aus der Einheitskasse gegenüber Gemeinde Schönhorst (rd. 352.600 €)
- Verbindlichkeiten aus der Einheitskasse gegenüber Gemeinde Techelsdorf (rd. 266.500 €)
- negative Forderungen aus Verwaltungs- und Benutzungsgebühren (rd. 11.600 €)
- Verbindlichkeiten aus der Vorjahresabgrenzung aus Personalaufwendungen (rd. 8.700 €)
- Verbindlichkeiten aus der Vorjahresabgrenzung aus Aufwendungen für Sach- und Dienstleistungen (rd. 180.900 €)
- Verbindlichkeiten aus der Vorjahresabgrenzung aus Transferaufwendungen (rd. 8.100 €)
- Verbindlichkeiten aus der Vorjahresabgrenzung aus sonstigen ordentlichen Aufwendungen aus laufender Verwaltungstätigkeit (rd. 41.800 €)
- Negative Forderungen aus Steuern (rd. 21.100 €)
- Verbindlichkeit aus Kostenerstattungen, Kostenumlagen (rd. 6.200 €)

5. Passive Rechnungsabgrenzung (11.783,65 €)

Erträge des neuen Jahres, die im alten Jahr bereits vereinnahmt wurden, zum Beispiel erhaltene Vorauszahlungen, werden auf Konten für passive Rechnungsabgrenzung gebucht.



Zum 31.12.2020 weist die passive Rechnungsabgrenzung einen Gesamtbetrag in Höhe von 11.783,65 € auf.

Dies sind im Wesentlichen:

- Rechnungsabgrenzungsposten aus Zuwendungen und allgemeinen Umlagen (9.600 €)
- Rechnungsabgrenzung aus privatrechtlichen Leistungsentgelten, Kostenerstattungen und Kostenumlagen (rd. 2.200 €)

3 Zusätzliche Angaben gem. GemHVO Doppik

3.1 Haftungsverhältnisse

Haftungsverhältnisse sind Eventualverbindlichkeiten, die nicht innerhalb der Bilanz ausgewiesen werden, die jedoch im Anhang erläutert werden müssen. Hierbei handelt es sich um Risiken, mit deren Eintritt nicht gerechnet wird und die deshalb nicht in Form von Rückstellungen oder Verbindlichkeiten ihren Niederschlag innerhalb der Bilanz gefunden haben. Hierzu gehören insbesondere Verbindlichkeiten aus der Begebung und Übertragung von Wechseln, aus Bürgschaften, Wechsel- und Scheckbürgschaften und aus Gewährleistungsverträgen sowie Haftungsverhältnisse aus der Bestellung von Sicherheiten für fremde Verbindlichkeiten.

Für das vorliegende Haushaltsjahr lassen sich folgende Haftungsverhältnisse für die Gemeinde Flintbek identifizieren:

Übersicht Haftungsverhältnisse

Haftungsverhältnis	Betrag in €
Bürgschaft VHS Flintbek (Übernahme 28.02.2002)	80.000,00 €
Bürgschaft TSV Flintbek (Übernahme 14.09.2010)	365.000,00 €
	€
	€

3.2 Angaben zu künftigen erheblichen finanziellen Verpflichtungen

Sofern künftigen erhebliche finanzielle Verpflichtungen erkennbar sind, ist an dieser Stelle Auskunft zu geben wäre. Dabei handelt es sich um Verpflichtungen, die noch nicht bilanzierungsfähig sind, jedoch zukünftig eine finanzielle Belastung für die Gemeinde Flintbek darstellen können.

Erhebliche künftige finanzielle Verpflichtungen der Gemeinde sind nicht bekannt.

3.3 Mitgliedschaften in Zweckverbänden, die nicht bilanziert werden

Gem. §55 Abs. 3 GemHVO Doppik ist die Gemeinde Flintbek verpflichtet, im Anhang Mitgliedschaften in Zweckverbänden, die nicht bilanziert werden dürfen, an dieser Stelle im Anhang darzulegen.



Im Jahr 2020 war die Gemeinde Flintbek an folgenden Zweckverbänden beteiligt, deren nicht bilanzierungsfähig ist:

Mitgliedschaften in Zweckverbänden, die nicht bilanziert werden

lfd. Nr.	Bezeichnung	Beitrag 2020	Produktsach- konto
1			
2			
3			
4			

3.4 Zusätzliche Erläuterungen gemäß § 51 Abs. 2 GemHVO Doppik

Gem. § 51 Abs. 2 GemHVO Doppik ist die Gemeinde Flintbek verpflichtet, zusätzliche Angaben zu den Positionen „Sonderrücklage“, „Sonderposten“, „Sonstige Rückstellungen“ und „Beiträgen“ zu machen.

Sonderrücklage

Es wird auf die obigen Ausführungen zu den Passiva verwiesen.

Sonderposten

Es wird auf die obigen Ausführungen zu den Passiva verwiesen.

Sonstige Rückstellungen

Es wird auf die obigen Ausführungen zu den Passiva verwiesen.

Beiträge

Es wird auf die obigen Ausführungen zu den Passiva verwiesen.

3.5 Angaben zu den noch nicht erhobenen Beiträgen aus fertig gestellten Erschließungsmaßnahmen

Für folgende zum Bilanzstichtag noch nicht fertig gestellte Erschließungsmaßnahmen hat die Gemeinde Flintbek noch keine Beiträge erhoben:

Erschließungsmaßnahme	Betrag
	€
	€
	€
	€

3.6 Angaben zu derivativen Finanzinstrumenten

Derivate Finanzinstrumente werden bei der Gemeinde Flintbek nicht genutzt.

derivatives Finanzinstrument	Betrag
	€
	€



€
€

4 Anlagen

4.1 Übersicht über die übertragenen Haushaltsermächtigungen

Übersicht über die übertragenen Aufwendungen nach § 23 Abs. 1 GemHVO-Doppik (Anlage 27 - Muster zu § 51 Abs. 3 Nr. 4 GemHVO-Doppik)

Produktgruppe/Unterproduktgruppe		übertragen auf das neue Haushaltsjahr in EUR	davon gebunden in EUR	davon frei verfügbar in EUR
Nummer	Bezeichnung			
1	2	3	4	5
Summe		-----		

4.2 Übersicht über die übertragenen Auszahlungen

Übersicht über die übertragenen Auszahlungen nach § 23 Abs. 2 GemHVO-Doppik (Anlage 27 - Muster zu § 51 Abs. 3 Nr. 4 GemHVO-Doppik)

Produktgruppe/Unterproduktgruppe		übertragen auf das neue Haushaltsjahr in EUR	davon gebunden in EUR	davon frei verfügbar in EUR
Nummer	Bezeichnung			
1	2	3	4	5
11103	Finanzverwaltung Kämmerei, Kasse, Steuern, Liegenschaften, Beitragswesen	90.927,00 €	0,00 €	90.927,00 €
12601	Gemeindefeuerwehr 2 Ortsfeuerwehren und Jugendfeuerwehr	1.125.698,90 €	0,00 €	1.125.698,90 €
21820	Schule am Eiderwald	69.671,21 €	0,00 €	69.671,21 €
42401	Sportstätten und Bäder, Außensportplätze BSZ einschl. Schießanlage, Eiderkamp	60.611,69 €	0,00 €	60.611,69 €
53801	Schmutzwasser	1.578.830,18 €	0,00 €	1.578.830,18 €
54101	Gemeindestraßen	569,38 €	0,00 €	6.143,60 €
57301	Allgemeine Einrichtungen und Unternehmen Bürger- und Sportzentrum einschl. Gaststätte	3.453.411,28 €	0,00 €	3.453.411,28 €
Summe	-----	6.379.719,64 €	0,00 €	6.379.719,64 €



4.3 Übersicht über die Sondervermögen, Zweckverbände, Gesellschaften, Kommunalunternehmen, gemeinsame Kommunalunternehmen, andere Anstalten

Übersicht über die Sondervermögen, Zweckverbände, Gesellschaften, Kommunalunternehmen nach § 106 a GO, gemeinsame Kommunalunternehmen nach § 19 b GkZ, andere Anstalten, die von der Gemeinde getragen werden, mit Ausnahme der öffentlich-rechtlichen Sparkassen, W

Name	Stammkapital	Anteil der Gemeinde am Stammkapital		Gewinnabführung (+)Verlustabdeckung (-)Umlagen (-)			Jahresergebnis
	in TEUR	in TEUR	%	Vorvorjahr in TEUR	Vorjahr in TEUR	Haus-haltsjahr in TEUR	in TEUR
1	2	3	4	5	6	7	8

Wasser- und Bodenverbände. (Anlage 28 - Muster zu § 51 Abs. 3 Nr. 5 GemHVO-Doppik)

Nachrichtlich: Mitgliedschaften in Wasser- und Bodenverbänden:

Wasser- und Bodenverband Obere Eider	
Wasser- und Bodenverband Eider am Schulensee	
Wasser- und Bodenverband Kleinflintbek	



4.4. Forderungsspiegel (gem. § 51 Abs. 3 Nr. 2 GemHVO-Doppik)

Art der Forderung	Gesamtbe- trag des Haushalts- jahres in EUR	mit einer Restlaufzeit von			Gesamtbe- trag des Vorjahres in EUR
		bis zu 1 Jahr in EUR	1 bis 5 Jahre in EUR	mehr als 5 Jahre in EUR	
2	3	4	5	6	7
2.2.1 Öffentlich-rechtliche Forderun- gen aus Dienstleistungen	295.414,14	295.414,14	0,00	0,00	189.644,16
2.2.2 Sonstige öffentlich-rechtliche Forderungen	1.236.869,60	1.236.869,60	0,00	0,00	681.541,48
2.2.3 Privatrechtliche Forderungen aus Dienstleistungen	242.192,83	242.192,83	0,00	0,00	84.514,99
2.2.4 Sonstige privatrechtliche Forderungen	0,00	0,00	0,00	0,00	0,00
2.2.5 Sonstige Vermögensgegenstände	1.585.730,18	1.585.730,18	0,00	0,00	1.371.488,70
Summe	3.360.206,75	3.360.206,75	0,00	0,00	2.327.189,33



4.5. Verbindlichkeitspiegel (gem. § 51 Abs. 3 Nr. 3 GemHVO-Doppik)

Art der Verbindlichkeit		Gesamtbe- trag des Haushalts- jahres in EUR	mit einer Restlaufzeit von			Gesamtbetrag des Vorjahres in EUR
			bis zu 1 Jahr in EUR	1 bis 5 Jahre in EUR	mehr als 5 Jahre in EUR	
1	2	3	4	5	6	7
30	4.1 Anleihen	0,00	0,00	0,00	0,00	0,00
32	4.2 Verbindlichkeiten aus Krediten für Investitionen	12.931.996,22	868.824,61	3.079.003,36	8.984.168,25	11.996.230,68
321-	4.2.1 von verbundenen Unternehmen, Beteiligungen, Sondervermögen	0,00	0,00	0,00	0,00	0,00
321-	4.2.2 vom öffentlichen Bereich	1.101.243,24	9.388,01	9.925,00	1.081.930,23	1.137.379,22
321-	4.2.3 vom privaten Kreditmarkt	11.830.752,98	859.436,60	3.069.078,36	7.902.238,02	10.858.851,46
33	4.3 Verbindlichkeiten aus Kassenkrediten	0,00	0,00	0,00	0,00	401.417,01
34	4.4 Verbindlichkeiten aus Vorgängen, die Kreditaufnahmen wirtschaftlich gleichkommen	0,00	0,00	0,00	0,00	0,00
35	4.5 Verbindlichkeiten aus Lieferungen und Leistungen	107.194,58	107.194,58	0,00	0,00	120.574,93
36	4.6 Verbindlichkeiten aus Transferleistungen	782.846,70	782.846,70	0,00	0,00	63.610,00
37	4.7 Sonstige Verbindlichkeiten	1.401.957,33	1.401.957,33	0,00	0,00	1.402.770,35
	Summe	15.223.994,83	3.160.823,22	3.079.003,36	8.984.168,25	13.984.602,97
	Nachrichtlich:					
	Schulden aus Vorgängen, die Kredit-aufnahmen wirtschaftlich gleichkommen, soweit nicht in den Bilanzpositionen 4.4 enthalten	5.000,00	2.000,00	2.000,00	1.000,00	4.000,00
	Schulden der Sondervermögen mit Sonderrechnungen	0,00	0,00	0,00	0,00	0,00
	- aus Krediten	0,00	0,00	0,00	0,00	0,00
	- aus Vorgängen, die Kreditaufnahmen wirtschaftlich gleichkommen	0,00	0,00	0,00	0,00	0,00



5 Ort, Datum, Unterschrift

Flintbek, den 31.12.2020

gez. Voß

Jahresabschluss 2020

Auflistung der Deckungskreisüberschreitungen

Deckungskreis/Produkt	Haushaltsmittel	Verfügt	Überschreitung
<u>14 24301 sonst. schul. Aufgaben</u> Erhöhter Umlagebeitrag zur Schülerversicherung	41.000,00	41.101,80	101,80
<u>24 36502 Förderung KiTa ext. Träger</u> Mehraufwand bei Betriebskostenabrechnungen	1.252.49,88	1.255.074,31	2.624,43
<u>43 57303 Kätnerskamp 6</u> Mehraufwendungen durch Reparatur/Wartung der Heizung	15.965,74	16.201,61	235,87
<u>49 Tennishalle</u> Mehraufwand Grundsteuer B	200	702,99	502,99
Summe der Deckungskreisüberschreitungen:			3.465,09 €

Gemeinde Flintbek

Lagebericht

2020





Inhaltsverzeichnis

1 Vorbemerkungen und rechtliche Grundlagen	2
2 Jahresergebnis.....	2
2.1 Ergebnishaushalt / Ergebnisrechnung	2
2.1.1 Ergebnislage	2
2.1.2 Ertragslage.....	4
2.1.3 Aufwandslage	6
2.2 Finanzhaushalt / Finanzrechnung	8
2.2.1 Allgemeine Entwicklung.....	8
2.2.2 Investitionstätigkeit	9
3 Vermögens- und Schuldenlage.....	10
4 Kennzahlen	13
5 Prognosebericht - Risiken und Chancen	16
5.1 Entwicklung von Jahresergebnis und Eigenkapital	17
5.2 Entwicklung der Verschuldung	18



1 Vorbemerkungen und rechtliche Grundlagen

Dem Jahresabschluss ist gemäß § 44 Abs. 2 GemHVO-Doppik ein Lagebericht beizufügen. Der Lagebericht soll ein den tatsächlichen Verhältnissen entsprechendes Bild der Vermögens-, Schulden-, Ertrags- und Finanzlage der Gemeinde vermitteln. Er ist auf Grundlage des § 52 GemHVO-Doppik zu erstellen. Danach ist auch auf Chancen und Risiken für die künftige Entwicklung der Gemeinde einzugehen.

Hinweis zu Vorjahresergebnissen

Die Gemeinde Flintbek ist zum 1.1.2012 in die Doppik umgestiegen.

2 Jahresergebnis

Nach der GO SH werden für die Beurteilung der kommunalen Haushalte vorrangig die Erträge und Aufwendungen herangezogen. Gemäß § 75 Abs. 3 GO SH soll der Haushalt in jedem Jahr ausgeglichen sein. Ausgeglichen ist der Haushalt, wenn der Gesamtbetrag der Erträge die Höhe des Gesamtbetrages der Aufwendungen erreicht oder übersteigt. Ein positives Jahresergebnis erhöht das Eigenkapital, ein negatives Jahresergebnis belastet das Eigenkapital. Langfristig ist ein ausgeglichenes Ergebnis notwendig, um u. a. eine Generationengerechtigkeit sicherzustellen.

Der Jahresabschluss weist in der Ergebnisrechnung ein Jahresergebnis in Höhe von 2.914.817,17 Euro aus.

Im Vergleich zum Ergebnis des Haushaltsplanes in Höhe von 795.800 Euro beträgt die Veränderung 2.119.017,17 Euro.

2.1 Ergebnishaushalt / Ergebnisrechnung

Das Jahresergebnis berechnet sich aus folgenden Ergebnisteilen:

Ergebnis aus laufender Verwaltungstätigkeit (ordentliche Erträge ./ . ordentliche Aufwendungen)
+ Finanzergebnis (Finanzerträge ./ . Finanzaufwendungen)
= Ordentliches Ergebnis
+ außerordentliches Ergebnis (außerordentliche Erträge ./ . außerordentliche Aufwendungen)
= Jahresergebnis

2.1.1 Ergebnislage

Die Ergebnisse im Überblick

Die folgende Tabelle zeigt die Entwicklung des Jahresergebnisses:

Ergebnis der laufenden Verwaltungstätigkeit



Das Ergebnis der laufenden Verwaltungstätigkeit stellt das Ergebnis aus dem Verwaltungshandeln dar (ohne Finanzergebnis und außerordentlichem Ergebnis). Im sog. "Kerngeschäft" der Verwaltung wurde im Jahr 2020 ein Ergebnis von 3.058.110,87 EUR erzielt. Geplant waren 973.300, so dass sich eine Abweichung von 2.084.810,87 EUR ergibt.

Ergebnisübersicht

Position	Plan 2020	Ist 2020	Abweichung
10 - Erträge	18.843.400	20.055.440,42	1.212.040,42 ↗
17 - Aufwendungen	17.870.100	16.997.329,55	-872.770,45 ↘
18 - Ergebnis der laufenden Verwaltungstätigkeit	973.300	3.058.110,87	2.084.810,87 ↗
19 - Finanzerträge	500	2,21	-497,79 ↘
20 - Zinsen und sonstige Finanzaufwendungen	178.000	143.295,91	-34.704,09 ↘
21 - Finanzergebnis	-177.500	-143.293,70	34.206,30 ↗
22 - Jahresergebnis	795.800	2.914.817,17	2.119.017,17 ↗

Finanzergebnis

Neben dem Ergebnis der laufenden Verwaltungstätigkeit ist das Finanzergebnis in Höhe von - 143.293,70 Euro weiterer Bestandteil des ordentlichen Ergebnisses. Es bildet das Ergebnis aus der Finanzierungstätigkeit ab. Wesentlicher Bestandteil sind hier Zinserträge und -aufwendungen für Liquiditäts- und Investitionskredite.

Das Finanzergebnis hat sich gegenüber dem Haushaltsplan um 34.206,30 Euro bzw. -23,87% verändert.

Ordentliches Ergebnis

Das Ergebnis aus laufender Verwaltungstätigkeit und das Finanzergebnis bilden das ordentliche Ergebnis. Das ordentliche Ergebnis zeigt an, ob aus der ordentlichen Aufgabenwahrnehmung heraus die Aufwendungen durch die Erträge gedeckt werden können oder ob bereits aus der ordentlichen Aufgabenwahrnehmung der Verwaltung Defizite entstehen. Langfristig gesehen ist ein positives ordentliches Ergebnis zwingend notwendig, um eine Überschuldung zu verhindern.

Das ordentliche Ergebnis schließt in Höhe von 2.914.817,17 Euro ab. Im Vergleich zum Ergebnis des Vorjahres beträgt die Veränderung 2.357.981,65 Euro. Gegenüber dem geplanten ordentlichen Ergebnis ergibt sich eine Abweichung in Höhe von 2.119.017,17 Euro.

Jahresergebnis

Neben dem ordentlichen Ergebnis fließt das außerordentliche Ergebnis in Höhe von -73.548,97 Euro in das Jahresergebnis ein. Es beinhaltet verwaltungs- und periodenfremde Sachverhalte.

Insgesamt ergibt sich somit aus den drei o. g. Ergebnissen das Jahresergebnis. Für das Jahr 2020 ergibt sich daher für die Gemeinde ein Jahresergebnis von 2.914.817,17 Euro. Gegenüber dem



geplanten Jahresergebnis in Höhe von 795.800 Euro ergibt sich eine Abweichung in Höhe von 2.119.017,17 Euro.

Rücklagen

Zur Abdeckung von negativen Jahresergebnissen dienen die Ergebnismrücklage und die Allgemeine Rücklage als Teile des Eigenkapitals. Jahresüberschüsse werden gem. § 25 Abs. 3 GemHVO-Doppik der Ergebnismrücklage oder der Allgemeinen Rücklage zugeführt. Dabei soll die Ergebnismrücklage mindestens 10% und höchstens 33% der allgemeinen Rücklage betragen. Soweit der Anteil der Allgemeinen Rücklage an der Bilanzsumme mindestens 30 Prozent beträgt, kann abweichend die Ergebnismrücklage mehr als 33 Prozent der Allgemeinen Rücklage betragen.

Ist bei negativen Jahresergebnissen ein Ausgleich durch die Ergebnismrücklage nicht möglich, wird der Jahresfehlbetrag vorgetragen. Ein vorgetragener Jahresfehlbetrag kann nach fünf Jahren zu Lasten der Allgemeinen Rücklage ausgeglichen werden.

Eine Sonderrücklage wird gem. § 25 Abs. 2 GemHVO-Doppik gebildet für:

1. Zuweisungen zur Finanzierung von Investitionen, die nicht aufgelöst werden sollen, und
2. Mittel, die nach baurechtlichen Bestimmungen anstatt der Herstellung von Stellplätzen durch die Bauherrin oder den Bauherren geleistet worden sind.

Sind die Mittel zweckentsprechend von der Gemeinde verwendet worden, werden sie in die Allgemeine Rücklage umgebucht. Weitere Sonderrücklagen dürfen nur gebildet werden, soweit diese durch Gesetz oder Verordnung zugelassen sind.

Rücklagenentwicklung

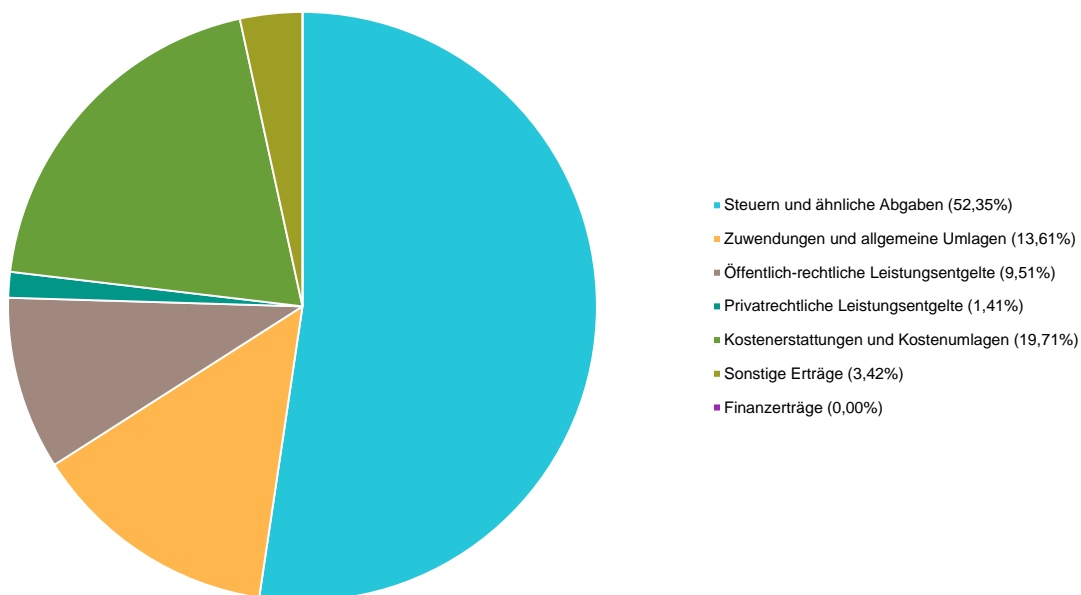
	Eröffnungsbilanz 1.1.2020	31.12.2020	Veränderung
Allgemeine Rücklage	9.449.217	9.449.217	0 →
Sonderrücklagen	839.720	839.720	0 →
vorgetragener Jahresfehlbetrag	-846.693	-846.693	0 →
Jahresüberschuss / Jahresfehlbetrag	556.836	2.841.268	2.284.433 ↗
Summe Eigenkapital	9.999.080	12.283.512	2.284.433 ↗

2.1.2 Ertragslage

Das nachfolgende Diagramm zeigt die Aufspaltung der Erträge im abgelaufenen Haushaltsjahr:



Ertragsaufspaltung Kreisdiagramm



Entwicklung der einzelnen Ertragsarten im Überblick

Die folgende Tabelle zeigt die Entwicklung der einzelnen Ertragsarten und die Abweichungen zum Vorjahresergebnis sowie zu den Planwerten.

Ertragsarten im Überblick

	Plan 2020	Ist 2020	Abweichung
Steuern und ähnliche Abgaben	10.193.100	10.499.024,65	305.924,65 ↗
Zuwendungen und allgemeine Umlagen	2.564.800	2.728.554,15	163.754,15 ↗
Öffentlich-rechtliche Leistungsentgelte	1.886.300	1.908.184,41	21.884,41 ↗
Privatrechtliche Leistungsentgelte	220.400	282.459,87	62.059,87 ↗
Kostenerstattungen und Kostenumlagen	3.482.600	3.952.245,64	469.645,64 ↗
Sonstige Erträge	496.200	684.971,70	188.771,70 ↗
Erträge aus laufender Verwaltungstätigkeit	18.843.400	20.055.440,42	1.212.040,42 ↗
Finanzerträge	500	2,21	-497,79 ↘
Erträge Gesamt ohne ILV	18.843.900	20.055.442,63	1.211.542,63 ↗



Die Erträge insgesamt weichen um 3.183.917,27 Euro vom von der Haushaltsplanung ab.

Von dieser Gesamtabweichung entfallen 1.212.040,42 Euro auf die Erträge der laufenden Verwaltung, also auf das sog. "Kerngeschäft".

Die wichtigste Ertragsquelle sind die Steuererträge. Sie beliefen sich im Jahr 2020 auf 10.499.024,65. Gegenüber der Planung i. H. v. 10.193.100 Euro bedeutet das eine Abweichung von 305.924,65 Euro bzw. 2,91%.

Im Detail entwickelten sich die einzelnen Steuerarten wie folgt:

Entwicklung der Steuern

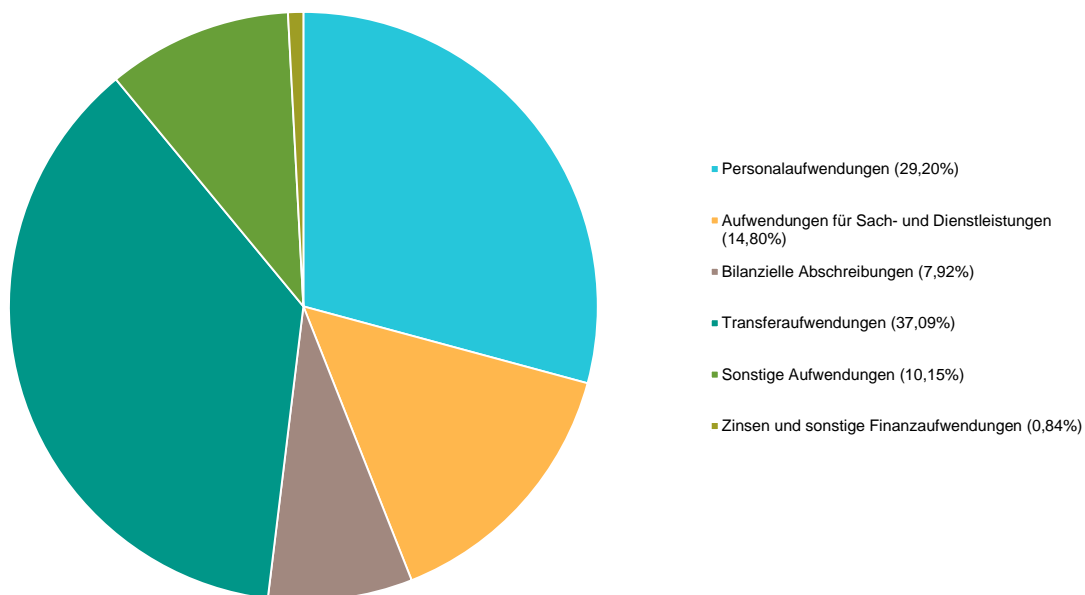
Steuerart	Plan 2020	Ist 2020	Abweichung
Grundsteuer A	41.800	38.320	-3.480 ↘
Grundsteuer B	1.150.000	1.160.034	10.034 →
Gewerbsteuer	3.900.000	4.268.904	368.904 ↗
Gemeindeanteil Einkommenssteuer	4.140.200	4.007.336	-132.864 ↘
Gemeindeanteil Umsatzsteuer	363.300	443.580	80.280 ↗
Vergnügungssteuer	140.000	125.884	-14.116 ↘
Hundesteuer	50.000	52.331	2.331 ↗
Ausgleichsleistungen	407.800	402.636	-5.164 ↘

2.1.3 Aufwandslage

Das nachfolgende Diagramm zeigt die Aufspaltung der Aufwandspositionen im Berichtsjahr.



Aufwandsaufspaltung Kreisdiagramm



Die folgende Tabelle zeigt die einzelnen Aufwandsarten und deren Abweichung zum Planansatz:

Aufwandsarten im Überblick

	Plan 2020	Ist 2020	
11 - Personalaufwendungen	5.015.000	5.005.786,25	-9.213,75 →
13 - Aufwendungen für Sach- und Dienstleistungen	3.123.700	2.537.306,67	-586.393,33 ↘
14 - Bilanzielle Abschreibungen	1.297.000	1.358.200,34	61.200,34 ↗
15 - Transferaufwendungen	6.423.800	6.356.718,24	-67.081,76 ↘
16 - Sonstige Aufwendungen	2.010.600	1.739.318,05	-271.281,95 ↘
17 - ordentliche Aufwendungen	17.870.100	16.997.329,55	-872.770,45 ↘
20 - Zinsen und sonstige Finanzaufwendungen	178.000	143.295,91	-34.704,09 ↘
Gesamtaufwand	18.048.100	17.140.625,46	-907.474,54 ↘

Gegenüber den Gesamtvorjahresaufwendungen von 16.314.689,84 Euro belaufen sich die Gesamt-



aufwendungen im abgelaufenen Berichtsjahr auf 17.140.625,46 Euro. Das bedeutet eine Veränderung von 825.935,62 Euro.

Im Vergleich mit der Planung in Höhe von 18.048.100 Euro gibt es eine Abweichung von -907.474,54 Euro.

Die ordentlichen Aufwendungen (ohne Finanzaufwendungen und außerordentliche Aufwendungen) weichen gegenüber dem Vorjahresergebnis um 851.075,58 Euro ab. Gegenüber dem Haushaltsplan beträgt die Abweichung der ordentlichen Aufwendungen -872.770,45 Euro.

Während die ordentlichen Aufwendungen im Vorjahr sich auf 16.146.253,97 Euro bezifferten, fielen diese im Berichtsjahr mit 16.997.329,55 Euro aus. Daraus ergibt sich eine Veränderung von 851.075,58 Euro.

2.2 Finanzhaushalt / Finanzrechnung

2.2.1 Allgemeine Entwicklung

Nachstehend ist der Finanzhaushalt im Vergleich zu den Ergebnissen des Vorjahres sowie zu den Planungen ersichtlich:

Finanzhaushalt / Finanzrechnung

	Ergebnis 2019	Plan 2020	Ergebnis 2020	Abweichung 2020	Abwei- chung 2020 %
Einzahlungen aus laufender Verwaltungstätigkeit	15.392.986,11	18.531.400	18.785.886,74	254.486,74 ↗	1,37 ↗
Auszahlungen aus laufender Verwaltungstätigkeit	16.642.124,98	16.762.300	15.171.022,77	1.591.277,23 ↘	-9,49 ↘
Saldo aus laufender Verwaltungstätigkeit	-1.249.138,87	1.769.100	3.614.863,97	1.845.763,97 ↗	104,33 ↗
Einzahlungen aus Investitionstätigkeit	690.255,15	337.600	408.205,27	70.605,27 ↗	20,91 ↗
Auszahlungen aus Investitionstätigkeit	1.015.257,20	9.437.910	3.610.800,74	5.827.109,30 ↘	-61,74 ↘
Saldo aus Investitionstätigkeit	-325.002,05	-9.100.310	-3.202.595,47	5.897.714,57 ↗	64,81 ↗
Einzahlungen aus fremden Finanzmitteln	5.926,82	0	18.866,65	18.866,65 ↗	-- ↗
Auszahlungen aus fremden Finanzmitteln	29.940,42	0	23.376,02	23.376,02 ↗	-- ↗
Saldo aus fremden Finanzmitteln	-24.013,60	0	-4.509,37	-4.509,37 ↘	-- ↘
Finanzmittelüberschuss /- fehlbetrag	-1.598.154,52	-7.331.210	407.759,13	7.738.969,17 ↗	105,56 ↗



	Ergebnis 2019	Plan 2020	Ergebnis 2020	Abweichung 2020	Abwei- chung 2020 %
Einzahlungen aus Finanzie- rungstätigkeit	350.000,00	5.365.300	1.800.000,00	3.565.300,00 ↘	-66,45 ↘
Auszahlungen aus Finanzie- rungstätigkeit	804.170,02	844.400	822.631,34	-21.768,66 ↘	-2,58 ↘
Saldo aus Finanzierungstä- tigkeit	-454.170,02	4.520.900	977.368,66	3.543.531,34 ↘	-78,38 ↘
Änderung Finanzmittelbe- stand	-2.052.324,54	-2.810.310	1.385.127,79	4.195.437,83 ↗	149,29 ↗

2.2.2 Investitionstätigkeit

Investitionstätigkeit

Im Rahmen der Finanzrechnung ist insbesondere die kommunale Investitionstätigkeit von Bedeutung. Diese schließt im Berichtsjahr mit einem Ergebnis von -3.202.595,47 Euro ab. Laut Plan war ein Ergebnis von -9.100.310 Euro vorgesehen.

Im Folgenden wird ersichtlich, wie sich die Ein- und Auszahlungen der Investitionstätigkeit im Vergleich zur Planung darstellen.

Investitionstätigkeit

	Ergebnis 2019	Plan 2020	Ergebnis 2020	Abweichung 2020	Abwei- chung 2020 %
Investitionszuwendungen	177.621,97	100.800	187.865,47	87.065,47 ↗	86,37 ↗
Veräußerung von Grundstücken und Gebäuden	481.665,82	16.800	10.300,00	-6.500,00 ↘	-38,69 ↘
Veräußerung beweglicher Sachanlagen	29.410,64	0	22.599,80	22.599,80 ↗	-- ↗
Einzahlungen aus der Veräuße- rung von beweglichen Sachen des Anlagevermögens	500,00	--	--	--	--
Einzahlungen aus der Abwick- lung von Baumaßnahmen	1.056,72	--	--	--	--
Beiträge und ähnliche Entgelte	0,00	220.000	187.440,00	-32.560,00 ↘	-14,80 ↘
Summe Einzahlungen aus In- vestitionstätigkeit	690.255,15	337.600	408.205,27	70.605,27 ↗	20,91 ↗
Zuweisungen und Zuschüssen für Investitionen und Investi- tionsförderungsmaßnahmen	6.103,90	67.500	33.000,00	-34.500,00 ↘	-51,11 ↘
Erwerb von Grundstücken und Gebäuden	59.058,08	103.571	7.603,71	-95.966,89 ↘	-92,66 ↘
Erwerb von beweglichen Sach- anlagen	211.100,39	862.800	115.870,84	-746.929,16 ↘	-86,57 ↘



	Ergebnis 2019	Plan 2020	Ergebnis 2020	Abweichung 2020	Abwei- chung 2020 %
Baumaßnahmen	738.994,83	8.404.039	3.454.326,19	4.949.713,25 ⁻ ↘	-58,90 ↘
Summe Auszahlungen aus In- vestitionstätigkeit	1.015.257,20	9.437.910	3.610.800,74	5.827.109,30 ⁻ ↘	-61,74 ↘
Saldo aus Investitionstätig- keit	-325.002,05	-9.100.310	3.202.595,47 ⁻	5.897.714,57 ↗	64,81 ↗

3 Vermögens- und Schuldenlage

Die Bilanz gibt die Vermögenssituation einer Kommune zum Stichtag wieder. Aus der folgenden Bilanzabbildung kann die Entwicklung der Bilanzdaten im Vergleich zum Vorjahr sowie die jeweiligen Anteile der Bilanzpositionen an der Bilanzsumme abgelesen werden.

Bilanz im Jahresvergleich (in Tausend EUR)

Bilanzposition	2019	2020	Verän- derung absolut
1 - Anlagevermögen	31.310	33.526	2.217 ↗
1.1 - Immaterielle Vermögensgegenstände	22	11	-10 ↘
1.2 - Sachanlagen	31.287	33.514	2.227 ↗
1.2.1 - unbebaute Grundstücke und grundstücksgleiche Rechte	3.134	3.136	2 →
1.2.1.1 - Grünflächen	937	939	2 →
1.2.1.2 - Ackerland	1.628	1.628	0 →
1.2.1.3 - Wald, Forsten	303	303	0 →
1.2.1.4 - Sonstige unbebaute Grundstücke	266	266	0 →
1.2.2 - Bebaute Grundstücke und grundstücksgleiche Rechte	15.142	14.733	-408 ↘
1.2.2.1 - Kinder- und Jugendeinrichtungen	2.387	2.353	-34 ↘
1.2.2.2 - Schulen	4.647	4.453	-194 ↘
1.2.2.3 - Wohnbauten	4.602	4.481	-121 ↘
1.2.2.4 - Sonstige Dienst-, Geschäfts- u. Betriebsgebäude	3.506	3.447	-59 ↘
1.2.3 - Infrastrukturvermögen	10.821	10.293	-528 ↘
1.2.3.1 - Grund- und Boden des Infrastrukturvermögens	1.257	1.262	5 →
1.2.3.2 - Brücken und Tunnel	197	193	-4 ↘
1.2.3.4 - Entwässerungs- und Abwasserbeseitigungsanlagen	5.491	5.186	-305 ↘
1.2.3.5 - Straßennetze mit Wegen, Plätzen und Verkehrslenkungsanlagen	3.460	3.255	-205 ↘
1.2.3.6 - Sonstige Bauten des Infrastrukturvermögens	416	397	-20 ↘
1.2.5 - Kunstgegenstände, Kulturdenkmäler	53	47	-7 ↘
1.2.6 - Maschinen und technische Anlagen	1.066	1.462	396 ↗
1.2.7 - Betriebs- und Geschäftsausstattung	326	311	-16 ↘

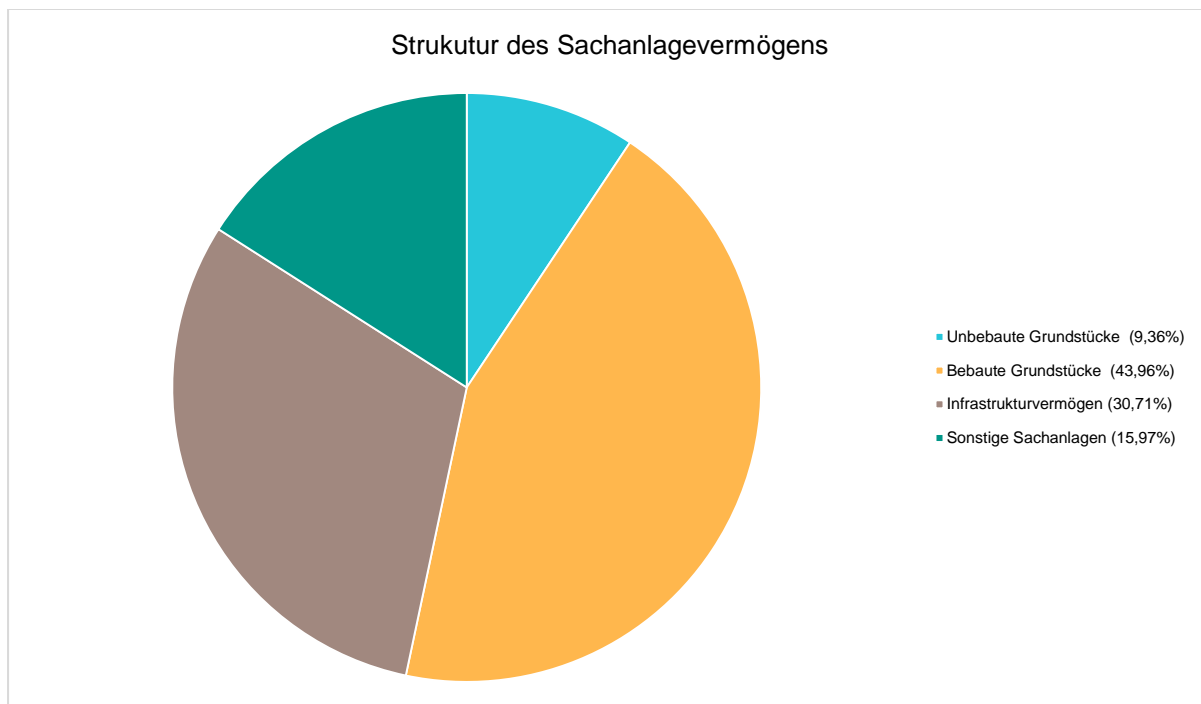


Bilanzposition	2019	2020	Veränderung absolut
1.2.8 - Geleistete Anzahlungen, Anlagen im Bau	745	3.533	2.788 ↗
1.3 - Finanzanlagen	0	0	0 →
1.3.2 - Beteiligungen	0	0	0 →
2 - Umlaufvermögen	2.832	4.944	2.112 ↗
2.2 - Forderungen und sonstige Vermögensgegenstände	2.657	3.644	986 ↗
2.2.1 - Öffentlich-rechtliche Forderungen aus Dienstleistungen	258	407	148 ↗
2.2.2 - Sonstige öffentlich rechtliche Forderungen	929	1.401	472 ↗
2.2.3 - Privatrechtliche Forderungen aus Dienstleistungen	99	250	152 ↗
2.2.5 - Sonstige Vermögensgegenstände	1.371	1.586	214 ↗
2.4 - Liquide Mittel	175	1.301	1.126 ↗
3 - Aktive Rechnungsabgrenzung	210	154	-56 ↘
Summe Aktiva	34.351	38.624	4.273 ↗
1 - Eigenkapital	9.999	12.284	2.284 ↗
1.1 - Allgemeine Rücklage	9.449	9.449	0 →
1.2 - Sonderrücklage	840	840	0 →
1.4 - Vorgetragener Jahresfehlbetrag	-847	-847	0 →
1.5 - Jahresüberschuss/Jahresfehlbetrag	557	2.841	2.284 ↗
2 - Sonderposten	6.842	6.998	157 ↗
2.1 - Sonderposten für aufzulösende Zuschüsse	11	8	-4 ↘
2.2 - Sonderposten für aufzulösende Zuweisungen	2.462	2.563	101 ↗
2.3 - Sonderposten für Beiträge	1.620	1.831	210 ↗
2.3.1 - Sonderposten für aufzulösende Beiträge	142	352	210 ↗
2.3.2 - Sonderposten für nicht aufzulösende Beiträge	1.479	1.479	0 →
2.7 - Sonderposten für sonstige Sonderposten	2.748	2.596	-151 ↘
3 - Rückstellungen	3.175	3.267	92 ↗
3.1 - Pensionsrückstellungen	3.175	3.267	92 ↗
4 - Verbindlichkeiten	13.985	15.224	1.239 ↗
4.2 - Verbindlichkeiten aus Krediten für Investitionen	11.996	12.932	936 ↗
4.2.3 - Verbindlichkeiten aus Krediten für Investitionen vom privaten Kreditmarkt	11.996	12.932	936 ↗
4.3 - Verbindlichkeiten aus Kassenkrediten	401	0	-401 ↘
4.5 - Verbindlichkeiten aus Lieferungen und Leistungen	121	107	-13 ↘
4.6 - Verbindlichkeiten aus Transferleistungen	64	783	719 ↗
4.7 - Sonstige Verbindlichkeiten	1.403	1.402	-1 →
5 - Passive Rechnungsabgrenzung	22	12	-10 ↘
Summe Passiva	34.021	37.784	3.763 ↗



Das Sachanlagevermögen in seiner Struktur und Entwicklung

Im Folgenden wird die Struktur des Sachanlagevermögens in seinen wesentlichen Ausprägungen abgebildet:



Schulden

Die Gesamtverbindlichkeiten betragen zum Bilanzstichtag 15.223.994,83.

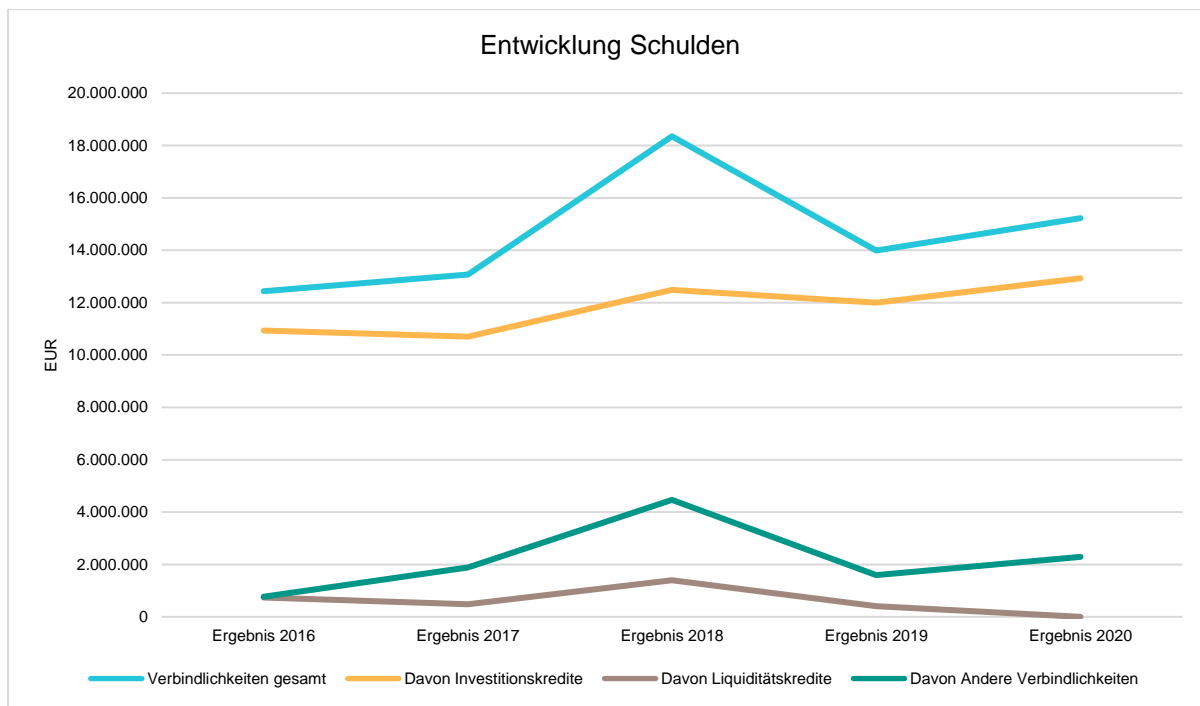
Die einzelnen Verbindlichkeitspositionen und deren Veränderungen stellen sich wie folgt dar in der Veränderungsbetrachtung gegenüber dem Vorjahr:

Schuldenübersicht (in Tausend EUR)

Bilanzposition	2019 in TEUR	2020 in TEUR	Veränderung in TEUR
Verbindlichkeiten gesamt	13.985	15.224	1.239 ↗
Davon Investitionskredite	11.996	12.932	936 ↗
Davon Liquiditätskredite	401	0	-401 ↘
Davon Andere Verbindlichkeiten	1.587	2.292	705 ↗



In der langfristigen Betrachtung hat sich die Verschuldung wie folgt entwickelt:



Entwicklung der Schulden

	Ergebnis 2016	Ergebnis 2017	Ergebnis 2018	Ergebnis 2019	Ergebnis 2020
Verbindlichkeiten gesamt	12.435.890	13.068.353	18.352.684	13.984.603	15.223.995
Davon Investitionskredite	10.928.644	10.701.289	12.488.621	11.996.231	12.931.996
Davon Liquiditätskredite	740.048	482.681	1.396.858	401.417	0
Davon Andere Verbindlichkeiten	767.198	1.884.384	4.467.205	1.586.955	2.291.999

4 Kennzahlen

Über Kennzahlen lassen sich komplexe finanzwirtschaftliche Zusammenhänge in komprimierter Form darstellen. Die Betrachtung der Kennzahlenentwicklung im Mehrjahresverlauf ermöglicht eine finanzpolitische Beurteilung der Haushaltsentwicklung in seinen wesentlichen Ausprägungen. Die nachfolgend dargestellten Kennzahlen beinhalten gehen auf die wesentlichen Jahresabschlussanalysepunkte ein.

Kennzahlen Set Schleswig-Holstein gem. §52 GemHVO Doppik



Lagebericht Flintbek

	2015	2016	2017	2018	2019	2020	Veränderung zum Vorjahr
Eigenkapitalquote I	34,41	29,46	34,12	24,91	29,39	24,91	-4,48 ↘
Eigenkapitalquote II	57,87	51,67	53,60	43,16	49,50	43,16	-6,33 ↘
Fremdkapitalquote	42,01	48,21	46,28	56,73	50,50	56,73	6,23 ↗
Jahresüberschuss/-fehlbeitragsquote	-8,30	-20,44	1,62	-2,68	5,41	-2,68	-8,09 ↘
Steuerdeckungsgrad	46,29	43,33	43,53	46,57	50,16	56,48	6,32 ↗
Steuerquote	47,73	47,64	42,61	47,41	48,50	54,09	5,59 ↗
Allgemeine Umlagedeckungsgrad	13,41	12,09	17,26	16,42	15,92	14,21	-1,71 ↘
Allgemeine Umlagequote	13,83	13,29	16,89	16,71	15,39	13,61	-1,78 ↘
Personalintensität	27,05	27,72	25,64	28,54	29,64	27,39	-2,25 ↘
Transferaufwandsquote	35,96	34,06	33,46	36,36	35,23	35,59	0,37 ↗
Zinslastquote	1,10	1,13	1,03	1,03	1,03	0,99	-0,05 ↘
Investitionsintensität	159,64	200,07	128,07	285,40	75,48	734,52	659,05 ↗
Anlagendeckungsgrad	90,60	88,99	98,05	90,77	92,10	90,77	-1,34 ↘
Infrastrukturquote	34,32	31,78	33,57	27,96	31,50	27,96	-3,54 ↘
Fiktive Ent-	8,00	-10,52	6,54	3,76	-11,04	--	11,04 ↗



	2015	2016	2017	2018	2019	2020	Veränderung zum Vorjahr
schul- dungs- dauer							
Allgemeine Produkt-/ Organisations- bereichs- quote	-3,02	-9,04	1,08	-1,66	3,41	4,03	0,62 ↗
Jahres- ergebnis	412.832,7 4	1.325.971,7 6	967.408,3 8	381.927,0 2	556.835,5 2	795.800,0 0	238.964,48 ↗
Ergebnisrück- lage- quote	15,41	15,41	15,41	0,00	0,00	0,00	0,00 →
Steuer- kraft je Einwoh- ner	788,99	810,78	761,65	842,53	924,07	842,53	-81,54 ↘
Finanz- kraft je Einwoh- ner	947,20	963,04	1.004,44	1.079,60	1.149,35	1.079,60	-69,75 ↘

Steuerdeckungsgrad

Formel: Steuern und ähnliche Abgaben / (Aufwendungen - Aufwendungen aus ILV) * 100

Der Steuerdeckungsgrad gibt an, zu welchem Teil die Kommune ihre Aufwendungen selbst decken kann und unabhängig von staatlichen Zuwendungen ist. Verändern sich die Werte in einer Zeitreihe kaum ist dies ein Hinweis darauf, dass keine einmaligen oder zeitlich befristeten Effekte, wie erhebliche Steuernachzahlungen eines Steuerschuldners, die Steuerquote beeinflussen.

Steuerquote

Formel: Steuern und ähnliche Abgaben / (Erträge - Erträge aus ILV) * 100

Die Steuerquote zeigt den Anteil der Steuererträge an den Gesamterträgen an.

Allgemeiner Umlagendeckungsgrad

Formel: Zuwendungen und allgemeine Umlagen / (Aufwendungen - Aufwendungen aus ILV) * 100

Die Kennzahl besagt, in welchem Umfang die Kommune von Leistungen Dritter abhängig ist, um ihre Aufwendungen zu decken.

Allgemeine Umlagenquote

Formel: Zuwendungen und allgemeine Umlagen / (Erträge - Erträge aus ILV) * 100



Die allgemeine Umlagequote zeigt den Anteil der Zuwendungen und allgemeinen Umlagen an den Gesamterträgen an.

Personalintensität

Formel: (Pers.-und Vers.aufw. –Ertr. aus Aufl. oder Abs. von Pensions-, Beihilfe-oder Altersteilzeit-rückst.) / (Aufwendungen - Aufwendungen aus ILV) * 100

Diese Kennzahl gibt an, welchen Anteil das Personalergebnis an den Aufwendungen hat. Für die Ermittlung dieser Kennzahl werden sämtliche personalbezogene Aufwendungen einschließlich Rückstellungszuführungen (Pensionsrückstellung, Beihilferückstellung und Altersteilzeitrückstellung) abzgl. der Erträge aus Verminderungen dieser Rückstellungen angesetzt.

Transferaufwandsquote

Formel: Transferaufwendungen / (Aufwendungen - Aufwendungen aus ILV) * 100

Die Transferaufwandsquote verdeutlicht, in welchem Umfang die Kommune durch Transferaufwendungen belastet wird. Transferaufwendungen bestehen insbesondere aus dem Sozialtransfer, Zuschüssen und Zuwendungen (u. a. an kommunale Unternehmen) und der Gewerbesteuerumlage.

Zinslastquote

Formel: Zinsaufwendungen / (Aufwendungen - Aufwendungen aus ILV) * 100

Sie zeigt das Verhältnis der Zinsaufwendungen zu den Gesamtaufwendungen der Kommune auf. Eine hohe Quote ist ein Indiz dafür, dass die Handlungsfähigkeit einer Kommune bereits durch Zinslasten eingeschränkt ist. Die Kommune kann insbesondere durch ein geeignetes Schulden-bzw. Zinsmanagement die Quote positiv beeinflussen.

Investitionsintensität

Formel: Auszahlungen aus Investitionstätigkeit / Abschreibungen auf immaterielle Vermögensgegenstände und Sachanlagen sowie geleistete Zuwendungen * 100

Die Kennzahl gibt an, in welchem Umfang dem Substanzverlust des Anlagevermögens durch Abschreibungen neue Investitionen gegenüberstehen und somit ob durch die Investitionstätigkeit ein Wachstum oder Rückgang des Anlagevermögens zu verzeichnen ist. Zur Ermittlung der Abschreibungen auf Anlagevermögen werden von den Gesamtabschreibungen (57) die Abschreibungen auf Umlaufvermögen (573) abgezogen. Um das Anlagevermögen zu erhalten und einen Substanzverlust zu vermeiden, ist eine Investitionsquote von 100 % notwendig. Regelmäßig ist jedoch ein Wert von mehr als 100 % zu erwarten, da sowohl die Anforderungen der Bürgerinnen und Bürgern an das Anlagevermögen und auch die Preise für Investitionsgüter oft einer Steigerung unterliegen. Ein Kennzahlenwert unter 100 % könnte unproblematisch sein, wenn die Kommune zukünftig für die Aufgabenerfüllung weniger Anlagevermögen benötigt, z. B. aufgrund des demografischen Wandels (z. B. KiTa, Schulen, Spielplätze). Anzumerken ist, dass Anlagen im Bau keiner Abschreibung unterliegen. Somit steigt das Vermögen in investitionsstarken Jahren grundsätzlich an.

5 Prognosebericht - Risiken und Chancen

Nach § 52 GemHVO Doppik ist im Lagebericht auch auf die Chancen und Risiken der künftigen Entwicklung der Kommune einzugehen. Angesprochen werden im folgenden:



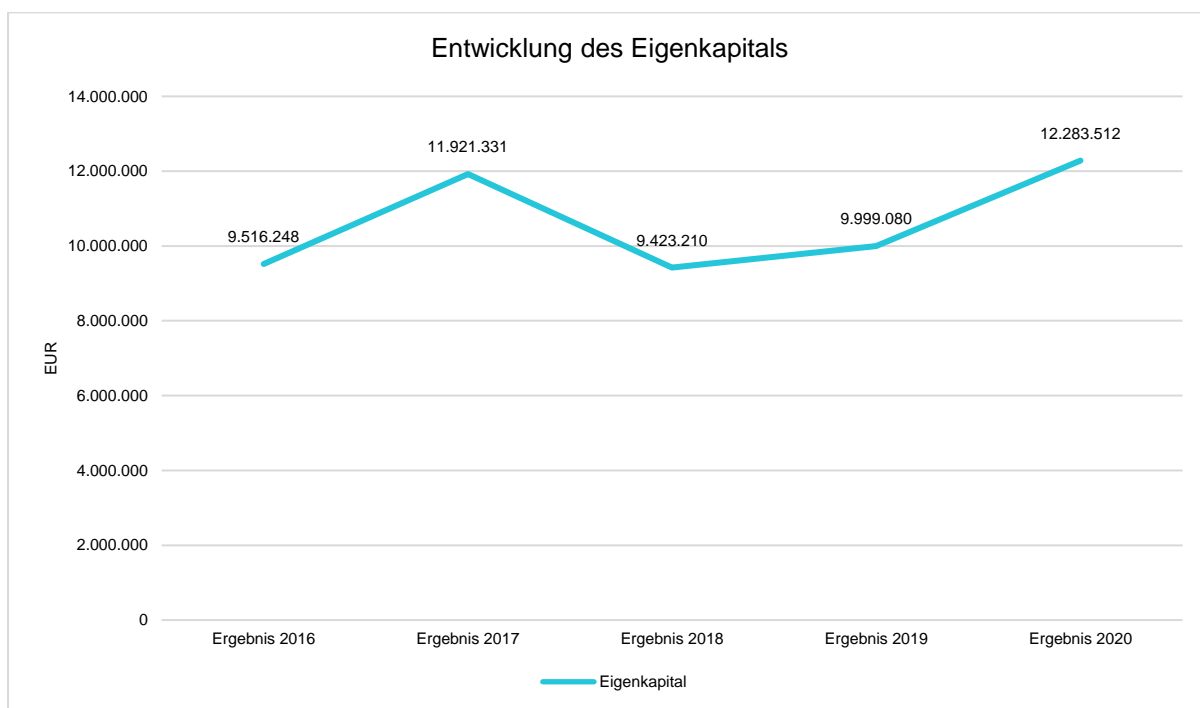
- Entwicklung von Jahresergebnis und Eigenkapital
- Entwicklung der Verschuldung

5.1 Entwicklung von Jahresergebnis und Eigenkapital

Ausgehend von den Jahresergebnissen lassen sich Prognosen zur voraussichtlichen Entwicklung des bilanziellen Eigenkapitals ableiten.

Grundsätzlich gilt: Überschüsse stärken das Eigenkapital und Fehlbeträge gehen zu Lasten des Eigenkapitals.

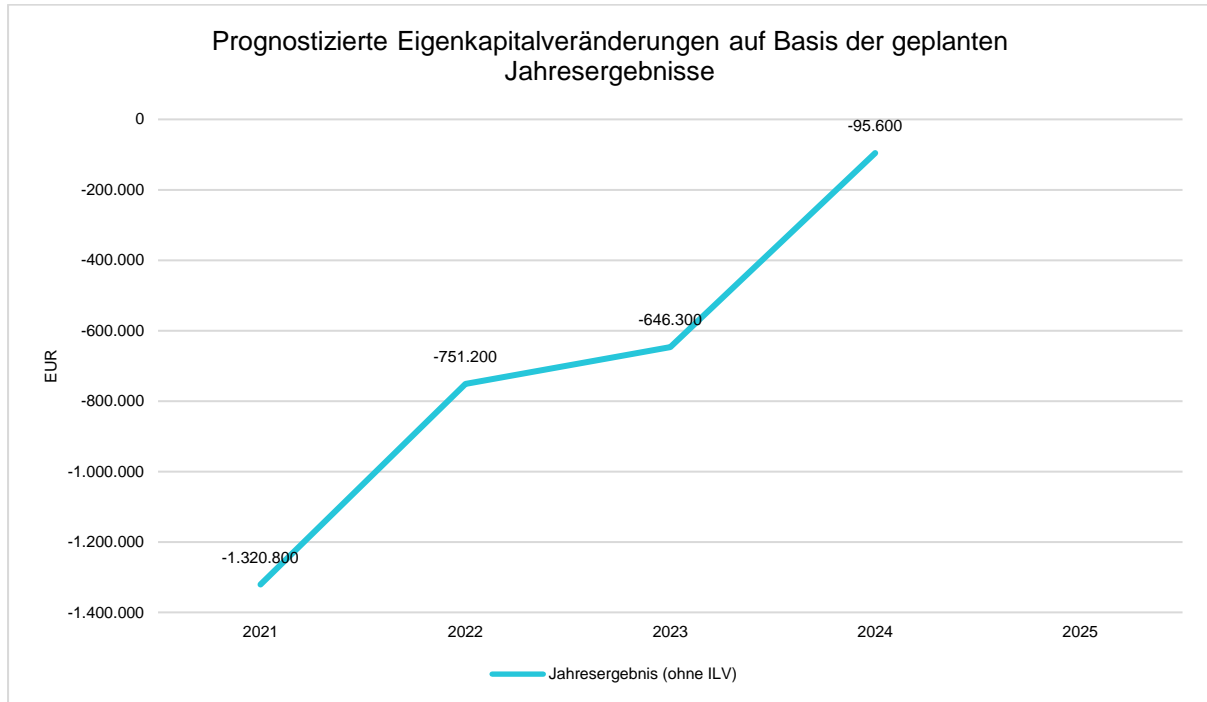
Nachfolgend wird die Entwicklung des bilanziellen Eigenkapitals in den zurückliegenden Jahren dargestellt. Ausgehend von den Jahresergebnissen der Haushaltsplanung im Zeitraum der mittelfristigen Finanzplanung lassen sich Prognosen zur weiteren Entwicklung des Eigenkapitals anstellen.



Jahresergebnisse verändern das Eigenkapital

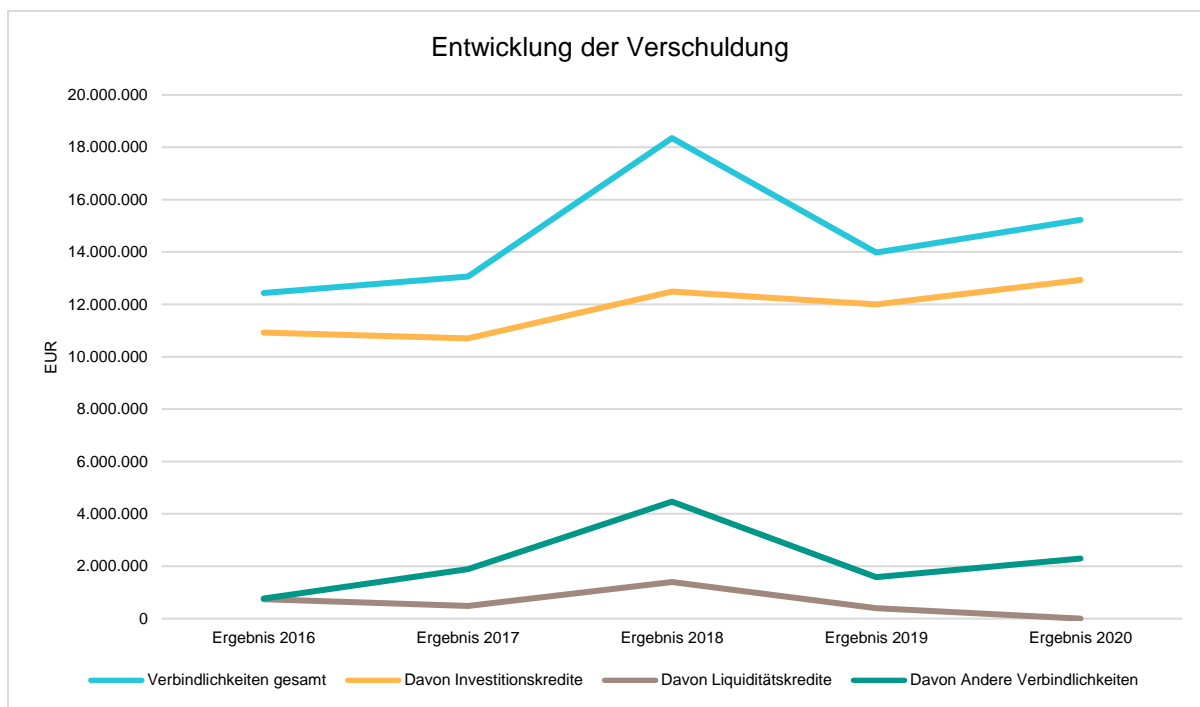


Die folgende Aufstellung zeigt die nach jetzigem Kenntnisstand geplanten zukünftigen Jahresergebnisse. Aus Ihnen lässt sich ableiten, in welcher Höhe sich in etwa das bilanzielle Eigenkapital pro Jahr (nicht kumulativ) verändern wird.



5.2 Entwicklung der Verschuldung

Das Jahresergebnis hat ebenso Auswirkungen auf die Verschuldung. Dargestellt wird die Entwicklung der Verschuldung in den zurückliegenden Perioden, wobei insbesondere nach langfristig finanzierten Investitionskrediten und kurzfristigen Liquiditätskrediten unterschieden wird.



Entwicklung der Verbindlichkeiten in Tausend Euro (in Tausend EUR)

	Ergebnis 2016	Ergebnis 2017	Ergebnis 2018	Ergebnis 2019	Ergebnis 2020
Verbindlichkeiten gesamt	12.436	13.068	18.353	13.985	15.224
Davon Investitionskredite	10.929	10.701	12.489	11.996	12.932
Davon Liquiditätskredite	740	483	1.397	401	0
Davon Andere Verbindlichkeiten	767	1.884	4.467	1.587	2.292

Verschuldung je Einwohner

Um die örtliche Situation besser einschätzen zu können, bietet sich die einwohnerbezogene Betrachtung an. Dargestellt werden die Verbindlichkeiten insgesamt sowie die darin enthaltenen Investitions- und Liquiditätskredite bezogen auf einen Einwohner.

