

Jahresabschluss 2021

Gemeinde Flintbek



Inhaltsverzeichnis

Jahresabschluss 2021
der
Gemeinde Flintbek

| | |
|----------------------------------|-----------------|
| Ergebnisrechnung | Seite 1 - 5 |
| Finanzrechnung | Seite 6 - 11 |
| Teilergebnisrechnung | Seite 12 - 118 |
| Teilfinanzrechnung | Seite 119 – 311 |
| Investitionsrechnung (Übersicht) | Seite 312 – 313 |
| Bilanz | Seite 314 – 320 |
| Anlagenspiegel | |
| Anhang | |
| Deckungskreisüberschreitungen | |
| Lagebericht | |

Ergebnisrechnung 2021

Gemeinde: 01 Gemeinde Flintbek

| Ertrags- und Aufwandsarten | | | Ergebnis des Vorjahres | Fortge- schriebener Ansatz des Haushalts- jahres | Ist- Ergebnis des Haushalts- jahres | Vergleich Ansatz / Ist (Spalte 5 / Spalte 6) | übertragene Ermächti- gungen |
|----------------------------|---|--|------------------------------|--|---|---|------------------------------------|
| | | | 2020 | 2021 | 2021 | 2021 | 2022 |
| | | | in EUR | in EUR | in EUR | in EUR | in EUR |
| 1 | 2 | 3 | 4 | 5 | 6 | 7 | 8 |
| 40 | 1 | Steuern und ähnliche Abgaben | 10.499.024,65 | 9.953.100,00 | 10.904.266,83 | 951.166,83 | ----- |
| | | 4011000 Grundsteuer A | 38.319,84 | 38.300,00 | 40.127,73 | 1.827,73 | ----- |
| | | 4012000 Grundsteuer B | 1.160.034,27 | 1.150.000,00 | 1.228.215,93 | 78.215,93 | ----- |
| | | 4013000 Gewerbesteuer | 4.268.903,52 | 4.000.000,00 | 4.709.784,86 | 709.784,86 | ----- |
| | | 4021000 Gemeindeanteil an der Einkommensteuer | 4.007.336,00 | 3.831.700,00 | 3.991.979,00 | 160.279,00 | ----- |
| | | 4022000 Gemeindeanteil an der Umsatzsteuer | 443.580,00 | 395.300,00 | 426.696,00 | 31.396,00 | ----- |
| | | 4031000 Vergnügungssteuer | 125.884,18 | 110.000,00 | 76.212,49 | -33.787,51 | ----- |
| | | 4032000 Hundesteuer | 52.330,84 | 50.000,00 | 51.750,82 | 1.750,82 | ----- |
| | | 4051000 Leistungen nach dem Familienleistungsausgleich | 402.636,00 | 377.800,00 | 379.500,00 | 1.700,00 | ----- |
| 41 | 2 | + Zuwendungen und allgemeine Umlagen | 2.728.554,15 | 2.026.700,00 | 2.542.167,89 | 515.467,89 | ----- |
| | | 4111000 Schlüsselzuweisungen | 1.692.936,00 | 1.584.700,00 | 1.723.848,00 | 139.148,00 | ----- |
| | | 4112000 Schlüsselzuweisungen an die Zentralen Orte zum Ausgleich übergemeindlicher Aufgaben | 212.568,00 | 206.800,00 | 206.064,00 | -736,00 | ----- |
| | | 4131000 Allgemeine Zuweisungen Land | 61.338,71 | 0,00 | 187.242,22 | 187.242,22 | ----- |
| | | 4140000 Zuweisungen und Zuschüsse für lfd. Zwecke Bund | 0,00 | 0,00 | 4.138,32 | 4.138,32 | ----- |
| | | 4141000 Zuweisungen und Zuschüsse für lfd. Zwecke Land | 533.040,92 | 36.000,00 | 128.863,61 | 92.863,61 | ----- |
| | | 4142000 Zuweisungen und Zuschüsse für lfd. Zwecke Gemeinden (GV) | 118.726,07 | 101.500,00 | 121.721,45 | 20.221,45 | ----- |
| | | 4147000 Zuweisungen und Zuschüsse für lfd. Zwecke private Unternehmen | 0,00 | 400,00 | 0,00 | -400,00 | ----- |
| | | 4148000 Zuweisungen und Zuschüsse für lfd. Zwecke übrige Bereiche | 19.532,20 | 13.600,00 | 28.012,59 | 14.412,59 | ----- |
| | | 4161000 Erträge aus der Auflösung von Sonderposten aus Zuschüssen | 6.318,14 | 6.200,00 | 1.483,72 | -4.716,28 | ----- |
| | | 4162000 Erträge aus der Auflösung von Sonderposten aus Zuweisungen | 84.094,11 | 77.500,00 | 140.793,98 | 63.293,98 | ----- |
| 42 | 3 | + sonstige Transfererträge | 0,00 | 0,00 | 0,00 | 0,00 | ----- |
| 43 | 4 | + öffentlich-rechtliche Leistungsentgelte | 1.908.184,41 | 1.855.700,00 | 1.899.487,55 | 43.787,55 | ----- |
| | | 4321000 Benutzungsgebühren und ähnliche Entgelte | 1.698.798,21 | 1.664.600,00 | 1.704.950,89 | 40.350,89 | ----- |
| | | 4321001 Benutzungsgebühr 1 | 199.216,13 | 185.000,00 | 181.494,10 | -3.505,90 | ----- |
| | | 4371000 Erträge aus der Auflösung von Sonderposten für Beiträge | 10.170,07 | 6.100,00 | 13.042,56 | 6.942,56 | ----- |
| 441 442 446 | 5 | + privatrechtliche Leistungsentgelte | 282.459,87 | 1.651.300,00 | 224.492,40 | -1.426.807,60 | ----- |
| | | 4411000 Mieten und Pachten | 68.586,37 | 68.300,00 | 69.341,77 | 1.041,77 | ----- |
| | | 4411010 Mieten und Pacht 10 | 41.251,63 | 47.700,00 | 45.514,13 | -2.185,87 | ----- |
| | | 4421000 Erträge aus dem Verkauf von Vorräten | 740,00 | 500,00 | 901,61 | 401,61 | ----- |
| | | 4461000 Sonstige privatrechtliche Leistungsentgelte | 3.904,56 | 6.000,00 | 7.526,14 | 1.526,14 | ----- |
| | | 4461001 Sonstige privatrechtliche Leistungsentgelt 1 | 29.647,91 | 61.000,00 | 4.788,44 | -56.211,56 | ----- |
| | | 4462000 Sonstige privatrechtliche Leistungsentgelte | 138.329,40 | 1.467.800,00 | 96.420,31 | -1.371.379,69 | ----- |
| 448 | 6 | + Kostenerstattungen und Kostenumlagen | 3.952.245,64 | 5.931.800,00 | 5.834.602,79 | -97.197,21 | ----- |
| | | 4481000 Erträge aus Kostenerstattungen, Kostenumlagen Lan | 383.278,95 | 2.826.300,00 | 2.917.887,31 | 91.587,31 | ----- |
| | | 4482000 Erträge aus Kostenerstattungen, Kostenumlagen Gemeinden (GV) | 3.013.181,74 | 2.766.900,00 | 2.695.105,79 | -71.794,21 | ----- |

Ergebnisrechnung 2021

Gemeinde: 01 Gemeinde Flintbek

| Ertrags- und Aufwandsarten | | | Ergebnis des Vorjahres | Fortge- schriebener Ansatz des Haushalts- jahres | Ist- Ergebnis des Haushalts- jahres | Vergleich Ansatz / Ist (Spalte 5 / Spalte 6) | übertragene Ermächti- gungen |
|----------------------------|---|--|------------------------------|--|---|---|------------------------------------|
| | | | 2020 | 2021 | 2021 | 2021 | 2022 |
| | | | in EUR | in EUR | in EUR | in EUR | in EUR |
| 1 | 2 | 3 | 4 | 5 | 6 | 7 | 8 |
| | | 4484000 Erträge aus Kostenerstattungen, Kostenumlagen sonstiger öffentl. Bereich | 36.602,26 | 0,00 | 4.066,63 | 4.066,63 | ---- |
| | | 4487000 Erträge aus Kostenerstattungen, Kostenumlagen private Unternehmen | -303,46 | 0,00 | 12,00 | 12,00 | ---- |
| | | 4488000 Erträge aus Kostenerstattungen, Kostenumlagen übrige Bereiche | 519.486,15 | 338.600,00 | 217.531,06 | -121.068,94 | ---- |
| 45 | 7 | + sonstige ordentliche Erträge | 684.971,70 | 502.600,00 | 568.949,74 | 66.349,74 | ---- |
| | | 4511000 Konzessionsabgaben | 260.358,90 | 253.300,00 | 271.185,43 | 17.885,43 | ---- |
| | | 4541000 Erträge aus der Veräußerung von Grundstücken und Gebäuden | 10.262,00 | 0,00 | 78.256,67 | 78.256,67 | ---- |
| | | 4542000 Erträge aus der Veräußerung von beweglichen Sachen des Anlagevermögens oberhalb der Wertgrenze i.H.v. 1.000 Euro | 749,00 | 0,00 | 1.499,00 | 1.499,00 | ---- |
| | | 4543000 Erträge aus der Veräußerung von beweglichen Sachen des Anlagevermögens oberhalb der Wertgrenze i.H.v. 150 Euro und unterhalb der Wertgrenze i.H.v. 1.000 € | -78,49 | 0,00 | 101,00 | 101,00 | ---- |
| | | 4561000 Bußgelder | 5.601,02 | 5.000,00 | 4.141,00 | -859,00 | ---- |
| | | 4562100 Mahngebühren | 6.424,50 | 4.000,00 | 6.338,50 | 2.338,50 | ---- |
| | | 4562200 Vollstreckungsgebühren | 6.546,28 | 4.000,00 | 2.888,00 | -1.112,00 | ---- |
| | | 4562300 Versandgebühren | 12,65 | 100,00 | 23,65 | -76,35 | ---- |
| | | 4562400 Säumniszuschläge | 7.849,00 | 6.000,00 | 3.961,50 | -2.038,50 | ---- |
| | | 4562500 Verspätungszuschläge | 0,00 | 500,00 | 475,00 | -25,00 | ---- |
| | | 4562600 Stundungszinsen | -17,00 | 500,00 | 0,00 | -500,00 | ---- |
| | | 4562800 Rücklastschriftgebühren | 325,95 | 300,00 | 91,00 | -209,00 | ---- |
| | | 4565200 Nachzahlungszinsen | 121.931,50 | 5.000,00 | 10.340,00 | 5.340,00 | ---- |
| | | 4573000 Erträge aus der Auflösung von sonstigen Sonderpost | 151.379,87 | 151.200,00 | 149.267,99 | -1.932,01 | ---- |
| | | 4581250 Erträge aus Zuschreibungen von Nutzungsgebühren | 0,70 | 0,00 | 0,00 | 0,00 | ---- |
| | | 4581272 Erträge aus Zuschreibungen von Gewerbesteuer | 2.804,86 | 0,00 | 0,00 | 0,00 | ---- |
| | | 4581276 Erträge aus Zuschreibungen von Forderungen aus Hundesteuer | 12,24 | 0,00 | 0,00 | 0,00 | ---- |
| | | 4581292 Erträge aus Zuschreibungen von Forderungen aus sonstigen ordentlichen Erträgen | 1.446,78 | 0,00 | 0,00 | 0,00 | ---- |
| | | 4582110 Erträge aus der Auflösung oder Herabsetzung der Pensionsrückstellung | 11.730,00 | 71.300,00 | 40.381,00 | -30.919,00 | ---- |
| | | 4582120 Erträge aus der Auflösung oder Herabsetzung der Beihilferückstellung | 561,87 | 1.400,00 | 0,00 | -1.400,00 | ---- |
| | | 4583271 Erträge aus der Auflösung von Einzelwertberichtigungen auf Forderungen aus Grundsteuer B | 4.006,17 | 0,00 | 0,00 | 0,00 | ---- |
| | | 4583272 Erträge aus der Auflösung von Einzelwertberichtigungen auf Forderungen aus Gewerbesteuer | 86.551,40 | 0,00 | 0,00 | 0,00 | ---- |
| | | 4583276 Erträge aus der Auflösung von Einzelwertberichtigungen auf Forderungen aus Hundesteuer | 137,08 | 0,00 | 0,00 | 0,00 | ---- |
| | | 4583292 Erträge aus der Auflösung von Einzelwertberichtigungen auf Forderungen aus sonstigen ordentlichen Erträgen | 26,21 | 0,00 | 0,00 | 0,00 | ---- |
| | | 4583630 Erträge aus der Auflösung von Einzelwertberichtigungen auf Forderungen aus Erträgen aus Kostenerstattungen, Kostenumlagen | 489,50 | 0,00 | 0,00 | 0,00 | ---- |

Ergebnisrechnung 2021

Gemeinde: 01 Gemeinde Flintbek

| Ertrags- und Aufwandsarten | | | Ergebnis des Vorjahres | Fortge- schriebener Ansatz des Haushalts- jahres | Ist- Ergebnis des Haushalts- jahres | Vergleich Ansatz / Ist (Spalte 5 / Spalte 6) | übertragene Ermächti- gungen |
|----------------------------|----|---|------------------------------|--|---|---|------------------------------------|
| | | | 2020 | 2021 | 2021 | 2021 | 2022 |
| | | | in EUR | in EUR | in EUR | in EUR | in EUR |
| 1 | 2 | 3 | 4 | 5 | 6 | 7 | 8 |
| | | 4583640 Erträge aus der Auflösung von Einzelwertberichtigungen auf Forderungen aus Mieten und Pachten | 2.223,20 | 0,00 | 0,00 | 0,00 | ---- |
| | | 4583660 Erträge aus der Auflösung von Einzelwertberichtigungen auf Forderungen aus sonstigem privatrechtlichem Leistungsentgelten | 3.636,51 | 0,00 | 0,00 | 0,00 | ---- |
| 471 | 8 | + aktivierte Eigenleistungen | 0,00 | 0,00 | 0,00 | 0,00 | ---- |
| 472 | 9 | +/- Bestandsveränderungen | 0,00 | 0,00 | 0,00 | 0,00 | ---- |
| | 10 | = ordentliche Erträge | 20.055.440,42 | 21.921.200,00 | 21.973.967,20 | 52.767,20 | ---- |
| 50 | 11 | Personalaufwendungen | 5.005.786,25 | 5.153.600,00 | 4.997.311,67 | -156.288,33 | 0,00 |
| | | 5011000 Beamten und Beamte | 262.170,94 | 262.700,00 | 268.429,78 | 5.729,78 | 0,00 |
| | | 5012000 Arbeitnehmerinnen und Arbeitnehmer | 3.408.037,41 | 3.632.700,00 | 3.384.346,20 | -248.353,80 | 0,00 |
| | | 5019000 Sonstige Beschäftigte | 21.565,48 | 45.400,00 | 73.895,88 | 28.495,88 | 0,00 |
| | | 5021000 Beiträge zu Versorgungskassen für Beamte/Beamtinn | 258.221,21 | 81.200,00 | 233.647,20 | 152.447,20 | 0,00 |
| | | 5022000 Beiträge zu Versorgungskassen Arbeitnehmer/-innen | 222.002,28 | 229.900,00 | 221.307,49 | -8.592,51 | 0,00 |
| | | 5032000 Beiträge zur gesetzlichen Sozialversicherung für Arbeitnehmer/-innen | 676.007,50 | 744.200,00 | 677.109,42 | -67.090,58 | 0,00 |
| | | 5041000 Beihilfen und Unterstützungsleistungen und dgl. für Beschäftigte | 53.144,42 | 74.200,00 | 40.802,18 | -33.397,82 | 0,00 |
| | | 5051000 Zuführungen zu Pensionsrückstellungen nach beamtenrechtl. Vorschriften | 99.854,00 | 81.600,00 | 95.894,00 | 14.294,00 | 0,00 |
| | | 5061000 Zuführungen zur Beihilferückstellung für Beschäftigte | 4.783,01 | 1.700,00 | 1.879,52 | 179,52 | 0,00 |
| 51 | 12 | + Versorgungsaufwendungen | 0,00 | 0,00 | 0,00 | 0,00 | 0,00 |
| 52 | 13 | + Aufwendungen für Sach- und Dienstleistungen | 2.537.306,67 | 3.160.200,00 | 2.860.399,58 | -299.800,42 | 0,00 |
| | | 5211000 Unterhaltung der Grundstücke und baulichen Anlage | 272.237,76 | 573.700,00 | 432.382,94 | -141.317,06 | 0,00 |
| | | 5221000 Unterhaltung des sonstigen unbeweglichen Vermöge | 740.320,09 | 799.500,00 | 622.493,94 | -177.006,06 | 0,00 |
| | | 5221100 Unterhaltung des sonstigen unbeweglichen Vermögens - Verkehrszeichen u. ähnl. | 1.102,74 | 3.000,00 | 3.516,61 | 516,61 | 0,00 |
| | | 5231000 Mieten und Pachten | 117.659,36 | 106.800,00 | 103.988,50 | -2.811,50 | 0,00 |
| | | 5232000 Leasing | 21.900,30 | 22.200,00 | 22.179,84 | -20,16 | 0,00 |
| | | 5241000 Bewirtschaftung der Grundstücke, baulichen Anlagen usw.. | 428.888,23 | 484.700,00 | 578.575,58 | 93.875,58 | 0,00 |
| | | 5241100 Bewirtschaftung d. Grundst., Energie, Strom, Gas, Wasser | 350.088,04 | 428.000,00 | 400.194,42 | -27.805,58 | 0,00 |
| | | 5251000 Haltung von Fahrzeugen | 60.398,00 | 78.200,00 | 92.138,17 | 13.938,17 | 0,00 |
| | | 5261000 Dienst- und Schutzkleidung, persönliche Ausrüstungsgegenstände | 20.870,38 | 43.000,00 | 26.940,80 | -16.059,20 | 0,00 |
| | | 5262000 Aus- und Fortbildung, Umschulung | 53.337,06 | 68.500,00 | 46.849,63 | -21.650,37 | 0,00 |
| | | 5271000 Besondere Verwaltungs- und Betriebsaufwendungen | 227.335,58 | 251.700,00 | 254.482,70 | 2.782,70 | 0,00 |
| | | 5271100 Besondere Verwaltungs- und Betriebsaufwendungen | 30.141,92 | 61.000,00 | 11.750,34 | -49.249,66 | 0,00 |
| | | 5291000 Aufwendungen für sonstige Dienstleistungen | 136.027,83 | 153.900,00 | 157.361,43 | 3.461,43 | 0,00 |
| | | 5291100 Aufwendungen für sonstige Dienstleistung - NaWi Projekt | 76.999,38 | 84.000,00 | 106.908,72 | 22.908,72 | 0,00 |
| | | 5291200 Aufwendungen für sonstige Dienstleistungen - Schulsozialarbeit | 0,00 | 2.000,00 | 635,96 | -1.364,04 | 0,00 |

Ergebnisrechnung 2021

Gemeinde: 01 Gemeinde Flintbek

Seite : 4

| Ertrags- und Aufwandsarten | | | Ergebnis des Vorjahres | Fortge- schriebener Ansatz des Haushalts- jahres | Ist- Ergebnis des Haushalts- jahres | Vergleich Ansatz / Ist (Spalte 5 / Spalte 6) | übertragene Ermächti- gungen |
|----------------------------|----|---|------------------------------|--|---|---|------------------------------------|
| | | | 2020 | 2021 | 2021 | 2021 | 2022 |
| | | | in EUR | in EUR | in EUR | in EUR | in EUR |
| 1 | 2 | 3 | 4 | 5 | 6 | 7 | 8 |
| 57 | 14 | + bilanzielle Abschreibungen | 1.358.200,34 | 1.298.100,00 | 1.429.977,53 | 131.877,53 | 0,00 |
| | | 5711010 Abschreibungen auf immaterielle Vermögensgegenstände | 10.483,19 | 11.100,00 | 6.517,22 | -4.582,78 | 0,00 |
| | | 5711030 Abschreibungen auf bebaute Grundstücke und grundstücksgleiche Rechte | 437.948,81 | 437.500,00 | 435.584,09 | -1.915,91 | 0,00 |
| | | 5711040 Abschreibungen auf Infrastrukturvermögen | 555.270,99 | 551.500,00 | 572.754,08 | 21.254,08 | 0,00 |
| | | 5711060 Abschreibungen auf Kunstgegenstände, Kulturdenkm | 6.688,43 | 6.800,00 | 6.688,43 | -111,57 | 0,00 |
| | | 5711070 Abschreibungen auf Maschinen und technische Anlagen, Fahrzeuge | 233.367,94 | 206.900,00 | 268.831,70 | 61.931,70 | 0,00 |
| | | 5711080 Abschreibungen auf Betriebs- und Geschäftsausstatt | 85.847,35 | 72.200,00 | 105.798,82 | 33.598,82 | 0,00 |
| | | 5711090 Abschreibungen auf Geleistete Anzahlungen, Anzahlungen im Bau | 0,00 | 0,00 | 4.082,65 | 4.082,65 | 0,00 |
| | | 5731202 Abschreibungen auf Forderungen aus Sonderposten | 0,00 | 0,00 | 6,35 | 6,35 | 0,00 |
| | | 5731250 Abschreibungen auf Forderungen aus Benutzungsgebühren | 1.101,61 | 0,00 | 750,21 | 750,21 | 0,00 |
| | | 5731270 Abschreibungen auf Forderungen aus Grundsteuer A | 0,00 | 0,00 | 5,20 | 5,20 | 0,00 |
| | | 5731271 Abschreibungen auf Forderungen aus Grundsteuer B | 1.490,41 | 0,00 | 0,00 | 0,00 | 0,00 |
| | | 5731272 Abschreibungen auf Forderungen aus Gewerbesteue | 2.804,87 | 0,00 | 5.572,71 | 5.572,71 | 0,00 |
| | | 5731276 Abschreibungen auf Forderungen aus Hundesteuer | 55,03 | 0,00 | 0,00 | 0,00 | 0,00 |
| | | 5731288 Abschreibungen auf Forderungen aus Zuweisungen und Zuschüsse für laufende Zwecke | 0,00 | 0,00 | 500,00 | 500,00 | 0,00 |
| | | 5731292 Abschreibungen auf Forderungen aus sonstigen ordentlichen Erträgen | 5.881,30 | 0,00 | 7.551,65 | 7.551,65 | 0,00 |
| | | 5731630 Abschreibungen auf Forderungen aus Erträge aus Kostenerstattungen, Kostenumlagen | 3.010,73 | 0,00 | 75,58 | 75,58 | 0,00 |
| | | 5731640 Abschreibungen auf Forderungen aus Mieten und Pachten | 1.981,25 | 0,00 | 0,00 | 0,00 | 0,00 |
| | | 5731660 Abschreibungen auf Forderungen aus sonstigem privatrechtlichem Leistungsentgelten | 0,00 | 0,00 | 2.990,41 | 2.990,41 | 0,00 |
| | | 5741000 Abschreibungen auf geleistete Zuwendungen (aktive Rechnungsabgrenzung) | 12.268,43 | 12.100,00 | 12.268,43 | 168,43 | 0,00 |
| 53 | 15 | + Transferaufwendungen | 6.356.718,24 | 7.983.900,00 | 8.257.538,16 | 273.638,16 | 0,00 |
| | | 5311000 Zuweisungen und Zuschüsse für lfd. Zwecke Land | 0,00 | 0,00 | 4.389,74 | 4.389,74 | 0,00 |
| | | 5313000 Zuweisungen und Zuschüsse für lfd. Zwecke Zweckverbände | 12.018,64 | 12.700,00 | 12.853,61 | 153,61 | 0,00 |
| | | 5318000 Zuweisungen und Zuschüsse für lfd. Zwecke übrige Bereiche | 1.399.819,82 | 2.961.500,00 | 3.212.351,94 | 250.851,94 | 0,00 |
| | | 5341000 Gewerbesteuerumlage | 431.199,00 | 400.000,00 | 435.808,00 | 35.808,00 | 0,00 |
| | | 5372100 Allgem. Umlagen an Gem. - Kreisumlage | 2.346.418,14 | 2.533.800,00 | 2.744.758,70 | 210.958,70 | 0,00 |
| | | 5372200 Allgem. Umlagen an Gem. - Amtsumlage | 2.167.262,64 | 2.075.900,00 | 1.847.376,17 | -228.523,83 | 0,00 |
| 54 | 16 | + sonstige ordentliche Aufwendungen | 1.739.318,05 | 2.224.900,00 | 1.955.565,99 | -269.334,01 | 0,00 |
| | | 5411000 Sonstige Personal- und Versorgungsaufwendungen | 886,87 | 500,00 | 0,00 | -500,00 | 0,00 |
| | | 5421000 Inanspruchnahme von Rechten und Diensten- Aufwendungen für ehrenamtliche und sonstige Tätigkeiten | 74.720,57 | 85.400,00 | 75.570,25 | -9.829,75 | 0,00 |
| | | 5429000 Inanspruchnahme von Rechten und Diensten- sonstige Aufwendungen | 111.395,27 | 113.700,00 | 70.416,18 | -43.283,82 | 0,00 |

Ergebnisrechnung 2021

Gemeinde: 01 Gemeinde Flintbek

| Ertrags- und Aufwandsarten | | | Ergebnis des Vorjahres | Fortge- schriebener Ansatz des Haushalts- jahres | Ist- Ergebnis des Haushalts- jahres | Vergleich Ansatz / Ist (Spalte 5 / Spalte 6) | übertragene Ermächti- gungen |
|----------------------------|----|---|------------------------------|--|---|---|------------------------------------|
| | | | 2020 | 2021 | 2021 | 2021 | 2022 |
| | | | in EUR | in EUR | in EUR | in EUR | in EUR |
| 1 | 2 | 3 | 4 | 5 | 6 | 7 | 8 |
| | | 5429001 Verfügungsmittel | 537,50 | 1.000,00 | 442,87 | -557,13 | 0,00 |
| | | 5431000 Geschäftsaufwendungen | 613.583,53 | 1.044.700,00 | 894.081,45 | -150.618,55 | 0,00 |
| | | 5441000 Steuern, Versicherungen, Schadensfälle | 131.494,16 | 134.000,00 | 130.177,33 | -3.822,67 | 0,00 |
| | | 5451000 Erstattungen von Aufwendungen von Dritten aus lfd. Verwaltungstätigkeit Land | 38.275,00 | 48.600,00 | 39.221,00 | -9.379,00 | 0,00 |
| | | 5452000 Erstattungen von Aufwendungen von Dritten aus lfd. Verwaltungstätigkeit Gemeinden (GV) | 701.689,89 | 794.000,00 | 726.462,63 | -67.537,37 | 0,00 |
| | | 5471000 Wertveränderung bei Sachanlagen | 5.820,78 | 0,00 | 4,00 | 4,00 | 0,00 |
| | | 5473250 Aufwendungen aus Einzelwertberichtigungen auf Forderungen aus Benutzungsgebühren | 23.489,12 | 0,00 | 2.917,18 | 2.917,18 | 0,00 |
| | | 5473251 Aufwendungen aus Einzelwertberichtigungen auf Forderungen aus Benutzungsgebühr 1 | 15.627,51 | 0,00 | 0,00 | 0,00 | 0,00 |
| | | 5473272 Aufwendungen aus Einzelwertberichtigungen auf Forderungen aus Gewerbesteuer | 7.151,50 | 0,00 | 12.187,30 | 12.187,30 | 0,00 |
| | | 5473276 Aufwendungen aus Einzelwertberichtigungen auf Forderungen aus Hundesteuer | 0,00 | 0,00 | 250,00 | 250,00 | 0,00 |
| | | 5473292 Aufwendungen aus Einzelwertberichtigungen auf Forderungen aus sonstigen ordentlichen Erträgen | 3.636,30 | 0,00 | 3.110,05 | 3.110,05 | 0,00 |
| | | 5473630 Aufwendungen aus Einzelwertberichtigungen auf Forderungen aus Erträge aus Kostenerstattungen, Kostenumlagen | 278,55 | 0,00 | 667,75 | 667,75 | 0,00 |
| | | 5482100 Erstattungszinsen | 10.731,50 | 3.000,00 | 58,00 | -2.942,00 | 0,00 |
| | 17 | = Ordentliche Aufwendungen (= Zeilen 11 bis 16) | 16.997.329,55 | 19.820.700,00 | 19.500.792,93 | -319.907,07 | 0,00 |
| | 18 | = Ergebnis der laufenden Verwaltungstätigkeit (= Zeilen 10 / 17) | 3.058.110,87 | 2.100.500,00 | 2.473.174,27 | 372.674,27 | 0,00 |
| 46 | 19 | + Finanzerträge | 2,21 | 0,00 | 2,21 | 2,21 | ---- |
| | | 4617000 Zinserträge Kreditinstitute | 2,21 | 0,00 | 2,21 | 2,21 | ---- |
| 55 | 20 | - Zinsen und sonstige Finanzaufwendungen | 143.295,91 | 158.300,00 | 140.574,38 | -17.725,62 | 0,00 |
| | | 5511000 Zinsaufwendungen an das Land | 1.208,36 | 800,00 | 755,99 | -44,01 | 0,00 |
| | | 5517000 Zinsaufwendungen an Kreditinstitute | 142.087,55 | 157.500,00 | 139.818,39 | -17.681,61 | 0,00 |
| | 21 | = Finanzergebnis (= Zeilen 19 und 20) | -143.293,70 | -158.300,00 | -140.572,17 | 17.727,83 | 0,00 |
| | 22 | = ordentliches Ergebnis (= Zeilen 18 und 21) | 2.914.817,17 | 1.942.200,00 | 2.332.602,10 | 390.402,10 | 0,00 |
| 49 | 23 | + außerordentliche Erträge | 0,00 | 0,00 | 0,00 | 0,00 | ---- |
| 59 | 24 | - außerordentliche Aufwendungen | 73.548,97 | 0,00 | 0,00 | 0,00 | 0,00 |
| | | 5911000 Außerordentliche Aufwendungen | 73.548,97 | 0,00 | 0,00 | 0,00 | 0,00 |
| | 25 | = außerordentliches Ergebnis (= Zeilen 23 und 24) | -73.548,97 | 0,00 | 0,00 | 0,00 | 0,00 |
| | 26 | = Jahresergebnis (= Zeilen 22 und 25) | 2.841.268,20 | 1.942.200,00 | 2.332.602,10 | 390.402,10 | 0,00 |
| | | | | | | | |
| | | Nachrichtlich: | | | | | |
| | | Erträge und Aufwendungen aus internen Leistungsbeziehungen | | | | | |
| | 48 | + Erträge aus internen Leistungsbeziehungen | 710.402,84 | 602.900,00 | 839.481,57 | 236.581,57 | ---- |
| | | 4811000 Erträge aus internen Leistungsbeziehungen | 710.402,84 | 602.900,00 | 839.481,57 | 236.581,57 | ---- |
| | 58 | - Aufwendungen aus internen Leistungsbeziehungen | 710.402,84 | 602.900,00 | 839.481,29 | 236.581,29 | ---- |
| | | 5811000 Aufwendungen aus internen Leistungsbeziehungen | 710.402,84 | 602.900,00 | 839.481,29 | 236.581,29 | ---- |
| | | = Ergebnis aus internen Leistungsbeziehungen | 0,00 | 0,00 | 0,28 | 0,28 | ---- |

| Ein- und Auszahlungsarten | | | Ergebnis des Vorjahres | Fortge- schriebener Ansatz des Haushalts- jahres | Ist- Ergebnis des Haus- haltsjahres | Vergleich Ansatz / Ist (Spalte 5 / Spalte 6) | übertrage- ne Er- mächti- gungen |
|---------------------------|---|---|------------------------------|--|--|---|---|
| | | | 2020 | 2021 | 2021 | 2021 | 2022 |
| | | | in EUR | in EUR | in EUR | in EUR | in EUR |
| 1 | 2 | 3 | 4 | 5 | 6 | 7 | 8 |
| 60 | 1 | + Steuern und ähnliche Abgaben | 10.802.018,43 | 9.953.100,00 | 11.103.288,37 | 1.150.188,37 | ----- |
| | | 6011000 Grundsteuer A | 37.847,78 | 38.300,00 | 41.199,65 | 2.899,65 | ----- |
| | | 6012000 Grundsteuer B | 1.160.221,34 | 1.150.000,00 | 1.237.544,24 | 87.544,24 | ----- |
| | | 6013000 Gewerbesteuer | 4.687.101,10 | 4.000.000,00 | 4.725.194,78 | 725.194,78 | ----- |
| | | 6021000 Gemeindeanteil an der Einkommensteuer | 4.081.527,00 | 3.831.700,00 | 3.994.865,00 | 163.165,00 | ----- |
| | | 6022000 Gemeindeanteil an der Umsatzsteuer | 443.580,00 | 395.300,00 | 426.696,00 | 31.396,00 | ----- |
| | | 6031000 Vergnügungssteuer | 103.884,18 | 110.000,00 | 77.662,05 | -32.337,95 | ----- |
| | | 6032000 Hundesteuer | 52.986,03 | 50.000,00 | 52.861,65 | 2.861,65 | ----- |
| | | 6051000 Leistungen nach dem Familienleistungsausgleich | 234.871,00 | 377.800,00 | 547.265,00 | 169.465,00 | ----- |
| 61 | 2 | + Zuwendungen und allgemeine Umlagen | 1.833.760,26 | 1.943.000,00 | 3.190.692,38 | 1.247.692,38 | ----- |
| | | 6111000 Schlüsselzuweisungen | 1.111.643,00 | 1.791.500,00 | 2.712.697,00 | 921.197,00 | ----- |
| | | 6131000 Sonstige allgemeine Zuweisungen Land | 61.338,71 | 0,00 | 187.242,22 | 187.242,22 | ----- |
| | | 6140000 Zuweisungen und Zuschüsse für laufende Zwecke vom Bund | 0,00 | 0,00 | 4.138,32 | 4.138,32 | ----- |
| | | 6141000 Zuweisungen und Zuschüsse für laufende Zwecke vom Land | 526.046,38 | 36.000,00 | 136.520,80 | 100.520,80 | ----- |
| | | 6142000 Zuweisungen und Zuschüsse für laufende Zwecke von Gemeinden (GV) | 115.699,97 | 101.500,00 | 121.721,45 | 20.221,45 | ----- |
| | | 6147000 Zuweisungen und Zuschüsse für laufende Zwecke von privaten Unternehmen | 0,00 | 400,00 | 0,00 | -400,00 | ----- |
| | | 6148000 Zuweisungen und Zuschüsse für laufende Zwecke von übrigen Bereichen | 19.032,20 | 13.600,00 | 28.372,59 | 14.772,59 | ----- |
| 62 | 3 | + sonstige Transfereinzahlungen | 0,00 | 0,00 | 0,00 | 0,00 | ----- |
| 63 | 4 | + öffentlich-rechtliche Leistungsentgelte | 1.866.520,47 | 1.849.600,00 | 1.995.958,11 | 146.358,11 | ----- |
| | | 6321000 Benutzungsgebühren und ähnliche Entgelte | 1.656.843,36 | 1.664.600,00 | 1.838.482,46 | 173.882,46 | ----- |
| | | 6321001 Unterkunftsgebühren | 209.677,11 | 185.000,00 | 157.475,65 | -27.524,35 | ----- |
| 641 642 646 | 5 | + privatrechtliche Leistungsentgelte | 219.044,07 | 1.651.300,00 | 203.464,31 | -1.447.835,69 | ----- |
| | | 6411000 Mieten und Pachten | 69.172,53 | 68.300,00 | 68.984,59 | 684,59 | ----- |
| | | 6411010 Mieten und Pacht 10 | 0,00 | 47.700,00 | 0,00 | -47.700,00 | ----- |
| | | 6421000 Erträge aus dem Verkauf von Vorräten | 740,00 | 500,00 | 901,61 | 401,61 | ----- |
| | | 6461000 Sonstige privatrechtliche Leistungsentgelte | 118.167,03 | 1.473.800,00 | 123.361,30 | -1.350.438,70 | ----- |
| | | 6461001 Sonstige privatrechtliche Leistungsentgelt 1 | 30.964,51 | 61.000,00 | 10.216,81 | -50.783,19 | ----- |
| 648 | 6 | + Kostenerstattungen und Kostenumlagen | 3.724.145,09 | 5.931.800,00 | 6.085.518,34 | 153.718,34 | ----- |
| | | 6481000 Einzahlungen aus Kostenerstattungen, Kostenumlagen Land | 383.278,95 | 2.826.300,00 | 2.917.887,31 | 91.587,31 | ----- |
| | | 6482000 Einzahlungen aus Kostenerstattungen, Kostenumlagen Gemeinden (GV) | 2.859.195,42 | 2.766.900,00 | 2.885.437,73 | 118.537,73 | ----- |
| | | 6484000 Einzahlungen aus Kostenerstattungen, Kostenumlagen sonstiger öffentlicher Bereich | 36.602,26 | 0,00 | 4.066,63 | 4.066,63 | ----- |
| | | 6487000 Einzahlungen aus Kostenerstattungen, Kostenumlagen private Unternehmen | 204,36 | 0,00 | 12,00 | 12,00 | ----- |
| | | 6488000 Einzahlungen aus Kostenerstattungen, Kostenumlagen übrige Bereiche | 444.864,10 | 338.600,00 | 278.114,67 | -60.485,33 | ----- |
| 65 | 7 | + sonstige Einzahlungen | 340.396,21 | 278.700,00 | 368.502,58 | 89.802,58 | ----- |
| | | 6511000 Konzessionsabgaben | 201.825,95 | 253.300,00 | 320.544,93 | 67.244,93 | ----- |

| Ein- und Auszahlungsarten | | | Ergebnis des Vorjahres | Fortge- schriebener Ansatz des Haushalts- jahres | Ist- Ergebnis des Haus- haltsjahres | Vergleich Ansatz / Ist (Spalte 5 / Spalte 6) | übertrage- ne Er- mächti- gungen |
|---------------------------|----|---|------------------------------|--|--|---|---|
| | | | 2020 | 2021 | 2021 | 2021 | 2022 |
| | | | in EUR | in EUR | in EUR | in EUR | in EUR |
| 1 | 2 | 3 | 4 | 5 | 6 | 7 | 8 |
| | | 6521000 Erstattungen von Steuern | 0,00 | 0,00 | 8.924,12 | 8.924,12 | ---- |
| | | 6521697 Erstattungen Umsatzsteuerabwicklung Vorjahre | 0,00 | 0,00 | 16.606,42 | 16.606,42 | ---- |
| | | 6561000 Bußgelder | 5.027,00 | 5.000,00 | 3.326,02 | -1.673,98 | ---- |
| | | 6562100 Mahngebühren | 5.423,24 | 4.000,00 | 3.725,55 | -274,45 | ---- |
| | | 6562200 Vollstreckungsgebühren | 4.581,97 | 4.000,00 | 2.386,51 | -1.613,49 | ---- |
| | | 6562300 Versandgebühren | 6,05 | 100,00 | 9,90 | -90,10 | ---- |
| | | 6562400 Säumniszuschläge | 2.885,11 | 6.000,00 | 1.619,63 | -4.380,37 | ---- |
| | | 6562500 Verspätungszuschläge | 0,00 | 500,00 | 225,00 | -275,00 | ---- |
| | | 6562600 Stundungszinsen | -17,00 | 500,00 | 0,00 | -500,00 | ---- |
| | | 6562800 Rücklastschriftgebühren | 476,95 | 300,00 | 143,00 | -157,00 | ---- |
| | | 6565200 Nachzahlungszinsen | 120.186,94 | 5.000,00 | 10.991,50 | 5.991,50 | ---- |
| 66 | 8 | + Zinsen und sonstige Finanzeinzahlungen | 2,21 | 0,00 | 2,21 | 2,21 | ---- |
| | | 6617000 Zinseinzahlungen Kreditinstitute | 2,21 | 0,00 | 2,21 | 2,21 | ---- |
| | 9 | = Einzahlungen aus laufender Verwaltungstätigkeit | 18.785.886,74 | 21.607.500,00 | 22.947.426,30 | 1.339.926,30 | ---- |
| 70 | 10 | + Personalauszahlungen | 4.893.306,83 | 5.070.300,00 | 4.856.282,28 | -214.017,72 | 0,00 |
| | | 7011000 Dienstbezüge Beamte/-innen | 263.022,36 | 262.700,00 | 268.517,71 | 5.817,71 | 0,00 |
| | | 7012000 Dienstbezüge Arbeitnehmer/-innen | 3.407.791,91 | 3.632.700,00 | 3.379.963,69 | -252.736,31 | 0,00 |
| | | 7019000 Dienstbezüge Sonstige Beschäftigungsentgelte | 21.565,48 | 45.400,00 | 28.922,71 | -16.477,29 | 0,00 |
| | | 7021000 Beiträge zu Versorgungskassen für Beamte/-innen | 257.353,00 | 81.200,00 | 234.515,41 | 153.315,41 | 0,00 |
| | | 7022000 Beiträge zu Versorgungskassen Arbeitnehmer/-innen | 222.002,28 | 229.900,00 | 221.307,49 | -8.592,51 | 0,00 |
| | | 7032000 Beiträge zur gesetzlichen Sozialversicherung Arbeitnehmer/-innen | 676.007,50 | 744.200,00 | 677.109,42 | -67.090,58 | 0,00 |
| | | 7041000 Beihilfen, Unterstützungsleistungen und dgl. für Beschäftigte | 45.564,30 | 74.200,00 | 45.945,85 | -28.254,15 | 0,00 |
| 71 | 11 | + Versorgungsauszahlungen | 0,00 | 0,00 | 0,00 | 0,00 | 0,00 |
| 72 | 12 | + Auszahlungen für Sach- und Dienstleistungen | 2.487.719,35 | 3.160.200,00 | 2.905.156,66 | -255.043,34 | 0,00 |
| | | 7211000 Auszahlungen für Unterhaltung der Grundstücke und baulichen Anlagen | 215.594,87 | 573.700,00 | 473.198,82 | -100.501,18 | 0,00 |
| | | 7221000 Auszahlungen für Unterhaltung des sonstigen unbeweglichen Vermögens | 766.212,12 | 802.500,00 | 608.253,53 | -194.246,47 | 0,00 |
| | | 7231000 Auszahlungen für Mieten und Pachten | 115.101,10 | 106.800,00 | 106.637,44 | -162,56 | 0,00 |
| | | 7232000 Auszahlungen für Leasing | 21.900,30 | 22.200,00 | 22.179,84 | -20,16 | 0,00 |
| | | 7241000 Auszahlungen für Bewirtschaftung der Grundstücke, baulichen Anlagen usw.. | 408.700,63 | 484.700,00 | 602.743,13 | 118.043,13 | 0,00 |
| | | 7241100 Auszahlungen f. Bewirtschaftungen d. Grundst., Energiekosten | 360.162,11 | 428.000,00 | 394.346,33 | -33.653,67 | 0,00 |
| | | 7251000 Haltung von Fahrzeugen | 60.552,03 | 78.200,00 | 92.515,78 | 14.315,78 | 0,00 |
| | | 7261000 Dienst- und Schutzbekleidung, persönliche Ausrüstungsgegenstände | 20.747,87 | 43.000,00 | 27.270,25 | -15.729,75 | 0,00 |
| | | 7262000 Aus- und Fortbildung, Umschulung | 51.286,54 | 68.500,00 | 50.183,78 | -18.316,22 | 0,00 |
| | | 7271000 Besondere Verwaltungs- und Betriebsauszahlungen | 220.540,50 | 251.700,00 | 256.385,75 | 4.685,75 | 0,00 |
| | | 7271100 Besondere Verwaltungs- und Betriebsauszahlungen | 35.821,26 | 61.000,00 | 7.744,25 | -53.255,75 | 0,00 |
| | | 7291000 Auszahlungen für sonstige Dienstleistungen | 133.553,84 | 153.900,00 | 156.385,05 | 2.485,05 | 0,00 |
| | | 7291100 Auszahlungen für sonstige Dienstleistungen | 77.546,18 | 84.000,00 | 106.676,75 | 22.676,75 | 0,00 |
| | | 7291200 Auszahlungen für sonstige Dienstleistungen | 0,00 | 2.000,00 | 635,96 | -1.364,04 | 0,00 |

Finanzrechnung 2021

Gemeinde: 01 Gemeinde Flintbek

| Ein- und Auszahlungsarten | | | Ergebnis des Vorjahres | Fortge- schriebener Ansatz des Haushalts- jahres | Ist- Ergebnis des Haus- haltsjahres | Vergleich Ansatz / Ist (Spalte 5 / Spalte 6) | übertrage- ne Er- mächti- gungen |
|---------------------------|----|---|------------------------------|--|--|---|---|
| | | | 2020 | 2021 | 2021 | 2021 | 2022 |
| | | | in EUR | in EUR | in EUR | in EUR | in EUR |
| 1 | 2 | 3 | 4 | 5 | 6 | 7 | 8 |
| 75 | 13 | + Zinsen und sonstige Finanzauszahlungen | 216.844,88 | 158.300,00 | 140.524,38 | -17.775,62 | 0,00 |
| | | 7511000 Zinsauszahlungen an das Land | 1.208,36 | 800,00 | 755,99 | -44,01 | 0,00 |
| | | 7517000 Zinsauszahlungen an Kreditinstitute | 142.087,55 | 157.500,00 | 139.768,39 | -17.731,61 | 0,00 |
| | | 7599000 Sonstige Finanzauszahlungen | 73.548,97 | 0,00 | 0,00 | 0,00 | 0,00 |
| 73 | 14 | + Transferauszahlungen | 5.862.231,66 | 7.983.900,00 | 8.643.737,59 | 659.837,59 | 0,00 |
| | | 7311000 Auszahlungen für Zuweisungen und Zuschüsse für laufende Zwecke an das Land | 0,00 | 0,00 | 4.389,74 | 4.389,74 | 0,00 |
| | | 7313000 Auszahlungen für Zuweisungen und Zuschüsse für laufende Zwecke an Zweckverbände | 12.018,64 | 12.700,00 | 12.853,61 | 153,61 | 0,00 |
| | | 7318000 Auszahlungen für Zuweisungen und Zuschüsse für laufende Zwecke an übrige Bereiche | 1.402.890,74 | 2.961.500,00 | 3.026.346,87 | 64.846,87 | 0,00 |
| | | 7341000 Gewerbesteuerumlage | 708.655,00 | 400.000,00 | 232.999,00 | -167.001,00 | 0,00 |
| | | 7372100 Allgem. Umlagen an Gem. - Kreisumlage | 1.571.404,64 | 2.533.800,00 | 3.519.772,20 | 985.972,20 | 0,00 |
| | | 7372200 Allgem. Umlagen an Gem. - Amtsumlage | 2.167.262,64 | 2.075.900,00 | 1.847.376,17 | -228.523,83 | 0,00 |
| 74 | 15 | + sonstige Auszahlungen | 1.710.920,05 | 2.224.900,00 | 1.885.819,06 | -339.080,94 | 0,00 |
| | | 7411000 Sonstige Personal- und Versorgungsauszahlungen | 886,87 | 500,00 | 0,00 | -500,00 | 0,00 |
| | | 7421000 Auszahlungen für ehrenamtliche und sonstige Tätigk | 72.702,43 | 85.400,00 | 77.484,41 | -7.915,59 | 0,00 |
| | | 7429000 Sonstige Auszahlungen für die Inanspruchnahme von Rechten und Diensten | 90.586,36 | 114.700,00 | 86.864,16 | -27.835,84 | 0,00 |
| | | 7431000 Geschäftsauszahlungen | 616.326,00 | 1.044.700,00 | 681.875,47 | -362.824,53 | 0,00 |
| | | 7441000 Steuern, Versicherungen, Schadensfälle | 131.494,16 | 134.000,00 | 130.177,33 | -3.822,67 | 0,00 |
| | | 7441602 Umsatzsteuerverbindlichkeit 19% | 0,00 | 0,00 | 138.008,30 | 138.008,30 | 0,00 |
| | | 7451000 Erstattung für Auszahlungen von Dritten aus laufender Verwaltungstätigkeit, Land | 78.905,00 | 48.600,00 | 39.221,00 | -9.379,00 | 0,00 |
| | | 7452000 Erstattung für Auszahlungen von Dritten aus laufender Verwaltungstätigkeit, Gemeinden (GV) | 709.203,73 | 794.000,00 | 732.130,39 | -61.869,61 | 0,00 |
| | | 7482100 Erstattungszinsen | 10.815,50 | 3.000,00 | 58,00 | -2.942,00 | 0,00 |
| | 16 | = Auszahlungen aus laufender Verwaltungstätigkeit (Zeilen 10 bis 15) | 15.171.022,77 | 18.597.600,00 | 18.431.519,97 | -166.080,03 | 0,00 |
| | 17 | = Saldo aus laufender Verwaltungstätigkeit (Zeilen 9/16) | 3.614.863,97 | 3.009.900,00 | 4.515.906,33 | 1.506.006,33 | 0,00 |
| 681 | 18 | + Einzahlungen aus Zuweisungen und Zuschüssen für Investitionen und Investitionsförderungsmaßnahmen | 187.865,47 | 259.000,00 | 52.505,77 | -206.494,23 | ---- |
| | | 6811000 Investitionszuwendungen vom Land | 182.457,63 | 0,00 | 35.709,29 | 35.709,29 | ---- |
| | | 6812000 Investitionszuwendungen von Gemeinden (GV) | 5.407,84 | 9.000,00 | 0,00 | -9.000,00 | ---- |
| | | 6814000 Investitionszuwendungen vom sonstigen öffentlichen Bereich | 0,00 | 0,00 | 16.796,48 | 16.796,48 | ---- |
| | | 6817000 Investitionszuwendungen von privaten Unternehmen | 0,00 | 250.000,00 | 0,00 | -250.000,00 | ---- |
| 682 | 19 | + Einzahlungen aus der Veräußerung von Grundstücken und Gebäuden | 10.300,00 | 0,00 | 15.750,00 | 15.750,00 | ---- |
| | | 6821021 Einzahlungen aus der Veräußerung von Grünflächen | 0,00 | 0,00 | 15.750,00 | 15.750,00 | ---- |
| | | 6821029 Einzahlungen aus der Veräußerung von sonstigen unbebauten Grundstücken | 10.300,00 | 0,00 | 0,00 | 0,00 | ---- |
| 683 | 20 | + Einzahlungen aus der Veräußerung von beweglichem Anlagevermögen | 22.599,80 | 1.500,00 | 1.601,00 | 101,00 | ---- |
| | | 6831070 Einzahlungen aus der Veräußerung von Maschinen und technische Anlagen, Fahrzeuge | 22.599,80 | 1.500,00 | 1.500,00 | 0,00 | ---- |

Finanzrechnung 2021

Gemeinde: 01 Gemeinde Flintbek

| Ein- und Auszahlungsarten | | | Ergebnis des Vorjahres | Fortge- schriebener Ansatz des Haushalts- jahres | Ist- Ergebnis des Haus- haltsjahres | Vergleich Ansatz / Ist (Spalte 5 / Spalte 6) | übertrage- ne Er- mächti- gungen |
|---------------------------|----|--|------------------------------|--|--|---|---|
| | | | 2020 | 2021 | 2021 | 2021 | 2022 |
| | | | in EUR | in EUR | in EUR | in EUR | in EUR |
| 1 | 2 | 3 | 4 | 5 | 6 | 7 | 8 |
| | | 6832079 Einzahlungen aus der Veräußerung von Sammelposten für Vermögensgegenstände des Anlagevermögens deren Anschaffungs- oder Herstellungskosten 150 Euro ohne Umsatzsteuer überschreiten, aber 1.000 Euro ohn | 0,00 | 0,00 | 101,00 | 101,00 | ---- |
| 684 | 21 | + Einzahlungen aus der Veräußerung von Finanzanlagen | 0,00 | 0,00 | 0,00 | 0,00 | ---- |
| 685 | 22 | + Einzahlungen aus der Abwicklung von Baumaßnahmen | 0,00 | 0,00 | 95.580,00 | 95.580,00 | ---- |
| | | 6851045 Einzahlungen aus der Veräußerung von Straßennetz mit Wegen, Plätzen und Verkehrslenkungsanlagen | 0,00 | 0,00 | 95.580,00 | 95.580,00 | ---- |
| 686 | 23 | + Einzahlungen aus Rückflüssen (für Investitionen und Investitionsförderungsmaßnahmen Dritter) | 0,00 | 0,00 | 0,00 | 0,00 | ---- |
| 688 | 24 | + Einzahlungen aus Beiträgen u. ä. Entgelten | 187.440,00 | 0,00 | 18.355,72 | 18.355,72 | ---- |
| | | 6881000 Beiträge und ähnliche Entgelte | 187.440,00 | 0,00 | 18.355,72 | 18.355,72 | ---- |
| 689 | 25 | + Sonstige Investitionseinzahlungen | 0,00 | 0,00 | 0,00 | 0,00 | ---- |
| | 26 | = Einzahlungen aus Investitionstätigkeit | 408.205,27 | 260.500,00 | 183.792,49 | -76.707,51 | ---- |
| 781 | 27 | + Auszahlungen von Zuweisungen und Zuschüssen für Investitionen und Investitionsförderungsmaßnahmen | 33.000,00 | 142.500,00 | 133.000,00 | -9.500,00 | 0,00 |
| | | 7811000 Zuweisungen und Zuschüsse für Investitionen und Investitionsförderungsmaßnahmen, Land | 0,00 | 3.900,00 | 0,00 | -3.900,00 | 0,00 |
| | | 7818000 Zuweisungen und Zuschüsse für Investitionen und Investitionsförderungsmaßnahmen, an übrige Bereiche | 33.000,00 | 138.600,00 | 133.000,00 | -5.600,00 | 0,00 |
| 782 | 28 | + Auszahlungen für den Erwerb von Grundstücken und Gebäu | 7.603,71 | 91.496,38 | 223,63 | -91.272,75 | 91.496,38 |
| | | 7821021 Auszahlungen für den Erwerb von Grünflächen | 2.029,49 | 0,00 | 223,63 | 223,63 | 0,00 |
| | | 7821022 Auszahlungen für den Erwerb von Ackerland | 0,00 | 90.927,00 | 0,00 | -90.927,00 | -90.927,00 |
| | | 7821041 Auszahlungen für den Erwerb von Grund und Boden des Infrastrukturvermögens | 5.574,22 | 569,38 | 0,00 | -569,38 | -569,38 |
| 783 | 29 | + Auszahlungen für den Erwerb von beweglichem Anlagevermögen | 115.870,84 | 807.671,21 | 369.579,55 | -438.091,66 | 354.978,17 |
| | | 7831010 Auszahlungen für den Erwerb von immateriellen Vermögensgegenständen | 0,00 | 1.500,00 | 0,00 | -1.500,00 | 0,00 |
| | | 7831070 Auszahlungen für den Erwerb von Maschinen und technische Anlagen, Fahrzeugen | 26.601,90 | 391.400,00 | 211.376,59 | -180.023,41 | -103.466,50 |
| | | 7831080 Auszahlungen für den Erwerb von Betriebs- und Geschäftsausstattung | 9.210,27 | 68.171,21 | 63.415,51 | -4.755,70 | -30.094,50 |
| | | 7832079 Auszahlungen für den Erwerb von Sammelposten für Vermögensgegenstände des Anlagevermögens deren Anschaffungs- oder Herstellungskosten 150 Euro ohne Umsatzsteuer überschreiten, aber 1.000 Euro ohne Ums | 19.279,86 | 29.300,00 | 23.692,59 | -5.607,41 | 0,00 |
| | | 7832089 Auszahlungen für den Erwerb von Sammelposten für Vermögensgegenstände des Anlagevermögens deren Anschaffungs- oder Herstellungskosten 150 Euro ohne Umsatzsteuer überschreiten, aber 1.000 Euro ohne Ums | 60.778,81 | 317.300,00 | 71.094,86 | -246.205,14 | -221.417,17 |
| 784 | 30 | + Auszahlungen für den Erwerb von Finanzanlagen | 0,00 | 0,00 | 0,00 | 0,00 | 0,00 |
| 785 | 31 | + Auszahlungen für Baumaßnahmen | 3.454.326,19 | 9.155.418,04 | 2.467.411,46 | -6.688.006,58 | 6.134.875,54 |
| | | 7851000 Auszahlungen aus Hochbaumaßnahmen | 1.986.381,80 | 7.282.594,88 | 1.923.506,50 | -5.359.088,38 | -4.846.571,97 |
| | | 7851031 Auszahlungen für den Erwerb von Gebäude, Aufbauten und Betriebsvorrichtungen bei Wohnbauten | 19.328,50 | 36.800,00 | 40.887,31 | 4.087,31 | 0,00 |
| | | 7851032 Auszahlungen für den Erwerb von Gebäude, Aufbauten und Betriebsvorrichtungen bei Kinder-/Jugendeinrichtungen | 0,00 | 2.900,00 | 736,97 | -2.163,03 | 0,00 |

| Ein- und Auszahlungsarten | | | Ergebnis des Vorjahres | Fortge- schriebener Ansatz des Haushalts- jahres | Ist- Ergebnis des Haus- haltsjahres | Vergleich Ansatz / Ist (Spalte 5 / Spalte 6) | übertrage- ne Er- mächti- gungen |
|---------------------------|-----|---|------------------------------|--|--|---|---|
| | | | 2020 | 2021 | 2021 | 2021 | 2022 |
| | | | in EUR | in EUR | in EUR | in EUR | in EUR |
| 1 | 2 | 3 | 4 | 5 | 6 | 7 | 8 |
| | | 7851033 Auszahlungen für den Erwerb von Gebäude, Aufbauten und Betriebsvorrichtungen bei Schulen | 5.318,69 | 0,00 | 0,00 | 0,00 | 0,00 |
| | | 7851034 Auszahlungen für den Erwerb von Gebäude, Aufbauten und Betriebsvorrichtungen bei sonstigen Dienst-, Geschäfts- und Betriebsgebäuden | 0,00 | 0,00 | -258,57 | -258,57 | 0,00 |
| | | 7852000 Auszahlungen aus Tiefbaumaßnahmen | 773.490,86 | 1.806.623,16 | 388.709,34 | -1.417.913,82 | -1.288.303,63 |
| | | 7852044 Auszahlungen für den Erwerb von Entwässerungs- und Abwasserbeseitigungsanlagen | 8.868,73 | 13.500,00 | 92.643,54 | 79.143,54 | 0,00 |
| | | 7852045 Auszahlungen für den Erwerb von Straßennetz mit Wegen, Plätzen und Verkehrslenkungsanlagen | 17.680,50 | 13.000,00 | 21.186,37 | 8.186,37 | 0,00 |
| | | 7854000 Auszahlungen aus sonstigen Baumaßnahmen (Maschinen und technische Anlagen, Fahrzeuge) | 643.257,11 | 0,00 | 0,00 | 0,00 | 0,00 |
| 786 | 32 | + Auszahlungen für die Gewährung von Ausleihungen (für Investitionen und Investitionsförderungsmaßnahmen Dritter) | 0,00 | 0,00 | 0,00 | 0,00 | 0,00 |
| 787 | 33 | + Sonstige Investitionsauszahlungen | 0,00 | 0,00 | 0,00 | 0,00 | 0,00 |
| | 34 | = Auszahlungen aus Investitionstätigkeit (Zeilen 27 bis 33) | 3.610.800,74 | 10.197.085,63 | 2.970.214,64 | -7.226.870,99 | 6.581.350,09 |
| | 35 | = Saldo aus Investitionstätigkeit (Zeilen 26/34) | -3.202.595,47 | -9.936.585,63 | -2.786.422,15 | 7.150.163,48 | -6.581.350,09 |
| 672 | 35a | + Einzahlungen aus fremden Finanzmitteln | 18.866,65 | 0,00 | 146.085,12 | 146.085,12 | 0,00 |
| | | 6721101 Einzahlungen aus Verschiedene Vorschüsse | 286,00 | 0,00 | 29.406,41 | 29.406,41 | 0,00 |
| | | 6721102 Einzahlungen aus Personalkosten | 0,00 | 0,00 | 2.435,58 | 2.435,58 | 0,00 |
| | | 6721301 Einzahlungen aus Sicherheitsbeträge Bauvorhaben | 18.063,65 | 0,00 | 18.533,26 | 18.533,26 | 0,00 |
| | | 6721305 Einzahlungen aus Seniorenwohnanlage | 517,00 | 0,00 | 492,00 | 492,00 | 0,00 |
| | | 6721308 Einzahlungen aus Feuerwehr | 0,00 | 0,00 | 95.217,87 | 95.217,87 | 0,00 |
| 772 | 35b | - Auszahlungen aus fremden Finanzmitteln | 23.376,02 | 0,00 | 93.076,62 | 93.076,62 | 0,00 |
| | | 7721101 Auszahlungen aus Verschiedene Vorschüsse | 336,00 | 0,00 | 29.156,41 | 29.156,41 | 0,00 |
| | | 7721102 Auszahlungen aus Personalkosten | 0,00 | 0,00 | 2.435,58 | 2.435,58 | 0,00 |
| | | 7721301 Auszahlungen aus Sicherheitsbeträge Bauvorhaben | 22.484,93 | 0,00 | 273,50 | 273,50 | 0,00 |
| | | 7721302 Auszahlungen aus Architekten- und Ingenieurgebühr | 63,09 | 0,00 | 691,77 | 691,77 | 0,00 |
| | | 7721305 Auszahlungen aus Seniorenwohnanlage | 492,00 | 0,00 | 492,00 | 492,00 | 0,00 |
| | | 7721308 Auszahlungen aus Feuerwehr | 0,00 | 0,00 | 60.027,36 | 60.027,36 | 0,00 |
| | 35c | = Saldo aus fremden Finanzmitteln | -4.509,37 | 0,00 | 53.008,50 | 53.008,50 | 0,00 |
| | 36 | = Finanzmittelüberschuss/-fehlbetrag (Zeilen 17, 35 und 35) | 407.759,13 | -6.926.685,63 | 1.782.492,68 | 8.709.178,31 | -6.581.350,09 |
| 692 | 37 | + Aufnahme von Krediten für Investitionen und Investitionsförderungsmaßnahmen | 1.800.000,00 | 2.591.800,00 | 0,00 | -2.591.800,00 | ---- |
| | | 6927310 Kreditaufnahmen f. Investitionen und Investitionsförderungsmaßnahmen Kreditinstitute Laufzeit (mehr als 5 Jahre), Euro-Währung | 1.800.000,00 | 2.591.800,00 | 0,00 | -2.591.800,00 | ---- |
| 695 | 38 | + Einzahlungen aus Rückflüssen von Darlehen aus der Anlage liquider Mittel | 0,00 | 0,00 | 0,00 | 0,00 | ---- |
| 693 | 39 | + Aufnahme von Kassenkrediten | 0,00 | 0,00 | 0,00 | 0,00 | ---- |
| 792 | 40 | - Tilgung von Krediten für Investitionen und Investitionsförderungsmaßnahmen | 822.631,34 | 946.800,00 | 929.254,98 | -17.545,02 | 0,00 |
| | | 7921350 Tilgung von Krediten für Investitionen und Investitionsförderungsmaßnahmen Land Laufzeit (mehr als 5 Jahre) ordentliche Tilgung | 10.052,76 | 39.000,00 | 9.388,01 | -29.611,99 | 0,00 |
| | | 7922350 Tilgung von Krediten für Investitionen und Investitionsförderungsmaßnahmen Gemeinden (GV) Laufzeit (mehr als 5 Jahre) ordentliche Tilgung | 0,00 | 1.700,00 | 0,00 | -1.700,00 | 0,00 |

| Ein- und Auszahlungsarten | | | Ergebnis des Vorjahres | Fortge- schriebener Ansatz des Haushalts- jahres | Ist- Ergebnis des Haus- haltsjahres | Vergleich Ansatz / Ist (Spalte 5 / Spalte 6) | übertrage- ne Er- mächti- gungen |
|---------------------------|----|--|------------------------------|--|--|---|---|
| | | | 2020 | 2021 | 2021 | 2021 | 2022 |
| | | | in EUR | in EUR | in EUR | in EUR | in EUR |
| 1 | 2 | 3 | 4 | 5 | 6 | 7 | 8 |
| | | 7927350 Tilgung von Krediten für Investitionen und Investitionsförderungsmaßnahmen Kreditinstitute Laufzeit (mehr als 5 Jahre) ordentliche Tilgung | 812.578,58 | 906.100,00 | 919.866,97 | 13.766,97 | 0,00 |
| 795 | 41 | - Auszahlungen aus der Gewährung von Darlehen zur Anlage liquider Mittel | 0,00 | 0,00 | 0,00 | 0,00 | 0,00 |
| 793 | 42 | - Tilgung von Kassenkrediten | 0,00 | 0,00 | 0,00 | 0,00 | 0,00 |
| | 43 | = Saldo aus Finanzierungstätigkeit | 977.368,66 | 1.645.000,00 | -929.254,98 | -2.574.254,98 | 559.800,00 |
| | 44 | = Änderung des Bestandes an eigenen Finanzmitteln (Zeilen 36 und 43) | 1.385.127,79 | -5.281.685,63 | 853.237,70 | 6.134.923,33 | -6.021.550,09 |
| | 45 | + Anfangsbestand an bereinigten Geldbeständen | -226.591,80 | 1.300.853,00 | 1.300.853,13 | 0,13 | 0,00 |
| | | 1811001 ZW 1 - Rücklagenbestände | 0,00 | 0,00 | 85,00 | 85,00 | 0,00 |
| | | 1811002 ZW 2 - Postbank Hamburg | 3.996,35 | 0,00 | 601,18 | 601,18 | 0,00 |
| | | 1811004 ZW 4 - Bordesholmer Sparkasse | 0,00 | 0,00 | 1.245.840,36 | 1.245.840,36 | 0,00 |
| | | 1811005 ZW 5 - Kieler Volksbank | 15.126,09 | 0,00 | 2.697,65 | 2.697,65 | 0,00 |
| | | 1811006 ZW 6 - Kapitalkonto Bordesholmer Sparkasse | 146.585,41 | 0,00 | 146.585,41 | 146.585,41 | 0,00 |
| | | 1811008 ZW 8 - Förde Sparkasse | 2.878,51 | 0,00 | 32.196,48 | 32.196,48 | 0,00 |
| | | 1811904 ZW 4 - Bordesholmer Sparkasse - SP | 0,00 | 0,00 | 72,98 | 72,98 | 0,00 |
| | | 1811905 ZW 5 - Kieler Volksbank - SP | 0,00 | 0,00 | -2.365,00 | -2.365,00 | 0,00 |
| | | 1811908 ZW 8 - Förde Sparkasse - SP | 0,00 | 0,00 | -31.951,75 | -31.951,75 | 0,00 |
| | | 1880003 ZW 3 - Verrechnung | 6.238,85 | 0,00 | -92.909,18 | -92.909,18 | 0,00 |
| | | 3317171 ZW 4 - Bordesholmer Sparkasse - Kontokorrent | -401.417,01 | 0,00 | 0,00 | 0,00 | 0,00 |
| | | <Diverse> | 0,00 | 1.300.853,00 | 0,00 | -1.300.853,00 | 0,00 |
| | 46 | = Bereinigte Geldbestände (Zeilen 44 und 45) | 1.158.535,99 | -3.980.832,63 | 2.154.090,83 | 6.134.923,46 | -6.021.550,09 |

*** Ende der Liste "Finanzrechnung" ***

Teilergebnisrechnung 2021

Gemeinde: 01 Gemeinde Flintbek

| | | |
|---------------------|-------|-----------------------------------|
| Hauptproduktbereich | 1 | Zentrale Verwaltung |
| Produktbereich | 11 | Innere Verwaltung |
| Produktgruppe | 111 | Verwaltungssteuerung und -Service |
| Produkt | 11101 | Gemeindeorgane |

| Ertrags- und Aufwandsarten | | | Ergebnis des Vorjahres | Fortge- schriebener Ansatz des Haushalts- jahres | Ist- Ergebnis des Haushalts- jahres | Vergleich Ansatz / Ist (Spalte 5 / Spalte 6) | übertragene Ermächti- gungen |
|----------------------------|----|---|------------------------------|--|---|---|------------------------------------|
| | | | 2020 | 2021 | 2021 | 2021 | 2022 |
| | | | in EUR | in EUR | in EUR | in EUR | in EUR |
| 1 | 2 | 3 | 4 | 5 | 6 | 7 | 8 |
| 40 | 1 | Steuern und ähnliche Abgaben | 0,00 | 0,00 | 0,00 | 0,00 | ---- |
| 41 | 2 | + Zuwendungen und allgemeine Umlagen | 300,00 | 0,00 | 0,00 | 0,00 | ---- |
| | | <i>4148000 Zuweisungen und Zuschüsse für lfd. Zwecke, Spende</i> | <i>300,00</i> | <i>0,00</i> | <i>0,00</i> | <i>0,00</i> | ---- |
| 42 | 3 | + sonstige Transfererträge | 0,00 | 0,00 | 0,00 | 0,00 | ---- |
| 43 | 4 | + öffentlich-rechtliche Leistungsentgelte | 0,00 | 0,00 | 0,00 | 0,00 | ---- |
| 441 | 5 | + privatrechtliche Leistungsentgelte | 30,00 | 0,00 | 0,00 | 0,00 | ---- |
| 442 | | | | | | | |
| 446 | | <i>4421000 Erträge aus dem Verkauf von Vorräten</i> | <i>30,00</i> | <i>0,00</i> | <i>0,00</i> | <i>0,00</i> | ---- |
| 448 | 6 | + Kostenerstattungen und Kostenumlagen | 0,00 | 0,00 | 0,00 | 0,00 | ---- |
| 45 | 7 | + sonstige ordentliche Erträge | 0,00 | 0,00 | 0,00 | 0,00 | ---- |
| 471 | 8 | + aktivierte Eigenleistungen | 0,00 | 0,00 | 0,00 | 0,00 | ---- |
| 472 | 9 | +/- Bestandsveränderungen | 0,00 | 0,00 | 0,00 | 0,00 | ---- |
| | 10 | = ordentliche Erträge | 330,00 | 0,00 | 0,00 | 0,00 | ---- |
| 50 | 11 | Personalaufwendungen | 269.147,74 | 229.100,00 | 263.946,56 | 34.846,56 | 0,00 |
| | | <i>5011000 Beamteninnen und Beamte</i> | <i>128.220,85</i> | <i>125.300,00</i> | <i>130.877,77</i> | <i>5.577,77</i> | <i>0,00</i> |
| | | <i>5012000 Arbeitnehmerinnen und Arbeitnehmer</i> | <i>29.249,60</i> | <i>29.400,00</i> | <i>28.877,76</i> | <i>-522,24</i> | <i>0,00</i> |
| | | <i>5021000 Beiträge zu Versorgungskassen für Beamte/Beamtinn</i> | <i>65.917,08</i> | <i>36.000,00</i> | <i>59.447,16</i> | <i>23.447,16</i> | <i>0,00</i> |
| | | <i>5022000 Beiträge zu Versorgungskassen Arbeitnehmer/-innen</i> | <i>1.971,88</i> | <i>1.900,00</i> | <i>1.944,20</i> | <i>44,20</i> | <i>0,00</i> |
| | | <i>5032000 Beiträge zur gesetzlichen Sozialversicherung für Arbeitnehmer/-innen</i> | <i>5.621,49</i> | <i>5.800,00</i> | <i>5.682,68</i> | <i>-117,32</i> | <i>0,00</i> |
| | | <i>5041000 Beihilfen und Unterstützungsleistungen und dgl. für Beschäftigte</i> | <i>125,97</i> | <i>200,00</i> | <i>152,41</i> | <i>-47,59</i> | <i>0,00</i> |
| | | <i>5051000 Zuführungen zu Pensionsrückstellungen nach beamtenrechtl. Vorschriften</i> | <i>36.302,00</i> | <i>29.900,00</i> | <i>36.254,00</i> | <i>6.354,00</i> | <i>0,00</i> |
| | | <i>5061000 Zuführungen zur Beihilferückstellung für Beschäftigte</i> | <i>1.738,87</i> | <i>600,00</i> | <i>710,58</i> | <i>110,58</i> | <i>0,00</i> |
| 51 | 12 | + Versorgungsaufwendungen | 0,00 | 0,00 | 0,00 | 0,00 | 0,00 |
| 52 | 13 | + Aufwendungen für Sach- und Dienstleistungen | 3.032,84 | 5.200,00 | 2.494,68 | -2.705,32 | 0,00 |
| | | <i>5262000 Aus- und Fortbildung, Umschulung</i> | <i>300,00</i> | <i>700,00</i> | <i>0,00</i> | <i>-700,00</i> | <i>0,00</i> |
| | | <i>5291000 Aufwendungen für sonstige Dienstleistungen</i> | <i>2.732,84</i> | <i>4.500,00</i> | <i>2.494,68</i> | <i>-2.005,32</i> | <i>0,00</i> |
| 57 | 14 | + bilanzielle Abschreibungen | 71,99 | 100,00 | 71,99 | -28,01 | 0,00 |
| | | <i>5711080 Abschreibungen auf Betriebs- und Geschäftsausstatt</i> | <i>71,99</i> | <i>100,00</i> | <i>71,99</i> | <i>-28,01</i> | <i>0,00</i> |
| 53 | 15 | + Transferaufwendungen | 0,00 | 0,00 | 0,00 | 0,00 | 0,00 |
| 54 | 16 | + sonstige ordentliche Aufwendungen | 54.947,66 | 65.000,00 | 56.513,71 | -8.486,29 | 0,00 |
| | | <i>5421000 Inanspruchnahme von Rechten und Diensten-</i> | <i>53.533,08</i> | <i>62.000,00</i> | <i>53.901,00</i> | <i>-8.099,00</i> | <i>0,00</i> |
| | | <i>Aufwendungen für ehrenamtliche und sonstige Tätigkeiten</i> | | | | | |
| | | <i>5429001 Verfügungsmittel</i> | <i>537,50</i> | <i>1.000,00</i> | <i>442,87</i> | <i>-557,13</i> | <i>0,00</i> |
| | | <i>5431000 Geschäftsaufwendungen</i> | <i>877,08</i> | <i>2.000,00</i> | <i>2.169,84</i> | <i>169,84</i> | <i>0,00</i> |
| | 17 | davon Verfügungsmittel | 537,50 | 1.000,00 | 442,87 | -557,13 | 0,00 |

Teilergebnisrechnung 2021

Gemeinde: 01 Gemeinde Flintbek

| | | |
|---------------------|-------|-----------------------------------|
| Hauptproduktbereich | 1 | Zentrale Verwaltung |
| Produktbereich | 11 | Innere Verwaltung |
| Produktgruppe | 111 | Verwaltungssteuerung und -Service |
| Produkt | 11101 | Gemeindeorgane |

| Ertrags- und Aufwandsarten | | | Ergebnis des Vorjahres | Fortge- schriebener Ansatz des Haushalts- jahres | Ist- Ergebnis des Haushalts- jahres | Vergleich Ansatz / Ist (Spalte 5 / Spalte 6) | übertragene Ermächti- gungen |
|----------------------------|----|--|------------------------------|--|---|---|------------------------------------|
| | | | 2020 | 2021 | 2021 | 2021 | 2022 |
| | | | in EUR | in EUR | in EUR | in EUR | in EUR |
| 1 | 2 | 3 | 4 | 5 | 6 | 7 | 8 |
| | | 5429001 Verfügungsmittel | 537,50 | 1.000,00 | 442,87 | -557,13 | 0,00 |
| | 18 | = ordentliche Aufwendungen (= Zeilen 11 bis 16) | 327.200,23 | 299.400,00 | 323.026,94 | 23.626,94 | 0,00 |
| | 19 | = Ergebnis der laufenden Verwaltungstätigkeit (= Zeilen 10 / 18) | -326.870,23 | -299.400,00 | -323.026,94 | -23.626,94 | 0,00 |
| 46 | 20 | + Finanzerträge | 0,00 | 0,00 | 0,00 | 0,00 | - - - - |
| 55 | 21 | - Zinsen und sonstige Finanzaufwendungen | 0,00 | 0,00 | 0,00 | 0,00 | 0,00 |
| | 22 | = Finanzergebnis (= Zeilen 20 und 21) | 0,00 | 0,00 | 0,00 | 0,00 | 0,00 |
| | 23 | = ordentliches Ergebnis (= Zeilen 19 und 22) | -326.870,23 | -299.400,00 | -323.026,94 | -23.626,94 | 0,00 |
| 49 | 24 | + außerordentliche Erträge | 0,00 | 0,00 | 0,00 | 0,00 | - - - - |
| 59 | 25 | - außerordentliche Aufwendungen | 0,00 | 0,00 | 0,00 | 0,00 | 0,00 |
| | 26 | = außerordentliches Ergebnis (= Zeilen 24 und 25) | 0,00 | 0,00 | 0,00 | 0,00 | 0,00 |
| | 27 | = Ergebnis vor Berücksichtigung der internen Leistungsbeziehungen (= Zeilen 23 und 26) | -326.870,23 | -299.400,00 | -323.026,94 | -23.626,94 | 0,00 |
| 48 | 28 | + Erträge aus internen Leistungsbeziehungen | 0,00 | 0,00 | 0,00 | 0,00 | - - - - |
| 58 | 29 | - Aufwendungen aus internen Leistungsbeziehungen | 0,00 | 0,00 | 0,00 | 0,00 | - - - - |
| | 30 | = Ergebnis (= Zeilen 27, 28, 29) | -326.870,23 | -299.400,00 | -323.026,94 | -23.626,94 | 0,00 |

Teilergebnisrechnung 2021

Gemeinde: 01 Gemeinde Flintbek

| | | |
|---------------------|-------|-----------------------------------|
| Hauptproduktbereich | 1 | Zentrale Verwaltung |
| Produktbereich | 11 | Innere Verwaltung |
| Produktgruppe | 111 | Verwaltungssteuerung und -Service |
| Produkt | 11102 | Allgemeine Verwaltung |

| Ertrags- und Aufwandsarten | | | Ergebnis des Vorjahres | Fortgeschriebener Ansatz des Haushaltsjahres | Ist-Ergebnis des Haushaltsjahres | Vergleich Ansatz / Ist (Spalte 5 / Spalte 6) | übertragene Ermächtigungen |
|----------------------------|----|--|------------------------|--|----------------------------------|--|----------------------------|
| | | | 2020 | 2021 | 2021 | 2021 | 2022 |
| | | | in EUR | in EUR | in EUR | in EUR | in EUR |
| 1 | 2 | 3 | 4 | 5 | 6 | 7 | 8 |
| 40 | 1 | Steuern und ähnliche Abgaben | 0,00 | 0,00 | 0,00 | 0,00 | ---- |
| 41 | 2 | + Zuwendungen und allgemeine Umlagen | 7.318,91 | 7.200,00 | 7.594,19 | 394,19 | ---- |
| | | 4148000 Zuweisungen und Zuschüsse für lfd. Zwecke übrige Bereiche | 0,00 | 0,00 | 275,28 | 275,28 | ---- |
| | | 4161000 Erträge aus der Auflösung von Sonderposten aus Zuschüssen | 250,00 | 200,00 | 250,00 | 50,00 | ---- |
| | | 4162000 Erträge aus der Auflösung von Sonderposten aus Zuweisungen | 7.068,91 | 7.000,00 | 7.068,91 | 68,91 | ---- |
| 42 | 3 | + sonstige Transfererträge | 0,00 | 0,00 | 0,00 | 0,00 | ---- |
| 43 | 4 | + öffentlich-rechtliche Leistungsentgelte | 1.179,00 | 0,00 | 40,00 | 40,00 | ---- |
| | | 4321000 Benutzungsgebühren und ähnliche Entgelte | 1.179,00 | 0,00 | 40,00 | 40,00 | ---- |
| 441 442 446 | 5 | + privatrechtliche Leistungsentgelte | 15.918,37 | 6.300,00 | 12.738,49 | 6.438,49 | ---- |
| | | 4411000 Mieten und Pachten | 6.382,68 | 6.300,00 | 6.153,54 | -146,46 | ---- |
| | | 4462000 Sonstige privatrechtliche Leistungsentgelte 1 | 9.535,69 | 0,00 | 6.584,95 | 6.584,95 | ---- |
| 448 | 6 | + Kostenerstattungen und Kostenumlagen | 2.357.173,58 | 2.228.600,00 | 2.026.055,40 | -202.544,60 | ---- |
| | | 4481000 Erträge aus Kostenerstattungen, Kostenumlagen Lan | 1.218,00 | 1.200,00 | 1.218,00 | 18,00 | ---- |
| | | 4482000 Erträge aus Kostenerstattungen, Kostenumlagen Gemeinden (GV) | 2.355.955,58 | 2.227.400,00 | 2.024.825,40 | -202.574,60 | ---- |
| | | 4487000 Erträge aus Kostenerstattungen, Kostenumlagen private Unternehmen | 0,00 | 0,00 | 12,00 | 12,00 | ---- |
| 45 | 7 | + sonstige ordentliche Erträge | 12.213,38 | 72.700,00 | 40.381,00 | -32.319,00 | ---- |
| | | 4543000 Erträge aus der Veräußerung von beweglichen Sachen des Anlagevermögens oberhalb der Wertgrenze i.H.v. 150 Euro und unterhalb der Wertgrenze i.H.v. 1.000 € | -78,49 | 0,00 | 0,00 | 0,00 | ---- |
| | | 4582110 Erträge aus der Auflösung oder Herabsetzung der Pensionsrückstellung | 11.730,00 | 71.300,00 | 40.381,00 | -30.919,00 | ---- |
| | | 4582120 Erträge aus der Auflösung oder Herabsetzung der Beihilferückstellung | 561,87 | 1.400,00 | 0,00 | -1.400,00 | ---- |
| 471 | 8 | + aktivierte Eigenleistungen | 0,00 | 0,00 | 0,00 | 0,00 | ---- |
| 472 | 9 | +/- Bestandsveränderungen | 0,00 | 0,00 | 0,00 | 0,00 | ---- |
| | 10 | = ordentliche Erträge | 2.393.803,24 | 2.314.800,00 | 2.086.809,08 | -227.990,92 | ---- |
| 50 | 11 | Personalaufwendungen | 766.048,50 | 713.200,00 | 736.913,19 | 23.713,19 | 0,00 |
| | | 5011000 Beamtinnen und Beamte | 88.679,96 | 91.100,00 | 90.866,09 | -233,91 | 0,00 |
| | | 5012000 Arbeitnehmerinnen und Arbeitnehmer | 322.017,68 | 398.900,00 | 322.355,46 | -76.544,54 | 0,00 |
| | | 5019000 Sonstige Beschäftigte | 4.493,12 | 2.400,00 | 3.616,06 | 1.216,06 | 0,00 |
| | | 5021000 Beiträge zu Versorgungskassen für Beamte/Beamtinn | 170.333,12 | 30.300,00 | 154.547,65 | 124.247,65 | 0,00 |
| | | 5022000 Beiträge zu Versorgungskassen Arbeitnehmer/-innen | 21.623,71 | 25.300,00 | 21.698,57 | -3.601,43 | 0,00 |
| | | 5032000 Beiträge zur gesetzlichen Sozialversicherung für Arbeitnehmer/-innen | 63.512,80 | 80.500,00 | 65.534,22 | -14.965,78 | 0,00 |
| | | 5041000 Beihilfen und Unterstützungsleistungen und dgl. für Beschäftigte | 28.791,97 | 51.000,00 | 17.486,20 | -33.513,80 | 0,00 |

Teilergebnisrechnung 2021

Gemeinde: 01 Gemeinde Flintbek

| | | |
|---------------------|-------|-----------------------------------|
| Hauptproduktbereich | 1 | Zentrale Verwaltung |
| Produktbereich | 11 | Innere Verwaltung |
| Produktgruppe | 111 | Verwaltungssteuerung und -Service |
| Produkt | 11102 | Allgemeine Verwaltung |

| Ertrags- und Aufwandsarten | | | Ergebnis des Vorjahres | Fortgeschriebener Ansatz des Haushaltsjahres | Ist-Ergebnis des Haushaltsjahres | Vergleich Ansatz / Ist (Spalte 5 / Spalte 6) | übertragene Ermächtigungen |
|----------------------------|----|--|------------------------|--|----------------------------------|--|----------------------------|
| | | | 2020 | 2021 | 2021 | 2021 | 2022 |
| | | | in EUR | in EUR | in EUR | in EUR | in EUR |
| 1 | 2 | 3 | 4 | 5 | 6 | 7 | 8 |
| | | 5051000 Zuführungen zu Pensionsrückstellungen nach beamtenrechtl. Vorschriften | 63.552,00 | 33.000,00 | 59.640,00 | 26.640,00 | 0,00 |
| | | 5061000 Zuführungen zur Beihilferückstellung für Beschäftigte | 3.044,14 | 700,00 | 1.168,94 | 468,94 | 0,00 |
| 51 | 12 | + Versorgungsaufwendungen | 0,00 | 0,00 | 0,00 | 0,00 | 0,00 |
| 52 | 13 | + Aufwendungen für Sach- und Dienstleistungen | 116.457,58 | 150.800,00 | 162.695,39 | 11.895,39 | 0,00 |
| | | 5211000 Unterhaltung der Grundstücke und baulichen Anlage | 7.384,65 | 37.600,00 | 39.742,78 | 2.142,78 | 0,00 |
| | | 5231000 Mieten und Pachten | 1.123,44 | 1.200,00 | 864,60 | -335,40 | 0,00 |
| | | 5241000 Bewirtschaftung der Grundstücke, baulichen Anlagen usw.. | 14.206,30 | 11.500,00 | 15.118,22 | 3.618,22 | 0,00 |
| | | 5241100 Bewirtschaftung d. Grundst., Energie, Strom, Gas, Wasser | 28.427,01 | 28.200,00 | 26.958,72 | -1.241,28 | 0,00 |
| | | 5251000 Haltung von Fahrzeugen | 3.767,25 | 5.300,00 | 3.398,61 | -1.901,39 | 0,00 |
| | | 5261000 Dienst- und Schutzkleidung, persönliche Ausrüstungsgegenstände | 2.352,76 | 1.600,00 | 253,39 | -1.346,61 | 0,00 |
| | | 5262000 Aus- und Fortbildung, Umschulung | 24.612,43 | 28.900,00 | 32.230,65 | 3.330,65 | 0,00 |
| | | 5271000 Besondere Verwaltungs- und Betriebsaufwendungen | 3.494,89 | 3.000,00 | 2.920,69 | -79,31 | 0,00 |
| | | 5291000 Aufwendungen für sonstige Dienstleistungen | 31.088,85 | 33.500,00 | 41.207,73 | 7.707,73 | 0,00 |
| 57 | 14 | + bilanzielle Abschreibungen | 41.120,32 | 39.500,00 | 40.945,44 | 1.445,44 | 0,00 |
| | | 5711030 Abschreibungen auf bebaute Grundstücke und grundstücksgleiche Rechte | 28.095,88 | 28.100,00 | 28.191,08 | 91,08 | 0,00 |
| | | 5711070 Abschreibungen auf Maschinen und technische Anlagen, Fahrzeuge | 4.505,70 | 4.500,00 | 4.340,17 | -159,83 | 0,00 |
| | | 5711080 Abschreibungen auf Betriebs- und Geschäftsausstatt | 8.518,74 | 6.900,00 | 8.414,19 | 1.514,19 | 0,00 |
| 53 | 15 | + Transferaufwendungen | 0,00 | 0,00 | 0,00 | 0,00 | 0,00 |
| 54 | 16 | + sonstige ordentliche Aufwendungen | 131.845,92 | 140.900,00 | 136.367,53 | -4.532,47 | 0,00 |
| | | 5411000 Sonstige Personal- und Versorgungsaufwendungen | 886,87 | 500,00 | 0,00 | -500,00 | 0,00 |
| | | 5429000 Inanspruchnahme von Rechten und Diensten- sonstige Aufwendungen | 11.592,36 | 11.300,00 | 10.883,42 | -416,58 | 0,00 |
| | | 5431000 Geschäftsaufwendungen | 87.956,51 | 98.100,00 | 96.271,95 | -1.828,05 | 0,00 |
| | | 5441000 Steuern, Versicherungen, Schadensfälle | 30.055,67 | 31.000,00 | 29.212,16 | -1.787,84 | 0,00 |
| | | 5471000 Wertveränderung bei Sachanlagen | 1.354,51 | 0,00 | 0,00 | 0,00 | 0,00 |
| | 17 | davon Verfügungsmittel | 0,00 | 0,00 | 0,00 | 0,00 | 0,00 |
| | 18 | = ordentliche Aufwendungen (= Zeilen 11 bis 16) | 1.055.472,32 | 1.044.400,00 | 1.076.921,55 | 32.521,55 | 0,00 |
| | 19 | = Ergebnis der laufenden Verwaltungstätigkeit (= Zeilen 10 / 18) | 1.338.330,92 | 1.270.400,00 | 1.009.887,53 | -260.512,47 | 0,00 |
| 46 | 20 | + Finanzerträge | 0,00 | 0,00 | 0,00 | 0,00 | - - - - |
| 55 | 21 | - Zinsen und sonstige Finanzaufwendungen | 0,00 | 0,00 | 0,00 | 0,00 | 0,00 |
| | 22 | = Finanzergebnis (= Zeilen 20 und 21) | 0,00 | 0,00 | 0,00 | 0,00 | 0,00 |
| | 23 | = ordentliches Ergebnis (= Zeilen 19 und 22) | 1.338.330,92 | 1.270.400,00 | 1.009.887,53 | -260.512,47 | 0,00 |
| 49 | 24 | + außerordentliche Erträge | 0,00 | 0,00 | 0,00 | 0,00 | - - - - |
| 59 | 25 | - außerordentliche Aufwendungen | 0,00 | 0,00 | 0,00 | 0,00 | 0,00 |

Teilergebnisrechnung 2021

Gemeinde: 01 Gemeinde Flintbek

Seite :

16

| | | |
|---------------------|-------|-----------------------------------|
| Hauptproduktbereich | 1 | Zentrale Verwaltung |
| Produktbereich | 11 | Innere Verwaltung |
| Produktgruppe | 111 | Verwaltungssteuerung und -Service |
| Produkt | 11102 | Allgemeine Verwaltung |

| Ertrags- und Aufwandsarten | | | Ergebnis des Vorjahres | Fortge- schriebener Ansatz des Haushalts- jahres | Ist- Ergebnis des Haushalts- jahres | Vergleich Ansatz / Ist (Spalte 5 / Spalte 6) | übertragene Ermächti- gungen |
|----------------------------|----|---|------------------------------|--|---|---|------------------------------------|
| | | | 2020 | 2021 | 2021 | 2021 | 2022 |
| | | | in EUR | in EUR | in EUR | in EUR | in EUR |
| 1 | 2 | 3 | 4 | 5 | 6 | 7 | 8 |
| | 26 | = außerordentliches Ergebnis (= Zeilen 24 und 25) | 0,00 | 0,00 | 0,00 | 0,00 | 0,00 |
| | 27 | = Ergebnis vor Berücksichtigung der internen Leistungsbeziehungen (= Zeilen 23 und 26) | 1.338.330,92 | 1.270.400,00 | 1.009.887,53 | -260.512,47 | 0,00 |
| 48 | 28 | + Erträge aus internen Leistungsbeziehungen | 0,00 | 0,00 | 0,00 | 0,00 | ---- |
| 58 | 29 | - Aufwendungen aus internen Leistungsbeziehungen | 30.170,23 | 27.400,00 | 38.107,35 | 10.707,35 | ---- |
| | | <i>5811000 Aufwendungen aus internen Leistungsbeziehungen</i> | <i>30.170,23</i> | <i>27.400,00</i> | <i>38.107,35</i> | <i>10.707,35</i> | ---- |
| | 30 | = Ergebnis (= Zeilen 27, 28, 29) | 1.308.160,69 | 1.243.000,00 | 971.780,18 | -271.219,82 | 0,00 |

Teilergebnisrechnung 2021

Gemeinde: 01 Gemeinde Flintbek

| | | |
|---------------------|-------|--|
| Hauptproduktbereich | 1 | Zentrale Verwaltung |
| Produktbereich | 11 | Innere Verwaltung |
| Produktgruppe | 111 | Verwaltungssteuerung und -Service |
| Produkt | 11103 | Finanzverwaltung Kämmerer, Kasse, Steuern, Liegenschaften, Beitragswesen |

| Ertrags- und Aufwandsarten | | | Ergebnis des Vorjahres | Fortge- schriebener Ansatz des Haushalts- jahres | Ist- Ergebnis des Haushalts- jahres | Vergleich Ansatz / Ist (Spalte 5 / Spalte 6) | übertragene Ermächti- gungen |
|----------------------------|----|---|------------------------------|--|---|---|------------------------------------|
| | | | 2020 | 2021 | 2021 | 2021 | 2022 |
| | | | in EUR | in EUR | in EUR | in EUR | in EUR |
| 1 | 2 | 3 | 4 | 5 | 6 | 7 | 8 |
| 40 | 1 | Steuern und ähnliche Abgaben | 0,00 | 0,00 | 0,00 | 0,00 | ---- |
| 41 | 2 | + Zuwendungen und allgemeine Umlagen | 0,00 | 0,00 | 0,00 | 0,00 | ---- |
| 42 | 3 | + sonstige Transfererträge | 0,00 | 0,00 | 0,00 | 0,00 | ---- |
| 43 | 4 | + öffentlich-rechtliche Leistungsentgelte | 0,00 | 0,00 | 0,00 | 0,00 | ---- |
| 441 442 446 | 5 | + privatrechtliche Leistungsentgelte | 47.717,50 | 47.600,00 | 47.717,50 | 117,50 | ---- |
| | | 4411000 Mieten und Pachten | 47.617,50 | 47.500,00 | 47.617,50 | 117,50 | ---- |
| | | 4462000 Sonstige privatrechtliche Leistungsentgelte 1 | 100,00 | 100,00 | 100,00 | 0,00 | ---- |
| 448 | 6 | + Kostenerstattungen und Kostenumlagen | 0,00 | 0,00 | 0,00 | 0,00 | ---- |
| 45 | 7 | + sonstige ordentliche Erträge | 22.555,93 | 14.400,00 | 13.302,65 | -1.097,35 | ---- |
| | | 4562100 Mahngebühren | 6.424,50 | 4.000,00 | 6.338,50 | 2.338,50 | ---- |
| | | 4562200 Vollstreckungsgebühren | 6.546,28 | 4.000,00 | 2.888,00 | -1.112,00 | ---- |
| | | 4562300 Versandgebühren | 12,65 | 100,00 | 23,65 | -76,35 | ---- |
| | | 4562400 Säumniszuschläge | 7.849,00 | 6.000,00 | 3.961,50 | -2.038,50 | ---- |
| | | 4562800 Rücklastschriftgebühren | 325,95 | 300,00 | 91,00 | -209,00 | ---- |
| | | 4581292 Erträge aus Zuschreibungen von Forderungen aus sonstigen ordentlichen Erträgen | 1.397,55 | 0,00 | 0,00 | 0,00 | ---- |
| 471 | 8 | + aktivierte Eigenleistungen | 0,00 | 0,00 | 0,00 | 0,00 | ---- |
| 472 | 9 | +/- Bestandsveränderungen | 0,00 | 0,00 | 0,00 | 0,00 | ---- |
| | 10 | = ordentliche Erträge | 70.273,43 | 62.000,00 | 61.020,15 | -979,85 | ---- |
| 50 | 11 | Personalaufwendungen | 403.438,13 | 393.500,00 | 422.522,00 | 29.022,00 | 0,00 |
| | | 5012000 Arbeitnehmerinnen und Arbeitnehmer | 318.459,08 | 308.900,00 | 332.200,67 | 23.300,67 | 0,00 |
| | | 5022000 Beiträge zu Versorgungskassen Arbeitnehmer/-innen | 21.249,16 | 19.800,00 | 22.263,70 | 2.463,70 | 0,00 |
| | | 5032000 Beiträge zur gesetzlichen Sozialversicherung für Arbeitnehmer/-innen | 62.399,91 | 62.800,00 | 66.379,29 | 3.579,29 | 0,00 |
| | | 5041000 Beihilfen und Unterstützungsleistungen und dgl. für Beschäftigte | 1.329,98 | 2.000,00 | 1.678,34 | -321,66 | 0,00 |
| 51 | 12 | + Versorgungsaufwendungen | 0,00 | 0,00 | 0,00 | 0,00 | 0,00 |
| 52 | 13 | + Aufwendungen für Sach- und Dienstleistungen | 3.929,92 | 4.000,00 | 4.713,18 | 713,18 | 0,00 |
| | | 5231000 Mieten und Pachten | 242,70 | 300,00 | 242,70 | -57,30 | 0,00 |
| | | 5241000 Bewirtschaftung der Grundstücke, baulichen Anlagen usw.. | 3.674,72 | 3.000,00 | 4.460,48 | 1.460,48 | 0,00 |
| | | 5241100 Bewirtschaftung d. Grundst., Energie, Strom, Gas, Wasser | 0,00 | 600,00 | 0,00 | -600,00 | 0,00 |
| | | 5291000 Aufwendungen für sonstige Dienstleistungen | 12,50 | 100,00 | 10,00 | -90,00 | 0,00 |
| 57 | 14 | + bilanzielle Abschreibungen | 7.837,55 | 0,00 | 7.331,65 | 7.331,65 | 0,00 |
| | | 5731292 Abschreibungen auf Forderungen aus sonstigen ordentlichen Erträgen | 5.856,30 | 0,00 | 7.143,65 | 7.143,65 | 0,00 |
| | | 5731640 Abschreibungen auf Forderungen aus Mieten und Pachten | 1.981,25 | 0,00 | 0,00 | 0,00 | 0,00 |
| | | 5731660 Abschreibungen auf Forderungen aus sonstigem privatrechtlichem Leistungsentgelten | 0,00 | 0,00 | 188,00 | 188,00 | 0,00 |

Teilergebnisrechnung 2021

Gemeinde: 01 Gemeinde Flintbek

| | | |
|---------------------|-------|--|
| Hauptproduktbereich | 1 | Zentrale Verwaltung |
| Produktbereich | 11 | Innere Verwaltung |
| Produktgruppe | 111 | Verwaltungssteuerung und -Service |
| Produkt | 11103 | Finanzverwaltung Kämmerer, Kasse, Steuern, Liegenschaften, Beitragswesen |

| Ertrags- und Aufwandsarten | | | Ergebnis des Vorjahres | Fortge- schriebener Ansatz des Haushalts- jahres | Ist- Ergebnis des Haushalts- jahres | Vergleich Ansatz / Ist (Spalte 5 / Spalte 6) | übertragene Ermächti- gungen |
|----------------------------|----|---|------------------------------|--|---|---|------------------------------------|
| | | | 2020 | 2021 | 2021 | 2021 | 2022 |
| | | | in EUR | in EUR | in EUR | in EUR | in EUR |
| 1 | 2 | 3 | 4 | 5 | 6 | 7 | 8 |
| 53 | 15 | + Transferaufwendungen | 0,00 | 0,00 | 0,00 | 0,00 | 0,00 |
| 54 | 16 | + sonstige ordentliche Aufwendungen | 26.227,65 | 2.800,00 | 9.444,24 | 6.644,24 | 0,00 |
| | | 5431000 Geschäftsaufwendungen | 23.902,70 | 2.800,00 | 6.697,19 | 3.897,19 | 0,00 |
| | | 5473292 Aufwendungen aus Einzelwertberichtigungen auf Forderungen aus sonstigen ordentlichen Erträgen | 2.324,95 | 0,00 | 2.747,05 | 2.747,05 | 0,00 |
| | 17 | davon Verfügungsmittel | 0,00 | 0,00 | 0,00 | 0,00 | 0,00 |
| | 18 | = ordentliche Aufwendungen (= Zeilen 11 bis 16) | 441.433,25 | 400.300,00 | 444.011,07 | 43.711,07 | 0,00 |
| | 19 | = Ergebnis der laufenden Verwaltungstätigkeit (= Zeilen 10 / 18) | -371.159,82 | -338.300,00 | -382.990,92 | -44.690,92 | 0,00 |
| 46 | 20 | + Finanzerträge | 0,00 | 0,00 | 0,00 | 0,00 | - - - - |
| 55 | 21 | - Zinsen und sonstige Finanzaufwendungen | 0,00 | 0,00 | 0,00 | 0,00 | 0,00 |
| | 22 | = Finanzergebnis (= Zeilen 20 und 21) | 0,00 | 0,00 | 0,00 | 0,00 | 0,00 |
| | 23 | = ordentliches Ergebnis (= Zeilen 19 und 22) | -371.159,82 | -338.300,00 | -382.990,92 | -44.690,92 | 0,00 |
| 49 | 24 | + außerordentliche Erträge | 0,00 | 0,00 | 0,00 | 0,00 | - - - - |
| 59 | 25 | - außerordentliche Aufwendungen | 0,00 | 0,00 | 0,00 | 0,00 | 0,00 |
| | 26 | = außerordentliches Ergebnis (= Zeilen 24 und 25) | 0,00 | 0,00 | 0,00 | 0,00 | 0,00 |
| | 27 | = Ergebnis vor Berücksichtigung der internen Leistungsbeziehungen (= Zeilen 23 und 26) | -371.159,82 | -338.300,00 | -382.990,92 | -44.690,92 | 0,00 |
| 48 | 28 | + Erträge aus internen Leistungsbeziehungen | 0,00 | 0,00 | 0,00 | 0,00 | - - - - |
| 58 | 29 | - Aufwendungen aus internen Leistungsbeziehungen | 0,00 | 0,00 | 0,00 | 0,00 | - - - - |
| | 30 | = Ergebnis (= Zeilen 27, 28, 29) | -371.159,82 | -338.300,00 | -382.990,92 | -44.690,92 | 0,00 |

Teilergebnisrechnung 2021

Gemeinde: 01 Gemeinde Flintbek

| | | |
|---------------------|-------|-----------------------------------|
| Hauptproduktbereich | 1 | Zentrale Verwaltung |
| Produktbereich | 11 | Innere Verwaltung |
| Produktgruppe | 111 | Verwaltungssteuerung und -Service |
| Produkt | 11104 | Bau- und Gebäudeverwaltung |

| Ertrags- und Aufwandsarten | | | Ergebnis des Vorjahres | Fortge- schriebener Ansatz des Haushalts- jahres | Ist- Ergebnis des Haushalts- jahres | Vergleich Ansatz / Ist (Spalte 5 / Spalte 6) | übertragene Ermächti- gungen |
|----------------------------|----|--|------------------------------|--|---|---|------------------------------------|
| | | | 2020 | 2021 | 2021 | 2021 | 2022 |
| | | | in EUR | in EUR | in EUR | in EUR | in EUR |
| 1 | 2 | 3 | 4 | 5 | 6 | 7 | 8 |
| 40 | 1 | Steuern und ähnliche Abgaben | 0,00 | 0,00 | 0,00 | 0,00 | ----- |
| 41 | 2 | + Zuwendungen und allgemeine Umlagen | 0,00 | 0,00 | 0,00 | 0,00 | ----- |
| 42 | 3 | + sonstige Transfererträge | 0,00 | 0,00 | 0,00 | 0,00 | ----- |
| 43 | 4 | + öffentlich-rechtliche Leistungsentgelte | 0,00 | 0,00 | 0,00 | 0,00 | ----- |
| 441 | 5 | + privatrechtliche Leistungsentgelte | 0,00 | 0,00 | 0,00 | 0,00 | ----- |
| 442 | | | | | | | |
| 446 | | | | | | | |
| 448 | 6 | + Kostenerstattungen und Kostenumlagen | 0,00 | 0,00 | 0,00 | 0,00 | ----- |
| 45 | 7 | + sonstige ordentliche Erträge | 0,00 | 0,00 | 0,00 | 0,00 | ----- |
| 471 | 8 | + aktivierte Eigenleistungen | 0,00 | 0,00 | 0,00 | 0,00 | ----- |
| 472 | 9 | +/- Bestandsveränderungen | 0,00 | 0,00 | 0,00 | 0,00 | ----- |
| | 10 | = ordentliche Erträge | 0,00 | 0,00 | 0,00 | 0,00 | ----- |
| 50 | 11 | Personalaufwendungen | 172.965,07 | 195.800,00 | 183.480,68 | -12.319,32 | 0,00 |
| | | 5012000 Arbeitnehmerinnen und Arbeitnehmer | 136.178,99 | 138.100,00 | 144.324,31 | 6.224,31 | 0,00 |
| | | 5022000 Beiträge zu Versorgungskassen Arbeitnehmer/-innen | 9.024,68 | 9.100,00 | 9.390,76 | 290,76 | 0,00 |
| | | 5032000 Beiträge zur gesetzlichen Sozialversicherung für Arbeitnehmer/-innen | 27.070,08 | 28.700,00 | 28.947,37 | 247,37 | 0,00 |
| | | 5041000 Beihilfen und Unterstützungsleistungen und dgl. für Beschäftigte | 691,32 | 800,00 | 818,24 | 18,24 | 0,00 |
| | | 5051000 Zuführungen zu Pensionsrückstellungen nach beamtenrechtl. Vorschriften | 0,00 | 18.700,00 | 0,00 | -18.700,00 | 0,00 |
| | | 5061000 Zuführungen zur Beihilferückstellung für Beschäftigte | 0,00 | 400,00 | 0,00 | -400,00 | 0,00 |
| 51 | 12 | + Versorgungsaufwendungen | 0,00 | 0,00 | 0,00 | 0,00 | 0,00 |
| 52 | 13 | + Aufwendungen für Sach- und Dienstleistungen | 56,25 | 200,00 | 45,00 | -155,00 | 0,00 |
| | | 5291000 Aufwendungen für sonstige Dienstleistungen | 56,25 | 200,00 | 45,00 | -155,00 | 0,00 |
| 57 | 14 | + bilanzielle Abschreibungen | 0,00 | 0,00 | 0,00 | 0,00 | 0,00 |
| 53 | 15 | + Transferaufwendungen | 0,00 | 0,00 | 0,00 | 0,00 | 0,00 |
| 54 | 16 | + sonstige ordentliche Aufwendungen | 0,00 | 0,00 | 0,00 | 0,00 | 0,00 |
| | 17 | davon Verfügungsmittel | 0,00 | 0,00 | 0,00 | 0,00 | 0,00 |
| | 18 | = ordentliche Aufwendungen (= Zeilen 11 bis 16) | 173.021,32 | 196.000,00 | 183.525,68 | -12.474,32 | 0,00 |
| | 19 | = Ergebnis der laufenden Verwaltungstätigkeit (= Zeilen 10 / 18) | -173.021,32 | -196.000,00 | -183.525,68 | 12.474,32 | 0,00 |
| 46 | 20 | + Finanzerträge | 0,00 | 0,00 | 0,00 | 0,00 | ----- |
| 55 | 21 | - Zinsen und sonstige Finanzaufwendungen | 0,00 | 0,00 | 0,00 | 0,00 | 0,00 |
| | 22 | = Finanzergebnis (= Zeilen 20 und 21) | 0,00 | 0,00 | 0,00 | 0,00 | 0,00 |
| | 23 | = ordentliches Ergebnis (= Zeilen 19 und 22) | -173.021,32 | -196.000,00 | -183.525,68 | 12.474,32 | 0,00 |
| 49 | 24 | + außerordentliche Erträge | 0,00 | 0,00 | 0,00 | 0,00 | ----- |
| 59 | 25 | - außerordentliche Aufwendungen | 0,00 | 0,00 | 0,00 | 0,00 | 0,00 |
| | 26 | = außerordentliches Ergebnis (= Zeilen 24 und 25) | 0,00 | 0,00 | 0,00 | 0,00 | 0,00 |
| | 27 | = Ergebnis vor Berücksichtigung der internen Leistungsbeziehungen (= Zeilen 23 und 26) | -173.021,32 | -196.000,00 | -183.525,68 | 12.474,32 | 0,00 |
| 48 | 28 | + Erträge aus internen Leistungsbeziehungen | 0,00 | 0,00 | 0,00 | 0,00 | ----- |

Teilergebnisrechnung 2021

Gemeinde: 01 Gemeinde Flintbek

Seite : 20

| | | |
|---------------------|-------|-----------------------------------|
| Hauptproduktbereich | 1 | Zentrale Verwaltung |
| Produktbereich | 11 | Innere Verwaltung |
| Produktgruppe | 111 | Verwaltungssteuerung und -Service |
| Produkt | 11104 | Bau- und Gebäudeverwaltung |

| Ertrags- und Aufwandsarten | | | Ergebnis des Vorjahres | Fortge- schriebener Ansatz des Haushalts- jahres | Ist- Ergebnis des Haushalts- jahres | Vergleich Ansatz / Ist (Spalte 5 / Spalte 6) | übertragene Ermächti- gungen |
|----------------------------|----|--|------------------------------|--|---|---|------------------------------------|
| | | | 2020 | 2021 | 2021 | 2021 | 2022 |
| | | | in EUR | in EUR | in EUR | in EUR | in EUR |
| 1 | 2 | 3 | 4 | 5 | 6 | 7 | 8 |
| 58 | 29 | - Aufwendungen aus internen Leistungsbeziehungen | 0,00 | 0,00 | 0,00 | 0,00 | - - - - |
| | 30 | = Ergebnis (= Zeilen 27, 28, 29) | -173.021,32 | -196.000,00 | -183.525,68 | 12.474,32 | 0,00 |

Teilergebnisrechnung 2021

Gemeinde: 01 Gemeinde Flintbek

| | | |
|---------------------|-------|---------------------------------------|
| Hauptproduktbereich | 1 | Zentrale Verwaltung |
| Produktbereich | 11 | Innere Verwaltung |
| Produktgruppe | 111 | Verwaltungssteuerung und -Service |
| Produkt | 11105 | Elektronische Datenverarbeitung (EDV) |

| Ertrags- und Aufwandsarten | | | Ergebnis des Vorjahres | Fortge- schriebener Ansatz des Haushalts- jahres | Ist- Ergebnis des Haushalts- jahres | Vergleich Ansatz / Ist (Spalte 5 / Spalte 6) | übertragene Ermächti- gungen |
|----------------------------|----|--|------------------------------|--|---|---|------------------------------------|
| | | | 2020 | 2021 | 2021 | 2021 | 2022 |
| | | | in EUR | in EUR | in EUR | in EUR | in EUR |
| 1 | 2 | 3 | 4 | 5 | 6 | 7 | 8 |
| 40 | 1 | Steuern und ähnliche Abgaben | 0,00 | 0,00 | 0,00 | 0,00 | ---- |
| 41 | 2 | + Zuwendungen und allgemeine Umlagen | 127,77 | 100,00 | 0,00 | -100,00 | ---- |
| | | 4162000 Erträge aus der Auflösung von Sonderposten aus Zuweisungen | 127,77 | 100,00 | 0,00 | -100,00 | ---- |
| 42 | 3 | + sonstige Transfererträge | 0,00 | 0,00 | 0,00 | 0,00 | ---- |
| 43 | 4 | + öffentlich-rechtliche Leistungsentgelte | 0,00 | 0,00 | 0,00 | 0,00 | ---- |
| 441 | 5 | + privatrechtliche Leistungsentgelte | 16,20 | 0,00 | 1.197,76 | 1.197,76 | ---- |
| 442 | | | | | | | |
| 446 | | 4462000 Sonstige privatrechtliche Leistungsentgelte | 16,20 | 0,00 | 1.197,76 | 1.197,76 | ---- |
| 448 | 6 | + Kostenerstattungen und Kostenumlagen | 0,00 | 0,00 | 0,00 | 0,00 | ---- |
| 45 | 7 | + sonstige ordentliche Erträge | 0,00 | 0,00 | 0,00 | 0,00 | ---- |
| 471 | 8 | + aktivierte Eigenleistungen | 0,00 | 0,00 | 0,00 | 0,00 | ---- |
| 472 | 9 | +/- Bestandsveränderungen | 0,00 | 0,00 | 0,00 | 0,00 | ---- |
| | 10 | = ordentliche Erträge | 143,97 | 100,00 | 1.197,76 | 1.097,76 | ---- |
| 50 | 11 | Personalaufwendungen | 56.941,14 | 57.500,00 | 58.234,36 | 734,36 | 0,00 |
| | | 5012000 Arbeitnehmerinnen und Arbeitnehmer | 44.646,02 | 44.900,00 | 45.469,04 | 569,04 | 0,00 |
| | | 5022000 Beiträge zu Versorgungskassen Arbeitnehmer/-innen | 2.917,21 | 3.000,00 | 2.994,84 | -5,16 | 0,00 |
| | | 5032000 Beiträge zur gesetzlichen Sozialversicherung für Arbeitnehmer/-innen | 9.191,07 | 9.500,00 | 9.537,15 | 37,15 | 0,00 |
| | | 5041000 Beihilfen und Unterstützungsleistungen und dgl. für Beschäftigte | 186,84 | 100,00 | 233,33 | 133,33 | 0,00 |
| 51 | 12 | + Versorgungsaufwendungen | 0,00 | 0,00 | 0,00 | 0,00 | 0,00 |
| 52 | 13 | + Aufwendungen für Sach- und Dienstleistungen | 163.357,17 | 193.000,00 | 190.596,04 | -2.403,96 | 0,00 |
| | | 5231000 Mieten und Pachten | 36.967,59 | 35.800,00 | 35.505,52 | -294,48 | 0,00 |
| | | 5232000 Leasing | 21.900,30 | 22.200,00 | 22.179,84 | -20,16 | 0,00 |
| | | 5262000 Aus- und Fortbildung, Umschulung | 3.181,05 | 4.000,00 | 2.160,99 | -1.839,01 | 0,00 |
| | | 5271000 Besondere Verwaltungs- und Betriebsaufwendungen | 101.308,23 | 131.000,00 | 130.749,69 | -250,31 | 0,00 |
| 57 | 14 | + bilanzielle Abschreibungen | 22.258,26 | 21.900,00 | 18.715,59 | -3.184,41 | 0,00 |
| | | 5711010 Abschreibungen auf immaterielle Vermögensgegenstände | 10.480,22 | 11.000,00 | 6.517,22 | -4.482,78 | 0,00 |
| | | 5711070 Abschreibungen auf Maschinen und technische Anlagen, Fahrzeuge | 668,00 | 700,00 | 668,00 | -32,00 | 0,00 |
| | | 5711080 Abschreibungen auf Betriebs- und Geschäftsausstatt | 11.110,04 | 10.200,00 | 11.530,37 | 1.330,37 | 0,00 |
| 53 | 15 | + Transferaufwendungen | 1.000,00 | 1.000,00 | 200,00 | -800,00 | 0,00 |
| | | 5318000 Zuweisungen und Zuschüsse für lfd. Zwecke übrige Bereiche | 1.000,00 | 1.000,00 | 200,00 | -800,00 | 0,00 |
| 54 | 16 | + sonstige ordentliche Aufwendungen | 0,00 | 0,00 | 0,00 | 0,00 | 0,00 |
| | 17 | davon Verfügungsmittel | 0,00 | 0,00 | 0,00 | 0,00 | 0,00 |
| | 18 | = ordentliche Aufwendungen (= Zeilen 11 bis 16) | 243.556,57 | 273.400,00 | 267.745,99 | -5.654,01 | 0,00 |
| | 19 | = Ergebnis der laufenden Verwaltungstätigkeit (= Zeilen 10 / 18) | -243.412,60 | -273.300,00 | -266.548,23 | 6.751,77 | 0,00 |

Teilergebnisrechnung 2021

Gemeinde: 01 Gemeinde Flintbek

Seite :

22

| | | |
|---------------------|-------|---------------------------------------|
| Hauptproduktbereich | 1 | Zentrale Verwaltung |
| Produktbereich | 11 | Innere Verwaltung |
| Produktgruppe | 111 | Verwaltungssteuerung und -Service |
| Produkt | 11105 | Elektronische Datenverarbeitung (EDV) |

| Ertrags- und Aufwandsarten | | | Ergebnis des Vorjahres | Fortge- schriebener Ansatz des Haushalts- jahres | Ist- Ergebnis des Haushalts- jahres | Vergleich Ansatz / Ist (Spalte 5 / Spalte 6) | übertragene Ermächti- gungen |
|----------------------------|----|---|------------------------------|--|---|---|------------------------------------|
| | | | 2020 | 2021 | 2021 | 2021 | 2022 |
| | | | in EUR | in EUR | in EUR | in EUR | in EUR |
| 1 | 2 | 3 | 4 | 5 | 6 | 7 | 8 |
| 46 | 20 | + Finanzerträge | 0,00 | 0,00 | 0,00 | 0,00 | - - - - |
| 55 | 21 | - Zinsen und sonstige Finanzaufwendungen | 0,00 | 0,00 | 0,00 | 0,00 | 0,00 |
| | 22 | = Finanzergebnis (= Zeilen 20 und 21) | 0,00 | 0,00 | 0,00 | 0,00 | 0,00 |
| | 23 | = ordentliches Ergebnis (= Zeilen 19 und 22) | -243.412,60 | -273.300,00 | -266.548,23 | 6.751,77 | 0,00 |
| 49 | 24 | + außerordentliche Erträge | 0,00 | 0,00 | 0,00 | 0,00 | - - - - |
| 59 | 25 | - außerordentliche Aufwendungen | 0,00 | 0,00 | 0,00 | 0,00 | 0,00 |
| | 26 | = außerordentliches Ergebnis (= Zeilen 24 und 25) | 0,00 | 0,00 | 0,00 | 0,00 | 0,00 |
| | 27 | = Ergebnis vor Berücksichtigung der internen Leistungsbeziehungen (= Zeilen 23 und 26) | -243.412,60 | -273.300,00 | -266.548,23 | 6.751,77 | 0,00 |
| 48 | 28 | + Erträge aus internen Leistungsbeziehungen | 0,00 | 0,00 | 0,00 | 0,00 | - - - - |
| 58 | 29 | - Aufwendungen aus internen Leistungsbeziehungen | 0,00 | 0,00 | 0,00 | 0,00 | - - - - |
| | 30 | = Ergebnis (= Zeilen 27, 28, 29) | -243.412,60 | -273.300,00 | -266.548,23 | 6.751,77 | 0,00 |

Teilergebnisrechnung 2021

Gemeinde: 01 Gemeinde Flintbek

| | | |
|---------------------|-------|------------------------|
| Hauptproduktbereich | 1 | Zentrale Verwaltung |
| Produktbereich | 12 | Sicherheit und Ordnung |
| Produktgruppe | 121 | Statistik und Wahlen |
| Produkt | 12102 | Wahlen |

| Ertrags- und Aufwandsarten | | | Ergebnis des Vorjahres | Fortge- schriebener Ansatz des Haushalts- jahres | Ist- Ergebnis des Haushalts- jahres | Vergleich Ansatz / Ist (Spalte 5 / Spalte 6) | übertragene Ermächti- gungen |
|----------------------------|----|--|------------------------------|--|---|---|------------------------------------|
| | | | 2020 | 2021 | 2021 | 2021 | 2022 |
| | | | in EUR | in EUR | in EUR | in EUR | in EUR |
| 1 | 2 | 3 | 4 | 5 | 6 | 7 | 8 |
| 40 | 1 | Steuern und ähnliche Abgaben | 0,00 | 0,00 | 0,00 | 0,00 | ---- |
| 41 | 2 | + Zuwendungen und allgemeine Umlagen | 0,00 | 0,00 | 0,00 | 0,00 | ---- |
| 42 | 3 | + sonstige Transfererträge | 0,00 | 0,00 | 0,00 | 0,00 | ---- |
| 43 | 4 | + öffentlich-rechtliche Leistungsentgelte | 0,00 | 0,00 | 0,00 | 0,00 | ---- |
| 441 | 5 | + privatrechtliche Leistungsentgelte | 0,00 | 0,00 | 0,00 | 0,00 | ---- |
| 442 | | | | | | | |
| 446 | | | | | | | |
| 448 | 6 | + Kostenerstattungen und Kostenumlagen | 0,00 | 0,00 | 0,00 | 0,00 | ---- |
| 45 | 7 | + sonstige ordentliche Erträge | 0,00 | 0,00 | 0,00 | 0,00 | ---- |
| 471 | 8 | + aktivierte Eigenleistungen | 0,00 | 0,00 | 0,00 | 0,00 | ---- |
| 472 | 9 | +/- Bestandsveränderungen | 0,00 | 0,00 | 0,00 | 0,00 | ---- |
| | 10 | = ordentliche Erträge | 0,00 | 0,00 | 0,00 | 0,00 | ---- |
| 50 | 11 | Personalaufwendungen | 7.855,31 | 6.500,00 | 5.897,47 | -602,53 | 0,00 |
| | | 5011000 Beamtinnen und Beamte | 1.194,14 | 0,00 | 0,00 | 0,00 | 0,00 |
| | | 5012000 Arbeitnehmerinnen und Arbeitnehmer | 5.253,09 | 5.000,00 | 4.631,07 | -368,99 | 0,00 |
| | | 5022000 Beiträge zu Versorgungskassen Arbeitnehmer/-innen | 354,27 | 400,00 | 314,00 | -86,00 | 0,00 |
| | | 5032000 Beiträge zur gesetzlichen Sozialversicherung für Arbeitnehmer/-innen | 1.030,99 | 1.000,00 | 926,88 | -73,12 | 0,00 |
| | | 5041000 Beihilfen und Unterstützungsleistungen und dgl. für Beschäftigte | 22,82 | 100,00 | 25,58 | -74,42 | 0,00 |
| 51 | 12 | + Versorgungsaufwendungen | 0,00 | 0,00 | 0,00 | 0,00 | 0,00 |
| 52 | 13 | + Aufwendungen für Sach- und Dienstleistungen | 0,00 | 0,00 | 0,00 | 0,00 | 0,00 |
| 57 | 14 | + bilanzielle Abschreibungen | 0,00 | 0,00 | 0,00 | 0,00 | 0,00 |
| 53 | 15 | + Transferaufwendungen | 0,00 | 0,00 | 0,00 | 0,00 | 0,00 |
| 54 | 16 | + sonstige ordentliche Aufwendungen | 9.604,84 | 0,00 | 0,00 | 0,00 | 0,00 |
| | | 5431000 Geschäftsaufwendungen | 9.604,84 | 0,00 | 0,00 | 0,00 | 0,00 |
| | 17 | davon Verfügungsmittel | 0,00 | 0,00 | 0,00 | 0,00 | 0,00 |
| | 18 | = ordentliche Aufwendungen (= Zeilen 11 bis 16) | 17.460,15 | 6.500,00 | 5.897,47 | -602,53 | 0,00 |
| | 19 | = Ergebnis der laufenden Verwaltungstätigkeit (= Zeilen 10 / 18) | -17.460,15 | -6.500,00 | -5.897,47 | 602,53 | 0,00 |
| 46 | 20 | + Finanzerträge | 0,00 | 0,00 | 0,00 | 0,00 | ---- |
| 55 | 21 | - Zinsen und sonstige Finanzaufwendungen | 0,00 | 0,00 | 0,00 | 0,00 | 0,00 |
| | 22 | = Finanzergebnis (= Zeilen 20 und 21) | 0,00 | 0,00 | 0,00 | 0,00 | 0,00 |
| | 23 | = ordentliches Ergebnis (= Zeilen 19 und 22) | -17.460,15 | -6.500,00 | -5.897,47 | 602,53 | 0,00 |
| 49 | 24 | + außerordentliche Erträge | 0,00 | 0,00 | 0,00 | 0,00 | ---- |
| 59 | 25 | - außerordentliche Aufwendungen | 0,00 | 0,00 | 0,00 | 0,00 | 0,00 |
| | 26 | = außerordentliches Ergebnis (= Zeilen 24 und 25) | 0,00 | 0,00 | 0,00 | 0,00 | 0,00 |
| | 27 | = Ergebnis vor Berücksichtigung der internen Leistungsbeziehungen (= Zeilen 23 und 26) | -17.460,15 | -6.500,00 | -5.897,47 | 602,53 | 0,00 |
| 48 | 28 | + Erträge aus internen Leistungsbeziehungen | 0,00 | 0,00 | 0,00 | 0,00 | ---- |
| 58 | 29 | - Aufwendungen aus internen Leistungsbeziehungen | 1.003,66 | 500,00 | 996,21 | 496,21 | ---- |

Teilergebnisrechnung 2021

Gemeinde: 01 Gemeinde Flintbek

Seite : 24

| | | |
|---------------------|-------|------------------------|
| Hauptproduktbereich | 1 | Zentrale Verwaltung |
| Produktbereich | 12 | Sicherheit und Ordnung |
| Produktgruppe | 121 | Statistik und Wahlen |
| Produkt | 12102 | Wahlen |

| Ertrags- und Aufwandsarten | | | Ergebnis des Vorjahres | Fortge- schriebener Ansatz des Haushalts- jahres | Ist- Ergebnis des Haushalts- jahres | Vergleich Ansatz / Ist (Spalte 5 / Spalte 6) | übertragene Ermächti- gungen |
|----------------------------|----|--|------------------------------|--|---|---|------------------------------------|
| | | | 2020 | 2021 | 2021 | 2021 | 2022 |
| | | | in EUR | in EUR | in EUR | in EUR | in EUR |
| 1 | 2 | 3 | 4 | 5 | 6 | 7 | 8 |
| | | 5811000 Aufwendungen aus internen Leistungsbeziehungen | 1.003,66 | 500,00 | 996,21 | 496,21 | - - - - |
| | 30 | = Ergebnis (= Zeilen 27, 28, 29) | -18.463,81 | -7.000,00 | -6.893,68 | 106,32 | 0,00 |

Teilergebnisrechnung 2021

Gemeinde: 01 Gemeinde Flintbek

| | | |
|---------------------|-------|-------------------------|
| Hauptproduktbereich | 1 | Zentrale Verwaltung |
| Produktbereich | 12 | Sicherheit und Ordnung |
| Produktgruppe | 122 | Ordnungsangelegenheiten |
| Produkt | 12201 | Ordnungsaufgaben |

| Ertrags- und Aufwandsarten | | | Ergebnis des Vorjahres | Fortge- schriebener Ansatz des Haushalts- jahres | Ist- Ergebnis des Haushalts- jahres | Vergleich Ansatz / Ist (Spalte 5 / Spalte 6) | übertragene Ermächti- gungen |
|----------------------------|----|--|------------------------------|--|---|---|------------------------------------|
| | | | 2020 | 2021 | 2021 | 2021 | 2022 |
| | | | in EUR | in EUR | in EUR | in EUR | in EUR |
| 1 | 2 | 3 | 4 | 5 | 6 | 7 | 8 |
| 40 | 1 | Steuern und ähnliche Abgaben | 0,00 | 0,00 | 0,00 | 0,00 | ---- |
| 41 | 2 | + Zuwendungen und allgemeine Umlagen | 0,00 | 0,00 | 0,00 | 0,00 | ---- |
| 42 | 3 | + sonstige Transfererträge | 0,00 | 0,00 | 0,00 | 0,00 | ---- |
| 43 | 4 | + öffentlich-rechtliche Leistungsentgelte | 0,00 | 0,00 | 0,00 | 0,00 | ---- |
| 441 | 5 | + privatrechtliche Leistungsentgelte | 6.893,93 | 15.000,00 | 3.359,45 | -11.640,55 | ---- |
| 442 | | | | | | | |
| 446 | | 4462000 Erstattung der Kosten für Ersatzvornahmen | 6.893,93 | 15.000,00 | 3.359,45 | -11.640,55 | ---- |
| 448 | 6 | + Kostenerstattungen und Kostenumlagen | 0,00 | 0,00 | 0,00 | 0,00 | ---- |
| 45 | 7 | + sonstige ordentliche Erträge | 4.361,02 | 4.000,00 | 3.281,00 | -719,00 | ---- |
| | | 4561000 Bußgelder | 4.361,02 | 4.000,00 | 3.281,00 | -719,00 | ---- |
| 471 | 8 | + aktivierte Eigenleistungen | 0,00 | 0,00 | 0,00 | 0,00 | ---- |
| 472 | 9 | +/- Bestandsveränderungen | 0,00 | 0,00 | 0,00 | 0,00 | ---- |
| | 10 | = ordentliche Erträge | 11.254,95 | 19.000,00 | 6.640,45 | -12.359,55 | ---- |
| 50 | 11 | Personalaufwendungen | 91.803,38 | 57.500,00 | 52.960,77 | -4.539,23 | 0,00 |
| | | 5011000 Beamtinnen und Beamte | 17.911,88 | 0,00 | 0,00 | 0,00 | 0,00 |
| | | 5012000 Arbeitnehmerinnen und Arbeitnehmer | 53.486,72 | 44.600,00 | 37.266,11 | -7.333,89 | 0,00 |
| | | 5021000 Beiträge zu Versorgungskassen für Beamte/Beamtinn | 6.091,80 | 0,00 | 5.483,08 | 5.483,08 | 0,00 |
| | | 5022000 Beiträge zu Versorgungskassen Arbeitnehmer/-innen | 3.541,65 | 2.900,00 | 2.471,80 | -428,20 | 0,00 |
| | | 5032000 Beiträge zur gesetzlichen Sozialversicherung für Arbeitnehmer/-innen | 10.533,23 | 9.200,00 | 7.535,13 | -1.664,87 | 0,00 |
| | | 5041000 Beihilfen und Unterstützungsleistungen und dgl. für Beschäftigte | 238,10 | 800,00 | 204,65 | -595,35 | 0,00 |
| 51 | 12 | + Versorgungsaufwendungen | 0,00 | 0,00 | 0,00 | 0,00 | 0,00 |
| 52 | 13 | + Aufwendungen für Sach- und Dienstleistungen | 0,00 | 0,00 | 0,00 | 0,00 | 0,00 |
| 57 | 14 | + bilanzielle Abschreibungen | 332,61 | 400,00 | 332,61 | -67,39 | 0,00 |
| | | 5711040 Abschreibungen auf Infrastrukturvermögen | 332,61 | 400,00 | 332,61 | -67,39 | 0,00 |
| 53 | 15 | + Transferaufwendungen | 0,00 | 0,00 | 0,00 | 0,00 | 0,00 |
| 54 | 16 | + sonstige ordentliche Aufwendungen | 18.864,51 | 15.000,00 | 7.134,03 | -7.865,97 | 0,00 |
| | | 5431000 Geschäftsaufwendungen | 18.864,51 | 15.000,00 | 7.134,03 | -7.865,97 | 0,00 |
| | 17 | davon Verfügungsmittel | 0,00 | 0,00 | 0,00 | 0,00 | 0,00 |
| | 18 | = ordentliche Aufwendungen (= Zeilen 11 bis 16) | 111.000,50 | 72.900,00 | 60.427,41 | -12.472,59 | 0,00 |
| | 19 | = Ergebnis der laufenden Verwaltungstätigkeit (= Zeilen 10 / 18) | -99.745,55 | -53.900,00 | -53.786,96 | 113,04 | 0,00 |
| 46 | 20 | + Finanzerträge | 0,00 | 0,00 | 0,00 | 0,00 | ---- |
| 55 | 21 | - Zinsen und sonstige Finanzaufwendungen | 0,00 | 0,00 | 0,00 | 0,00 | 0,00 |
| | 22 | = Finanzergebnis (= Zeilen 20 und 21) | 0,00 | 0,00 | 0,00 | 0,00 | 0,00 |
| | 23 | = ordentliches Ergebnis (= Zeilen 19 und 22) | -99.745,55 | -53.900,00 | -53.786,96 | 113,04 | 0,00 |
| 49 | 24 | + außerordentliche Erträge | 0,00 | 0,00 | 0,00 | 0,00 | ---- |
| 59 | 25 | - außerordentliche Aufwendungen | 0,00 | 0,00 | 0,00 | 0,00 | 0,00 |

Teilergebnisrechnung 2021

Gemeinde: 01 Gemeinde Flintbek

Seite :

26

| | | |
|---------------------|-------|-------------------------|
| Hauptproduktbereich | 1 | Zentrale Verwaltung |
| Produktbereich | 12 | Sicherheit und Ordnung |
| Produktgruppe | 122 | Ordnungsangelegenheiten |
| Produkt | 12201 | Ordnungsaufgaben |

| Ertrags- und Aufwandsarten | | | Ergebnis des Vorjahres | Fortge- schriebener Ansatz des Haushalts- jahres | Ist- Ergebnis des Haushalts- jahres | Vergleich Ansatz / Ist (Spalte 5 / Spalte 6) | übertragene Ermächti- gungen |
|----------------------------|----|---|------------------------------|--|---|---|------------------------------------|
| | | | 2020 | 2021 | 2021 | 2021 | 2022 |
| | | | in EUR | in EUR | in EUR | in EUR | in EUR |
| 1 | 2 | 3 | 4 | 5 | 6 | 7 | 8 |
| | 26 | = außerordentliches Ergebnis (= Zeilen 24 und 25) | 0,00 | 0,00 | 0,00 | 0,00 | 0,00 |
| | 27 | = Ergebnis vor Berücksichtigung der internen Leistungsbeziehungen (= Zeilen 23 und 26) | -99.745,55 | -53.900,00 | -53.786,96 | 113,04 | 0,00 |
| 48 | 28 | + Erträge aus internen Leistungsbeziehungen | 0,00 | 0,00 | 0,00 | 0,00 | ---- |
| 58 | 29 | - Aufwendungen aus internen Leistungsbeziehungen | 4.639,78 | 2.700,00 | 7.492,23 | 4.792,23 | ---- |
| | | <i>5811000 Aufwendungen aus internen Leistungsbeziehungen</i> | <i>4.639,78</i> | <i>2.700,00</i> | <i>7.492,23</i> | <i>4.792,23</i> | ---- |
| | 30 | = Ergebnis (= Zeilen 27, 28, 29) | -104.385,33 | -56.600,00 | -61.279,19 | -4.679,19 | 0,00 |

Teilergebnisrechnung 2021

Gemeinde: 01 Gemeinde Flintbek

Seite : 27

Hauptproduktbereich 1 Zentrale Verwaltung
 Produktbereich 12 Sicherheit und Ordnung
 Produktgruppe 122 Ordnungsangelegenheiten
 Produkt 12202 Meldewesen

| Ertrags- und Aufwandsarten | | | Ergebnis des Vorjahres | Fortgeschriebener Ansatz des Haushaltsjahres | Ist-Ergebnis des Haushaltsjahres | Vergleich Ansatz / Ist (Spalte 5 / Spalte 6) | übertragene Ermächtigungen |
|----------------------------|----|--|------------------------|--|----------------------------------|--|----------------------------|
| | | | 2020 | 2021 | 2021 | 2021 | 2022 |
| | | | in EUR | in EUR | in EUR | in EUR | in EUR |
| 1 | 2 | 3 | 4 | 5 | 6 | 7 | 8 |
| 40 | 1 | Steuern und ähnliche Abgaben | 0,00 | 0,00 | 0,00 | 0,00 | ----- |
| 41 | 2 | + Zuwendungen und allgemeine Umlagen | 0,00 | 0,00 | 0,00 | 0,00 | ----- |
| 42 | 3 | + sonstige Transfererträge | 0,00 | 0,00 | 0,00 | 0,00 | ----- |
| 43 | 4 | + öffentlich-rechtliche Leistungsentgelte | 0,00 | 0,00 | 0,00 | 0,00 | ----- |
| 441 | 5 | + privatrechtliche Leistungsentgelte | 0,00 | 0,00 | 0,00 | 0,00 | ----- |
| 442 | | | | | | | |
| 446 | | | | | | | |
| 448 | 6 | + Kostenerstattungen und Kostenumlagen | 0,00 | 0,00 | 0,00 | 0,00 | ----- |
| 45 | 7 | + sonstige ordentliche Erträge | 0,00 | 0,00 | 0,00 | 0,00 | ----- |
| 471 | 8 | + aktivierte Eigenleistungen | 0,00 | 0,00 | 0,00 | 0,00 | ----- |
| 472 | 9 | +/- Bestandsveränderungen | 0,00 | 0,00 | 0,00 | 0,00 | ----- |
| | 10 | = ordentliche Erträge | 0,00 | 0,00 | 0,00 | 0,00 | ----- |
| 50 | 11 | Personalaufwendungen | 43.949,03 | 44.100,00 | 33.695,61 | -10.404,39 | 0,00 |
| | | 5012000 Arbeitnehmerinnen und Arbeitnehmer | 34.669,59 | 34.300,00 | 26.453,96 | -7.846,04 | 0,00 |
| | | 5022000 Beiträge zu Versorgungskassen Arbeitnehmer/-innen | 2.273,71 | 2.400,00 | 1.704,92 | -695,08 | 0,00 |
| | | 5032000 Beiträge zur gesetzlichen Sozialversicherung für Arbeitnehmer/-innen | 6.859,00 | 7.200,00 | 5.392,79 | -1.807,21 | 0,00 |
| | | 5041000 Beihilfen und Unterstützungsleistungen und dgl. für Beschäftigte | 146,73 | 200,00 | 143,94 | -56,06 | 0,00 |
| 51 | 12 | + Versorgungsaufwendungen | 0,00 | 0,00 | 0,00 | 0,00 | 0,00 |
| 52 | 13 | + Aufwendungen für Sach- und Dienstleistungen | 0,00 | 0,00 | 0,00 | 0,00 | 0,00 |
| 57 | 14 | + bilanzielle Abschreibungen | 0,00 | 0,00 | 0,00 | 0,00 | 0,00 |
| 53 | 15 | + Transferaufwendungen | 0,00 | 0,00 | 0,00 | 0,00 | 0,00 |
| 54 | 16 | + sonstige ordentliche Aufwendungen | 0,00 | 0,00 | 0,00 | 0,00 | 0,00 |
| | 17 | davon Verfügungsmittel | 0,00 | 0,00 | 0,00 | 0,00 | 0,00 |
| | 18 | = ordentliche Aufwendungen (= Zeilen 11 bis 16) | 43.949,03 | 44.100,00 | 33.695,61 | -10.404,39 | 0,00 |
| | 19 | = Ergebnis der laufenden Verwaltungstätigkeit (= Zeilen 10 / 18) | -43.949,03 | -44.100,00 | -33.695,61 | 10.404,39 | 0,00 |
| 46 | 20 | + Finanzerträge | 0,00 | 0,00 | 0,00 | 0,00 | ----- |
| 55 | 21 | - Zinsen und sonstige Finanzaufwendungen | 0,00 | 0,00 | 0,00 | 0,00 | 0,00 |
| | 22 | = Finanzergebnis (= Zeilen 20 und 21) | 0,00 | 0,00 | 0,00 | 0,00 | 0,00 |
| | 23 | = ordentliches Ergebnis (= Zeilen 19 und 22) | -43.949,03 | -44.100,00 | -33.695,61 | 10.404,39 | 0,00 |
| 49 | 24 | + außerordentliche Erträge | 0,00 | 0,00 | 0,00 | 0,00 | ----- |
| 59 | 25 | - außerordentliche Aufwendungen | 0,00 | 0,00 | 0,00 | 0,00 | 0,00 |
| | 26 | = außerordentliches Ergebnis (= Zeilen 24 und 25) | 0,00 | 0,00 | 0,00 | 0,00 | 0,00 |
| | 27 | = Ergebnis vor Berücksichtigung der internen Leistungsbeziehungen (= Zeilen 23 und 26) | -43.949,03 | -44.100,00 | -33.695,61 | 10.404,39 | 0,00 |
| 48 | 28 | + Erträge aus internen Leistungsbeziehungen | 0,00 | 0,00 | 0,00 | 0,00 | ----- |
| 58 | 29 | - Aufwendungen aus internen Leistungsbeziehungen | 0,00 | 0,00 | 0,00 | 0,00 | ----- |
| | 30 | = Ergebnis (= Zeilen 27, 28, 29) | -43.949,03 | -44.100,00 | -33.695,61 | 10.404,39 | 0,00 |

Teilergebnisrechnung 2021

Gemeinde: 01 Gemeinde Flintbek

| | | |
|---------------------|-------|---|
| Hauptproduktbereich | 1 | Zentrale Verwaltung |
| Produktbereich | 12 | Sicherheit und Ordnung |
| Produktgruppe | 126 | Brandschutz |
| Produkt | 12601 | Gemeindefeuerwehr 2 Ortsfeuerwehren und Jugendfeuerwehr |

| Ertrags- und Aufwandsarten | | | Ergebnis des Vorjahres | Fortge- schriebener Ansatz des Haushalts- jahres | Ist- Ergebnis des Haushalts- jahres | Vergleich Ansatz / Ist (Spalte 5 / Spalte 6) | übertragene Ermächti- gungen |
|----------------------------|----|--|------------------------------|--|---|---|------------------------------------|
| | | | 2020 | 2021 | 2021 | 2021 | 2022 |
| | | | in EUR | in EUR | in EUR | in EUR | in EUR |
| 1 | 2 | 3 | 4 | 5 | 6 | 7 | 8 |
| 40 | 1 | Steuern und ähnliche Abgaben | 0,00 | 0,00 | 0,00 | 0,00 | ---- |
| 41 | 2 | + Zuwendungen und allgemeine Umlagen | 18.285,43 | 14.100,00 | 30.893,78 | 16.793,78 | ---- |
| | | 4140000 Zuweisungen und Zuschüsse für lfd. Zwecke Bund | 0,00 | 0,00 | 4.138,32 | 4.138,32 | ---- |
| | | 4148000 Zuweisungen und Zuschüsse für lfd. Zwecke übrige Bereiche | 2.150,00 | 100,00 | 490,00 | 390,00 | ---- |
| | | 4162000 Erträge aus der Auflösung von Sonderposten aus Zuweisungen | 16.135,43 | 14.000,00 | 26.265,46 | 12.265,46 | ---- |
| 42 | 3 | + sonstige Transfererträge | 0,00 | 0,00 | 0,00 | 0,00 | ---- |
| 43 | 4 | + öffentlich-rechtliche Leistungsentgelte | 5.022,28 | 4.000,00 | 4.929,51 | 929,51 | ---- |
| | | 4321000 Benutzungsgebühren und ähnliche Entgelte | 5.022,28 | 4.000,00 | 4.929,51 | 929,51 | ---- |
| 441 442 446 | 5 | + privatrechtliche Leistungsentgelte | 463,21 | 0,00 | 745,51 | 745,51 | ---- |
| | | 4421000 Erträge aus dem Verkauf von Vorräten | 210,00 | 0,00 | 0,00 | 0,00 | ---- |
| | | 4462000 Sonstige privatrechtliche Leistungsentgelte | 253,21 | 0,00 | 745,51 | 745,51 | ---- |
| 448 | 6 | + Kostenerstattungen und Kostenumlagen | 9.137,06 | 9.000,00 | 12.964,71 | 3.964,71 | ---- |
| | | 4482000 Erträge aus Kostenerstattungen, Kostenumlagen Gemeinden (GV) | 9.137,06 | 9.000,00 | 12.964,71 | 3.964,71 | ---- |
| 45 | 7 | + sonstige ordentliche Erträge | 0,00 | 0,00 | 0,00 | 0,00 | ---- |
| 471 | 8 | + aktivierte Eigenleistungen | 0,00 | 0,00 | 0,00 | 0,00 | ---- |
| 472 | 9 | +/- Bestandsveränderungen | 0,00 | 0,00 | 0,00 | 0,00 | ---- |
| | 10 | = ordentliche Erträge | 32.907,98 | 27.100,00 | 49.533,51 | 22.433,51 | ---- |
| 50 | 11 | Personalaufwendungen | 18.901,96 | 12.300,00 | 9.389,45 | -2.910,55 | 0,00 |
| | | 5012000 Arbeitnehmerinnen und Arbeitnehmer | 11.643,68 | 5.400,00 | 5.300,08 | -99,92 | 0,00 |
| | | 5022000 Beiträge zu Versorgungskassen Arbeitnehmer/-innen | 791,04 | 400,00 | 361,57 | -38,43 | 0,00 |
| | | 5032000 Beiträge zur gesetzlichen Sozialversicherung für Arbeitnehmer/-innen | 2.271,62 | 1.100,00 | 1.057,73 | -42,27 | 0,00 |
| | | 5041000 Beihilfen und Unterstützungsleistungen und dgl. für Beschäftigte | 4.195,62 | 5.400,00 | 2.670,07 | -2.729,93 | 0,00 |
| 51 | 12 | + Versorgungsaufwendungen | 0,00 | 0,00 | 0,00 | 0,00 | 0,00 |
| 52 | 13 | + Aufwendungen für Sach- und Dienstleistungen | 91.477,31 | 149.400,00 | 138.220,53 | -11.179,47 | 0,00 |
| | | 5211000 Unterhaltung der Grundstücke und baulichen Anlage | 5.867,19 | 22.000,00 | 29.250,03 | 7.250,03 | 0,00 |
| | | 5221000 Unterhaltung des sonstigen unbeweglichen Vermöge | 871,88 | 400,00 | 0,00 | -400,00 | 0,00 |
| | | 5241000 Bewirtschaftung der Grundstücke, baulichen Anlagen usw.. | 12.401,76 | 11.000,00 | 17.246,85 | 6.246,85 | 0,00 |
| | | 5241100 Bewirtschaftung d. Grundst., Energie, Strom, Gas, Wasser | 20.595,62 | 25.800,00 | 18.062,02 | -7.737,98 | 0,00 |
| | | 5251000 Haltung von Fahrzeugen | 18.435,91 | 31.100,00 | 38.122,47 | 7.022,47 | 0,00 |
| | | 5261000 Dienst- und Schutzkleidung, persönliche Ausrüstungsgegenstände | 11.465,70 | 33.900,00 | 16.652,01 | -17.247,99 | 0,00 |
| | | 5262000 Aus- und Fortbildung, Umschulung | 5.086,47 | 12.700,00 | 1.770,29 | -10.929,71 | 0,00 |

Teilergebnisrechnung 2021

Gemeinde: 01 Gemeinde Flintbek

| | | |
|---------------------|-------|---|
| Hauptproduktbereich | 1 | Zentrale Verwaltung |
| Produktbereich | 12 | Sicherheit und Ordnung |
| Produktgruppe | 126 | Brandschutz |
| Produkt | 12601 | Gemeindefeuerwehr 2 Ortsfeuerwehren und Jugendfeuerwehr |

| Ertrags- und Aufwandsarten | | | Ergebnis des Vorjahres | Fortge- schriebener Ansatz des Haushalts- jahres | Ist- Ergebnis des Haushalts- jahres | Vergleich Ansatz / Ist (Spalte 5 / Spalte 6) | übertragene Ermächti- gungen |
|----------------------------|----|---|------------------------------|--|---|---|------------------------------------|
| | | | 2020 | 2021 | 2021 | 2021 | 2022 |
| | | | in EUR | in EUR | in EUR | in EUR | in EUR |
| 1 | 2 | 3 | 4 | 5 | 6 | 7 | 8 |
| | | 5271000 Besondere Verwaltungs- und Betriebsaufwendungen | 16.407,98 | 12.000,00 | 17.116,86 | 5.116,86 | 0,00 |
| | | 5291000 Aufwendungen für sonstige Dienstleistungen | 344,80 | 500,00 | 0,00 | -500,00 | 0,00 |
| 57 | 14 | + bilanzielle Abschreibungen | 99.954,32 | 77.600,00 | 170.861,04 | 93.261,04 | 0,00 |
| | | 5711030 Abschreibungen auf bebaute Grundstücke und grundstücksgleiche Rechte | 21.012,80 | 21.100,00 | 40.703,20 | 19.603,20 | 0,00 |
| | | 5711040 Abschreibungen auf Infrastrukturvermögen | 456,45 | 500,00 | 11.249,83 | 10.749,83 | 0,00 |
| | | 5711070 Abschreibungen auf Maschinen und technische Anlagen, Fahrzeuge | 76.043,38 | 54.200,00 | 110.170,43 | 55.970,43 | 0,00 |
| | | 5711080 Abschreibungen auf Betriebs- und Geschäftsausstatt | 2.441,69 | 1.800,00 | 4.594,93 | 2.794,93 | 0,00 |
| | | 5711090 Abschreibungen auf Geleistete Anzahlungen, Anzahlungen im Bau | 0,00 | 0,00 | 4.082,65 | 4.082,65 | 0,00 |
| | | 5731630 Abschreibungen auf Forderungen aus Erträge aus Kostenerstattungen, Kostenumlagen | 0,00 | 0,00 | 60,00 | 60,00 | 0,00 |
| 53 | 15 | + Transferaufwendungen | 5.493,28 | 3.500,00 | 3.578,18 | 78,18 | 0,00 |
| | | 5313000 Zuweisungen und Zuschüsse für lfd. Zwecke Zweckverbände | 2.643,28 | 2.700,00 | 2.178,18 | -521,82 | 0,00 |
| | | 5318000 Zuweisungen und Zuschüsse für lfd. Zwecke übrige Bereiche | 2.850,00 | 800,00 | 1.400,00 | 600,00 | 0,00 |
| 54 | 16 | + sonstige ordentliche Aufwendungen | 44.727,39 | 57.600,00 | 43.361,09 | -14.238,91 | 0,00 |
| | | 5421000 Inanspruchnahme von Rechten und Dienstleistungen für ehrenamtliche und sonstige Tätigkeiten | 19.747,49 | 21.000,00 | 19.647,25 | -1.352,75 | 0,00 |
| | | 5429000 Inanspruchnahme von Rechten und Dienstleistungen - sonstige Aufwendungen | 0,00 | 2.400,00 | 0,00 | -2.400,00 | 0,00 |
| | | 5431000 Geschäftsaufwendungen | 6.791,24 | 17.000,00 | 7.045,85 | -9.954,15 | 0,00 |
| | | 5441000 Steuern, Versicherungen, Schadensfälle | 16.905,25 | 17.200,00 | 16.667,99 | -532,01 | 0,00 |
| | | 5471000 Wertveränderung bei Sachanlagen | 1.283,41 | 0,00 | 0,00 | 0,00 | 0,00 |
| | 17 | davon Verfügungsmittel | 0,00 | 0,00 | 0,00 | 0,00 | 0,00 |
| | 18 | = ordentliche Aufwendungen (= Zeilen 11 bis 16) | 260.554,26 | 300.400,00 | 365.410,29 | 65.010,29 | 0,00 |
| | 19 | = Ergebnis der laufenden Verwaltungstätigkeit (= Zeilen 10 / 18) | -227.646,28 | -273.300,00 | -315.876,78 | -42.576,78 | 0,00 |
| 46 | 20 | + Finanzerträge | 0,00 | 0,00 | 0,00 | 0,00 | ---- |
| 55 | 21 | - Zinsen und sonstige Finanzaufwendungen | 0,00 | 0,00 | 0,00 | 0,00 | 0,00 |
| | 22 | = Finanzergebnis (= Zeilen 20 und 21) | 0,00 | 0,00 | 0,00 | 0,00 | 0,00 |
| | 23 | = ordentliches Ergebnis (= Zeilen 19 und 22) | -227.646,28 | -273.300,00 | -315.876,78 | -42.576,78 | 0,00 |
| 49 | 24 | + außerordentliche Erträge | 0,00 | 0,00 | 0,00 | 0,00 | ---- |
| 59 | 25 | - außerordentliche Aufwendungen | 0,00 | 0,00 | 0,00 | 0,00 | 0,00 |
| | 26 | = außerordentliches Ergebnis (= Zeilen 24 und 25) | 0,00 | 0,00 | 0,00 | 0,00 | 0,00 |
| | 27 | = Ergebnis vor Berücksichtigung der internen Leistungsbeziehungen (= Zeilen 23 und 26) | -227.646,28 | -273.300,00 | -315.876,78 | -42.576,78 | 0,00 |
| 48 | 28 | + Erträge aus internen Leistungsbeziehungen | 0,00 | 0,00 | 0,00 | 0,00 | ---- |
| 58 | 29 | - Aufwendungen aus internen Leistungsbeziehungen | 14.157,27 | 6.800,00 | 13.862,24 | 7.062,24 | ---- |
| | | 5811000 Aufwendungen aus internen Leistungsbeziehungen | 14.157,27 | 6.800,00 | 13.862,24 | 7.062,24 | ---- |

Teilergebnisrechnung 2021

Gemeinde: 01 Gemeinde Flintbek

Seite : 30

| | | |
|---------------------|-------|---|
| Hauptproduktbereich | 1 | Zentrale Verwaltung |
| Produktbereich | 12 | Sicherheit und Ordnung |
| Produktgruppe | 126 | Brandschutz |
| Produkt | 12601 | Gemeindefeuerwehr 2 Ortsfeuerwehren und Jugendfeuerwehr |

| Ertrags- und Aufwandsarten | | | Ergebnis des Vorjahres | Fortge- schriebener Ansatz des Haushalts- jahres | Ist- Ergebnis des Haushalts- jahres | Vergleich Ansatz / Ist (Spalte 5 / Spalte 6) | übertragene Ermächti- gungen |
|----------------------------|----|----------------------------------|------------------------------|--|---|---|------------------------------------|
| | | | 2020 | 2021 | 2021 | 2021 | 2022 |
| | | | in EUR | in EUR | in EUR | in EUR | in EUR |
| 1 | 2 | 3 | 4 | 5 | 6 | 7 | 8 |
| | 30 | = Ergebnis (= Zeilen 27, 28, 29) | -241.803,55 | -280.100,00 | -329.739,02 | -49.639,02 | 0,00 |

Teilergebnisrechnung 2021

Gemeinde: 01 Gemeinde Flintbek

Hauptproduktbereich 2 Schule und Kultur
 Produktbereich 21 Allgemeine Schulen
 Produktgruppe 211 Grundschulen
 Produkt 21101 Schulkostenbeiträge

| Ertrags- und Aufwandsarten | | | Ergebnis des Vorjahres | Fortge- schriebener Ansatz des Haushalts- jahres | Ist- Ergebnis des Haushalts- jahres | Vergleich Ansatz / Ist (Spalte 5 / Spalte 6) | übertragene Ermächti- gungen |
|----------------------------|----|--|------------------------------|--|---|---|------------------------------------|
| | | | 2020 | 2021 | 2021 | 2021 | 2022 |
| | | | in EUR | in EUR | in EUR | in EUR | in EUR |
| 1 | 2 | 3 | 4 | 5 | 6 | 7 | 8 |
| 40 | 1 | Steuern und ähnliche Abgaben | 0,00 | 0,00 | 0,00 | 0,00 | ----- |
| 41 | 2 | + Zuwendungen und allgemeine Umlagen | 0,00 | 0,00 | 0,00 | 0,00 | ----- |
| 42 | 3 | + sonstige Transfererträge | 0,00 | 0,00 | 0,00 | 0,00 | ----- |
| 43 | 4 | + öffentlich-rechtliche Leistungsentgelte | 0,00 | 0,00 | 0,00 | 0,00 | ----- |
| 441 | 5 | + privatrechtliche Leistungsentgelte | 0,00 | 0,00 | 0,00 | 0,00 | ----- |
| 442 | | | | | | | |
| 446 | | | | | | | |
| 448 | 6 | + Kostenerstattungen und Kostenumlagen | 0,00 | 0,00 | 0,00 | 0,00 | ----- |
| 45 | 7 | + sonstige ordentliche Erträge | 0,00 | 0,00 | 0,00 | 0,00 | ----- |
| 471 | 8 | + aktivierte Eigenleistungen | 0,00 | 0,00 | 0,00 | 0,00 | ----- |
| 472 | 9 | +/- Bestandsveränderungen | 0,00 | 0,00 | 0,00 | 0,00 | ----- |
| | 10 | = ordentliche Erträge | 0,00 | 0,00 | 0,00 | 0,00 | ----- |
| 50 | 11 | Personalaufwendungen | 0,00 | 0,00 | 0,00 | 0,00 | 0,00 |
| 51 | 12 | + Versorgungsaufwendungen | 0,00 | 0,00 | 0,00 | 0,00 | 0,00 |
| 52 | 13 | + Aufwendungen für Sach- und Dienstleistungen | 0,00 | 0,00 | 0,00 | 0,00 | 0,00 |
| 57 | 14 | + bilanzielle Abschreibungen | 0,00 | 0,00 | 0,00 | 0,00 | 0,00 |
| 53 | 15 | + Transferaufwendungen | 0,00 | 0,00 | 0,00 | 0,00 | 0,00 |
| 54 | 16 | + sonstige ordentliche Aufwendungen | 51.811,66 | 58.000,00 | 43.396,53 | -14.603,47 | 0,00 |
| | | 5451000 Erstattungen von Aufwendungen von Dritten aus lfd. Verwaltungstätigkeit Land | 13.930,00 | 18.000,00 | 14.126,00 | -3.874,00 | 0,00 |
| | | 5452000 Erstattungen von Aufwendungen von Dritten aus lfd. Verwaltungstätigkeit Gemeinden (GV) | 37.881,66 | 40.000,00 | 29.270,53 | -10.729,47 | 0,00 |
| | 17 | davon Verfügungsmittel | 0,00 | 0,00 | 0,00 | 0,00 | 0,00 |
| | 18 | = ordentliche Aufwendungen (= Zeilen 11 bis 16) | 51.811,66 | 58.000,00 | 43.396,53 | -14.603,47 | 0,00 |
| | 19 | = Ergebnis der laufenden Verwaltungstätigkeit (= Zeilen 10 / 18) | -51.811,66 | -58.000,00 | -43.396,53 | 14.603,47 | 0,00 |
| 46 | 20 | + Finanzerträge | 0,00 | 0,00 | 0,00 | 0,00 | ----- |
| 55 | 21 | - Zinsen und sonstige Finanzaufwendungen | 0,00 | 0,00 | 0,00 | 0,00 | 0,00 |
| | 22 | = Finanzergebnis (= Zeilen 20 und 21) | 0,00 | 0,00 | 0,00 | 0,00 | 0,00 |
| | 23 | = ordentliches Ergebnis (= Zeilen 19 und 22) | -51.811,66 | -58.000,00 | -43.396,53 | 14.603,47 | 0,00 |
| 49 | 24 | + außerordentliche Erträge | 0,00 | 0,00 | 0,00 | 0,00 | ----- |
| 59 | 25 | - außerordentliche Aufwendungen | 0,00 | 0,00 | 0,00 | 0,00 | 0,00 |
| | 26 | = außerordentliches Ergebnis (= Zeilen 24 und 25) | 0,00 | 0,00 | 0,00 | 0,00 | 0,00 |
| | 27 | = Ergebnis vor Berücksichtigung der internen Leistungsbeziehungen (= Zeilen 23 und 26) | -51.811,66 | -58.000,00 | -43.396,53 | 14.603,47 | 0,00 |
| 48 | 28 | + Erträge aus internen Leistungsbeziehungen | 0,00 | 0,00 | 0,00 | 0,00 | ----- |
| 58 | 29 | - Aufwendungen aus internen Leistungsbeziehungen | 0,00 | 0,00 | 0,00 | 0,00 | ----- |
| | 30 | = Ergebnis (= Zeilen 27, 28, 29) | -51.811,66 | -58.000,00 | -43.396,53 | 14.603,47 | 0,00 |

Teilergebnisrechnung 2021

Gemeinde: 01 Gemeinde Flintbek

Hauptproduktbereich 2 Schule und Kultur
 Produktbereich 21 Allgemeine Schulen
 Produktgruppe 211 Grundschulen
 Produkt 21102 Betreute Grundschule

| Ertrags- und Aufwandsarten | | | Ergebnis des Vorjahres | Fortge- schriebener Ansatz des Haushalts- jahres | Ist- Ergebnis des Haushalts- jahres | Vergleich Ansatz / Ist (Spalte 5 / Spalte 6) | übertragene Ermächti- gungen |
|----------------------------|----|--|------------------------------|--|---|---|------------------------------------|
| | | | 2020 | 2021 | 2021 | 2021 | 2022 |
| | | | in EUR | in EUR | in EUR | in EUR | in EUR |
| 1 | 2 | 3 | 4 | 5 | 6 | 7 | 8 |
| 40 | 1 | Steuern und ähnliche Abgaben | 0,00 | 0,00 | 0,00 | 0,00 | ----- |
| 41 | 2 | + Zuwendungen und allgemeine Umlagen | 0,00 | 0,00 | 0,00 | 0,00 | ----- |
| 42 | 3 | + sonstige Transfererträge | 0,00 | 0,00 | 0,00 | 0,00 | ----- |
| 43 | 4 | + öffentlich-rechtliche Leistungsentgelte | 0,00 | 0,00 | 0,00 | 0,00 | ----- |
| 441 | 5 | + privatrechtliche Leistungsentgelte | 0,00 | 0,00 | 0,00 | 0,00 | ----- |
| 442 | | | | | | | |
| 446 | | | | | | | |
| 448 | 6 | + Kostenerstattungen und Kostenumlagen | 0,00 | 0,00 | 0,00 | 0,00 | ----- |
| 45 | 7 | + sonstige ordentliche Erträge | 0,00 | 0,00 | 0,00 | 0,00 | ----- |
| 471 | 8 | + aktivierte Eigenleistungen | 0,00 | 0,00 | 0,00 | 0,00 | ----- |
| 472 | 9 | +/- Bestandsveränderungen | 0,00 | 0,00 | 0,00 | 0,00 | ----- |
| | 10 | = ordentliche Erträge | 0,00 | 0,00 | 0,00 | 0,00 | ----- |
| 50 | 11 | Personalaufwendungen | 101.698,09 | 0,00 | 0,00 | 0,00 | 0,00 |
| | | 5012000 Arbeitnehmerinnen und Arbeitnehmer | 82.744,55 | 0,00 | 0,00 | 0,00 | 0,00 |
| | | 5022000 Beiträge zu Versorgungskassen Arbeitnehmer/-innen | 4.292,33 | 0,00 | 0,00 | 0,00 | 0,00 |
| | | 5032000 Beiträge zur gesetzlichen Sozialversicherung für Arbeitnehmer/-innen | 14.376,58 | 0,00 | 0,00 | 0,00 | 0,00 |
| | | 5041000 Beihilfen und Unterstützungsleistungen und dgl. für Beschäftigte | 284,63 | 0,00 | 0,00 | 0,00 | 0,00 |
| 51 | 12 | + Versorgungsaufwendungen | 0,00 | 0,00 | 0,00 | 0,00 | 0,00 |
| 52 | 13 | + Aufwendungen für Sach- und Dienstleistungen | 0,00 | 0,00 | 0,00 | 0,00 | 0,00 |
| 57 | 14 | + bilanzielle Abschreibungen | 74,37 | 2.200,00 | 74,37 | -2.125,63 | 0,00 |
| | | 5711080 Abschreibungen auf Betriebs- und Geschäftsausstatt | 74,37 | 2.200,00 | 74,37 | -2.125,63 | 0,00 |
| 53 | 15 | + Transferaufwendungen | 0,00 | 0,00 | 0,00 | 0,00 | 0,00 |
| 54 | 16 | + sonstige ordentliche Aufwendungen | 436,77 | 0,00 | 288,83 | 288,83 | 0,00 |
| | | 5431000 Geschäftsaufwendungen | 436,77 | 0,00 | 288,83 | 288,83 | 0,00 |
| | 17 | davon Verfügungsmittel | 0,00 | 0,00 | 0,00 | 0,00 | 0,00 |
| | 18 | = ordentliche Aufwendungen (= Zeilen 11 bis 16) | 102.209,23 | 2.200,00 | 363,20 | -1.836,80 | 0,00 |
| | 19 | = Ergebnis der laufenden Verwaltungstätigkeit (= Zeilen 10 / 18) | -102.209,23 | -2.200,00 | -363,20 | 1.836,80 | 0,00 |
| 46 | 20 | + Finanzerträge | 0,00 | 0,00 | 0,00 | 0,00 | ----- |
| 55 | 21 | - Zinsen und sonstige Finanzaufwendungen | 0,00 | 0,00 | 0,00 | 0,00 | 0,00 |
| | 22 | = Finanzergebnis (= Zeilen 20 und 21) | 0,00 | 0,00 | 0,00 | 0,00 | 0,00 |
| | 23 | = ordentliches Ergebnis (= Zeilen 19 und 22) | -102.209,23 | -2.200,00 | -363,20 | 1.836,80 | 0,00 |
| 49 | 24 | + außerordentliche Erträge | 0,00 | 0,00 | 0,00 | 0,00 | ----- |
| 59 | 25 | - außerordentliche Aufwendungen | 0,00 | 0,00 | 0,00 | 0,00 | 0,00 |
| | 26 | = außerordentliches Ergebnis (= Zeilen 24 und 25) | 0,00 | 0,00 | 0,00 | 0,00 | 0,00 |
| | 27 | = Ergebnis vor Berücksichtigung der internen Leistungsbeziehungen (= Zeilen 23 und 26) | -102.209,23 | -2.200,00 | -363,20 | 1.836,80 | 0,00 |
| 48 | 28 | + Erträge aus internen Leistungsbeziehungen | 0,00 | 0,00 | 0,00 | 0,00 | ----- |
| 58 | 29 | - Aufwendungen aus internen Leistungsbeziehungen | 217,18 | 0,00 | 371,60 | 371,60 | ----- |

Teilergebnisrechnung 2021

Gemeinde: 01 Gemeinde Flintbek

Seite : 33

| | | |
|---------------------|-------|----------------------|
| Hauptproduktbereich | 2 | Schule und Kultur |
| Produktbereich | 21 | Allgemeine Schulen |
| Produktgruppe | 211 | Grundschulen |
| Produkt | 21102 | Betreute Grundschule |

| Ertrags- und Aufwandsarten | | | Ergebnis des Vorjahres | Fortge- schriebener Ansatz des Haushalts- jahres | Ist- Ergebnis des Haushalts- jahres | Vergleich Ansatz / Ist (Spalte 5 / Spalte 6) | übertragene Ermächti- gungen |
|----------------------------|----|--|------------------------------|--|---|---|------------------------------------|
| | | | 2020 | 2021 | 2021 | 2021 | 2022 |
| | | | in EUR | in EUR | in EUR | in EUR | in EUR |
| 1 | 2 | 3 | 4 | 5 | 6 | 7 | 8 |
| | | 5811000 Aufwendungen aus internen Leistungsbeziehungen | 217,18 | 0,00 | 371,60 | 371,60 | - - - - |
| | 30 | = Ergebnis (= Zeilen 27, 28, 29) | -102.426,41 | -2.200,00 | -734,80 | 1.465,20 | 0,00 |

Teilergebnisrechnung 2021

Gemeinde: 01 Gemeinde Flintbek

Hauptproduktbereich 2 Schule und Kultur
 Produktbereich 21 Allgemeine Schulen
 Produktgruppe 212 Hauptschulen
 Produkt 21201 Schulkostenbeiträge

| Ertrags- und Aufwandsarten | | | Ergebnis des Vorjahres | Fortge- schriebener Ansatz des Haushalts- jahres | Ist- Ergebnis des Haushalts- jahres | Vergleich Ansatz / Ist (Spalte 5 / Spalte 6) | übertragene Ermächti- gungen |
|----------------------------|----|--|------------------------------|--|---|---|------------------------------------|
| | | | 2020 | 2021 | 2021 | 2021 | 2022 |
| | | | in EUR | in EUR | in EUR | in EUR | in EUR |
| 1 | 2 | 3 | 4 | 5 | 6 | 7 | 8 |
| 40 | 1 | Steuern und ähnliche Abgaben | 0,00 | 0,00 | 0,00 | 0,00 | ---- |
| 41 | 2 | + Zuwendungen und allgemeine Umlagen | 0,00 | 0,00 | 0,00 | 0,00 | ---- |
| 42 | 3 | + sonstige Transfererträge | 0,00 | 0,00 | 0,00 | 0,00 | ---- |
| 43 | 4 | + öffentlich-rechtliche Leistungsentgelte | 0,00 | 0,00 | 0,00 | 0,00 | ---- |
| 441 | 5 | + privatrechtliche Leistungsentgelte | 0,00 | 0,00 | 0,00 | 0,00 | ---- |
| 442 | | | | | | | |
| 446 | | | | | | | |
| 448 | 6 | + Kostenerstattungen und Kostenumlagen | 0,00 | 0,00 | 0,00 | 0,00 | ---- |
| 45 | 7 | + sonstige ordentliche Erträge | 0,00 | 0,00 | 0,00 | 0,00 | ---- |
| 471 | 8 | + aktivierte Eigenleistungen | 0,00 | 0,00 | 0,00 | 0,00 | ---- |
| 472 | 9 | +/- Bestandsveränderungen | 0,00 | 0,00 | 0,00 | 0,00 | ---- |
| | 10 | = ordentliche Erträge | 0,00 | 0,00 | 0,00 | 0,00 | ---- |
| 50 | 11 | Personalaufwendungen | 16.807,81 | 10.600,00 | 7.490,30 | -3.109,70 | 0,00 |
| | | 5012000 Arbeitnehmerinnen und Arbeitnehmer | 13.179,67 | 8.100,00 | 5.738,29 | -2.361,71 | 0,00 |
| | | 5022000 Beiträge zu Versorgungskassen Arbeitnehmer/-innen | 884,59 | 500,00 | 535,03 | 35,03 | 0,00 |
| | | 5032000 Beiträge zur gesetzlichen Sozialversicherung für Arbeitnehmer/-innen | 2.687,93 | 1.800,00 | 1.188,38 | -611,62 | 0,00 |
| | | 5041000 Beihilfen und Unterstützungsleistungen und dgl. für Beschäftigte | 55,62 | 200,00 | 28,60 | -171,40 | 0,00 |
| 51 | 12 | + Versorgungsaufwendungen | 0,00 | 0,00 | 0,00 | 0,00 | 0,00 |
| 52 | 13 | + Aufwendungen für Sach- und Dienstleistungen | 0,00 | 0,00 | 0,00 | 0,00 | 0,00 |
| 57 | 14 | + bilanzielle Abschreibungen | 0,00 | 0,00 | 0,00 | 0,00 | 0,00 |
| 53 | 15 | + Transferaufwendungen | 0,00 | 0,00 | 0,00 | 0,00 | 0,00 |
| 54 | 16 | + sonstige ordentliche Aufwendungen | 0,00 | 0,00 | 0,00 | 0,00 | 0,00 |
| | 17 | davon Verfügungsmittel | 0,00 | 0,00 | 0,00 | 0,00 | 0,00 |
| | 18 | = ordentliche Aufwendungen (= Zeilen 11 bis 16) | 16.807,81 | 10.600,00 | 7.490,30 | -3.109,70 | 0,00 |
| | 19 | = Ergebnis der laufenden Verwaltungstätigkeit (= Zeilen 10 / 18) | -16.807,81 | -10.600,00 | -7.490,30 | 3.109,70 | 0,00 |
| 46 | 20 | + Finanzerträge | 0,00 | 0,00 | 0,00 | 0,00 | ---- |
| 55 | 21 | - Zinsen und sonstige Finanzaufwendungen | 0,00 | 0,00 | 0,00 | 0,00 | 0,00 |
| | 22 | = Finanzergebnis (= Zeilen 20 und 21) | 0,00 | 0,00 | 0,00 | 0,00 | 0,00 |
| | 23 | = ordentliches Ergebnis (= Zeilen 19 und 22) | -16.807,81 | -10.600,00 | -7.490,30 | 3.109,70 | 0,00 |
| 49 | 24 | + außerordentliche Erträge | 0,00 | 0,00 | 0,00 | 0,00 | ---- |
| 59 | 25 | - außerordentliche Aufwendungen | 0,00 | 0,00 | 0,00 | 0,00 | 0,00 |
| | 26 | = außerordentliches Ergebnis (= Zeilen 24 und 25) | 0,00 | 0,00 | 0,00 | 0,00 | 0,00 |
| | 27 | = Ergebnis vor Berücksichtigung der internen Leistungsbeziehungen (= Zeilen 23 und 26) | -16.807,81 | -10.600,00 | -7.490,30 | 3.109,70 | 0,00 |
| 48 | 28 | + Erträge aus internen Leistungsbeziehungen | 0,00 | 0,00 | 0,00 | 0,00 | ---- |
| 58 | 29 | - Aufwendungen aus internen Leistungsbeziehungen | 0,00 | 0,00 | 0,00 | 0,00 | ---- |
| | 30 | = Ergebnis (= Zeilen 27, 28, 29) | -16.807,81 | -10.600,00 | -7.490,30 | 3.109,70 | 0,00 |

Teilergebnisrechnung 2021

Gemeinde: 01 Gemeinde Flintbek

| | | |
|---------------------|-------|--|
| Hauptproduktbereich | 2 | Schule und Kultur |
| Produktbereich | 21 | Allgemeine Schulen |
| Produktgruppe | 216 | Kombinierte Haupt- und Realschulen / Regionalschulen |
| Produkt | 21611 | Schule am Eiderwald |

| Ertrags- und Aufwandsarten | | | Ergebnis des Vorjahres | Fortge- schriebener Ansatz des Haushalts- jahres | Ist- Ergebnis des Haushalts- jahres | Vergleich Ansatz / Ist (Spalte 5 / Spalte 6) | übertragene Ermächti- gungen |
|----------------------------|----|--|------------------------------|--|---|---|------------------------------------|
| | | | 2020 | 2021 | 2021 | 2021 | 2022 |
| | | | in EUR | in EUR | in EUR | in EUR | in EUR |
| 1 | 2 | 3 | 4 | 5 | 6 | 7 | 8 |
| 40 | 1 | Steuern und ähnliche Abgaben | 0,00 | 0,00 | 0,00 | 0,00 | ----- |
| 41 | 2 | + Zuwendungen und allgemeine Umlagen | 9.293,05 | 9.200,00 | 9.293,05 | 93,05 | ----- |
| | | 4162000 Erträge aus der Auflösung von Sonderposten aus Zuweisungen | 9.293,05 | 9.200,00 | 9.293,05 | 93,05 | ----- |
| 42 | 3 | + sonstige Transfererträge | 0,00 | 0,00 | 0,00 | 0,00 | ----- |
| 43 | 4 | + öffentlich-rechtliche Leistungsentgelte | 0,00 | 0,00 | 0,00 | 0,00 | ----- |
| 441 | 5 | + privatrechtliche Leistungsentgelte | 0,00 | 0,00 | 0,00 | 0,00 | ----- |
| 442 | | | | | | | |
| 446 | | | | | | | |
| 448 | 6 | + Kostenerstattungen und Kostenumlagen | 0,00 | 0,00 | 0,00 | 0,00 | ----- |
| 45 | 7 | + sonstige ordentliche Erträge | 0,00 | 0,00 | 0,00 | 0,00 | ----- |
| 471 | 8 | + aktivierte Eigenleistungen | 0,00 | 0,00 | 0,00 | 0,00 | ----- |
| 472 | 9 | +/- Bestandsveränderungen | 0,00 | 0,00 | 0,00 | 0,00 | ----- |
| | 10 | = ordentliche Erträge | 9.293,05 | 9.200,00 | 9.293,05 | 93,05 | ----- |
| 50 | 11 | Personalaufwendungen | 0,00 | 0,00 | 0,00 | 0,00 | 0,00 |
| 51 | 12 | + Versorgungsaufwendungen | 0,00 | 0,00 | 0,00 | 0,00 | 0,00 |
| 52 | 13 | + Aufwendungen für Sach- und Dienstleistungen | 0,00 | 0,00 | 0,00 | 0,00 | 0,00 |
| 57 | 14 | + bilanzielle Abschreibungen | 72.789,81 | 72.900,00 | 70.680,53 | -2.219,47 | 0,00 |
| | | 5711030 Abschreibungen auf bebaute Grundstücke und grundstücksgleiche Rechte | 67.894,75 | 67.900,00 | 67.894,75 | -5,25 | 0,00 |
| | | 5711060 Abschreibungen auf Kunstgegenstände, Kulturdenkm | 236,40 | 300,00 | 236,40 | -63,60 | 0,00 |
| | | 5711070 Abschreibungen auf Maschinen und technische Anlagen, Fahrzeuge | 2.889,38 | 2.900,00 | 873,55 | -2.026,45 | 0,00 |
| | | 5711080 Abschreibungen auf Betriebs- und Geschäftsausstatt | 1.769,28 | 1.800,00 | 1.675,83 | -124,17 | 0,00 |
| 53 | 15 | + Transferaufwendungen | 0,00 | 0,00 | 0,00 | 0,00 | 0,00 |
| 54 | 16 | + sonstige ordentliche Aufwendungen | 0,00 | 0,00 | 0,00 | 0,00 | 0,00 |
| | 17 | davon Verfügungsmittel | 0,00 | 0,00 | 0,00 | 0,00 | 0,00 |
| | 18 | = ordentliche Aufwendungen (= Zeilen 11 bis 16) | 72.789,81 | 72.900,00 | 70.680,53 | -2.219,47 | 0,00 |
| | 19 | = Ergebnis der laufenden Verwaltungstätigkeit (= Zeilen 10 / 18) | -63.496,76 | -63.700,00 | -61.387,48 | 2.312,52 | 0,00 |
| 46 | 20 | + Finanzerträge | 0,00 | 0,00 | 0,00 | 0,00 | ----- |
| 55 | 21 | - Zinsen und sonstige Finanzaufwendungen | 0,00 | 0,00 | 0,00 | 0,00 | 0,00 |
| | 22 | = Finanzergebnis (= Zeilen 20 und 21) | 0,00 | 0,00 | 0,00 | 0,00 | 0,00 |
| | 23 | = ordentliches Ergebnis (= Zeilen 19 und 22) | -63.496,76 | -63.700,00 | -61.387,48 | 2.312,52 | 0,00 |
| 49 | 24 | + außerordentliche Erträge | 0,00 | 0,00 | 0,00 | 0,00 | ----- |
| 59 | 25 | - außerordentliche Aufwendungen | 0,00 | 0,00 | 0,00 | 0,00 | 0,00 |
| | 26 | = außerordentliches Ergebnis (= Zeilen 24 und 25) | 0,00 | 0,00 | 0,00 | 0,00 | 0,00 |
| | 27 | = Ergebnis vor Berücksichtigung der internen Leistungsbeziehungen (= Zeilen 23 und 26) | -63.496,76 | -63.700,00 | -61.387,48 | 2.312,52 | 0,00 |
| 48 | 28 | + Erträge aus internen Leistungsbeziehungen | 0,00 | 0,00 | 0,00 | 0,00 | ----- |

Teilergebnisrechnung 2021

Gemeinde: 01 Gemeinde Flintbek

Seite :

36

| | | |
|---------------------|-------|--|
| Hauptproduktbereich | 2 | Schule und Kultur |
| Produktbereich | 21 | Allgemeine Schulen |
| Produktgruppe | 216 | Kombinierte Haupt- und Realschulen / Regionalschulen |
| Produkt | 21611 | Schule am Eiderwald |

| Ertrags- und Aufwandsarten | | | Ergebnis des Vorjahres | Fortge- schriebener Ansatz des Haushalts- jahres | Ist- Ergebnis des Haushalts- jahres | Vergleich Ansatz / Ist (Spalte 5 / Spalte 6) | übertragene Ermächti- gungen |
|----------------------------|----|--|------------------------------|--|---|---|------------------------------------|
| | | | 2020 | 2021 | 2021 | 2021 | 2022 |
| | | | in EUR | in EUR | in EUR | in EUR | in EUR |
| 1 | 2 | 3 | 4 | 5 | 6 | 7 | 8 |
| 58 | 29 | - Aufwendungen aus internen Leistungsbeziehungen | 0,00 | 0,00 | 0,00 | 0,00 | - - - - |
| | 30 | = Ergebnis (= Zeilen 27, 28, 29) | -63.496,76 | -63.700,00 | -61.387,48 | 2.312,52 | 0,00 |

Teilergebnisrechnung 2021

Gemeinde: 01 Gemeinde Flintbek

Hauptproduktbereich 2 Schule und Kultur
 Produktbereich 21 Allgemeine Schulen
 Produktgruppe 217 Gymnasien, Kollegs
 Produkt 21701 Schulkostenbeiträge

| Ertrags- und Aufwandsarten | | | Ergebnis des Vorjahres | Fortgeschriebener Ansatz des Haushaltsjahres | Ist-Ergebnis des Haushaltsjahres | Vergleich Ansatz / Ist (Spalte 5 / Spalte 6) | übertragene Ermächtigungen |
|----------------------------|----|--|------------------------|--|----------------------------------|--|----------------------------|
| | | | 2020 | 2021 | 2021 | 2021 | 2022 |
| | | | in EUR | in EUR | in EUR | in EUR | in EUR |
| 1 | 2 | 3 | 4 | 5 | 6 | 7 | 8 |
| 40 | 1 | Steuern und ähnliche Abgaben | 0,00 | 0,00 | 0,00 | 0,00 | ----- |
| 41 | 2 | + Zuwendungen und allgemeine Umlagen | 0,00 | 0,00 | 0,00 | 0,00 | ----- |
| 42 | 3 | + sonstige Transfererträge | 0,00 | 0,00 | 0,00 | 0,00 | ----- |
| 43 | 4 | + öffentlich-rechtliche Leistungsentgelte | 0,00 | 0,00 | 0,00 | 0,00 | ----- |
| 441 | 5 | + privatrechtliche Leistungsentgelte | 0,00 | 0,00 | 0,00 | 0,00 | ----- |
| 442 | | | | | | | |
| 446 | | | | | | | |
| 448 | 6 | + Kostenerstattungen und Kostenumlagen | 0,00 | 0,00 | 0,00 | 0,00 | ----- |
| 45 | 7 | + sonstige ordentliche Erträge | 0,00 | 0,00 | 0,00 | 0,00 | ----- |
| 471 | 8 | + aktivierte Eigenleistungen | 0,00 | 0,00 | 0,00 | 0,00 | ----- |
| 472 | 9 | +/- Bestandsveränderungen | 0,00 | 0,00 | 0,00 | 0,00 | ----- |
| | 10 | = ordentliche Erträge | 0,00 | 0,00 | 0,00 | 0,00 | ----- |
| 50 | 11 | Personalaufwendungen | 0,00 | 0,00 | 0,00 | 0,00 | 0,00 |
| 51 | 12 | + Versorgungsaufwendungen | 0,00 | 0,00 | 0,00 | 0,00 | 0,00 |
| 52 | 13 | + Aufwendungen für Sach- und Dienstleistungen | 0,00 | 0,00 | 0,00 | 0,00 | 0,00 |
| 57 | 14 | + bilanzielle Abschreibungen | 0,00 | 0,00 | 0,00 | 0,00 | 0,00 |
| 53 | 15 | + Transferaufwendungen | 0,00 | 0,00 | 0,00 | 0,00 | 0,00 |
| 54 | 16 | + sonstige ordentliche Aufwendungen | 487.584,89 | 562.000,00 | 508.437,65 | -53.562,35 | 0,00 |
| | | 5451000 Erstattungen von Aufwendungen von Dritten aus lfd. Verwaltungstätigkeit Land | 0,00 | 2.000,00 | 0,00 | -2.000,00 | 0,00 |
| | | 5452000 Erstattungen von Aufwendungen von Dritten aus lfd. Verwaltungstätigkeit Gemeinden (GV) | 487.584,89 | 560.000,00 | 508.437,65 | -51.562,35 | 0,00 |
| | 17 | davon Verfügungsmittel | 0,00 | 0,00 | 0,00 | 0,00 | 0,00 |
| | 18 | = ordentliche Aufwendungen (= Zeilen 11 bis 16) | 487.584,89 | 562.000,00 | 508.437,65 | -53.562,35 | 0,00 |
| | 19 | = Ergebnis der laufenden Verwaltungstätigkeit (= Zeilen 10 / 18) | -487.584,89 | -562.000,00 | -508.437,65 | 53.562,35 | 0,00 |
| 46 | 20 | + Finanzerträge | 0,00 | 0,00 | 0,00 | 0,00 | ----- |
| 55 | 21 | - Zinsen und sonstige Finanzaufwendungen | 0,00 | 0,00 | 0,00 | 0,00 | 0,00 |
| | 22 | = Finanzergebnis (= Zeilen 20 und 21) | 0,00 | 0,00 | 0,00 | 0,00 | 0,00 |
| | 23 | = ordentliches Ergebnis (= Zeilen 19 und 22) | -487.584,89 | -562.000,00 | -508.437,65 | 53.562,35 | 0,00 |
| 49 | 24 | + außerordentliche Erträge | 0,00 | 0,00 | 0,00 | 0,00 | ----- |
| 59 | 25 | - außerordentliche Aufwendungen | 0,00 | 0,00 | 0,00 | 0,00 | 0,00 |
| | 26 | = außerordentliches Ergebnis (= Zeilen 24 und 25) | 0,00 | 0,00 | 0,00 | 0,00 | 0,00 |
| | 27 | = Ergebnis vor Berücksichtigung der internen Leistungsbeziehungen (= Zeilen 23 und 26) | -487.584,89 | -562.000,00 | -508.437,65 | 53.562,35 | 0,00 |
| 48 | 28 | + Erträge aus internen Leistungsbeziehungen | 0,00 | 0,00 | 0,00 | 0,00 | ----- |
| 58 | 29 | - Aufwendungen aus internen Leistungsbeziehungen | 0,00 | 0,00 | 0,00 | 0,00 | ----- |
| | 30 | = Ergebnis (= Zeilen 27, 28, 29) | -487.584,89 | -562.000,00 | -508.437,65 | 53.562,35 | 0,00 |

Teilergebnisrechnung 2021

Gemeinde: 01 Gemeinde Flintbek

| | | |
|---------------------|-------|--------------------------------------|
| Hauptproduktbereich | 2 | Schule und Kultur |
| Produktbereich | 21 | Allgemeine Schulen |
| Produktgruppe | 218 | Gesamtschulen / Gemeinschaftsschulen |
| Produkt | 21801 | Schulkostenbeiträge |

| Ertrags- und Aufwandsarten | | | Ergebnis des Vorjahres | Fortgeschriebener Ansatz des Haushaltsjahres | Ist-Ergebnis des Haushaltsjahres | Vergleich Ansatz / Ist (Spalte 5 / Spalte 6) | übertragene Ermächtigungen |
|----------------------------|----|--|------------------------|--|----------------------------------|--|----------------------------|
| | | | 2020 | 2021 | 2021 | 2021 | 2022 |
| | | | in EUR | in EUR | in EUR | in EUR | in EUR |
| 1 | 2 | 3 | 4 | 5 | 6 | 7 | 8 |
| 40 | 1 | Steuern und ähnliche Abgaben | 0,00 | 0,00 | 0,00 | 0,00 | ----- |
| 41 | 2 | + Zuwendungen und allgemeine Umlagen | 0,00 | 0,00 | 0,00 | 0,00 | ----- |
| 42 | 3 | + sonstige Transfererträge | 0,00 | 0,00 | 0,00 | 0,00 | ----- |
| 43 | 4 | + öffentlich-rechtliche Leistungsentgelte | 0,00 | 0,00 | 0,00 | 0,00 | ----- |
| 441 | 5 | + privatrechtliche Leistungsentgelte | 0,00 | 0,00 | 0,00 | 0,00 | ----- |
| 442 | | | | | | | |
| 446 | | | | | | | |
| 448 | 6 | + Kostenerstattungen und Kostenumlagen | 0,00 | 0,00 | 0,00 | 0,00 | ----- |
| 45 | 7 | + sonstige ordentliche Erträge | 0,00 | 0,00 | 0,00 | 0,00 | ----- |
| 471 | 8 | + aktivierte Eigenleistungen | 0,00 | 0,00 | 0,00 | 0,00 | ----- |
| 472 | 9 | +/- Bestandsveränderungen | 0,00 | 0,00 | 0,00 | 0,00 | ----- |
| | 10 | = ordentliche Erträge | 0,00 | 0,00 | 0,00 | 0,00 | ----- |
| 50 | 11 | Personalaufwendungen | 0,00 | 0,00 | 0,00 | 0,00 | 0,00 |
| 51 | 12 | + Versorgungsaufwendungen | 0,00 | 0,00 | 0,00 | 0,00 | 0,00 |
| 52 | 13 | + Aufwendungen für Sach- und Dienstleistungen | 0,00 | 0,00 | 0,00 | 0,00 | 0,00 |
| 57 | 14 | + bilanzielle Abschreibungen | 0,00 | 0,00 | 0,00 | 0,00 | 0,00 |
| 53 | 15 | + Transferaufwendungen | 0,00 | 0,00 | 0,00 | 0,00 | 0,00 |
| 54 | 16 | + sonstige ordentliche Aufwendungen | 178.157,78 | 199.000,00 | 198.712,90 | -287,10 | 0,00 |
| | | 5451000 Erstattungen von Aufwendungen von Dritten aus lfd. Verwaltungstätigkeit Land | 22.802,00 | 27.000,00 | 24.030,00 | -2.970,00 | 0,00 |
| | | 5452000 Erstattungen von Aufwendungen von Dritten aus lfd. Verwaltungstätigkeit Gemeinden (GV) | 155.355,78 | 172.000,00 | 174.682,90 | 2.682,90 | 0,00 |
| | 17 | davon Verfügungsmittel | 0,00 | 0,00 | 0,00 | 0,00 | 0,00 |
| | 18 | = ordentliche Aufwendungen (= Zeilen 11 bis 16) | 178.157,78 | 199.000,00 | 198.712,90 | -287,10 | 0,00 |
| | 19 | = Ergebnis der laufenden Verwaltungstätigkeit (= Zeilen 10 / 18) | -178.157,78 | -199.000,00 | -198.712,90 | 287,10 | 0,00 |
| 46 | 20 | + Finanzerträge | 0,00 | 0,00 | 0,00 | 0,00 | ----- |
| 55 | 21 | - Zinsen und sonstige Finanzaufwendungen | 0,00 | 0,00 | 0,00 | 0,00 | 0,00 |
| | 22 | = Finanzergebnis (= Zeilen 20 und 21) | 0,00 | 0,00 | 0,00 | 0,00 | 0,00 |
| | 23 | = ordentliches Ergebnis (= Zeilen 19 und 22) | -178.157,78 | -199.000,00 | -198.712,90 | 287,10 | 0,00 |
| 49 | 24 | + außerordentliche Erträge | 0,00 | 0,00 | 0,00 | 0,00 | ----- |
| 59 | 25 | - außerordentliche Aufwendungen | 0,00 | 0,00 | 0,00 | 0,00 | 0,00 |
| | 26 | = außerordentliches Ergebnis (= Zeilen 24 und 25) | 0,00 | 0,00 | 0,00 | 0,00 | 0,00 |
| | 27 | = Ergebnis vor Berücksichtigung der internen Leistungsbeziehungen (= Zeilen 23 und 26) | -178.157,78 | -199.000,00 | -198.712,90 | 287,10 | 0,00 |
| 48 | 28 | + Erträge aus internen Leistungsbeziehungen | 0,00 | 0,00 | 0,00 | 0,00 | ----- |
| 58 | 29 | - Aufwendungen aus internen Leistungsbeziehungen | 0,00 | 0,00 | 0,00 | 0,00 | ----- |
| | 30 | = Ergebnis (= Zeilen 27, 28, 29) | -178.157,78 | -199.000,00 | -198.712,90 | 287,10 | 0,00 |

Teilergebnisrechnung 2021

Gemeinde: 01 Gemeinde Flintbek

| | | |
|---------------------|-------|--------------------------------------|
| Hauptproduktbereich | 2 | Schule und Kultur |
| Produktbereich | 21 | Allgemeine Schulen |
| Produktgruppe | 218 | Gesamtschulen / Gemeinschaftsschulen |
| Produkt | 21820 | Schule am Eiderwald |

| Ertrags- und Aufwandsarten | | | Ergebnis des Vorjahres | Fortgeschriebener Ansatz des Haushaltsjahres | Ist-Ergebnis des Haushaltsjahres | Vergleich Ansatz / Ist (Spalte 5 / Spalte 6) | übertragene Ermächtigungen |
|----------------------------|----|--|------------------------|--|----------------------------------|--|----------------------------|
| | | | 2020 | 2021 | 2021 | 2021 | 2022 |
| | | | in EUR | in EUR | in EUR | in EUR | in EUR |
| 1 | 2 | 3 | 4 | 5 | 6 | 7 | 8 |
| 40 | 1 | Steuern und ähnliche Abgaben | 0,00 | 0,00 | 0,00 | 0,00 | ----- |
| 41 | 2 | + Zuwendungen und allgemeine Umlagen | 80.880,81 | 46.600,00 | 79.881,17 | 33.281,17 | ----- |
| | | 4141000 Zuweisungen und Zuschüsse für lfd. Zwecke Land | 40.240,00 | 26.000,00 | 43.216,67 | 17.216,67 | ----- |
| | | 4142000 Zuweisungen und Zuschüsse für lfd. Zwecke Gemeinden (GV) | 36.760,00 | 20.000,00 | 28.721,00 | 8.721,00 | ----- |
| | | 4147000 Zuweisungen und Zuschüsse für lfd. Zwecke private Unternehmen | 0,00 | 100,00 | 0,00 | -100,00 | ----- |
| | | 4148000 Zuweisungen und Zuschüsse für lfd. Zwecke übrige Bereiche | 0,00 | 100,00 | 0,00 | -100,00 | ----- |
| | | 4161000 Erträge aus der Auflösung von Sonderposten aus Zuschüssen | 403,34 | 400,00 | 403,34 | 3,34 | ----- |
| | | 4162000 Erträge aus der Auflösung von Sonderposten aus Zuweisungen | 3.477,47 | 0,00 | 7.540,16 | 7.540,16 | ----- |
| 42 | 3 | + sonstige Transfererträge | 0,00 | 0,00 | 0,00 | 0,00 | ----- |
| 43 | 4 | + öffentlich-rechtliche Leistungsentgelte | 107.922,54 | 120.000,00 | 112.448,29 | -7.551,71 | ----- |
| | | 4321000 Benutzungsgebühren und ähnliche Entgelte | 107.962,54 | 120.000,00 | 112.333,29 | -7.666,71 | ----- |
| | | 4321001 Benutzungsgebühr 1 | -40,00 | 0,00 | 115,00 | 115,00 | ----- |
| 441 442 446 | 5 | + privatrechtliche Leistungsentgelte | 49.626,23 | 65.100,00 | 12.507,72 | -52.592,28 | ----- |
| | | 4411000 Mieten und Pachten | 3.974,88 | 3.900,00 | 3.974,88 | 74,88 | ----- |
| | | 4461001 Sonstige privatrechtliche Leistungsentgelt 1 | 29.647,91 | 61.000,00 | 4.788,44 | -56.211,56 | ----- |
| | | 4462000 Sonstige privatrechtliche Leistungsentgelte | 16.003,44 | 200,00 | 3.744,40 | 3.544,40 | ----- |
| 448 | 6 | + Kostenerstattungen und Kostenumlagen | 480.139,43 | 454.000,00 | 553.528,79 | 99.528,79 | ----- |
| | | 4481000 Erträge aus Kostenerstattungen, Kostenumlagen Land | 23.114,67 | 0,00 | 0,00 | 0,00 | ----- |
| | | 4482000 Erträge aus Kostenerstattungen, Kostenumlagen Gemeinden (GV) | 456.374,76 | 454.000,00 | 553.528,79 | 99.528,79 | ----- |
| | | 4488000 Erträge aus Kostenerstattungen, Kostenumlagen übrige Bereiche | 650,00 | 0,00 | 0,00 | 0,00 | ----- |
| 45 | 7 | + sonstige ordentliche Erträge | 0,00 | 0,00 | 101,00 | 101,00 | ----- |
| | | 4543000 Erträge aus der Veräußerung von beweglichen Sachen des Anlagevermögens oberhalb der Wertgrenze i.H.v. 150 Euro und unterhalb der Wertgrenze i.H.v. 1.000 € | 0,00 | 0,00 | 101,00 | 101,00 | ----- |
| 471 | 8 | + aktivierte Eigenleistungen | 0,00 | 0,00 | 0,00 | 0,00 | ----- |
| 472 | 9 | +/- Bestandsveränderungen | 0,00 | 0,00 | 0,00 | 0,00 | ----- |
| | 10 | = ordentliche Erträge | 718.569,01 | 685.700,00 | 758.466,97 | 72.766,97 | ----- |
| 50 | 11 | Personalaufwendungen | 543.063,66 | 653.500,00 | 586.602,08 | -66.897,92 | 0,00 |
| | | 5011000 Beamten und Beamte | 2.584,48 | 2.600,00 | 2.680,55 | 80,55 | 0,00 |
| | | 5012000 Arbeitnehmerinnen und Arbeitnehmer | 415.969,50 | 511.200,00 | 444.728,69 | -66.471,31 | 0,00 |
| | | 5019000 Sonstige Beschäftigte | 7.190,41 | 0,00 | 14.018,75 | 14.018,75 | 0,00 |
| | | 5021000 Beiträge zu Versorgungskassen für Beamte/Beamtinnen | 1.478,30 | 900,00 | 1.336,75 | 436,75 | 0,00 |
| | | 5022000 Beiträge zu Versorgungskassen Arbeitnehmer/-innen | 27.502,34 | 32.000,00 | 30.757,37 | -1.242,63 | 0,00 |

Teilergebnisrechnung 2021

Gemeinde: 01 Gemeinde Flintbek

| | | |
|---------------------|-------|--------------------------------------|
| Hauptproduktbereich | 2 | Schule und Kultur |
| Produktbereich | 21 | Allgemeine Schulen |
| Produktgruppe | 218 | Gesamtschulen / Gemeinschaftsschulen |
| Produkt | 21820 | Schule am Eiderwald |

| Ertrags- und Aufwandsarten | | | Ergebnis des Vorjahres | Fortgeschriebener Ansatz des Haushaltsjahres | Ist-Ergebnis des Haushaltsjahres | Vergleich Ansatz / Ist (Spalte 5 / Spalte 6) | übertragene Ermächtigungen |
|----------------------------|----|---|------------------------|--|----------------------------------|--|----------------------------|
| | | | 2020 | 2021 | 2021 | 2021 | 2022 |
| | | | in EUR | in EUR | in EUR | in EUR | in EUR |
| 1 | 2 | 3 | 4 | 5 | 6 | 7 | 8 |
| | | 5032000 Beiträge zur gesetzlichen Sozialversicherung für Arbeitnehmer/-innen | 86.566,89 | 103.800,00 | 90.456,67 | -13.343,33 | 0,00 |
| | | 5041000 Beihilfen und Unterstützungsleistungen und dgl. für Beschäftigte | 1.771,74 | 3.000,00 | 2.623,30 | -376,70 | 0,00 |
| 51 | 12 | + Versorgungsaufwendungen | 0,00 | 0,00 | 0,00 | 0,00 | 0,00 |
| 52 | 13 | + Aufwendungen für Sach- und Dienstleistungen | 518.143,60 | 553.600,00 | 617.276,41 | 63.676,41 | 0,00 |
| | | 5211000 Unterhaltung der Grundstücke und baulichen Anlage | 79.800,22 | 73.600,00 | 96.987,51 | 23.387,51 | 0,00 |
| | | 5241000 Bewirtschaftung der Grundstücke, baulichen Anlagen usw.. | 190.657,01 | 175.600,00 | 247.802,72 | 72.202,72 | 0,00 |
| | | 5241100 Bewirtschaftung d. Grundst., Energie, Strom, Gas, Wasser | 90.299,11 | 100.000,00 | 98.783,77 | -1.216,23 | 0,00 |
| | | 5251000 Haltung von Fahrzeugen | 2.311,20 | 0,00 | 747,60 | 747,60 | 0,00 |
| | | 5261000 Dienst- und Schutzkleidung, persönliche Ausrüstungsgegenstände | 2.539,93 | 0,00 | 2.937,00 | 2.937,00 | 0,00 |
| | | 5262000 Aus- und Fortbildung, Umschulung | 1.271,23 | 2.400,00 | 1.435,00 | -965,00 | 0,00 |
| | | 5271000 Besondere Verwaltungs- und Betriebsaufwendungen | 26.406,20 | 35.500,00 | 41.621,28 | 6.121,28 | 0,00 |
| | | 5271100 Besondere Verwaltungs- und Betriebsaufwendungen | 30.141,92 | 61.000,00 | 11.750,34 | -49.249,66 | 0,00 |
| | | 5291000 Aufwendungen für sonstige Dienstleistungen | 84.945,02 | 91.500,00 | 93.306,30 | 1.806,30 | 0,00 |
| | | 5291100 Aufwendungen für sonstige Dienstleistung - NaWi Projekt | 9.771,76 | 12.000,00 | 21.268,93 | 9.268,93 | 0,00 |
| | | 5291200 Aufwendungen für sonstige Dienstleistungen - Schulsozialarbeit | 0,00 | 2.000,00 | 635,96 | -1.364,04 | 0,00 |
| 57 | 14 | + bilanzielle Abschreibungen | 110.139,52 | 95.600,00 | 126.364,83 | 30.764,83 | 0,00 |
| | | 5711030 Abschreibungen auf bebaute Grundstücke und grundstücksgleiche Rechte | 39.365,15 | 39.500,00 | 39.503,47 | 3,47 | 0,00 |
| | | 5711040 Abschreibungen auf Infrastrukturvermögen | 7.523,36 | 7.600,00 | 7.523,36 | -76,64 | 0,00 |
| | | 5711060 Abschreibungen auf Kunstgegenstände, Kulturdenkm | 6.452,03 | 6.500,00 | 6.452,03 | -47,97 | 0,00 |
| | | 5711070 Abschreibungen auf Maschinen und technische Anlagen, Fahrzeuge | 19.743,06 | 18.700,00 | 26.039,84 | 7.339,84 | 0,00 |
| | | 5711080 Abschreibungen auf Betriebs- und Geschäftsausstatt | 35.174,69 | 23.300,00 | 44.043,72 | 20.743,72 | 0,00 |
| | | 5731250 Abschreibungen auf Forderungen aus Benutzungsgebühren | 1,00 | 0,00 | 0,00 | 0,00 | 0,00 |
| | | 5731630 Abschreibungen auf Forderungen aus Erträge aus Kostenerstattungen, Kostenumlagen | 1.880,23 | 0,00 | 0,00 | 0,00 | 0,00 |
| | | 5731660 Abschreibungen auf Forderungen aus sonstigem privatrechtlichem Leistungsentgelten | 0,00 | 0,00 | 2.802,41 | 2.802,41 | 0,00 |
| 53 | 15 | + Transferaufwendungen | 468,40 | 500,00 | 4.389,74 | 3.889,74 | 0,00 |
| | | 5311000 Zuweisungen und Zuschüsse für lfd. Zwecke Land | 0,00 | 0,00 | 4.389,74 | 4.389,74 | 0,00 |
| | | 5318000 Zuweisungen und Zuschüsse für lfd. Zwecke übrige Bereiche | 468,40 | 500,00 | 0,00 | -500,00 | 0,00 |
| 54 | 16 | + sonstige ordentliche Aufwendungen | 21.437,42 | 57.200,00 | 32.573,96 | -24.626,04 | 0,00 |

Teilergebnisrechnung 2021

Gemeinde: 01 Gemeinde Flintbek

| | | |
|---------------------|-------|--------------------------------------|
| Hauptproduktbereich | 2 | Schule und Kultur |
| Produktbereich | 21 | Allgemeine Schulen |
| Produktgruppe | 218 | Gesamtschulen / Gemeinschaftsschulen |
| Produkt | 21820 | Schule am Eiderwald |

| Ertrags- und Aufwandsarten | | | Ergebnis des Vorjahres | Fortge- schriebener Ansatz des Haushalts- jahres | Ist- Ergebnis des Haushalts- jahres | Vergleich Ansatz / Ist (Spalte 5 / Spalte 6) | übertragene Ermächti- gungen |
|----------------------------|----|--|------------------------------|--|---|---|------------------------------------|
| | | | 2020 | 2021 | 2021 | 2021 | 2022 |
| | | | in EUR | in EUR | in EUR | in EUR | in EUR |
| 1 | 2 | 3 | 4 | 5 | 6 | 7 | 8 |
| | | 5431000 Geschäftsaufwendungen | 18.025,03 | 57.200,00 | 30.886,78 | -26.313,22 | 0,00 |
| | | 5473250 Aufwendungen aus Einzelwertberichtigungen auf Forderungen aus Benutzungsgebühren | 3.412,39 | 0,00 | 1.687,18 | 1.687,18 | 0,00 |
| | 17 | davon Verfügungsmittel | 0,00 | 0,00 | 0,00 | 0,00 | 0,00 |
| | 18 | = ordentliche Aufwendungen (= Zeilen 11 bis 16) | 1.193.252,60 | 1.360.400,00 | 1.367.207,02 | 6.807,02 | 0,00 |
| | 19 | = Ergebnis der laufenden Verwaltungstätigkeit (= Zeilen 10 / 18) | -474.683,59 | -674.700,00 | -608.740,05 | 65.959,95 | 0,00 |
| 46 | 20 | + Finanzerträge | 0,00 | 0,00 | 0,00 | 0,00 | - - - - |
| 55 | 21 | - Zinsen und sonstige Finanzaufwendungen | 0,00 | 0,00 | 0,00 | 0,00 | 0,00 |
| | 22 | = Finanzergebnis (= Zeilen 20 und 21) | 0,00 | 0,00 | 0,00 | 0,00 | 0,00 |
| | 23 | = ordentliches Ergebnis (= Zeilen 19 und 22) | -474.683,59 | -674.700,00 | -608.740,05 | 65.959,95 | 0,00 |
| 49 | 24 | + außerordentliche Erträge | 0,00 | 0,00 | 0,00 | 0,00 | - - - - |
| 59 | 25 | - außerordentliche Aufwendungen | 0,00 | 0,00 | 0,00 | 0,00 | 0,00 |
| | 26 | = außerordentliches Ergebnis (= Zeilen 24 und 25) | 0,00 | 0,00 | 0,00 | 0,00 | 0,00 |
| | 27 | = Ergebnis vor Berücksichtigung der internen Leistungsbeziehungen (= Zeilen 23 und 26) | -474.683,59 | -674.700,00 | -608.740,05 | 65.959,95 | 0,00 |
| 48 | 28 | + Erträge aus internen Leistungsbeziehungen | 0,00 | 0,00 | 0,00 | 0,00 | - - - - |
| 58 | 29 | - Aufwendungen aus internen Leistungsbeziehungen | 142.922,87 | 20.000,00 | 136.101,13 | 116.101,13 | - - - - |
| | | 5811000 Aufwendungen aus internen Leistungsbeziehungen | 142.922,87 | 20.000,00 | 136.101,13 | 116.101,13 | - - - - |
| | 30 | = Ergebnis (= Zeilen 27, 28, 29) | -617.606,46 | -694.700,00 | -744.841,18 | -50.141,18 | 0,00 |

Teilergebnisrechnung 2021

Gemeinde: 01 Gemeinde Flintbek

Hauptproduktbereich 2 Schule und Kultur
 Produktbereich 22 Sonderschulen
 Produktgruppe 221 Sonderschulen
 Produkt 22101 Schulkostenbeiträge

| Ertrags- und Aufwandsarten | | | Ergebnis des Vorjahres | Fortge- schriebener Ansatz des Haushalts- jahres | Ist- Ergebnis des Haushalts- jahres | Vergleich Ansatz / Ist (Spalte 5 / Spalte 6) | übertragene Ermächti- gungen |
|----------------------------|----|--|------------------------------|--|---|---|------------------------------------|
| | | | 2020 | 2021 | 2021 | 2021 | 2022 |
| | | | in EUR | in EUR | in EUR | in EUR | in EUR |
| 1 | 2 | 3 | 4 | 5 | 6 | 7 | 8 |
| 40 | 1 | Steuern und ähnliche Abgaben | 0,00 | 0,00 | 0,00 | 0,00 | ----- |
| 41 | 2 | + Zuwendungen und allgemeine Umlagen | 0,00 | 0,00 | 0,00 | 0,00 | ----- |
| 42 | 3 | + sonstige Transfererträge | 0,00 | 0,00 | 0,00 | 0,00 | ----- |
| 43 | 4 | + öffentlich-rechtliche Leistungsentgelte | 0,00 | 0,00 | 0,00 | 0,00 | ----- |
| 441 | 5 | + privatrechtliche Leistungsentgelte | 0,00 | 0,00 | 0,00 | 0,00 | ----- |
| 442 | | | | | | | |
| 446 | | | | | | | |
| 448 | 6 | + Kostenerstattungen und Kostenumlagen | 0,00 | 0,00 | 0,00 | 0,00 | ----- |
| 45 | 7 | + sonstige ordentliche Erträge | 0,00 | 0,00 | 0,00 | 0,00 | ----- |
| 471 | 8 | + aktivierte Eigenleistungen | 0,00 | 0,00 | 0,00 | 0,00 | ----- |
| 472 | 9 | +/- Bestandsveränderungen | 0,00 | 0,00 | 0,00 | 0,00 | ----- |
| | 10 | = ordentliche Erträge | 0,00 | 0,00 | 0,00 | 0,00 | ----- |
| 50 | 11 | Personalaufwendungen | 0,00 | 0,00 | 0,00 | 0,00 | 0,00 |
| 51 | 12 | + Versorgungsaufwendungen | 0,00 | 0,00 | 0,00 | 0,00 | 0,00 |
| 52 | 13 | + Aufwendungen für Sach- und Dienstleistungen | 0,00 | 0,00 | 0,00 | 0,00 | 0,00 |
| 57 | 14 | + bilanzielle Abschreibungen | 0,00 | 0,00 | 0,00 | 0,00 | 0,00 |
| 53 | 15 | + Transferaufwendungen | 0,00 | 0,00 | 0,00 | 0,00 | 0,00 |
| 54 | 16 | + sonstige ordentliche Aufwendungen | 22.410,56 | 23.600,00 | 15.136,55 | -8.463,45 | 0,00 |
| | | 5451000 Erstattungen von Aufwendungen von Dritten aus lfd. Verwaltungstätigkeit Land | 1.543,00 | 1.600,00 | 1.065,00 | -535,00 | 0,00 |
| | | 5452000 Erstattungen von Aufwendungen von Dritten aus lfd. Verwaltungstätigkeit Gemeinden (GV) | 20.867,56 | 22.000,00 | 14.071,55 | -7.928,45 | 0,00 |
| | 17 | davon Verfügungsmittel | 0,00 | 0,00 | 0,00 | 0,00 | 0,00 |
| | 18 | = ordentliche Aufwendungen (= Zeilen 11 bis 16) | 22.410,56 | 23.600,00 | 15.136,55 | -8.463,45 | 0,00 |
| | 19 | = Ergebnis der laufenden Verwaltungstätigkeit (= Zeilen 10 / 18) | -22.410,56 | -23.600,00 | -15.136,55 | 8.463,45 | 0,00 |
| 46 | 20 | + Finanzerträge | 0,00 | 0,00 | 0,00 | 0,00 | ----- |
| 55 | 21 | - Zinsen und sonstige Finanzaufwendungen | 0,00 | 0,00 | 0,00 | 0,00 | 0,00 |
| | 22 | = Finanzergebnis (= Zeilen 20 und 21) | 0,00 | 0,00 | 0,00 | 0,00 | 0,00 |
| | 23 | = ordentliches Ergebnis (= Zeilen 19 und 22) | -22.410,56 | -23.600,00 | -15.136,55 | 8.463,45 | 0,00 |
| 49 | 24 | + außerordentliche Erträge | 0,00 | 0,00 | 0,00 | 0,00 | ----- |
| 59 | 25 | - außerordentliche Aufwendungen | 0,00 | 0,00 | 0,00 | 0,00 | 0,00 |
| | 26 | = außerordentliches Ergebnis (= Zeilen 24 und 25) | 0,00 | 0,00 | 0,00 | 0,00 | 0,00 |
| | 27 | = Ergebnis vor Berücksichtigung der internen Leistungsbeziehungen (= Zeilen 23 und 26) | -22.410,56 | -23.600,00 | -15.136,55 | 8.463,45 | 0,00 |
| 48 | 28 | + Erträge aus internen Leistungsbeziehungen | 0,00 | 0,00 | 0,00 | 0,00 | ----- |
| 58 | 29 | - Aufwendungen aus internen Leistungsbeziehungen | 0,00 | 0,00 | 0,00 | 0,00 | ----- |
| | 30 | = Ergebnis (= Zeilen 27, 28, 29) | -22.410,56 | -23.600,00 | -15.136,55 | 8.463,45 | 0,00 |

Teilergebnisrechnung 2021

Gemeinde: 01 Gemeinde Flintbek

Hauptproduktbereich 2 Schule und Kultur
 Produktbereich 24 Schülerbeförderung
 Produktgruppe 241 Schülerbeförderung
 Produkt 24101 Schülerbeförderung

| Ertrags- und Aufwandsarten | | | Ergebnis des Vorjahres | Fortge- schriebener Ansatz des Haushalts- jahres | Ist- Ergebnis des Haushalts- jahres | Vergleich Ansatz / Ist (Spalte 5 / Spalte 6) | übertragene Ermächti- gungen |
|----------------------------|----|--|------------------------------|--|---|---|------------------------------------|
| | | | 2020 | 2021 | 2021 | 2021 | 2022 |
| | | | in EUR | in EUR | in EUR | in EUR | in EUR |
| 1 | 2 | 3 | 4 | 5 | 6 | 7 | 8 |
| 40 | 1 | Steuern und ähnliche Abgaben | 0,00 | 0,00 | 0,00 | 0,00 | ---- |
| 41 | 2 | + Zuwendungen und allgemeine Umlagen | 15.850,00 | 10.000,00 | 18.009,31 | 8.009,31 | ---- |
| | | 4142000 Zuweisungen und Zuschüsse für lfd. Zwecke Gemeinden (GV) | 15.850,00 | 10.000,00 | 18.009,31 | 8.009,31 | ---- |
| 42 | 3 | + sonstige Transfererträge | 0,00 | 0,00 | 0,00 | 0,00 | ---- |
| 43 | 4 | + öffentlich-rechtliche Leistungsentgelte | 0,00 | 0,00 | 0,00 | 0,00 | ---- |
| 441 | 5 | + privatrechtliche Leistungsentgelte | 6.417,00 | 7.000,00 | 7.355,00 | 355,00 | ---- |
| 442 | | | | | | | |
| 446 | | 4462000 Sonstige privatrechtliche Leistungsentgelte 1 | 6.417,00 | 7.000,00 | 7.355,00 | 355,00 | ---- |
| 448 | 6 | + Kostenerstattungen und Kostenumlagen | 0,00 | 0,00 | 0,00 | 0,00 | ---- |
| 45 | 7 | + sonstige ordentliche Erträge | 0,00 | 0,00 | 0,00 | 0,00 | ---- |
| 471 | 8 | + aktivierte Eigenleistungen | 0,00 | 0,00 | 0,00 | 0,00 | ---- |
| 472 | 9 | +/- Bestandsveränderungen | 0,00 | 0,00 | 0,00 | 0,00 | ---- |
| | 10 | = ordentliche Erträge | 22.267,00 | 17.000,00 | 25.364,31 | 8.364,31 | ---- |
| 50 | 11 | Personalaufwendungen | 0,00 | 0,00 | 0,00 | 0,00 | 0,00 |
| 51 | 12 | + Versorgungsaufwendungen | 0,00 | 0,00 | 0,00 | 0,00 | 0,00 |
| 52 | 13 | + Aufwendungen für Sach- und Dienstleistungen | 0,00 | 0,00 | 0,00 | 0,00 | 0,00 |
| 57 | 14 | + bilanzielle Abschreibungen | 0,00 | 0,00 | 0,00 | 0,00 | 0,00 |
| 53 | 15 | + Transferaufwendungen | 0,00 | 0,00 | 0,00 | 0,00 | 0,00 |
| 54 | 16 | + sonstige ordentliche Aufwendungen | 99.802,91 | 100.000,00 | 59.532,76 | -40.467,24 | 0,00 |
| | | 5429000 Inanspruchnahme von Rechten und Diensten- sonstige Aufwendungen | 99.802,91 | 100.000,00 | 59.532,76 | -40.467,24 | 0,00 |
| | 17 | davon Verfügungsmittel | 0,00 | 0,00 | 0,00 | 0,00 | 0,00 |
| | 18 | = ordentliche Aufwendungen (= Zeilen 11 bis 16) | 99.802,91 | 100.000,00 | 59.532,76 | -40.467,24 | 0,00 |
| | 19 | = Ergebnis der laufenden Verwaltungstätigkeit (= Zeilen 10 / 18) | -77.535,91 | -83.000,00 | -34.168,45 | 48.831,55 | 0,00 |
| 46 | 20 | + Finanzerträge | 0,00 | 0,00 | 0,00 | 0,00 | ---- |
| 55 | 21 | - Zinsen und sonstige Finanzaufwendungen | 0,00 | 0,00 | 0,00 | 0,00 | 0,00 |
| | 22 | = Finanzergebnis (= Zeilen 20 und 21) | 0,00 | 0,00 | 0,00 | 0,00 | 0,00 |
| | 23 | = ordentliches Ergebnis (= Zeilen 19 und 22) | -77.535,91 | -83.000,00 | -34.168,45 | 48.831,55 | 0,00 |
| 49 | 24 | + außerordentliche Erträge | 0,00 | 0,00 | 0,00 | 0,00 | ---- |
| 59 | 25 | - außerordentliche Aufwendungen | 0,00 | 0,00 | 0,00 | 0,00 | 0,00 |
| | 26 | = außerordentliches Ergebnis (= Zeilen 24 und 25) | 0,00 | 0,00 | 0,00 | 0,00 | 0,00 |
| | 27 | = Ergebnis vor Berücksichtigung der internen Leistungsbeziehungen (= Zeilen 23 und 26) | -77.535,91 | -83.000,00 | -34.168,45 | 48.831,55 | 0,00 |
| 48 | 28 | + Erträge aus internen Leistungsbeziehungen | 0,00 | 0,00 | 0,00 | 0,00 | ---- |
| 58 | 29 | - Aufwendungen aus internen Leistungsbeziehungen | 0,00 | 0,00 | 0,00 | 0,00 | ---- |
| | 30 | = Ergebnis (= Zeilen 27, 28, 29) | -77.535,91 | -83.000,00 | -34.168,45 | 48.831,55 | 0,00 |

Teilergebnisrechnung 2021

Gemeinde: 01 Gemeinde Flintbek

Hauptproduktbereich 2 Schule und Kultur
 Produktbereich 24 Schülerbeförderung
 Produktgruppe 242 Fördermaßnahmen für Schüler
 Produkt 24201 Fördermaßnahmen f. Schüler, Fahrten usw.

| Ertrags- und Aufwandsarten | | | Ergebnis des Vorjahres | Fortge- schriebener Ansatz des Haushalts- jahres | Ist- Ergebnis des Haushalts- jahres | Vergleich Ansatz / Ist (Spalte 5 / Spalte 6) | übertragene Ermächti- gungen |
|----------------------------|----|--|------------------------------|--|---|---|------------------------------------|
| | | | 2020 | 2021 | 2021 | 2021 | 2022 |
| | | | in EUR | in EUR | in EUR | in EUR | in EUR |
| 1 | 2 | 3 | 4 | 5 | 6 | 7 | 8 |
| 40 | 1 | Steuern und ähnliche Abgaben | 0,00 | 0,00 | 0,00 | 0,00 | ----- |
| 41 | 2 | + Zuwendungen und allgemeine Umlagen | 0,00 | 0,00 | 0,00 | 0,00 | ----- |
| 42 | 3 | + sonstige Transfererträge | 0,00 | 0,00 | 0,00 | 0,00 | ----- |
| 43 | 4 | + öffentlich-rechtliche Leistungsentgelte | 0,00 | 0,00 | 0,00 | 0,00 | ----- |
| 441 | 5 | + privatrechtliche Leistungsentgelte | 0,00 | 0,00 | 0,00 | 0,00 | ----- |
| 442 | | | | | | | |
| 446 | | | | | | | |
| 448 | 6 | + Kostenerstattungen und Kostenumlagen | 0,00 | 0,00 | 0,00 | 0,00 | ----- |
| 45 | 7 | + sonstige ordentliche Erträge | 0,00 | 0,00 | 0,00 | 0,00 | ----- |
| 471 | 8 | + aktivierte Eigenleistungen | 0,00 | 0,00 | 0,00 | 0,00 | ----- |
| 472 | 9 | +/- Bestandsveränderungen | 0,00 | 0,00 | 0,00 | 0,00 | ----- |
| | 10 | = ordentliche Erträge | 0,00 | 0,00 | 0,00 | 0,00 | ----- |
| 50 | 11 | Personalaufwendungen | 0,00 | 0,00 | 0,00 | 0,00 | 0,00 |
| 51 | 12 | + Versorgungsaufwendungen | 0,00 | 0,00 | 0,00 | 0,00 | 0,00 |
| 52 | 13 | + Aufwendungen für Sach- und Dienstleistungen | 0,00 | 0,00 | 0,00 | 0,00 | 0,00 |
| 57 | 14 | + bilanzielle Abschreibungen | 0,00 | 0,00 | 0,00 | 0,00 | 0,00 |
| 53 | 15 | + Transferaufwendungen | 0,00 | 1.000,00 | 0,00 | -1.000,00 | 0,00 |
| | | 5318000 Zuweisungen und Zuschüsse für lfd. Zwecke übrige Bereiche | 0,00 | 1.000,00 | 0,00 | -1.000,00 | 0,00 |
| 54 | 16 | + sonstige ordentliche Aufwendungen | 0,00 | 0,00 | 0,00 | 0,00 | 0,00 |
| | 17 | davon Verfügungsmittel | 0,00 | 0,00 | 0,00 | 0,00 | 0,00 |
| | 18 | = ordentliche Aufwendungen (= Zeilen 11 bis 16) | 0,00 | 1.000,00 | 0,00 | -1.000,00 | 0,00 |
| | 19 | = Ergebnis der laufenden Verwaltungstätigkeit (= Zeilen 10 / 18) | 0,00 | -1.000,00 | 0,00 | 1.000,00 | 0,00 |
| 46 | 20 | + Finanzerträge | 0,00 | 0,00 | 0,00 | 0,00 | ----- |
| 55 | 21 | - Zinsen und sonstige Finanzaufwendungen | 0,00 | 0,00 | 0,00 | 0,00 | 0,00 |
| | 22 | = Finanzergebnis (= Zeilen 20 und 21) | 0,00 | 0,00 | 0,00 | 0,00 | 0,00 |
| | 23 | = ordentliches Ergebnis (= Zeilen 19 und 22) | 0,00 | -1.000,00 | 0,00 | 1.000,00 | 0,00 |
| 49 | 24 | + außerordentliche Erträge | 0,00 | 0,00 | 0,00 | 0,00 | ----- |
| 59 | 25 | - außerordentliche Aufwendungen | 0,00 | 0,00 | 0,00 | 0,00 | 0,00 |
| | 26 | = außerordentliches Ergebnis (= Zeilen 24 und 25) | 0,00 | 0,00 | 0,00 | 0,00 | 0,00 |
| | 27 | = Ergebnis vor Berücksichtigung der internen Leistungsbeziehungen (= Zeilen 23 und 26) | 0,00 | -1.000,00 | 0,00 | 1.000,00 | 0,00 |
| 48 | 28 | + Erträge aus internen Leistungsbeziehungen | 0,00 | 0,00 | 0,00 | 0,00 | ----- |
| 58 | 29 | - Aufwendungen aus internen Leistungsbeziehungen | 0,00 | 0,00 | 0,00 | 0,00 | ----- |
| | 30 | = Ergebnis (= Zeilen 27, 28, 29) | 0,00 | -1.000,00 | 0,00 | 1.000,00 | 0,00 |

Teilergebnisrechnung 2021

Gemeinde: 01 Gemeinde Flintbek

Seite : 45

Hauptproduktbereich 2 Schule und Kultur
 Produktbereich 24 Schülerbeförderung
 Produktgruppe 243 Sonstige schulische Aufgaben
 Produkt 24301 Sonstige schulische Aufgaben, Schülerversicherung usw.

| Ertrags- und Aufwandsarten | | | Ergebnis des Vorjahres | Fortge- schriebener Ansatz des Haushalts- jahres | Ist- Ergebnis des Haushalts- jahres | Vergleich Ansatz / Ist (Spalte 5 / Spalte 6) | übertragene Ermächti- gungen |
|----------------------------|----|--|------------------------------|--|---|---|------------------------------------|
| | | | 2020 | 2021 | 2021 | 2021 | 2022 |
| | | | in EUR | in EUR | in EUR | in EUR | in EUR |
| 1 | 2 | 3 | 4 | 5 | 6 | 7 | 8 |
| 40 | 1 | Steuern und ähnliche Abgaben | 0,00 | 0,00 | 0,00 | 0,00 | ---- |
| 41 | 2 | + Zuwendungen und allgemeine Umlagen | 0,00 | 0,00 | 0,00 | 0,00 | ---- |
| 42 | 3 | + sonstige Transfererträge | 0,00 | 0,00 | 0,00 | 0,00 | ---- |
| 43 | 4 | + öffentlich-rechtliche Leistungsentgelte | 0,00 | 0,00 | 0,00 | 0,00 | ---- |
| 441 | 5 | + privatrechtliche Leistungsentgelte | 0,00 | 0,00 | 0,00 | 0,00 | ---- |
| 442 | | | | | | | |
| 446 | | | | | | | |
| 448 | 6 | + Kostenerstattungen und Kostenumlagen | 0,00 | 0,00 | 0,00 | 0,00 | ---- |
| 45 | 7 | + sonstige ordentliche Erträge | 0,00 | 0,00 | 0,00 | 0,00 | ---- |
| 471 | 8 | + aktivierte Eigenleistungen | 0,00 | 0,00 | 0,00 | 0,00 | ---- |
| 472 | 9 | +/- Bestandsveränderungen | 0,00 | 0,00 | 0,00 | 0,00 | ---- |
| | 10 | = ordentliche Erträge | 0,00 | 0,00 | 0,00 | 0,00 | ---- |
| 50 | 11 | Personalaufwendungen | 0,00 | 0,00 | 0,00 | 0,00 | 0,00 |
| 51 | 12 | + Versorgungsaufwendungen | 0,00 | 0,00 | 0,00 | 0,00 | 0,00 |
| 52 | 13 | + Aufwendungen für Sach- und Dienstleistungen | 0,00 | 0,00 | 0,00 | 0,00 | 0,00 |
| 57 | 14 | + bilanzielle Abschreibungen | 0,00 | 0,00 | 0,00 | 0,00 | 0,00 |
| 53 | 15 | + Transferaufwendungen | 0,00 | 0,00 | 0,00 | 0,00 | 0,00 |
| 54 | 16 | + sonstige ordentliche Aufwendungen | 41.101,80 | 41.100,00 | 40.651,64 | -448,36 | 0,00 |
| | | 5441000 Steuern, Versicherungen, Schadensfälle | 41.101,80 | 41.100,00 | 40.651,64 | -448,36 | 0,00 |
| | 17 | davon Verfügungsmittel | 0,00 | 0,00 | 0,00 | 0,00 | 0,00 |
| | 18 | = ordentliche Aufwendungen (= Zeilen 11 bis 16) | 41.101,80 | 41.100,00 | 40.651,64 | -448,36 | 0,00 |
| | 19 | = Ergebnis der laufenden Verwaltungstätigkeit (= Zeilen 10 / 18) | -41.101,80 | -41.100,00 | -40.651,64 | 448,36 | 0,00 |
| 46 | 20 | + Finanzerträge | 0,00 | 0,00 | 0,00 | 0,00 | ---- |
| 55 | 21 | - Zinsen und sonstige Finanzaufwendungen | 0,00 | 0,00 | 0,00 | 0,00 | 0,00 |
| | 22 | = Finanzergebnis (= Zeilen 20 und 21) | 0,00 | 0,00 | 0,00 | 0,00 | 0,00 |
| | 23 | = ordentliches Ergebnis (= Zeilen 19 und 22) | -41.101,80 | -41.100,00 | -40.651,64 | 448,36 | 0,00 |
| 49 | 24 | + außerordentliche Erträge | 0,00 | 0,00 | 0,00 | 0,00 | ---- |
| 59 | 25 | - außerordentliche Aufwendungen | 0,00 | 0,00 | 0,00 | 0,00 | 0,00 |
| | 26 | = außerordentliches Ergebnis (= Zeilen 24 und 25) | 0,00 | 0,00 | 0,00 | 0,00 | 0,00 |
| | 27 | = Ergebnis vor Berücksichtigung der internen Leistungsbeziehungen (= Zeilen 23 und 26) | -41.101,80 | -41.100,00 | -40.651,64 | 448,36 | 0,00 |
| 48 | 28 | + Erträge aus internen Leistungsbeziehungen | 0,00 | 0,00 | 0,00 | 0,00 | ---- |
| 58 | 29 | - Aufwendungen aus internen Leistungsbeziehungen | 0,00 | 0,00 | 0,00 | 0,00 | ---- |
| | 30 | = Ergebnis (= Zeilen 27, 28, 29) | -41.101,80 | -41.100,00 | -40.651,64 | 448,36 | 0,00 |

Teilergebnisrechnung 2021

Gemeinde: 01 Gemeinde Flintbek

Hauptproduktbereich 2 Schule und Kultur
 Produktbereich 27 Volksbildung
 Produktgruppe 271 Volkshochschulen
 Produkt 27101 Volkshochschule Flintbek

| Ertrags- und Aufwandsarten | | | Ergebnis des Vorjahres | Fortge- schriebener Ansatz des Haushalts- jahres | Ist- Ergebnis des Haushalts- jahres | Vergleich Ansatz / Ist (Spalte 5 / Spalte 6) | übertragene Ermächti- gungen |
|----------------------------|----|--|------------------------------|--|---|---|------------------------------------|
| | | | 2020 | 2021 | 2021 | 2021 | 2022 |
| | | | in EUR | in EUR | in EUR | in EUR | in EUR |
| 1 | 2 | 3 | 4 | 5 | 6 | 7 | 8 |
| 40 | 1 | Steuern und ähnliche Abgaben | 0,00 | 0,00 | 0,00 | 0,00 | ----- |
| 41 | 2 | + Zuwendungen und allgemeine Umlagen | 0,00 | 0,00 | 0,00 | 0,00 | ----- |
| 42 | 3 | + sonstige Transfererträge | 0,00 | 0,00 | 0,00 | 0,00 | ----- |
| 43 | 4 | + öffentlich-rechtliche Leistungsentgelte | 0,00 | 0,00 | 0,00 | 0,00 | ----- |
| 441 | 5 | + privatrechtliche Leistungsentgelte | 31,90 | 0,00 | 595,53 | 595,53 | ----- |
| 442 | | | | | | | |
| 446 | | 4462000 Sonstige privatrechtliche Leistungsentgelte 1 | 31,90 | 0,00 | 595,53 | 595,53 | ----- |
| 448 | 6 | + Kostenerstattungen und Kostenumlagen | 0,00 | 0,00 | 0,00 | 0,00 | ----- |
| 45 | 7 | + sonstige ordentliche Erträge | 0,00 | 0,00 | 0,00 | 0,00 | ----- |
| 471 | 8 | + aktivierte Eigenleistungen | 0,00 | 0,00 | 0,00 | 0,00 | ----- |
| 472 | 9 | +/- Bestandsveränderungen | 0,00 | 0,00 | 0,00 | 0,00 | ----- |
| | 10 | = ordentliche Erträge | 31,90 | 0,00 | 595,53 | 595,53 | ----- |
| 50 | 11 | Personalaufwendungen | 635,07 | 800,00 | 689,71 | -110,29 | 0,00 |
| | | 5012000 Arbeitnehmerinnen und Arbeitnehmer | 497,63 | 600,00 | 539,92 | -60,08 | 0,00 |
| | | 5022000 Beiträge zu Versorgungskassen Arbeitnehmer/-innen | 34,03 | 0,00 | 37,20 | 37,20 | 0,00 |
| | | 5032000 Beiträge zur gesetzlichen Sozialversicherung für Arbeitnehmer/-innen | 101,54 | 100,00 | 110,31 | 10,31 | 0,00 |
| | | 5041000 Beihilfen und Unterstützungsleistungen und dgl. für Beschäftigte | 1,87 | 100,00 | 2,28 | -97,72 | 0,00 |
| 51 | 12 | + Versorgungsaufwendungen | 0,00 | 0,00 | 0,00 | 0,00 | 0,00 |
| 52 | 13 | + Aufwendungen für Sach- und Dienstleistungen | 747,48 | 2.100,00 | 2.824,57 | 724,57 | 0,00 |
| | | 5211000 Unterhaltung der Grundstücke und baulichen Anlage | 236,28 | 1.400,00 | 0,00 | -1.400,00 | 0,00 |
| | | 5241000 Bewirtschaftung der Grundstücke, baulichen Anlagen usw.. | 329,52 | 500,00 | 1.564,73 | 1.064,73 | 0,00 |
| | | 5241100 Bewirtschaftung d. Grundst., Energie, Strom, Gas, Wasser | 181,68 | 200,00 | 1.225,89 | 1.025,89 | 0,00 |
| | | 5271000 Besondere Verwaltungs- und Betriebsaufwendungen | 0,00 | 0,00 | 33,95 | 33,95 | 0,00 |
| 57 | 14 | + bilanzielle Abschreibungen | 0,00 | 0,00 | 0,00 | 0,00 | 0,00 |
| 53 | 15 | + Transferaufwendungen | 42.988,81 | 24.200,00 | 11.199,96 | -13.000,04 | 0,00 |
| | | 5318000 Zuweisungen und Zuschüsse für lfd. Zwecke übrige Bereiche | 42.988,81 | 24.200,00 | 11.199,96 | -13.000,04 | 0,00 |
| 54 | 16 | + sonstige ordentliche Aufwendungen | 0,00 | 0,00 | 0,00 | 0,00 | 0,00 |
| | 17 | davon Verfügungsmittel | 0,00 | 0,00 | 0,00 | 0,00 | 0,00 |
| | 18 | = ordentliche Aufwendungen (= Zeilen 11 bis 16) | 44.371,36 | 27.100,00 | 14.714,24 | -12.385,76 | 0,00 |
| | 19 | = Ergebnis der laufenden Verwaltungstätigkeit (= Zeilen 10 / 18) | -44.339,46 | -27.100,00 | -14.118,71 | 12.981,29 | 0,00 |
| 46 | 20 | + Finanzerträge | 0,00 | 0,00 | 0,00 | 0,00 | ----- |
| 55 | 21 | - Zinsen und sonstige Finanzaufwendungen | 0,00 | 0,00 | 0,00 | 0,00 | 0,00 |
| | 22 | = Finanzergebnis (= Zeilen 20 und 21) | 0,00 | 0,00 | 0,00 | 0,00 | 0,00 |
| | 23 | = ordentliches Ergebnis (= Zeilen 19 und 22) | -44.339,46 | -27.100,00 | -14.118,71 | 12.981,29 | 0,00 |

Teilergebnisrechnung 2021

Gemeinde: 01 Gemeinde Flintbek

Seite :

47

Hauptproduktbereich 2 Schule und Kultur
 Produktbereich 27 Volksbildung
 Produktgruppe 271 Volkshochschulen
 Produkt 27101 Volkshochschule Flintbek

| Ertrags- und Aufwandsarten | | | Ergebnis des Vorjahres | Fortge- schriebener Ansatz des Haushalts- jahres | Ist- Ergebnis des Haushalts- jahres | Vergleich Ansatz / Ist (Spalte 5 / Spalte 6) | übertragene Ermächti- gungen |
|----------------------------|----|---|------------------------------|--|---|---|------------------------------------|
| | | | 2020 | 2021 | 2021 | 2021 | 2022 |
| | | | in EUR | in EUR | in EUR | in EUR | in EUR |
| 1 | 2 | 3 | 4 | 5 | 6 | 7 | 8 |
| 49 | 24 | + außerordentliche Erträge | 0,00 | 0,00 | 0,00 | 0,00 | ----- |
| 59 | 25 | - außerordentliche Aufwendungen | 0,00 | 0,00 | 0,00 | 0,00 | 0,00 |
| | 26 | = außerordentliches Ergebnis (= Zeilen 24 und 25) | 0,00 | 0,00 | 0,00 | 0,00 | 0,00 |
| | 27 | = Ergebnis vor Berücksichtigung der internen Leistungsbeziehungen (= Zeilen 23 und 26) | -44.339,46 | -27.100,00 | -14.118,71 | 12.981,29 | 0,00 |
| 48 | 28 | + Erträge aus internen Leistungsbeziehungen | 0,00 | 0,00 | 0,00 | 0,00 | ----- |
| 58 | 29 | - Aufwendungen aus internen Leistungsbeziehungen | 1.559,27 | 100,00 | 445,51 | 345,51 | ----- |
| | | 5811000 Aufwendungen aus internen Leistungsbeziehungen | 1.559,27 | 100,00 | 445,51 | 345,51 | ----- |
| | 30 | = Ergebnis (= Zeilen 27, 28, 29) | -45.898,73 | -27.200,00 | -14.564,22 | 12.635,78 | 0,00 |

Teilergebnisrechnung 2021

Gemeinde: 01 Gemeinde Flintbek

Hauptproduktbereich 2 Schule und Kultur
 Produktbereich 27 Volksbildung
 Produktgruppe 272 Büchereien
 Produkt 27201 Gemeindebücherei

| Ertrags- und Aufwandsarten | | | Ergebnis des Vorjahres | Fortge- schriebener Ansatz des Haushalts- jahres | Ist- Ergebnis des Haushalts- jahres | Vergleich Ansatz / Ist (Spalte 5 / Spalte 6) | übertragene Ermächti- gungen |
|----------------------------|----|--|------------------------------|--|---|---|------------------------------------|
| | | | 2020 | 2021 | 2021 | 2021 | 2022 |
| | | | in EUR | in EUR | in EUR | in EUR | in EUR |
| 1 | 2 | 3 | 4 | 5 | 6 | 7 | 8 |
| 40 | 1 | Steuern und ähnliche Abgaben | 0,00 | 0,00 | 0,00 | 0,00 | ---- |
| 41 | 2 | + Zuwendungen und allgemeine Umlagen | 30.097,12 | 24.900,00 | 45.018,40 | 20.118,40 | ---- |
| | | 4142000 Zuweisungen und Zuschüsse für lfd. Zwecke Gemeinden (GV) | 13.064,92 | 11.500,00 | 13.120,10 | 1.620,10 | ---- |
| | | 4148000 Zuweisungen und Zuschüsse für lfd. Zwecke übrige Bereiche | 17.032,20 | 13.400,00 | 27.247,31 | 13.847,31 | ---- |
| | | 4162000 Erträge aus der Auflösung von Sonderposten aus Zuweisungen | 0,00 | 0,00 | 4.650,99 | 4.650,99 | ---- |
| 42 | 3 | + sonstige Transfererträge | 0,00 | 0,00 | 0,00 | 0,00 | ---- |
| 43 | 4 | + öffentlich-rechtliche Leistungsentgelte | 5.987,00 | 7.000,00 | 8.849,00 | 1.849,00 | ---- |
| | | 4321000 Benutzungsgebühren und ähnliche Entgelte | 5.987,00 | 7.000,00 | 8.849,00 | 1.849,00 | ---- |
| 441 442 446 | 5 | + privatrechtliche Leistungsentgelte | 2.848,72 | 1.900,00 | 1.893,40 | -6,60 | ---- |
| | | 4421000 Erträge aus dem Verkauf von Vorräten, Flohmarkt u.a | 0,00 | 400,00 | 0,00 | -400,00 | ---- |
| | | 4462000 Sonstige privat. Leistungsentg., Spenden | 2.848,72 | 1.500,00 | 1.893,40 | 393,40 | ---- |
| 448 | 6 | + Kostenerstattungen und Kostenumlagen | 0,00 | 0,00 | 0,00 | 0,00 | ---- |
| 45 | 7 | + sonstige ordentliche Erträge | 1.240,00 | 1.000,00 | 860,00 | -140,00 | ---- |
| | | 4561000 Bußgelder, Mahngebühren | 1.240,00 | 1.000,00 | 860,00 | -140,00 | ---- |
| 471 | 8 | + aktivierte Eigenleistungen | 0,00 | 0,00 | 0,00 | 0,00 | ---- |
| 472 | 9 | +/- Bestandsveränderungen | 0,00 | 0,00 | 0,00 | 0,00 | ---- |
| | 10 | = ordentliche Erträge | 40.172,84 | 34.800,00 | 56.620,80 | 21.820,80 | ---- |
| 50 | 11 | Personalaufwendungen | 96.495,41 | 107.200,00 | 99.486,00 | -7.714,00 | 0,00 |
| | | 5012000 Arbeitnehmerinnen und Arbeitnehmer | 76.167,46 | 85.200,00 | 78.302,68 | -6.897,32 | 0,00 |
| | | 5022000 Beiträge zu Versorgungskassen Arbeitnehmer/-innen | 4.882,31 | 5.000,00 | 5.008,53 | 8,53 | 0,00 |
| | | 5032000 Beiträge zur gesetzlichen Sozialversicherung für Arbeitnehmer/-innen | 15.109,75 | 16.600,00 | 15.735,98 | -864,02 | 0,00 |
| | | 5041000 Beihilfen und Unterstützungsleistungen und dgl. für Beschäftigte | 335,89 | 400,00 | 438,81 | 38,81 | 0,00 |
| 51 | 12 | + Versorgungsaufwendungen | 0,00 | 0,00 | 0,00 | 0,00 | 0,00 |
| 52 | 13 | + Aufwendungen für Sach- und Dienstleistungen | 17.518,41 | 19.800,00 | 22.383,18 | 2.583,18 | 0,00 |
| | | 5211000 Unterhaltung der Grundstücke und baulichen Anlage | 4.116,77 | 5.200,00 | 3.155,13 | -2.044,87 | 0,00 |
| | | 5241000 Bewirtschaftung der Grundstücke, baulichen Anlagen usw.. | 1.333,02 | 2.100,00 | 1.127,12 | -972,88 | 0,00 |
| | | 5241100 Bewirtschaftung d. Grundst., Energie, Strom, Gas, Wasser | 1.531,60 | 3.200,00 | 6.436,17 | 3.236,17 | 0,00 |
| | | 5262000 Aus- und Fortbildung, Umschulung | 582,60 | 1.200,00 | 151,60 | -1.048,40 | 0,00 |
| | | 5271000 Besondere Verwaltungs- und Betriebsaufwendungen | 5.916,99 | 5.100,00 | 7.781,27 | 2.681,27 | 0,00 |
| | | 5291000 Aufwendungen für sonstige Dienstleistungen | 4.037,43 | 3.000,00 | 3.731,89 | 731,89 | 0,00 |
| 57 | 14 | + bilanzielle Abschreibungen | 3.820,00 | 3.600,00 | 6.492,58 | 2.892,58 | 0,00 |
| | | 5711010 Abschreibungen auf immaterielle Vermögensgegenstände | 2,97 | 100,00 | 0,00 | -100,00 | 0,00 |

Teilergebnisrechnung 2021

Gemeinde: 01 Gemeinde Flintbek

Seite : 49

Hauptproduktbereich 2 Schule und Kultur
Produktbereich 27 Volksbildung
Produktgruppe 272 Büchereien
Produkt 27201 Gemeindebücherei

| Ertrags- und Aufwandsarten | | | Ergebnis des Vorjahres | Fortge- schriebener Ansatz des Haushalts- jahres | Ist- Ergebnis des Haushalts- jahres | Vergleich Ansatz / Ist (Spalte 5 / Spalte 6) | übertragene Ermächti- gungen |
|----------------------------|----|---|------------------------------|--|---|---|------------------------------------|
| | | | 2020 | 2021 | 2021 | 2021 | 2022 |
| | | | in EUR | in EUR | in EUR | in EUR | in EUR |
| 1 | 2 | 3 | 4 | 5 | 6 | 7 | 8 |
| | | 5711030 Abschreibungen auf bebaute Grundstücke und grundstücksgleiche Rechte | 2.416,16 | 2.500,00 | 2.416,16 | -83,84 | 0,00 |
| | | 5711070 Abschreibungen auf Maschinen und technische Anlagen, Fahrzeuge | 73,80 | 0,00 | 73,80 | 73,80 | 0,00 |
| | | 5711080 Abschreibungen auf Betriebs- und Geschäftsausstatt | 1.327,07 | 1.000,00 | 4.002,62 | 3.002,62 | 0,00 |
| 53 | 15 | + Transferaufwendungen | 9.292,86 | 9.300,00 | 9.882,05 | 582,05 | 0,00 |
| | | 5318000 Zuweisungen und Zuschüsse für lfd. Zwecke übrige Bereiche | 9.292,86 | 9.300,00 | 9.882,05 | 582,05 | 0,00 |
| 54 | 16 | + sonstige ordentliche Aufwendungen | 6.556,14 | 11.300,00 | 13.586,06 | 2.286,06 | 0,00 |
| | | 5421000 Inanspruchnahme von Rechten und Dienstenaufwendungen für ehrenamtliche und sonstige Tätigkeiten | 1.440,00 | 2.400,00 | 2.022,00 | -378,00 | 0,00 |
| | | 5431000 Geschäftsaufwendungen | 5.116,14 | 8.700,00 | 11.563,06 | 2.863,06 | 0,00 |
| | | 5441000 Steuern, Versicherungen, Schadensfälle | 0,00 | 200,00 | 0,00 | -200,00 | 0,00 |
| | | 5471000 Wertveränderung bei Sachanlagen | 0,00 | 0,00 | 1,00 | 1,00 | 0,00 |
| | 17 | davon Verfügungsmittel | 0,00 | 0,00 | 0,00 | 0,00 | 0,00 |
| | 18 | = ordentliche Aufwendungen (= Zeilen 11 bis 16) | 133.682,82 | 151.200,00 | 151.829,87 | 629,87 | 0,00 |
| | 19 | = Ergebnis der laufenden Verwaltungstätigkeit (= Zeilen 10 / 18) | -93.509,98 | -116.400,00 | -95.209,07 | 21.190,93 | 0,00 |
| 46 | 20 | + Finanzerträge | 0,00 | 0,00 | 0,00 | 0,00 | ---- |
| 55 | 21 | - Zinsen und sonstige Finanzaufwendungen | 0,00 | 0,00 | 0,00 | 0,00 | 0,00 |
| | 22 | = Finanzergebnis (= Zeilen 20 und 21) | 0,00 | 0,00 | 0,00 | 0,00 | 0,00 |
| | 23 | = ordentliches Ergebnis (= Zeilen 19 und 22) | -93.509,98 | -116.400,00 | -95.209,07 | 21.190,93 | 0,00 |
| 49 | 24 | + außerordentliche Erträge | 0,00 | 0,00 | 0,00 | 0,00 | ---- |
| 59 | 25 | - außerordentliche Aufwendungen | 0,00 | 0,00 | 0,00 | 0,00 | 0,00 |
| | 26 | = außerordentliches Ergebnis (= Zeilen 24 und 25) | 0,00 | 0,00 | 0,00 | 0,00 | 0,00 |
| | 27 | = Ergebnis vor Berücksichtigung der internen Leistungsbeziehungen (= Zeilen 23 und 26) | -93.509,98 | -116.400,00 | -95.209,07 | 21.190,93 | 0,00 |
| 48 | 28 | + Erträge aus internen Leistungsbeziehungen | 0,00 | 0,00 | 0,00 | 0,00 | ---- |
| 58 | 29 | - Aufwendungen aus internen Leistungsbeziehungen | 1.866,39 | 500,00 | 4.044,02 | 3.544,02 | ---- |
| | | 5811000 Aufwendungen aus internen Leistungsbeziehungen | 1.866,39 | 500,00 | 4.044,02 | 3.544,02 | ---- |
| | 30 | = Ergebnis (= Zeilen 27, 28, 29) | -95.376,37 | -116.900,00 | -99.253,09 | 17.646,91 | 0,00 |

Teilergebnisrechnung 2021

Gemeinde: 01 Gemeinde Flintbek

| | | |
|---------------------|-------|-----------------------------------|
| Hauptproduktbereich | 2 | Schule und Kultur |
| Produktbereich | 28 | Heimat- und sonstige Kulturpflege |
| Produktgruppe | 281 | Heimat- und sonstige Kulturpflege |
| Produkt | 28101 | Heimat- und sonstige Kulturpflege |

| Ertrags- und Aufwandsarten | | | Ergebnis des Vorjahres | Fortge- schriebener Ansatz des Haushalts- jahres | Ist- Ergebnis des Haushalts- jahres | Vergleich Ansatz / Ist (Spalte 5 / Spalte 6) | übertragene Ermächti- gungen |
|----------------------------|----|---|------------------------------|--|---|---|------------------------------------|
| | | | 2020 | 2021 | 2021 | 2021 | 2022 |
| | | | in EUR | in EUR | in EUR | in EUR | in EUR |
| 1 | 2 | 3 | 4 | 5 | 6 | 7 | 8 |
| 40 | 1 | Steuern und ähnliche Abgaben | 0,00 | 0,00 | 0,00 | 0,00 | ---- |
| 41 | 2 | + Zuwendungen und allgemeine Umlagen | 50,00 | 0,00 | 0,00 | 0,00 | ---- |
| | | 4148000 Zuweisungen und Zuschüsse für lfd. Zwecke, Spenden usw. | 50,00 | 0,00 | 0,00 | 0,00 | ---- |
| 42 | 3 | + sonstige Transfererträge | 0,00 | 0,00 | 0,00 | 0,00 | ---- |
| 43 | 4 | + öffentlich-rechtliche Leistungsentgelte | 0,00 | 0,00 | 0,00 | 0,00 | ---- |
| 441 | 5 | + privatrechtliche Leistungsentgelte | 0,00 | 0,00 | 0,00 | 0,00 | ---- |
| 442 | | | | | | | |
| 446 | | | | | | | |
| 448 | 6 | + Kostenerstattungen und Kostenumlagen | 0,00 | 0,00 | 0,00 | 0,00 | ---- |
| 45 | 7 | + sonstige ordentliche Erträge | 0,00 | 0,00 | 0,00 | 0,00 | ---- |
| 471 | 8 | + aktivierte Eigenleistungen | 0,00 | 0,00 | 0,00 | 0,00 | ---- |
| 472 | 9 | +/- Bestandsveränderungen | 0,00 | 0,00 | 0,00 | 0,00 | ---- |
| | 10 | = ordentliche Erträge | 50,00 | 0,00 | 0,00 | 0,00 | ---- |
| 50 | 11 | Personalaufwendungen | 482,90 | 700,00 | 500,20 | -199,80 | 0,00 |
| | | 5012000 Arbeitnehmerinnen und Arbeitnehmer | 380,12 | 400,00 | 391,05 | -8,95 | 0,00 |
| | | 5022000 Beiträge zu Versorgungskassen Arbeitnehmer/-innen | 23,89 | 100,00 | 25,30 | -74,70 | 0,00 |
| | | 5032000 Beiträge zur gesetzlichen Sozialversicherung für Arbeitnehmer/-innen | 77,35 | 100,00 | 81,84 | -18,16 | 0,00 |
| | | 5041000 Beihilfen und Unterstützungsleistungen und dgl. für Beschäftigte | 1,54 | 100,00 | 2,01 | -97,99 | 0,00 |
| 51 | 12 | + Versorgungsaufwendungen | 0,00 | 0,00 | 0,00 | 0,00 | 0,00 |
| 52 | 13 | + Aufwendungen für Sach- und Dienstleistungen | 400,00 | 600,00 | 500,00 | -100,00 | 0,00 |
| | | 5291000 Aufwendungen für sonstige Dienstleistungen | 400,00 | 600,00 | 500,00 | -100,00 | 0,00 |
| 57 | 14 | + bilanzielle Abschreibungen | 0,00 | 0,00 | 0,00 | 0,00 | 0,00 |
| 53 | 15 | + Transferaufwendungen | 1.000,00 | 1.000,00 | 500,00 | -500,00 | 0,00 |
| | | 5318000 Zuweisungen und Zuschüsse für lfd. Zwecke übrige Bereiche | 1.000,00 | 1.000,00 | 500,00 | -500,00 | 0,00 |
| 54 | 16 | + sonstige ordentliche Aufwendungen | 0,00 | 0,00 | 0,00 | 0,00 | 0,00 |
| | 17 | davon Verfügungsmittel | 0,00 | 0,00 | 0,00 | 0,00 | 0,00 |
| | 18 | = ordentliche Aufwendungen (= Zeilen 11 bis 16) | 1.882,90 | 2.300,00 | 1.500,20 | -799,80 | 0,00 |
| | 19 | = Ergebnis der laufenden Verwaltungstätigkeit (= Zeilen 10 / 18) | -1.832,90 | -2.300,00 | -1.500,20 | 799,80 | 0,00 |
| 46 | 20 | + Finanzerträge | 0,00 | 0,00 | 0,00 | 0,00 | ---- |
| 55 | 21 | - Zinsen und sonstige Finanzaufwendungen | 0,00 | 0,00 | 0,00 | 0,00 | 0,00 |
| | 22 | = Finanzergebnis (= Zeilen 20 und 21) | 0,00 | 0,00 | 0,00 | 0,00 | 0,00 |
| | 23 | = ordentliches Ergebnis (= Zeilen 19 und 22) | -1.832,90 | -2.300,00 | -1.500,20 | 799,80 | 0,00 |
| 49 | 24 | + außerordentliche Erträge | 0,00 | 0,00 | 0,00 | 0,00 | ---- |
| 59 | 25 | - außerordentliche Aufwendungen | 0,00 | 0,00 | 0,00 | 0,00 | 0,00 |
| | 26 | = außerordentliches Ergebnis (= Zeilen 24 und 25) | 0,00 | 0,00 | 0,00 | 0,00 | 0,00 |
| | 27 | = Ergebnis vor Berücksichtigung der internen Leistungsbeziehungen (= Zeilen 23 und 26) | -1.832,90 | -2.300,00 | -1.500,20 | 799,80 | 0,00 |

Teilergebnisrechnung 2021

Gemeinde: 01 Gemeinde Flintbek

Seite : 51

| | | |
|---------------------|-------|-----------------------------------|
| Hauptproduktbereich | 2 | Schule und Kultur |
| Produktbereich | 28 | Heimat- und sonstige Kulturpflege |
| Produktgruppe | 281 | Heimat- und sonstige Kulturpflege |
| Produkt | 28101 | Heimat- und sonstige Kulturpflege |

| Ertrags- und Aufwandsarten | | | Ergebnis des Vorjahres | Fortge- schriebener Ansatz des Haushalts- jahres | Ist- Ergebnis des Haushalts- jahres | Vergleich Ansatz / Ist (Spalte 5 / Spalte 6) | übertragene Ermächti- gungen |
|----------------------------|----|---|------------------------------|--|---|---|------------------------------------|
| | | | 2020 | 2021 | 2021 | 2021 | 2022 |
| | | | in EUR | in EUR | in EUR | in EUR | in EUR |
| 1 | 2 | 3 | 4 | 5 | 6 | 7 | 8 |
| 48 | 28 | + Erträge aus internen Leistungsbeziehungen | 0,00 | 0,00 | 0,00 | 0,00 | ---- |
| 58 | 29 | - Aufwendungen aus internen Leistungsbeziehungen | 212,25 | 1.500,00 | 0,00 | -1.500,00 | ---- |
| | | <i>5811000 Aufwendungen aus internen Leistungsbeziehungen</i> | <i>212,25</i> | <i>1.500,00</i> | <i>0,00</i> | <i>-1.500,00</i> | <i>----</i> |
| | 30 | = Ergebnis (= Zeilen 27, 28, 29) | -2.045,15 | -3.800,00 | -1.500,20 | 2.299,80 | 0,00 |

Teilergebnisrechnung 2021

Gemeinde: 01 Gemeinde Flintbek

| | | |
|---------------------|-------|--|
| Hauptproduktbereich | 3 | Soziales und Jugend |
| Produktbereich | 31 | Grundversorgung und Hilfen |
| Produktgruppe | 315 | Soziale Einrichtungen (ohne Einrichtungen der Jugendhilfe) |
| Produkt | 31501 | Obdachlosen- u. Asylbewerberunterkünfte |

| Ertrags- und Aufwandsarten | | | Ergebnis des Vorjahres | Fortge- schriebener Ansatz des Haushalts- jahres | Ist- Ergebnis des Haushalts- jahres | Vergleich Ansatz / Ist (Spalte 5 / Spalte 6) | übertragene Ermächti- gungen |
|----------------------------|----|--|------------------------------|--|---|---|------------------------------------|
| | | | 2020 | 2021 | 2021 | 2021 | 2022 |
| | | | in EUR | in EUR | in EUR | in EUR | in EUR |
| 1 | 2 | 3 | 4 | 5 | 6 | 7 | 8 |
| 40 | 1 | Steuern und ähnliche Abgaben | 0,00 | 0,00 | 0,00 | 0,00 | ---- |
| 41 | 2 | + Zuwendungen und allgemeine Umlagen | 18.634,21 | 11.800,00 | 22.314,52 | 10.514,52 | ---- |
| | | 4141000 Zuweisungen und Zuschüsse für lfd. Zwecke Land | 16.709,01 | 10.000,00 | 20.389,32 | 10.389,32 | ---- |
| | | 4161000 Erträge aus der Auflösung von Sonderposten aus Zuschüssen | 645,16 | 600,00 | 645,16 | 45,16 | ---- |
| | | 4162000 Erträge aus der Auflösung von Sonderposten aus Zuweisungen | 1.280,04 | 1.200,00 | 1.280,04 | 80,04 | ---- |
| 42 | 3 | + sonstige Transfererträge | 0,00 | 0,00 | 0,00 | 0,00 | ---- |
| 43 | 4 | + öffentlich-rechtliche Leistungsentgelte | 172.110,91 | 163.000,00 | 154.882,98 | -8.117,02 | ---- |
| | | 4321000 Benutzungsgebühren und ähnliche Entgelte-Obdachl | 7.126,05 | 8.000,00 | 9.976,47 | 1.976,47 | ---- |
| | | 4321001 Benutzungsgebühr 1 | 164.984,86 | 155.000,00 | 144.906,51 | -10.093,49 | ---- |
| 441 442 446 | 5 | + privatrechtliche Leistungsentgelte | 9.745,49 | 0,00 | 3.907,11 | 3.907,11 | ---- |
| | | 4462000 Sonstige privatrechtliche Leistungsentgelte 1 | 9.745,49 | 0,00 | 3.907,11 | 3.907,11 | ---- |
| 448 | 6 | + Kostenerstattungen und Kostenumlagen | 0,00 | 0,00 | 0,00 | 0,00 | ---- |
| 45 | 7 | + sonstige ordentliche Erträge | 0,00 | 0,00 | 0,00 | 0,00 | ---- |
| 471 | 8 | + aktivierte Eigenleistungen | 0,00 | 0,00 | 0,00 | 0,00 | ---- |
| 472 | 9 | +/- Bestandsveränderungen | 0,00 | 0,00 | 0,00 | 0,00 | ---- |
| | 10 | = ordentliche Erträge | 200.490,61 | 174.800,00 | 181.104,61 | 6.304,61 | ---- |
| 50 | 11 | Personalaufwendungen | 41.298,57 | 20.500,00 | 46.606,74 | 26.106,74 | 0,00 |
| | | 5011000 Beamteninnen und Beamte | 2.985,26 | 600,00 | 615,36 | 15,36 | 0,00 |
| | | 5012000 Arbeitnehmerinnen und Arbeitnehmer | 29.945,40 | 15.300,00 | 36.132,16 | 20.832,16 | 0,00 |
| | | 5021000 Beiträge zu Versorgungskassen für Beamte/Beamtinn | 0,00 | 200,00 | 0,00 | -200,00 | 0,00 |
| | | 5022000 Beiträge zu Versorgungskassen Arbeitnehmer/-innen | 2.805,00 | 1.000,00 | 2.385,76 | 1.385,76 | 0,00 |
| | | 5032000 Beiträge zur gesetzlichen Sozialversicherung für Arbeitnehmer/-innen | 5.449,50 | 3.100,00 | 7.285,37 | 4.185,37 | 0,00 |
| | | 5041000 Beihilfen und Unterstützungsleistungen und dgl. für Beschäftigte | 113,41 | 300,00 | 188,09 | -111,91 | 0,00 |
| 51 | 12 | + Versorgungsaufwendungen | 0,00 | 0,00 | 0,00 | 0,00 | 0,00 |
| 52 | 13 | + Aufwendungen für Sach- und Dienstleistungen | 164.945,95 | 377.800,00 | 72.969,38 | -304.830,62 | 0,00 |
| | | 5211000 Unterhaltung der Grundstücke und baulichen Anlage | 49.599,26 | 298.800,00 | 4.765,54 | -294.034,46 | 0,00 |
| | | 5231000 Mieten und Pachten | 56.862,00 | 0,00 | 0,00 | 0,00 | 0,00 |
| | | 5241000 Bewirtschaftung der Grundstücke, baulichen Anlagen usw.. | 20.066,30 | 25.000,00 | 24.163,26 | -836,74 | 0,00 |
| | | 5241100 Bewirtschaftung d. Grundst., Energie, Strom, Gas, Wasser | 36.809,40 | 52.000,00 | 43.116,76 | -8.883,24 | 0,00 |
| | | 5251000 Haltung von Fahrzeugen | 125,23 | 0,00 | 0,00 | 0,00 | 0,00 |
| | | 5271000 Besondere Verwaltungs- und Betriebsaufwendungen | 1.483,76 | 2.000,00 | 923,82 | -1.076,18 | 0,00 |
| 57 | 14 | + bilanzielle Abschreibungen | 92.029,67 | 93.200,00 | 91.728,83 | -1.471,17 | 0,00 |

Teilergebnisrechnung 2021

Gemeinde: 01 Gemeinde Flintbek

| | | |
|---------------------|-------|--|
| Hauptproduktbereich | 3 | Soziales und Jugend |
| Produktbereich | 31 | Grundversorgung und Hilfen |
| Produktgruppe | 315 | Soziale Einrichtungen (ohne Einrichtungen der Jugendhilfe) |
| Produkt | 31501 | Obdachlosen- u. Asylbewerberunterkünfte |

| Ertrags- und Aufwandsarten | | | Ergebnis des Vorjahres | Fortge- schriebener Ansatz des Haushalts- jahres | Ist- Ergebnis des Haushalts- jahres | Vergleich Ansatz / Ist (Spalte 5 / Spalte 6) | übertragene Ermächti- gungen |
|----------------------------|----|--|------------------------------|--|---|---|------------------------------------|
| | | | 2020 | 2021 | 2021 | 2021 | 2022 |
| | | | in EUR | in EUR | in EUR | in EUR | in EUR |
| 1 | 2 | 3 | 4 | 5 | 6 | 7 | 8 |
| | | 5711030 Abschreibungen auf bebaute Grundstücke und grundstücksgleiche Rechte | 69.695,67 | 69.700,00 | 69.695,67 | -4,33 | 0,00 |
| | | 5711040 Abschreibungen auf Infrastrukturvermögen | 17.216,95 | 17.300,00 | 17.216,95 | -83,05 | 0,00 |
| | | 5711070 Abschreibungen auf Maschinen und technische Anlagen, Fahrzeuge | 2.132,25 | 3.500,00 | 1.842,58 | -1.657,42 | 0,00 |
| | | 5711080 Abschreibungen auf Betriebs- und Geschäftsausstatt | 2.984,80 | 2.700,00 | 2.473,63 | -226,37 | 0,00 |
| | | 5731288 Abschreibungen auf Forderungen aus Zuweisungen und Zuschüsse für laufende Zwecke | 0,00 | 0,00 | 500,00 | 500,00 | 0,00 |
| 53 | 15 | + Transferaufwendungen | 49.106,72 | 56.500,00 | 51.007,95 | -5.492,05 | 0,00 |
| | | 5318000 Zuweisungen und Zuschüsse für lfd. Zwecke übrige Bereiche | 49.106,72 | 56.500,00 | 51.007,95 | -5.492,05 | 0,00 |
| 54 | 16 | + sonstige ordentliche Aufwendungen | 17.617,96 | 4.900,00 | 4.507,29 | -392,71 | 0,00 |
| | | 5431000 Geschäftsaufwendungen | 6.111,13 | 4.900,00 | 4.507,29 | -392,71 | 0,00 |
| | | 5471000 Wertveränderung bei Sachanlagen | 3.181,86 | 0,00 | 0,00 | 0,00 | 0,00 |
| | | 5473251 Aufwendungen aus Einzelwertberichtigungen auf Forderungen aus Benutzungsgebühr 1 | 8.324,97 | 0,00 | 0,00 | 0,00 | 0,00 |
| | 17 | davon Verfügungsmittel | 0,00 | 0,00 | 0,00 | 0,00 | 0,00 |
| | 18 | = ordentliche Aufwendungen (= Zeilen 11 bis 16) | 364.998,87 | 552.900,00 | 266.820,19 | -286.079,81 | 0,00 |
| | 19 | = Ergebnis der laufenden Verwaltungstätigkeit (= Zeilen 10 / 18) | -164.508,26 | -378.100,00 | -85.715,58 | 292.384,42 | 0,00 |
| 46 | 20 | + Finanzerträge | 0,00 | 0,00 | 0,00 | 0,00 | - - - - |
| 55 | 21 | - Zinsen und sonstige Finanzaufwendungen | 0,00 | 0,00 | 0,00 | 0,00 | 0,00 |
| | 22 | = Finanzergebnis (= Zeilen 20 und 21) | 0,00 | 0,00 | 0,00 | 0,00 | 0,00 |
| | 23 | = ordentliches Ergebnis (= Zeilen 19 und 22) | -164.508,26 | -378.100,00 | -85.715,58 | 292.384,42 | 0,00 |
| 49 | 24 | + außerordentliche Erträge | 0,00 | 0,00 | 0,00 | 0,00 | - - - - |
| 59 | 25 | - außerordentliche Aufwendungen | 0,00 | 0,00 | 0,00 | 0,00 | 0,00 |
| | 26 | = außerordentliches Ergebnis (= Zeilen 24 und 25) | 0,00 | 0,00 | 0,00 | 0,00 | 0,00 |
| | 27 | = Ergebnis vor Berücksichtigung der internen Leistungsbeziehungen (= Zeilen 23 und 26) | -164.508,26 | -378.100,00 | -85.715,58 | 292.384,42 | 0,00 |
| 48 | 28 | + Erträge aus internen Leistungsbeziehungen | 0,00 | 0,00 | 0,00 | 0,00 | - - - - |
| 58 | 29 | - Aufwendungen aus internen Leistungsbeziehungen | 23.986,34 | 15.000,00 | 17.029,18 | 2.029,18 | - - - - |
| | | 5811000 Aufwendungen aus internen Leistungsbeziehungen | 23.986,34 | 15.000,00 | 17.029,18 | 2.029,18 | - - - - |
| | 30 | = Ergebnis (= Zeilen 27, 28, 29) | -188.494,60 | -393.100,00 | -102.744,76 | 290.355,24 | 0,00 |

Teilergebnisrechnung 2021

Gemeinde: 01 Gemeinde Flintbek

| | | |
|---------------------|-------|--|
| Hauptproduktbereich | 3 | Soziales und Jugend |
| Produktbereich | 31 | Grundversorgung und Hilfen |
| Produktgruppe | 315 | Soziale Einrichtungen (ohne Einrichtungen der Jugendhilfe) |
| Produkt | 31502 | Seniorenwohnanlage |

| Ertrags- und Aufwandsarten | | | Ergebnis des Vorjahres | Fortge- schriebener Ansatz des Haushalts- jahres | Ist- Ergebnis des Haushalts- jahres | Vergleich Ansatz / Ist (Spalte 5 / Spalte 6) | übertragene Ermächti- gungen |
|----------------------------|----|--|------------------------------|--|---|---|------------------------------------|
| | | | 2020 | 2021 | 2021 | 2021 | 2022 |
| | | | in EUR | in EUR | in EUR | in EUR | in EUR |
| 1 | 2 | 3 | 4 | 5 | 6 | 7 | 8 |
| 40 | 1 | Steuern und ähnliche Abgaben | 0,00 | 0,00 | 0,00 | 0,00 | ----- |
| 41 | 2 | + Zuwendungen und allgemeine Umlagen | 4.637,80 | 4.600,00 | 4.637,80 | 37,80 | ----- |
| | | <i>4162000 Erträge aus der Auflösung von Sonderposten aus Zuweisungen</i> | 4.637,80 | 4.600,00 | 4.637,80 | 37,80 | ----- |
| 42 | 3 | + sonstige Transfererträge | 0,00 | 0,00 | 0,00 | 0,00 | ----- |
| 43 | 4 | + öffentlich-rechtliche Leistungsentgelte | 0,00 | 0,00 | 0,00 | 0,00 | ----- |
| 441 | 5 | + privatrechtliche Leistungsentgelte | 41.251,63 | 47.700,00 | 45.514,13 | -2.185,87 | ----- |
| 442 | | | | | | | |
| 446 | | <i>4411010 Mieten und Pacht Seniorenwohnanlage</i> | 41.251,63 | 47.700,00 | 45.514,13 | -2.185,87 | ----- |
| 448 | 6 | + Kostenerstattungen und Kostenumlagen | 0,00 | 0,00 | 0,00 | 0,00 | ----- |
| 45 | 7 | + sonstige ordentliche Erträge | 0,00 | 0,00 | 0,00 | 0,00 | ----- |
| 471 | 8 | + aktivierte Eigenleistungen | 0,00 | 0,00 | 0,00 | 0,00 | ----- |
| 472 | 9 | +/- Bestandsveränderungen | 0,00 | 0,00 | 0,00 | 0,00 | ----- |
| | 10 | = ordentliche Erträge | 45.889,43 | 52.300,00 | 50.151,93 | -2.148,07 | ----- |
| 50 | 11 | Personalaufwendungen | 8.974,03 | 6.500,00 | 6.305,17 | -194,83 | 0,00 |
| | | <i>5012000 Arbeitnehmerinnen und Arbeitnehmer</i> | 7.060,54 | 5.100,00 | 4.938,41 | -161,59 | 0,00 |
| | | <i>5022000 Beiträge zu Versorgungskassen Arbeitnehmer/-innen</i> | 480,87 | 300,00 | 339,92 | 39,92 | 0,00 |
| | | <i>5032000 Beiträge zur gesetzlichen Sozialversicherung für Arbeitnehmer/-innen</i> | 1.403,72 | 1.000,00 | 1.004,91 | 4,91 | 0,00 |
| | | <i>5041000 Beihilfen und Unterstützungsleistungen und dgl. für Beschäftigte</i> | 28,90 | 100,00 | 21,93 | -78,07 | 0,00 |
| 51 | 12 | + Versorgungsaufwendungen | 0,00 | 0,00 | 0,00 | 0,00 | 0,00 |
| 52 | 13 | + Aufwendungen für Sach- und Dienstleistungen | 0,00 | 0,00 | 0,00 | 0,00 | 0,00 |
| 57 | 14 | + bilanzielle Abschreibungen | 47.621,67 | 47.700,00 | 47.621,67 | -78,33 | 0,00 |
| | | <i>5711030 Abschreibungen auf bebaute Grundstücke und grundstücksgleiche Rechte</i> | 47.621,67 | 47.700,00 | 47.621,67 | -78,33 | 0,00 |
| 53 | 15 | + Transferaufwendungen | 0,00 | 0,00 | 0,00 | 0,00 | 0,00 |
| 54 | 16 | + sonstige ordentliche Aufwendungen | 0,00 | 0,00 | 0,00 | 0,00 | 0,00 |
| | 17 | davon Verfügungsmittel | 0,00 | 0,00 | 0,00 | 0,00 | 0,00 |
| | 18 | = ordentliche Aufwendungen (= Zeilen 11 bis 16) | 56.595,70 | 54.200,00 | 53.926,84 | -273,16 | 0,00 |
| | 19 | = Ergebnis der laufenden Verwaltungstätigkeit (= Zeilen 10 / 18) | -10.706,27 | -1.900,00 | -3.774,91 | -1.874,91 | 0,00 |
| 46 | 20 | + Finanzerträge | 0,00 | 0,00 | 0,00 | 0,00 | ----- |
| 55 | 21 | - Zinsen und sonstige Finanzaufwendungen | 0,00 | 0,00 | 0,00 | 0,00 | 0,00 |
| | 22 | = Finanzergebnis (= Zeilen 20 und 21) | 0,00 | 0,00 | 0,00 | 0,00 | 0,00 |
| | 23 | = ordentliches Ergebnis (= Zeilen 19 und 22) | -10.706,27 | -1.900,00 | -3.774,91 | -1.874,91 | 0,00 |
| 49 | 24 | + außerordentliche Erträge | 0,00 | 0,00 | 0,00 | 0,00 | ----- |
| 59 | 25 | - außerordentliche Aufwendungen | 0,00 | 0,00 | 0,00 | 0,00 | 0,00 |
| | 26 | = außerordentliches Ergebnis (= Zeilen 24 und 25) | 0,00 | 0,00 | 0,00 | 0,00 | 0,00 |
| | 27 | = Ergebnis vor Berücksichtigung der internen Leistungsbeziehungen (= Zeilen 23 und 26) | -10.706,27 | -1.900,00 | -3.774,91 | -1.874,91 | 0,00 |

Teilergebnisrechnung 2021

Gemeinde: 01 Gemeinde Flintbek

Seite :

55

| | | |
|---------------------|-------|--|
| Hauptproduktbereich | 3 | Soziales und Jugend |
| Produktbereich | 31 | Grundversorgung und Hilfen |
| Produktgruppe | 315 | Soziale Einrichtungen (ohne Einrichtungen der Jugendhilfe) |
| Produkt | 31502 | Seniorenwohnanlage |

| Ertrags- und Aufwandsarten | | | Ergebnis des Vorjahres | Fortge- schriebener Ansatz des Haushalts- jahres | Ist- Ergebnis des Haushalts- jahres | Vergleich Ansatz / Ist (Spalte 5 / Spalte 6) | übertragene Ermächti- gungen |
|----------------------------|----|---|------------------------------|--|---|---|------------------------------------|
| | | | 2020 | 2021 | 2021 | 2021 | 2022 |
| | | | in EUR | in EUR | in EUR | in EUR | in EUR |
| 1 | 2 | 3 | 4 | 5 | 6 | 7 | 8 |
| 48 | 28 | + Erträge aus internen Leistungsbeziehungen | 0,00 | 0,00 | 0,00 | 0,00 | ---- |
| 58 | 29 | - Aufwendungen aus internen Leistungsbeziehungen | 125,51 | 0,00 | 269,48 | 269,48 | ---- |
| | | <i>5811000 Aufwendungen aus internen Leistungsbeziehungen</i> | <i>125,51</i> | <i>0,00</i> | <i>269,48</i> | <i>269,48</i> | ---- |
| | 30 | = Ergebnis (= Zeilen 27, 28, 29) | -10.831,78 | -1.900,00 | -4.044,39 | -2.144,39 | 0,00 |

Teilergebnisrechnung 2021

Gemeinde: 01 Gemeinde Flintbek

| | | |
|---------------------|-------|--|
| Hauptproduktbereich | 3 | Soziales und Jugend |
| Produktbereich | 31 | Grundversorgung und Hilfen |
| Produktgruppe | 315 | Soziale Einrichtungen (ohne Einrichtungen der Jugendhilfe) |
| Produkt | 31503 | Zuschuss Kuratorium Sozialstation |

| Ertrags- und Aufwandsarten | | | Ergebnis des Vorjahres | Fortge- schriebener Ansatz des Haushalts- jahres | Ist- Ergebnis des Haushalts- jahres | Vergleich Ansatz / Ist (Spalte 5 / Spalte 6) | übertragene Ermächti- gungen |
|----------------------------|----|--|------------------------------|--|---|---|------------------------------------|
| | | | 2020 | 2021 | 2021 | 2021 | 2022 |
| | | | in EUR | in EUR | in EUR | in EUR | in EUR |
| 1 | 2 | 3 | 4 | 5 | 6 | 7 | 8 |
| 40 | 1 | Steuern und ähnliche Abgaben | 0,00 | 0,00 | 0,00 | 0,00 | ----- |
| 41 | 2 | + Zuwendungen und allgemeine Umlagen | 0,00 | 0,00 | 0,00 | 0,00 | ----- |
| 42 | 3 | + sonstige Transfererträge | 0,00 | 0,00 | 0,00 | 0,00 | ----- |
| 43 | 4 | + öffentlich-rechtliche Leistungsentgelte | 0,00 | 0,00 | 0,00 | 0,00 | ----- |
| 441 | 5 | + privatrechtliche Leistungsentgelte | 0,00 | 0,00 | 1.602,05 | 1.602,05 | ----- |
| 442 | | | | | | | |
| 446 | | 4462000 Sonstige privatrechtliche Leistungsentgelte | 0,00 | 0,00 | 1.602,05 | 1.602,05 | ----- |
| 448 | 6 | + Kostenerstattungen und Kostenumlagen | 0,00 | 0,00 | 0,00 | 0,00 | ----- |
| 45 | 7 | + sonstige ordentliche Erträge | 0,00 | 0,00 | 0,00 | 0,00 | ----- |
| 471 | 8 | + aktivierte Eigenleistungen | 0,00 | 0,00 | 0,00 | 0,00 | ----- |
| 472 | 9 | +/- Bestandsveränderungen | 0,00 | 0,00 | 0,00 | 0,00 | ----- |
| | 10 | = ordentliche Erträge | 0,00 | 0,00 | 1.602,05 | 1.602,05 | ----- |
| 50 | 11 | Personalaufwendungen | 0,00 | 0,00 | 0,00 | 0,00 | 0,00 |
| 51 | 12 | + Versorgungsaufwendungen | 0,00 | 0,00 | 0,00 | 0,00 | 0,00 |
| 52 | 13 | + Aufwendungen für Sach- und Dienstleistungen | 0,00 | 0,00 | 0,00 | 0,00 | 0,00 |
| 57 | 14 | + bilanzielle Abschreibungen | 0,00 | 0,00 | 0,00 | 0,00 | 0,00 |
| 53 | 15 | + Transferaufwendungen | 7.866,77 | 5.100,00 | 1.303,57 | -3.796,43 | 0,00 |
| | | 5318000 Zuweisungen und Zuschüsse für lfd. Zwecke übrige Bereiche | 7.866,77 | 5.100,00 | 1.303,57 | -3.796,43 | 0,00 |
| 54 | 16 | + sonstige ordentliche Aufwendungen | 0,00 | 0,00 | 0,00 | 0,00 | 0,00 |
| | 17 | davon Verfügungsmittel | 0,00 | 0,00 | 0,00 | 0,00 | 0,00 |
| | 18 | = ordentliche Aufwendungen (= Zeilen 11 bis 16) | 7.866,77 | 5.100,00 | 1.303,57 | -3.796,43 | 0,00 |
| | 19 | = Ergebnis der laufenden Verwaltungstätigkeit (= Zeilen 10 / 18) | -7.866,77 | -5.100,00 | 298,48 | 5.398,48 | 0,00 |
| 46 | 20 | + Finanzerträge | 0,00 | 0,00 | 0,00 | 0,00 | ----- |
| 55 | 21 | - Zinsen und sonstige Finanzaufwendungen | 0,00 | 0,00 | 0,00 | 0,00 | 0,00 |
| | 22 | = Finanzergebnis (= Zeilen 20 und 21) | 0,00 | 0,00 | 0,00 | 0,00 | 0,00 |
| | 23 | = ordentliches Ergebnis (= Zeilen 19 und 22) | -7.866,77 | -5.100,00 | 298,48 | 5.398,48 | 0,00 |
| 49 | 24 | + außerordentliche Erträge | 0,00 | 0,00 | 0,00 | 0,00 | ----- |
| 59 | 25 | - außerordentliche Aufwendungen | 0,00 | 0,00 | 0,00 | 0,00 | 0,00 |
| | 26 | = außerordentliches Ergebnis (= Zeilen 24 und 25) | 0,00 | 0,00 | 0,00 | 0,00 | 0,00 |
| | 27 | = Ergebnis vor Berücksichtigung der internen Leistungsbeziehungen (= Zeilen 23 und 26) | -7.866,77 | -5.100,00 | 298,48 | 5.398,48 | 0,00 |
| 48 | 28 | + Erträge aus internen Leistungsbeziehungen | 0,00 | 0,00 | 0,00 | 0,00 | ----- |
| 58 | 29 | - Aufwendungen aus internen Leistungsbeziehungen | 1.310,34 | 100,00 | 25,09 | -74,91 | ----- |
| | | 5811000 Aufwendungen aus internen Leistungsbeziehungen | 1.310,34 | 100,00 | 25,09 | -74,91 | ----- |
| | 30 | = Ergebnis (= Zeilen 27, 28, 29) | -9.177,11 | -5.200,00 | 273,39 | 5.473,39 | 0,00 |

Teilergebnisrechnung 2021

Gemeinde: 01 Gemeinde Flintbek

| | | |
|---------------------|-------|--|
| Hauptproduktbereich | 3 | Soziales und Jugend |
| Produktbereich | 31 | Grundversorgung und Hilfen |
| Produktgruppe | 315 | Soziale Einrichtungen (ohne Einrichtungen der Jugendhilfe) |
| Produkt | 31504 | Zuschüsse für Senioren |

| Ertrags- und Aufwandsarten | | | Ergebnis des Vorjahres | Fortgeschriebener Ansatz des Haushaltsjahres | Ist-Ergebnis des Haushaltsjahres | Vergleich Ansatz / Ist (Spalte 5 / Spalte 6) | übertragene Ermächtigungen |
|----------------------------|----|--|------------------------|--|----------------------------------|--|----------------------------|
| | | | 2020 | 2021 | 2021 | 2021 | 2022 |
| | | | in EUR | in EUR | in EUR | in EUR | in EUR |
| 1 | 2 | 3 | 4 | 5 | 6 | 7 | 8 |
| 40 | 1 | Steuern und ähnliche Abgaben | 0,00 | 0,00 | 0,00 | 0,00 | ----- |
| 41 | 2 | + Zuwendungen und allgemeine Umlagen | 0,00 | 0,00 | 0,00 | 0,00 | ----- |
| 42 | 3 | + sonstige Transfererträge | 0,00 | 0,00 | 0,00 | 0,00 | ----- |
| 43 | 4 | + öffentlich-rechtliche Leistungsentgelte | 0,00 | 0,00 | 0,00 | 0,00 | ----- |
| 441 | 5 | + privatrechtliche Leistungsentgelte | 0,00 | 0,00 | 0,00 | 0,00 | ----- |
| 442 | | | | | | | |
| 446 | | | | | | | |
| 448 | 6 | + Kostenerstattungen und Kostenumlagen | 0,00 | 0,00 | 0,00 | 0,00 | ----- |
| 45 | 7 | + sonstige ordentliche Erträge | 0,00 | 0,00 | 0,00 | 0,00 | ----- |
| 471 | 8 | + aktivierte Eigenleistungen | 0,00 | 0,00 | 0,00 | 0,00 | ----- |
| 472 | 9 | +/- Bestandsveränderungen | 0,00 | 0,00 | 0,00 | 0,00 | ----- |
| | 10 | = ordentliche Erträge | 0,00 | 0,00 | 0,00 | 0,00 | ----- |
| 50 | 11 | Personalaufwendungen | 482,81 | 0,00 | 499,96 | 499,96 | 0,00 |
| | | 5012000 Arbeitnehmerinnen und Arbeitnehmer | 380,03 | 0,00 | 390,81 | 390,81 | 0,00 |
| | | 5022000 Beiträge zu Versorgungskassen Arbeitnehmer/-innen | 23,89 | 0,00 | 25,30 | 25,30 | 0,00 |
| | | 5032000 Beiträge zur gesetzlichen Sozialversicherung für Arbeitnehmer/-innen | 77,35 | 0,00 | 81,84 | 81,84 | 0,00 |
| | | 5041000 Beihilfen und Unterstützungsleistungen und dgl. für Beschäftigte | 1,54 | 0,00 | 2,01 | 2,01 | 0,00 |
| 51 | 12 | + Versorgungsaufwendungen | 0,00 | 0,00 | 0,00 | 0,00 | 0,00 |
| 52 | 13 | + Aufwendungen für Sach- und Dienstleistungen | 0,00 | 0,00 | 0,00 | 0,00 | 0,00 |
| 57 | 14 | + bilanzielle Abschreibungen | 0,00 | 0,00 | 0,00 | 0,00 | 0,00 |
| 53 | 15 | + Transferaufwendungen | 90,95 | 0,00 | 0,00 | 0,00 | 0,00 |
| | | 5318000 Zuweisungen und Zuschüsse für lfd. Zwecke übrige Bereiche | 90,95 | 0,00 | 0,00 | 0,00 | 0,00 |
| 54 | 16 | + sonstige ordentliche Aufwendungen | 0,00 | 0,00 | 0,00 | 0,00 | 0,00 |
| | 17 | davon Verfügungsmittel | 0,00 | 0,00 | 0,00 | 0,00 | 0,00 |
| | 18 | = ordentliche Aufwendungen (= Zeilen 11 bis 16) | 573,76 | 0,00 | 499,96 | 499,96 | 0,00 |
| | 19 | = Ergebnis der laufenden Verwaltungstätigkeit (= Zeilen 10 / 18) | -573,76 | 0,00 | -499,96 | -499,96 | 0,00 |
| 46 | 20 | + Finanzerträge | 0,00 | 0,00 | 0,00 | 0,00 | ----- |
| 55 | 21 | - Zinsen und sonstige Finanzaufwendungen | 0,00 | 0,00 | 0,00 | 0,00 | 0,00 |
| | 22 | = Finanzergebnis (= Zeilen 20 und 21) | 0,00 | 0,00 | 0,00 | 0,00 | 0,00 |
| | 23 | = ordentliches Ergebnis (= Zeilen 19 und 22) | -573,76 | 0,00 | -499,96 | -499,96 | 0,00 |
| 49 | 24 | + außerordentliche Erträge | 0,00 | 0,00 | 0,00 | 0,00 | ----- |
| 59 | 25 | - außerordentliche Aufwendungen | 0,00 | 0,00 | 0,00 | 0,00 | 0,00 |
| | 26 | = außerordentliches Ergebnis (= Zeilen 24 und 25) | 0,00 | 0,00 | 0,00 | 0,00 | 0,00 |
| | 27 | = Ergebnis vor Berücksichtigung der internen Leistungsbeziehungen (= Zeilen 23 und 26) | -573,76 | 0,00 | -499,96 | -499,96 | 0,00 |
| 48 | 28 | + Erträge aus internen Leistungsbeziehungen | 0,00 | 0,00 | 0,00 | 0,00 | ----- |
| 58 | 29 | - Aufwendungen aus internen Leistungsbeziehungen | 0,00 | 0,00 | 0,00 | 0,00 | ----- |
| | 30 | = Ergebnis (= Zeilen 27, 28, 29) | -573,76 | 0,00 | -499,96 | -499,96 | 0,00 |

Teilergebnisrechnung 2021

Gemeinde: 01 Gemeinde Flintbek

| | | |
|---------------------|-------|--|
| Hauptproduktbereich | 3 | Soziales und Jugend |
| Produktbereich | 33 | Förderung von Trägern der Wohlfahrtspflege |
| Produktgruppe | 331 | Förderung von Trägern der Wohlfahrtspflege |
| Produkt | 33101 | Förderung von Trägern der Wohlfahrtspflege |

| Ertrags- und Aufwandsarten | | | Ergebnis des Vorjahres | Fortge- schriebener Ansatz des Haushalts- jahres | Ist- Ergebnis des Haushalts- jahres | Vergleich Ansatz / Ist (Spalte 5 / Spalte 6) | übertragene Ermächti- gungen |
|----------------------------|----|--|------------------------------|--|---|---|------------------------------------|
| | | | 2020 | 2021 | 2021 | 2021 | 2022 |
| | | | in EUR | in EUR | in EUR | in EUR | in EUR |
| 1 | 2 | 3 | 4 | 5 | 6 | 7 | 8 |
| 40 | 1 | Steuern und ähnliche Abgaben | 0,00 | 0,00 | 0,00 | 0,00 | ---- |
| 41 | 2 | + Zuwendungen und allgemeine Umlagen | 0,00 | 0,00 | 0,00 | 0,00 | ---- |
| 42 | 3 | + sonstige Transfererträge | 0,00 | 0,00 | 0,00 | 0,00 | ---- |
| 43 | 4 | + öffentlich-rechtliche Leistungsentgelte | 0,00 | 0,00 | 0,00 | 0,00 | ---- |
| 441 | 5 | + privatrechtliche Leistungsentgelte | 0,00 | 0,00 | 0,00 | 0,00 | ---- |
| 442 | | | | | | | |
| 446 | | | | | | | |
| 448 | 6 | + Kostenerstattungen und Kostenumlagen | 0,00 | 0,00 | 0,00 | 0,00 | ---- |
| 45 | 7 | + sonstige ordentliche Erträge | 0,00 | 0,00 | 0,00 | 0,00 | ---- |
| 471 | 8 | + aktivierte Eigenleistungen | 0,00 | 0,00 | 0,00 | 0,00 | ---- |
| 472 | 9 | +/- Bestandsveränderungen | 0,00 | 0,00 | 0,00 | 0,00 | ---- |
| | 10 | = ordentliche Erträge | 0,00 | 0,00 | 0,00 | 0,00 | ---- |
| 50 | 11 | Personalaufwendungen | 0,00 | 0,00 | 0,00 | 0,00 | 0,00 |
| 51 | 12 | + Versorgungsaufwendungen | 0,00 | 0,00 | 0,00 | 0,00 | 0,00 |
| 52 | 13 | + Aufwendungen für Sach- und Dienstleistungen | 0,00 | 0,00 | 0,00 | 0,00 | 0,00 |
| 57 | 14 | + bilanzielle Abschreibungen | 0,00 | 0,00 | 0,00 | 0,00 | 0,00 |
| 53 | 15 | + Transferaufwendungen | 2.062,00 | 2.900,00 | 2.850,00 | -50,00 | 0,00 |
| | | 5318000 Zuweisungen und Zuschüsse für lfd. Zwecke übrige Bereiche | 2.062,00 | 2.900,00 | 2.850,00 | -50,00 | 0,00 |
| 54 | 16 | + sonstige ordentliche Aufwendungen | 0,00 | 0,00 | 0,00 | 0,00 | 0,00 |
| | 17 | davon Verfügungsmittel | 0,00 | 0,00 | 0,00 | 0,00 | 0,00 |
| | 18 | = ordentliche Aufwendungen (= Zeilen 11 bis 16) | 2.062,00 | 2.900,00 | 2.850,00 | -50,00 | 0,00 |
| | 19 | = Ergebnis der laufenden Verwaltungstätigkeit (= Zeilen 10 / 18) | -2.062,00 | -2.900,00 | -2.850,00 | 50,00 | 0,00 |
| 46 | 20 | + Finanzerträge | 0,00 | 0,00 | 0,00 | 0,00 | ---- |
| 55 | 21 | - Zinsen und sonstige Finanzaufwendungen | 0,00 | 0,00 | 0,00 | 0,00 | 0,00 |
| | 22 | = Finanzergebnis (= Zeilen 20 und 21) | 0,00 | 0,00 | 0,00 | 0,00 | 0,00 |
| | 23 | = ordentliches Ergebnis (= Zeilen 19 und 22) | -2.062,00 | -2.900,00 | -2.850,00 | 50,00 | 0,00 |
| 49 | 24 | + außerordentliche Erträge | 0,00 | 0,00 | 0,00 | 0,00 | ---- |
| 59 | 25 | - außerordentliche Aufwendungen | 0,00 | 0,00 | 0,00 | 0,00 | 0,00 |
| | 26 | = außerordentliches Ergebnis (= Zeilen 24 und 25) | 0,00 | 0,00 | 0,00 | 0,00 | 0,00 |
| | 27 | = Ergebnis vor Berücksichtigung der internen Leistungsbeziehungen (= Zeilen 23 und 26) | -2.062,00 | -2.900,00 | -2.850,00 | 50,00 | 0,00 |
| 48 | 28 | + Erträge aus internen Leistungsbeziehungen | 0,00 | 0,00 | 0,00 | 0,00 | ---- |
| 58 | 29 | - Aufwendungen aus internen Leistungsbeziehungen | 0,00 | 0,00 | 0,00 | 0,00 | ---- |
| | 30 | = Ergebnis (= Zeilen 27, 28, 29) | -2.062,00 | -2.900,00 | -2.850,00 | 50,00 | 0,00 |

Teilergebnisrechnung 2021

Gemeinde: 01 Gemeinde Flintbek

| | | |
|---------------------|-------|---|
| Hauptproduktbereich | 3 | Soziales und Jugend |
| Produktbereich | 36 | Kinder-, Jugend- und Familienhilfe |
| Produktgruppe | 361 | Förderung von Kindern in Tageseinrichtungen und in Tagespflege |
| Produkt | 36111 | Förderung von Kindern in Tageseinrichtungen u.-pflege Tagesmütter |

| Ertrags- und Aufwandsarten | | | Ergebnis des Vorjahres | Fortge- schriebener Ansatz des Haushalts- jahres | Ist- Ergebnis des Haushalts- jahres | Vergleich Ansatz / Ist (Spalte 5 / Spalte 6) | übertragene Ermächti- gungen |
|----------------------------|----|--|------------------------------|--|---|---|------------------------------------|
| | | | 2020 | 2021 | 2021 | 2021 | 2022 |
| | | | in EUR | in EUR | in EUR | in EUR | in EUR |
| 1 | 2 | 3 | 4 | 5 | 6 | 7 | 8 |
| 40 | 1 | Steuern und ähnliche Abgaben | 0,00 | 0,00 | 0,00 | 0,00 | ---- |
| 41 | 2 | + Zuwendungen und allgemeine Umlagen | 51.061,94 | 60.000,00 | 61.871,04 | 1.871,04 | ---- |
| | | 4142000 Zuweisungen und Zuschüsse für lfd. Zwecke Gemeinden (GV) | 51.061,94 | 60.000,00 | 61.871,04 | 1.871,04 | ---- |
| 42 | 3 | + sonstige Transfererträge | 0,00 | 0,00 | 0,00 | 0,00 | ---- |
| 43 | 4 | + öffentlich-rechtliche Leistungsentgelte | 18.997,31 | 20.000,00 | 14.146,88 | -5.853,12 | ---- |
| | | 4321000 Benutzungsgebühren und ähnliche Entgelte | 18.997,31 | 20.000,00 | 14.146,88 | -5.853,12 | ---- |
| 441 442 446 | 5 | + privatrechtliche Leistungsentgelte | 4.118,20 | 6.000,00 | 5.877,72 | -122,28 | ---- |
| | | 4461000 Sonstige privatrechtliche Leistungsentgelte Essengel | 4.118,20 | 6.000,00 | 5.877,72 | -122,28 | ---- |
| 448 | 6 | + Kostenerstattungen und Kostenumlagen | 0,00 | 0,00 | 0,00 | 0,00 | ---- |
| 45 | 7 | + sonstige ordentliche Erträge | 0,00 | 0,00 | 0,00 | 0,00 | ---- |
| 471 | 8 | + aktivierte Eigenleistungen | 0,00 | 0,00 | 0,00 | 0,00 | ---- |
| 472 | 9 | +/- Bestandsveränderungen | 0,00 | 0,00 | 0,00 | 0,00 | ---- |
| | 10 | = ordentliche Erträge | 74.177,45 | 86.000,00 | 81.895,64 | -4.104,36 | ---- |
| 50 | 11 | Personalaufwendungen | 77.197,43 | 77.100,00 | 64.360,05 | -12.739,95 | 0,00 |
| | | 5012000 Arbeitnehmerinnen und Arbeitnehmer | 60.898,38 | 60.400,00 | 50.584,03 | -9.815,97 | 0,00 |
| | | 5022000 Beiträge zu Versorgungskassen Arbeitnehmer/-innen | 3.897,96 | 4.000,00 | 3.244,33 | -755,67 | 0,00 |
| | | 5032000 Beiträge zur gesetzlichen Sozialversicherung für Arbeitnehmer/-innen | 12.142,36 | 12.400,00 | 10.243,82 | -2.156,18 | 0,00 |
| | | 5041000 Beihilfen und Unterstützungsleistungen und dgl. für Beschäftigte | 258,73 | 300,00 | 287,87 | -12,13 | 0,00 |
| 51 | 12 | + Versorgungsaufwendungen | 0,00 | 0,00 | 0,00 | 0,00 | 0,00 |
| 52 | 13 | + Aufwendungen für Sach- und Dienstleistungen | 5.659,11 | 7.800,00 | 7.768,90 | -31,10 | 0,00 |
| | | 5241000 Bewirtschaftung der Grundstücke, baulichen Anlagen usw.. | 18,05 | 100,00 | 8,99 | -91,01 | 0,00 |
| | | 5262000 Aus- und Fortbildung, Umschulung | 60,74 | 400,00 | 0,00 | -400,00 | 0,00 |
| | | 5271000 Besondere Verwaltungs- und Betriebsaufwendungen | 435,26 | 600,00 | 541,40 | -58,60 | 0,00 |
| | | 5291000 Aufwendungen für sonstige Dienstleistungen | 301,00 | 700,00 | 653,34 | -46,66 | 0,00 |
| | | 5291100 Aufwendungen für sonstige Dienstleistung | 4.844,06 | 6.000,00 | 6.565,17 | 565,17 | 0,00 |
| 57 | 14 | + bilanzielle Abschreibungen | 685,24 | 600,00 | 530,47 | -69,53 | 0,00 |
| | | 5711070 Abschreibungen auf Maschinen und technische Anlagen, Fahrzeuge | 195,19 | 100,00 | 195,19 | 95,19 | 0,00 |
| | | 5711080 Abschreibungen auf Betriebs- und Geschäftsausstatt | 490,05 | 500,00 | 335,28 | -164,72 | 0,00 |
| 53 | 15 | + Transferaufwendungen | 14.749,00 | 0,00 | 0,00 | 0,00 | 0,00 |
| | | 5318000 Zuweisungen und Zuschüsse für lfd. Zwecke übrige Bereiche | 14.749,00 | 0,00 | 0,00 | 0,00 | 0,00 |
| 54 | 16 | + sonstige ordentliche Aufwendungen | 381,78 | 800,00 | 147,58 | -652,42 | 0,00 |
| | | 5431000 Geschäftsaufwendungen | 381,78 | 800,00 | 147,58 | -652,42 | 0,00 |
| | 17 | davon Verfügungsmittel | 0,00 | 0,00 | 0,00 | 0,00 | 0,00 |

Teilergebnisrechnung 2021

Gemeinde: 01 Gemeinde Flintbek

Seite : 60

| | | |
|---------------------|-------|---|
| Hauptproduktbereich | 3 | Soziales und Jugend |
| Produktbereich | 36 | Kinder-, Jugend- und Familienhilfe |
| Produktgruppe | 361 | Förderung von Kindern in Tageseinrichtungen und in Tagespflege |
| Produkt | 36111 | Förderung von Kindern in Tageseinrichtungen u.-pflege Tagesmütter |

| Ertrags- und Aufwandsarten | | | Ergebnis des Vorjahres | Fortge- schriebener Ansatz des Haushalts- jahres | Ist- Ergebnis des Haushalts- jahres | Vergleich Ansatz / Ist (Spalte 5 / Spalte 6) | übertragene Ermächti- gungen |
|----------------------------|----|--|------------------------------|--|---|---|------------------------------------|
| | | | 2020 | 2021 | 2021 | 2021 | 2022 |
| | | | in EUR | in EUR | in EUR | in EUR | in EUR |
| 1 | 2 | 3 | 4 | 5 | 6 | 7 | 8 |
| | 18 | = ordentliche Aufwendungen (= Zeilen 11 bis 16) | 98.672,56 | 86.300,00 | 72.807,00 | -13.493,00 | 0,00 |
| | 19 | = Ergebnis der laufenden Verwaltungstätigkeit (= Zeilen 10 / 18) | -24.495,11 | -300,00 | 9.088,64 | 9.388,64 | 0,00 |
| 46 | 20 | + Finanzerträge | 0,00 | 0,00 | 0,00 | 0,00 | - - - - |
| 55 | 21 | - Zinsen und sonstige Finanzaufwendungen | 0,00 | 0,00 | 0,00 | 0,00 | 0,00 |
| | 22 | = Finanzergebnis (= Zeilen 20 und 21) | 0,00 | 0,00 | 0,00 | 0,00 | 0,00 |
| | 23 | = ordentliches Ergebnis (= Zeilen 19 und 22) | -24.495,11 | -300,00 | 9.088,64 | 9.388,64 | 0,00 |
| 49 | 24 | + außerordentliche Erträge | 0,00 | 0,00 | 0,00 | 0,00 | - - - - |
| 59 | 25 | - außerordentliche Aufwendungen | 0,00 | 0,00 | 0,00 | 0,00 | 0,00 |
| | 26 | = außerordentliches Ergebnis (= Zeilen 24 und 25) | 0,00 | 0,00 | 0,00 | 0,00 | 0,00 |
| | 27 | = Ergebnis vor Berücksichtigung der internen Leistungsbeziehungen (= Zeilen 23 und 26) | -24.495,11 | -300,00 | 9.088,64 | 9.388,64 | 0,00 |
| 48 | 28 | + Erträge aus internen Leistungsbeziehungen | 0,00 | 0,00 | 0,00 | 0,00 | - - - - |
| 58 | 29 | - Aufwendungen aus internen Leistungsbeziehungen | 121,18 | 13.700,00 | 293,07 | -13.406,93 | - - - - |
| | | 5811000 Aufwendungen aus internen Leistungsbeziehungen | 121,18 | 13.700,00 | 293,07 | -13.406,93 | - - - - |
| | 30 | = Ergebnis (= Zeilen 27, 28, 29) | -24.616,29 | -14.000,00 | 8.795,57 | 22.795,57 | 0,00 |

Teilergebnisrechnung 2021

Gemeinde: 01 Gemeinde Flintbek

| | | |
|---------------------|-------|---|
| Hauptproduktbereich | 3 | Soziales und Jugend |
| Produktbereich | 36 | Kinder-, Jugend- und Familienhilfe |
| Produktgruppe | 362 | Jugendarbeit |
| Produkt | 36222 | Allgemeine Jugendarbeit Jugenderholungsfreizeiten u. -fahrten |

| Ertrags- und Aufwandsarten | | | Ergebnis des Vorjahres | Fortge- schriebener Ansatz des Haushalts- jahres | Ist- Ergebnis des Haushalts- jahres | Vergleich Ansatz / Ist (Spalte 5 / Spalte 6) | übertragene Ermächti- gungen |
|----------------------------|----|--|------------------------------|--|---|---|------------------------------------|
| | | | 2020 | 2021 | 2021 | 2021 | 2022 |
| | | | in EUR | in EUR | in EUR | in EUR | in EUR |
| 1 | 2 | 3 | 4 | 5 | 6 | 7 | 8 |
| 40 | 1 | Steuern und ähnliche Abgaben | 0,00 | 0,00 | 0,00 | 0,00 | ---- |
| 41 | 2 | + Zuwendungen und allgemeine Umlagen | 0,00 | 0,00 | 0,00 | 0,00 | ---- |
| 42 | 3 | + sonstige Transfererträge | 0,00 | 0,00 | 0,00 | 0,00 | ---- |
| 43 | 4 | + öffentlich-rechtliche Leistungsentgelte | 0,00 | 0,00 | 0,00 | 0,00 | ---- |
| 441 | 5 | + privatrechtliche Leistungsentgelte | 0,00 | 0,00 | 0,00 | 0,00 | ---- |
| 442 | | | | | | | |
| 446 | | | | | | | |
| 448 | 6 | + Kostenerstattungen und Kostenumlagen | 0,00 | 0,00 | 0,00 | 0,00 | ---- |
| 45 | 7 | + sonstige ordentliche Erträge | 0,00 | 0,00 | 0,00 | 0,00 | ---- |
| 471 | 8 | + aktivierte Eigenleistungen | 0,00 | 0,00 | 0,00 | 0,00 | ---- |
| 472 | 9 | +/- Bestandsveränderungen | 0,00 | 0,00 | 0,00 | 0,00 | ---- |
| | 10 | = ordentliche Erträge | 0,00 | 0,00 | 0,00 | 0,00 | ---- |
| 50 | 11 | Personalaufwendungen | 1.448,61 | 1.700,00 | 1.500,30 | -199,70 | 0,00 |
| | | 5012000 Arbeitnehmerinnen und Arbeitnehmer | 1.140,27 | 1.200,00 | 1.173,03 | -26,97 | 0,00 |
| | | 5022000 Beiträge zu Versorgungskassen Arbeitnehmer/-innen | 71,69 | 100,00 | 75,89 | -24,11 | 0,00 |
| | | 5032000 Beiträge zur gesetzlichen Sozialversicherung für Arbeitnehmer/-innen | 232,06 | 300,00 | 245,38 | -54,62 | 0,00 |
| | | 5041000 Beihilfen und Unterstützungsleistungen und dgl. für Beschäftigte | 4,59 | 100,00 | 6,00 | -94,00 | 0,00 |
| 51 | 12 | + Versorgungsaufwendungen | 0,00 | 0,00 | 0,00 | 0,00 | 0,00 |
| 52 | 13 | + Aufwendungen für Sach- und Dienstleistungen | 0,00 | 0,00 | 0,00 | 0,00 | 0,00 |
| 57 | 14 | + bilanzielle Abschreibungen | 0,00 | 0,00 | 0,00 | 0,00 | 0,00 |
| 53 | 15 | + Transferaufwendungen | 90,00 | 2.000,00 | 132,00 | -1.868,00 | 0,00 |
| | | 5318000 Zuweisungen und Zuschüsse für lfd. Zwecke übrige Bereiche | 90,00 | 2.000,00 | 132,00 | -1.868,00 | 0,00 |
| 54 | 16 | + sonstige ordentliche Aufwendungen | 0,00 | 0,00 | 0,00 | 0,00 | 0,00 |
| | 17 | davon Verfügungsmittel | 0,00 | 0,00 | 0,00 | 0,00 | 0,00 |
| | 18 | = ordentliche Aufwendungen (= Zeilen 11 bis 16) | 1.538,61 | 3.700,00 | 1.632,30 | -2.067,70 | 0,00 |
| | 19 | = Ergebnis der laufenden Verwaltungstätigkeit (= Zeilen 10 / 18) | -1.538,61 | -3.700,00 | -1.632,30 | 2.067,70 | 0,00 |
| 46 | 20 | + Finanzerträge | 0,00 | 0,00 | 0,00 | 0,00 | ---- |
| 55 | 21 | - Zinsen und sonstige Finanzaufwendungen | 0,00 | 0,00 | 0,00 | 0,00 | 0,00 |
| | 22 | = Finanzergebnis (= Zeilen 20 und 21) | 0,00 | 0,00 | 0,00 | 0,00 | 0,00 |
| | 23 | = ordentliches Ergebnis (= Zeilen 19 und 22) | -1.538,61 | -3.700,00 | -1.632,30 | 2.067,70 | 0,00 |
| 49 | 24 | + außerordentliche Erträge | 0,00 | 0,00 | 0,00 | 0,00 | ---- |
| 59 | 25 | - außerordentliche Aufwendungen | 0,00 | 0,00 | 0,00 | 0,00 | 0,00 |
| | 26 | = außerordentliches Ergebnis (= Zeilen 24 und 25) | 0,00 | 0,00 | 0,00 | 0,00 | 0,00 |
| | 27 | = Ergebnis vor Berücksichtigung der internen Leistungsbeziehungen (= Zeilen 23 und 26) | -1.538,61 | -3.700,00 | -1.632,30 | 2.067,70 | 0,00 |
| 48 | 28 | + Erträge aus internen Leistungsbeziehungen | 0,00 | 0,00 | 0,00 | 0,00 | ---- |
| 58 | 29 | - Aufwendungen aus internen Leistungsbeziehungen | 0,00 | 0,00 | 0,00 | 0,00 | ---- |
| | 30 | = Ergebnis (= Zeilen 27, 28, 29) | -1.538,61 | -3.700,00 | -1.632,30 | 2.067,70 | 0,00 |

Teilergebnisrechnung 2021

Gemeinde: 01 Gemeinde Flintbek

| | | |
|---------------------|-------|---|
| Hauptproduktbereich | 3 | Soziales und Jugend |
| Produktbereich | 36 | Kinder-, Jugend- und Familienhilfe |
| Produktgruppe | 365 | Tageseinrichtungen für Kinder |
| Produkt | 36501 | Gemeindekindertagesstätte "Ich und Du", Butenschönsredder |

| Ertrags- und Aufwandsarten | | | Ergebnis des Vorjahres | Fortge- schriebener Ansatz des Haushalts- jahres | Ist- Ergebnis des Haushalts- jahres | Vergleich Ansatz / Ist (Spalte 5 / Spalte 6) | übertragene Ermächti- gungen |
|----------------------------|----|--|------------------------------|--|---|---|------------------------------------|
| | | | 2020 | 2021 | 2021 | 2021 | 2022 |
| | | | in EUR | in EUR | in EUR | in EUR | in EUR |
| 1 | 2 | 3 | 4 | 5 | 6 | 7 | 8 |
| 40 | 1 | Steuern und ähnliche Abgaben | 0,00 | 0,00 | 0,00 | 0,00 | ----- |
| 41 | 2 | + Zuwendungen und allgemeine Umlagen | 1.022,58 | 1.000,00 | 1.022,58 | 22,58 | ----- |
| | | <i>4162000 Erträge aus der Auflösung von Sonderposten aus Zuweisungen</i> | <i>1.022,58</i> | <i>1.000,00</i> | <i>1.022,58</i> | <i>22,58</i> | <i>-----</i> |
| 42 | 3 | + sonstige Transfererträge | 0,00 | 0,00 | 0,00 | 0,00 | ----- |
| 43 | 4 | + öffentlich-rechtliche Leistungsentgelte | 0,00 | 0,00 | 0,00 | 0,00 | ----- |
| 441 | 5 | + privatrechtliche Leistungsentgelte | 0,00 | 0,00 | 0,00 | 0,00 | ----- |
| 442 | | | | | | | |
| 446 | | | | | | | |
| 448 | 6 | + Kostenerstattungen und Kostenumlagen | 0,00 | 0,00 | 0,00 | 0,00 | ----- |
| 45 | 7 | + sonstige ordentliche Erträge | 0,00 | 0,00 | 0,00 | 0,00 | ----- |
| 471 | 8 | + aktivierte Eigenleistungen | 0,00 | 0,00 | 0,00 | 0,00 | ----- |
| 472 | 9 | +/- Bestandsveränderungen | 0,00 | 0,00 | 0,00 | 0,00 | ----- |
| | 10 | = ordentliche Erträge | 1.022,58 | 1.000,00 | 1.022,58 | 22,58 | ----- |
| 50 | 11 | Personalaufwendungen | 7.794,34 | 0,00 | 0,00 | 0,00 | 0,00 |
| | | <i>5012000 Arbeitnehmerinnen und Arbeitnehmer</i> | <i>6.142,49</i> | <i>0,00</i> | <i>0,00</i> | <i>0,00</i> | <i>0,00</i> |
| | | <i>5022000 Beiträge zu Versorgungskassen Arbeitnehmer/-innen</i> | <i>396,18</i> | <i>0,00</i> | <i>0,00</i> | <i>0,00</i> | <i>0,00</i> |
| | | <i>5032000 Beiträge zur gesetzlichen Sozialversicherung für Arbeitnehmer/-innen</i> | <i>1.229,22</i> | <i>0,00</i> | <i>0,00</i> | <i>0,00</i> | <i>0,00</i> |
| | | <i>5041000 Beihilfen und Unterstützungsleistungen und dgl. für Beschäftigte</i> | <i>26,45</i> | <i>0,00</i> | <i>0,00</i> | <i>0,00</i> | <i>0,00</i> |
| 51 | 12 | + Versorgungsaufwendungen | 0,00 | 0,00 | 0,00 | 0,00 | 0,00 |
| 52 | 13 | + Aufwendungen für Sach- und Dienstleistungen | 0,00 | 0,00 | 0,00 | 0,00 | 0,00 |
| 57 | 14 | + bilanzielle Abschreibungen | 0,00 | 0,00 | 0,00 | 0,00 | 0,00 |
| 53 | 15 | + Transferaufwendungen | 0,00 | 0,00 | 0,00 | 0,00 | 0,00 |
| 54 | 16 | + sonstige ordentliche Aufwendungen | 0,00 | 0,00 | 0,00 | 0,00 | 0,00 |
| | 17 | davon Verfügungsmittel | 0,00 | 0,00 | 0,00 | 0,00 | 0,00 |
| | 18 | = ordentliche Aufwendungen (= Zeilen 11 bis 16) | 7.794,34 | 0,00 | 0,00 | 0,00 | 0,00 |
| | 19 | = Ergebnis der laufenden Verwaltungstätigkeit (= Zeilen 10 / 18) | -6.771,76 | 1.000,00 | 1.022,58 | 22,58 | 0,00 |
| 46 | 20 | + Finanzerträge | 0,00 | 0,00 | 0,00 | 0,00 | ----- |
| 55 | 21 | - Zinsen und sonstige Finanzaufwendungen | 0,00 | 0,00 | 0,00 | 0,00 | 0,00 |
| | 22 | = Finanzergebnis (= Zeilen 20 und 21) | 0,00 | 0,00 | 0,00 | 0,00 | 0,00 |
| | 23 | = ordentliches Ergebnis (= Zeilen 19 und 22) | -6.771,76 | 1.000,00 | 1.022,58 | 22,58 | 0,00 |
| 49 | 24 | + außerordentliche Erträge | 0,00 | 0,00 | 0,00 | 0,00 | ----- |
| 59 | 25 | - außerordentliche Aufwendungen | 0,00 | 0,00 | 0,00 | 0,00 | 0,00 |
| | 26 | = außerordentliches Ergebnis (= Zeilen 24 und 25) | 0,00 | 0,00 | 0,00 | 0,00 | 0,00 |
| | 27 | = Ergebnis vor Berücksichtigung der internen Leistungsbeziehungen (= Zeilen 23 und 26) | -6.771,76 | 1.000,00 | 1.022,58 | 22,58 | 0,00 |
| 48 | 28 | + Erträge aus internen Leistungsbeziehungen | 0,00 | 0,00 | 0,00 | 0,00 | ----- |
| 58 | 29 | - Aufwendungen aus internen Leistungsbeziehungen | 0,00 | 0,00 | 0,00 | 0,00 | ----- |
| | 30 | = Ergebnis (= Zeilen 27, 28, 29) | -6.771,76 | 1.000,00 | 1.022,58 | 22,58 | 0,00 |

Teilergebnisrechnung 2021

Gemeinde: 01 Gemeinde Flintbek

| | | |
|---------------------|-------|------------------------------------|
| Hauptproduktbereich | 3 | Soziales und Jugend |
| Produktbereich | 36 | Kinder-, Jugend- und Familienhilfe |
| Produktgruppe | 365 | Tageseinrichtungen für Kinder |
| Produkt | 36502 | Förderung Kinder |

| Ertrags- und Aufwandsarten | | | Ergebnis des Vorjahres | Fortge- schriebener Ansatz des Haushalts- jahres | Ist- Ergebnis des Haushalts- jahres | Vergleich Ansatz / Ist (Spalte 5 / Spalte 6) | übertragene Ermächti- gungen |
|----------------------------|----|---|------------------------------|--|---|---|------------------------------------|
| | | | 2020 | 2021 | 2021 | 2021 | 2022 |
| | | | in EUR | in EUR | in EUR | in EUR | in EUR |
| 1 | 2 | 3 | 4 | 5 | 6 | 7 | 8 |
| 40 | 1 | Steuern und ähnliche Abgaben | 0,00 | 0,00 | 0,00 | 0,00 | ---- |
| 41 | 2 | + Zuwendungen und allgemeine Umlagen | 0,00 | 0,00 | 0,00 | 0,00 | ---- |
| 42 | 3 | + sonstige Transfererträge | 0,00 | 0,00 | 0,00 | 0,00 | ---- |
| 43 | 4 | + öffentlich-rechtliche Leistungsentgelte | 0,00 | 0,00 | 0,00 | 0,00 | ---- |
| 441 | 5 | + privatrechtliche Leistungsentgelte | 0,00 | 0,00 | 0,00 | 0,00 | ---- |
| 442 | | | | | | | |
| 446 | | | | | | | |
| 448 | 6 | + Kostenerstattungen und Kostenumlagen | 452.675,11 | 1.691.400,00 | 1.768.249,64 | 76.849,64 | ---- |
| | | 4481000 Erträge aus Kostenerstattungen, Kostenumlagen Lan | 358.946,28 | 1.653.700,00 | 1.725.715,45 | 72.015,45 | ---- |
| | | 4482000 Erträge aus Kostenerstattungen, Kostenumlagen Gemeinden (GV) | 93.728,83 | 37.700,00 | 42.534,19 | 4.834,19 | ---- |
| 45 | 7 | + sonstige ordentliche Erträge | 0,00 | 0,00 | 0,00 | 0,00 | ---- |
| 471 | 8 | + aktivierte Eigenleistungen | 0,00 | 0,00 | 0,00 | 0,00 | ---- |
| 472 | 9 | +/- Bestandsveränderungen | 0,00 | 0,00 | 0,00 | 0,00 | ---- |
| | 10 | = ordentliche Erträge | 452.675,11 | 1.691.400,00 | 1.768.249,64 | 76.849,64 | ---- |
| 50 | 11 | Personalaufwendungen | 6.558,74 | 27.900,00 | 23.606,85 | -4.293,15 | 0,00 |
| | | 5012000 Arbeitnehmerinnen und Arbeitnehmer | 5.134,04 | 21.600,00 | 18.662,57 | -2.937,43 | 0,00 |
| | | 5022000 Beiträge zu Versorgungskassen Arbeitnehmer/-innen | 343,43 | 1.500,00 | 1.501,02 | 1,02 | 0,00 |
| | | 5032000 Beiträge zur gesetzlichen Sozialversicherung für Arbeitnehmer/-innen | 1.059,97 | 4.700,00 | 3.362,61 | -1.337,39 | 0,00 |
| | | 5041000 Beihilfen und Unterstützungsleistungen und dgl. für Beschäftigte | 21,30 | 100,00 | 80,65 | -19,35 | 0,00 |
| 51 | 12 | + Versorgungsaufwendungen | 0,00 | 0,00 | 0,00 | 0,00 | 0,00 |
| 52 | 13 | + Aufwendungen für Sach- und Dienstleistungen | 0,00 | 0,00 | 0,00 | 0,00 | 0,00 |
| 57 | 14 | + bilanzielle Abschreibungen | 12.268,43 | 12.100,00 | 12.268,43 | 168,43 | 0,00 |
| | | 5741000 Abschreibungen auf geleistete Zuwendungen (aktive Rechnungsabgrenzung) | 12.268,43 | 12.100,00 | 12.268,43 | 168,43 | 0,00 |
| 53 | 15 | + Transferaufwendungen | 1.255.074,31 | 2.840.200,00 | 3.116.876,41 | 276.676,41 | 0,00 |
| | | 5318000 Zuweisungen und Zuschüsse für lfd. Zwecke übrige Bereiche | 1.255.074,31 | 2.840.200,00 | 3.116.876,41 | 276.676,41 | 0,00 |
| 54 | 16 | + sonstige ordentliche Aufwendungen | 0,00 | 0,00 | 0,00 | 0,00 | 0,00 |
| | 17 | davon Verfügungsmittel | 0,00 | 0,00 | 0,00 | 0,00 | 0,00 |
| | 18 | = ordentliche Aufwendungen (= Zeilen 11 bis 16) | 1.273.901,48 | 2.880.200,00 | 3.152.751,69 | 272.551,69 | 0,00 |
| | 19 | = Ergebnis der laufenden Verwaltungstätigkeit (= Zeilen 10 / 18) | -821.226,37 | -1.188.800,00 | -1.384.502,05 | -195.702,05 | 0,00 |
| 46 | 20 | + Finanzerträge | 0,00 | 0,00 | 0,00 | 0,00 | ---- |
| 55 | 21 | - Zinsen und sonstige Finanzaufwendungen | 0,00 | 0,00 | 0,00 | 0,00 | 0,00 |
| | 22 | = Finanzergebnis (= Zeilen 20 und 21) | 0,00 | 0,00 | 0,00 | 0,00 | 0,00 |
| | 23 | = ordentliches Ergebnis (= Zeilen 19 und 22) | -821.226,37 | -1.188.800,00 | -1.384.502,05 | -195.702,05 | 0,00 |
| 49 | 24 | + außerordentliche Erträge | 0,00 | 0,00 | 0,00 | 0,00 | ---- |
| 59 | 25 | - außerordentliche Aufwendungen | 0,00 | 0,00 | 0,00 | 0,00 | 0,00 |

Teilergebnisrechnung 2021

Gemeinde: 01 Gemeinde Flintbek

Seite :

64

| | | |
|---------------------|-------|------------------------------------|
| Hauptproduktbereich | 3 | Soziales und Jugend |
| Produktbereich | 36 | Kinder-, Jugend- und Familienhilfe |
| Produktgruppe | 365 | Tageseinrichtungen für Kinder |
| Produkt | 36502 | Förderung Kinder |

| Ertrags- und Aufwandsarten | | | Ergebnis des Vorjahres | Fortge- schriebener Ansatz des Haushalts- jahres | Ist- Ergebnis des Haushalts- jahres | Vergleich Ansatz / Ist (Spalte 5 / Spalte 6) | übertragene Ermächti- gungen |
|----------------------------|----|---|------------------------------|--|---|---|------------------------------------|
| | | | 2020 | 2021 | 2021 | 2021 | 2022 |
| | | | in EUR | in EUR | in EUR | in EUR | in EUR |
| 1 | 2 | 3 | 4 | 5 | 6 | 7 | 8 |
| | 26 | = außerordentliches Ergebnis (= Zeilen 24 und 25) | 0,00 | 0,00 | 0,00 | 0,00 | 0,00 |
| | 27 | = Ergebnis vor Berücksichtigung der internen Leistungsbeziehungen (= Zeilen 23 und 26) | -821.226,37 | -1.188.800,00 | -1.384.502,05 | -195.702,05 | 0,00 |
| 48 | 28 | + Erträge aus internen Leistungsbeziehungen | 0,00 | 0,00 | 0,00 | 0,00 | - - - - |
| 58 | 29 | - Aufwendungen aus internen Leistungsbeziehungen | 0,00 | 0,00 | 0,00 | 0,00 | - - - - |
| | 30 | = Ergebnis (= Zeilen 27, 28, 29) | -821.226,37 | -1.188.800,00 | -1.384.502,05 | -195.702,05 | 0,00 |

Teilergebnisrechnung 2021

Gemeinde: 01 Gemeinde Flintbek

| | | |
|---------------------|-------|--|
| Hauptproduktbereich | 3 | Soziales und Jugend |
| Produktbereich | 36 | Kinder-, Jugend- und Familienhilfe |
| Produktgruppe | 365 | Tageseinrichtungen für Kinder |
| Produkt | 36503 | Gemeindekindertagesstätte - Dickkamp 6 |

| Ertrags- und Aufwandsarten | | | Ergebnis des Vorjahres | Fortge- schriebener Ansatz des Haushalts- jahres | Ist- Ergebnis des Haushalts- jahres | Vergleich Ansatz / Ist (Spalte 5 / Spalte 6) | übertragene Ermächti- gungen |
|----------------------------|----|--|------------------------------|--|---|---|------------------------------------|
| | | | 2020 | 2021 | 2021 | 2021 | 2022 |
| | | | in EUR | in EUR | in EUR | in EUR | in EUR |
| 1 | 2 | 3 | 4 | 5 | 6 | 7 | 8 |
| 40 | 1 | Steuern und ähnliche Abgaben | 0,00 | 0,00 | 0,00 | 0,00 | ---- |
| 41 | 2 | + Zuwendungen und allgemeine Umlagen | 495.552,39 | 17.700,00 | 24.131,27 | 6.431,27 | ---- |
| | | 4141000 Zuweisungen und Zuschüsse für lfd. Zwecke Land | 476.091,91 | 0,00 | 6.660,00 | 6.660,00 | ---- |
| | | 4142000 Zuweisungen und Zuschüsse für lfd. Zwecke Gemeinden (GV) | 1.989,27 | 0,00 | 0,00 | 0,00 | ---- |
| | | 4147000 Zuweisungen und Zuschüsse für lfd. Zwecke private Unternehmen | 0,00 | 300,00 | 0,00 | -300,00 | ---- |
| | | 4162000 Erträge aus der Auflösung von Sonderposten aus Zuweisungen | 17.471,27 | 17.400,00 | 17.471,27 | 71,27 | ---- |
| 42 | 3 | + sonstige Transfererträge | 0,00 | 0,00 | 0,00 | 0,00 | ---- |
| 43 | 4 | + öffentlich-rechtliche Leistungsentgelte | 304.701,92 | 300.000,00 | 336.598,66 | 36.598,66 | ---- |
| | | 4321000 Benutzungsgebühren und ähnliche Entgelte | 304.701,92 | 300.000,00 | 336.598,66 | 36.598,66 | ---- |
| 441 442 446 | 5 | + privatrechtliche Leistungsentgelte | 2.135,02 | 100,00 | 14.376,02 | 14.276,02 | ---- |
| | | 4462000 Sonstige privatrechtliche Leistungsentgelte | 2.135,02 | 100,00 | 14.376,02 | 14.276,02 | ---- |
| 448 | 6 | + Kostenerstattungen und Kostenumlagen | 147.646,99 | 1.237.400,00 | 1.240.047,93 | 2.647,93 | ---- |
| | | 4481000 Erträge aus Kostenerstattungen, Kostenumlagen Land | 0,00 | 1.171.400,00 | 1.138.746,30 | -32.653,70 | ---- |
| | | 4482000 Erträge aus Kostenerstattungen, Kostenumlagen Gemeinden (GV) | 54.234,59 | 0,00 | 22.484,05 | 22.484,05 | ---- |
| | | 4484000 Erträge aus Kostenerstattungen, Kostenumlagen sonstiger öffentl. Bereich | 36.602,26 | 0,00 | 4.066,63 | 4.066,63 | ---- |
| | | 4488000 Erträge aus Kostenerstattungen, Kostenumlagen übrige Bereiche, Essengeld | 56.810,14 | 66.000,00 | 74.750,95 | 8.750,95 | ---- |
| 45 | 7 | + sonstige ordentliche Erträge | 0,00 | 0,00 | 0,00 | 0,00 | ---- |
| 471 | 8 | + aktivierte Eigenleistungen | 0,00 | 0,00 | 0,00 | 0,00 | ---- |
| 472 | 9 | +/- Bestandsveränderungen | 0,00 | 0,00 | 0,00 | 0,00 | ---- |
| | 10 | = ordentliche Erträge | 950.036,32 | 1.555.200,00 | 1.615.153,88 | 59.953,88 | ---- |
| 50 | 11 | Personalaufwendungen | 1.264.011,26 | 1.349.500,00 | 1.237.174,01 | -112.325,99 | 0,00 |
| | | 5012000 Arbeitnehmerinnen und Arbeitnehmer | 987.928,49 | 1.064.400,00 | 968.360,28 | -96.039,72 | 0,00 |
| | | 5022000 Beiträge zu Versorgungskassen Arbeitnehmer/-innen | 63.478,22 | 65.100,00 | 62.827,17 | -2.272,83 | 0,00 |
| | | 5032000 Beiträge zur gesetzlichen Sozialversicherung für Arbeitnehmer/-innen | 201.215,61 | 215.500,00 | 196.550,15 | -18.949,85 | 0,00 |
| | | 5041000 Beihilfen und Unterstützungsleistungen und dgl. für Beschäftigte | 11.388,94 | 4.500,00 | 9.436,41 | 4.936,41 | 0,00 |
| 51 | 12 | + Versorgungsaufwendungen | 0,00 | 0,00 | 0,00 | 0,00 | 0,00 |
| 52 | 13 | + Aufwendungen für Sach- und Dienstleistungen | 133.025,37 | 159.300,00 | 169.684,78 | 10.384,78 | 0,00 |
| | | 5211000 Unterhaltung der Grundstücke und baulichen Anlage | 11.960,26 | 18.700,00 | 25.145,79 | 6.445,79 | 0,00 |
| | | 5241000 Bewirtschaftung der Grundstücke, baulichen Anlagen usw.. | 24.496,86 | 20.300,00 | 24.998,04 | 4.698,04 | 0,00 |
| | | 5241100 Bewirtschaftung d. Grundst., Energie, Strom, Gas, Wasser | 16.706,17 | 21.500,00 | 19.603,87 | -1.896,13 | 0,00 |

Teilergebnisrechnung 2021

Gemeinde: 01 Gemeinde Flintbek

| | | |
|---------------------|-------|--|
| Hauptproduktbereich | 3 | Soziales und Jugend |
| Produktbereich | 36 | Kinder-, Jugend- und Familienhilfe |
| Produktgruppe | 365 | Tageseinrichtungen für Kinder |
| Produkt | 36503 | Gemeindekindertagesstätte - Dickkamp 6 |

| Ertrags- und Aufwandsarten | | | Ergebnis des Vorjahres | Fortge- schriebener Ansatz des Haushalts- jahres | Ist- Ergebnis des Haushalts- jahres | Vergleich Ansatz / Ist (Spalte 5 / Spalte 6) | übertragene Ermächti- gungen |
|----------------------------|----|--|------------------------------|--|---|---|------------------------------------|
| | | | 2020 | 2021 | 2021 | 2021 | 2022 |
| | | | in EUR | in EUR | in EUR | in EUR | in EUR |
| 1 | 2 | 3 | 4 | 5 | 6 | 7 | 8 |
| | | 5261000 Dienst- und Schutzkleidung, persönliche Ausrüstungsgegenstände | 0,00 | 300,00 | 325,01 | 25,01 | 0,00 |
| | | 5262000 Aus- und Fortbildung, Umschulung | 1.147,12 | 9.000,00 | 2.450,08 | -6.549,92 | 0,00 |
| | | 5271000 Besondere Verwaltungs- und Betriebsaufwendungen | 4.855,15 | 5.700,00 | 3.054,77 | -2.645,23 | 0,00 |
| | | 5291000 Aufwendungen für sonstige Dienstleistungen | 11.476,25 | 17.800,00 | 15.032,60 | -2.767,40 | 0,00 |
| | | 5291100 Aufwendungen für sonstige Dienstleistung, Essengel | 62.383,56 | 66.000,00 | 79.074,62 | 13.074,62 | 0,00 |
| 57 | 14 | + bilanzielle Abschreibungen | 62.925,70 | 60.000,00 | 57.805,36 | -2.194,64 | 0,00 |
| | | 5711030 Abschreibungen auf bebaute Grundstücke und grundstücksgleiche Rechte | 29.387,04 | 29.400,00 | 29.387,04 | -12,96 | 0,00 |
| | | 5711040 Abschreibungen auf Infrastrukturvermögen | 9.747,24 | 9.800,00 | 9.747,24 | -52,76 | 0,00 |
| | | 5711070 Abschreibungen auf Maschinen und technische Anlagen, Fahrzeuge | 11.824,75 | 11.500,00 | 7.878,88 | -3.621,12 | 0,00 |
| | | 5711080 Abschreibungen auf Betriebs- und Geschäftsausstatt | 9.735,77 | 9.300,00 | 10.026,41 | 726,41 | 0,00 |
| | | 5731250 Abschreibungen auf Forderungen aus Benutzungsgebühren | 1.100,40 | 0,00 | 750,21 | 750,21 | 0,00 |
| | | 5731630 Abschreibungen auf Forderungen aus Erträge aus Kostenerstattungen, Kostenumlagen | 1.130,50 | 0,00 | 15,58 | 15,58 | 0,00 |
| 53 | 15 | + Transferaufwendungen | 0,00 | 0,00 | 0,00 | 0,00 | 0,00 |
| 54 | 16 | + sonstige ordentliche Aufwendungen | 16.050,40 | 19.500,00 | 26.659,89 | 7.159,89 | 0,00 |
| | | 5431000 Geschäftsaufwendungen | 6.173,05 | 10.500,00 | 15.542,94 | 5.042,94 | 0,00 |
| | | 5441000 Steuern, Versicherungen, Schadensfälle | 9.000,80 | 9.000,00 | 9.219,20 | 219,20 | 0,00 |
| | | 5473250 Aufwendungen aus Einzelwertberichtigungen auf Forderungen aus Benutzungsgebühren | 598,00 | 0,00 | 1.230,00 | 1.230,00 | 0,00 |
| | | 5473630 Aufwendungen aus Einzelwertberichtigungen auf Forderungen aus Erträge aus Kosten | 278,55 | 0,00 | 667,75 | 667,75 | 0,00 |
| | 17 | davon Verfügungsmittel | 0,00 | 0,00 | 0,00 | 0,00 | 0,00 |
| | 18 | = ordentliche Aufwendungen (= Zeilen 11 bis 16) | 1.476.012,73 | 1.588.300,00 | 1.491.324,04 | -96.975,96 | 0,00 |
| | 19 | = Ergebnis der laufenden Verwaltungstätigkeit (= Zeilen 10 / 18) | -525.976,41 | -33.100,00 | 123.829,84 | 156.929,84 | 0,00 |
| 46 | 20 | + Finanzerträge | 0,00 | 0,00 | 0,00 | 0,00 | ---- |
| 55 | 21 | - Zinsen und sonstige Finanzaufwendungen | 0,00 | 0,00 | 0,00 | 0,00 | 0,00 |
| | 22 | = Finanzergebnis (= Zeilen 20 und 21) | 0,00 | 0,00 | 0,00 | 0,00 | 0,00 |
| | 23 | = ordentliches Ergebnis (= Zeilen 19 und 22) | -525.976,41 | -33.100,00 | 123.829,84 | 156.929,84 | 0,00 |
| 49 | 24 | + außerordentliche Erträge | 0,00 | 0,00 | 0,00 | 0,00 | ---- |
| 59 | 25 | - außerordentliche Aufwendungen | 0,00 | 0,00 | 0,00 | 0,00 | 0,00 |
| | 26 | = außerordentliches Ergebnis (= Zeilen 24 und 25) | 0,00 | 0,00 | 0,00 | 0,00 | 0,00 |
| | 27 | = Ergebnis vor Berücksichtigung der internen Leistungsbeziehungen (= Zeilen 23 und 26) | -525.976,41 | -33.100,00 | 123.829,84 | 156.929,84 | 0,00 |
| 48 | 28 | + Erträge aus internen Leistungsbeziehungen | 0,00 | 0,00 | 0,00 | 0,00 | ---- |
| 58 | 29 | - Aufwendungen aus internen Leistungsbeziehungen | 9.589,81 | 8.000,00 | 17.178,55 | 9.178,55 | ---- |
| | | 5811000 Aufwendungen aus internen Leistungsbeziehungen | 9.589,81 | 8.000,00 | 17.178,55 | 9.178,55 | ---- |

Teilergebnisrechnung 2021

Gemeinde: 01 Gemeinde Flintbek

Seite : 67

| | | |
|---------------------|-------|---|
| Hauptproduktbereich | 3 | Soziales und Jugend |
| Produktbereich | 36 | Kinder-, Jugend- und Familienhilfe |
| Produktgruppe | 365 | Tageseinrichtungen für Kinder |
| Produkt | 36503 | Gemeindekindertagesstätte - Dickskamp 6 |

| Ertrags- und Aufwandsarten | | | Ergebnis des Vorjahres | Fortge- schriebener Ansatz des Haushalts- jahres | Ist- Ergebnis des Haushalts- jahres | Vergleich Ansatz / Ist (Spalte 5 / Spalte 6) | übertragene Ermächti- gungen |
|----------------------------|----|----------------------------------|------------------------------|--|---|---|------------------------------------|
| | | | 2020 | 2021 | 2021 | 2021 | 2022 |
| | | | in EUR | in EUR | in EUR | in EUR | in EUR |
| 1 | 2 | 3 | 4 | 5 | 6 | 7 | 8 |
| | 30 | = Ergebnis (= Zeilen 27, 28, 29) | -535.566,22 | -41.100,00 | 106.651,29 | 147.751,29 | 0,00 |

Teilergebnisrechnung 2021

Gemeinde: 01 Gemeinde Flintbek

| | | |
|---------------------|-------|------------------------------------|
| Hauptproduktbereich | 3 | Soziales und Jugend |
| Produktbereich | 36 | Kinder-, Jugend- und Familienhilfe |
| Produktgruppe | 365 | Tageseinrichtungen für Kinder |
| Produkt | 36504 | Kinderbetreuung in Voorde |

| Ertrags- und Aufwandsarten | | | Ergebnis des Vorjahres | Fortge- schriebener Ansatz des Haushalts- jahres | Ist- Ergebnis des Haushalts- jahres | Vergleich Ansatz / Ist (Spalte 5 / Spalte 6) | übertragene Ermächti- gungen |
|----------------------------|----|--|------------------------------|--|---|---|------------------------------------|
| | | | 2020 | 2021 | 2021 | 2021 | 2022 |
| | | | in EUR | in EUR | in EUR | in EUR | in EUR |
| 1 | 2 | 3 | 4 | 5 | 6 | 7 | 8 |
| 40 | 1 | Steuern und ähnliche Abgaben | 0,00 | 0,00 | 0,00 | 0,00 | ----- |
| 41 | 2 | + Zuwendungen und allgemeine Umlagen | 0,00 | 0,00 | 0,00 | 0,00 | ----- |
| 42 | 3 | + sonstige Transfererträge | 0,00 | 0,00 | 0,00 | 0,00 | ----- |
| 43 | 4 | + öffentlich-rechtliche Leistungsentgelte | 0,00 | 0,00 | 0,00 | 0,00 | ----- |
| 441 | 5 | + privatrechtliche Leistungsentgelte | 0,00 | 0,00 | 7.440,00 | 7.440,00 | ----- |
| 442 | | | | | | | |
| 446 | | 4462000 Sonstige privatrechtliche Leistungsentgelte | 0,00 | 0,00 | 7.440,00 | 7.440,00 | ----- |
| 448 | 6 | + Kostenerstattungen und Kostenumlagen | 0,00 | 0,00 | 0,00 | 0,00 | ----- |
| 45 | 7 | + sonstige ordentliche Erträge | 0,00 | 0,00 | 0,00 | 0,00 | ----- |
| 471 | 8 | + aktivierte Eigenleistungen | 0,00 | 0,00 | 0,00 | 0,00 | ----- |
| 472 | 9 | +/- Bestandsveränderungen | 0,00 | 0,00 | 0,00 | 0,00 | ----- |
| | 10 | = ordentliche Erträge | 0,00 | 0,00 | 7.440,00 | 7.440,00 | ----- |
| 50 | 11 | Personalaufwendungen | 0,00 | 0,00 | 0,00 | 0,00 | 0,00 |
| 51 | 12 | + Versorgungsaufwendungen | 0,00 | 0,00 | 0,00 | 0,00 | 0,00 |
| 52 | 13 | + Aufwendungen für Sach- und Dienstleistungen | 0,00 | 65.400,00 | 67.021,74 | 1.621,74 | 0,00 |
| | | 5211000 Unterhaltung der Grundstücke und baulichen Anlage | 0,00 | 50.000,00 | 50.266,35 | 266,35 | 0,00 |
| | | 5231000 Mieten und Pachten | 0,00 | 15.400,00 | 14.880,00 | -520,00 | 0,00 |
| | | 5241100 Bewirtschaftung d. Grundst., Energie, Strom, Gas, Wasser | 0,00 | 0,00 | 1.875,39 | 1.875,39 | 0,00 |
| 57 | 14 | + bilanzielle Abschreibungen | 0,00 | 0,00 | 284,33 | 284,33 | 0,00 |
| | | 5711070 Abschreibungen auf Maschinen und technische Anlagen, Fahrzeuge | 0,00 | 0,00 | 250,07 | 250,07 | 0,00 |
| | | 5711080 Abschreibungen auf Betriebs- und Geschäftsausstatt | 0,00 | 0,00 | 34,26 | 34,26 | 0,00 |
| 53 | 15 | + Transferaufwendungen | 0,00 | 0,00 | 0,00 | 0,00 | 0,00 |
| 54 | 16 | + sonstige ordentliche Aufwendungen | 0,00 | 0,00 | 0,00 | 0,00 | 0,00 |
| | 17 | davon Verfügungsmittel | 0,00 | 0,00 | 0,00 | 0,00 | 0,00 |
| | 18 | = ordentliche Aufwendungen (= Zeilen 11 bis 16) | 0,00 | 65.400,00 | 67.306,07 | 1.906,07 | 0,00 |
| | 19 | = Ergebnis der laufenden Verwaltungstätigkeit (= Zeilen 10 / 18) | 0,00 | -65.400,00 | -59.866,07 | 5.533,93 | 0,00 |
| 46 | 20 | + Finanzerträge | 0,00 | 0,00 | 0,00 | 0,00 | ----- |
| 55 | 21 | - Zinsen und sonstige Finanzaufwendungen | 0,00 | 0,00 | 0,00 | 0,00 | 0,00 |
| | 22 | = Finanzergebnis (= Zeilen 20 und 21) | 0,00 | 0,00 | 0,00 | 0,00 | 0,00 |
| | 23 | = ordentliches Ergebnis (= Zeilen 19 und 22) | 0,00 | -65.400,00 | -59.866,07 | 5.533,93 | 0,00 |
| 49 | 24 | + außerordentliche Erträge | 0,00 | 0,00 | 0,00 | 0,00 | ----- |
| 59 | 25 | - außerordentliche Aufwendungen | 0,00 | 0,00 | 0,00 | 0,00 | 0,00 |
| | 26 | = außerordentliches Ergebnis (= Zeilen 24 und 25) | 0,00 | 0,00 | 0,00 | 0,00 | 0,00 |
| | 27 | = Ergebnis vor Berücksichtigung der internen Leistungsbeziehungen (= Zeilen 23 und 26) | 0,00 | -65.400,00 | -59.866,07 | 5.533,93 | 0,00 |
| 48 | 28 | + Erträge aus internen Leistungsbeziehungen | 0,00 | 0,00 | 0,00 | 0,00 | ----- |

Teilergebnisrechnung 2021

Gemeinde: 01 Gemeinde Flintbek

Seite : 69

| | | |
|---------------------|-------|------------------------------------|
| Hauptproduktbereich | 3 | Soziales und Jugend |
| Produktbereich | 36 | Kinder-, Jugend- und Familienhilfe |
| Produktgruppe | 365 | Tageseinrichtungen für Kinder |
| Produkt | 36504 | Kinderbetreuung in Voorde |

| Ertrags- und Aufwandsarten | | | Ergebnis des Vorjahres | Fortge- schriebener Ansatz des Haushalts- jahres | Ist- Ergebnis des Haushalts- jahres | Vergleich Ansatz / Ist (Spalte 5 / Spalte 6) | übertragene Ermächti- gungen |
|----------------------------|----|--|------------------------------|--|---|---|------------------------------------|
| | | | 2020 | 2021 | 2021 | 2021 | 2022 |
| | | | in EUR | in EUR | in EUR | in EUR | in EUR |
| 1 | 2 | 3 | 4 | 5 | 6 | 7 | 8 |
| 58 | 29 | - Aufwendungen aus internen Leistungsbeziehungen | 0,00 | 0,00 | 0,00 | 0,00 | - - - - |
| | 30 | = Ergebnis (= Zeilen 27, 28, 29) | 0,00 | -65.400,00 | -59.866,07 | 5.533,93 | 0,00 |

Teilergebnisrechnung 2021

Gemeinde: 01 Gemeinde Flintbek

| | | |
|---------------------|-------|------------------------------------|
| Hauptproduktbereich | 3 | Soziales und Jugend |
| Produktbereich | 36 | Kinder-, Jugend- und Familienhilfe |
| Produktgruppe | 366 | Einrichtungen der Jugendarbeit |
| Produkt | 36601 | Haus der Jugend |

| Ertrags- und Aufwandsarten | | | Ergebnis des Vorjahres | Fortge- schriebener Ansatz des Haushalts- jahres | Ist- Ergebnis des Haushalts- jahres | Vergleich Ansatz / Ist (Spalte 5 / Spalte 6) | übertragene Ermächti- gungen |
|----------------------------|----|--|------------------------------|--|---|---|------------------------------------|
| | | | 2020 | 2021 | 2021 | 2021 | 2022 |
| | | | in EUR | in EUR | in EUR | in EUR | in EUR |
| 1 | 2 | 3 | 4 | 5 | 6 | 7 | 8 |
| 40 | 1 | Steuern und ähnliche Abgaben | 0,00 | 0,00 | 0,00 | 0,00 | ---- |
| 41 | 2 | + Zuwendungen und allgemeine Umlagen | 1.501,43 | 1.500,00 | 60.281,03 | 58.781,03 | ---- |
| | | 4141000 Zuweisungen und Zuschüsse für lfd. Zwecke Land | 0,00 | 0,00 | 58.597,62 | 58.597,62 | ---- |
| | | 4162000 Erträge aus der Auflösung von Sonderposten aus Zuweisungen | 1.501,43 | 1.500,00 | 1.683,41 | 183,41 | ---- |
| 42 | 3 | + sonstige Transfererträge | 0,00 | 0,00 | 0,00 | 0,00 | ---- |
| 43 | 4 | + öffentlich-rechtliche Leistungsentgelte | 0,00 | 0,00 | 0,00 | 0,00 | ---- |
| 441 | 5 | + privatrechtliche Leistungsentgelte | -213,64 | 0,00 | 1.648,42 | 1.648,42 | ---- |
| 442 | | | | | | | |
| 446 | | 4461000 Sonstige privatrechtliche Leistungsentgelte | -213,64 | 0,00 | 1.648,42 | 1.648,42 | ---- |
| 448 | 6 | + Kostenerstattungen und Kostenumlagen | 0,00 | 0,00 | 0,00 | 0,00 | ---- |
| 45 | 7 | + sonstige ordentliche Erträge | 0,00 | 0,00 | 0,00 | 0,00 | ---- |
| 471 | 8 | + aktivierte Eigenleistungen | 0,00 | 0,00 | 0,00 | 0,00 | ---- |
| 472 | 9 | +/- Bestandsveränderungen | 0,00 | 0,00 | 0,00 | 0,00 | ---- |
| | 10 | = ordentliche Erträge | 1.287,79 | 1.500,00 | 61.929,45 | 60.429,45 | ---- |
| 50 | 11 | Personalaufwendungen | 56.064,57 | 31.700,00 | 60.252,89 | 28.552,89 | 0,00 |
| | | 5012000 Arbeitnehmerinnen und Arbeitnehmer | 44.261,20 | 24.500,00 | 47.219,63 | 22.719,63 | 0,00 |
| | | 5022000 Beiträge zu Versorgungskassen Arbeitnehmer/-innen | 2.802,33 | 1.700,00 | 3.068,01 | 1.368,01 | 0,00 |
| | | 5032000 Beiträge zur gesetzlichen Sozialversicherung für Arbeitnehmer/-innen | 8.816,20 | 5.300,00 | 9.717,50 | 4.417,50 | 0,00 |
| | | 5041000 Beihilfen und Unterstützungsleistungen und dgl. für Beschäftigte | 184,84 | 200,00 | 247,75 | 47,75 | 0,00 |
| 51 | 12 | + Versorgungsaufwendungen | 0,00 | 0,00 | 0,00 | 0,00 | 0,00 |
| 52 | 13 | + Aufwendungen für Sach- und Dienstleistungen | 11.243,84 | 15.500,00 | 61.566,50 | 46.066,50 | 0,00 |
| | | 5211000 Unterhaltung der Grundstücke und baulichen Anlage | 2.219,86 | 600,00 | 54.611,09 | 54.011,09 | 0,00 |
| | | 5241000 Bewirtschaftung der Grundstücke, baulichen Anlagen usw.. | 5.451,79 | 5.200,00 | 4.298,60 | -901,40 | 0,00 |
| | | 5241100 Bewirtschaftung d. Grundst., Energie, Strom, Gas, Wasser | 1.353,75 | 7.000,00 | 1.521,41 | -5.478,59 | 0,00 |
| | | 5262000 Aus- und Fortbildung, Umschulung | 0,00 | 400,00 | 0,00 | -400,00 | 0,00 |
| | | 5271000 Besondere Verwaltungs- und Betriebsaufwendungen | 1.641,80 | 800,00 | 800,51 | 0,51 | 0,00 |
| | | 5291000 Aufwendungen für sonstige Dienstleistungen | 576,64 | 1.500,00 | 334,89 | -1.165,11 | 0,00 |
| 57 | 14 | + bilanzielle Abschreibungen | 4.689,36 | 4.700,00 | 5.160,33 | 460,33 | 0,00 |
| | | 5711030 Abschreibungen auf bebaute Grundstücke und grundstücksgleiche Rechte | 4.398,23 | 4.400,00 | 4.469,17 | 69,17 | 0,00 |
| | | 5711070 Abschreibungen auf Maschinen und technische Anlagen, Fahrzeuge | 45,80 | 100,00 | 127,98 | 27,98 | 0,00 |
| | | 5711080 Abschreibungen auf Betriebs- und Geschäftsausstatt | 245,33 | 200,00 | 563,18 | 363,18 | 0,00 |
| 53 | 15 | + Transferaufwendungen | 0,00 | 0,00 | 0,00 | 0,00 | 0,00 |
| 54 | 16 | + sonstige ordentliche Aufwendungen | 7.634,33 | 2.000,00 | 2.361,02 | 361,02 | 0,00 |

Teilergebnisrechnung 2021

Gemeinde: 01 Gemeinde Flintbek

| | | |
|---------------------|-------|------------------------------------|
| Hauptproduktbereich | 3 | Soziales und Jugend |
| Produktbereich | 36 | Kinder-, Jugend- und Familienhilfe |
| Produktgruppe | 366 | Einrichtungen der Jugendarbeit |
| Produkt | 36601 | Haus der Jugend |

| Ertrags- und Aufwandsarten | | | Ergebnis des Vorjahres | Fortge- schriebener Ansatz des Haushalts- jahres | Ist- Ergebnis des Haushalts- jahres | Vergleich Ansatz / Ist (Spalte 5 / Spalte 6) | übertragene Ermächti- gungen |
|----------------------------|----|--|------------------------------|--|---|---|------------------------------------|
| | | | 2020 | 2021 | 2021 | 2021 | 2022 |
| | | | in EUR | in EUR | in EUR | in EUR | in EUR |
| 1 | 2 | 3 | 4 | 5 | 6 | 7 | 8 |
| | | 5431000 Geschäftsaufwendungen | 7.634,33 | 2.000,00 | 2.358,02 | 358,02 | 0,00 |
| | | 5471000 Wertveränderung bei Sachanlagen | 0,00 | 0,00 | 3,00 | 3,00 | 0,00 |
| | 17 | davon Verfügungsmittel | 0,00 | 0,00 | 0,00 | 0,00 | 0,00 |
| | 18 | = ordentliche Aufwendungen (= Zeilen 11 bis 16) | 79.632,10 | 53.900,00 | 129.340,74 | 75.440,74 | 0,00 |
| | 19 | = Ergebnis der laufenden Verwaltungstätigkeit (= Zeilen 10 / 18) | -78.344,31 | -52.400,00 | -67.411,29 | -15.011,29 | 0,00 |
| 46 | 20 | + Finanzerträge | 0,00 | 0,00 | 0,00 | 0,00 | - - - - |
| 55 | 21 | - Zinsen und sonstige Finanzaufwendungen | 0,00 | 0,00 | 0,00 | 0,00 | 0,00 |
| | 22 | = Finanzergebnis (= Zeilen 20 und 21) | 0,00 | 0,00 | 0,00 | 0,00 | 0,00 |
| | 23 | = ordentliches Ergebnis (= Zeilen 19 und 22) | -78.344,31 | -52.400,00 | -67.411,29 | -15.011,29 | 0,00 |
| 49 | 24 | + außerordentliche Erträge | 0,00 | 0,00 | 0,00 | 0,00 | - - - - |
| 59 | 25 | - außerordentliche Aufwendungen | 0,00 | 0,00 | 0,00 | 0,00 | 0,00 |
| | 26 | = außerordentliches Ergebnis (= Zeilen 24 und 25) | 0,00 | 0,00 | 0,00 | 0,00 | 0,00 |
| | 27 | = Ergebnis vor Berücksichtigung der internen Leistungsbeziehungen (= Zeilen 23 und 26) | -78.344,31 | -52.400,00 | -67.411,29 | -15.011,29 | 0,00 |
| 48 | 28 | + Erträge aus internen Leistungsbeziehungen | 0,00 | 0,00 | 0,00 | 0,00 | - - - - |
| 58 | 29 | - Aufwendungen aus internen Leistungsbeziehungen | 6.663,30 | 1.000,00 | 8.871,21 | 7.871,21 | - - - - |
| | | 5811000 Aufwendungen aus internen Leistungsbeziehungen | 6.663,30 | 1.000,00 | 8.871,21 | 7.871,21 | - - - - |
| | 30 | = Ergebnis (= Zeilen 27, 28, 29) | -85.007,61 | -53.400,00 | -76.282,50 | -22.882,50 | 0,00 |

Teilergebnisrechnung 2021

Gemeinde: 01 Gemeinde Flintbek

| | | |
|---------------------|-------|---|
| Hauptproduktbereich | 3 | Soziales und Jugend |
| Produktbereich | 36 | Kinder-, Jugend- und Familienhilfe |
| Produktgruppe | 367 | Sonstige Einrichtungen der Kinder-, Jugend- und Familienhilfe |
| Produkt | 36701 | Sonst. Einrichtungen der Kinder-, Jugend- u. Familienhilfe Pflegestützpunkt u. Lotsendienst |

| Ertrags- und Aufwandsarten | | | Ergebnis des Vorjahres | Fortge- schriebener Ansatz des Haushalts- jahres | Ist- Ergebnis des Haushalts- jahres | Vergleich Ansatz / Ist (Spalte 5 / Spalte 6) | übertragene Ermächti- gungen |
|----------------------------|----|---|------------------------------|--|---|---|------------------------------------|
| | | | 2020 | 2021 | 2021 | 2021 | 2022 |
| | | | in EUR | in EUR | in EUR | in EUR | in EUR |
| 1 | 2 | 3 | 4 | 5 | 6 | 7 | 8 |
| 40 | 1 | Steuern und ähnliche Abgaben | 0,00 | 0,00 | 0,00 | 0,00 | ---- |
| 41 | 2 | + Zuwendungen und allgemeine Umlagen | 0,00 | 0,00 | 0,00 | 0,00 | ---- |
| 42 | 3 | + sonstige Transfererträge | 0,00 | 0,00 | 0,00 | 0,00 | ---- |
| 43 | 4 | + öffentlich-rechtliche Leistungsentgelte | 0,00 | 0,00 | 0,00 | 0,00 | ---- |
| 441 | 5 | + privatrechtliche Leistungsentgelte | 0,00 | 0,00 | 0,00 | 0,00 | ---- |
| 442 | | | | | | | |
| 446 | | | | | | | |
| 448 | 6 | + Kostenerstattungen und Kostenumlagen | 31.357,97 | 28.000,00 | 26.849,25 | -1.150,75 | ---- |
| | | 4482000 Erträge aus Kostenerstattungen, Kostenumlagen Gemeinden (GV) | 31.357,97 | 28.000,00 | 26.849,25 | -1.150,75 | ---- |
| 45 | 7 | + sonstige ordentliche Erträge | 0,00 | 0,00 | 0,00 | 0,00 | ---- |
| 471 | 8 | + aktivierte Eigenleistungen | 0,00 | 0,00 | 0,00 | 0,00 | ---- |
| 472 | 9 | +/- Bestandsveränderungen | 0,00 | 0,00 | 0,00 | 0,00 | ---- |
| | 10 | = ordentliche Erträge | 31.357,97 | 28.000,00 | 26.849,25 | -1.150,75 | ---- |
| 50 | 11 | Personalaufwendungen | 36.436,34 | 34.400,00 | 31.870,93 | -2.529,07 | 0,00 |
| | | 5011000 Beamtinnen und Beamte | 3.230,62 | 3.300,00 | 3.350,73 | 50,73 | 0,00 |
| | | 5012000 Arbeitnehmerinnen und Arbeitnehmer | 24.746,01 | 23.500,00 | 21.080,46 | -2.419,54 | 0,00 |
| | | 5021000 Beiträge zu Versorgungskassen für Beamte/Beamtinn | 1.847,75 | 1.200,00 | 1.670,95 | 470,95 | 0,00 |
| | | 5022000 Beiträge zu Versorgungskassen Arbeitnehmer/-innen | 1.576,16 | 1.500,00 | 1.359,68 | -140,32 | 0,00 |
| | | 5032000 Beiträge zur gesetzlichen Sozialversicherung für Arbeitnehmer/-innen | 4.927,37 | 4.800,00 | 4.292,97 | -507,03 | 0,00 |
| | | 5041000 Beihilfen und Unterstützungsleistungen und dgl. für Beschäftigte | 108,43 | 100,00 | 116,14 | 16,14 | 0,00 |
| 51 | 12 | + Versorgungsaufwendungen | 0,00 | 0,00 | 0,00 | 0,00 | 0,00 |
| 52 | 13 | + Aufwendungen für Sach- und Dienstleistungen | 0,00 | 0,00 | 0,00 | 0,00 | 0,00 |
| 57 | 14 | + bilanzielle Abschreibungen | 0,00 | 0,00 | 0,00 | 0,00 | 0,00 |
| 53 | 15 | + Transferaufwendungen | 0,00 | 0,00 | 0,00 | 0,00 | 0,00 |
| 54 | 16 | + sonstige ordentliche Aufwendungen | 0,00 | 0,00 | 0,00 | 0,00 | 0,00 |
| | 17 | davon Verfügungsmittel | 0,00 | 0,00 | 0,00 | 0,00 | 0,00 |
| | 18 | = ordentliche Aufwendungen (= Zeilen 11 bis 16) | 36.436,34 | 34.400,00 | 31.870,93 | -2.529,07 | 0,00 |
| | 19 | = Ergebnis der laufenden Verwaltungstätigkeit (= Zeilen 10 / 18) | -5.078,37 | -6.400,00 | -5.021,68 | 1.378,32 | 0,00 |
| 46 | 20 | + Finanzerträge | 0,00 | 0,00 | 0,00 | 0,00 | ---- |
| 55 | 21 | - Zinsen und sonstige Finanzaufwendungen | 0,00 | 0,00 | 0,00 | 0,00 | 0,00 |
| | 22 | = Finanzergebnis (= Zeilen 20 und 21) | 0,00 | 0,00 | 0,00 | 0,00 | 0,00 |
| | 23 | = ordentliches Ergebnis (= Zeilen 19 und 22) | -5.078,37 | -6.400,00 | -5.021,68 | 1.378,32 | 0,00 |
| 49 | 24 | + außerordentliche Erträge | 0,00 | 0,00 | 0,00 | 0,00 | ---- |
| 59 | 25 | - außerordentliche Aufwendungen | 0,00 | 0,00 | 0,00 | 0,00 | 0,00 |
| | 26 | = außerordentliches Ergebnis (= Zeilen 24 und 25) | 0,00 | 0,00 | 0,00 | 0,00 | 0,00 |
| | 27 | = Ergebnis vor Berücksichtigung der internen Leistungsbeziehungen (= Zeilen 23 und 26) | -5.078,37 | -6.400,00 | -5.021,68 | 1.378,32 | 0,00 |

Teilergebnisrechnung 2021

Gemeinde: 01 Gemeinde Flintbek

Seite : 73

| | | |
|---------------------|-------|---|
| Hauptproduktbereich | 3 | Soziales und Jugend |
| Produktbereich | 36 | Kinder-, Jugend- und Familienhilfe |
| Produktgruppe | 367 | Sonstige Einrichtungen der Kinder-, Jugend- und Familienhilfe |
| Produkt | 36701 | Sonst. Einrichtungen der Kinder-, Jugend- u. Familienhilfe Pflegestützpunkt u. Lotsendienst |

| Ertrags- und Aufwandsarten | | | Ergebnis des Vorjahres | Fortge- schriebener Ansatz des Haushalts- jahres | Ist- Ergebnis des Haushalts- jahres | Vergleich Ansatz / Ist (Spalte 5 / Spalte 6) | übertragene Ermächti- gungen |
|----------------------------|----|---|------------------------------|--|---|---|------------------------------------|
| | | | 2020 | 2021 | 2021 | 2021 | 2022 |
| | | | in EUR | in EUR | in EUR | in EUR | in EUR |
| 1 | 2 | 3 | 4 | 5 | 6 | 7 | 8 |
| 48 | 28 | + Erträge aus internen Leistungsbeziehungen | 0,00 | 0,00 | 0,00 | 0,00 | ---- |
| 58 | 29 | - Aufwendungen aus internen Leistungsbeziehungen | 2.343,49 | 0,00 | 140,89 | 140,89 | ---- |
| | | <i>5811000 Aufwendungen aus internen Leistungsbeziehungen</i> | <i>2.343,49</i> | <i>0,00</i> | <i>140,89</i> | <i>140,89</i> | ---- |
| | 30 | = Ergebnis (= Zeilen 27, 28, 29) | -7.421,86 | -6.400,00 | -5.162,57 | 1.237,43 | 0,00 |

Teilergebnisrechnung 2021

Gemeinde: 01 Gemeinde Flintbek

| | | |
|---------------------|-------|---|
| Hauptproduktbereich | 3 | Soziales und Jugend |
| Produktbereich | 36 | Kinder-, Jugend- und Familienhilfe |
| Produktgruppe | 367 | Sonstige Einrichtungen der Kinder-, Jugend- und Familienhilfe |
| Produkt | 36702 | Sonst. Einrichtungen der Kinder-, Jugend- u. Familienhilfe Schuldnerberatung usw. |

| Ertrags- und Aufwandsarten | | | Ergebnis des Vorjahres | Fortge- schriebener Ansatz des Haushalts- jahres | Ist- Ergebnis des Haushalts- jahres | Vergleich Ansatz / Ist (Spalte 5 / Spalte 6) | übertragene Ermächti- gungen |
|----------------------------|----|--|------------------------------|--|---|---|------------------------------------|
| | | | 2020 | 2021 | 2021 | 2021 | 2022 |
| | | | in EUR | in EUR | in EUR | in EUR | in EUR |
| 1 | 2 | 3 | 4 | 5 | 6 | 7 | 8 |
| 40 | 1 | Steuern und ähnliche Abgaben | 0,00 | 0,00 | 0,00 | 0,00 | ----- |
| 41 | 2 | + Zuwendungen und allgemeine Umlagen | 0,00 | 0,00 | 0,00 | 0,00 | ----- |
| 42 | 3 | + sonstige Transfererträge | 0,00 | 0,00 | 0,00 | 0,00 | ----- |
| 43 | 4 | + öffentlich-rechtliche Leistungsentgelte | 0,00 | 0,00 | 0,00 | 0,00 | ----- |
| 441 | 5 | + privatrechtliche Leistungsentgelte | 0,00 | 0,00 | 0,00 | 0,00 | ----- |
| 442 | | | | | | | |
| 446 | | | | | | | |
| 448 | 6 | + Kostenerstattungen und Kostenumlagen | 0,00 | 0,00 | 0,00 | 0,00 | ----- |
| 45 | 7 | + sonstige ordentliche Erträge | 0,00 | 0,00 | 0,00 | 0,00 | ----- |
| 471 | 8 | + aktivierte Eigenleistungen | 0,00 | 0,00 | 0,00 | 0,00 | ----- |
| 472 | 9 | +/- Bestandsveränderungen | 0,00 | 0,00 | 0,00 | 0,00 | ----- |
| | 10 | = ordentliche Erträge | 0,00 | 0,00 | 0,00 | 0,00 | ----- |
| 50 | 11 | Personalaufwendungen | 0,00 | 0,00 | 0,00 | 0,00 | 0,00 |
| 51 | 12 | + Versorgungsaufwendungen | 0,00 | 0,00 | 0,00 | 0,00 | 0,00 |
| 52 | 13 | + Aufwendungen für Sach- und Dienstleistungen | 0,00 | 0,00 | 0,00 | 0,00 | 0,00 |
| 57 | 14 | + bilanzielle Abschreibungen | 0,00 | 0,00 | 0,00 | 0,00 | 0,00 |
| 53 | 15 | + Transferaufwendungen | 1.330,00 | 1.400,00 | 1.330,00 | -70,00 | 0,00 |
| | | 5318000 Zuweisungen und Zuschüsse für lfd. Zwecke übrige Bereiche | 1.330,00 | 1.400,00 | 1.330,00 | -70,00 | 0,00 |
| 54 | 16 | + sonstige ordentliche Aufwendungen | 0,00 | 0,00 | 0,00 | 0,00 | 0,00 |
| | 17 | davon Verfügungsmittel | 0,00 | 0,00 | 0,00 | 0,00 | 0,00 |
| | 18 | = ordentliche Aufwendungen (= Zeilen 11 bis 16) | 1.330,00 | 1.400,00 | 1.330,00 | -70,00 | 0,00 |
| | 19 | = Ergebnis der laufenden Verwaltungstätigkeit (= Zeilen 10 / 18) | -1.330,00 | -1.400,00 | -1.330,00 | 70,00 | 0,00 |
| 46 | 20 | + Finanzerträge | 0,00 | 0,00 | 0,00 | 0,00 | ----- |
| 55 | 21 | - Zinsen und sonstige Finanzaufwendungen | 0,00 | 0,00 | 0,00 | 0,00 | 0,00 |
| | 22 | = Finanzergebnis (= Zeilen 20 und 21) | 0,00 | 0,00 | 0,00 | 0,00 | 0,00 |
| | 23 | = ordentliches Ergebnis (= Zeilen 19 und 22) | -1.330,00 | -1.400,00 | -1.330,00 | 70,00 | 0,00 |
| 49 | 24 | + außerordentliche Erträge | 0,00 | 0,00 | 0,00 | 0,00 | ----- |
| 59 | 25 | - außerordentliche Aufwendungen | 0,00 | 0,00 | 0,00 | 0,00 | 0,00 |
| | 26 | = außerordentliches Ergebnis (= Zeilen 24 und 25) | 0,00 | 0,00 | 0,00 | 0,00 | 0,00 |
| | 27 | = Ergebnis vor Berücksichtigung der internen Leistungsbeziehungen (= Zeilen 23 und 26) | -1.330,00 | -1.400,00 | -1.330,00 | 70,00 | 0,00 |
| 48 | 28 | + Erträge aus internen Leistungsbeziehungen | 0,00 | 0,00 | 0,00 | 0,00 | ----- |
| 58 | 29 | - Aufwendungen aus internen Leistungsbeziehungen | 0,00 | 0,00 | 0,00 | 0,00 | ----- |
| | 30 | = Ergebnis (= Zeilen 27, 28, 29) | -1.330,00 | -1.400,00 | -1.330,00 | 70,00 | 0,00 |

Teilergebnisrechnung 2021

Gemeinde: 01 Gemeinde Flintbek

Hauptproduktbereich 4 Gesundheit und Sport
 Produktbereich 42 Sportförderung
 Produktgruppe 421 Förderung des Sports
 Produkt 42101 Förderung des Sports

| Ertrags- und Aufwandsarten | | | Ergebnis des Vorjahres | Fortge- schriebener Ansatz des Haushalts- jahres | Ist- Ergebnis des Haushalts- jahres | Vergleich Ansatz / Ist (Spalte 5 / Spalte 6) | übertragene Ermächti- gungen |
|----------------------------|----|--|------------------------------|--|---|---|------------------------------------|
| | | | 2020 | 2021 | 2021 | 2021 | 2022 |
| | | | in EUR | in EUR | in EUR | in EUR | in EUR |
| 1 | 2 | 3 | 4 | 5 | 6 | 7 | 8 |
| 40 | 1 | Steuern und ähnliche Abgaben | 0,00 | 0,00 | 0,00 | 0,00 | ----- |
| 41 | 2 | + Zuwendungen und allgemeine Umlagen | 0,00 | 0,00 | 0,00 | 0,00 | ----- |
| 42 | 3 | + sonstige Transfererträge | 0,00 | 0,00 | 0,00 | 0,00 | ----- |
| 43 | 4 | + öffentlich-rechtliche Leistungsentgelte | 0,00 | 0,00 | 0,00 | 0,00 | ----- |
| 441 | 5 | + privatrechtliche Leistungsentgelte | 0,00 | 0,00 | 0,00 | 0,00 | ----- |
| 442 | | | | | | | |
| 446 | | | | | | | |
| 448 | 6 | + Kostenerstattungen und Kostenumlagen | 0,00 | 0,00 | 0,00 | 0,00 | ----- |
| 45 | 7 | + sonstige ordentliche Erträge | 0,00 | 0,00 | 0,00 | 0,00 | ----- |
| 471 | 8 | + aktivierte Eigenleistungen | 0,00 | 0,00 | 0,00 | 0,00 | ----- |
| 472 | 9 | +/- Bestandsveränderungen | 0,00 | 0,00 | 0,00 | 0,00 | ----- |
| | 10 | = ordentliche Erträge | 0,00 | 0,00 | 0,00 | 0,00 | ----- |
| 50 | 11 | Personalaufwendungen | 0,00 | 0,00 | 0,00 | 0,00 | 0,00 |
| 51 | 12 | + Versorgungsaufwendungen | 0,00 | 0,00 | 0,00 | 0,00 | 0,00 |
| 52 | 13 | + Aufwendungen für Sach- und Dienstleistungen | 0,00 | 0,00 | 0,00 | 0,00 | 0,00 |
| 57 | 14 | + bilanzielle Abschreibungen | 0,00 | 0,00 | 0,00 | 0,00 | 0,00 |
| 53 | 15 | + Transferaufwendungen | 11.250,00 | 13.800,00 | 13.870,00 | 70,00 | 0,00 |
| | | 5318000 Zuweisungen und Zuschüsse für lfd. Zwecke übrige Bereiche | 11.250,00 | 13.800,00 | 13.870,00 | 70,00 | 0,00 |
| 54 | 16 | + sonstige ordentliche Aufwendungen | 0,00 | 0,00 | 0,00 | 0,00 | 0,00 |
| | 17 | davon Verfügungsmittel | 0,00 | 0,00 | 0,00 | 0,00 | 0,00 |
| | 18 | = ordentliche Aufwendungen (= Zeilen 11 bis 16) | 11.250,00 | 13.800,00 | 13.870,00 | 70,00 | 0,00 |
| | 19 | = Ergebnis der laufenden Verwaltungstätigkeit (= Zeilen 10 / 18) | -11.250,00 | -13.800,00 | -13.870,00 | -70,00 | 0,00 |
| 46 | 20 | + Finanzerträge | 0,00 | 0,00 | 0,00 | 0,00 | ----- |
| 55 | 21 | - Zinsen und sonstige Finanzaufwendungen | 0,00 | 0,00 | 0,00 | 0,00 | 0,00 |
| | 22 | = Finanzergebnis (= Zeilen 20 und 21) | 0,00 | 0,00 | 0,00 | 0,00 | 0,00 |
| | 23 | = ordentliches Ergebnis (= Zeilen 19 und 22) | -11.250,00 | -13.800,00 | -13.870,00 | -70,00 | 0,00 |
| 49 | 24 | + außerordentliche Erträge | 0,00 | 0,00 | 0,00 | 0,00 | ----- |
| 59 | 25 | - außerordentliche Aufwendungen | 0,00 | 0,00 | 0,00 | 0,00 | 0,00 |
| | 26 | = außerordentliches Ergebnis (= Zeilen 24 und 25) | 0,00 | 0,00 | 0,00 | 0,00 | 0,00 |
| | 27 | = Ergebnis vor Berücksichtigung der internen Leistungsbeziehungen (= Zeilen 23 und 26) | -11.250,00 | -13.800,00 | -13.870,00 | -70,00 | 0,00 |
| 48 | 28 | + Erträge aus internen Leistungsbeziehungen | 0,00 | 0,00 | 0,00 | 0,00 | ----- |
| 58 | 29 | - Aufwendungen aus internen Leistungsbeziehungen | 0,00 | 0,00 | 0,00 | 0,00 | ----- |
| | 30 | = Ergebnis (= Zeilen 27, 28, 29) | -11.250,00 | -13.800,00 | -13.870,00 | -70,00 | 0,00 |

Teilergebnisrechnung 2021

Gemeinde: 01 Gemeinde Flintbek

| | | |
|---------------------|-------|---|
| Hauptproduktbereich | 4 | Gesundheit und Sport |
| Produktbereich | 42 | Sportförderung |
| Produktgruppe | 424 | Sportstätten und Bäder |
| Produkt | 42401 | Sportstätten und Bäder, Außensportplätze BSZ einschl. Schießanlage, Eiderkamp |

| Ertrags- und Aufwandsarten | | | Ergebnis des Vorjahres | Fortge- schriebener Ansatz des Haushalts- jahres | Ist- Ergebnis des Haushalts- jahres | Vergleich Ansatz / Ist (Spalte 5 / Spalte 6) | übertragene Ermächti- gungen |
|----------------------------|----|---|------------------------------|--|---|---|------------------------------------|
| | | | 2020 | 2021 | 2021 | 2021 | 2022 |
| | | | in EUR | in EUR | in EUR | in EUR | in EUR |
| 1 | 2 | 3 | 4 | 5 | 6 | 7 | 8 |
| 40 | 1 | Steuern und ähnliche Abgaben | 0,00 | 0,00 | 0,00 | 0,00 | ---- |
| 41 | 2 | + Zuwendungen und allgemeine Umlagen | 9.960,59 | 9.900,00 | 18.153,02 | 8.253,02 | ---- |
| | | <i>4162000 Erträge aus der Auflösung von Sonderposten aus Zuweisungen</i> | 9.960,59 | 9.900,00 | 18.153,02 | 8.253,02 | ---- |
| 42 | 3 | + sonstige Transfererträge | 0,00 | 0,00 | 0,00 | 0,00 | ---- |
| 43 | 4 | + öffentlich-rechtliche Leistungsentgelte | 0,00 | 0,00 | 0,00 | 0,00 | ---- |
| 441 442 446 | 5 | + privatrechtliche Leistungsentgelte | 125,80 | 0,00 | 4.030,80 | 4.030,80 | ---- |
| | | <i>4462000 Sonstige privatrechtliche Leistungsentgelte</i> | 125,80 | 0,00 | 4.030,80 | 4.030,80 | ---- |
| 448 | 6 | + Kostenerstattungen und Kostenumlagen | 0,00 | 0,00 | 0,00 | 0,00 | ---- |
| 45 | 7 | + sonstige ordentliche Erträge | 0,00 | 0,00 | 0,00 | 0,00 | ---- |
| 471 | 8 | + aktivierte Eigenleistungen | 0,00 | 0,00 | 0,00 | 0,00 | ---- |
| 472 | 9 | +/- Bestandsveränderungen | 0,00 | 0,00 | 0,00 | 0,00 | ---- |
| | 10 | = ordentliche Erträge | 10.086,39 | 9.900,00 | 22.183,82 | 12.283,82 | ---- |
| 50 | 11 | Personalaufwendungen | 3.166,34 | 4.600,00 | 3.146,48 | -1.453,52 | 0,00 |
| | | <i>5012000 Arbeitnehmerinnen und Arbeitnehmer</i> | 2.476,25 | 3.600,00 | 2.453,54 | -1.146,46 | 0,00 |
| | | <i>5022000 Beiträge zu Versorgungskassen Arbeitnehmer/-innen</i> | 164,01 | 200,00 | 163,53 | -36,47 | 0,00 |
| | | <i>5032000 Beiträge zur gesetzlichen Sozialversicherung für Arbeitnehmer/-innen</i> | 509,45 | 700,00 | 512,69 | -187,31 | 0,00 |
| | | <i>5041000 Beihilfen und Unterstützungsleistungen und dgl. für Beschäftigte</i> | 16,63 | 100,00 | 16,72 | -83,28 | 0,00 |
| 51 | 12 | + Versorgungsaufwendungen | 0,00 | 0,00 | 0,00 | 0,00 | 0,00 |
| 52 | 13 | + Aufwendungen für Sach- und Dienstleistungen | 27.129,55 | 58.800,00 | 62.582,86 | 3.782,86 | 0,00 |
| | | <i>5221000 Unterhaltung des sonstigen unbeweglichen Vermöge</i> | 26.251,42 | 54.000,00 | 53.333,73 | -666,27 | 0,00 |
| | | <i>5241000 Bewirtschaftung der Grundstücke, baulichen Anlagen usw..</i> | 788,48 | 2.800,00 | 7.943,69 | 5.143,69 | 0,00 |
| | | <i>5271000 Besondere Verwaltungs- und Betriebsaufwendungen</i> | 89,65 | 2.000,00 | 1.305,44 | -694,56 | 0,00 |
| 57 | 14 | + bilanzielle Abschreibungen | 68.355,45 | 68.400,00 | 85.927,83 | 17.527,83 | 0,00 |
| | | <i>5711030 Abschreibungen auf bebaute Grundstücke und grundstücksgleiche Rechte</i> | 63.412,18 | 63.300,00 | 74.095,03 | 10.795,03 | 0,00 |
| | | <i>5711040 Abschreibungen auf Infrastrukturvermögen</i> | 0,00 | 0,00 | 237,77 | 237,77 | 0,00 |
| | | <i>5711070 Abschreibungen auf Maschinen und technische Anlagen, Fahrzeuge</i> | 1.333,09 | 1.400,00 | 1.054,84 | -345,16 | 0,00 |
| | | <i>5711080 Abschreibungen auf Betriebs- und Geschäftsausstatt</i> | 3.610,18 | 3.700,00 | 10.540,19 | 6.840,19 | 0,00 |
| 53 | 15 | + Transferaufwendungen | 0,00 | 0,00 | 0,00 | 0,00 | 0,00 |
| 54 | 16 | + sonstige ordentliche Aufwendungen | 0,00 | 0,00 | 0,00 | 0,00 | 0,00 |
| | 17 | davon Verfügungsmittel | 0,00 | 0,00 | 0,00 | 0,00 | 0,00 |
| | 18 | = ordentliche Aufwendungen (= Zeilen 11 bis 16) | 98.651,34 | 131.800,00 | 151.657,17 | 19.857,17 | 0,00 |
| | 19 | = Ergebnis der laufenden Verwaltungstätigkeit (= Zeilen 10 / 18) | -88.564,95 | -121.900,00 | -129.473,35 | -7.573,35 | 0,00 |

Teilergebnisrechnung 2021

Gemeinde: 01 Gemeinde Flintbek

| | | |
|---------------------|-------|---|
| Hauptproduktbereich | 4 | Gesundheit und Sport |
| Produktbereich | 42 | Sportförderung |
| Produktgruppe | 424 | Sportstätten und Bäder |
| Produkt | 42401 | Sportstätten und Bäder, Außensportplätze BSZ einschl. Schießanlage, Eiderkamp |

| Ertrags- und Aufwandsarten | | | Ergebnis des Vorjahres | Fortge- schriebener Ansatz des Haushalts- jahres | Ist- Ergebnis des Haushalts- jahres | Vergleich Ansatz / Ist (Spalte 5 / Spalte 6) | übertragene Ermächti- gungen |
|----------------------------|----|--|------------------------------|--|---|---|------------------------------------|
| | | | 2020 | 2021 | 2021 | 2021 | 2022 |
| | | | in EUR | in EUR | in EUR | in EUR | in EUR |
| 1 | 2 | 3 | 4 | 5 | 6 | 7 | 8 |
| 46 | 20 | + Finanzerträge | 0,00 | 0,00 | 0,00 | 0,00 | ---- |
| 55 | 21 | - Zinsen und sonstige Finanzaufwendungen | 0,00 | 0,00 | 0,00 | 0,00 | 0,00 |
| | 22 | = Finanzergebnis (= Zeilen 20 und 21) | 0,00 | 0,00 | 0,00 | 0,00 | 0,00 |
| | 23 | = ordentliches Ergebnis (= Zeilen 19 und 22) | -88.564,95 | -121.900,00 | -129.473,35 | -7.573,35 | 0,00 |
| 49 | 24 | + außerordentliche Erträge | 0,00 | 0,00 | 0,00 | 0,00 | ---- |
| 59 | 25 | - außerordentliche Aufwendungen | 73.548,97 | 0,00 | 0,00 | 0,00 | 0,00 |
| | | <i>5911000 Außerordentliche Aufwendungen</i> | <i>73.548,97</i> | <i>0,00</i> | <i>0,00</i> | <i>0,00</i> | <i>0,00</i> |
| | 26 | = außerordentliches Ergebnis (= Zeilen 24 und 25) | -73.548,97 | 0,00 | 0,00 | 0,00 | 0,00 |
| | 27 | = Ergebnis vor Berücksichtigung der internen Leistungsbeziehungen (= Zeilen 23 und 26) | -162.113,92 | -121.900,00 | -129.473,35 | -7.573,35 | 0,00 |
| 48 | 28 | + Erträge aus internen Leistungsbeziehungen | 0,00 | 0,00 | 0,00 | 0,00 | ---- |
| 58 | 29 | - Aufwendungen aus internen Leistungsbeziehungen | 58.221,09 | 70.000,00 | 61.468,55 | -8.531,45 | ---- |
| | | <i>5811000 Aufwendungen aus internen Leistungsbeziehungen</i> | <i>58.221,09</i> | <i>70.000,00</i> | <i>61.468,55</i> | <i>-8.531,45</i> | <i>----</i> |
| | 30 | = Ergebnis (= Zeilen 27, 28, 29) | -220.335,01 | -191.900,00 | -190.941,90 | 958,10 | 0,00 |

Teilergebnisrechnung 2021

Gemeinde: 01 Gemeinde Flintbek

Hauptproduktbereich 4 Gesundheit und Sport
 Produktbereich 42 Sportförderung
 Produktgruppe 424 Sportstätten und Bäder
 Produkt 42402 Sportstätten und Bäder Freibad

| Ertrags- und Aufwandsarten | | | Ergebnis des Vorjahres | Fortge- schriebener Ansatz des Haushalts- jahres | Ist- Ergebnis des Haushalts- jahres | Vergleich Ansatz / Ist (Spalte 5 / Spalte 6) | übertragene Ermächti- gungen |
|----------------------------|----|--|------------------------------|--|---|---|------------------------------------|
| | | | 2020 | 2021 | 2021 | 2021 | 2022 |
| | | | in EUR | in EUR | in EUR | in EUR | in EUR |
| 1 | 2 | 3 | 4 | 5 | 6 | 7 | 8 |
| 40 | 1 | Steuern und ähnliche Abgaben | 0,00 | 0,00 | 0,00 | 0,00 | ---- |
| 41 | 2 | + Zuwendungen und allgemeine Umlagen | 100,00 | 100,00 | 100,00 | 0,00 | ---- |
| | | 4161000 Erträge aus der Auflösung von Sonderposten aus Zuschüssen | 100,00 | 100,00 | 100,00 | 0,00 | ---- |
| 42 | 3 | + sonstige Transfererträge | 0,00 | 0,00 | 0,00 | 0,00 | ---- |
| 43 | 4 | + öffentlich-rechtliche Leistungsentgelte | 4.359,48 | 5.000,00 | 12.756,37 | 7.756,37 | ---- |
| | | 4321000 Benutzungsgebühren und ähnliche Entgelte | 4.359,48 | 5.000,00 | 12.756,37 | 7.756,37 | ---- |
| 441 442 446 | 5 | + privatrechtliche Leistungsentgelte | 479,41 | 300,00 | 2.884,05 | 2.584,05 | ---- |
| | | 4411000 Mieten und Pachten | 68,89 | 0,00 | 500,00 | 500,00 | ---- |
| | | 4462000 Sonstige privatrechtliche Leistungsentgelte 1 | 410,52 | 300,00 | 2.384,05 | 2.084,05 | ---- |
| 448 | 6 | + Kostenerstattungen und Kostenumlagen | 0,00 | 0,00 | 52.207,56 | 52.207,56 | ---- |
| | | 4481000 Erträge aus Kostenerstattungen, Kostenumlagen Lan | 0,00 | 0,00 | 52.207,56 | 52.207,56 | ---- |
| 45 | 7 | + sonstige ordentliche Erträge | 716,10 | 700,00 | 716,10 | 16,10 | ---- |
| | | 4573000 Erträge aus der Auflösung von sonstigen Sonderpost | 716,10 | 700,00 | 716,10 | 16,10 | ---- |
| 471 | 8 | + aktivierte Eigenleistungen | 0,00 | 0,00 | 0,00 | 0,00 | ---- |
| 472 | 9 | +/- Bestandsveränderungen | 0,00 | 0,00 | 0,00 | 0,00 | ---- |
| | 10 | = ordentliche Erträge | 5.654,99 | 6.100,00 | 68.664,08 | 62.564,08 | ---- |
| 50 | 11 | Personalaufwendungen | 18.507,64 | 18.900,00 | 18.209,04 | -690,96 | 0,00 |
| | | 5012000 Arbeitnehmerinnen und Arbeitnehmer | 7.244,61 | 5.400,00 | 5.238,07 | -161,93 | 0,00 |
| | | 5019000 Sonstige Beschäftigte | 9.881,95 | 12.000,00 | 11.521,90 | -478,10 | 0,00 |
| | | 5022000 Beiträge zu Versorgungskassen Arbeitnehmer/-innen | 339,25 | 300,00 | 350,66 | 50,66 | 0,00 |
| | | 5032000 Beiträge zur gesetzlichen Sozialversicherung für Arbeitnehmer/-innen | 1.005,57 | 1.100,00 | 1.057,22 | -42,78 | 0,00 |
| | | 5041000 Beihilfen und Unterstützungsleistungen und dgl. für Beschäftigte | 36,26 | 100,00 | 41,19 | -58,81 | 0,00 |
| 51 | 12 | + Versorgungsaufwendungen | 0,00 | 0,00 | 0,00 | 0,00 | 0,00 |
| 52 | 13 | + Aufwendungen für Sach- und Dienstleistungen | 57.938,33 | 53.200,00 | 32.824,31 | -20.375,69 | 0,00 |
| | | 5211000 Unterhaltung der Grundstücke und baulichen Anlage | 35.999,20 | 21.000,00 | 7.193,23 | -13.806,77 | 0,00 |
| | | 5241000 Bewirtschaftung der Grundstücke, baulichen Anlagen usw.. | 5.728,52 | 8.100,00 | 15.521,63 | 7.421,63 | 0,00 |
| | | 5241100 Bewirtschaftung d. Grundst., Energie, Strom, Gas, Wasser | 15.384,87 | 23.000,00 | 8.954,01 | -14.045,99 | 0,00 |
| | | 5261000 Dienst- und Schutzkleidung, persönliche Ausrüstungsgegenstände | 0,00 | 100,00 | 66,75 | -33,25 | 0,00 |
| | | 5271000 Besondere Verwaltungs- und Betriebsaufwendungen | 825,74 | 1.000,00 | 1.088,69 | 88,69 | 0,00 |
| 57 | 14 | + bilanzielle Abschreibungen | 5.422,12 | 5.500,00 | 5.028,66 | -471,34 | 0,00 |
| | | 5711030 Abschreibungen auf bebaute Grundstücke und grundstücksgleiche Rechte | 1.887,31 | 1.900,00 | 1.212,43 | -687,57 | 0,00 |

Teilergebnisrechnung 2021

Gemeinde: 01 Gemeinde Flintbek

| | | |
|---------------------|-------|--------------------------------|
| Hauptproduktbereich | 4 | Gesundheit und Sport |
| Produktbereich | 42 | Sportförderung |
| Produktgruppe | 424 | Sportstätten und Bäder |
| Produkt | 42402 | Sportstätten und Bäder Freibad |

| Ertrags- und Aufwandsarten | | | Ergebnis des Vorjahres | Fortge- schriebener Ansatz des Haushalts- jahres | Ist- Ergebnis des Haushalts- jahres | Vergleich Ansatz / Ist (Spalte 5 / Spalte 6) | übertragene Ermächti- gungen |
|----------------------------|----|--|------------------------------|--|---|---|------------------------------------|
| | | | 2020 | 2021 | 2021 | 2021 | 2022 |
| | | | in EUR | in EUR | in EUR | in EUR | in EUR |
| 1 | 2 | 3 | 4 | 5 | 6 | 7 | 8 |
| | | 5711040 Abschreibungen auf Infrastrukturvermögen | 654,98 | 700,00 | 654,98 | -45,02 | 0,00 |
| | | 5711070 Abschreibungen auf Maschinen und technische Anlagen, Fahrzeuge | 2.226,43 | 2.200,00 | 2.507,85 | 307,85 | 0,00 |
| | | 5711080 Abschreibungen auf Betriebs- und Geschäftsausstatt | 653,40 | 700,00 | 653,40 | -46,60 | 0,00 |
| 53 | 15 | + Transferaufwendungen | 0,00 | 0,00 | 0,00 | 0,00 | 0,00 |
| 54 | 16 | + sonstige ordentliche Aufwendungen | 919,63 | 300,00 | 152,76 | -147,24 | 0,00 |
| | | 5431000 Geschäftsaufwendungen | 770,76 | 100,00 | 3,89 | -96,11 | 0,00 |
| | | 5441000 Steuern, Versicherungen, Schadensfälle | 148,87 | 200,00 | 148,87 | -51,13 | 0,00 |
| | 17 | davon Verfügungsmittel | 0,00 | 0,00 | 0,00 | 0,00 | 0,00 |
| | 18 | = ordentliche Aufwendungen (= Zeilen 11 bis 16) | 82.787,72 | 77.900,00 | 56.214,77 | -21.685,23 | 0,00 |
| | 19 | = Ergebnis der laufenden Verwaltungstätigkeit (= Zeilen 10 / 18) | -77.132,73 | -71.800,00 | 12.449,31 | 84.249,31 | 0,00 |
| 46 | 20 | + Finanzerträge | 0,00 | 0,00 | 0,00 | 0,00 | ----- |
| 55 | 21 | - Zinsen und sonstige Finanzaufwendungen | 0,00 | 0,00 | 0,00 | 0,00 | 0,00 |
| | 22 | = Finanzergebnis (= Zeilen 20 und 21) | 0,00 | 0,00 | 0,00 | 0,00 | 0,00 |
| | 23 | = ordentliches Ergebnis (= Zeilen 19 und 22) | -77.132,73 | -71.800,00 | 12.449,31 | 84.249,31 | 0,00 |
| 49 | 24 | + außerordentliche Erträge | 0,00 | 0,00 | 0,00 | 0,00 | ----- |
| 59 | 25 | - außerordentliche Aufwendungen | 0,00 | 0,00 | 0,00 | 0,00 | 0,00 |
| | 26 | = außerordentliches Ergebnis (= Zeilen 24 und 25) | 0,00 | 0,00 | 0,00 | 0,00 | 0,00 |
| | 27 | = Ergebnis vor Berücksichtigung der internen Leistungsbeziehungen (= Zeilen 23 und 26) | -77.132,73 | -71.800,00 | 12.449,31 | 84.249,31 | 0,00 |
| 48 | 28 | + Erträge aus internen Leistungsbeziehungen | 0,00 | 0,00 | 0,00 | 0,00 | ----- |
| 58 | 29 | - Aufwendungen aus internen Leistungsbeziehungen | 21.739,86 | 30.000,00 | 22.466,85 | -7.533,15 | ----- |
| | | 5811000 Aufwendungen aus internen Leistungsbeziehungen | 21.739,86 | 30.000,00 | 22.466,85 | -7.533,15 | ----- |
| | 30 | = Ergebnis (= Zeilen 27, 28, 29) | -98.872,59 | -101.800,00 | -10.017,54 | 91.782,46 | 0,00 |

Teilergebnisrechnung 2021

Gemeinde: 01 Gemeinde Flintbek

| | | |
|---------------------|-------|---|
| Hauptproduktbereich | 5 | Gestaltung und Umwelt |
| Produktbereich | 51 | Räumliche Planung und Entwicklung |
| Produktgruppe | 511 | Räumliche Planungs- und Entwicklungsmaßnahmen |
| Produkt | 51101 | Räumliche Planungs- und Entwicklungsmaßnahmen Flächennutzungs- u. Bebauungspläne usw. |

| Ertrags- und Aufwandsarten | | | Ergebnis des Vorjahres | Fortge- schriebener Ansatz des Haushalts- jahres | Ist- Ergebnis des Haushalts- jahres | Vergleich Ansatz / Ist (Spalte 5 / Spalte 6) | übertragene Ermächti- gungen |
|----------------------------|----|--|------------------------------|--|---|---|------------------------------------|
| | | | 2020 | 2021 | 2021 | 2021 | 2022 |
| | | | in EUR | in EUR | in EUR | in EUR | in EUR |
| 1 | 2 | 3 | 4 | 5 | 6 | 7 | 8 |
| 40 | 1 | Steuern und ähnliche Abgaben | 0,00 | 0,00 | 0,00 | 0,00 | ---- |
| 41 | 2 | + Zuwendungen und allgemeine Umlagen | 0,00 | 0,00 | 0,00 | 0,00 | ---- |
| 42 | 3 | + sonstige Transfererträge | 0,00 | 0,00 | 0,00 | 0,00 | ---- |
| 43 | 4 | + öffentlich-rechtliche Leistungsentgelte | 0,00 | 0,00 | 0,00 | 0,00 | ---- |
| 441 | 5 | + privatrechtliche Leistungsentgelte | 0,00 | 0,00 | 0,00 | 0,00 | ---- |
| 442 | | | | | | | |
| 446 | | | | | | | |
| 448 | 6 | + Kostenerstattungen und Kostenumlagen | 462.026,01 | 272.600,00 | 142.780,11 | -129.819,89 | ---- |
| | | 4488000 Erträge aus Kostenerstattungen, Kostenumlagen übrige Bereiche | 462.026,01 | 272.600,00 | 142.780,11 | -129.819,89 | ---- |
| 45 | 7 | + sonstige ordentliche Erträge | 0,00 | 0,00 | 0,00 | 0,00 | ---- |
| 471 | 8 | + aktivierte Eigenleistungen | 0,00 | 0,00 | 0,00 | 0,00 | ---- |
| 472 | 9 | +/- Bestandsveränderungen | 0,00 | 0,00 | 0,00 | 0,00 | ---- |
| | 10 | = ordentliche Erträge | 462.026,01 | 272.600,00 | 142.780,11 | -129.819,89 | ---- |
| 50 | 11 | Personalaufwendungen | 63.679,69 | 90.400,00 | 90.086,35 | -313,65 | 0,00 |
| | | 5012000 Arbeitnehmerinnen und Arbeitnehmer | 50.122,14 | 70.900,00 | 70.791,60 | -108,40 | 0,00 |
| | | 5022000 Beiträge zu Versorgungskassen Arbeitnehmer/-innen | 3.370,51 | 4.600,00 | 4.712,19 | 112,19 | 0,00 |
| | | 5032000 Beiträge zur gesetzlichen Sozialversicherung für Arbeitnehmer/-innen | 9.934,05 | 14.700,00 | 14.184,64 | -515,36 | 0,00 |
| | | 5041000 Beihilfen und Unterstützungsleistungen und dgl. für Beschäftigte | 252,99 | 200,00 | 397,92 | 197,92 | 0,00 |
| 51 | 12 | + Versorgungsaufwendungen | 0,00 | 0,00 | 0,00 | 0,00 | 0,00 |
| 52 | 13 | + Aufwendungen für Sach- und Dienstleistungen | 0,00 | 0,00 | 0,00 | 0,00 | 0,00 |
| 57 | 14 | + bilanzielle Abschreibungen | 0,00 | 0,00 | 0,00 | 0,00 | 0,00 |
| 53 | 15 | + Transferaufwendungen | 0,00 | 0,00 | 0,00 | 0,00 | 0,00 |
| 54 | 16 | + sonstige ordentliche Aufwendungen | 396.254,71 | 627.600,00 | 626.824,66 | -775,34 | 0,00 |
| | | 5431000 Geschäftsaufwendungen | 396.254,71 | 627.600,00 | 626.824,66 | -775,34 | 0,00 |
| | 17 | davon Verfügungsmittel | 0,00 | 0,00 | 0,00 | 0,00 | 0,00 |
| | 18 | = ordentliche Aufwendungen (= Zeilen 11 bis 16) | 459.934,40 | 718.000,00 | 716.911,01 | -1.088,99 | 0,00 |
| | 19 | = Ergebnis der laufenden Verwaltungstätigkeit (= Zeilen 10 / 18) | 2.091,61 | -445.400,00 | -574.130,90 | -128.730,90 | 0,00 |
| 46 | 20 | + Finanzerträge | 0,00 | 0,00 | 0,00 | 0,00 | ---- |
| 55 | 21 | - Zinsen und sonstige Finanzaufwendungen | 0,00 | 0,00 | 0,00 | 0,00 | 0,00 |
| | 22 | = Finanzergebnis (= Zeilen 20 und 21) | 0,00 | 0,00 | 0,00 | 0,00 | 0,00 |
| | 23 | = ordentliches Ergebnis (= Zeilen 19 und 22) | 2.091,61 | -445.400,00 | -574.130,90 | -128.730,90 | 0,00 |
| 49 | 24 | + außerordentliche Erträge | 0,00 | 0,00 | 0,00 | 0,00 | ---- |
| 59 | 25 | - außerordentliche Aufwendungen | 0,00 | 0,00 | 0,00 | 0,00 | 0,00 |
| | 26 | = außerordentliches Ergebnis (= Zeilen 24 und 25) | 0,00 | 0,00 | 0,00 | 0,00 | 0,00 |
| | 27 | = Ergebnis vor Berücksichtigung der internen Leistungsbeziehungen (= Zeilen 23 und 26) | 2.091,61 | -445.400,00 | -574.130,90 | -128.730,90 | 0,00 |
| 48 | 28 | + Erträge aus internen Leistungsbeziehungen | 0,00 | 0,00 | 0,00 | 0,00 | ---- |
| 58 | 29 | - Aufwendungen aus internen Leistungsbeziehungen | 0,00 | 0,00 | 0,00 | 0,00 | ---- |

Teilergebnisrechnung 2021

Gemeinde: 01 Gemeinde Flintbek

Seite : 81

| | | |
|---------------------|-------|---|
| Hauptproduktbereich | 5 | Gestaltung und Umwelt |
| Produktbereich | 51 | Räumliche Planung und Entwicklung |
| Produktgruppe | 511 | Räumliche Planungs- und Entwicklungsmaßnahmen |
| Produkt | 51101 | Räumliche Planungs- und Entwicklungsmaßnahmen Flächennutzungs- u. Bebauungspläne usw. |

| Ertrags- und Aufwandsarten | | | Ergebnis des Vorjahres | Fortge- schriebener Ansatz des Haushalts- jahres | Ist- Ergebnis des Haushalts- jahres | Vergleich Ansatz / Ist (Spalte 5 / Spalte 6) | übertragene Ermächti- gungen |
|----------------------------|----|----------------------------------|------------------------------|--|---|---|------------------------------------|
| | | | 2020 | 2021 | 2021 | 2021 | 2022 |
| | | | in EUR | in EUR | in EUR | in EUR | in EUR |
| 1 | 2 | 3 | 4 | 5 | 6 | 7 | 8 |
| | 30 | = Ergebnis (= Zeilen 27, 28, 29) | 2.091,61 | -445.400,00 | -574.130,90 | -128.730,90 | 0,00 |

Teilergebnisrechnung 2021

Gemeinde: 01 Gemeinde Flintbek

Seite : 82

| | | |
|---------------------|-------|--|
| Hauptproduktbereich | 5 | Gestaltung und Umwelt |
| Produktbereich | 51 | Räumliche Planung und Entwicklung |
| Produktgruppe | 511 | Räumliche Planungs- und Entwicklungsmaßnahmen |
| Produkt | 51102 | Räumliche Planungs- und Entwicklungsmaßnahmen Städtebauförderung - Ortszentrum |

| Ertrags- und Aufwandsarten | | | Ergebnis des Vorjahres | Fortgeschriebener Ansatz des Haushaltsjahres | Ist-Ergebnis des Haushaltsjahres | Vergleich Ansatz / Ist (Spalte 5 / Spalte 6) | übertragene Ermächtigungen |
|----------------------------|----|--|------------------------|--|----------------------------------|--|----------------------------|
| | | | 2020 | 2021 | 2021 | 2021 | 2022 |
| | | | in EUR | in EUR | in EUR | in EUR | in EUR |
| 1 | 2 | 3 | 4 | 5 | 6 | 7 | 8 |
| 40 | 1 | Steuern und ähnliche Abgaben | 0,00 | 0,00 | 0,00 | 0,00 | ----- |
| 41 | 2 | + Zuwendungen und allgemeine Umlagen | 0,00 | 0,00 | 0,00 | 0,00 | ----- |
| 42 | 3 | + sonstige Transfererträge | 0,00 | 0,00 | 0,00 | 0,00 | ----- |
| 43 | 4 | + öffentlich-rechtliche Leistungsentgelte | 0,00 | 0,00 | 0,00 | 0,00 | ----- |
| 441 | 5 | + privatrechtliche Leistungsentgelte | 0,00 | 0,00 | 0,00 | 0,00 | ----- |
| 442 | | | | | | | |
| 446 | | | | | | | |
| 448 | 6 | + Kostenerstattungen und Kostenumlagen | 0,00 | 0,00 | 0,00 | 0,00 | ----- |
| 45 | 7 | + sonstige ordentliche Erträge | 0,00 | 0,00 | 0,00 | 0,00 | ----- |
| 471 | 8 | + aktivierte Eigenleistungen | 0,00 | 0,00 | 0,00 | 0,00 | ----- |
| 472 | 9 | +/- Bestandsveränderungen | 0,00 | 0,00 | 0,00 | 0,00 | ----- |
| | 10 | = ordentliche Erträge | 0,00 | 0,00 | 0,00 | 0,00 | ----- |
| 50 | 11 | Personalaufwendungen | 0,00 | 0,00 | 0,00 | 0,00 | 0,00 |
| 51 | 12 | + Versorgungsaufwendungen | 0,00 | 0,00 | 0,00 | 0,00 | 0,00 |
| 52 | 13 | + Aufwendungen für Sach- und Dienstleistungen | 0,00 | 0,00 | 0,00 | 0,00 | 0,00 |
| 57 | 14 | + bilanzielle Abschreibungen | 0,00 | 0,00 | 0,00 | 0,00 | 0,00 |
| 53 | 15 | + Transferaufwendungen | 0,00 | 0,00 | 0,00 | 0,00 | 0,00 |
| 54 | 16 | + sonstige ordentliche Aufwendungen | 10.627,00 | 126.500,00 | 13.233,86 | -113.266,14 | 0,00 |
| | | 5431000 Geschäftsaufwendungen | 10.627,00 | 126.500,00 | 13.233,86 | -113.266,14 | 0,00 |
| | 17 | davon Verfügungsmittel | 0,00 | 0,00 | 0,00 | 0,00 | 0,00 |
| | 18 | = ordentliche Aufwendungen (= Zeilen 11 bis 16) | 10.627,00 | 126.500,00 | 13.233,86 | -113.266,14 | 0,00 |
| | 19 | = Ergebnis der laufenden Verwaltungstätigkeit (= Zeilen 10 / 18) | -10.627,00 | -126.500,00 | -13.233,86 | 113.266,14 | 0,00 |
| 46 | 20 | + Finanzerträge | 0,00 | 0,00 | 0,00 | 0,00 | ----- |
| 55 | 21 | - Zinsen und sonstige Finanzaufwendungen | 0,00 | 0,00 | 0,00 | 0,00 | 0,00 |
| | 22 | = Finanzergebnis (= Zeilen 20 und 21) | 0,00 | 0,00 | 0,00 | 0,00 | 0,00 |
| | 23 | = ordentliches Ergebnis (= Zeilen 19 und 22) | -10.627,00 | -126.500,00 | -13.233,86 | 113.266,14 | 0,00 |
| 49 | 24 | + außerordentliche Erträge | 0,00 | 0,00 | 0,00 | 0,00 | ----- |
| 59 | 25 | - außerordentliche Aufwendungen | 0,00 | 0,00 | 0,00 | 0,00 | 0,00 |
| | 26 | = außerordentliches Ergebnis (= Zeilen 24 und 25) | 0,00 | 0,00 | 0,00 | 0,00 | 0,00 |
| | 27 | = Ergebnis vor Berücksichtigung der internen Leistungsbeziehungen (= Zeilen 23 und 26) | -10.627,00 | -126.500,00 | -13.233,86 | 113.266,14 | 0,00 |
| 48 | 28 | + Erträge aus internen Leistungsbeziehungen | 0,00 | 0,00 | 0,00 | 0,00 | ----- |
| 58 | 29 | - Aufwendungen aus internen Leistungsbeziehungen | 0,00 | 0,00 | 0,00 | 0,00 | ----- |
| | 30 | = Ergebnis (= Zeilen 27, 28, 29) | -10.627,00 | -126.500,00 | -13.233,86 | 113.266,14 | 0,00 |

Teilergebnisrechnung 2021

Gemeinde: 01 Gemeinde Flintbek

| | | |
|---------------------|-------|----------------------------|
| Hauptproduktbereich | 5 | Gestaltung und Umwelt |
| Produktbereich | 52 | Bauen und Wohnen |
| Produktgruppe | 523 | Denkmalschutz- und -pflege |
| Produkt | 52301 | Denkmalschutz und -pflege |

| Ertrags- und Aufwandsarten | | | Ergebnis des Vorjahres | Fortge- schriebener Ansatz des Haushalts- jahres | Ist- Ergebnis des Haushalts- jahres | Vergleich Ansatz / Ist (Spalte 5 / Spalte 6) | übertragene Ermächti- gungen |
|----------------------------|----|--|------------------------------|--|---|---|------------------------------------|
| | | | 2020 | 2021 | 2021 | 2021 | 2022 |
| | | | in EUR | in EUR | in EUR | in EUR | in EUR |
| 1 | 2 | 3 | 4 | 5 | 6 | 7 | 8 |
| 40 | 1 | Steuern und ähnliche Abgaben | 0,00 | 0,00 | 0,00 | 0,00 | ---- |
| 41 | 2 | + Zuwendungen und allgemeine Umlagen | 0,00 | 0,00 | 0,00 | 0,00 | ---- |
| 42 | 3 | + sonstige Transfererträge | 0,00 | 0,00 | 0,00 | 0,00 | ---- |
| 43 | 4 | + öffentlich-rechtliche Leistungsentgelte | 0,00 | 0,00 | 0,00 | 0,00 | ---- |
| 441 | 5 | + privatrechtliche Leistungsentgelte | 0,00 | 0,00 | 0,00 | 0,00 | ---- |
| 442 | | | | | | | |
| 446 | | | | | | | |
| 448 | 6 | + Kostenerstattungen und Kostenumlagen | 0,00 | 0,00 | 0,00 | 0,00 | ---- |
| 45 | 7 | + sonstige ordentliche Erträge | 0,00 | 0,00 | 0,00 | 0,00 | ---- |
| 471 | 8 | + aktivierte Eigenleistungen | 0,00 | 0,00 | 0,00 | 0,00 | ---- |
| 472 | 9 | +/- Bestandsveränderungen | 0,00 | 0,00 | 0,00 | 0,00 | ---- |
| | 10 | = ordentliche Erträge | 0,00 | 0,00 | 0,00 | 0,00 | ---- |
| 50 | 11 | Personalaufwendungen | 0,00 | 0,00 | 0,00 | 0,00 | 0,00 |
| 51 | 12 | + Versorgungsaufwendungen | 0,00 | 0,00 | 0,00 | 0,00 | 0,00 |
| 52 | 13 | + Aufwendungen für Sach- und Dienstleistungen | 0,00 | 400,00 | 130,00 | -270,00 | 0,00 |
| | | 5221000 Unterhaltung des sonstigen unbeweglichen Vermöge | 0,00 | 400,00 | 130,00 | -270,00 | 0,00 |
| 57 | 14 | + bilanzielle Abschreibungen | 0,00 | 0,00 | 0,00 | 0,00 | 0,00 |
| 53 | 15 | + Transferaufwendungen | 0,00 | 0,00 | 0,00 | 0,00 | 0,00 |
| 54 | 16 | + sonstige ordentliche Aufwendungen | 0,00 | 0,00 | 0,00 | 0,00 | 0,00 |
| | 17 | davon Verfügungsmittel | 0,00 | 0,00 | 0,00 | 0,00 | 0,00 |
| | 18 | = ordentliche Aufwendungen (= Zeilen 11 bis 16) | 0,00 | 400,00 | 130,00 | -270,00 | 0,00 |
| | 19 | = Ergebnis der laufenden Verwaltungstätigkeit (= Zeilen 10 / 18) | 0,00 | -400,00 | -130,00 | 270,00 | 0,00 |
| 46 | 20 | + Finanzerträge | 0,00 | 0,00 | 0,00 | 0,00 | ---- |
| 55 | 21 | - Zinsen und sonstige Finanzaufwendungen | 0,00 | 0,00 | 0,00 | 0,00 | 0,00 |
| | 22 | = Finanzergebnis (= Zeilen 20 und 21) | 0,00 | 0,00 | 0,00 | 0,00 | 0,00 |
| | 23 | = ordentliches Ergebnis (= Zeilen 19 und 22) | 0,00 | -400,00 | -130,00 | 270,00 | 0,00 |
| 49 | 24 | + außerordentliche Erträge | 0,00 | 0,00 | 0,00 | 0,00 | ---- |
| 59 | 25 | - außerordentliche Aufwendungen | 0,00 | 0,00 | 0,00 | 0,00 | 0,00 |
| | 26 | = außerordentliches Ergebnis (= Zeilen 24 und 25) | 0,00 | 0,00 | 0,00 | 0,00 | 0,00 |
| | 27 | = Ergebnis vor Berücksichtigung der internen Leistungsbeziehungen (= Zeilen 23 und 26) | 0,00 | -400,00 | -130,00 | 270,00 | 0,00 |
| 48 | 28 | + Erträge aus internen Leistungsbeziehungen | 0,00 | 0,00 | 0,00 | 0,00 | ---- |
| 58 | 29 | - Aufwendungen aus internen Leistungsbeziehungen | 212,72 | 100,00 | 322,04 | 222,04 | ---- |
| | | 5811000 Aufwendungen aus internen Leistungsbeziehungen | 212,72 | 100,00 | 322,04 | 222,04 | ---- |
| | 30 | = Ergebnis (= Zeilen 27, 28, 29) | -212,72 | -500,00 | -452,04 | 47,96 | 0,00 |

Teilergebnisrechnung 2021

Gemeinde: 01 Gemeinde Flintbek

| | | |
|---------------------|-------|-------------------------|
| Hauptproduktbereich | 5 | Gestaltung und Umwelt |
| Produktbereich | 53 | Ver- und Entsorgung |
| Produktgruppe | 531 | Elektrizitätsversorgung |
| Produkt | 53101 | Elektrizitätsversorgung |

| Ertrags- und Aufwandsarten | | | Ergebnis des Vorjahres | Fortgeschriebener Ansatz des Haushaltsjahres | Ist-Ergebnis des Haushaltsjahres | Vergleich Ansatz / Ist (Spalte 5 / Spalte 6) | übertragene Ermächtigungen |
|----------------------------|----|--|------------------------|--|----------------------------------|--|----------------------------|
| | | | 2020 | 2021 | 2021 | 2021 | 2022 |
| | | | in EUR | in EUR | in EUR | in EUR | in EUR |
| 1 | 2 | 3 | 4 | 5 | 6 | 7 | 8 |
| 40 | 1 | Steuern und ähnliche Abgaben | 0,00 | 0,00 | 0,00 | 0,00 | ----- |
| 41 | 2 | + Zuwendungen und allgemeine Umlagen | 0,00 | 0,00 | 0,00 | 0,00 | ----- |
| 42 | 3 | + sonstige Transfererträge | 0,00 | 0,00 | 0,00 | 0,00 | ----- |
| 43 | 4 | + öffentlich-rechtliche Leistungsentgelte | 0,00 | 0,00 | 0,00 | 0,00 | ----- |
| 441 | 5 | + privatrechtliche Leistungsentgelte | 2.197,29 | 0,00 | 3.255,85 | 3.255,85 | ----- |
| 442 | | | | | | | |
| 446 | | 4462000 Sonstige privatrechtliche Leistungsentgelte, Windkraft | 2.197,29 | 0,00 | 3.255,85 | 3.255,85 | ----- |
| 448 | 6 | + Kostenerstattungen und Kostenumlagen | 0,00 | 0,00 | 0,00 | 0,00 | ----- |
| 45 | 7 | + sonstige ordentliche Erträge | 161.007,21 | 157.600,00 | 167.342,98 | 9.742,98 | ----- |
| | | 4511000 Konzessionsabgaben | 161.007,21 | 157.600,00 | 167.342,98 | 9.742,98 | ----- |
| 471 | 8 | + aktivierte Eigenleistungen | 0,00 | 0,00 | 0,00 | 0,00 | ----- |
| 472 | 9 | +/- Bestandsveränderungen | 0,00 | 0,00 | 0,00 | 0,00 | ----- |
| | 10 | = ordentliche Erträge | 163.204,50 | 157.600,00 | 170.598,83 | 12.998,83 | ----- |
| 50 | 11 | Personalaufwendungen | 2.540,22 | 2.900,00 | 2.758,80 | -141,20 | 0,00 |
| | | 5012000 Arbeitnehmerinnen und Arbeitnehmer | 1.990,37 | 2.200,00 | 2.159,46 | -40,54 | 0,00 |
| | | 5022000 Beiträge zu Versorgungskassen Arbeitnehmer/-innen | 136,13 | 100,00 | 148,83 | 48,83 | 0,00 |
| | | 5032000 Beiträge zur gesetzlichen Sozialversicherung für Arbeitnehmer/-innen | 406,30 | 500,00 | 441,30 | -58,70 | 0,00 |
| | | 5041000 Beihilfen und Unterstützungsleistungen und dgl. für Beschäftigte | 7,42 | 100,00 | 9,21 | -90,79 | 0,00 |
| 51 | 12 | + Versorgungsaufwendungen | 0,00 | 0,00 | 0,00 | 0,00 | 0,00 |
| 52 | 13 | + Aufwendungen für Sach- und Dienstleistungen | 0,00 | 0,00 | 0,00 | 0,00 | 0,00 |
| 57 | 14 | + bilanzielle Abschreibungen | 0,00 | 0,00 | 0,00 | 0,00 | 0,00 |
| 53 | 15 | + Transferaufwendungen | 0,00 | 0,00 | 0,00 | 0,00 | 0,00 |
| 54 | 16 | + sonstige ordentliche Aufwendungen | 0,00 | 0,00 | 0,00 | 0,00 | 0,00 |
| | 17 | davon Verfügungsmittel | 0,00 | 0,00 | 0,00 | 0,00 | 0,00 |
| | 18 | = ordentliche Aufwendungen (= Zeilen 11 bis 16) | 2.540,22 | 2.900,00 | 2.758,80 | -141,20 | 0,00 |
| | 19 | = Ergebnis der laufenden Verwaltungstätigkeit (= Zeilen 10 / 18) | 160.664,28 | 154.700,00 | 167.840,03 | 13.140,03 | 0,00 |
| 46 | 20 | + Finanzerträge | 0,00 | 0,00 | 0,00 | 0,00 | ----- |
| 55 | 21 | - Zinsen und sonstige Finanzaufwendungen | 0,00 | 0,00 | 0,00 | 0,00 | 0,00 |
| | 22 | = Finanzergebnis (= Zeilen 20 und 21) | 0,00 | 0,00 | 0,00 | 0,00 | 0,00 |
| | 23 | = ordentliches Ergebnis (= Zeilen 19 und 22) | 160.664,28 | 154.700,00 | 167.840,03 | 13.140,03 | 0,00 |
| 49 | 24 | + außerordentliche Erträge | 0,00 | 0,00 | 0,00 | 0,00 | ----- |
| 59 | 25 | - außerordentliche Aufwendungen | 0,00 | 0,00 | 0,00 | 0,00 | 0,00 |
| | 26 | = außerordentliches Ergebnis (= Zeilen 24 und 25) | 0,00 | 0,00 | 0,00 | 0,00 | 0,00 |
| | 27 | = Ergebnis vor Berücksichtigung der internen Leistungsbeziehungen (= Zeilen 23 und 26) | 160.664,28 | 154.700,00 | 167.840,03 | 13.140,03 | 0,00 |
| 48 | 28 | + Erträge aus internen Leistungsbeziehungen | 0,00 | 0,00 | 0,00 | 0,00 | ----- |
| 58 | 29 | - Aufwendungen aus internen Leistungsbeziehungen | 0,00 | 0,00 | 0,00 | 0,00 | ----- |

Teilergebnisrechnung 2021

Gemeinde: 01 Gemeinde Flintbek

Seite : 85

| | | |
|---------------------|-------|-------------------------|
| Hauptproduktbereich | 5 | Gestaltung und Umwelt |
| Produktbereich | 53 | Ver- und Entsorgung |
| Produktgruppe | 531 | Elektrizitätsversorgung |
| Produkt | 53101 | Elektrizitätsversorgung |

| Ertrags- und Aufwandsarten | | | Ergebnis des Vorjahres | Fortge- schriebener Ansatz des Haushalts- jahres | Ist- Ergebnis des Haushalts- jahres | Vergleich Ansatz / Ist (Spalte 5 / Spalte 6) | übertragene Ermächti- gungen |
|----------------------------|----|----------------------------------|------------------------------|--|---|---|------------------------------------|
| | | | 2020 | 2021 | 2021 | 2021 | 2022 |
| | | | in EUR | in EUR | in EUR | in EUR | in EUR |
| 1 | 2 | 3 | 4 | 5 | 6 | 7 | 8 |
| | 30 | = Ergebnis (= Zeilen 27, 28, 29) | 160.664,28 | 154.700,00 | 167.840,03 | 13.140,03 | 0,00 |

Teilergebnisrechnung 2021

Gemeinde: 01 Gemeinde Flintbek

| | | |
|---------------------|-------|-----------------------|
| Hauptproduktbereich | 5 | Gestaltung und Umwelt |
| Produktbereich | 53 | Ver- und Entsorgung |
| Produktgruppe | 532 | Gasversorgung |
| Produkt | 53201 | Gasversorgung |

| Ertrags- und Aufwandsarten | | | Ergebnis des Vorjahres | Fortge- schriebener Ansatz des Haushalts- jahres | Ist- Ergebnis des Haushalts- jahres | Vergleich Ansatz / Ist (Spalte 5 / Spalte 6) | übertragene Ermächti- gungen |
|----------------------------|----|--|------------------------------|--|---|---|------------------------------------|
| | | | 2020 | 2021 | 2021 | 2021 | 2022 |
| | | | in EUR | in EUR | in EUR | in EUR | in EUR |
| 1 | 2 | 3 | 4 | 5 | 6 | 7 | 8 |
| 40 | 1 | Steuern und ähnliche Abgaben | 0,00 | 0,00 | 0,00 | 0,00 | ----- |
| 41 | 2 | + Zuwendungen und allgemeine Umlagen | 0,00 | 0,00 | 0,00 | 0,00 | ----- |
| 42 | 3 | + sonstige Transfererträge | 0,00 | 0,00 | 0,00 | 0,00 | ----- |
| 43 | 4 | + öffentlich-rechtliche Leistungsentgelte | 0,00 | 0,00 | 0,00 | 0,00 | ----- |
| 441 | 5 | + privatrechtliche Leistungsentgelte | 0,00 | 0,00 | 0,00 | 0,00 | ----- |
| 442 | | | | | | | |
| 446 | | | | | | | |
| 448 | 6 | + Kostenerstattungen und Kostenumlagen | 0,00 | 0,00 | 0,00 | 0,00 | ----- |
| 45 | 7 | + sonstige ordentliche Erträge | 26.906,13 | 26.500,00 | 27.514,45 | 1.014,45 | ----- |
| | | 4511000 Konzessionsabgaben | 26.906,13 | 26.500,00 | 27.514,45 | 1.014,45 | ----- |
| 471 | 8 | + aktivierte Eigenleistungen | 0,00 | 0,00 | 0,00 | 0,00 | ----- |
| 472 | 9 | +/- Bestandsveränderungen | 0,00 | 0,00 | 0,00 | 0,00 | ----- |
| | 10 | = ordentliche Erträge | 26.906,13 | 26.500,00 | 27.514,45 | 1.014,45 | ----- |
| 50 | 11 | Personalaufwendungen | 635,07 | 800,00 | 689,71 | -110,29 | 0,00 |
| | | 5012000 Arbeitnehmerinnen und Arbeitnehmer | 497,63 | 600,00 | 539,92 | -60,08 | 0,00 |
| | | 5022000 Beiträge zu Versorgungskassen Arbeitnehmer/-innen | 34,03 | 0,00 | 37,20 | 37,20 | 0,00 |
| | | 5032000 Beiträge zur gesetzlichen Sozialversicherung für Arbeitnehmer/-innen | 101,54 | 100,00 | 110,31 | 10,31 | 0,00 |
| | | 5041000 Beihilfen und Unterstützungsleistungen und dgl. für Beschäftigte | 1,87 | 100,00 | 2,28 | -97,72 | 0,00 |
| 51 | 12 | + Versorgungsaufwendungen | 0,00 | 0,00 | 0,00 | 0,00 | 0,00 |
| 52 | 13 | + Aufwendungen für Sach- und Dienstleistungen | 0,00 | 0,00 | 0,00 | 0,00 | 0,00 |
| 57 | 14 | + bilanzielle Abschreibungen | 0,00 | 0,00 | 0,00 | 0,00 | 0,00 |
| 53 | 15 | + Transferaufwendungen | 0,00 | 0,00 | 0,00 | 0,00 | 0,00 |
| 54 | 16 | + sonstige ordentliche Aufwendungen | 0,00 | 0,00 | 0,00 | 0,00 | 0,00 |
| | 17 | davon Verfügungsmittel | 0,00 | 0,00 | 0,00 | 0,00 | 0,00 |
| | 18 | = ordentliche Aufwendungen (= Zeilen 11 bis 16) | 635,07 | 800,00 | 689,71 | -110,29 | 0,00 |
| | 19 | = Ergebnis der laufenden Verwaltungstätigkeit (= Zeilen 10 / 18) | 26.271,06 | 25.700,00 | 26.824,74 | 1.124,74 | 0,00 |
| 46 | 20 | + Finanzerträge | 0,00 | 0,00 | 0,00 | 0,00 | ----- |
| 55 | 21 | - Zinsen und sonstige Finanzaufwendungen | 0,00 | 0,00 | 0,00 | 0,00 | 0,00 |
| | 22 | = Finanzergebnis (= Zeilen 20 und 21) | 0,00 | 0,00 | 0,00 | 0,00 | 0,00 |
| | 23 | = ordentliches Ergebnis (= Zeilen 19 und 22) | 26.271,06 | 25.700,00 | 26.824,74 | 1.124,74 | 0,00 |
| 49 | 24 | + außerordentliche Erträge | 0,00 | 0,00 | 0,00 | 0,00 | ----- |
| 59 | 25 | - außerordentliche Aufwendungen | 0,00 | 0,00 | 0,00 | 0,00 | 0,00 |
| | 26 | = außerordentliches Ergebnis (= Zeilen 24 und 25) | 0,00 | 0,00 | 0,00 | 0,00 | 0,00 |
| | 27 | = Ergebnis vor Berücksichtigung der internen Leistungsbeziehungen (= Zeilen 23 und 26) | 26.271,06 | 25.700,00 | 26.824,74 | 1.124,74 | 0,00 |
| 48 | 28 | + Erträge aus internen Leistungsbeziehungen | 0,00 | 0,00 | 0,00 | 0,00 | ----- |
| 58 | 29 | - Aufwendungen aus internen Leistungsbeziehungen | 0,00 | 0,00 | 0,00 | 0,00 | ----- |
| | 30 | = Ergebnis (= Zeilen 27, 28, 29) | 26.271,06 | 25.700,00 | 26.824,74 | 1.124,74 | 0,00 |

Teilergebnisrechnung 2021

Gemeinde: 01 Gemeinde Flintbek

| | | |
|---------------------|-------|-----------------------|
| Hauptproduktbereich | 5 | Gestaltung und Umwelt |
| Produktbereich | 53 | Ver- und Entsorgung |
| Produktgruppe | 533 | Wasserversorgung |
| Produkt | 53301 | Wasserversorgung |

| Ertrags- und Aufwandsarten | | | Ergebnis des Vorjahres | Fortge- schriebener Ansatz des Haushalts- jahres | Ist- Ergebnis des Haushalts- jahres | Vergleich Ansatz / Ist (Spalte 5 / Spalte 6) | übertragene Ermächti- gungen |
|----------------------------|----|--|------------------------------|--|---|---|------------------------------------|
| | | | 2020 | 2021 | 2021 | 2021 | 2022 |
| | | | in EUR | in EUR | in EUR | in EUR | in EUR |
| 1 | 2 | 3 | 4 | 5 | 6 | 7 | 8 |
| 40 | 1 | Steuern und ähnliche Abgaben | 0,00 | 0,00 | 0,00 | 0,00 | ----- |
| 41 | 2 | + Zuwendungen und allgemeine Umlagen | 0,00 | 0,00 | 0,00 | 0,00 | ----- |
| 42 | 3 | + sonstige Transfererträge | 0,00 | 0,00 | 0,00 | 0,00 | ----- |
| 43 | 4 | + öffentlich-rechtliche Leistungsentgelte | 0,00 | 0,00 | 0,00 | 0,00 | ----- |
| 441 | 5 | + privatrechtliche Leistungsentgelte | 0,00 | 0,00 | 0,00 | 0,00 | ----- |
| 442 | | | | | | | |
| 446 | | | | | | | |
| 448 | 6 | + Kostenerstattungen und Kostenumlagen | 0,00 | 0,00 | 0,00 | 0,00 | ----- |
| 45 | 7 | + sonstige ordentliche Erträge | 72.445,56 | 69.200,00 | 76.328,00 | 7.128,00 | ----- |
| | | 4511000 Konzessionsabgaben | 72.445,56 | 69.200,00 | 76.328,00 | 7.128,00 | ----- |
| 471 | 8 | + aktivierte Eigenleistungen | 0,00 | 0,00 | 0,00 | 0,00 | ----- |
| 472 | 9 | +/- Bestandsveränderungen | 0,00 | 0,00 | 0,00 | 0,00 | ----- |
| | 10 | = ordentliche Erträge | 72.445,56 | 69.200,00 | 76.328,00 | 7.128,00 | ----- |
| 50 | 11 | Personalaufwendungen | 634,62 | 800,00 | 689,24 | -110,76 | 0,00 |
| | | 5012000 Arbeitnehmerinnen und Arbeitnehmer | 497,28 | 600,00 | 539,60 | -60,40 | 0,00 |
| | | 5022000 Beiträge zu Versorgungskassen Arbeitnehmer/-innen | 34,03 | 0,00 | 37,20 | 37,20 | 0,00 |
| | | 5032000 Beiträge zur gesetzlichen Sozialversicherung für Arbeitnehmer/-innen | 101,44 | 100,00 | 110,16 | 10,16 | 0,00 |
| | | 5041000 Beihilfen und Unterstützungsleistungen und dgl. für Beschäftigte | 1,87 | 100,00 | 2,28 | -97,72 | 0,00 |
| 51 | 12 | + Versorgungsaufwendungen | 0,00 | 0,00 | 0,00 | 0,00 | 0,00 |
| 52 | 13 | + Aufwendungen für Sach- und Dienstleistungen | 0,00 | 0,00 | 0,00 | 0,00 | 0,00 |
| 57 | 14 | + bilanzielle Abschreibungen | 0,00 | 0,00 | 0,00 | 0,00 | 0,00 |
| 53 | 15 | + Transferaufwendungen | 0,00 | 0,00 | 0,00 | 0,00 | 0,00 |
| 54 | 16 | + sonstige ordentliche Aufwendungen | 0,00 | 0,00 | 0,00 | 0,00 | 0,00 |
| | 17 | davon Verfügungsmittel | 0,00 | 0,00 | 0,00 | 0,00 | 0,00 |
| | 18 | = ordentliche Aufwendungen (= Zeilen 11 bis 16) | 634,62 | 800,00 | 689,24 | -110,76 | 0,00 |
| | 19 | = Ergebnis der laufenden Verwaltungstätigkeit (= Zeilen 10 / 18) | 71.810,94 | 68.400,00 | 75.638,76 | 7.238,76 | 0,00 |
| 46 | 20 | + Finanzerträge | 0,00 | 0,00 | 0,00 | 0,00 | ----- |
| 55 | 21 | - Zinsen und sonstige Finanzaufwendungen | 0,00 | 0,00 | 0,00 | 0,00 | 0,00 |
| | 22 | = Finanzergebnis (= Zeilen 20 und 21) | 0,00 | 0,00 | 0,00 | 0,00 | 0,00 |
| | 23 | = ordentliches Ergebnis (= Zeilen 19 und 22) | 71.810,94 | 68.400,00 | 75.638,76 | 7.238,76 | 0,00 |
| 49 | 24 | + außerordentliche Erträge | 0,00 | 0,00 | 0,00 | 0,00 | ----- |
| 59 | 25 | - außerordentliche Aufwendungen | 0,00 | 0,00 | 0,00 | 0,00 | 0,00 |
| | 26 | = außerordentliches Ergebnis (= Zeilen 24 und 25) | 0,00 | 0,00 | 0,00 | 0,00 | 0,00 |
| | 27 | = Ergebnis vor Berücksichtigung der internen Leistungsbeziehungen (= Zeilen 23 und 26) | 71.810,94 | 68.400,00 | 75.638,76 | 7.238,76 | 0,00 |
| 48 | 28 | + Erträge aus internen Leistungsbeziehungen | 0,00 | 0,00 | 0,00 | 0,00 | ----- |
| 58 | 29 | - Aufwendungen aus internen Leistungsbeziehungen | 0,00 | 0,00 | 0,00 | 0,00 | ----- |
| | 30 | = Ergebnis (= Zeilen 27, 28, 29) | 71.810,94 | 68.400,00 | 75.638,76 | 7.238,76 | 0,00 |

Teilergebnisrechnung 2021

Gemeinde: 01 Gemeinde Flintbek

| | | |
|---------------------|-------|-----------------------|
| Hauptproduktbereich | 5 | Gestaltung und Umwelt |
| Produktbereich | 53 | Ver- und Entsorgung |
| Produktgruppe | 538 | Abwasserbeseitigung |
| Produkt | 53801 | Schmutzwasser |

| Ertrags- und Aufwandsarten | | | Ergebnis des Vorjahres | Fortge- schriebener Ansatz des Haushalts- jahres | Ist- Ergebnis des Haushalts- jahres | Vergleich Ansatz / Ist (Spalte 5 / Spalte 6) | übertragene Ermächti- gungen |
|----------------------------|----|--|------------------------------|--|---|---|------------------------------------|
| | | | 2020 | 2021 | 2021 | 2021 | 2022 |
| | | | in EUR | in EUR | in EUR | in EUR | in EUR |
| 1 | 2 | 3 | 4 | 5 | 6 | 7 | 8 |
| 40 | 1 | Steuern und ähnliche Abgaben | 0,00 | 0,00 | 0,00 | 0,00 | ---- |
| 41 | 2 | + Zuwendungen und allgemeine Umlagen | 3.441,71 | 3.100,00 | 3.441,71 | 341,71 | ---- |
| | | 4162000 Erträge aus der Auflösung von Sonderposten aus Zuweisungen | 3.441,71 | 3.100,00 | 3.441,71 | 341,71 | ---- |
| 42 | 3 | + sonstige Transfererträge | 0,00 | 0,00 | 0,00 | 0,00 | ---- |
| 43 | 4 | + öffentlich-rechtliche Leistungsentgelte | 1.037.875,73 | 927.400,00 | 938.293,54 | 10.893,54 | ---- |
| | | 4321000 Benutzungsgebühren und ähnliche Entgelte | 1.003.604,46 | 897.400,00 | 901.820,95 | 4.420,95 | ---- |
| | | 4321001 Benutzungsgebühr 1 | 34.271,27 | 30.000,00 | 36.472,59 | 6.472,59 | ---- |
| 441 442 446 | 5 | + privatrechtliche Leistungsentgelte | 4.977,52 | 0,00 | 13.763,29 | 13.763,29 | ---- |
| | | 4421000 Erträge aus dem Verkauf von Vorräten | 0,00 | 0,00 | 901,61 | 901,61 | ---- |
| | | 4462000 Sonstige privatrechtliche Leistungsentgelte 1 | 4.977,52 | 0,00 | 12.861,68 | 12.861,68 | ---- |
| 448 | 6 | + Kostenerstattungen und Kostenumlagen | 8.140,26 | 9.800,00 | 8.740,64 | -1.059,36 | ---- |
| | | 4482000 Erträge aus Kostenerstattungen, Kostenumlagen Gemeinden (GV) | 8.140,26 | 9.800,00 | 8.740,64 | -1.059,36 | ---- |
| 45 | 7 | + sonstige ordentliche Erträge | 30.383,50 | 30.300,00 | 30.360,85 | 60,85 | ---- |
| | | 4573000 Erträge aus der Auflösung von sonstigen Sonderpost | 30.382,80 | 30.300,00 | 30.360,85 | 60,85 | ---- |
| | | 4581250 Erträge aus Zuschreibungen von Benutzungsgebühre | 0,70 | 0,00 | 0,00 | 0,00 | ---- |
| 471 | 8 | + aktivierte Eigenleistungen | 0,00 | 0,00 | 0,00 | 0,00 | ---- |
| 472 | 9 | +/- Bestandsveränderungen | 0,00 | 0,00 | 0,00 | 0,00 | ---- |
| | 10 | = ordentliche Erträge | 1.084.818,72 | 970.600,00 | 994.600,03 | 24.000,03 | ---- |
| 50 | 11 | Personalaufwendungen | 180.243,95 | 235.400,00 | 273.810,94 | 38.410,94 | 0,00 |
| | | 5011000 Beamteninnen und Beamte | 2.985,26 | 10.400,00 | 10.457,46 | 57,46 | 0,00 |
| | | 5012000 Arbeitnehmerinnen und Arbeitnehmer | 145.607,34 | 149.000,00 | 179.442,37 | 30.442,37 | 0,00 |
| | | 5019000 Sonstige Beschäftigte | 0,00 | 31.000,00 | 44.739,17 | 13.739,17 | 0,00 |
| | | 5021000 Beiträge zu Versorgungskassen für Beamte/Beamtinn | 1.522,94 | 3.300,00 | 1.370,78 | -1.929,22 | 0,00 |
| | | 5022000 Beiträge zu Versorgungskassen Arbeitnehmer/-innen | 8.318,15 | 9.700,00 | 9.104,00 | -596,00 | 0,00 |
| | | 5032000 Beiträge zur gesetzlichen Sozialversicherung für Arbeitnehmer/-innen | 21.321,56 | 31.400,00 | 27.889,74 | -3.510,26 | 0,00 |
| | | 5041000 Beihilfen und Unterstützungsleistungen und dgl. für Beschäftigte | 488,70 | 600,00 | 807,42 | 207,42 | 0,00 |
| 51 | 12 | + Versorgungsaufwendungen | 0,00 | 0,00 | 0,00 | 0,00 | 0,00 |
| 52 | 13 | + Aufwendungen für Sach- und Dienstleistungen | 430.164,20 | 487.100,00 | 539.477,83 | 52.377,83 | 0,00 |
| | | 5211000 Unterhaltung der Grundstücke und baulichen Anlage | 26.829,80 | 5.500,00 | 91.063,05 | 85.563,05 | 0,00 |
| | | 5221000 Unterhaltung des sonstigen unbeweglichen Vermöge | 135.968,75 | 127.000,00 | 97.726,63 | -29.273,37 | 0,00 |
| | | 5241000 Bewirtschaftung der Grundstücke, baulichen Anlagen usw.. | 123.084,34 | 192.600,00 | 182.015,97 | -10.584,03 | 0,00 |

Teilergebnisrechnung 2021

Gemeinde: 01 Gemeinde Flintbek

| | | |
|---------------------|-------|-----------------------|
| Hauptproduktbereich | 5 | Gestaltung und Umwelt |
| Produktbereich | 53 | Ver- und Entsorgung |
| Produktgruppe | 538 | Abwasserbeseitigung |
| Produkt | 53801 | Schmutzwasser |

| Ertrags- und Aufwandsarten | | | Ergebnis des Vorjahres | Fortgeschriebener Ansatz des Haushaltsjahres | Ist-Ergebnis des Haushaltsjahres | Vergleich Ansatz / Ist (Spalte 5 / Spalte 6) | übertragene Ermächtigungen |
|----------------------------|----|--|------------------------|--|----------------------------------|--|----------------------------|
| | | | 2020 | 2021 | 2021 | 2021 | 2022 |
| | | | in EUR | in EUR | in EUR | in EUR | in EUR |
| 1 | 2 | 3 | 4 | 5 | 6 | 7 | 8 |
| | | 5241100 Bewirtschaftung d. Grundst., Energie, Strom, Gas, Wasser | 96.478,00 | 118.000,00 | 130.352,13 | 12.352,13 | 0,00 |
| | | 5251000 Haltung von Fahrzeugen | 3.152,85 | 1.500,00 | 3.031,64 | 1.531,64 | 0,00 |
| | | 5261000 Dienst- und Schutzkleidung, persönliche Ausrüstungsgegenstände | 1.284,88 | 2.100,00 | 722,88 | -1.377,12 | 0,00 |
| | | 5262000 Aus- und Fortbildung, Umschulung | 3.220,60 | 1.400,00 | 297,50 | -1.102,50 | 0,00 |
| | | 5271000 Besondere Verwaltungs- und Betriebsaufwendungen | 40.144,98 | 39.000,00 | 34.268,03 | -4.731,97 | 0,00 |
| 57 | 14 | + bilanzielle Abschreibungen | 236.560,85 | 231.600,00 | 237.878,73 | 6.278,73 | 0,00 |
| | | 5711030 Abschreibungen auf bebaute Grundstücke und grundstücksgleiche Rechte | 10.435,50 | 9.700,00 | 10.973,30 | 1.273,30 | 0,00 |
| | | 5711040 Abschreibungen auf Infrastrukturvermögen | 192.057,13 | 191.300,00 | 193.608,18 | 2.308,18 | 0,00 |
| | | 5711070 Abschreibungen auf Maschinen und technische Anlagen, Fahrzeuge | 32.450,37 | 28.900,00 | 31.679,49 | 2.779,49 | 0,00 |
| | | 5711080 Abschreibungen auf Betriebs- und Geschäftsausstatt | 1.617,81 | 1.700,00 | 1.617,76 | -82,24 | 0,00 |
| | | 5731250 Abschreibungen auf Forderungen aus Benutzungsgebühren | 0,04 | 0,00 | 0,00 | 0,00 | 0,00 |
| 53 | 15 | + Transferaufwendungen | 0,00 | 0,00 | 0,00 | 0,00 | 0,00 |
| 54 | 16 | + sonstige ordentliche Aufwendungen | 26.699,92 | 69.400,00 | 51.919,83 | -17.480,17 | 0,00 |
| | | 5431000 Geschäftsaufwendungen | 4.916,02 | 47.600,00 | 30.135,93 | -17.464,07 | 0,00 |
| | | 5441000 Steuern, Versicherungen, Schadensfälle | 21.783,90 | 21.800,00 | 21.783,90 | -16,10 | 0,00 |
| | 17 | davon Verfügungsmittel | 0,00 | 0,00 | 0,00 | 0,00 | 0,00 |
| | 18 | = ordentliche Aufwendungen (= Zeilen 11 bis 16) | 873.668,92 | 1.023.500,00 | 1.103.087,33 | 79.587,33 | 0,00 |
| | 19 | = Ergebnis der laufenden Verwaltungstätigkeit (= Zeilen 10 / 18) | 211.149,80 | -52.900,00 | -108.487,30 | -55.587,30 | 0,00 |
| 46 | 20 | + Finanzerträge | 0,00 | 0,00 | 0,00 | 0,00 | - - - - |
| 55 | 21 | - Zinsen und sonstige Finanzaufwendungen | 0,00 | 0,00 | 0,00 | 0,00 | 0,00 |
| | 22 | = Finanzergebnis (= Zeilen 20 und 21) | 0,00 | 0,00 | 0,00 | 0,00 | 0,00 |
| | 23 | = ordentliches Ergebnis (= Zeilen 19 und 22) | 211.149,80 | -52.900,00 | -108.487,30 | -55.587,30 | 0,00 |
| 49 | 24 | + außerordentliche Erträge | 0,00 | 0,00 | 0,00 | 0,00 | - - - - |
| 59 | 25 | - außerordentliche Aufwendungen | 0,00 | 0,00 | 0,00 | 0,00 | 0,00 |
| | 26 | = außerordentliches Ergebnis (= Zeilen 24 und 25) | 0,00 | 0,00 | 0,00 | 0,00 | 0,00 |
| | 27 | = Ergebnis vor Berücksichtigung der internen Leistungsbeziehungen (= Zeilen 23 und 26) | 211.149,80 | -52.900,00 | -108.487,30 | -55.587,30 | 0,00 |
| 48 | 28 | + Erträge aus internen Leistungsbeziehungen | 0,00 | 0,00 | 0,00 | 0,00 | - - - - |
| 58 | 29 | - Aufwendungen aus internen Leistungsbeziehungen | 5.918,99 | 8.000,00 | 6.779,11 | -1.220,89 | - - - - |
| | | 5811000 Aufwendungen aus internen Leistungsbeziehungen | 5.918,99 | 8.000,00 | 6.779,11 | -1.220,89 | - - - - |
| | 30 | = Ergebnis (= Zeilen 27, 28, 29) | 205.230,81 | -60.900,00 | -115.266,41 | -54.366,41 | 0,00 |

Teilergebnisrechnung 2021

Gemeinde: 01 Gemeinde Flintbek

| | | |
|---------------------|-------|-----------------------|
| Hauptproduktbereich | 5 | Gestaltung und Umwelt |
| Produktbereich | 53 | Ver- und Entsorgung |
| Produktgruppe | 538 | Abwasserbeseitigung |
| Produkt | 53802 | Regenwasser |

| Ertrags- und Aufwandsarten | | | Ergebnis des Vorjahres | Fortge- schriebener Ansatz des Haushalts- jahres | Ist- Ergebnis des Haushalts- jahres | Vergleich Ansatz / Ist (Spalte 5 / Spalte 6) | übertragene Ermächti- gungen |
|----------------------------|----|--|------------------------------|--|---|---|------------------------------------|
| | | | 2020 | 2021 | 2021 | 2021 | 2022 |
| | | | in EUR | in EUR | in EUR | in EUR | in EUR |
| 1 | 2 | 3 | 4 | 5 | 6 | 7 | 8 |
| 40 | 1 | Steuern und ähnliche Abgaben | 0,00 | 0,00 | 0,00 | 0,00 | ---- |
| 41 | 2 | + Zuwendungen und allgemeine Umlagen | 0,00 | 0,00 | 0,00 | 0,00 | ---- |
| 42 | 3 | + sonstige Transfererträge | 0,00 | 0,00 | 0,00 | 0,00 | ---- |
| 43 | 4 | + öffentlich-rechtliche Leistungsentgelte | 239.858,17 | 303.200,00 | 303.499,76 | 299,76 | ---- |
| | | 4321000 Benutzungsgebühren und ähnliche Entgelte | 239.858,17 | 303.200,00 | 303.499,76 | 299,76 | ---- |
| 441 | 5 | + privatrechtliche Leistungsentgelte | 20.501,70 | 0,00 | 0,00 | 0,00 | ---- |
| 442 | | | | | | | |
| 446 | | 4462000 Sonstige privatrechtliche Leistungsentgelte 1 | 20.501,70 | 0,00 | 0,00 | 0,00 | ---- |
| 448 | 6 | + Kostenerstattungen und Kostenumlagen | 0,00 | 0,00 | 0,00 | 0,00 | ---- |
| 45 | 7 | + sonstige ordentliche Erträge | 33.304,43 | 33.300,00 | 33.282,30 | -17,70 | ---- |
| | | 4573000 Erträge aus der Auflösung von sonstigen Sonderpost | 33.304,43 | 33.300,00 | 33.282,30 | -17,70 | ---- |
| 471 | 8 | + aktivierte Eigenleistungen | 0,00 | 0,00 | 0,00 | 0,00 | ---- |
| 472 | 9 | +/- Bestandsveränderungen | 0,00 | 0,00 | 0,00 | 0,00 | ---- |
| | 10 | = ordentliche Erträge | 293.664,30 | 336.500,00 | 336.782,06 | 282,06 | ---- |
| 50 | 11 | Personalaufwendungen | 13.440,16 | 75.700,00 | 27.048,32 | -48.651,68 | 0,00 |
| | | 5011000 Beamtinnen und Beamte | 2.985,26 | 2.800,00 | 10.457,46 | 7.657,46 | 0,00 |
| | | 5012000 Arbeitnehmerinnen und Arbeitnehmer | 6.952,31 | 55.800,00 | 12.360,81 | -43.439,19 | 0,00 |
| | | 5021000 Beiträge zu Versorgungskassen für Beamte/Beamtinn | 1.522,94 | 1.500,00 | 1.370,78 | -129,22 | 0,00 |
| | | 5022000 Beiträge zu Versorgungskassen Arbeitnehmer/-innen | 539,77 | 3.600,00 | 715,09 | -2.884,91 | 0,00 |
| | | 5032000 Beiträge zur gesetzlichen Sozialversicherung für Arbeitnehmer/-innen | 1.414,16 | 11.700,00 | 2.098,73 | -9.601,27 | 0,00 |
| | | 5041000 Beihilfen und Unterstützungsleistungen und dgl. für Beschäftigte | 25,72 | 300,00 | 45,45 | -254,55 | 0,00 |
| 51 | 12 | + Versorgungsaufwendungen | 0,00 | 0,00 | 0,00 | 0,00 | 0,00 |
| 52 | 13 | + Aufwendungen für Sach- und Dienstleistungen | 132.470,38 | 100.700,00 | 145.133,86 | 44.433,86 | 0,00 |
| | | 5221000 Unterhaltung des sonstigen unbeweglichen Vermöge | 129.798,21 | 95.800,00 | 136.566,22 | 40.766,22 | 0,00 |
| | | 5241000 Bewirtschaftung der Grundstücke, baulichen Anlagen usw.. | 0,00 | 2.100,00 | 7.511,04 | 5.411,04 | 0,00 |
| | | 5241100 Bewirtschaftung d. Grundst., Energie, Strom, Gas, Wasser | 0,00 | 500,00 | 0,00 | -500,00 | 0,00 |
| | | 5251000 Haltung von Fahrzeugen | 770,76 | 300,00 | 499,46 | 199,46 | 0,00 |
| | | 5261000 Dienst- und Schutzkleidung, persönliche Ausrüstungsgegenstände | 228,63 | 0,00 | 62,12 | 62,12 | 0,00 |
| | | 5262000 Aus- und Fortbildung, Umschulung | 1.142,40 | 0,00 | 0,00 | 0,00 | 0,00 |
| | | 5271000 Besondere Verwaltungs- und Betriebsaufwendungen | 530,38 | 2.000,00 | 495,02 | -1.504,98 | 0,00 |
| 57 | 14 | + bilanzielle Abschreibungen | 122.207,37 | 121.700,00 | 124.069,83 | 2.369,83 | 0,00 |
| | | 5711030 Abschreibungen auf bebaute Grundstücke und grundstücksgleiche Rechte | 2.191,20 | 1.800,00 | 3.442,14 | 1.642,14 | 0,00 |
| | | 5711040 Abschreibungen auf Infrastrukturvermögen | 117.107,57 | 117.000,00 | 117.719,26 | 719,26 | 0,00 |

Teilergebnisrechnung 2021

Gemeinde: 01 Gemeinde Flintbek

| | | |
|---------------------|-------|-----------------------|
| Hauptproduktbereich | 5 | Gestaltung und Umwelt |
| Produktbereich | 53 | Ver- und Entsorgung |
| Produktgruppe | 538 | Abwasserbeseitigung |
| Produkt | 53802 | Regenwasser |

| Ertrags- und Aufwandsarten | | | Ergebnis des Vorjahres | Fortge- schriebener Ansatz des Haushalts- jahres | Ist- Ergebnis des Haushalts- jahres | Vergleich Ansatz / Ist (Spalte 5 / Spalte 6) | übertragene Ermächti- gungen |
|----------------------------|----|--|------------------------------|--|---|---|------------------------------------|
| | | | 2020 | 2021 | 2021 | 2021 | 2022 |
| | | | in EUR | in EUR | in EUR | in EUR | in EUR |
| 1 | 2 | 3 | 4 | 5 | 6 | 7 | 8 |
| | | 5711070 Abschreibungen auf Maschinen und technische Anlagen, Fahrzeuge | 2.908,43 | 2.900,00 | 2.908,43 | 8,43 | 0,00 |
| | | 5731250 Abschreibungen auf Forderungen aus Benutzungsgebühren | 0,17 | 0,00 | 0,00 | 0,00 | 0,00 |
| 53 | 15 | + Transferaufwendungen | 0,00 | 0,00 | 0,00 | 0,00 | 0,00 |
| 54 | 16 | + sonstige ordentliche Aufwendungen | 14.436,61 | 21.100,00 | 25.138,99 | 4.038,99 | 0,00 |
| | | 5431000 Geschäftsaufwendungen | 1.938,74 | 7.600,00 | 12.645,42 | 5.045,42 | 0,00 |
| | | 5441000 Steuern, Versicherungen, Schadensfälle | 12.497,87 | 13.500,00 | 12.493,57 | -1.006,43 | 0,00 |
| | 17 | davon Verfügungsmittel | 0,00 | 0,00 | 0,00 | 0,00 | 0,00 |
| | 18 | = ordentliche Aufwendungen (= Zeilen 11 bis 16) | 282.554,52 | 319.200,00 | 321.391,00 | 2.191,00 | 0,00 |
| | 19 | = Ergebnis der laufenden Verwaltungstätigkeit (= Zeilen 10 / 18) | 11.109,78 | 17.300,00 | 15.391,06 | -1.908,94 | 0,00 |
| 46 | 20 | + Finanzerträge | 0,00 | 0,00 | 0,00 | 0,00 | ----- |
| 55 | 21 | - Zinsen und sonstige Finanzaufwendungen | 0,00 | 0,00 | 0,00 | 0,00 | 0,00 |
| | 22 | = Finanzergebnis (= Zeilen 20 und 21) | 0,00 | 0,00 | 0,00 | 0,00 | 0,00 |
| | 23 | = ordentliches Ergebnis (= Zeilen 19 und 22) | 11.109,78 | 17.300,00 | 15.391,06 | -1.908,94 | 0,00 |
| 49 | 24 | + außerordentliche Erträge | 0,00 | 0,00 | 0,00 | 0,00 | ----- |
| 59 | 25 | - außerordentliche Aufwendungen | 0,00 | 0,00 | 0,00 | 0,00 | 0,00 |
| | 26 | = außerordentliches Ergebnis (= Zeilen 24 und 25) | 0,00 | 0,00 | 0,00 | 0,00 | 0,00 |
| | 27 | = Ergebnis vor Berücksichtigung der internen Leistungsbeziehungen (= Zeilen 23 und 26) | 11.109,78 | 17.300,00 | 15.391,06 | -1.908,94 | 0,00 |
| 48 | 28 | + Erträge aus internen Leistungsbeziehungen | 0,00 | 0,00 | 0,00 | 0,00 | ----- |
| 58 | 29 | - Aufwendungen aus internen Leistungsbeziehungen | 162,07 | 500,00 | 41.195,85 | 40.695,85 | ----- |
| | | 5811000 Aufwendungen aus internen Leistungsbeziehungen | 162,07 | 500,00 | 41.195,85 | 40.695,85 | ----- |
| | 30 | = Ergebnis (= Zeilen 27, 28, 29) | 10.947,71 | 16.800,00 | -25.804,79 | -42.604,79 | 0,00 |

Teilergebnisrechnung 2021

Gemeinde: 01 Gemeinde Flintbek

| | | |
|---------------------|-------|------------------------------------|
| Hauptproduktbereich | 5 | Gestaltung und Umwelt |
| Produktbereich | 54 | Verkehrsflächen und -anlagen, ÖPVN |
| Produktgruppe | 541 | Gemeindestraßen |
| Produkt | 54101 | Gemeindestraßen |

| Ertrags- und Aufwandsarten | | | Ergebnis des Vorjahres | Fortge- schriebener Ansatz des Haushalts- jahres | Ist- Ergebnis des Haushalts- jahres | Vergleich Ansatz / Ist (Spalte 5 / Spalte 6) | übertragene Ermächti- gungen |
|----------------------------|----|---|------------------------------|--|---|---|------------------------------------|
| | | | 2020 | 2021 | 2021 | 2021 | 2022 |
| | | | in EUR | in EUR | in EUR | in EUR | in EUR |
| 1 | 2 | 3 | 4 | 5 | 6 | 7 | 8 |
| 40 | 1 | Steuern und ähnliche Abgaben | 0,00 | 0,00 | 0,00 | 0,00 | ---- |
| 41 | 2 | + Zuwendungen und allgemeine Umlagen | 667,12 | 600,00 | 29.790,79 | 29.190,79 | ---- |
| | | 4162000 Erträge aus der Auflösung von Sonderposten aus Zuweisungen | 667,12 | 600,00 | 29.790,79 | 29.190,79 | ---- |
| 42 | 3 | + sonstige Transfererträge | 0,00 | 0,00 | 0,00 | 0,00 | ---- |
| 43 | 4 | + öffentlich-rechtliche Leistungsentgelte | 10.170,07 | 6.100,00 | 13.042,56 | 6.942,56 | ---- |
| | | 4371000 Erträge aus der Auflösung von Sonderposten für Beiträge | 10.170,07 | 6.100,00 | 13.042,56 | 6.942,56 | ---- |
| 441 442 446 | 5 | + privatrechtliche Leistungsentgelte | 14.361,16 | 2.000,00 | 7.197,85 | 5.197,85 | ---- |
| | | 4462000 Sonstige privatrechtliche Leistungsentgelte 1 | 14.361,16 | 2.000,00 | 7.197,85 | 5.197,85 | ---- |
| 448 | 6 | + Kostenerstattungen und Kostenumlagen | 0,00 | 0,00 | 0,00 | 0,00 | ---- |
| 45 | 7 | + sonstige ordentliche Erträge | 83.154,37 | 83.100,00 | 142.090,16 | 58.990,16 | ---- |
| | | 4541000 Erträge aus der Veräußerung von Grundstücken und Gebäuden | 0,00 | 0,00 | 60.817,11 | 60.817,11 | ---- |
| | | 4573000 Erträge aus der Auflösung von sonstigen Sonderpost | 83.154,37 | 83.100,00 | 81.273,05 | -1.826,95 | ---- |
| 471 | 8 | + aktivierte Eigenleistungen | 0,00 | 0,00 | 0,00 | 0,00 | ---- |
| 472 | 9 | +/- Bestandsveränderungen | 0,00 | 0,00 | 0,00 | 0,00 | ---- |
| | 10 | = ordentliche Erträge | 108.352,72 | 91.800,00 | 192.121,36 | 100.321,36 | ---- |
| 50 | 11 | Personalaufwendungen | 31.490,01 | 39.700,00 | 36.541,26 | -3.158,74 | 0,00 |
| | | 5011000 Beamtinnen und Beamte | 4.776,56 | 12.300,00 | 12.302,82 | 2,82 | 0,00 |
| | | 5012000 Arbeitnehmerinnen und Arbeitnehmer | 15.865,23 | 18.300,00 | 15.291,07 | -3.008,93 | 0,00 |
| | | 5021000 Beiträge zu Versorgungskassen für Beamte/Beamtinn | 6.091,80 | 3.900,00 | 5.390,57 | 1.490,57 | 0,00 |
| | | 5022000 Beiträge zu Versorgungskassen Arbeitnehmer/-innen | 1.281,42 | 1.200,00 | 888,60 | -311,40 | 0,00 |
| | | 5032000 Beiträge zur gesetzlichen Sozialversicherung für Arbeitnehmer/-innen | 3.412,48 | 3.800,00 | 2.612,65 | -1.187,35 | 0,00 |
| | | 5041000 Beihilfen und Unterstützungsleistungen und dgl. für Beschäftigte | 62,52 | 200,00 | 55,55 | -144,45 | 0,00 |
| 51 | 12 | + Versorgungsaufwendungen | 0,00 | 0,00 | 0,00 | 0,00 | 0,00 |
| 52 | 13 | + Aufwendungen für Sach- und Dienstleistungen | 367.962,08 | 413.800,00 | 254.099,40 | -159.700,60 | 0,00 |
| | | 5221000 Unterhaltung des sonstigen unbeweglichen Vermöge | 362.362,94 | 404.800,00 | 242.439,11 | -162.360,89 | 0,00 |
| | | 5221100 Unterhaltung des sonstigen unbeweglichen Vermögens - Verkehrszeichen u. ähnl. | 1.102,74 | 3.000,00 | 3.516,61 | 516,61 | 0,00 |
| | | 5241000 Bewirtschaftung der Grundstücke, baulichen Anlagen usw.. | 3.276,15 | 6.000,00 | 8.143,68 | 2.143,68 | 0,00 |
| | | 5271000 Besondere Verwaltungs- und Betriebsaufwendungen | 1.220,25 | 0,00 | 0,00 | 0,00 | 0,00 |
| 57 | 14 | + bilanzielle Abschreibungen | 169.206,62 | 161.800,00 | 173.131,68 | 11.331,68 | 0,00 |
| | | 5711030 Abschreibungen auf bebaute Grundstücke und grundstücksgleiche Rechte | 106,59 | 200,00 | 125,07 | -74,93 | 0,00 |
| | | 5711040 Abschreibungen auf Infrastrukturvermögen | 164.418,60 | 161.200,00 | 168.318,81 | 7.118,81 | 0,00 |

Teilergebnisrechnung 2021

Gemeinde: 01 Gemeinde Flintbek

| | | |
|---------------------|-------|------------------------------------|
| Hauptproduktbereich | 5 | Gestaltung und Umwelt |
| Produktbereich | 54 | Verkehrsflächen und -anlagen, ÖPVN |
| Produktgruppe | 541 | Gemeindestraßen |
| Produkt | 54101 | Gemeindestraßen |

| Ertrags- und Aufwandsarten | | | Ergebnis des Vorjahres | Fortge- schriebener Ansatz des Haushalts- jahres | Ist- Ergebnis des Haushalts- jahres | Vergleich Ansatz / Ist (Spalte 5 / Spalte 6) | übertragene Ermächti- gungen |
|----------------------------|----|--|------------------------------|--|---|---|------------------------------------|
| | | | 2020 | 2021 | 2021 | 2021 | 2022 |
| | | | in EUR | in EUR | in EUR | in EUR | in EUR |
| 1 | 2 | 3 | 4 | 5 | 6 | 7 | 8 |
| | | 5711070 Abschreibungen auf Maschinen und technische Anlagen, Fahrzeuge | 4.681,43 | 400,00 | 4.681,45 | 4.281,45 | 0,00 |
| | | 5731202 Abschreibungen auf Forderungen aus Sonderposten | 0,00 | 0,00 | 6,35 | 6,35 | 0,00 |
| 53 | 15 | + Transferaufwendungen | 0,00 | 0,00 | 0,00 | 0,00 | 0,00 |
| 54 | 16 | + sonstige ordentliche Aufwendungen | 0,00 | 2.400,00 | 11.837,93 | 9.437,93 | 0,00 |
| | | 5431000 Geschäftsaufwendungen | 0,00 | 2.400,00 | 11.837,93 | 9.437,93 | 0,00 |
| | 17 | davon Verfügungsmittel | 0,00 | 0,00 | 0,00 | 0,00 | 0,00 |
| | 18 | = ordentliche Aufwendungen (= Zeilen 11 bis 16) | 568.658,71 | 617.700,00 | 475.610,27 | -142.089,73 | 0,00 |
| | 19 | = Ergebnis der laufenden Verwaltungstätigkeit (= Zeilen 10 / 18) | -460.305,99 | -525.900,00 | -283.488,91 | 242.411,09 | 0,00 |
| 46 | 20 | + Finanzerträge | 0,00 | 0,00 | 0,00 | 0,00 | ----- |
| 55 | 21 | - Zinsen und sonstige Finanzaufwendungen | 0,00 | 0,00 | 0,00 | 0,00 | 0,00 |
| | 22 | = Finanzergebnis (= Zeilen 20 und 21) | 0,00 | 0,00 | 0,00 | 0,00 | 0,00 |
| | 23 | = ordentliches Ergebnis (= Zeilen 19 und 22) | -460.305,99 | -525.900,00 | -283.488,91 | 242.411,09 | 0,00 |
| 49 | 24 | + außerordentliche Erträge | 0,00 | 0,00 | 0,00 | 0,00 | ----- |
| 59 | 25 | - außerordentliche Aufwendungen | 0,00 | 0,00 | 0,00 | 0,00 | 0,00 |
| | 26 | = außerordentliches Ergebnis (= Zeilen 24 und 25) | 0,00 | 0,00 | 0,00 | 0,00 | 0,00 |
| | 27 | = Ergebnis vor Berücksichtigung der internen Leistungsbeziehungen (= Zeilen 23 und 26) | -460.305,99 | -525.900,00 | -283.488,91 | 242.411,09 | 0,00 |
| 48 | 28 | + Erträge aus internen Leistungsbeziehungen | 0,00 | 0,00 | 0,00 | 0,00 | ----- |
| 58 | 29 | - Aufwendungen aus internen Leistungsbeziehungen | 62.093,60 | 110.000,00 | 112.940,94 | 2.940,94 | ----- |
| | | 5811000 Aufwendungen aus internen Leistungsbeziehungen | 62.093,60 | 110.000,00 | 112.940,94 | 2.940,94 | ----- |
| | 30 | = Ergebnis (= Zeilen 27, 28, 29) | -522.399,59 | -635.900,00 | -396.429,85 | 239.470,15 | 0,00 |

Teilergebnisrechnung 2021

Gemeinde: 01 Gemeinde Flintbek

| | | |
|---------------------|-------|------------------------------------|
| Hauptproduktbereich | 5 | Gestaltung und Umwelt |
| Produktbereich | 54 | Verkehrsflächen und -anlagen, ÖPVN |
| Produktgruppe | 541 | Gemeindestraßen |
| Produkt | 54102 | Straßenbeleuchtung |

| Ertrags- und Aufwandsarten | | | Ergebnis des Vorjahres | Fortge- schriebener Ansatz des Haushalts- jahres | Ist- Ergebnis des Haushalts- jahres | Vergleich Ansatz / Ist (Spalte 5 / Spalte 6) | übertragene Ermächti- gungen |
|----------------------------|----|--|------------------------------|--|---|---|------------------------------------|
| | | | 2020 | 2021 | 2021 | 2021 | 2022 |
| | | | in EUR | in EUR | in EUR | in EUR | in EUR |
| 1 | 2 | 3 | 4 | 5 | 6 | 7 | 8 |
| 40 | 1 | Steuern und ähnliche Abgaben | 0,00 | 0,00 | 0,00 | 0,00 | ----- |
| 41 | 2 | + Zuwendungen und allgemeine Umlagen | 7.449,50 | 7.400,00 | 7.935,35 | 535,35 | ----- |
| | | 4162000 Erträge aus der Auflösung von Sonderposten aus Zuweisungen | 7.449,50 | 7.400,00 | 7.935,35 | 535,35 | ----- |
| 42 | 3 | + sonstige Transfererträge | 0,00 | 0,00 | 0,00 | 0,00 | ----- |
| 43 | 4 | + öffentlich-rechtliche Leistungsentgelte | 0,00 | 0,00 | 0,00 | 0,00 | ----- |
| 441 | 5 | + privatrechtliche Leistungsentgelte | 2.322,22 | 0,00 | 214,20 | 214,20 | ----- |
| 442 | | | | | | | |
| 446 | | 4462000 Sonstige privatrechtliche Leistungsentgelte 1 | 2.322,22 | 0,00 | 214,20 | 214,20 | ----- |
| 448 | 6 | + Kostenerstattungen und Kostenumlagen | 0,00 | 0,00 | 0,00 | 0,00 | ----- |
| 45 | 7 | + sonstige ordentliche Erträge | 3.822,17 | 3.800,00 | 7.293,76 | 3.493,76 | ----- |
| | | 4541000 Erträge aus der Veräußerung von Grundstücken und Gebäuden | 0,00 | 0,00 | 3.658,07 | 3.658,07 | ----- |
| | | 4573000 Erträge aus der Auflösung von sonstigen Sonderpost | 3.822,17 | 3.800,00 | 3.635,69 | -164,31 | ----- |
| 471 | 8 | + aktivierte Eigenleistungen | 0,00 | 0,00 | 0,00 | 0,00 | ----- |
| 472 | 9 | +/- Bestandsveränderungen | 0,00 | 0,00 | 0,00 | 0,00 | ----- |
| | 10 | = ordentliche Erträge | 13.593,89 | 11.200,00 | 15.443,31 | 4.243,31 | ----- |
| 50 | 11 | Personalaufwendungen | 2.977,18 | 3.600,00 | 2.529,26 | -1.070,74 | 0,00 |
| | | 5012000 Arbeitnehmerinnen und Arbeitnehmer | 2.317,34 | 2.700,00 | 2.069,41 | -630,59 | 0,00 |
| | | 5022000 Beiträge zu Versorgungskassen Arbeitnehmer/-innen | 179,93 | 200,00 | 114,69 | -85,31 | 0,00 |
| | | 5032000 Beiträge zur gesetzlichen Sozialversicherung für Arbeitnehmer/-innen | 471,32 | 600,00 | 338,07 | -261,93 | 0,00 |
| | | 5041000 Beihilfen und Unterstützungsleistungen und dgl. für Beschäftigte | 8,59 | 100,00 | 7,09 | -92,91 | 0,00 |
| 51 | 12 | + Versorgungsaufwendungen | 0,00 | 0,00 | 0,00 | 0,00 | 0,00 |
| 52 | 13 | + Aufwendungen für Sach- und Dienstleistungen | 27.618,59 | 32.000,00 | 25.474,31 | -6.525,69 | 0,00 |
| | | 5221000 Unterhaltung des sonstigen unbeweglichen Vermöge | 11.045,41 | 12.000,00 | 8.376,58 | -3.623,42 | 0,00 |
| | | 5241100 Bewirtschaftung d. Grundst., Energie, Strom, Gas, Wasser | 16.573,18 | 20.000,00 | 17.097,73 | -2.902,27 | 0,00 |
| 57 | 14 | + bilanzielle Abschreibungen | 45.756,10 | 45.700,00 | 46.145,09 | 445,09 | 0,00 |
| | | 5711040 Abschreibungen auf Infrastrukturvermögen | 45.756,10 | 45.700,00 | 46.145,09 | 445,09 | 0,00 |
| 53 | 15 | + Transferaufwendungen | 0,00 | 0,00 | 0,00 | 0,00 | 0,00 |
| 54 | 16 | + sonstige ordentliche Aufwendungen | 0,00 | 0,00 | 0,00 | 0,00 | 0,00 |
| | 17 | davon Verfügungsmittel | 0,00 | 0,00 | 0,00 | 0,00 | 0,00 |
| | 18 | = ordentliche Aufwendungen (= Zeilen 11 bis 16) | 76.351,87 | 81.300,00 | 74.148,66 | -7.151,34 | 0,00 |
| | 19 | = Ergebnis der laufenden Verwaltungstätigkeit (= Zeilen 10 / 18) | -62.757,98 | -70.100,00 | -58.705,35 | 11.394,65 | 0,00 |
| 46 | 20 | + Finanzerträge | 0,00 | 0,00 | 0,00 | 0,00 | ----- |
| 55 | 21 | - Zinsen und sonstige Finanzaufwendungen | 0,00 | 0,00 | 0,00 | 0,00 | 0,00 |
| | 22 | = Finanzergebnis (= Zeilen 20 und 21) | 0,00 | 0,00 | 0,00 | 0,00 | 0,00 |

Teilergebnisrechnung 2021

Gemeinde: 01 Gemeinde Flintbek

Seite : 95

| | | |
|---------------------|-------|------------------------------------|
| Hauptproduktbereich | 5 | Gestaltung und Umwelt |
| Produktbereich | 54 | Verkehrsflächen und -anlagen, ÖPVN |
| Produktgruppe | 541 | Gemeindestraßen |
| Produkt | 54102 | Straßenbeleuchtung |

| Ertrags- und Aufwandsarten | | | Ergebnis des Vorjahres | Fortge- schriebener Ansatz des Haushalts- jahres | Ist- Ergebnis des Haushalts- jahres | Vergleich Ansatz / Ist (Spalte 5 / Spalte 6) | übertragene Ermächti- gungen |
|----------------------------|----|---|------------------------------|--|---|---|------------------------------------|
| | | | 2020 | 2021 | 2021 | 2021 | 2022 |
| | | | in EUR | in EUR | in EUR | in EUR | in EUR |
| 1 | 2 | 3 | 4 | 5 | 6 | 7 | 8 |
| | 23 | = ordentliches Ergebnis (= Zeilen 19 und 22) | -62.757,98 | -70.100,00 | -58.705,35 | 11.394,65 | 0,00 |
| 49 | 24 | + außerordentliche Erträge | 0,00 | 0,00 | 0,00 | 0,00 | - - - - |
| 59 | 25 | - außerordentliche Aufwendungen | 0,00 | 0,00 | 0,00 | 0,00 | 0,00 |
| | 26 | = außerordentliches Ergebnis (= Zeilen 24 und 25) | 0,00 | 0,00 | 0,00 | 0,00 | 0,00 |
| | 27 | = Ergebnis vor Berücksichtigung der internen Leistungsbeziehungen (= Zeilen 23 und 26) | -62.757,98 | -70.100,00 | -58.705,35 | 11.394,65 | 0,00 |
| 48 | 28 | + Erträge aus internen Leistungsbeziehungen | 0,00 | 0,00 | 0,00 | 0,00 | - - - - |
| 58 | 29 | - Aufwendungen aus internen Leistungsbeziehungen | 5.147,04 | 5.000,00 | 4.291,49 | -708,51 | - - - - |
| | | <i>5811000 Aufwendungen aus internen Leistungsbeziehungen</i> | <i>5.147,04</i> | <i>5.000,00</i> | <i>4.291,49</i> | <i>-708,51</i> | <i>- - - -</i> |
| | 30 | = Ergebnis (= Zeilen 27, 28, 29) | -67.905,02 | -75.100,00 | -62.996,84 | 12.103,16 | 0,00 |

Teilergebnisrechnung 2021

Gemeinde: 01 Gemeinde Flintbek

| | | |
|---------------------|-------|------------------------------------|
| Hauptproduktbereich | 5 | Gestaltung und Umwelt |
| Produktbereich | 54 | Verkehrsflächen und -anlagen, ÖPVN |
| Produktgruppe | 545 | Straßenreinigung |
| Produkt | 54501 | Straßenreinigung |

| Ertrags- und Aufwandsarten | | | Ergebnis des Vorjahres | Fortge- schriebener Ansatz des Haushalts- jahres | Ist- Ergebnis des Haushalts- jahres | Vergleich Ansatz / Ist (Spalte 5 / Spalte 6) | übertragene Ermächti- gungen |
|----------------------------|----|---|------------------------------|--|---|---|------------------------------------|
| | | | 2020 | 2021 | 2021 | 2021 | 2022 |
| | | | in EUR | in EUR | in EUR | in EUR | in EUR |
| 1 | 2 | 3 | 4 | 5 | 6 | 7 | 8 |
| 40 | 1 | Steuern und ähnliche Abgaben | 0,00 | 0,00 | 0,00 | 0,00 | ----- |
| 41 | 2 | + Zuwendungen und allgemeine Umlagen | 0,00 | 0,00 | 0,00 | 0,00 | ----- |
| 42 | 3 | + sonstige Transfererträge | 0,00 | 0,00 | 0,00 | 0,00 | ----- |
| 43 | 4 | + öffentlich-rechtliche Leistungsentgelte | 0,00 | 0,00 | 0,00 | 0,00 | ----- |
| 441 | 5 | + privatrechtliche Leistungsentgelte | 0,00 | 0,00 | 0,00 | 0,00 | ----- |
| 442 | | | | | | | |
| 446 | | | | | | | |
| 448 | 6 | + Kostenerstattungen und Kostenumlagen | 0,00 | 0,00 | 0,00 | 0,00 | ----- |
| 45 | 7 | + sonstige ordentliche Erträge | 0,00 | 0,00 | 0,00 | 0,00 | ----- |
| 471 | 8 | + aktivierte Eigenleistungen | 0,00 | 0,00 | 0,00 | 0,00 | ----- |
| 472 | 9 | +/- Bestandsveränderungen | 0,00 | 0,00 | 0,00 | 0,00 | ----- |
| | 10 | = ordentliche Erträge | 0,00 | 0,00 | 0,00 | 0,00 | ----- |
| 50 | 11 | Personalaufwendungen | 0,00 | 0,00 | 0,00 | 0,00 | 0,00 |
| 51 | 12 | + Versorgungsaufwendungen | 0,00 | 0,00 | 0,00 | 0,00 | 0,00 |
| 52 | 13 | + Aufwendungen für Sach- und Dienstleistungen | 11,31 | 0,00 | 0,00 | 0,00 | 0,00 |
| | | 5241000 Bewirtschaftung der Grundstücke, baulichen Anlagen usw.. | 11,31 | 0,00 | 0,00 | 0,00 | 0,00 |
| 57 | 14 | + bilanzielle Abschreibungen | 0,00 | 0,00 | 0,00 | 0,00 | 0,00 |
| 53 | 15 | + Transferaufwendungen | 0,00 | 0,00 | 0,00 | 0,00 | 0,00 |
| 54 | 16 | + sonstige ordentliche Aufwendungen | 0,00 | 0,00 | 0,00 | 0,00 | 0,00 |
| | 17 | davon Verfügungsmittel | 0,00 | 0,00 | 0,00 | 0,00 | 0,00 |
| | 18 | = ordentliche Aufwendungen (= Zeilen 11 bis 16) | 11,31 | 0,00 | 0,00 | 0,00 | 0,00 |
| | 19 | = Ergebnis der laufenden Verwaltungstätigkeit (= Zeilen 10 / 18) | -11,31 | 0,00 | 0,00 | 0,00 | 0,00 |
| 46 | 20 | + Finanzerträge | 0,00 | 0,00 | 0,00 | 0,00 | ----- |
| 55 | 21 | - Zinsen und sonstige Finanzaufwendungen | 0,00 | 0,00 | 0,00 | 0,00 | 0,00 |
| | 22 | = Finanzergebnis (= Zeilen 20 und 21) | 0,00 | 0,00 | 0,00 | 0,00 | 0,00 |
| | 23 | = ordentliches Ergebnis (= Zeilen 19 und 22) | -11,31 | 0,00 | 0,00 | 0,00 | 0,00 |
| 49 | 24 | + außerordentliche Erträge | 0,00 | 0,00 | 0,00 | 0,00 | ----- |
| 59 | 25 | - außerordentliche Aufwendungen | 0,00 | 0,00 | 0,00 | 0,00 | 0,00 |
| | 26 | = außerordentliches Ergebnis (= Zeilen 24 und 25) | 0,00 | 0,00 | 0,00 | 0,00 | 0,00 |
| | 27 | = Ergebnis vor Berücksichtigung der internen Leistungsbeziehungen (= Zeilen 23 und 26) | -11,31 | 0,00 | 0,00 | 0,00 | 0,00 |
| 48 | 28 | + Erträge aus internen Leistungsbeziehungen | 0,00 | 0,00 | 0,00 | 0,00 | ----- |
| 58 | 29 | - Aufwendungen aus internen Leistungsbeziehungen | 48.065,85 | 60.000,00 | 66.168,37 | 6.168,37 | ----- |
| | | 5811000 Aufwendungen aus internen Leistungsbeziehungen | 48.065,85 | 60.000,00 | 66.168,37 | 6.168,37 | ----- |
| | 30 | = Ergebnis (= Zeilen 27, 28, 29) | -48.077,16 | -60.000,00 | -66.168,37 | -6.168,37 | 0,00 |

Teilergebnisrechnung 2021

Gemeinde: 01 Gemeinde Flintbek

| | | |
|---------------------|-------|----------------------------------|
| Hauptproduktbereich | 5 | Gestaltung und Umwelt |
| Produktbereich | 55 | Natur- und Landschaftspflege |
| Produktgruppe | 551 | Öffentliches Grün/Landschaftsbau |
| Produkt | 55101 | Öffentliche Grünanlagen |

| Ertrags- und Aufwandsarten | | | Ergebnis des Vorjahres | Fortge- schriebener Ansatz des Haushalts- jahres | Ist- Ergebnis des Haushalts- jahres | Vergleich Ansatz / Ist (Spalte 5 / Spalte 6) | übertragene Ermächti- gungen |
|----------------------------|----|--|------------------------------|--|---|---|------------------------------------|
| | | | 2020 | 2021 | 2021 | 2021 | 2022 |
| | | | in EUR | in EUR | in EUR | in EUR | in EUR |
| 1 | 2 | 3 | 4 | 5 | 6 | 7 | 8 |
| 40 | 1 | Steuern und ähnliche Abgaben | 0,00 | 0,00 | 0,00 | 0,00 | ----- |
| 41 | 2 | + Zuwendungen und allgemeine Umlagen | 0,00 | 0,00 | 0,00 | 0,00 | ----- |
| 42 | 3 | + sonstige Transfererträge | 0,00 | 0,00 | 0,00 | 0,00 | ----- |
| 43 | 4 | + öffentlich-rechtliche Leistungsentgelte | 0,00 | 0,00 | 0,00 | 0,00 | ----- |
| 441 | 5 | + privatrechtliche Leistungsentgelte | 13.268,50 | 0,00 | 0,00 | 0,00 | ----- |
| 442 | | | | | | | |
| 446 | | 4462000 Sonstige privatrechtliche Leistungsentgelte 1 | 13.268,50 | 0,00 | 0,00 | 0,00 | ----- |
| 448 | 6 | + Kostenerstattungen und Kostenumlagen | 0,00 | 0,00 | 0,00 | 0,00 | ----- |
| 45 | 7 | + sonstige ordentliche Erträge | 0,00 | 0,00 | 2.165,73 | 2.165,73 | ----- |
| | | 4541000 Erträge aus der Veräußerung von Grundstücken und Gebäuden | 0,00 | 0,00 | 2.165,73 | 2.165,73 | ----- |
| 471 | 8 | + aktivierte Eigenleistungen | 0,00 | 0,00 | 0,00 | 0,00 | ----- |
| 472 | 9 | +/- Bestandsveränderungen | 0,00 | 0,00 | 0,00 | 0,00 | ----- |
| | 10 | = ordentliche Erträge | 13.268,50 | 0,00 | 2.165,73 | 2.165,73 | ----- |
| 50 | 11 | Personalaufwendungen | 25.896,37 | 21.900,00 | 20.194,89 | -1.705,11 | 0,00 |
| | | 5012000 Arbeitnehmerinnen und Arbeitnehmer | 20.302,96 | 17.000,00 | 16.186,86 | -813,14 | 0,00 |
| | | 5022000 Beiträge zu Versorgungskassen Arbeitnehmer/-innen | 1.333,65 | 1.100,00 | 927,97 | -172,03 | 0,00 |
| | | 5032000 Beiträge zur gesetzlichen Sozialversicherung für Arbeitnehmer/-innen | 4.124,93 | 3.600,00 | 2.989,56 | -610,44 | 0,00 |
| | | 5041000 Beihilfen und Unterstützungsleistungen und dgl. für Beschäftigte | 134,83 | 200,00 | 90,50 | -109,50 | 0,00 |
| 51 | 12 | + Versorgungsaufwendungen | 0,00 | 0,00 | 0,00 | 0,00 | 0,00 |
| 52 | 13 | + Aufwendungen für Sach- und Dienstleistungen | 70.192,01 | 91.500,00 | 70.833,18 | -20.666,82 | 0,00 |
| | | 5221000 Unterhaltung des sonstigen unbeweglichen Vermöge | 70.135,76 | 91.500,00 | 70.551,48 | -20.948,52 | 0,00 |
| | | 5271000 Besondere Verwaltungs- und Betriebsaufwendungen | 0,00 | 0,00 | 236,70 | 236,70 | 0,00 |
| | | 5291000 Aufwendungen für sonstige Dienstleistungen | 56,25 | 0,00 | 45,00 | 45,00 | 0,00 |
| 57 | 14 | + bilanzielle Abschreibungen | 457,38 | 500,00 | 457,38 | -42,62 | 0,00 |
| | | 5711030 Abschreibungen auf bebaute Grundstücke und grundstücksgleiche Rechte | 457,38 | 500,00 | 457,38 | -42,62 | 0,00 |
| 53 | 15 | + Transferaufwendungen | 600,00 | 1.800,00 | 1.800,00 | 0,00 | 0,00 |
| | | 5318000 Zuweisungen und Zuschüsse für lfd. Zwecke übrige Bereiche | 600,00 | 1.800,00 | 1.800,00 | 0,00 | 0,00 |
| 54 | 16 | + sonstige ordentliche Aufwendungen | 0,00 | 6.400,00 | 6.306,61 | -93,39 | 0,00 |
| | | 5431000 Geschäftsaufwendungen | 0,00 | 6.400,00 | 6.306,61 | -93,39 | 0,00 |
| | 17 | davon Verfügungsmittel | 0,00 | 0,00 | 0,00 | 0,00 | 0,00 |
| | 18 | = ordentliche Aufwendungen (= Zeilen 11 bis 16) | 97.145,76 | 122.100,00 | 99.592,06 | -22.507,94 | 0,00 |
| | 19 | = Ergebnis der laufenden Verwaltungstätigkeit (= Zeilen 10 / 18) | -83.877,26 | -122.100,00 | -97.426,33 | 24.673,67 | 0,00 |
| 46 | 20 | + Finanzerträge | 0,00 | 0,00 | 0,00 | 0,00 | ----- |
| 55 | 21 | - Zinsen und sonstige Finanzaufwendungen | 0,00 | 0,00 | 0,00 | 0,00 | 0,00 |

Teilergebnisrechnung 2021

Gemeinde: 01 Gemeinde Flintbek

Seite :

98

| | | |
|---------------------|-------|----------------------------------|
| Hauptproduktbereich | 5 | Gestaltung und Umwelt |
| Produktbereich | 55 | Natur- und Landschaftspflege |
| Produktgruppe | 551 | Öffentliches Grün/Landschaftsbau |
| Produkt | 55101 | Öffentliche Grünanlagen |

| Ertrags- und Aufwandsarten | | | Ergebnis des Vorjahres | Fortge- schriebener Ansatz des Haushalts- jahres | Ist- Ergebnis des Haushalts- jahres | Vergleich Ansatz / Ist (Spalte 5 / Spalte 6) | übertragene Ermächti- gungen |
|----------------------------|----|---|------------------------------|--|---|---|------------------------------------|
| | | | 2020 | 2021 | 2021 | 2021 | 2022 |
| | | | in EUR | in EUR | in EUR | in EUR | in EUR |
| 1 | 2 | 3 | 4 | 5 | 6 | 7 | 8 |
| | 22 | = Finanzergebnis (= Zeilen 20 und 21) | 0,00 | 0,00 | 0,00 | 0,00 | 0,00 |
| | 23 | = ordentliches Ergebnis (= Zeilen 19 und 22) | -83.877,26 | -122.100,00 | -97.426,33 | 24.673,67 | 0,00 |
| 49 | 24 | + außerordentliche Erträge | 0,00 | 0,00 | 0,00 | 0,00 | ----- |
| 59 | 25 | - außerordentliche Aufwendungen | 0,00 | 0,00 | 0,00 | 0,00 | 0,00 |
| | 26 | = außerordentliches Ergebnis (= Zeilen 24 und 25) | 0,00 | 0,00 | 0,00 | 0,00 | 0,00 |
| | 27 | = Ergebnis vor Berücksichtigung der internen Leistungsbeziehungen (= Zeilen 23 und 26) | -83.877,26 | -122.100,00 | -97.426,33 | 24.673,67 | 0,00 |
| 48 | 28 | + Erträge aus internen Leistungsbeziehungen | 0,00 | 0,00 | 0,00 | 0,00 | ----- |
| 58 | 29 | - Aufwendungen aus internen Leistungsbeziehungen | 95.373,16 | 110.000,00 | 102.142,83 | -7.857,17 | ----- |
| | | <i>5811000 Aufwendungen aus internen Leistungsbeziehungen</i> | <i>95.373,16</i> | <i>110.000,00</i> | <i>102.142,83</i> | <i>-7.857,17</i> | ----- |
| | 30 | = Ergebnis (= Zeilen 27, 28, 29) | -179.250,42 | -232.100,00 | -199.569,16 | 32.530,84 | 0,00 |

Teilergebnisrechnung 2021

Gemeinde: 01 Gemeinde Flintbek

| | | |
|---------------------|-------|----------------------------------|
| Hauptproduktbereich | 5 | Gestaltung und Umwelt |
| Produktbereich | 55 | Natur- und Landschaftspflege |
| Produktgruppe | 551 | Öffentliches Grün/Landschaftsbau |
| Produkt | 55102 | Spielplätze |

| Ertrags- und Aufwandsarten | | | Ergebnis des Vorjahres | Fortge- schriebener Ansatz des Haushalts- jahres | Ist- Ergebnis des Haushalts- jahres | Vergleich Ansatz / Ist (Spalte 5 / Spalte 6) | übertragene Ermächti- gungen |
|----------------------------|----|--|------------------------------|--|---|---|------------------------------------|
| | | | 2020 | 2021 | 2021 | 2021 | 2022 |
| | | | in EUR | in EUR | in EUR | in EUR | in EUR |
| 1 | 2 | 3 | 4 | 5 | 6 | 7 | 8 |
| 40 | 1 | Steuern und ähnliche Abgaben | 0,00 | 0,00 | 0,00 | 0,00 | ----- |
| 41 | 2 | + Zuwendungen und allgemeine Umlagen | 0,00 | 0,00 | 0,00 | 0,00 | ----- |
| 42 | 3 | + sonstige Transfererträge | 0,00 | 0,00 | 0,00 | 0,00 | ----- |
| 43 | 4 | + öffentlich-rechtliche Leistungsentgelte | 0,00 | 0,00 | 0,00 | 0,00 | ----- |
| 441 | 5 | + privatrechtliche Leistungsentgelte | 0,00 | 0,00 | 0,00 | 0,00 | ----- |
| 442 | | | | | | | |
| 446 | | | | | | | |
| 448 | 6 | + Kostenerstattungen und Kostenumlagen | 0,00 | 0,00 | 0,00 | 0,00 | ----- |
| 45 | 7 | + sonstige ordentliche Erträge | 0,00 | 0,00 | 11.615,76 | 11.615,76 | ----- |
| | | 4541000 Erträge aus der Veräußerung von Grundstücken und Gebäuden | 0,00 | 0,00 | 11.615,76 | 11.615,76 | ----- |
| 471 | 8 | + aktivierte Eigenleistungen | 0,00 | 0,00 | 0,00 | 0,00 | ----- |
| 472 | 9 | +/- Bestandsveränderungen | 0,00 | 0,00 | 0,00 | 0,00 | ----- |
| | 10 | = ordentliche Erträge | 0,00 | 0,00 | 11.615,76 | 11.615,76 | ----- |
| 50 | 11 | Personalaufwendungen | 0,00 | 0,00 | 0,00 | 0,00 | 0,00 |
| 51 | 12 | + Versorgungsaufwendungen | 0,00 | 0,00 | 0,00 | 0,00 | 0,00 |
| 52 | 13 | + Aufwendungen für Sach- und Dienstleistungen | 4.386,49 | 13.600,00 | 13.685,78 | 85,78 | 0,00 |
| | | 5221000 Unterhaltung des sonstigen unbeweglichen Vermöge | 3.885,72 | 13.600,00 | 13.370,19 | -229,81 | 0,00 |
| | | 5241000 Bewirtschaftung der Grundstücke, baulichen Anlagen usw.. | 0,00 | 0,00 | 315,59 | 315,59 | 0,00 |
| | | 5271000 Besondere Verwaltungs- und Betriebsaufwendungen | 500,77 | 0,00 | 0,00 | 0,00 | 0,00 |
| 57 | 14 | + bilanzielle Abschreibungen | 5.504,81 | 5.700,00 | 4.873,06 | -826,94 | 0,00 |
| | | 5711030 Abschreibungen auf bebaute Grundstücke und grundstücksgleiche Rechte | 220,86 | 300,00 | 233,14 | -66,86 | 0,00 |
| | | 5711070 Abschreibungen auf Maschinen und technische Anlagen, Fahrzeuge | 1.223,54 | 1.300,00 | 1.081,20 | -218,80 | 0,00 |
| | | 5711080 Abschreibungen auf Betriebs- und Geschäftsausstatt | 4.060,41 | 4.100,00 | 3.558,72 | -541,28 | 0,00 |
| 53 | 15 | + Transferaufwendungen | 0,00 | 0,00 | 0,00 | 0,00 | 0,00 |
| 54 | 16 | + sonstige ordentliche Aufwendungen | 0,00 | 0,00 | 0,00 | 0,00 | 0,00 |
| | 17 | davon Verfügungsmittel | 0,00 | 0,00 | 0,00 | 0,00 | 0,00 |
| | 18 | = ordentliche Aufwendungen (= Zeilen 11 bis 16) | 9.891,30 | 19.300,00 | 18.558,84 | -741,16 | 0,00 |
| | 19 | = Ergebnis der laufenden Verwaltungstätigkeit (= Zeilen 10 / 18) | -9.891,30 | -19.300,00 | -6.943,08 | 12.356,92 | 0,00 |
| 46 | 20 | + Finanzerträge | 0,00 | 0,00 | 0,00 | 0,00 | ----- |
| 55 | 21 | - Zinsen und sonstige Finanzaufwendungen | 0,00 | 0,00 | 0,00 | 0,00 | 0,00 |
| | 22 | = Finanzergebnis (= Zeilen 20 und 21) | 0,00 | 0,00 | 0,00 | 0,00 | 0,00 |
| | 23 | = ordentliches Ergebnis (= Zeilen 19 und 22) | -9.891,30 | -19.300,00 | -6.943,08 | 12.356,92 | 0,00 |
| 49 | 24 | + außerordentliche Erträge | 0,00 | 0,00 | 0,00 | 0,00 | ----- |
| 59 | 25 | - außerordentliche Aufwendungen | 0,00 | 0,00 | 0,00 | 0,00 | 0,00 |
| | 26 | = außerordentliches Ergebnis (= Zeilen 24 und 25) | 0,00 | 0,00 | 0,00 | 0,00 | 0,00 |

Teilergebnisrechnung 2021

Gemeinde: 01 Gemeinde Flintbek

Seite : 100

| | | |
|---------------------|-------|----------------------------------|
| Hauptproduktbereich | 5 | Gestaltung und Umwelt |
| Produktbereich | 55 | Natur- und Landschaftspflege |
| Produktgruppe | 551 | Öffentliches Grün/Landschaftsbau |
| Produkt | 55102 | Spielplätze |

| Ertrags- und Aufwandsarten | | | Ergebnis des Vorjahres | Fortge- schriebener Ansatz des Haushalts- jahres | Ist- Ergebnis des Haushalts- jahres | Vergleich Ansatz / Ist (Spalte 5 / Spalte 6) | übertragene Ermächti- gungen |
|----------------------------|----|--|------------------------------|--|---|---|------------------------------------|
| | | | 2020 | 2021 | 2021 | 2021 | 2022 |
| | | | in EUR | in EUR | in EUR | in EUR | in EUR |
| 1 | 2 | 3 | 4 | 5 | 6 | 7 | 8 |
| | 27 | = Ergebnis vor Berücksichtigung der internen Leistungsbeziehungen (= Zeilen 23 und 26) | -9.891,30 | -19.300,00 | -6.943,08 | 12.356,92 | 0,00 |
| 48 | 28 | + Erträge aus internen Leistungsbeziehungen | 0,00 | 0,00 | 0,00 | 0,00 | ---- |
| 58 | 29 | - Aufwendungen aus internen Leistungsbeziehungen | 13.404,37 | 20.000,00 | 40.608,03 | 20.608,03 | ---- |
| | | <i>5811000 Aufwendungen aus internen Leistungsbeziehungen</i> | <i>13.404,37</i> | <i>20.000,00</i> | <i>40.608,03</i> | <i>20.608,03</i> | ---- |
| | 30 | = Ergebnis (= Zeilen 27, 28, 29) | -23.295,67 | -39.300,00 | -47.551,11 | -8.251,11 | 0,00 |

Teilergebnisrechnung 2021

Gemeinde: 01 Gemeinde Flintbek

| | | |
|---------------------|-------|---|
| Hauptproduktbereich | 5 | Gestaltung und Umwelt |
| Produktbereich | 55 | Natur- und Landschaftspflege |
| Produktgruppe | 552 | Öffentliche Gewässer/Wasserbauliche Anlagen |
| Produkt | 55201 | Wasser- und Bodenverbände |

| Ertrags- und Aufwandsarten | | | Ergebnis des Vorjahres | Fortge- schriebener Ansatz des Haushalts- jahres | Ist- Ergebnis des Haushalts- jahres | Vergleich Ansatz / Ist (Spalte 5 / Spalte 6) | übertragene Ermächti- gungen |
|----------------------------|----|--|------------------------------|--|---|---|------------------------------------|
| | | | 2020 | 2021 | 2021 | 2021 | 2022 |
| | | | in EUR | in EUR | in EUR | in EUR | in EUR |
| 1 | 2 | 3 | 4 | 5 | 6 | 7 | 8 |
| 40 | 1 | Steuern und ähnliche Abgaben | 0,00 | 0,00 | 0,00 | 0,00 | ---- |
| 41 | 2 | + Zuwendungen und allgemeine Umlagen | 0,00 | 0,00 | 0,00 | 0,00 | ---- |
| 42 | 3 | + sonstige Transfererträge | 0,00 | 0,00 | 0,00 | 0,00 | ---- |
| 43 | 4 | + öffentlich-rechtliche Leistungsentgelte | 0,00 | 0,00 | 0,00 | 0,00 | ---- |
| 441 | 5 | + privatrechtliche Leistungsentgelte | 3.000,00 | 3.000,00 | 3.000,00 | 0,00 | ---- |
| 442 | | | | | | | |
| 446 | | 4462000 Sonstige privatrechtliche Leistungsentgelte 1 | 3.000,00 | 3.000,00 | 3.000,00 | 0,00 | ---- |
| 448 | 6 | + Kostenerstattungen und Kostenumlagen | 0,00 | 0,00 | 0,00 | 0,00 | ---- |
| 45 | 7 | + sonstige ordentliche Erträge | 10.262,00 | 0,00 | 0,00 | 0,00 | ---- |
| | | 4541000 Erträge aus der Veräußerung von Grundstücken und Gebäuden | 10.262,00 | 0,00 | 0,00 | 0,00 | ---- |
| 471 | 8 | + aktivierte Eigenleistungen | 0,00 | 0,00 | 0,00 | 0,00 | ---- |
| 472 | 9 | +/- Bestandsveränderungen | 0,00 | 0,00 | 0,00 | 0,00 | ---- |
| | 10 | = ordentliche Erträge | 13.262,00 | 3.000,00 | 3.000,00 | 0,00 | ---- |
| 50 | 11 | Personalaufwendungen | 6.382,70 | 1.500,00 | 3.949,25 | 2.449,25 | 0,00 |
| | | 5012000 Arbeitnehmerinnen und Arbeitnehmer | 5.001,45 | 1.200,00 | 3.110,82 | 1.910,82 | 0,00 |
| | | 5022000 Beiträge zu Versorgungskassen Arbeitnehmer/-innen | 350,25 | 0,00 | 196,58 | 196,58 | 0,00 |
| | | 5032000 Beiträge zur gesetzlichen Sozialversicherung für Arbeitnehmer/-innen | 1.010,78 | 200,00 | 623,44 | 423,44 | 0,00 |
| | | 5041000 Beihilfen und Unterstützungsleistungen und dgl. für Beschäftigte | 20,22 | 100,00 | 18,41 | -81,59 | 0,00 |
| 51 | 12 | + Versorgungsaufwendungen | 0,00 | 0,00 | 0,00 | 0,00 | 0,00 |
| 52 | 13 | + Aufwendungen für Sach- und Dienstleistungen | 0,00 | 0,00 | 0,00 | 0,00 | 0,00 |
| 57 | 14 | + bilanzielle Abschreibungen | 0,00 | 0,00 | 0,00 | 0,00 | 0,00 |
| 53 | 15 | + Transferaufwendungen | 9.375,36 | 10.000,00 | 10.675,43 | 675,43 | 0,00 |
| | | 5313000 Zuweisungen und Zuschüsse für lfd. Zwecke Zweckverbände | 9.375,36 | 10.000,00 | 10.675,43 | 675,43 | 0,00 |
| 54 | 16 | + sonstige ordentliche Aufwendungen | 0,00 | 0,00 | 0,00 | 0,00 | 0,00 |
| | 17 | davon Verfügungsmittel | 0,00 | 0,00 | 0,00 | 0,00 | 0,00 |
| | 18 | = ordentliche Aufwendungen (= Zeilen 11 bis 16) | 15.758,06 | 11.500,00 | 14.624,68 | 3.124,68 | 0,00 |
| | 19 | = Ergebnis der laufenden Verwaltungstätigkeit (= Zeilen 10 / 18) | -2.496,06 | -8.500,00 | -11.624,68 | -3.124,68 | 0,00 |
| 46 | 20 | + Finanzerträge | 0,00 | 0,00 | 0,00 | 0,00 | ---- |
| 55 | 21 | - Zinsen und sonstige Finanzaufwendungen | 0,00 | 0,00 | 0,00 | 0,00 | 0,00 |
| | 22 | = Finanzergebnis (= Zeilen 20 und 21) | 0,00 | 0,00 | 0,00 | 0,00 | 0,00 |
| | 23 | = ordentliches Ergebnis (= Zeilen 19 und 22) | -2.496,06 | -8.500,00 | -11.624,68 | -3.124,68 | 0,00 |
| 49 | 24 | + außerordentliche Erträge | 0,00 | 0,00 | 0,00 | 0,00 | ---- |
| 59 | 25 | - außerordentliche Aufwendungen | 0,00 | 0,00 | 0,00 | 0,00 | 0,00 |
| | 26 | = außerordentliches Ergebnis (= Zeilen 24 und 25) | 0,00 | 0,00 | 0,00 | 0,00 | 0,00 |
| | 27 | = Ergebnis vor Berücksichtigung der internen Leistungsbeziehungen (= Zeilen 23 und 26) | -2.496,06 | -8.500,00 | -11.624,68 | -3.124,68 | 0,00 |

Teilergebnisrechnung 2021

Gemeinde: 01 Gemeinde Flintbek

Seite : 102

| | | |
|---------------------|-------|---|
| Hauptproduktbereich | 5 | Gestaltung und Umwelt |
| Produktbereich | 55 | Natur- und Landschaftspflege |
| Produktgruppe | 552 | Öffentliche Gewässer/Wasserbauliche Anlagen |
| Produkt | 55201 | Wasser- und Bodenverbände |

| Ertrags- und Aufwandsarten | | | Ergebnis des Vorjahres | Fortge- schriebener Ansatz des Haushalts- jahres | Ist- Ergebnis des Haushalts- jahres | Vergleich Ansatz / Ist (Spalte 5 / Spalte 6) | übertragene Ermächti- gungen |
|----------------------------|----|--|------------------------------|--|---|---|------------------------------------|
| | | | 2020 | 2021 | 2021 | 2021 | 2022 |
| | | | in EUR | in EUR | in EUR | in EUR | in EUR |
| 1 | 2 | 3 | 4 | 5 | 6 | 7 | 8 |
| 48 | 28 | + Erträge aus internen Leistungsbeziehungen | 0,00 | 0,00 | 0,00 | 0,00 | ---- |
| 58 | 29 | - Aufwendungen aus internen Leistungsbeziehungen | 0,00 | 0,00 | 0,00 | 0,00 | ---- |
| | 30 | = Ergebnis (= Zeilen 27, 28, 29) | -2.496,06 | -8.500,00 | -11.624,68 | -3.124,68 | 0,00 |

Teilergebnisrechnung 2021

Gemeinde: 01 Gemeinde Flintbek

| | | |
|---------------------|-------|-----------------------------------|
| Hauptproduktbereich | 5 | Gestaltung und Umwelt |
| Produktbereich | 55 | Natur- und Landschaftspflege |
| Produktgruppe | 554 | Naturschutz und Landschaftspflege |
| Produkt | 55401 | Naturschutz und Landschaftspflege |

| Ertrags- und Aufwandsarten | | | Ergebnis des Vorjahres | Fortge- schriebener Ansatz des Haushalts- jahres | Ist- Ergebnis des Haushalts- jahres | Vergleich Ansatz / Ist (Spalte 5 / Spalte 6) | übertragene Ermächti- gungen |
|----------------------------|----|--|------------------------------|--|---|---|------------------------------------|
| | | | 2020 | 2021 | 2021 | 2021 | 2022 |
| | | | in EUR | in EUR | in EUR | in EUR | in EUR |
| 1 | 2 | 3 | 4 | 5 | 6 | 7 | 8 |
| 40 | 1 | Steuern und ähnliche Abgaben | 0,00 | 0,00 | 0,00 | 0,00 | ----- |
| 41 | 2 | + Zuwendungen und allgemeine Umlagen | 559,44 | 500,00 | 559,44 | 59,44 | ----- |
| | | <i>4162000 Erträge aus der Auflösung von Sonderposten aus Zuweisungen</i> | <i>559,44</i> | <i>500,00</i> | <i>559,44</i> | <i>59,44</i> | ----- |
| 42 | 3 | + sonstige Transfererträge | 0,00 | 0,00 | 0,00 | 0,00 | ----- |
| 43 | 4 | + öffentlich-rechtliche Leistungsentgelte | 0,00 | 0,00 | 0,00 | 0,00 | ----- |
| 441 | 5 | + privatrechtliche Leistungsentgelte | 0,00 | 0,00 | 0,00 | 0,00 | ----- |
| 442 | | | | | | | |
| 446 | | | | | | | |
| 448 | 6 | + Kostenerstattungen und Kostenumlagen | 0,00 | 0,00 | 0,00 | 0,00 | ----- |
| 45 | 7 | + sonstige ordentliche Erträge | 0,00 | 0,00 | 0,00 | 0,00 | ----- |
| 471 | 8 | + aktivierte Eigenleistungen | 0,00 | 0,00 | 0,00 | 0,00 | ----- |
| 472 | 9 | +/- Bestandsveränderungen | 0,00 | 0,00 | 0,00 | 0,00 | ----- |
| | 10 | = ordentliche Erträge | 559,44 | 500,00 | 559,44 | 59,44 | ----- |
| 50 | 11 | Personalaufwendungen | 0,00 | 21.900,00 | 10.243,41 | -11.656,59 | 0,00 |
| | | <i>5012000 Arbeitnehmerinnen und Arbeitnehmer</i> | <i>0,00</i> | <i>17.000,00</i> | <i>8.015,75</i> | <i>-8.984,25</i> | <i>0,00</i> |
| | | <i>5022000 Beiträge zu Versorgungskassen Arbeitnehmer/-innen</i> | <i>0,00</i> | <i>1.100,00</i> | <i>517,00</i> | <i>-583,00</i> | <i>0,00</i> |
| | | <i>5032000 Beiträge zur gesetzlichen Sozialversicherung für Arbeitnehmer/-innen</i> | <i>0,00</i> | <i>3.600,00</i> | <i>1.663,83</i> | <i>-1.936,17</i> | <i>0,00</i> |
| | | <i>5041000 Beihilfen und Unterstützungsleistungen und dgl. für Beschäftigte</i> | <i>0,00</i> | <i>200,00</i> | <i>46,83</i> | <i>-153,17</i> | <i>0,00</i> |
| 51 | 12 | + Versorgungsaufwendungen | 0,00 | 0,00 | 0,00 | 0,00 | 0,00 |
| 52 | 13 | + Aufwendungen für Sach- und Dienstleistungen | 0,00 | 0,00 | 0,00 | 0,00 | 0,00 |
| 57 | 14 | + bilanzielle Abschreibungen | 550,41 | 600,00 | 550,41 | -49,59 | 0,00 |
| | | <i>5711080 Abschreibungen auf Betriebs- und Geschäftsausstatt</i> | <i>550,41</i> | <i>600,00</i> | <i>550,41</i> | <i>-49,59</i> | <i>0,00</i> |
| 53 | 15 | + Transferaufwendungen | 0,00 | 0,00 | 0,00 | 0,00 | 0,00 |
| 54 | 16 | + sonstige ordentliche Aufwendungen | 3.027,40 | 4.000,00 | 4.562,04 | 562,04 | 0,00 |
| | | <i>5431000 Geschäftsaufwendungen</i> | <i>3.027,40</i> | <i>4.000,00</i> | <i>4.562,04</i> | <i>562,04</i> | <i>0,00</i> |
| | 17 | davon Verfügungsmittel | 0,00 | 0,00 | 0,00 | 0,00 | 0,00 |
| | 18 | = ordentliche Aufwendungen (= Zeilen 11 bis 16) | 3.577,81 | 26.500,00 | 15.355,86 | -11.144,14 | 0,00 |
| | 19 | = Ergebnis der laufenden Verwaltungstätigkeit (= Zeilen 10 / 18) | -3.018,37 | -26.000,00 | -14.796,42 | 11.203,58 | 0,00 |
| 46 | 20 | + Finanzerträge | 0,00 | 0,00 | 0,00 | 0,00 | ----- |
| 55 | 21 | - Zinsen und sonstige Finanzaufwendungen | 0,00 | 0,00 | 0,00 | 0,00 | 0,00 |
| | 22 | = Finanzergebnis (= Zeilen 20 und 21) | 0,00 | 0,00 | 0,00 | 0,00 | 0,00 |
| | 23 | = ordentliches Ergebnis (= Zeilen 19 und 22) | -3.018,37 | -26.000,00 | -14.796,42 | 11.203,58 | 0,00 |
| 49 | 24 | + außerordentliche Erträge | 0,00 | 0,00 | 0,00 | 0,00 | ----- |
| 59 | 25 | - außerordentliche Aufwendungen | 0,00 | 0,00 | 0,00 | 0,00 | 0,00 |
| | 26 | = außerordentliches Ergebnis (= Zeilen 24 und 25) | 0,00 | 0,00 | 0,00 | 0,00 | 0,00 |
| | 27 | = Ergebnis vor Berücksichtigung der internen Leistungsbeziehungen (= Zeilen 23 und 26) | -3.018,37 | -26.000,00 | -14.796,42 | 11.203,58 | 0,00 |

Teilergebnisrechnung 2021

Gemeinde: 01 Gemeinde Flintbek

Seite : 104

| | | |
|---------------------|-------|-----------------------------------|
| Hauptproduktbereich | 5 | Gestaltung und Umwelt |
| Produktbereich | 55 | Natur- und Landschaftspflege |
| Produktgruppe | 554 | Naturschutz und Landschaftspflege |
| Produkt | 55401 | Naturschutz und Landschaftspflege |

| Ertrags- und Aufwandsarten | | | Ergebnis des Vorjahres | Fortge- schriebener Ansatz des Haushalts- jahres | Ist- Ergebnis des Haushalts- jahres | Vergleich Ansatz / Ist (Spalte 5 / Spalte 6) | übertragene Ermächti- gungen |
|----------------------------|----|--|------------------------------|--|---|---|------------------------------------|
| | | | 2020 | 2021 | 2021 | 2021 | 2022 |
| | | | in EUR | in EUR | in EUR | in EUR | in EUR |
| 1 | 2 | 3 | 4 | 5 | 6 | 7 | 8 |
| 48 | 28 | + Erträge aus internen Leistungsbeziehungen | 0,00 | 0,00 | 0,00 | 0,00 | ---- |
| 58 | 29 | - Aufwendungen aus internen Leistungsbeziehungen | 0,00 | 0,00 | 0,00 | 0,00 | ---- |
| | 30 | = Ergebnis (= Zeilen 27, 28, 29) | -3.018,37 | -26.000,00 | -14.796,42 | 11.203,58 | 0,00 |

Teilergebnisrechnung 2021

Gemeinde: 01 Gemeinde Flintbek

| | | |
|---------------------|-------|--------------------------|
| Hauptproduktbereich | 5 | Gestaltung und Umwelt |
| Produktbereich | 57 | Wirtschaft und Tourismus |
| Produktgruppe | 571 | Wirtschaftsförderung |
| Produkt | 57101 | Wirtschaftsförderung |

| Ertrags- und Aufwandsarten | | | Ergebnis des Vorjahres | Fortge- schriebener Ansatz des Haushalts- jahres | Ist- Ergebnis des Haushalts- jahres | Vergleich Ansatz / Ist (Spalte 5 / Spalte 6) | übertragene Ermächti- gungen |
|----------------------------|----|--|------------------------------|--|---|---|------------------------------------|
| | | | 2020 | 2021 | 2021 | 2021 | 2022 |
| | | | in EUR | in EUR | in EUR | in EUR | in EUR |
| 1 | 2 | 3 | 4 | 5 | 6 | 7 | 8 |
| 40 | 1 | Steuern und ähnliche Abgaben | 0,00 | 0,00 | 0,00 | 0,00 | ----- |
| 41 | 2 | + Zuwendungen und allgemeine Umlagen | 0,00 | 0,00 | 0,00 | 0,00 | ----- |
| 42 | 3 | + sonstige Transfererträge | 0,00 | 0,00 | 0,00 | 0,00 | ----- |
| 43 | 4 | + öffentlich-rechtliche Leistungsentgelte | 0,00 | 0,00 | 0,00 | 0,00 | ----- |
| 441 | 5 | + privatrechtliche Leistungsentgelte | 769,16 | 800,00 | 1.396,71 | 596,71 | ----- |
| 442 | | | | | | | |
| 446 | | 4411000 Mieten und Pachten | 769,16 | 800,00 | 1.396,71 | 596,71 | ----- |
| 448 | 6 | + Kostenerstattungen und Kostenumlagen | 0,00 | 0,00 | 0,00 | 0,00 | ----- |
| 45 | 7 | + sonstige ordentliche Erträge | 0,00 | 0,00 | 0,00 | 0,00 | ----- |
| 471 | 8 | + aktivierte Eigenleistungen | 0,00 | 0,00 | 0,00 | 0,00 | ----- |
| 472 | 9 | +/- Bestandsveränderungen | 0,00 | 0,00 | 0,00 | 0,00 | ----- |
| | 10 | = ordentliche Erträge | 769,16 | 800,00 | 1.396,71 | 596,71 | ----- |
| 50 | 11 | Personalaufwendungen | 1.015,58 | 800,00 | 1.004,32 | 204,32 | 0,00 |
| | | 5011000 Beamtinnen und Beamte | 646,03 | 600,00 | 670,13 | 70,13 | 0,00 |
| | | 5021000 Beiträge zu Versorgungskassen für Beamte/Beamtinn | 369,55 | 200,00 | 334,19 | 134,19 | 0,00 |
| 51 | 12 | + Versorgungsaufwendungen | 0,00 | 0,00 | 0,00 | 0,00 | 0,00 |
| 52 | 13 | + Aufwendungen für Sach- und Dienstleistungen | 0,00 | 0,00 | 0,00 | 0,00 | 0,00 |
| 57 | 14 | + bilanzielle Abschreibungen | 0,00 | 0,00 | 0,00 | 0,00 | 0,00 |
| 53 | 15 | + Transferaufwendungen | 0,00 | 0,00 | 0,00 | 0,00 | 0,00 |
| 54 | 16 | + sonstige ordentliche Aufwendungen | 0,00 | 0,00 | 0,00 | 0,00 | 0,00 |
| | 17 | davon Verfügungsmittel | 0,00 | 0,00 | 0,00 | 0,00 | 0,00 |
| | 18 | = ordentliche Aufwendungen (= Zeilen 11 bis 16) | 1.015,58 | 800,00 | 1.004,32 | 204,32 | 0,00 |
| | 19 | = Ergebnis der laufenden Verwaltungstätigkeit (= Zeilen 10 / 18) | -246,42 | 0,00 | 392,39 | 392,39 | 0,00 |
| 46 | 20 | + Finanzerträge | 0,00 | 0,00 | 0,00 | 0,00 | ----- |
| 55 | 21 | - Zinsen und sonstige Finanzaufwendungen | 0,00 | 0,00 | 0,00 | 0,00 | 0,00 |
| | 22 | = Finanzergebnis (= Zeilen 20 und 21) | 0,00 | 0,00 | 0,00 | 0,00 | 0,00 |
| | 23 | = ordentliches Ergebnis (= Zeilen 19 und 22) | -246,42 | 0,00 | 392,39 | 392,39 | 0,00 |
| 49 | 24 | + außerordentliche Erträge | 0,00 | 0,00 | 0,00 | 0,00 | ----- |
| 59 | 25 | - außerordentliche Aufwendungen | 0,00 | 0,00 | 0,00 | 0,00 | 0,00 |
| | 26 | = außerordentliches Ergebnis (= Zeilen 24 und 25) | 0,00 | 0,00 | 0,00 | 0,00 | 0,00 |
| | 27 | = Ergebnis vor Berücksichtigung der internen Leistungsbeziehungen (= Zeilen 23 und 26) | -246,42 | 0,00 | 392,39 | 392,39 | 0,00 |
| 48 | 28 | + Erträge aus internen Leistungsbeziehungen | 0,00 | 0,00 | 0,00 | 0,00 | ----- |
| 58 | 29 | - Aufwendungen aus internen Leistungsbeziehungen | 0,00 | 0,00 | 0,00 | 0,00 | ----- |
| | 30 | = Ergebnis (= Zeilen 27, 28, 29) | -246,42 | 0,00 | 392,39 | 392,39 | 0,00 |

Teilergebnisrechnung 2021

Gemeinde: 01 Gemeinde Flintbek

| | | |
|---------------------|-------|---|
| Hauptproduktbereich | 5 | Gestaltung und Umwelt |
| Produktbereich | 57 | Wirtschaft und Tourismus |
| Produktgruppe | 573 | Allgemeine Einrichtungen und Unternehmen |
| Produkt | 57301 | Allgemeine Einrichtungen und Unternehmen Bürger- und Sportzentrum |

| Ertrags- und Aufwandsarten | | | Ergebnis des Vorjahres | Fortge- schriebener Ansatz des Haushalts- jahres | Ist- Ergebnis des Haushalts- jahres | Vergleich Ansatz / Ist (Spalte 5 / Spalte 6) | übertragene Ermächti- gungen |
|----------------------------|----|--|------------------------------|--|---|---|------------------------------------|
| | | | 2020 | 2021 | 2021 | 2021 | 2022 |
| | | | in EUR | in EUR | in EUR | in EUR | in EUR |
| 1 | 2 | 3 | 4 | 5 | 6 | 7 | 8 |
| 40 | 1 | Steuern und ähnliche Abgaben | 0,00 | 0,00 | 0,00 | 0,00 | ---- |
| 41 | 2 | + Zuwendungen und allgemeine Umlagen | 4.919,64 | 4.900,00 | 85,22 | -4.814,78 | ---- |
| | | 4161000 Erträge aus der Auflösung von Sonderposten aus Zuschüssen | 4.919,64 | 4.900,00 | 85,22 | -4.814,78 | ---- |
| 42 | 3 | + sonstige Transfererträge | 0,00 | 0,00 | 0,00 | 0,00 | ---- |
| 43 | 4 | + öffentlich-rechtliche Leistungsentgelte | 0,00 | 0,00 | 0,00 | 0,00 | ---- |
| 441 | 5 | + privatrechtliche Leistungsentgelte | 5.170,85 | 1.441.200,00 | 2.750,00 | -1.438.450,00 | ---- |
| 442 | | | | | | | |
| 446 | | 4411000 Mieten und Pachten | 2.750,00 | 2.700,00 | 2.750,00 | 50,00 | ---- |
| | | 4462000 Sonstige privatrechtliche Leistungsentgelte 1 | 2.420,85 | 1.438.500,00 | 0,00 | -1.438.500,00 | ---- |
| 448 | 6 | + Kostenerstattungen und Kostenumlagen | 0,00 | 0,00 | 4,12 | 4,12 | ---- |
| | | 4482000 Erträge aus Kostenerstattungen, Kostenumlagen Gemeinden (GV) | 0,00 | 0,00 | 4,12 | 4,12 | ---- |
| 45 | 7 | + sonstige ordentliche Erträge | 0,00 | 0,00 | 0,00 | 0,00 | ---- |
| 471 | 8 | + aktivierte Eigenleistungen | 0,00 | 0,00 | 0,00 | 0,00 | ---- |
| 472 | 9 | +/- Bestandsveränderungen | 0,00 | 0,00 | 0,00 | 0,00 | ---- |
| | 10 | = ordentliche Erträge | 10.090,49 | 1.446.100,00 | 2.839,34 | -1.443.260,66 | ---- |
| 50 | 11 | Personalaufwendungen | 80.315,12 | 18.500,00 | 76.554,65 | 58.054,65 | 0,00 |
| | | 5012000 Arbeitnehmerinnen und Arbeitnehmer | 63.124,60 | 14.400,00 | 59.904,94 | 45.504,94 | 0,00 |
| | | 5022000 Beiträge zu Versorgungskassen Arbeitnehmer/-innen | 4.199,21 | 1.000,00 | 3.969,57 | 2.969,57 | 0,00 |
| | | 5032000 Beiträge zur gesetzlichen Sozialversicherung für Arbeitnehmer/-innen | 12.733,80 | 2.900,00 | 12.375,45 | 9.475,45 | 0,00 |
| | | 5041000 Beihilfen und Unterstützungsleistungen und dgl. für Beschäftigte | 257,51 | 200,00 | 304,69 | 104,69 | 0,00 |
| 51 | 12 | + Versorgungsaufwendungen | 0,00 | 0,00 | 0,00 | 0,00 | 0,00 |
| 52 | 13 | + Aufwendungen für Sach- und Dienstleistungen | 12.328,73 | 19.400,00 | 13.566,41 | -5.833,59 | 0,00 |
| | | 5211000 Unterhaltung der Grundstücke und baulichen Anlage | 342,05 | 1.000,00 | 1.628,35 | 628,35 | 0,00 |
| | | 5241000 Bewirtschaftung der Grundstücke, baulichen Anlagen usw.. | 1.206,68 | 3.400,00 | 3.100,43 | -299,57 | 0,00 |
| | | 5241100 Bewirtschaftung d. Grundst., Energie, Strom, Gas, Wasser | 10.780,00 | 15.000,00 | 8.827,64 | -6.172,36 | 0,00 |
| | | 5271000 Besondere Verwaltungs- und Betriebsaufwendungen | 0,00 | 0,00 | 9,99 | 9,99 | 0,00 |
| 57 | 14 | + bilanzielle Abschreibungen | 35.190,01 | 35.300,00 | 583,50 | -34.716,50 | 0,00 |
| | | 5711030 Abschreibungen auf bebaute Grundstücke und grundstücksgleiche Rechte | 34.233,31 | 34.300,00 | 0,00 | -34.300,00 | 0,00 |
| | | 5711070 Abschreibungen auf Maschinen und technische Anlagen, Fahrzeuge | 583,50 | 600,00 | 583,50 | -16,50 | 0,00 |
| | | 5711080 Abschreibungen auf Betriebs- und Geschäftsausstatt | 373,20 | 400,00 | 0,00 | -400,00 | 0,00 |
| 53 | 15 | + Transferaufwendungen | 0,00 | 0,00 | 0,00 | 0,00 | 0,00 |
| 54 | 16 | + sonstige ordentliche Aufwendungen | 0,00 | 0,00 | 0,00 | 0,00 | 0,00 |

Teilergebnisrechnung 2021

Gemeinde: 01 Gemeinde Flintbek

| | | |
|---------------------|-------|---|
| Hauptproduktbereich | 5 | Gestaltung und Umwelt |
| Produktbereich | 57 | Wirtschaft und Tourismus |
| Produktgruppe | 573 | Allgemeine Einrichtungen und Unternehmen |
| Produkt | 57301 | Allgemeine Einrichtungen und Unternehmen Bürger- und Sportzentrum |

| Ertrags- und Aufwandsarten | | | Ergebnis des Vorjahres | Fortge- schriebener Ansatz des Haushalts- jahres | Ist- Ergebnis des Haushalts- jahres | Vergleich Ansatz / Ist (Spalte 5 / Spalte 6) | übertragene Ermächti- gungen |
|----------------------------|----|--|------------------------------|--|---|---|------------------------------------|
| | | | 2020 | 2021 | 2021 | 2021 | 2022 |
| | | | in EUR | in EUR | in EUR | in EUR | in EUR |
| 1 | 2 | 3 | 4 | 5 | 6 | 7 | 8 |
| | 17 | davon Verfügungsmittel | 0,00 | 0,00 | 0,00 | 0,00 | 0,00 |
| | 18 | = ordentliche Aufwendungen (= Zeilen 11 bis 16) | 127.833,86 | 73.200,00 | 90.704,56 | 17.504,56 | 0,00 |
| | 19 | = Ergebnis der laufenden Verwaltungstätigkeit (= Zeilen 10 / 18) | -117.743,37 | 1.372.900,00 | -87.865,22 | -1.460.765,22 | 0,00 |
| 46 | 20 | + Finanzerträge | 0,00 | 0,00 | 0,00 | 0,00 | - - - - |
| 55 | 21 | - Zinsen und sonstige Finanzaufwendungen | 0,00 | 0,00 | 0,00 | 0,00 | 0,00 |
| | 22 | = Finanzergebnis (= Zeilen 20 und 21) | 0,00 | 0,00 | 0,00 | 0,00 | 0,00 |
| | 23 | = ordentliches Ergebnis (= Zeilen 19 und 22) | -117.743,37 | 1.372.900,00 | -87.865,22 | -1.460.765,22 | 0,00 |
| 49 | 24 | + außerordentliche Erträge | 0,00 | 0,00 | 0,00 | 0,00 | - - - - |
| 59 | 25 | - außerordentliche Aufwendungen | 0,00 | 0,00 | 0,00 | 0,00 | 0,00 |
| | 26 | = außerordentliches Ergebnis (= Zeilen 24 und 25) | 0,00 | 0,00 | 0,00 | 0,00 | 0,00 |
| | 27 | = Ergebnis vor Berücksichtigung der internen Leistungsbeziehungen (= Zeilen 23 und 26) | -117.743,37 | 1.372.900,00 | -87.865,22 | -1.460.765,22 | 0,00 |
| 48 | 28 | + Erträge aus internen Leistungsbeziehungen | 0,00 | 0,00 | 0,00 | 0,00 | - - - - |
| 58 | 29 | - Aufwendungen aus internen Leistungsbeziehungen | 33.110,56 | 10.000,00 | 15.026,18 | 5.026,18 | - - - - |
| | | 5811000 Aufwendungen aus internen Leistungsbeziehungen | 33.110,56 | 10.000,00 | 15.026,18 | 5.026,18 | - - - - |
| | 30 | = Ergebnis (= Zeilen 27, 28, 29) | -150.853,93 | 1.362.900,00 | -102.891,40 | -1.465.791,40 | 0,00 |

Teilergebnisrechnung 2021

Gemeinde: 01 Gemeinde Flintbek

| | | |
|---------------------|-------|---|
| Hauptproduktbereich | 5 | Gestaltung und Umwelt |
| Produktbereich | 57 | Wirtschaft und Tourismus |
| Produktgruppe | 573 | Allgemeine Einrichtungen und Unternehmen |
| Produkt | 57302 | Allgemeine Einrichtungen und Unternehmen Bauhof |

| Ertrags- und Aufwandsarten | | | Ergebnis des Vorjahres | Fortge- schriebener Ansatz des Haushalts- jahres | Ist- Ergebnis des Haushalts- jahres | Vergleich Ansatz / Ist (Spalte 5 / Spalte 6) | übertragene Ermächti- gungen |
|----------------------------|----|---|------------------------------|--|---|---|------------------------------------|
| | | | 2020 | 2021 | 2021 | 2021 | 2022 |
| | | | in EUR | in EUR | in EUR | in EUR | in EUR |
| 1 | 2 | 3 | 4 | 5 | 6 | 7 | 8 |
| 40 | 1 | Steuern und ähnliche Abgaben | 0,00 | 0,00 | 0,00 | 0,00 | ---- |
| 41 | 2 | + Zuwendungen und allgemeine Umlagen | 0,00 | 0,00 | 0,00 | 0,00 | ---- |
| 42 | 3 | + sonstige Transfererträge | 0,00 | 0,00 | 0,00 | 0,00 | ---- |
| 43 | 4 | + öffentlich-rechtliche Leistungsentgelte | 0,00 | 0,00 | 0,00 | 0,00 | ---- |
| 441 | 5 | + privatrechtliche Leistungsentgelte | 3.297,50 | 200,00 | 7.382,55 | 7.182,55 | ---- |
| 442 | | | | | | | |
| 446 | | 4421000 Erträge aus dem Verkauf von Vorräten | 500,00 | 100,00 | 0,00 | -100,00 | ---- |
| | | 4462000 Sonstige privatrechtliche Leistungsentgelte 1 | 2.797,50 | 100,00 | 7.382,55 | 7.282,55 | ---- |
| 448 | 6 | + Kostenerstattungen und Kostenumlagen | 3.949,23 | 1.000,00 | 3.174,64 | 2.174,64 | ---- |
| | | 4482000 Erträge aus Kostenerstattungen, Kostenumlagen Gemeinden (GV) | 4.252,69 | 1.000,00 | 3.174,64 | 2.174,64 | ---- |
| | | 4487000 Erträge aus Kostenerstattungen, Kostenumlagen private Unternehmen | -303,46 | 0,00 | 0,00 | 0,00 | ---- |
| 45 | 7 | + sonstige ordentliche Erträge | 749,00 | 0,00 | 1.499,00 | 1.499,00 | ---- |
| | | 4542000 Erträge aus der Veräußerung von beweglichen Sachen des Anlagevermögens oberhalb der Wertgrenze i.H.v. 1.000 Euro | 749,00 | 0,00 | 1.499,00 | 1.499,00 | ---- |
| 471 | 8 | + aktivierte Eigenleistungen | 0,00 | 0,00 | 0,00 | 0,00 | ---- |
| 472 | 9 | +/- Bestandsveränderungen | 0,00 | 0,00 | 0,00 | 0,00 | ---- |
| | 10 | = ordentliche Erträge | 7.995,73 | 1.200,00 | 12.056,19 | 10.856,19 | ---- |
| 50 | 11 | Personalaufwendungen | 480.467,47 | 582.800,00 | 494.296,02 | -88.503,98 | 0,00 |
| | | 5011000 Beamtinnen und Beamte | 5.970,64 | 13.700,00 | 6.151,41 | -7.548,59 | 0,00 |
| | | 5012000 Arbeitnehmerinnen und Arbeitnehmer | 370.777,45 | 441.700,00 | 379.882,74 | -61.817,26 | 0,00 |
| | | 5021000 Beiträge zu Versorgungskassen für Beamte/Beamtinn | 3.045,93 | 3.700,00 | 2.695,29 | -1.004,71 | 0,00 |
| | | 5022000 Beiträge zu Versorgungskassen Arbeitnehmer/-innen | 24.270,85 | 28.700,00 | 25.005,12 | -3.694,88 | 0,00 |
| | | 5032000 Beiträge zur gesetzlichen Sozialversicherung für Arbeitnehmer/-innen | 74.905,13 | 93.600,00 | 78.506,38 | -15.093,62 | 0,00 |
| | | 5041000 Beihilfen und Unterstützungsleistungen und dgl. für Beschäftigte | 1.497,47 | 1.400,00 | 2.055,08 | 655,08 | 0,00 |
| 51 | 12 | + Versorgungsaufwendungen | 0,00 | 0,00 | 0,00 | 0,00 | 0,00 |
| 52 | 13 | + Aufwendungen für Sach- und Dienstleistungen | 99.183,56 | 122.800,00 | 120.331,33 | -2.468,67 | 0,00 |
| | | 5211000 Unterhaltung der Grundstücke und baulichen Anlage | 20.377,60 | 36.300,00 | 22.635,47 | -13.664,53 | 0,00 |
| | | 5231000 Mieten und Pachten | 1.036,38 | 1.100,00 | 1.070,28 | -29,72 | 0,00 |
| | | 5241000 Bewirtschaftung der Grundstücke, baulichen Anlagen usw.. | 10.636,44 | 12.000,00 | 10.743,34 | -1.256,66 | 0,00 |
| | | 5241100 Bewirtschaftung d. Grundst., Energie, Strom, Gas, Wasser | 11.691,31 | 9.000,00 | 15.825,29 | 6.825,29 | 0,00 |
| | | 5251000 Haltung von Fahrzeugen | 31.834,80 | 40.000,00 | 46.338,39 | 6.338,39 | 0,00 |
| | | 5261000 Dienst- und Schutzkleidung, persönliche Ausrüstungsgegenstände | 2.998,48 | 5.000,00 | 5.921,64 | 921,64 | 0,00 |
| | | 5262000 Aus- und Fortbildung, Umschulung | 12.732,42 | 7.400,00 | 6.353,52 | -1.046,48 | 0,00 |

Teilergebnisrechnung 2021

Gemeinde: 01 Gemeinde Flintbek

| | | |
|---------------------|-------|---|
| Hauptproduktbereich | 5 | Gestaltung und Umwelt |
| Produktbereich | 57 | Wirtschaft und Tourismus |
| Produktgruppe | 573 | Allgemeine Einrichtungen und Unternehmen |
| Produkt | 57302 | Allgemeine Einrichtungen und Unternehmen Bauhof |

| Ertrags- und Aufwandsarten | | | Ergebnis des Vorjahres | Fortge- schriebener Ansatz des Haushalts- jahres | Ist- Ergebnis des Haushalts- jahres | Vergleich Ansatz / Ist (Spalte 5 / Spalte 6) | übertragene Ermächti- gungen |
|----------------------------|----|--|------------------------------|--|---|---|------------------------------------|
| | | | 2020 | 2021 | 2021 | 2021 | 2022 |
| | | | in EUR | in EUR | in EUR | in EUR | in EUR |
| 1 | 2 | 3 | 4 | 5 | 6 | 7 | 8 |
| | | 5271000 Besondere Verwaltungs- und Betriebsaufwendungen | 7.876,13 | 12.000,00 | 11.443,40 | -556,60 | 0,00 |
| 57 | 14 | + bilanzielle Abschreibungen | 81.753,68 | 84.800,00 | 83.833,99 | -966,01 | 0,00 |
| | | 5711030 Abschreibungen auf bebaute Grundstücke und grundstücksgleiche Rechte | 11.193,49 | 11.200,00 | 11.239,75 | 39,75 | 0,00 |
| | | 5711070 Abschreibungen auf Maschinen und technische Anlagen, Fahrzeuge | 69.839,84 | 73.000,00 | 71.874,45 | -1.125,55 | 0,00 |
| | | 5711080 Abschreibungen auf Betriebs- und Geschäftsausstatt | 720,35 | 600,00 | 719,79 | 119,79 | 0,00 |
| 53 | 15 | + Transferaufwendungen | 0,00 | 0,00 | 0,00 | 0,00 | 0,00 |
| 54 | 16 | + sonstige ordentliche Aufwendungen | 3.971,79 | 3.500,00 | 3.917,75 | 417,75 | 0,00 |
| | | 5431000 Geschäftsaufwendungen | 3.970,79 | 3.500,00 | 3.917,75 | 417,75 | 0,00 |
| | | 5471000 Wertveränderung bei Sachanlagen | 1,00 | 0,00 | 0,00 | 0,00 | 0,00 |
| | 17 | davon Verfügungsmittel | 0,00 | 0,00 | 0,00 | 0,00 | 0,00 |
| | 18 | = ordentliche Aufwendungen (= Zeilen 11 bis 16) | 665.376,50 | 793.900,00 | 702.379,09 | -91.520,91 | 0,00 |
| | 19 | = Ergebnis der laufenden Verwaltungstätigkeit (= Zeilen 10 / 18) | -657.380,77 | -792.700,00 | -690.322,90 | 102.377,10 | 0,00 |
| 46 | 20 | + Finanzerträge | 0,00 | 0,00 | 0,00 | 0,00 | - - - - - |
| 55 | 21 | - Zinsen und sonstige Finanzaufwendungen | 0,00 | 0,00 | 0,00 | 0,00 | 0,00 |
| | 22 | = Finanzergebnis (= Zeilen 20 und 21) | 0,00 | 0,00 | 0,00 | 0,00 | 0,00 |
| | 23 | = ordentliches Ergebnis (= Zeilen 19 und 22) | -657.380,77 | -792.700,00 | -690.322,90 | 102.377,10 | 0,00 |
| 49 | 24 | + außerordentliche Erträge | 0,00 | 0,00 | 0,00 | 0,00 | - - - - - |
| 59 | 25 | - außerordentliche Aufwendungen | 0,00 | 0,00 | 0,00 | 0,00 | 0,00 |
| | 26 | = außerordentliches Ergebnis (= Zeilen 24 und 25) | 0,00 | 0,00 | 0,00 | 0,00 | 0,00 |
| | 27 | = Ergebnis vor Berücksichtigung der internen Leistungsbeziehungen (= Zeilen 23 und 26) | -657.380,77 | -792.700,00 | -690.322,90 | 102.377,10 | 0,00 |
| 48 | 28 | + Erträge aus internen Leistungsbeziehungen | 710.402,84 | 589.300,00 | 839.481,57 | 250.181,57 | - - - - - |
| | | 4811000 Erträge aus internen Leistungsbeziehungen | 710.402,84 | 589.300,00 | 839.481,57 | 250.181,57 | - - - - - |
| 58 | 29 | - Aufwendungen aus internen Leistungsbeziehungen | 120.748,29 | 80.000,00 | 115.409,61 | 35.409,61 | - - - - - |
| | | 5811000 Aufwendungen aus internen Leistungsbeziehungen | 120.748,29 | 80.000,00 | 115.409,61 | 35.409,61 | - - - - - |
| | 30 | = Ergebnis (= Zeilen 27, 28, 29) | -67.726,22 | -283.400,00 | 33.749,06 | 317.149,06 | 0,00 |

Teilergebnisrechnung 2021

Gemeinde: 01 Gemeinde Flintbek

| | | |
|---------------------|-------|--|
| Hauptproduktbereich | 5 | Gestaltung und Umwelt |
| Produktbereich | 57 | Wirtschaft und Tourismus |
| Produktgruppe | 573 | Allgemeine Einrichtungen und Unternehmen |
| Produkt | 57303 | Allgemeine Einrichtungen und Unternehmen Kätterskamp 6 |

| Ertrags- und Aufwandsarten | | | Ergebnis des Vorjahres | Fortge- schriebener Ansatz des Haushalts- jahres | Ist- Ergebnis des Haushalts- jahres | Vergleich Ansatz / Ist (Spalte 5 / Spalte 6) | übertragene Ermächti- gungen |
|----------------------------|----|--|------------------------------|--|---|---|------------------------------------|
| | | | 2020 | 2021 | 2021 | 2021 | 2022 |
| | | | in EUR | in EUR | in EUR | in EUR | in EUR |
| 1 | 2 | 3 | 4 | 5 | 6 | 7 | 8 |
| 40 | 1 | Steuern und ähnliche Abgaben | 0,00 | 0,00 | 0,00 | 0,00 | ---- |
| 41 | 2 | + Zuwendungen und allgemeine Umlagen | 0,00 | 0,00 | 0,00 | 0,00 | ---- |
| 42 | 3 | + sonstige Transfererträge | 0,00 | 0,00 | 0,00 | 0,00 | ---- |
| 43 | 4 | + öffentlich-rechtliche Leistungsentgelte | 0,00 | 0,00 | 0,00 | 0,00 | ---- |
| 441 | 5 | + privatrechtliche Leistungsentgelte | 6.829,00 | 6.800,00 | 6.880,96 | 80,96 | ---- |
| 442 | | | | | | | |
| 446 | | 4411000 Mieten und Pachten | 6.663,26 | 6.800,00 | 6.589,14 | -210,86 | ---- |
| | | 4462000 Sonstige privatrechtliche Leistungsentgelte | 165,74 | 0,00 | 291,82 | 291,82 | ---- |
| 448 | 6 | + Kostenerstattungen und Kostenumlagen | 0,00 | 0,00 | 0,00 | 0,00 | ---- |
| 45 | 7 | + sonstige ordentliche Erträge | 0,00 | 0,00 | 0,00 | 0,00 | ---- |
| 471 | 8 | + aktivierte Eigenleistungen | 0,00 | 0,00 | 0,00 | 0,00 | ---- |
| 472 | 9 | +/- Bestandsveränderungen | 0,00 | 0,00 | 0,00 | 0,00 | ---- |
| | 10 | = ordentliche Erträge | 6.829,00 | 6.800,00 | 6.880,96 | 80,96 | ---- |
| 50 | 11 | Personalaufwendungen | 3.894,23 | 1.800,00 | 1.574,45 | -225,55 | 0,00 |
| | | 5012000 Arbeitnehmerinnen und Arbeitnehmer | 3.080,22 | 1.300,00 | 1.238,83 | -61,17 | 0,00 |
| | | 5022000 Beiträge zu Versorgungskassen Arbeitnehmer/-innen | 208,56 | 100,00 | 84,39 | -15,61 | 0,00 |
| | | 5032000 Beiträge zur gesetzlichen Sozialversicherung für Arbeitnehmer/-innen | 591,40 | 300,00 | 244,28 | -55,72 | 0,00 |
| | | 5041000 Beihilfen und Unterstützungsleistungen und dgl. für Beschäftigte | 14,05 | 100,00 | 6,95 | -93,05 | 0,00 |
| 51 | 12 | + Versorgungsaufwendungen | 0,00 | 0,00 | 0,00 | 0,00 | 0,00 |
| 52 | 13 | + Aufwendungen für Sach- und Dienstleistungen | 16.201,61 | 9.300,00 | 7.433,12 | -1.866,88 | 0,00 |
| | | 5211000 Unterhaltung der Grundstücke und baulichen Anlage | 2.218,45 | 2.000,00 | 3.771,27 | 1.771,27 | 0,00 |
| | | 5241000 Bewirtschaftung der Grundstücke, baulichen Anlagen usw.. | 10.695,21 | 3.300,00 | 2.108,23 | -1.191,77 | 0,00 |
| | | 5241100 Bewirtschaftung d. Grundst., Energie, Strom, Gas, Wasser | 3.276,34 | 4.000,00 | 1.553,62 | -2.446,38 | 0,00 |
| | | 5271000 Besondere Verwaltungs- und Betriebsaufwendungen | 11,61 | 0,00 | 0,00 | 0,00 | 0,00 |
| 57 | 14 | + bilanzielle Abschreibungen | 4.014,32 | 4.100,00 | 4.014,32 | -85,68 | 0,00 |
| | | 5711030 Abschreibungen auf bebaute Grundstücke und grundstücksgleiche Rechte | 3.923,64 | 4.000,00 | 3.923,64 | -76,36 | 0,00 |
| | | 5711080 Abschreibungen auf Betriebs- und Geschäftsausstatt | 90,68 | 100,00 | 90,68 | -9,32 | 0,00 |
| 53 | 15 | + Transferaufwendungen | 0,00 | 0,00 | 0,00 | 0,00 | 0,00 |
| 54 | 16 | + sonstige ordentliche Aufwendungen | 0,00 | 0,00 | 0,00 | 0,00 | 0,00 |
| | 17 | davon Verfügungsmittel | 0,00 | 0,00 | 0,00 | 0,00 | 0,00 |
| | 18 | = ordentliche Aufwendungen (= Zeilen 11 bis 16) | 24.110,16 | 15.200,00 | 13.021,89 | -2.178,11 | 0,00 |
| | 19 | = Ergebnis der laufenden Verwaltungstätigkeit (= Zeilen 10 / 18) | -17.281,16 | -8.400,00 | -6.140,93 | 2.259,07 | 0,00 |
| 46 | 20 | + Finanzerträge | 0,00 | 0,00 | 0,00 | 0,00 | ---- |
| 55 | 21 | - Zinsen und sonstige Finanzaufwendungen | 0,00 | 0,00 | 0,00 | 0,00 | 0,00 |

Teilergebnisrechnung 2021

Gemeinde: 01 Gemeinde Flintbek

| | | |
|---------------------|-------|--|
| Hauptproduktbereich | 5 | Gestaltung und Umwelt |
| Produktbereich | 57 | Wirtschaft und Tourismus |
| Produktgruppe | 573 | Allgemeine Einrichtungen und Unternehmen |
| Produkt | 57303 | Allgemeine Einrichtungen und Unternehmen Kätterskamp 6 |

| Ertrags- und Aufwandsarten | | | Ergebnis des Vorjahres | Fortge- schriebener Ansatz des Haushalts- jahres | Ist- Ergebnis des Haushalts- jahres | Vergleich Ansatz / Ist (Spalte 5 / Spalte 6) | übertragene Ermächti- gungen |
|----------------------------|----|---|------------------------------|--|---|---|------------------------------------|
| | | | 2020 | 2021 | 2021 | 2021 | 2022 |
| | | | in EUR | in EUR | in EUR | in EUR | in EUR |
| 1 | 2 | 3 | 4 | 5 | 6 | 7 | 8 |
| | 22 | = Finanzergebnis (= Zeilen 20 und 21) | 0,00 | 0,00 | 0,00 | 0,00 | 0,00 |
| | 23 | = ordentliches Ergebnis (= Zeilen 19 und 22) | -17.281,16 | -8.400,00 | -6.140,93 | 2.259,07 | 0,00 |
| 49 | 24 | + außerordentliche Erträge | 0,00 | 0,00 | 0,00 | 0,00 | ---- |
| 59 | 25 | - außerordentliche Aufwendungen | 0,00 | 0,00 | 0,00 | 0,00 | 0,00 |
| | 26 | = außerordentliches Ergebnis (= Zeilen 24 und 25) | 0,00 | 0,00 | 0,00 | 0,00 | 0,00 |
| | 27 | = Ergebnis vor Berücksichtigung der internen Leistungsbeziehungen (= Zeilen 23 und 26) | -17.281,16 | -8.400,00 | -6.140,93 | 2.259,07 | 0,00 |
| 48 | 28 | + Erträge aus internen Leistungsbeziehungen | 0,00 | 13.600,00 | 0,00 | -13.600,00 | ---- |
| | | 4811000 Erträge aus internen Leistungsbeziehungen | 0,00 | 13.600,00 | 0,00 | -13.600,00 | ---- |
| 58 | 29 | - Aufwendungen aus internen Leistungsbeziehungen | 3.735,66 | 2.000,00 | 3.670,04 | 1.670,04 | ---- |
| | | 5811000 Aufwendungen aus internen Leistungsbeziehungen | 3.735,66 | 2.000,00 | 3.670,04 | 1.670,04 | ---- |
| | 30 | = Ergebnis (= Zeilen 27, 28, 29) | -21.016,82 | 3.200,00 | -9.810,97 | -13.010,97 | 0,00 |

Teilergebnisrechnung 2021

Gemeinde: 01 Gemeinde Flintbek

| | | |
|---------------------|-------|--|
| Hauptproduktbereich | 5 | Gestaltung und Umwelt |
| Produktbereich | 57 | Wirtschaft und Tourismus |
| Produktgruppe | 573 | Allgemeine Einrichtungen und Unternehmen |
| Produkt | 57304 | Allgemeine Einrichtungen und Unternehmen Heitmannskamp 4 a |

| Ertrags- und Aufwandsarten | | | Ergebnis des Vorjahres | Fortge- schriebener Ansatz des Haushalts- jahres | Ist- Ergebnis des Haushalts- jahres | Vergleich Ansatz / Ist (Spalte 5 / Spalte 6) | übertragene Ermächti- gungen |
|----------------------------|----|---|------------------------------|--|---|---|------------------------------------|
| | | | 2020 | 2021 | 2021 | 2021 | 2022 |
| | | | in EUR | in EUR | in EUR | in EUR | in EUR |
| 1 | 2 | 3 | 4 | 5 | 6 | 7 | 8 |
| 40 | 1 | Steuern und ähnliche Abgaben | 0,00 | 0,00 | 0,00 | 0,00 | ---- |
| 41 | 2 | + Zuwendungen und allgemeine Umlagen | 0,00 | 0,00 | 0,00 | 0,00 | ---- |
| 42 | 3 | + sonstige Transfererträge | 0,00 | 0,00 | 0,00 | 0,00 | ---- |
| 43 | 4 | + öffentlich-rechtliche Leistungsentgelte | 0,00 | 0,00 | 0,00 | 0,00 | ---- |
| 441 | 5 | + privatrechtliche Leistungsentgelte | 360,00 | 300,00 | 360,00 | 60,00 | ---- |
| 442 | | | | | | | |
| 446 | | 4411000 Mieten und Pachten | 360,00 | 300,00 | 360,00 | 60,00 | ---- |
| 448 | 6 | + Kostenerstattungen und Kostenumlagen | 0,00 | 0,00 | 0,00 | 0,00 | ---- |
| 45 | 7 | + sonstige ordentliche Erträge | 0,00 | 0,00 | 0,00 | 0,00 | ---- |
| 471 | 8 | + aktivierte Eigenleistungen | 0,00 | 0,00 | 0,00 | 0,00 | ---- |
| 472 | 9 | +/- Bestandsveränderungen | 0,00 | 0,00 | 0,00 | 0,00 | ---- |
| | 10 | = ordentliche Erträge | 360,00 | 300,00 | 360,00 | 60,00 | ---- |
| 50 | 11 | Personalaufwendungen | 0,00 | 0,00 | 0,00 | 0,00 | 0,00 |
| 51 | 12 | + Versorgungsaufwendungen | 0,00 | 0,00 | 0,00 | 0,00 | 0,00 |
| 52 | 13 | + Aufwendungen für Sach- und Dienstleistungen | 13,77 | 100,00 | 13,77 | -86,23 | 0,00 |
| | | 5241000 Bewirtschaftung der Grundstücke, baulichen Anlagen usw.. | 13,77 | 100,00 | 13,77 | -86,23 | 0,00 |
| 57 | 14 | + bilanzielle Abschreibungen | 0,00 | 0,00 | 0,00 | 0,00 | 0,00 |
| 53 | 15 | + Transferaufwendungen | 0,00 | 0,00 | 0,00 | 0,00 | 0,00 |
| 54 | 16 | + sonstige ordentliche Aufwendungen | 0,00 | 0,00 | 0,00 | 0,00 | 0,00 |
| | 17 | davon Verfügungsmittel | 0,00 | 0,00 | 0,00 | 0,00 | 0,00 |
| | 18 | = ordentliche Aufwendungen (= Zeilen 11 bis 16) | 13,77 | 100,00 | 13,77 | -86,23 | 0,00 |
| | 19 | = Ergebnis der laufenden Verwaltungstätigkeit (= Zeilen 10 / 18) | 346,23 | 200,00 | 346,23 | 146,23 | 0,00 |
| 46 | 20 | + Finanzerträge | 0,00 | 0,00 | 0,00 | 0,00 | ---- |
| 55 | 21 | - Zinsen und sonstige Finanzaufwendungen | 0,00 | 0,00 | 0,00 | 0,00 | 0,00 |
| | 22 | = Finanzergebnis (= Zeilen 20 und 21) | 0,00 | 0,00 | 0,00 | 0,00 | 0,00 |
| | 23 | = ordentliches Ergebnis (= Zeilen 19 und 22) | 346,23 | 200,00 | 346,23 | 146,23 | 0,00 |
| 49 | 24 | + außerordentliche Erträge | 0,00 | 0,00 | 0,00 | 0,00 | ---- |
| 59 | 25 | - außerordentliche Aufwendungen | 0,00 | 0,00 | 0,00 | 0,00 | 0,00 |
| | 26 | = außerordentliches Ergebnis (= Zeilen 24 und 25) | 0,00 | 0,00 | 0,00 | 0,00 | 0,00 |
| | 27 | = Ergebnis vor Berücksichtigung der internen Leistungsbeziehungen (= Zeilen 23 und 26) | 346,23 | 200,00 | 346,23 | 146,23 | 0,00 |
| 48 | 28 | + Erträge aus internen Leistungsbeziehungen | 0,00 | 0,00 | 0,00 | 0,00 | ---- |
| 58 | 29 | - Aufwendungen aus internen Leistungsbeziehungen | 1.559,81 | 0,00 | 1.369,79 | 1.369,79 | ---- |
| | | 5811000 Aufwendungen aus internen Leistungsbeziehungen | 1.559,81 | 0,00 | 1.369,79 | 1.369,79 | ---- |
| | 30 | = Ergebnis (= Zeilen 27, 28, 29) | -1.213,58 | 200,00 | -1.023,56 | -1.223,56 | 0,00 |

Teilergebnisrechnung 2021

Gemeinde: 01 Gemeinde Flintbek

| | | |
|---------------------|-------|--|
| Hauptproduktbereich | 5 | Gestaltung und Umwelt |
| Produktbereich | 57 | Wirtschaft und Tourismus |
| Produktgruppe | 573 | Allgemeine Einrichtungen und Unternehmen |
| Produkt | 57305 | Allgemeine Einrichtungen und Unternehmen Kätterskamp 5 |

| Ertrags- und Aufwandsarten | | | Ergebnis des Vorjahres | Fortge- schriebener Ansatz des Haushalts- jahres | Ist- Ergebnis des Haushalts- jahres | Vergleich Ansatz / Ist (Spalte 5 / Spalte 6) | übertragene Ermächti- gungen |
|----------------------------|----|--|------------------------------|--|---|---|------------------------------------|
| | | | 2020 | 2021 | 2021 | 2021 | 2022 |
| | | | in EUR | in EUR | in EUR | in EUR | in EUR |
| 1 | 2 | 3 | 4 | 5 | 6 | 7 | 8 |
| 40 | 1 | Steuern und ähnliche Abgaben | 0,00 | 0,00 | 0,00 | 0,00 | ----- |
| 41 | 2 | + Zuwendungen und allgemeine Umlagen | 0,00 | 0,00 | 0,00 | 0,00 | ----- |
| 42 | 3 | + sonstige Transfererträge | 0,00 | 0,00 | 0,00 | 0,00 | ----- |
| 43 | 4 | + öffentlich-rechtliche Leistungsentgelte | 0,00 | 0,00 | 0,00 | 0,00 | ----- |
| 441 | 5 | + privatrechtliche Leistungsentgelte | 17.800,00 | 0,00 | 2.900,33 | 2.900,33 | ----- |
| 442 | | | | | | | |
| 446 | | 4462000 Sonstige privatrechtliche Leistungsentgelte | 17.800,00 | 0,00 | 2.900,33 | 2.900,33 | ----- |
| 448 | 6 | + Kostenerstattungen und Kostenumlagen | 0,00 | 0,00 | 0,00 | 0,00 | ----- |
| 45 | 7 | + sonstige ordentliche Erträge | 0,00 | 0,00 | 0,00 | 0,00 | ----- |
| 471 | 8 | + aktivierte Eigenleistungen | 0,00 | 0,00 | 0,00 | 0,00 | ----- |
| 472 | 9 | +/- Bestandsveränderungen | 0,00 | 0,00 | 0,00 | 0,00 | ----- |
| | 10 | = ordentliche Erträge | 17.800,00 | 0,00 | 2.900,33 | 2.900,33 | ----- |
| 50 | 11 | Personalaufwendungen | 0,00 | 0,00 | 0,00 | 0,00 | 0,00 |
| 51 | 12 | + Versorgungsaufwendungen | 0,00 | 0,00 | 0,00 | 0,00 | 0,00 |
| 52 | 13 | + Aufwendungen für Sach- und Dienstleistungen | 61.711,23 | 53.000,00 | 54.053,14 | 1.053,14 | 0,00 |
| | | 5211000 Unterhaltung der Grundstücke und baulichen Anlage | 25.286,17 | 0,00 | 2.167,35 | 2.167,35 | 0,00 |
| | | 5231000 Mieten und Pachten | 21.427,25 | 53.000,00 | 51.425,40 | -1.574,60 | 0,00 |
| | | 5241000 Bewirtschaftung der Grundstücke, baulichen Anlagen usw.. | 812,00 | 0,00 | 369,20 | 369,20 | 0,00 |
| | | 5271000 Besondere Verwaltungs- und Betriebsaufwendungen | 14.185,81 | 0,00 | 91,19 | 91,19 | 0,00 |
| 57 | 14 | + bilanzielle Abschreibungen | 227,09 | 300,00 | 227,09 | -72,91 | 0,00 |
| | | 5711080 Abschreibungen auf Betriebs- und Geschäftsausstatt | 227,09 | 300,00 | 227,09 | -72,91 | 0,00 |
| 53 | 15 | + Transferaufwendungen | 0,00 | 0,00 | 0,00 | 0,00 | 0,00 |
| 54 | 16 | + sonstige ordentliche Aufwendungen | 203,00 | 0,00 | 0,00 | 0,00 | 0,00 |
| | | 5431000 Geschäftsaufwendungen | 203,00 | 0,00 | 0,00 | 0,00 | 0,00 |
| | 17 | davon Verfügungsmittel | 0,00 | 0,00 | 0,00 | 0,00 | 0,00 |
| | 18 | = ordentliche Aufwendungen (= Zeilen 11 bis 16) | 62.141,32 | 53.300,00 | 54.280,23 | 980,23 | 0,00 |
| | 19 | = Ergebnis der laufenden Verwaltungstätigkeit (= Zeilen 10 / 18) | -44.341,32 | -53.300,00 | -51.379,90 | 1.920,10 | 0,00 |
| 46 | 20 | + Finanzerträge | 0,00 | 0,00 | 0,00 | 0,00 | ----- |
| 55 | 21 | - Zinsen und sonstige Finanzaufwendungen | 0,00 | 0,00 | 0,00 | 0,00 | 0,00 |
| | 22 | = Finanzergebnis (= Zeilen 20 und 21) | 0,00 | 0,00 | 0,00 | 0,00 | 0,00 |
| | 23 | = ordentliches Ergebnis (= Zeilen 19 und 22) | -44.341,32 | -53.300,00 | -51.379,90 | 1.920,10 | 0,00 |
| 49 | 24 | + außerordentliche Erträge | 0,00 | 0,00 | 0,00 | 0,00 | ----- |
| 59 | 25 | - außerordentliche Aufwendungen | 0,00 | 0,00 | 0,00 | 0,00 | 0,00 |
| | 26 | = außerordentliches Ergebnis (= Zeilen 24 und 25) | 0,00 | 0,00 | 0,00 | 0,00 | 0,00 |
| | 27 | = Ergebnis vor Berücksichtigung der internen Leistungsbeziehungen (= Zeilen 23 und 26) | -44.341,32 | -53.300,00 | -51.379,90 | 1.920,10 | 0,00 |
| 48 | 28 | + Erträge aus internen Leistungsbeziehungen | 0,00 | 0,00 | 0,00 | 0,00 | ----- |

Teilergebnisrechnung 2021

Gemeinde: 01 Gemeinde Flintbek

Seite : 114

| | | |
|---------------------|-------|--|
| Hauptproduktbereich | 5 | Gestaltung und Umwelt |
| Produktbereich | 57 | Wirtschaft und Tourismus |
| Produktgruppe | 573 | Allgemeine Einrichtungen und Unternehmen |
| Produkt | 57305 | Allgemeine Einrichtungen und Unternehmen Kätterskamp 5 |

| Ertrags- und Aufwandsarten | | | Ergebnis des Vorjahres | Fortge- schriebener Ansatz des Haushalts- jahres | Ist- Ergebnis des Haushalts- jahres | Vergleich Ansatz / Ist (Spalte 5 / Spalte 6) | übertragene Ermächti- gungen |
|----------------------------|----|--|------------------------------|--|---|---|------------------------------------|
| | | | 2020 | 2021 | 2021 | 2021 | 2022 |
| | | | in EUR | in EUR | in EUR | in EUR | in EUR |
| 1 | 2 | 3 | 4 | 5 | 6 | 7 | 8 |
| 58 | 29 | - Aufwendungen aus internen Leistungsbeziehungen | 20,90 | 0,00 | 393,85 | 393,85 | ---- |
| | | 5811000 Aufwendungen aus internen Leistungsbeziehungen | 20,90 | 0,00 | 393,85 | 393,85 | ---- |
| | 30 | = Ergebnis (= Zeilen 27, 28, 29) | -44.362,22 | -53.300,00 | -51.773,75 | 1.526,25 | 0,00 |

Teilergebnisrechnung 2021

Gemeinde: 01 Gemeinde Flintbek

| | | |
|---------------------|-------|---|
| Hauptproduktbereich | 6 | Zentrale Finanzleistungen |
| Produktbereich | 61 | Allgemeine Finanzwirtschaft |
| Produktgruppe | 611 | Steuern, allgemeine Zuweisungen, allgemeine Umlagen |
| Produkt | 61101 | Steuern, allgemeine Zuweisungen, allgemeine Umlagen |

| Ertrags- und Aufwandsarten | | | Ergebnis des Vorjahres | Fortge- schriebener Ansatz des Haushalts- jahres | Ist- Ergebnis des Haushalts- jahres | Vergleich Ansatz / Ist (Spalte 5 / Spalte 6) | übertragene Ermächti- gungen |
|----------------------------|---|---|------------------------------|--|---|---|------------------------------------|
| | | | 2020 | 2021 | 2021 | 2021 | 2022 |
| | | | in EUR | in EUR | in EUR | in EUR | in EUR |
| 1 | 2 | 3 | 4 | 5 | 6 | 7 | 8 |
| 40 | 1 | Steuern und ähnliche Abgaben | 10.499.024,65 | 9.953.100,00 | 10.904.266,83 | 951.166,83 | ----- |
| | | 4011000 Grundsteuer A | 38.319,84 | 38.300,00 | 40.127,73 | 1.827,73 | ----- |
| | | 4012000 Grundsteuer B | 1.160.034,27 | 1.150.000,00 | 1.228.215,93 | 78.215,93 | ----- |
| | | 4013000 Gewerbesteuer | 4.268.903,52 | 4.000.000,00 | 4.709.784,86 | 709.784,86 | ----- |
| | | 4021000 Gemeindeanteil an der Einkommensteuer | 4.007.336,00 | 3.831.700,00 | 3.991.979,00 | 160.279,00 | ----- |
| | | 4022000 Gemeindeanteil an der Umsatzsteuer | 443.580,00 | 395.300,00 | 426.696,00 | 31.396,00 | ----- |
| | | 4031000 Vergnügungssteuer | 125.884,18 | 110.000,00 | 76.212,49 | -33.787,51 | ----- |
| | | 4032000 Hundesteuer | 52.330,84 | 50.000,00 | 51.750,82 | 1.750,82 | ----- |
| | | 4051000 Leistungen nach dem Familienleistungsausgleich | 402.636,00 | 377.800,00 | 379.500,00 | 1.700,00 | ----- |
| 41 | 2 | + Zuwendungen und allgemeine Umlagen | 1.966.842,71 | 1.791.500,00 | 2.117.154,22 | 325.654,22 | ----- |
| | | 4111000 Schlüsselzuweisungen | 1.692.936,00 | 1.584.700,00 | 1.723.848,00 | 139.148,00 | ----- |
| | | 4112000 Schlüsselzuweisungen an die Zentralen Orte zum Ausgleich übergemeindlicher Aufgaben | 212.568,00 | 206.800,00 | 206.064,00 | -736,00 | ----- |
| | | 4131000 Allgemeine Zuweisungen Land | 61.338,71 | 0,00 | 187.242,22 | 187.242,22 | ----- |
| 42 | 3 | + sonstige Transfererträge | 0,00 | 0,00 | 0,00 | 0,00 | ----- |
| 43 | 4 | + öffentlich-rechtliche Leistungsentgelte | 0,00 | 0,00 | 0,00 | 0,00 | ----- |
| 441 | 5 | + privatrechtliche Leistungsentgelte | 0,00 | 0,00 | 0,00 | 0,00 | ----- |
| 442 | | | | | | | |
| 446 | | | | | | | |
| 448 | 6 | + Kostenerstattungen und Kostenumlagen | 0,00 | 0,00 | 0,00 | 0,00 | ----- |
| 45 | 7 | + sonstige ordentliche Erträge | 221.867,90 | 5.000,00 | 10.340,00 | 5.340,00 | ----- |
| | | 4565200 Nachzahlungszinsen | 121.931,50 | 5.000,00 | 10.340,00 | 5.340,00 | ----- |
| | | 4581272 Erträge aus Zuschreibungen von Gewerbesteuer | 2.804,86 | 0,00 | 0,00 | 0,00 | ----- |
| | | 4581276 Erträge aus Zuschreibungen von Forderungen aus Hundesteuer | 12,24 | 0,00 | 0,00 | 0,00 | ----- |
| | | 4581292 Erträge aus Zuschreibungen von Forderungen aus sonstigen ordentlichen Erträgen | 49,23 | 0,00 | 0,00 | 0,00 | ----- |
| | | 4583271 Erträge aus der Auflösung von Einzelwertberichtigungen auf Forderungen aus Grundsteuer B | 4.006,17 | 0,00 | 0,00 | 0,00 | ----- |
| | | 4583272 Erträge aus der Auflösung von Einzelwertberichtigungen auf Forderungen aus Gewerbesteuer | 86.551,40 | 0,00 | 0,00 | 0,00 | ----- |
| | | 4583276 Erträge aus der Auflösung von Einzelwertberichtigungen auf Forderungen aus Hundesteuer | 137,08 | 0,00 | 0,00 | 0,00 | ----- |
| | | 4583292 Erträge aus der Auflösung von Einzelwertberichtigungen auf Forderungen aus sonstigen ordentlichen Erträgen | 26,21 | 0,00 | 0,00 | 0,00 | ----- |
| | | 4583630 Erträge aus der Auflösung von Einzelwertberichtigungen auf Forderungen aus Erträge aus Kostenerstattungen, Kostenumlagen | 489,50 | 0,00 | 0,00 | 0,00 | ----- |
| | | 4583640 Erträge aus der Auflösung von Einzelwertberichtigungen auf Forderungen aus Mieten und Pachten | 2.223,20 | 0,00 | 0,00 | 0,00 | ----- |
| | | 4583660 Erträge aus der Auflösung von Einzelwertberichtigungen auf Forderungen aus sonstigem privatrechtlichem Leistungsentgelten | 3.636,51 | 0,00 | 0,00 | 0,00 | ----- |

Teilergebnisrechnung 2021

Gemeinde: 01 Gemeinde Flintbek

| | | |
|---------------------|-------|---|
| Hauptproduktbereich | 6 | Zentrale Finanzleistungen |
| Produktbereich | 61 | Allgemeine Finanzwirtschaft |
| Produktgruppe | 611 | Steuern, allgemeine Zuweisungen, allgemeine Umlagen |
| Produkt | 61101 | Steuern, allgemeine Zuweisungen, allgemeine Umlagen |

| Ertrags- und Aufwandsarten | | | Ergebnis des Vorjahres | Fortge- schriebener Ansatz des Haushalts- jahres | Ist- Ergebnis des Haushalts- jahres | Vergleich Ansatz / Ist (Spalte 5 / Spalte 6) | übertragene Ermächti- gungen |
|----------------------------|----|--|------------------------------|--|---|---|------------------------------------|
| | | | 2020 | 2021 | 2021 | 2021 | 2022 |
| | | | in EUR | in EUR | in EUR | in EUR | in EUR |
| 1 | 2 | 3 | 4 | 5 | 6 | 7 | 8 |
| 471 | 8 | + aktivierte Eigenleistungen | 0,00 | 0,00 | 0,00 | 0,00 | ---- |
| 472 | 9 | +/- Bestandsveränderungen | 0,00 | 0,00 | 0,00 | 0,00 | ---- |
| | 10 | = ordentliche Erträge | 12.687.735,26 | 11.749.600,00 | 13.031.761,05 | 1.282.161,05 | ---- |
| 50 | 11 | Personalaufwendungen | 0,00 | 0,00 | 0,00 | 0,00 | 0,00 |
| 51 | 12 | + Versorgungsaufwendungen | 0,00 | 0,00 | 0,00 | 0,00 | 0,00 |
| 52 | 13 | + Aufwendungen für Sach- und Dienstleistungen | 0,00 | 0,00 | 0,00 | 0,00 | 0,00 |
| 57 | 14 | + bilanzielle Abschreibungen | 4.375,31 | 0,00 | 5.985,91 | 5.985,91 | 0,00 |
| | | 5731270 Abschreibungen auf Forderungen aus Grundsteuer A | 0,00 | 0,00 | 5,20 | 5,20 | 0,00 |
| | | 5731271 Abschreibungen auf Forderungen aus Grundsteuer B | 1.490,41 | 0,00 | 0,00 | 0,00 | 0,00 |
| | | 5731272 Abschreibungen auf Forderungen aus Gewerbesteue | 2.804,87 | 0,00 | 5.572,71 | 5.572,71 | 0,00 |
| | | 5731276 Abschreibungen auf Forderungen aus Hundesteuer | 55,03 | 0,00 | 0,00 | 0,00 | 0,00 |
| | | 5731292 Abschreibungen auf Forderungen aus sonstigen ordentlichen Erträgen | 25,00 | 0,00 | 408,00 | 408,00 | 0,00 |
| 53 | 15 | + Transferaufwendungen | 4.944.879,78 | 5.009.700,00 | 5.027.942,87 | 18.242,87 | 0,00 |
| | | 5341000 Gewerbesteuerumlage | 431.199,00 | 400.000,00 | 435.808,00 | 35.808,00 | 0,00 |
| | | 5372100 Allgem. Umlagen an Gem. - Kreisumlage | 2.346.418,14 | 2.533.800,00 | 2.744.758,70 | 210.958,70 | 0,00 |
| | | 5372200 Allgem. Umlagen an Gem. - Amtsumlage | 2.167.262,64 | 2.075.900,00 | 1.847.376,17 | -228.523,83 | 0,00 |
| 54 | 16 | + sonstige ordentliche Aufwendungen | 45.975,62 | 3.000,00 | 12.693,30 | 9.693,30 | 0,00 |
| | | 5473250 Aufwendungen aus Einzelwertberichtigungen auf Forderungen aus Benutzungsgebühren | 19.478,73 | 0,00 | 0,00 | 0,00 | 0,00 |
| | | 5473251 Aufwendungen aus Einzelwertberichtigungen auf Forderungen aus Benutzungsgebühr 1 | 7.302,54 | 0,00 | 0,00 | 0,00 | 0,00 |
| | | 5473272 Aufwendungen aus Einzelwertberichtigungen auf Forderungen aus Gewerbesteuer | 7.151,50 | 0,00 | 12.187,30 | 12.187,30 | 0,00 |
| | | 5473276 Aufwendungen aus Einzelwertberichtigungen auf Forderungen aus Hundesteuer | 0,00 | 0,00 | 250,00 | 250,00 | 0,00 |
| | | 5473292 Aufwendungen aus Einzelwertberichtigungen auf Forderungen aus sonstigen ordentlichen Erträgen | 1.311,35 | 0,00 | 198,00 | 198,00 | 0,00 |
| | | 5482100 Erstattungszinsen | 10.731,50 | 3.000,00 | 58,00 | -2.942,00 | 0,00 |
| | 17 | davon Verfügungsmittel | 0,00 | 0,00 | 0,00 | 0,00 | 0,00 |
| | 18 | = ordentliche Aufwendungen (= Zeilen 11 bis 16) | 4.995.230,71 | 5.012.700,00 | 5.046.622,08 | 33.922,08 | 0,00 |
| | 19 | = Ergebnis der laufenden Verwaltungstätigkeit (= Zeilen 10 / 18) | 7.692.504,55 | 6.736.900,00 | 7.985.138,97 | 1.248.238,97 | 0,00 |
| 46 | 20 | + Finanzerträge | 0,00 | 0,00 | 0,00 | 0,00 | ---- |
| 55 | 21 | - Zinsen und sonstige Finanzaufwendungen | 0,00 | 0,00 | 0,00 | 0,00 | 0,00 |
| | 22 | = Finanzergebnis (= Zeilen 20 und 21) | 0,00 | 0,00 | 0,00 | 0,00 | 0,00 |
| | 23 | = ordentliches Ergebnis (= Zeilen 19 und 22) | 7.692.504,55 | 6.736.900,00 | 7.985.138,97 | 1.248.238,97 | 0,00 |
| 49 | 24 | + außerordentliche Erträge | 0,00 | 0,00 | 0,00 | 0,00 | ---- |
| 59 | 25 | - außerordentliche Aufwendungen | 0,00 | 0,00 | 0,00 | 0,00 | 0,00 |
| | 26 | = außerordentliches Ergebnis (= Zeilen 24 und 25) | 0,00 | 0,00 | 0,00 | 0,00 | 0,00 |
| | 27 | = Ergebnis vor Berücksichtigung der internen Leistungsbeziehungen (= Zeilen 23 und 26) | 7.692.504,55 | 6.736.900,00 | 7.985.138,97 | 1.248.238,97 | 0,00 |

Teilergebnisrechnung 2021

Gemeinde: 01 Gemeinde Flintbek

Seite : 117

| | | |
|---------------------|-------|---|
| Hauptproduktbereich | 6 | Zentrale Finanzleistungen |
| Produktbereich | 61 | Allgemeine Finanzwirtschaft |
| Produktgruppe | 611 | Steuern, allgemeine Zuweisungen, allgemeine Umlagen |
| Produkt | 61101 | Steuern, allgemeine Zuweisungen, allgemeine Umlagen |

| Ertrags- und Aufwandsarten | | | Ergebnis des Vorjahres | Fortge- schriebener Ansatz des Haushalts- jahres | Ist- Ergebnis des Haushalts- jahres | Vergleich Ansatz / Ist (Spalte 5 / Spalte 6) | übertragene Ermächti- gungen |
|----------------------------|----|--|------------------------------|--|---|---|------------------------------------|
| | | | 2020 | 2021 | 2021 | 2021 | 2022 |
| | | | in EUR | in EUR | in EUR | in EUR | in EUR |
| 1 | 2 | 3 | 4 | 5 | 6 | 7 | 8 |
| 48 | 28 | + Erträge aus internen Leistungsbeziehungen | 0,00 | 0,00 | 0,00 | 0,00 | ---- |
| 58 | 29 | - Aufwendungen aus internen Leistungsbeziehungen | 0,00 | 0,00 | 0,00 | 0,00 | ---- |
| | 30 | = Ergebnis (= Zeilen 27, 28, 29) | 7.692.504,55 | 6.736.900,00 | 7.985.138,97 | 1.248.238,97 | 0,00 |

Teilergebnisrechnung 2021

Gemeinde: 01 Gemeinde Flintbek

| | | |
|---------------------|-------|--------------------------------------|
| Hauptproduktbereich | 6 | Zentrale Finanzleistungen |
| Produktbereich | 61 | Allgemeine Finanzwirtschaft |
| Produktgruppe | 612 | Sonstige allgemeine Finanzwirtschaft |
| Produkt | 61201 | Sonstige allgemeine Finanzwirtschaft |

| Ertrags- und Aufwandsarten | | | Ergebnis des Vorjahres | Fortge- schriebener Ansatz des Haushalts- jahres | Ist- Ergebnis des Haushalts- jahres | Vergleich Ansatz / Ist (Spalte 5 / Spalte 6) | übertragene Ermächti- gungen |
|----------------------------|----|---|------------------------------|--|---|---|------------------------------------|
| | | | 2020 | 2021 | 2021 | 2021 | 2022 |
| | | | in EUR | in EUR | in EUR | in EUR | in EUR |
| 1 | 2 | 3 | 4 | 5 | 6 | 7 | 8 |
| 40 | 1 | Steuern und ähnliche Abgaben | 0,00 | 0,00 | 0,00 | 0,00 | ---- |
| 41 | 2 | + Zuwendungen und allgemeine Umlagen | 0,00 | 0,00 | 0,00 | 0,00 | ---- |
| 42 | 3 | + sonstige Transfererträge | 0,00 | 0,00 | 0,00 | 0,00 | ---- |
| 43 | 4 | + öffentlich-rechtliche Leistungsentgelte | 0,00 | 0,00 | 0,00 | 0,00 | ---- |
| 441 | 5 | + privatrechtliche Leistungsentgelte | 0,00 | 0,00 | 0,00 | 0,00 | ---- |
| 442 | | | | | | | |
| 446 | | | | | | | |
| 448 | 6 | + Kostenerstattungen und Kostenumlagen | 0,00 | 0,00 | 0,00 | 0,00 | ---- |
| 45 | 7 | + sonstige ordentliche Erträge | -17,00 | 1.000,00 | 475,00 | -525,00 | ---- |
| | | 4562500 Verspätungszuschläge | 0,00 | 500,00 | 475,00 | -25,00 | ---- |
| | | 4562600 Stundungszinsen | -17,00 | 500,00 | 0,00 | -500,00 | ---- |
| 471 | 8 | + aktivierte Eigenleistungen | 0,00 | 0,00 | 0,00 | 0,00 | ---- |
| 472 | 9 | +/- Bestandsveränderungen | 0,00 | 0,00 | 0,00 | 0,00 | ---- |
| | 10 | = ordentliche Erträge | -17,00 | 1.000,00 | 475,00 | -525,00 | ---- |
| 50 | 11 | Personalaufwendungen | 0,00 | 0,00 | 0,00 | 0,00 | 0,00 |
| 51 | 12 | + Versorgungsaufwendungen | 0,00 | 0,00 | 0,00 | 0,00 | 0,00 |
| 52 | 13 | + Aufwendungen für Sach- und Dienstleistungen | 0,00 | 0,00 | 0,00 | 0,00 | 0,00 |
| 57 | 14 | + bilanzielle Abschreibungen | 0,00 | 0,00 | 0,00 | 0,00 | 0,00 |
| 53 | 15 | + Transferaufwendungen | 0,00 | 0,00 | 0,00 | 0,00 | 0,00 |
| 54 | 16 | + sonstige ordentliche Aufwendungen | 0,00 | 0,00 | 165,00 | 165,00 | 0,00 |
| | | 5473292 Aufwendungen aus Einzelwertberichtigungen auf Forderungen aus sonstigen ordentlichen Erträgen | 0,00 | 0,00 | 165,00 | 165,00 | 0,00 |
| | 17 | davon Verfügungsmittel | 0,00 | 0,00 | 0,00 | 0,00 | 0,00 |
| | 18 | = ordentliche Aufwendungen (= Zeilen 11 bis 16) | 0,00 | 0,00 | 165,00 | 165,00 | 0,00 |
| | 19 | = Ergebnis der laufenden Verwaltungstätigkeit (= Zeilen 10 / 18) | -17,00 | 1.000,00 | 310,00 | -690,00 | 0,00 |
| 46 | 20 | + Finanzerträge | 2,21 | 0,00 | 2,21 | 2,21 | ---- |
| | | 4617000 Zinserträge Kreditinstitute | 2,21 | 0,00 | 2,21 | 2,21 | ---- |
| 55 | 21 | - Zinsen und sonstige Finanzaufwendungen | 143.295,91 | 158.300,00 | 140.574,38 | -17.725,62 | 0,00 |
| | | 5511000 Zinsaufwendungen an das Land | 1.208,36 | 800,00 | 755,99 | -44,01 | 0,00 |
| | | 5517000 Zinsaufwendungen an Kreditinstitute | 142.087,55 | 157.500,00 | 139.818,39 | -17.681,61 | 0,00 |
| | 22 | = Finanzergebnis (= Zeilen 20 und 21) | -143.293,70 | -158.300,00 | -140.572,17 | 17.727,83 | 0,00 |
| | 23 | = ordentliches Ergebnis (= Zeilen 19 und 22) | -143.310,70 | -157.300,00 | -140.262,17 | 17.037,83 | 0,00 |
| 49 | 24 | + außerordentliche Erträge | 0,00 | 0,00 | 0,00 | 0,00 | ---- |
| 59 | 25 | - außerordentliche Aufwendungen | 0,00 | 0,00 | 0,00 | 0,00 | 0,00 |
| | 26 | = außerordentliches Ergebnis (= Zeilen 24 und 25) | 0,00 | 0,00 | 0,00 | 0,00 | 0,00 |
| | 27 | = Ergebnis vor Berücksichtigung der internen Leistungsbeziehungen (= Zeilen 23 und 26) | -143.310,70 | -157.300,00 | -140.262,17 | 17.037,83 | 0,00 |
| 48 | 28 | + Erträge aus internen Leistungsbeziehungen | 0,00 | 0,00 | 0,00 | 0,00 | ---- |
| 58 | 29 | - Aufwendungen aus internen Leistungsbeziehungen | 0,00 | 0,00 | 0,00 | 0,00 | ---- |
| | 30 | = Ergebnis (= Zeilen 27, 28, 29) | -143.310,70 | -157.300,00 | -140.262,17 | 17.037,83 | 0,00 |

Teilfinanzrechnung 2021

Gemeinde: 01 Gemeinde Flintbek

Hauptproduktbereich 1 Zentrale Verwaltung
 Produktbereich 11 Innere Verwaltung
 Produktgruppe 111 Verwaltungssteuerung und -Service
 Produkt 11101 Gemeindeorgane
 Ohne Projektzuordnung

| Ein- und Auszahlungsarten | | | Ergebnis des Vorjahres | Fortge- schriebener Ansatz des Haushalts- jahres | Ist- Ergebnis des Haus- haltsjahres | Vergleich Ansatz / Ist (Spalte 5 / Spalte 6) | übertrage- ne Er- mächti- gungen |
|---------------------------|----|---|------------------------------|--|--|---|---|
| | | | 2020 | 2021 | 2021 | 2021 | 2022 |
| | | | in EUR | in EUR | in EUR | in EUR | in EUR |
| 1 | 2 | 3 | 4 | 5 | 6 | 7 | 8 |
| | | laufende Verwaltungstätigkeit | | | | | |
| 60 | 1 | + Steuern und ähnliche Abgaben | 0,00 | 0,00 | 0,00 | 0,00 | ---- |
| 61 | 2 | + Zuweisungen und allgemeine Umlagen | 300,00 | 0,00 | 0,00 | 0,00 | ---- |
| | | 6148000 Zuweisungen und Zuschüsse für laufende Zwecke von übrigen Bereichen | 300,00 | 0,00 | 0,00 | 0,00 | ---- |
| 62 | 3 | + Sonstige Transfereinzahlungen | 0,00 | 0,00 | 0,00 | 0,00 | ---- |
| 63 | 4 | + öffentlich-rechtliche Leistungsentgelte | 0,00 | 0,00 | 0,00 | 0,00 | ---- |
| 641 | 5 | + privatrechtliche Leistungsentgelte | 30,00 | 0,00 | 0,00 | 0,00 | ---- |
| 642 | | | | | | | |
| 646 | | 6421000 Erträge aus dem Verkauf von Vorräten | 30,00 | 0,00 | 0,00 | 0,00 | ---- |
| 648 | 6 | + Kostenerstattungen und Kostenumlagen | 0,00 | 0,00 | 0,00 | 0,00 | ---- |
| 65 | 7 | + sonstige Einzahlungen | 0,00 | 0,00 | 0,00 | 0,00 | ---- |
| 66 | 8 | + Zinsen und sonstige Finanzeinzahlungen | 0,00 | 0,00 | 0,00 | 0,00 | ---- |
| | 9 | = Einzahlungen aus laufender Verwaltungstätigkeit | 330,00 | 0,00 | 0,00 | 0,00 | ---- |
| 70 | 10 | - Personalauszahlungen | 231.381,83 | 198.600,00 | 227.024,48 | 28.424,48 | 0,00 |
| | | 7011000 Dienstbezüge Beamte/-innen | 128.495,81 | 125.300,00 | 130.920,27 | 5.620,27 | 0,00 |
| | | 7012000 Dienstbezüge Arbeitnehmer/-innen | 29.249,60 | 29.400,00 | 28.877,76 | -522,24 | 0,00 |
| | | 7021000 Beiträge zu Versorgungskassen für Beamte/-innen | 65.917,08 | 36.000,00 | 59.447,16 | 23.447,16 | 0,00 |
| | | 7022000 Beiträge zu Versorgungskassen Arbeitnehmer/-innen | 1.971,88 | 1.900,00 | 1.944,20 | 44,20 | 0,00 |
| | | 7032000 Beiträge zur gesetzlichen Sozialversicherung Arbeitnehmer/-innen | 5.621,49 | 5.800,00 | 5.682,68 | -117,32 | 0,00 |
| | | 7041000 Beihilfen, Unterstützungsleistungen und dgl. für Beschäftigte | 125,97 | 200,00 | 152,41 | -47,59 | 0,00 |
| 71 | 11 | - Versorgungsauszahlungen | 0,00 | 0,00 | 0,00 | 0,00 | 0,00 |
| 72 | 12 | - Auszahlungen für Sach- und Dienstleistungen | 1.638,83 | 5.200,00 | 3.744,68 | -1.455,32 | 0,00 |
| | | 7262000 Aus- und Fortbildung, Umschulung | 300,00 | 700,00 | 0,00 | -700,00 | 0,00 |
| | | 7291000 Auszahlungen für sonstige Dienstleistungen | 1.338,83 | 4.500,00 | 3.744,68 | -755,32 | 0,00 |
| 75 | 13 | - Zinsen und sonstige Finanzauszahlungen | 0,00 | 0,00 | 0,00 | 0,00 | 0,00 |
| 73 | 14 | - Transferauszahlungen | 0,00 | 0,00 | 0,00 | 0,00 | 0,00 |
| 74 | 15 | - sonstige Auszahlungen | 52.951,08 | 65.000,00 | 58.713,69 | -6.286,31 | 0,00 |
| | | 7421000 Auszahlungen für ehrenamtliche und sonstige Tätigk | 51.537,08 | 62.000,00 | 56.101,00 | -5.899,00 | 0,00 |
| | | 7429000 Sonstige Auszahlungen für die Inanspruchnahme von Rechten und Diensten | 537,50 | 1.000,00 | 442,87 | -557,13 | 0,00 |
| | | 7431000 Geschäftsauszahlungen | 876,50 | 2.000,00 | 2.169,82 | 169,82 | 0,00 |
| | 16 | = Auszahlungen aus laufender Verwaltungstätigkeit (Zeilen 10 bis 15) | 285.971,74 | 268.800,00 | 289.482,85 | 20.682,85 | 0,00 |
| | 17 | = Saldo aus laufender Verwaltungstätigkeit (Zeilen 9/16) | -285.641,74 | -268.800,00 | -289.482,85 | -20.682,85 | 0,00 |
| | | | | | | | |
| | | Investitionstätigkeit | | | | | |

Teilfinanzrechnung 2021

Gemeinde: 01 Gemeinde Flintbek

Hauptproduktbereich 1 Zentrale Verwaltung
 Produktbereich 11 Innere Verwaltung
 Produktgruppe 111 Verwaltungssteuerung und -Service
 Produkt 11101 Gemeindeorgane
 Ohne Projektzuordnung

| Ein- und Auszahlungsarten | | | Ergebnis des Vorjahres | Fortge- schriebener Ansatz des Haushalts- jahres | Ist- Ergebnis des Haus- haltsjahres | Vergleich Ansatz / Ist (Spalte 5 / Spalte 6) | übertrage- ne Er- mächti- gungen |
|---------------------------|----|---|------------------------------|--|--|---|---|
| | | | 2020 | 2021 | 2021 | 2021 | 2022 |
| | | | in EUR | in EUR | in EUR | in EUR | in EUR |
| 1 | 2 | 3 | 4 | 5 | 6 | 7 | 8 |
| 681 | 18 | + Einzahlungen aus Zuweisungen und Zuschüssen für Investitionen und Investitionsförderungsmaßnahmen | 0,00 | 0,00 | 0,00 | 0,00 | ---- |
| 682 | 19 | + Einzahlungen aus der Veräußerung von Grundstücken und Gebäude | 0,00 | 0,00 | 0,00 | 0,00 | ---- |
| 683 | 20 | + Einzahlungen aus der Veräußerung von beweglichem Anlagevermögen | 0,00 | 0,00 | 0,00 | 0,00 | ---- |
| 684 | 21 | + Einzahlungen aus Veräußerung von Finanzanlagen | 0,00 | 0,00 | 0,00 | 0,00 | ---- |
| 685 | 22 | + Einzahlungen aus der Abwicklung von Baumaßnahmen | 0,00 | 0,00 | 0,00 | 0,00 | ---- |
| 686 | 23 | + Einzahlungen aus Rückflüssen (für Investitionen und Investitionsförderungsmaßnahmen Dritter) | 0,00 | 0,00 | 0,00 | 0,00 | ---- |
| 688 | 24 | + Einzahlungen aus Beiträgen u. ä. Entgelten | 0,00 | 0,00 | 0,00 | 0,00 | ---- |
| 689 | 25 | + sonstige Investitionseinzahlungen | 0,00 | 0,00 | 0,00 | 0,00 | ---- |
| | 26 | = Summe der investiven Einzahlungen | 0,00 | 0,00 | 0,00 | 0,00 | ---- |
| 781 | 27 | - Auszahlungen aus Zuweisungen und Zuschüssen für Investitionen und Investitionsförderungsmaßnahmen | 0,00 | 0,00 | 0,00 | 0,00 | 0,00 |
| 782 | 28 | - Auszahlungen für den Erwerb von Grundstücken und Gebäud | 0,00 | 0,00 | 0,00 | 0,00 | 0,00 |
| 783 | 29 | - Auszahlungen für den Erwerb von beweglichem Anlagevermögen | 0,00 | 0,00 | 0,00 | 0,00 | 0,00 |
| 784 | 30 | - Auszahlungen für den Erwerb von Finanzanlagen | 0,00 | 0,00 | 0,00 | 0,00 | 0,00 |
| 785 | 31 | - Auszahlungen für Baumaßnahmen | 0,00 | 0,00 | 0,00 | 0,00 | 0,00 |
| 786 | 32 | - Auszahlungen für die Gewährung von Ausleihungen (für Investitionen und Investitionsförderungsmaßnahmen Dritter) | 0,00 | 0,00 | 0,00 | 0,00 | 0,00 |
| 787 | 33 | - Sonstige Investitionsauszahlungen | 0,00 | 0,00 | 0,00 | 0,00 | 0,00 |
| | 34 | = Summe der investiven Auszahlungen (Zeilen 27 bis 33) | 0,00 | 0,00 | 0,00 | 0,00 | 0,00 |
| | 35 | = Saldo aus Investitionstätigkeit (Zeilen 26/34) | 0,00 | 0,00 | 0,00 | 0,00 | 0,00 |

Teilfinanzrechnung 2021

Gemeinde: 01 Gemeinde Flintbek

Hauptproduktbereich 1 Zentrale Verwaltung
 Produktbereich 11 Innere Verwaltung
 Produktgruppe 111 Verwaltungssteuerung und -Service
 Produkt 11102 Allgemeine Verwaltung
 Ohne Projektzuordnung

| Ein- und Auszahlungsarten | | | Ergebnis des Vorjahres | Fortge- schriebener Ansatz des Haushalts- jahres | Ist- Ergebnis des Haus- haltsjahres | Vergleich Ansatz / Ist (Spalte 5 / Spalte 6) | übertrage- ne Er- mächti- gungen |
|---------------------------|----|--|------------------------------|--|--|---|---|
| | | | 2020 | 2021 | 2021 | 2021 | 2022 |
| | | | in EUR | in EUR | in EUR | in EUR | in EUR |
| 1 | 2 | 3 | 4 | 5 | 6 | 7 | 8 |
| | | laufende Verwaltungstätigkeit | | | | | |
| 60 | 1 | + Steuern und ähnliche Abgaben | 0,00 | 0,00 | 0,00 | 0,00 | ---- |
| 61 | 2 | + Zuweisungen und allgemeine Umlagen | 0,00 | 0,00 | 275,28 | 275,28 | ---- |
| | | 6148000 Zuweisungen und Zuschüsse für laufende Zwecke von übrigen Bereichen | 0,00 | 0,00 | 275,28 | 275,28 | ---- |
| 62 | 3 | + Sonstige Transfereinzahlungen | 0,00 | 0,00 | 0,00 | 0,00 | ---- |
| 63 | 4 | + öffentlich-rechtliche Leistungsentgelte | 1.549,00 | 0,00 | 40,00 | 40,00 | ---- |
| | | 6321000 Benutzungsgebühren und ähnliche Entgelte | 1.549,00 | 0,00 | 40,00 | 40,00 | ---- |
| 641 642 646 | 5 | + privatrechtliche Leistungsentgelte | 10.068,08 | 6.300,00 | 19.625,48 | 13.325,48 | ---- |
| | | 6411000 Mieten und Pachten | 6.382,68 | 6.300,00 | 6.153,54 | -146,46 | ---- |
| | | 6461000 Sonstige privatrechtliche Leistungsentgelte | 3.685,40 | 0,00 | 13.471,94 | 13.471,94 | ---- |
| 648 | 6 | + Kostenerstattungen und Kostenumlagen | 2.357.377,94 | 2.228.600,00 | 2.026.055,40 | -202.544,60 | ---- |
| | | 6481000 Einzahlungen aus Kostenerstattungen, Kostenumlagen Land | 1.218,00 | 1.200,00 | 1.218,00 | 18,00 | ---- |
| | | 6482000 Einzahlungen aus Kostenerstattungen, Kostenumlagen Gemeinden (GV) | 2.355.955,58 | 2.227.400,00 | 2.024.825,40 | -202.574,60 | ---- |
| | | 6487000 Einzahlungen aus Kostenerstattungen, Kostenumlagen private Unternehmen | 204,36 | 0,00 | 12,00 | 12,00 | ---- |
| 65 | 7 | + sonstige Einzahlungen | 0,00 | 0,00 | 0,00 | 0,00 | ---- |
| 66 | 8 | + Zinsen und sonstige Finanzeinzahlungen | 0,00 | 0,00 | 0,00 | 0,00 | ---- |
| | 9 | = Einzahlungen aus laufender Verwaltungstätigkeit | 2.368.995,02 | 2.234.900,00 | 2.045.996,16 | -188.903,84 | ---- |
| 70 | 10 | - Personalauszahlungen | 691.355,44 | 679.500,00 | 681.822,15 | 2.322,15 | 0,00 |
| | | 7011000 Dienstbezüge Beamte/-innen | 88.905,52 | 91.100,00 | 90.697,96 | -402,04 | 0,00 |
| | | 7012000 Dienstbezüge Arbeitnehmer/-innen | 322.017,68 | 398.900,00 | 322.355,46 | -76.544,54 | 0,00 |
| | | 7019000 Dienstbezüge Sonstige Beschäftigungsentgelte | 4.493,12 | 2.400,00 | 3.616,06 | 1.216,06 | 0,00 |
| | | 7021000 Beiträge zu Versorgungskassen für Beamte/-innen | 169.464,91 | 30.300,00 | 155.415,86 | 125.115,86 | 0,00 |
| | | 7022000 Beiträge zu Versorgungskassen Arbeitnehmer/-innen | 21.623,71 | 25.300,00 | 21.698,57 | -3.601,43 | 0,00 |
| | | 7032000 Beiträge zur gesetzlichen Sozialversicherung Arbeitnehmer/-innen | 63.512,80 | 80.500,00 | 65.534,22 | -14.965,78 | 0,00 |
| | | 7041000 Beihilfen, Unterstützungsleistungen und dgl. für Beschäftigte | 21.337,70 | 51.000,00 | 22.504,02 | -28.495,98 | 0,00 |
| 71 | 11 | - Versorgungsauszahlungen | 0,00 | 0,00 | 0,00 | 0,00 | 0,00 |
| 72 | 12 | - Auszahlungen für Sach- und Dienstleistungen | 114.756,23 | 150.800,00 | 154.460,63 | 3.660,63 | 0,00 |
| | | 7211000 Auszahlungen für Unterhaltung der Grundstücke und baulichen Anlagen | 5.452,59 | 37.600,00 | 35.060,94 | -2.539,06 | 0,00 |
| | | 7231000 Auszahlungen für Mieten und Pachten | 1.215,80 | 1.200,00 | 864,58 | -335,42 | 0,00 |
| | | 7241000 Auszahlungen für Bewirtschaftung der Grundstücke, baulichen Anlagen usw.. | 15.045,14 | 11.500,00 | 14.070,25 | 2.570,25 | 0,00 |
| | | 7241100 Auszahlungen f. Bewirtschaftungen d. Grundst., Energiekosten | 28.536,53 | 28.200,00 | 26.775,60 | -1.424,40 | 0,00 |

Teilfinanzrechnung 2021

Gemeinde: 01 Gemeinde Flintbek

Hauptproduktbereich 1 Zentrale Verwaltung
 Produktbereich 11 Innere Verwaltung
 Produktgruppe 111 Verwaltungssteuerung und -Service
 Produkt 11102 Allgemeine Verwaltung
 Ohne Projektzuordnung

| Ein- und Auszahlungsarten | | | Ergebnis des Vorjahres | Fortge- schriebener Ansatz des Haushalts- jahres | Ist- Ergebnis des Haus- haltsjahres | Vergleich Ansatz / Ist (Spalte 5 / Spalte 6) | übertrage- ne Er- mächti- gungen |
|---------------------------|----|--|------------------------------|--|--|---|---|
| | | | 2020 | 2021 | 2021 | 2021 | 2022 |
| | | | in EUR | in EUR | in EUR | in EUR | in EUR |
| 1 | 2 | 3 | 4 | 5 | 6 | 7 | 8 |
| | | 7251000 Haltung von Fahrzeugen | 3.785,16 | 5.300,00 | 2.828,69 | -2.471,31 | 0,00 |
| | | 7261000 Dienst- und Schutzbekleidung, persönliche Ausrüstungsgegenstände | 2.352,76 | 1.600,00 | 253,39 | -1.346,61 | 0,00 |
| | | 7262000 Aus- und Fortbildung, Umschulung | 23.840,51 | 28.900,00 | 32.130,18 | 3.230,18 | 0,00 |
| | | 7271000 Besondere Verwaltungs- und Betriebsauszahlungen | 3.494,99 | 3.000,00 | 2.889,35 | -110,65 | 0,00 |
| | | 7291000 Auszahlungen für sonstige Dienstleistungen | 31.032,75 | 33.500,00 | 39.587,65 | 6.087,65 | 0,00 |
| 75 | 13 | - Zinsen und sonstige Finanzauszahlungen | 0,00 | 0,00 | 0,00 | 0,00 | 0,00 |
| 73 | 14 | - Transferauszahlungen | 0,00 | 0,00 | 0,00 | 0,00 | 0,00 |
| 74 | 15 | - sonstige Auszahlungen | 131.714,53 | 137.900,00 | 135.003,53 | -2.896,47 | 0,00 |
| | | 7411000 Sonstige Personal- und Versorgungsauszahlungen | 886,87 | 500,00 | 0,00 | -500,00 | 0,00 |
| | | 7429000 Sonstige Auszahlungen für die Inanspruchnahme von Rechten und Diensten | 12.311,66 | 11.300,00 | 10.883,42 | -416,58 | 0,00 |
| | | 7431000 Geschäftsauszahlungen | 88.311,46 | 95.100,00 | 94.907,95 | -192,05 | 0,00 |
| | | 7441000 Steuern, Versicherungen, Schadensfälle | 30.204,54 | 31.000,00 | 29.212,16 | -1.787,84 | 0,00 |
| | 16 | = Auszahlungen aus laufender Verwaltungstätigkeit (Zeilen 10 bis 15) | 937.826,20 | 968.200,00 | 971.286,31 | 3.086,31 | 0,00 |
| | 17 | = Saldo aus laufender Verwaltungstätigkeit (Zeilen 9/16) | 1.431.168,82 | 1.266.700,00 | 1.074.709,85 | -191.990,15 | 0,00 |
| | | Investitionstätigkeit | | | | | |
| 681 | 18 | + Einzahlungen aus Zuweisungen und Zuschüssen für Investitionen und Investitionsförderungsmaßnahmen | 0,00 | 0,00 | 0,00 | 0,00 | ---- |
| 682 | 19 | + Einzahlungen aus der Veräußerung von Grundstücken und Gebäude | 0,00 | 0,00 | 0,00 | 0,00 | ---- |
| 683 | 20 | + Einzahlungen aus der Veräußerung von beweglichem Anlagevermögen | 0,00 | 0,00 | 0,00 | 0,00 | ---- |
| 684 | 21 | + Einzahlungen aus Veräußerung von Finanzanlagen | 0,00 | 0,00 | 0,00 | 0,00 | ---- |
| 685 | 22 | + Einzahlungen aus der Abwicklung von Baumaßnahmen | 0,00 | 0,00 | 0,00 | 0,00 | ---- |
| 686 | 23 | + Einzahlungen aus Rückflüssen (für Investitionen und Investitionsförderungsmaßnahmen Dritter) | 0,00 | 0,00 | 0,00 | 0,00 | ---- |
| 688 | 24 | + Einzahlungen aus Beiträgen u. ä. Entgelten | 0,00 | 0,00 | 0,00 | 0,00 | ---- |
| 689 | 25 | + sonstige Investitionseinzahlungen | 0,00 | 0,00 | 0,00 | 0,00 | ---- |
| | 26 | = Summe der investiven Einzahlungen | 0,00 | 0,00 | 0,00 | 0,00 | ---- |
| 781 | 27 | - Auszahlungen aus Zuweisungen und Zuschüssen für Investitionen und Investitionsförderungsmaßnahmen | 0,00 | 0,00 | 0,00 | 0,00 | 0,00 |
| 782 | 28 | - Auszahlungen für den Erwerb von Grundstücken und Gebäud | 0,00 | 0,00 | 0,00 | 0,00 | 0,00 |
| 783 | 29 | - Auszahlungen für den Erwerb von beweglichem Anlagevermögen | 9.499,18 | 12.300,00 | 9.297,16 | -3.002,84 | 0,00 |
| | | 7831070 Auszahlungen für den Erwerb von Maschinen und technische Anlagen, Fahrzeugen | 1.544,12 | 0,00 | 0,00 | 0,00 | 0,00 |
| | | 7831080 Auszahlungen für den Erwerb von Betriebs- und Geschäftsausstattung | 2.610,32 | 2.300,00 | 2.224,88 | -75,12 | 0,00 |

Teilfinanzrechnung 2021

Gemeinde: 01 Gemeinde Flintbek

Seite : 123

Hauptproduktbereich 1 Zentrale Verwaltung
 Produktbereich 11 Innere Verwaltung
 Produktgruppe 111 Verwaltungssteuerung und -Service
 Produkt 11102 Allgemeine Verwaltung
 Ohne Projektzuordnung

| Ein- und Auszahlungsarten | | | Ergebnis des Vorjahres | Fortge- schriebener Ansatz des Haushalts- jahres | Ist- Ergebnis des Haus- haltsjahres | Vergleich Ansatz / Ist (Spalte 5 / Spalte 6) | übertrage- ne Er- mächti- gungen |
|---------------------------|----|--|------------------------------|--|--|---|---|
| | | | 2020 | 2021 | 2021 | 2021 | 2022 |
| | | | in EUR | in EUR | in EUR | in EUR | in EUR |
| 1 | 2 | 3 | 4 | 5 | 6 | 7 | 8 |
| | | 7832079 Auszahlungen für den Erwerb von Sammelposten für Vermögensgegenstände des Anlagevermögens deren Anschaffungs- oder Herstellungskosten 150 Euro ohne Umsatzsteuer überschreiten, aber 1.000 Euro ohne Ums | 249,85 | 0,00 | 274,89 | 274,89 | 0,00 |
| | | 7832089 Auszahlungen für den Erwerb von Sammelposten für Vermögensgegenstände des Anlagevermögens deren Anschaffungs- oder Herstellungskosten 150 Euro ohne Umsatzsteuer überschreiten, aber 1.000 Euro ohne Ums | 5.094,89 | 10.000,00 | 6.797,39 | -3.202,61 | 0,00 |
| 784 | 30 | - Auszahlungen für den Erwerb von Finanzanlagen | 0,00 | 0,00 | 0,00 | 0,00 | 0,00 |
| 785 | 31 | - Auszahlungen für Baumaßnahmen | 0,00 | 0,00 | 5.712,00 | 5.712,00 | 0,00 |
| | | 7851031 Auszahlungen für den Erwerb von Gebäude, Aufbauten und Betriebsvorrichtungen bei Wohnbauten | 0,00 | 0,00 | 5.712,00 | 5.712,00 | 0,00 |
| 786 | 32 | - Auszahlungen für die Gewährung von Ausleihungen (für Investitionen und Investitionsförderungsmaßnahmen Dritter) | 0,00 | 0,00 | 0,00 | 0,00 | 0,00 |
| 787 | 33 | - Sonstige Investitionsauszahlungen | 0,00 | 0,00 | 0,00 | 0,00 | 0,00 |
| | 34 | = Summe der investiven Auszahlungen (Zeilen 27 bis 33) | 9.499,18 | 12.300,00 | 15.009,16 | 2.709,16 | 0,00 |
| | 35 | = Saldo aus Investitionstätigkeit (Zeilen 26/34) | -9.499,18 | -12.300,00 | -15.009,16 | -2.709,16 | 0,00 |

Teilfinanzrechnung 2021

Gemeinde: 01 Gemeinde Flintbek

| | | |
|---------------------|---|-----------------------------------|
| Hauptproduktbereich | 1 | Zentrale Verwaltung |
| Produktbereich | 11 | Innere Verwaltung |
| Produktgruppe | 111 | Verwaltungssteuerung und -Service |
| Produkt | 11102 | Allgemeine Verwaltung |
| Projekt | 112 | Klimaschutzkonzept |
| Projektläuterungen: | Erstellung eines Klimaschutzkonzeptes für die Gemeinde Flintbek | |

| Ein- und Auszahlungsarten | | | Ergebnis des Vorjahres | Fortge- schriebener Ansatz des Haushalts- jahres | Ist- Ergebnis des Haus- haltsjahres | Vergleich Ansatz / Ist (Spalte 5 / Spalte 6) | übertrage- ne Er- mächti- gungen |
|---------------------------|----|---|------------------------------|--|--|---|---|
| | | | 2020 | 2021 | 2021 | 2021 | 2022 |
| | | | in EUR | in EUR | in EUR | in EUR | in EUR |
| 1 | 2 | 3 | 4 | 5 | 6 | 7 | 8 |
| | | laufende Verwaltungstätigkeit | | | | | |
| 60 | 1 | + Steuern und ähnliche Abgaben | 0,00 | 0,00 | 0,00 | 0,00 | ---- |
| 61 | 2 | + Zuweisungen und allgemeine Umlagen | 0,00 | 0,00 | 0,00 | 0,00 | ---- |
| 62 | 3 | + Sonstige Transfereinzahlungen | 0,00 | 0,00 | 0,00 | 0,00 | ---- |
| 63 | 4 | + öffentlich-rechtliche Leistungsentgelte | 0,00 | 0,00 | 0,00 | 0,00 | ---- |
| 641 | 5 | + privatrechtliche Leistungsentgelte | 0,00 | 0,00 | 0,00 | 0,00 | ---- |
| 642 | | | | | | | |
| 646 | | | | | | | |
| 648 | 6 | + Kostenerstattungen und Kostenumlagen | 0,00 | 0,00 | 0,00 | 0,00 | ---- |
| 65 | 7 | + sonstige Einzahlungen | 0,00 | 0,00 | 0,00 | 0,00 | ---- |
| 66 | 8 | + Zinsen und sonstige Finanzeinzahlungen | 0,00 | 0,00 | 0,00 | 0,00 | ---- |
| | 9 | = Einzahlungen aus laufender Verwaltungstätigkeit | 0,00 | 0,00 | 0,00 | 0,00 | ---- |
| 70 | 10 | - Personalauszahlungen | 0,00 | 0,00 | 0,00 | 0,00 | 0,00 |
| 71 | 11 | - Versorgungsauszahlungen | 0,00 | 0,00 | 0,00 | 0,00 | 0,00 |
| 72 | 12 | - Auszahlungen für Sach- und Dienstleistungen | 0,00 | 0,00 | 0,00 | 0,00 | 0,00 |
| 75 | 13 | - Zinsen und sonstige Finanzauszahlungen | 0,00 | 0,00 | 0,00 | 0,00 | 0,00 |
| 73 | 14 | - Transferauszahlungen | 0,00 | 0,00 | 0,00 | 0,00 | 0,00 |
| 74 | 15 | - sonstige Auszahlungen | 0,00 | 2.000,00 | 0,00 | -2.000,00 | 0,00 |
| | | 7431000 Geschäftsauszahlungen | 0,00 | 2.000,00 | 0,00 | -2.000,00 | 0,00 |
| | 16 | = Auszahlungen aus laufender Verwaltungstätigkeit (Zeilen 10 bis 15) | 0,00 | 2.000,00 | 0,00 | -2.000,00 | 0,00 |
| | 17 | = Saldo aus laufender Verwaltungstätigkeit (Zeilen 9/16) | 0,00 | -2.000,00 | 0,00 | 2.000,00 | 0,00 |
| | | | | | | | |
| | | Investitionstätigkeit | | | | | |
| 681 | 18 | + Einzahlungen aus Zuweisungen und Zuschüssen für Investitionen und Investitionsförderungsmaßnahmen | 0,00 | 0,00 | 0,00 | 0,00 | ---- |
| 682 | 19 | + Einzahlungen aus der Veräußerung von Grundstücken und Gebäude | 0,00 | 0,00 | 0,00 | 0,00 | ---- |
| 683 | 20 | + Einzahlungen aus der Veräußerung von beweglichem Anlagevermögen | 0,00 | 0,00 | 0,00 | 0,00 | ---- |
| 684 | 21 | + Einzahlungen aus Veräußerung von Finanzanlagen | 0,00 | 0,00 | 0,00 | 0,00 | ---- |
| 685 | 22 | + Einzahlungen aus der Abwicklung von Baumaßnahmen | 0,00 | 0,00 | 0,00 | 0,00 | ---- |
| 686 | 23 | + Einzahlungen aus Rückflüssen (für Investitionen und Investitionsförderungsmaßnahmen Dritter) | 0,00 | 0,00 | 0,00 | 0,00 | ---- |
| 688 | 24 | + Einzahlungen aus Beiträgen u. ä. Entgelten | 0,00 | 0,00 | 0,00 | 0,00 | ---- |
| 689 | 25 | + sonstige Investitionseinzahlungen | 0,00 | 0,00 | 0,00 | 0,00 | ---- |
| | 26 | = Summe der investiven Einzahlungen | 0,00 | 0,00 | 0,00 | 0,00 | ---- |
| 781 | 27 | - Auszahlungen aus Zuweisungen und Zuschüssen für Investitionen und Investitionsförderungsmaßnahmen | 0,00 | 0,00 | 0,00 | 0,00 | 0,00 |
| 782 | 28 | - Auszahlungen für den Erwerb von Grundstücken und Gebäud | 0,00 | 0,00 | 0,00 | 0,00 | 0,00 |

Teilfinanzrechnung 2021

Gemeinde: 01 Gemeinde Flintbek

Seite : 125

| | | |
|-----------------------|---|-----------------------------------|
| Hauptproduktbereich | 1 | Zentrale Verwaltung |
| Produktbereich | 11 | Innere Verwaltung |
| Produktgruppe | 111 | Verwaltungssteuerung und -Service |
| Produkt | 11102 | Allgemeine Verwaltung |
| Projekt | 112 | Klimaschutzkonzept |
| Projekterläuterungen: | Erstellung eines Klimaschutzkonzeptes für die Gemeinde Flintbek | |

| Ein- und Auszahlungsarten | | | Ergebnis des Vorjahres | Fortge- schriebener Ansatz des Haushalts- jahres | Ist- Ergebnis des Haus- haltsjahres | Vergleich Ansatz / Ist (Spalte 5 / Spalte 6) | übertrage- ne Er- mächti- gungen |
|---------------------------|----|---|------------------------------|--|--|---|---|
| | | | 2020 | 2021 | 2021 | 2021 | 2022 |
| | | | in EUR | in EUR | in EUR | in EUR | in EUR |
| 1 | 2 | 3 | 4 | 5 | 6 | 7 | 8 |
| 783 | 29 | - Auszahlungen für den Erwerb von beweglichem Anlagevermögen | 0,00 | 0,00 | 0,00 | 0,00 | 0,00 |
| 784 | 30 | - Auszahlungen für den Erwerb von Finanzanlagen | 0,00 | 0,00 | 0,00 | 0,00 | 0,00 |
| 785 | 31 | - Auszahlungen für Baumaßnahmen | 0,00 | 0,00 | 0,00 | 0,00 | 0,00 |
| 786 | 32 | - Auszahlungen für die Gewährung von Ausleihungen (für Investitionen und Investitionsförderungsmaßnahmen Dritter) | 0,00 | 0,00 | 0,00 | 0,00 | 0,00 |
| 787 | 33 | - Sonstige Investitionsauszahlungen | 0,00 | 0,00 | 0,00 | 0,00 | 0,00 |
| | 34 | = Summe der investiven Auszahlungen (Zeilen 27 bis 33) | 0,00 | 0,00 | 0,00 | 0,00 | 0,00 |
| | 35 | = Saldo aus Investitionstätigkeit (Zeilen 26/34) | 0,00 | 0,00 | 0,00 | 0,00 | 0,00 |

Teilfinanzrechnung 2021

Gemeinde: 01 Gemeinde Flintbek

| | | |
|-----------------------|---|-----------------------------------|
| Hauptproduktbereich | 1 | Zentrale Verwaltung |
| Produktbereich | 11 | Innere Verwaltung |
| Produktgruppe | 111 | Verwaltungssteuerung und -Service |
| Produkt | 11102 | Allgemeine Verwaltung |
| Projekt | 113 | Stellenbeschreibung/-bewertung |
| Projekterläuterungen: | Honorarkosten für eine Stellenbeschreibung und Stellenbewertung in der Verwaltung | |

| Ein- und Auszahlungsarten | | | Ergebnis des Vorjahres | Fortgeschriebener Ansatz des Haushaltsjahres | Ist-Ergebnis des Haushaltsjahres | Vergleich Ansatz / Ist (Spalte 5 / Spalte 6) | übertragene Ermächtigungen |
|---------------------------|----|---|------------------------|--|----------------------------------|--|----------------------------|
| | | | 2020 | 2021 | 2021 | 2021 | 2022 |
| | | | in EUR | in EUR | in EUR | in EUR | in EUR |
| 1 | 2 | 3 | 4 | 5 | 6 | 7 | 8 |
| | | laufende Verwaltungstätigkeit | | | | | |
| 60 | 1 | + Steuern und ähnliche Abgaben | 0,00 | 0,00 | 0,00 | 0,00 | ---- |
| 61 | 2 | + Zuweisungen und allgemeine Umlagen | 0,00 | 0,00 | 0,00 | 0,00 | ---- |
| 62 | 3 | + Sonstige Transfereinzahlungen | 0,00 | 0,00 | 0,00 | 0,00 | ---- |
| 63 | 4 | + öffentlich-rechtliche Leistungsentgelte | 0,00 | 0,00 | 0,00 | 0,00 | ---- |
| 641 | 5 | + privatrechtliche Leistungsentgelte | 0,00 | 0,00 | 0,00 | 0,00 | ---- |
| 642 | | | | | | | |
| 646 | | | | | | | |
| 648 | 6 | + Kostenerstattungen und Kostenumlagen | 0,00 | 0,00 | 0,00 | 0,00 | ---- |
| 65 | 7 | + sonstige Einzahlungen | 0,00 | 0,00 | 0,00 | 0,00 | ---- |
| 66 | 8 | + Zinsen und sonstige Finanzeinzahlungen | 0,00 | 0,00 | 0,00 | 0,00 | ---- |
| | 9 | = Einzahlungen aus laufender Verwaltungstätigkeit | 0,00 | 0,00 | 0,00 | 0,00 | ---- |
| 70 | 10 | - Personalauszahlungen | 0,00 | 0,00 | 0,00 | 0,00 | 0,00 |
| 71 | 11 | - Versorgungsauszahlungen | 0,00 | 0,00 | 0,00 | 0,00 | 0,00 |
| 72 | 12 | - Auszahlungen für Sach- und Dienstleistungen | 0,00 | 0,00 | 0,00 | 0,00 | 0,00 |
| 75 | 13 | - Zinsen und sonstige Finanzauszahlungen | 0,00 | 0,00 | 0,00 | 0,00 | 0,00 |
| 73 | 14 | - Transferauszahlungen | 0,00 | 0,00 | 0,00 | 0,00 | 0,00 |
| 74 | 15 | - sonstige Auszahlungen | 3.192,00 | 1.000,00 | 154,70 | -845,30 | 0,00 |
| | | 7431000 Geschäftsauszahlungen | 3.192,00 | 1.000,00 | 154,70 | -845,30 | 0,00 |
| | 16 | = Auszahlungen aus laufender Verwaltungstätigkeit (Zeilen 10 bis 15) | 3.192,00 | 1.000,00 | 154,70 | -845,30 | 0,00 |
| | 17 | = Saldo aus laufender Verwaltungstätigkeit (Zeilen 9/16) | -3.192,00 | -1.000,00 | -154,70 | 845,30 | 0,00 |
| | | | | | | | |
| | | Investitionstätigkeit | | | | | |
| 681 | 18 | + Einzahlungen aus Zuweisungen und Zuschüssen für Investitionen und Investitionsförderungsmaßnahmen | 0,00 | 0,00 | 0,00 | 0,00 | ---- |
| 682 | 19 | + Einzahlungen aus der Veräußerung von Grundstücken und Gebäude | 0,00 | 0,00 | 0,00 | 0,00 | ---- |
| 683 | 20 | + Einzahlungen aus der Veräußerung von beweglichem Anlagevermögen | 0,00 | 0,00 | 0,00 | 0,00 | ---- |
| 684 | 21 | + Einzahlungen aus Veräußerung von Finanzanlagen | 0,00 | 0,00 | 0,00 | 0,00 | ---- |
| 685 | 22 | + Einzahlungen aus der Abwicklung von Baumaßnahmen | 0,00 | 0,00 | 0,00 | 0,00 | ---- |
| 686 | 23 | + Einzahlungen aus Rückflüssen (für Investitionen und Investitionsförderungsmaßnahmen Dritter) | 0,00 | 0,00 | 0,00 | 0,00 | ---- |
| 688 | 24 | + Einzahlungen aus Beiträgen u. ä. Entgelten | 0,00 | 0,00 | 0,00 | 0,00 | ---- |
| 689 | 25 | + sonstige Investitionseinzahlungen | 0,00 | 0,00 | 0,00 | 0,00 | ---- |
| | 26 | = Summe der investiven Einzahlungen | 0,00 | 0,00 | 0,00 | 0,00 | ---- |
| 781 | 27 | - Auszahlungen aus Zuweisungen und Zuschüssen für Investitionen und Investitionsförderungsmaßnahmen | 0,00 | 0,00 | 0,00 | 0,00 | 0,00 |

Teilfinanzrechnung 2021

Gemeinde: 01 Gemeinde Flintbek

Seite : 127

| | | |
|-----------------------|---|-----------------------------------|
| Hauptproduktbereich | 1 | Zentrale Verwaltung |
| Produktbereich | 11 | Innere Verwaltung |
| Produktgruppe | 111 | Verwaltungssteuerung und -Service |
| Produkt | 11102 | Allgemeine Verwaltung |
| Projekt | 113 | Stellenbeschreibung/-bewertung |
| Projekterläuterungen: | Honorarkosten für eine Stellbeschreibung und Stellenbewertung in der Verwaltung | |

| Ein- und Auszahlungsarten | | | Ergebnis des Vorjahres | Fortgeschriebener Ansatz des Haushaltsjahres | Ist-Ergebnis des Haushaltsjahres | Vergleich Ansatz / Ist (Spalte 5 / Spalte 6) | übertragene Ermächtigungen |
|---------------------------|----|---|------------------------|--|----------------------------------|--|----------------------------|
| | | | 2020 | 2021 | 2021 | 2021 | 2022 |
| | | | in EUR | in EUR | in EUR | in EUR | in EUR |
| 1 | 2 | 3 | 4 | 5 | 6 | 7 | 8 |
| 782 | 28 | - Auszahlungen für den Erwerb von Grundstücken und Gebäud | 0,00 | 0,00 | 0,00 | 0,00 | 0,00 |
| 783 | 29 | - Auszahlungen für den Erwerb von beweglichem Anlagevermögen | 0,00 | 0,00 | 0,00 | 0,00 | 0,00 |
| 784 | 30 | - Auszahlungen für den Erwerb von Finanzanlagen | 0,00 | 0,00 | 0,00 | 0,00 | 0,00 |
| 785 | 31 | - Auszahlungen für Baumaßnahmen | 0,00 | 0,00 | 0,00 | 0,00 | 0,00 |
| 786 | 32 | - Auszahlungen für die Gewährung von Ausleihungen (für Investitionen und Investitionsförderungsmaßnahmen Dritter) | 0,00 | 0,00 | 0,00 | 0,00 | 0,00 |
| 787 | 33 | - Sonstige Investitionsauszahlungen | 0,00 | 0,00 | 0,00 | 0,00 | 0,00 |
| | 34 | = Summe der investiven Auszahlungen (Zeilen 27 bis 33) | 0,00 | 0,00 | 0,00 | 0,00 | 0,00 |
| | 35 | = Saldo aus Investitionstätigkeit (Zeilen 26/34) | 0,00 | 0,00 | 0,00 | 0,00 | 0,00 |

Teilfinanzrechnung 2021

Gemeinde: 01 Gemeinde Flintbek

Hauptproduktbereich 1 Zentrale Verwaltung
 Produktbereich 11 Innere Verwaltung
 Produktgruppe 111 Verwaltungssteuerung und -Service
 Produkt 11103 Finanzverwaltung Kämmerer, Kasse, Steuern, Liegenschaften, Beitragswesen
 Ohne Projektzuordnung

| Ein- und Auszahlungsarten | | | Ergebnis des Vorjahres | Fortge- schriebener Ansatz des Haushalts- jahres | Ist- Ergebnis des Haus- haltsjahres | Vergleich Ansatz / Ist (Spalte 5 / Spalte 6) | übertrage- ne Er- mächti- gungen |
|---------------------------|----|---|------------------------------|--|--|---|---|
| | | | 2020 | 2021 | 2021 | 2021 | 2022 |
| | | | in EUR | in EUR | in EUR | in EUR | in EUR |
| 1 | 2 | 3 | 4 | 5 | 6 | 7 | 8 |
| | | laufende Verwaltungstätigkeit | | | | | |
| 60 | 1 | + Steuern und ähnliche Abgaben | 0,00 | 0,00 | 0,00 | 0,00 | ---- |
| 61 | 2 | + Zuweisungen und allgemeine Umlagen | 0,00 | 0,00 | 0,00 | 0,00 | ---- |
| 62 | 3 | + Sonstige Transfereinzahlungen | 0,00 | 0,00 | 0,00 | 0,00 | ---- |
| 63 | 4 | + öffentlich-rechtliche Leistungsentgelte | 0,00 | 0,00 | 0,00 | 0,00 | ---- |
| 641 642 646 | 5 | + privatrechtliche Leistungsentgelte | 47.717,68 | 47.600,00 | 47.987,87 | 387,87 | ---- |
| | | 6411000 Mieten und Pachten | 47.617,68 | 47.500,00 | 47.887,87 | 387,87 | ---- |
| | | 6461000 Sonstige privatrechtliche Leistungsentgelte | 100,00 | 100,00 | 100,00 | 0,00 | ---- |
| 648 | 6 | + Kostenerstattungen und Kostenumlagen | 0,00 | 0,00 | 0,00 | 0,00 | ---- |
| 65 | 7 | + sonstige Einzahlungen | 13.373,32 | 14.400,00 | 7.884,59 | -6.515,41 | ---- |
| | | 6562100 Mahngebühren | 5.423,24 | 4.000,00 | 3.725,55 | -274,45 | ---- |
| | | 6562200 Vollstreckungsgebühren | 4.581,97 | 4.000,00 | 2.386,51 | -1.613,49 | ---- |
| | | 6562300 Versandgebühren | 6,05 | 100,00 | 9,90 | -90,10 | ---- |
| | | 6562400 Säumniszuschläge | 2.885,11 | 6.000,00 | 1.619,63 | -4.380,37 | ---- |
| | | 6562800 Rücklastschriftgebühren | 476,95 | 300,00 | 143,00 | -157,00 | ---- |
| 66 | 8 | + Zinsen und sonstige Finanzeinzahlungen | 0,00 | 0,00 | 0,00 | 0,00 | ---- |
| | 9 | = Einzahlungen aus laufender Verwaltungstätigkeit | 61.091,00 | 62.000,00 | 55.872,46 | -6.127,54 | ---- |
| 70 | 10 | - Personalauszahlungen | 403.248,23 | 393.500,00 | 422.642,07 | 29.142,07 | 0,00 |
| | | 7012000 Dienstbezüge Arbeitnehmer/-innen | 318.269,18 | 308.900,00 | 332.320,74 | 23.420,74 | 0,00 |
| | | 7022000 Beiträge zu Versorgungskassen Arbeitnehmer/-innen | 21.249,16 | 19.800,00 | 22.263,70 | 2.463,70 | 0,00 |
| | | 7032000 Beiträge zur gesetzlichen Sozialversicherung Arbeitnehmer/-innen | 62.399,91 | 62.800,00 | 66.379,29 | 3.579,29 | 0,00 |
| | | 7041000 Beihilfen, Unterstützungsleistungen und dgl. für Beschäftigte | 1.329,98 | 2.000,00 | 1.678,34 | -321,66 | 0,00 |
| 71 | 11 | - Versorgungsauszahlungen | 0,00 | 0,00 | 0,00 | 0,00 | 0,00 |
| 72 | 12 | - Auszahlungen für Sach- und Dienstleistungen | 2.871,01 | 4.000,00 | 5.711,63 | 1.711,63 | 0,00 |
| | | 7231000 Auszahlungen für Mieten und Pachten | 242,70 | 300,00 | 242,70 | -57,30 | 0,00 |
| | | 7241000 Auszahlungen für Bewirtschaftung der Grundstücke, baulichen Anlagen usw.. | 2.676,27 | 3.000,00 | 5.458,93 | 2.458,93 | 0,00 |
| | | 7241100 Auszahlungen f. Bewirtschaftungen d. Grundst., Energiekosten | -60,46 | 600,00 | 0,00 | -600,00 | 0,00 |
| | | 7291000 Auszahlungen für sonstige Dienstleistungen | 12,50 | 100,00 | 10,00 | -90,00 | 0,00 |
| 75 | 13 | - Zinsen und sonstige Finanzauszahlungen | 0,00 | 0,00 | 0,00 | 0,00 | 0,00 |
| 73 | 14 | - Transferauszahlungen | 0,00 | 0,00 | 0,00 | 0,00 | 0,00 |
| 74 | 15 | - sonstige Auszahlungen | 23.902,70 | 2.800,00 | 6.697,19 | 3.897,19 | 0,00 |
| | | 7431000 Geschäftsauszahlungen | 23.902,70 | 2.800,00 | 6.697,19 | 3.897,19 | 0,00 |
| | 16 | = Auszahlungen aus laufender Verwaltungstätigkeit (Zeilen 10 bis 15) | 430.021,94 | 400.300,00 | 435.050,89 | 34.750,89 | 0,00 |
| | 17 | = Saldo aus laufender Verwaltungstätigkeit (Zeilen 9/16) | -368.930,94 | -338.300,00 | -379.178,43 | -40.878,43 | 0,00 |

Teilfinanzrechnung 2021

Gemeinde: 01 Gemeinde Flintbek

Hauptproduktbereich 1 Zentrale Verwaltung
 Produktbereich 11 Innere Verwaltung
 Produktgruppe 111 Verwaltungssteuerung und -Service
 Produkt 11103 Finanzverwaltung Kämmerer, Kasse, Steuern, Liegenschaften, Beitragswesen
 Ohne Projektzuordnung

| Ein- und Auszahlungsarten | | | Ergebnis des Vorjahres | Fortge- schriebener Ansatz des Haushalts- jahres | Ist- Ergebnis des Haus- haltsjahres | Vergleich Ansatz / Ist (Spalte 5 / Spalte 6) | übertrage- ne Er- mächti- gungen |
|---------------------------|----|---|------------------------------|--|--|---|---|
| | | | 2020 | 2021 | 2021 | 2021 | 2022 |
| | | | in EUR | in EUR | in EUR | in EUR | in EUR |
| 1 | 2 | 3 | 4 | 5 | 6 | 7 | 8 |
| | | Investitionstätigkeit | | | | | |
| 681 | 18 | + Einzahlungen aus Zuweisungen und Zuschüssen für Investitionen und Investitionsförderungsmaßnahmen | 0,00 | 0,00 | 0,00 | 0,00 | ----- |
| 682 | 19 | + Einzahlungen aus der Veräußerung von Grundstücken und Gebäude | 0,00 | 0,00 | 0,00 | 0,00 | ----- |
| 683 | 20 | + Einzahlungen aus der Veräußerung von beweglichem Anlagevermögen | 0,00 | 0,00 | 0,00 | 0,00 | ----- |
| 684 | 21 | + Einzahlungen aus Veräußerung von Finanzanlagen | 0,00 | 0,00 | 0,00 | 0,00 | ----- |
| 685 | 22 | + Einzahlungen aus der Abwicklung von Baumaßnahmen | 0,00 | 0,00 | 0,00 | 0,00 | ----- |
| 686 | 23 | + Einzahlungen aus Rückflüssen (für Investitionen und Investitionsförderungsmaßnahmen Dritter) | 0,00 | 0,00 | 0,00 | 0,00 | ----- |
| 688 | 24 | + Einzahlungen aus Beiträgen u. ä. Entgelten | 0,00 | 0,00 | 0,00 | 0,00 | ----- |
| 689 | 25 | + sonstige Investitionseinzahlungen | 0,00 | 0,00 | 0,00 | 0,00 | ----- |
| | 26 | = Summe der investiven Einzahlungen | 0,00 | 0,00 | 0,00 | 0,00 | ----- |
| 781 | 27 | - Auszahlungen aus Zuweisungen und Zuschüssen für Investitionen und Investitionsförderungsmaßnahmen | 0,00 | 0,00 | 0,00 | 0,00 | 0,00 |
| 782 | 28 | - Auszahlungen für den Erwerb von Grundstücken und Gebäud | 2.029,49 | 90.927,00 | 223,63 | -90.703,37 | 90.927,00 |
| | | 7821021 Auszahlungen für den Erwerb von Grünflächen | 2.029,49 | 0,00 | 223,63 | 223,63 | 0,00 |
| | | 7821022 Auszahlungen für den Erwerb von Ackerland | 0,00 | 90.927,00 | 0,00 | -90.927,00 | -90.927,00 |
| 783 | 29 | - Auszahlungen für den Erwerb von beweglichem Anlagevermögen | 0,00 | 0,00 | 0,00 | 0,00 | 0,00 |
| 784 | 30 | - Auszahlungen für den Erwerb von Finanzanlagen | 0,00 | 0,00 | 0,00 | 0,00 | 0,00 |
| 785 | 31 | - Auszahlungen für Baumaßnahmen | 0,00 | 0,00 | 0,00 | 0,00 | 0,00 |
| 786 | 32 | - Auszahlungen für die Gewährung von Ausleihungen (für Investitionen und Investitionsförderungsmaßnahmen Dritter) | 0,00 | 0,00 | 0,00 | 0,00 | 0,00 |
| 787 | 33 | - Sonstige Investitionsauszahlungen | 0,00 | 0,00 | 0,00 | 0,00 | 0,00 |
| | 34 | = Summe der investiven Auszahlungen (Zeilen 27 bis 33) | 2.029,49 | 90.927,00 | 223,63 | -90.703,37 | 90.927,00 |
| | 35 | = Saldo aus Investitionstätigkeit (Zeilen 26/34) | -2.029,49 | -90.927,00 | -223,63 | 90.703,37 | -90.927,00 |

Teilfinanzrechnung 2021

Gemeinde: 01 Gemeinde Flintbek

Hauptproduktbereich 1 Zentrale Verwaltung
 Produktbereich 11 Innere Verwaltung
 Produktgruppe 111 Verwaltungssteuerung und -Service
 Produkt 11104 Bau- und Gebäudeverwaltung
 Ohne Projektzuordnung

| Ein- und Auszahlungsarten | | | Ergebnis des Vorjahres | Fortgeschriebener Ansatz des Haushaltsjahres | Ist-Ergebnis des Haushaltsjahres | Vergleich Ansatz / Ist (Spalte 5 / Spalte 6) | übertragene Ermächtigungen |
|---------------------------|----|---|------------------------|--|----------------------------------|--|----------------------------|
| | | | 2020 | 2021 | 2021 | 2021 | 2022 |
| | | | in EUR | in EUR | in EUR | in EUR | in EUR |
| 1 | 2 | 3 | 4 | 5 | 6 | 7 | 8 |
| | | laufende Verwaltungstätigkeit | | | | | |
| 60 | 1 | + Steuern und ähnliche Abgaben | 0,00 | 0,00 | 0,00 | 0,00 | ----- |
| 61 | 2 | + Zuweisungen und allgemeine Umlagen | 0,00 | 0,00 | 0,00 | 0,00 | ----- |
| 62 | 3 | + Sonstige Transfereinzahlungen | 0,00 | 0,00 | 0,00 | 0,00 | ----- |
| 63 | 4 | + öffentlich-rechtliche Leistungsentgelte | 0,00 | 0,00 | 0,00 | 0,00 | ----- |
| 641 | 5 | + privatrechtliche Leistungsentgelte | 0,00 | 0,00 | 0,00 | 0,00 | ----- |
| 642 | | | | | | | |
| 646 | | | | | | | |
| 648 | 6 | + Kostenerstattungen und Kostenumlagen | 0,00 | 0,00 | 0,00 | 0,00 | ----- |
| 65 | 7 | + sonstige Einzahlungen | 0,00 | 0,00 | 0,00 | 0,00 | ----- |
| 66 | 8 | + Zinsen und sonstige Finanzeinzahlungen | 0,00 | 0,00 | 0,00 | 0,00 | ----- |
| | 9 | = Einzahlungen aus laufender Verwaltungstätigkeit | 0,00 | 0,00 | 0,00 | 0,00 | ----- |
| 70 | 10 | - Personalauszahlungen | 172.965,07 | 176.700,00 | 183.837,77 | 7.137,77 | 0,00 |
| | | 7011000 Dienstbezüge Beamte/-innen | 0,00 | 0,00 | 357,09 | 357,09 | 0,00 |
| | | 7012000 Dienstbezüge Arbeitnehmer/-innen | 136.178,99 | 138.100,00 | 144.324,31 | 6.224,31 | 0,00 |
| | | 7022000 Beiträge zu Versorgungskassen Arbeitnehmer/-innen | 9.024,68 | 9.100,00 | 9.390,76 | 290,76 | 0,00 |
| | | 7032000 Beiträge zur gesetzlichen Sozialversicherung Arbeitnehmer/-innen | 27.070,08 | 28.700,00 | 28.947,37 | 247,37 | 0,00 |
| | | 7041000 Beihilfen, Unterstützungsleistungen und dgl. für Beschäftigte | 691,32 | 800,00 | 818,24 | 18,24 | 0,00 |
| 71 | 11 | - Versorgungsauszahlungen | 0,00 | 0,00 | 0,00 | 0,00 | 0,00 |
| 72 | 12 | - Auszahlungen für Sach- und Dienstleistungen | 56,25 | 200,00 | 45,00 | -155,00 | 0,00 |
| | | 7291000 Auszahlungen für sonstige Dienstleistungen | 56,25 | 200,00 | 45,00 | -155,00 | 0,00 |
| 75 | 13 | - Zinsen und sonstige Finanzauszahlungen | 0,00 | 0,00 | 0,00 | 0,00 | 0,00 |
| 73 | 14 | - Transferauszahlungen | 0,00 | 0,00 | 0,00 | 0,00 | 0,00 |
| 74 | 15 | - sonstige Auszahlungen | 0,00 | 0,00 | 0,00 | 0,00 | 0,00 |
| | 16 | = Auszahlungen aus laufender Verwaltungstätigkeit (Zeilen 10 bis 15) | 173.021,32 | 176.900,00 | 183.882,77 | 6.982,77 | 0,00 |
| | 17 | = Saldo aus laufender Verwaltungstätigkeit (Zeilen 9/16) | -173.021,32 | -176.900,00 | -183.882,77 | -6.982,77 | 0,00 |
| | | Investitionstätigkeit | | | | | |
| 681 | 18 | + Einzahlungen aus Zuweisungen und Zuschüssen für Investitionen und Investitionsförderungsmaßnahmen | 0,00 | 0,00 | 0,00 | 0,00 | ----- |
| 682 | 19 | + Einzahlungen aus der Veräußerung von Grundstücken und Gebäude | 0,00 | 0,00 | 0,00 | 0,00 | ----- |
| 683 | 20 | + Einzahlungen aus der Veräußerung von beweglichem Anlagevermögen | 0,00 | 0,00 | 0,00 | 0,00 | ----- |
| 684 | 21 | + Einzahlungen aus Veräußerung von Finanzanlagen | 0,00 | 0,00 | 0,00 | 0,00 | ----- |
| 685 | 22 | + Einzahlungen aus der Abwicklung von Baumaßnahmen | 0,00 | 0,00 | 0,00 | 0,00 | ----- |
| 686 | 23 | + Einzahlungen aus Rückflüssen (für Investitionen und Investitionsförderungsmaßnahmen Dritter) | 0,00 | 0,00 | 0,00 | 0,00 | ----- |

Teilfinanzrechnung 2021

Gemeinde: 01 Gemeinde Flintbek

Seite : 131

Hauptproduktbereich 1 Zentrale Verwaltung
 Produktbereich 11 Innere Verwaltung
 Produktgruppe 111 Verwaltungssteuerung und -Service
 Produkt 11104 Bau- und Gebäudeverwaltung
 Ohne Projektzuordnung

| Ein- und Auszahlungsarten | | | Ergebnis des Vorjahres | Fortge- schriebener Ansatz des Haushalts- jahres | Ist- Ergebnis des Haus- haltsjahres | Vergleich Ansatz / Ist (Spalte 5 / Spalte 6) | übertrage- ne Er- mächti- gungen |
|---------------------------|----|--|------------------------------|--|--|---|---|
| | | | 2020 | 2021 | 2021 | 2021 | 2022 |
| | | | in EUR | in EUR | in EUR | in EUR | in EUR |
| 1 | 2 | 3 | 4 | 5 | 6 | 7 | 8 |
| 688 | 24 | + Einzahlungen aus Beiträgen u. ä. Entgelten | 0,00 | 0,00 | 0,00 | 0,00 | ---- |
| 689 | 25 | + sonstige Investitionseinzahlungen | 0,00 | 0,00 | 0,00 | 0,00 | ---- |
| | 26 | = Summe der investiven Einzahlungen | 0,00 | 0,00 | 0,00 | 0,00 | ---- |
| 781 | 27 | - Auszahlungen aus Zuweisungen und Zuschüssen für Investitionen und Investitionsförderungsmaßnahmen | 0,00 | 0,00 | 0,00 | 0,00 | 0,00 |
| 782 | 28 | - Auszahlungen für den Erwerb von Grundstücken und Gebäud | 0,00 | 0,00 | 0,00 | 0,00 | 0,00 |
| 783 | 29 | - Auszahlungen für den Erwerb von beweglichem Anlagevermögen | 0,00 | 0,00 | 0,00 | 0,00 | 0,00 |
| 784 | 30 | - Auszahlungen für den Erwerb von Finanzanlagen | 0,00 | 0,00 | 0,00 | 0,00 | 0,00 |
| 785 | 31 | - Auszahlungen für Baumaßnahmen | 0,00 | 0,00 | 0,00 | 0,00 | 0,00 |
| 786 | 32 | - Auszahlungen für die Gewährung von Ausleihungen (für Investitionen und Investitionsförderungsmaßnahmen Dritter) | 0,00 | 0,00 | 0,00 | 0,00 | 0,00 |
| 787 | 33 | - Sonstige Investitionsauszahlungen | 0,00 | 0,00 | 0,00 | 0,00 | 0,00 |
| | 34 | = Summe der investiven Auszahlungen (Zeilen 27 bis 33) | 0,00 | 0,00 | 0,00 | 0,00 | 0,00 |
| | 35 | = Saldo aus Investitionstätigkeit (Zeilen 26/34) | 0,00 | 0,00 | 0,00 | 0,00 | 0,00 |

Teilfinanzrechnung 2021

Gemeinde: 01 Gemeinde Flintbek

Hauptproduktbereich 1 Zentrale Verwaltung
 Produktbereich 11 Innere Verwaltung
 Produktgruppe 111 Verwaltungssteuerung und -Service
 Produkt 11105 Elektronische Datenverarbeitung (EDV)
 Ohne Projektzuordnung

| Ein- und Auszahlungsarten | | | Ergebnis des Vorjahres | Fortgeschriebener Ansatz des Haushaltsjahres | Ist-Ergebnis des Haushaltsjahres | Vergleich Ansatz / Ist (Spalte 5 / Spalte 6) | übertragene Ermächtigungen |
|---------------------------|----|---|------------------------|--|----------------------------------|--|----------------------------|
| | | | 2020 | 2021 | 2021 | 2021 | 2022 |
| | | | in EUR | in EUR | in EUR | in EUR | in EUR |
| 1 | 2 | 3 | 4 | 5 | 6 | 7 | 8 |
| | | laufende Verwaltungstätigkeit | | | | | |
| 60 | 1 | + Steuern und ähnliche Abgaben | 0,00 | 0,00 | 0,00 | 0,00 | ---- |
| 61 | 2 | + Zuweisungen und allgemeine Umlagen | 0,00 | 0,00 | 0,00 | 0,00 | ---- |
| 62 | 3 | + Sonstige Transfereinzahlungen | 0,00 | 0,00 | 0,00 | 0,00 | ---- |
| 63 | 4 | + öffentlich-rechtliche Leistungsentgelte | 0,00 | 0,00 | 0,00 | 0,00 | ---- |
| 641 | 5 | + privatrechtliche Leistungsentgelte | 16,20 | 0,00 | 1.197,76 | 1.197,76 | ---- |
| 642 | | | | | | | |
| 646 | | 6461000 Sonstige privatrechtliche Leistungsentgelte | 16,20 | 0,00 | 1.197,76 | 1.197,76 | ---- |
| 648 | 6 | + Kostenerstattungen und Kostenumlagen | 0,00 | 0,00 | 0,00 | 0,00 | ---- |
| 65 | 7 | + sonstige Einzahlungen | 0,00 | 0,00 | 0,00 | 0,00 | ---- |
| 66 | 8 | + Zinsen und sonstige Finanzeinzahlungen | 0,00 | 0,00 | 0,00 | 0,00 | ---- |
| | 9 | = Einzahlungen aus laufender Verwaltungstätigkeit | 16,20 | 0,00 | 1.197,76 | 1.197,76 | ---- |
| 70 | 10 | - Personalauszahlungen | 56.941,14 | 57.500,00 | 58.234,36 | 734,36 | 0,00 |
| | | 7012000 Dienstbezüge Arbeitnehmer/-innen | 44.646,02 | 44.900,00 | 45.469,04 | 569,04 | 0,00 |
| | | 7022000 Beiträge zu Versorgungskassen Arbeitnehmer/-innen | 2.917,21 | 3.000,00 | 2.994,84 | -5,16 | 0,00 |
| | | 7032000 Beiträge zur gesetzlichen Sozialversicherung Arbeitnehmer/-innen | 9.191,07 | 9.500,00 | 9.537,15 | 37,15 | 0,00 |
| | | 7041000 Beihilfen, Unterstützungsleistungen und dgl. für Beschäftigte | 186,84 | 100,00 | 233,33 | 133,33 | 0,00 |
| 71 | 11 | - Versorgungsauszahlungen | 0,00 | 0,00 | 0,00 | 0,00 | 0,00 |
| 72 | 12 | - Auszahlungen für Sach- und Dienstleistungen | 154.371,50 | 193.000,00 | 199.561,32 | 6.561,32 | 0,00 |
| | | 7231000 Auszahlungen für Mieten und Pachten | 34.318,61 | 35.800,00 | 38.154,50 | 2.354,50 | 0,00 |
| | | 7232000 Auszahlungen für Leasing | 21.900,30 | 22.200,00 | 22.179,84 | -20,16 | 0,00 |
| | | 7262000 Aus- und Fortbildung, Umschulung | 3.181,05 | 4.000,00 | 2.160,99 | -1.839,01 | 0,00 |
| | | 7271000 Besondere Verwaltungs- und Betriebsauszahlungen | 94.971,54 | 131.000,00 | 137.065,99 | 6.065,99 | 0,00 |
| 75 | 13 | - Zinsen und sonstige Finanzauszahlungen | 0,00 | 0,00 | 0,00 | 0,00 | 0,00 |
| 73 | 14 | - Transferauszahlungen | 1.000,00 | 1.000,00 | 400,00 | -600,00 | 0,00 |
| | | 7318000 Auszahlungen für Zuweisungen und Zuschüsse für laufende Zwecke an übrige Bereiche | 1.000,00 | 1.000,00 | 400,00 | -600,00 | 0,00 |
| 74 | 15 | - sonstige Auszahlungen | 0,00 | 0,00 | 0,00 | 0,00 | 0,00 |
| | 16 | = Auszahlungen aus laufender Verwaltungstätigkeit (Zeilen 10 bis 15) | 212.312,64 | 251.500,00 | 258.195,68 | 6.695,68 | 0,00 |
| | 17 | = Saldo aus laufender Verwaltungstätigkeit (Zeilen 9/16) | -212.296,44 | -251.500,00 | -256.997,92 | -5.497,92 | 0,00 |
| | | Investitionstätigkeit | | | | | |
| 681 | 18 | + Einzahlungen aus Zuweisungen und Zuschüssen für Investitionen und Investitionsförderungsmaßnahmen | 0,00 | 0,00 | 0,00 | 0,00 | ---- |
| 682 | 19 | + Einzahlungen aus der Veräußerung von Grundstücken und Gebäude | 0,00 | 0,00 | 0,00 | 0,00 | ---- |
| 683 | 20 | + Einzahlungen aus der Veräußerung von beweglichem Anlagevermögen | 0,00 | 0,00 | 0,00 | 0,00 | ---- |

Teilfinanzrechnung 2021

Gemeinde: 01 Gemeinde Flintbek

Seite : 133

Hauptproduktbereich 1 Zentrale Verwaltung
 Produktbereich 11 Innere Verwaltung
 Produktgruppe 111 Verwaltungssteuerung und -Service
 Produkt 11105 Elektronische Datenverarbeitung (EDV)
 Ohne Projektzuordnung

| Ein- und Auszahlungsarten | | | Ergebnis des Vorjahres | Fortgeschriebener Ansatz des Haushaltsjahres | Ist-Ergebnis des Haushaltsjahres | Vergleich Ansatz / Ist (Spalte 5 / Spalte 6) | übertragene Ermächtigungen |
|---------------------------|----|--|------------------------|--|----------------------------------|--|----------------------------|
| | | | 2020 | 2021 | 2021 | 2021 | 2022 |
| | | | in EUR | in EUR | in EUR | in EUR | in EUR |
| 1 | 2 | 3 | 4 | 5 | 6 | 7 | 8 |
| 684 | 21 | + Einzahlungen aus Veräußerung von Finanzanlagen | 0,00 | 0,00 | 0,00 | 0,00 | ---- |
| 685 | 22 | + Einzahlungen aus der Abwicklung von Baumaßnahmen | 0,00 | 0,00 | 0,00 | 0,00 | ---- |
| 686 | 23 | + Einzahlungen aus Rückflüssen (für Investitionen und Investitionsförderungsmaßnahmen Dritter) | 0,00 | 0,00 | 0,00 | 0,00 | ---- |
| 688 | 24 | + Einzahlungen aus Beiträgen u. ä. Entgelten | 0,00 | 0,00 | 0,00 | 0,00 | ---- |
| 689 | 25 | + sonstige Investitionseinzahlungen | 0,00 | 0,00 | 0,00 | 0,00 | ---- |
| | 26 | = Summe der investiven Einzahlungen | 0,00 | 0,00 | 0,00 | 0,00 | ---- |
| 781 | 27 | - Auszahlungen aus Zuweisungen und Zuschüssen für Investitionen und Investitionsförderungsmaßnahmen | 0,00 | 0,00 | 0,00 | 0,00 | 0,00 |
| 782 | 28 | - Auszahlungen für den Erwerb von Grundstücken und Gebäud | 0,00 | 0,00 | 0,00 | 0,00 | 0,00 |
| 783 | 29 | - Auszahlungen für den Erwerb von beweglichem Anlagevermögen | 4.492,50 | 30.100,00 | 13.161,68 | -16.938,32 | 0,00 |
| | | 7831010 Auszahlungen für den Erwerb von immateriellen Vermögensgegenständen | 0,00 | 1.500,00 | 0,00 | -1.500,00 | 0,00 |
| | | 7831080 Auszahlungen für den Erwerb von Betriebs- und Geschäftsausstattung | 0,00 | 1.500,00 | 1.775,06 | 275,06 | 0,00 |
| | | 7832089 Auszahlungen für den Erwerb von Sammelposten für Vermögensgegenstände des Anlagevermögens deren Anschaffungs- oder Herstellungskosten 150 Euro ohne Umsatzsteuer überschreiten, aber 1.000 Euro ohne Ums | 4.492,50 | 27.100,00 | 11.386,62 | -15.713,38 | 0,00 |
| 784 | 30 | - Auszahlungen für den Erwerb von Finanzanlagen | 0,00 | 0,00 | 0,00 | 0,00 | 0,00 |
| 785 | 31 | - Auszahlungen für Baumaßnahmen | 0,00 | 0,00 | 0,00 | 0,00 | 0,00 |
| 786 | 32 | - Auszahlungen für die Gewährung von Ausleihungen (für Investitionen und Investitionsförderungsmaßnahmen Dritter) | 0,00 | 0,00 | 0,00 | 0,00 | 0,00 |
| 787 | 33 | - Sonstige Investitionsauszahlungen | 0,00 | 0,00 | 0,00 | 0,00 | 0,00 |
| | 34 | = Summe der investiven Auszahlungen (Zeilen 27 bis 33) | 4.492,50 | 30.100,00 | 13.161,68 | -16.938,32 | 0,00 |
| | 35 | = Saldo aus Investitionstätigkeit (Zeilen 26/34) | -4.492,50 | -30.100,00 | -13.161,68 | 16.938,32 | 0,00 |

Teilfinanzrechnung 2021

Gemeinde: 01 Gemeinde Flintbek

Hauptproduktbereich 1 Zentrale Verwaltung
 Produktbereich 12 Sicherheit und Ordnung
 Produktgruppe 121 Statistik und Wahlen
 Produkt 12102 Wahlen
 Ohne Projektzuordnung

| Ein- und Auszahlungsarten | | | Ergebnis des Vorjahres | Fortge- schriebener Ansatz des Haushalts- jahres | Ist- Ergebnis des Haus- haltsjahres | Vergleich Ansatz / Ist (Spalte 5 / Spalte 6) | übertrage- ne Er- mächti- gungen |
|---------------------------|----|---|------------------------------|--|--|---|---|
| | | | 2020 | 2021 | 2021 | 2021 | 2022 |
| | | | in EUR | in EUR | in EUR | in EUR | in EUR |
| 1 | 2 | 3 | 4 | 5 | 6 | 7 | 8 |
| | | laufende Verwaltungstätigkeit | | | | | |
| 60 | 1 | + Steuern und ähnliche Abgaben | 0,00 | 0,00 | 0,00 | 0,00 | ----- |
| 61 | 2 | + Zuweisungen und allgemeine Umlagen | 0,00 | 0,00 | 0,00 | 0,00 | ----- |
| 62 | 3 | + Sonstige Transfereinzahlungen | 0,00 | 0,00 | 0,00 | 0,00 | ----- |
| 63 | 4 | + öffentlich-rechtliche Leistungsentgelte | 0,00 | 0,00 | 0,00 | 0,00 | ----- |
| 641 | 5 | + privatrechtliche Leistungsentgelte | 0,00 | 0,00 | 0,00 | 0,00 | ----- |
| 642 | | | | | | | |
| 646 | | | | | | | |
| 648 | 6 | + Kostenerstattungen und Kostenumlagen | 0,00 | 0,00 | 0,00 | 0,00 | ----- |
| 65 | 7 | + sonstige Einzahlungen | 0,00 | 0,00 | 0,00 | 0,00 | ----- |
| 66 | 8 | + Zinsen und sonstige Finanzeinzahlungen | 0,00 | 0,00 | 0,00 | 0,00 | ----- |
| | 9 | = Einzahlungen aus laufender Verwaltungstätigkeit | 0,00 | 0,00 | 0,00 | 0,00 | ----- |
| 70 | 10 | - Personalauszahlungen | 7.865,52 | 6.500,00 | 5.795,84 | -704,16 | 0,00 |
| | | 7011000 Dienstbezüge Beamte/-innen | 1.204,35 | 0,00 | -101,63 | -101,63 | 0,00 |
| | | 7012000 Dienstbezüge Arbeitnehmer/-innen | 5.253,09 | 5.000,00 | 4.631,01 | -368,99 | 0,00 |
| | | 7022000 Beiträge zu Versorgungskassen Arbeitnehmer/-innen | 354,27 | 400,00 | 314,00 | -86,00 | 0,00 |
| | | 7032000 Beiträge zur gesetzlichen Sozialversicherung Arbeitnehmer/-innen | 1.030,99 | 1.000,00 | 926,88 | -73,12 | 0,00 |
| | | 7041000 Beihilfen, Unterstützungsleistungen und dgl. für Beschäftigte | 22,82 | 100,00 | 25,58 | -74,42 | 0,00 |
| 71 | 11 | - Versorgungsauszahlungen | 0,00 | 0,00 | 0,00 | 0,00 | 0,00 |
| 72 | 12 | - Auszahlungen für Sach- und Dienstleistungen | 0,00 | 0,00 | 0,00 | 0,00 | 0,00 |
| 75 | 13 | - Zinsen und sonstige Finanzauszahlungen | 0,00 | 0,00 | 0,00 | 0,00 | 0,00 |
| 73 | 14 | - Transferauszahlungen | 0,00 | 0,00 | 0,00 | 0,00 | 0,00 |
| 74 | 15 | - sonstige Auszahlungen | 5.940,44 | 0,00 | 0,00 | 0,00 | 0,00 |
| | | 7431000 Geschäftsauszahlungen | 5.940,44 | 0,00 | 0,00 | 0,00 | 0,00 |
| | 16 | = Auszahlungen aus laufender Verwaltungstätigkeit (Zeilen 10 bis 15) | 13.805,96 | 6.500,00 | 5.795,84 | -704,16 | 0,00 |
| | 17 | = Saldo aus laufender Verwaltungstätigkeit (Zeilen 9/16) | -13.805,96 | -6.500,00 | -5.795,84 | 704,16 | 0,00 |
| | | | | | | | |
| | | Investitionstätigkeit | | | | | |
| 681 | 18 | + Einzahlungen aus Zuweisungen und Zuschüssen für Investitionen und Investitionsförderungsmaßnahmen | 0,00 | 0,00 | 0,00 | 0,00 | ----- |
| 682 | 19 | + Einzahlungen aus der Veräußerung von Grundstücken und Gebäude | 0,00 | 0,00 | 0,00 | 0,00 | ----- |
| 683 | 20 | + Einzahlungen aus der Veräußerung von beweglichem Anlagevermögen | 0,00 | 0,00 | 0,00 | 0,00 | ----- |
| 684 | 21 | + Einzahlungen aus Veräußerung von Finanzanlagen | 0,00 | 0,00 | 0,00 | 0,00 | ----- |
| 685 | 22 | + Einzahlungen aus der Abwicklung von Baumaßnahmen | 0,00 | 0,00 | 0,00 | 0,00 | ----- |
| 686 | 23 | + Einzahlungen aus Rückflüssen (für Investitionen und Investitionsförderungsmaßnahmen Dritter) | 0,00 | 0,00 | 0,00 | 0,00 | ----- |

Teilfinanzrechnung 2021

Gemeinde: 01 Gemeinde Flintbek

Seite : 135

Hauptproduktbereich 1 Zentrale Verwaltung
 Produktbereich 12 Sicherheit und Ordnung
 Produktgruppe 121 Statistik und Wahlen
 Produkt 12102 Wahlen
 Ohne Projektzuordnung

| Ein- und Auszahlungsarten | | | Ergebnis des Vorjahres | Fortge- schriebener Ansatz des Haushalts- jahres | Ist- Ergebnis des Haus- haltsjahres | Vergleich Ansatz / Ist (Spalte 5 / Spalte 6) | übertrage- ne Er- mächti- gungen |
|---------------------------|----|--|------------------------------|--|--|---|---|
| | | | 2020 | 2021 | 2021 | 2021 | 2022 |
| | | | in EUR | in EUR | in EUR | in EUR | in EUR |
| 1 | 2 | 3 | 4 | 5 | 6 | 7 | 8 |
| 688 | 24 | + Einzahlungen aus Beiträgen u. ä. Entgelten | 0,00 | 0,00 | 0,00 | 0,00 | ---- |
| 689 | 25 | + sonstige Investitionseinzahlungen | 0,00 | 0,00 | 0,00 | 0,00 | ---- |
| | 26 | = Summe der investiven Einzahlungen | 0,00 | 0,00 | 0,00 | 0,00 | ---- |
| 781 | 27 | - Auszahlungen aus Zuweisungen und Zuschüssen für Investitionen und Investitionsförderungsmaßnahmen | 0,00 | 0,00 | 0,00 | 0,00 | 0,00 |
| 782 | 28 | - Auszahlungen für den Erwerb von Grundstücken und Gebäud | 0,00 | 0,00 | 0,00 | 0,00 | 0,00 |
| 783 | 29 | - Auszahlungen für den Erwerb von beweglichem Anlagevermögen | 0,00 | 0,00 | 0,00 | 0,00 | 0,00 |
| 784 | 30 | - Auszahlungen für den Erwerb von Finanzanlagen | 0,00 | 0,00 | 0,00 | 0,00 | 0,00 |
| 785 | 31 | - Auszahlungen für Baumaßnahmen | 0,00 | 0,00 | 0,00 | 0,00 | 0,00 |
| 786 | 32 | - Auszahlungen für die Gewährung von Ausleihungen (für Investitionen und Investitionsförderungsmaßnahmen Dritter) | 0,00 | 0,00 | 0,00 | 0,00 | 0,00 |
| 787 | 33 | - Sonstige Investitionsauszahlungen | 0,00 | 0,00 | 0,00 | 0,00 | 0,00 |
| | 34 | = Summe der investiven Auszahlungen (Zeilen 27 bis 33) | 0,00 | 0,00 | 0,00 | 0,00 | 0,00 |
| | 35 | = Saldo aus Investitionstätigkeit (Zeilen 26/34) | 0,00 | 0,00 | 0,00 | 0,00 | 0,00 |

Teilfinanzrechnung 2021

Gemeinde: 01 Gemeinde Flintbek

Hauptproduktbereich 1 Zentrale Verwaltung
 Produktbereich 12 Sicherheit und Ordnung
 Produktgruppe 122 Ordnungsangelegenheiten
 Produkt 12201 Ordnungsaufgaben
 Ohne Projektzuordnung

| Ein- und Auszahlungsarten | | | Ergebnis des Vorjahres | Fortge- schriebener Ansatz des Haushalts- jahres | Ist- Ergebnis des Haus- haltsjahres | Vergleich Ansatz / Ist (Spalte 5 / Spalte 6) | übertrage- ne Er- mächti- gungen |
|---------------------------|----|---|------------------------------|--|--|---|---|
| | | | 2020 | 2021 | 2021 | 2021 | 2022 |
| | | | in EUR | in EUR | in EUR | in EUR | in EUR |
| 1 | 2 | 3 | 4 | 5 | 6 | 7 | 8 |
| | | laufende Verwaltungstätigkeit | | | | | |
| 60 | 1 | + Steuern und ähnliche Abgaben | 0,00 | 0,00 | 0,00 | 0,00 | ---- |
| 61 | 2 | + Zuweisungen und allgemeine Umlagen | 0,00 | 0,00 | 0,00 | 0,00 | ---- |
| 62 | 3 | + Sonstige Transfereinzahlungen | 0,00 | 0,00 | 0,00 | 0,00 | ---- |
| 63 | 4 | + öffentlich-rechtliche Leistungsentgelte | 0,00 | 0,00 | 0,00 | 0,00 | ---- |
| 641 | 5 | + privatrechtliche Leistungsentgelte | 5.082,58 | 15.000,00 | 5.827,89 | -9.172,11 | ---- |
| 642 | | | | | | | |
| 646 | | 6461000 Sonstige privatrechtliche Leistungsentgelte | 5.082,58 | 15.000,00 | 5.827,89 | -9.172,11 | ---- |
| 648 | 6 | + Kostenerstattungen und Kostenumlagen | 0,00 | 0,00 | 0,00 | 0,00 | ---- |
| 65 | 7 | + sonstige Einzahlungen | 3.787,00 | 4.000,00 | 2.466,02 | -1.533,98 | ---- |
| | | 6561000 Bußgelder | 3.787,00 | 4.000,00 | 2.466,02 | -1.533,98 | ---- |
| 66 | 8 | + Zinsen und sonstige Finanzeinzahlungen | 0,00 | 0,00 | 0,00 | 0,00 | ---- |
| | 9 | = Einzahlungen aus laufender Verwaltungstätigkeit | 8.869,58 | 19.000,00 | 8.293,91 | -10.706,09 | ---- |
| 70 | 10 | - Personalauszahlungen | 91.956,20 | 57.500,00 | 51.436,46 | -6.063,54 | 0,00 |
| | | 7011000 Dienstbezüge Beamte/-innen | 18.064,70 | 0,00 | -1.524,31 | -1.524,31 | 0,00 |
| | | 7012000 Dienstbezüge Arbeitnehmer/-innen | 53.486,72 | 44.600,00 | 37.266,11 | -7.333,89 | 0,00 |
| | | 7021000 Beiträge zu Versorgungskassen für Beamte/-innen | 6.091,80 | 0,00 | 5.483,08 | 5.483,08 | 0,00 |
| | | 7022000 Beiträge zu Versorgungskassen Arbeitnehmer/-innen | 3.541,65 | 2.900,00 | 2.471,80 | -428,20 | 0,00 |
| | | 7032000 Beiträge zur gesetzlichen Sozialversicherung Arbeitnehmer/-innen | 10.533,23 | 9.200,00 | 7.535,13 | -1.664,87 | 0,00 |
| | | 7041000 Beihilfen, Unterstützungsleistungen und dgl. für Beschäftigte | 238,10 | 800,00 | 204,65 | -595,35 | 0,00 |
| 71 | 11 | - Versorgungsauszahlungen | 0,00 | 0,00 | 0,00 | 0,00 | 0,00 |
| 72 | 12 | - Auszahlungen für Sach- und Dienstleistungen | 0,00 | 0,00 | 0,00 | 0,00 | 0,00 |
| 75 | 13 | - Zinsen und sonstige Finanzauszahlungen | 0,00 | 0,00 | 0,00 | 0,00 | 0,00 |
| 73 | 14 | - Transferauszahlungen | 0,00 | 0,00 | 0,00 | 0,00 | 0,00 |
| 74 | 15 | - sonstige Auszahlungen | 17.072,47 | 15.000,00 | 8.926,07 | -6.073,93 | 0,00 |
| | | 7431000 Geschäftsauszahlungen | 17.072,47 | 15.000,00 | 8.926,07 | -6.073,93 | 0,00 |
| | 16 | = Auszahlungen aus laufender Verwaltungstätigkeit (Zeilen 10 bis 15) | 109.028,67 | 72.500,00 | 60.362,53 | -12.137,47 | 0,00 |
| | 17 | = Saldo aus laufender Verwaltungstätigkeit (Zeilen 9/16) | -100.159,09 | -53.500,00 | -52.068,62 | 1.431,38 | 0,00 |
| | | Investitionstätigkeit | | | | | |
| 681 | 18 | + Einzahlungen aus Zuweisungen und Zuschüssen für Investitionen und Investitionsförderungsmaßnahmen | 0,00 | 0,00 | 0,00 | 0,00 | ---- |
| 682 | 19 | + Einzahlungen aus der Veräußerung von Grundstücken und Gebäude | 0,00 | 0,00 | 0,00 | 0,00 | ---- |
| 683 | 20 | + Einzahlungen aus der Veräußerung von beweglichem Anlagevermögen | 0,00 | 0,00 | 0,00 | 0,00 | ---- |
| 684 | 21 | + Einzahlungen aus Veräußerung von Finanzanlagen | 0,00 | 0,00 | 0,00 | 0,00 | ---- |

Teilfinanzrechnung 2021

Gemeinde: 01 Gemeinde Flintbek

Seite : 137

Hauptproduktbereich 1 Zentrale Verwaltung
 Produktbereich 12 Sicherheit und Ordnung
 Produktgruppe 122 Ordnungsangelegenheiten
 Produkt 12201 Ordnungsaufgaben
 Ohne Projektzuordnung

| Ein- und Auszahlungsarten | | | Ergebnis des Vorjahres | Fortge- schriebener Ansatz des Haushalts- jahres | Ist- Ergebnis des Haus- haltsjahres | Vergleich Ansatz / Ist (Spalte 5 / Spalte 6) | übertrage- ne Er- mächti- gungen |
|---------------------------|----|---|------------------------------|--|--|---|---|
| | | | 2020 | 2021 | 2021 | 2021 | 2022 |
| | | | in EUR | in EUR | in EUR | in EUR | in EUR |
| 1 | 2 | 3 | 4 | 5 | 6 | 7 | 8 |
| 685 | 22 | + Einzahlungen aus der Abwicklung von Baumaßnahmen | 0,00 | 0,00 | 0,00 | 0,00 | ---- |
| 686 | 23 | + Einzahlungen aus Rückflüssen (für Investitionen und Investitionsförderungsmaßnahmen Dritter) | 0,00 | 0,00 | 0,00 | 0,00 | ---- |
| 688 | 24 | + Einzahlungen aus Beiträgen u. ä. Entgelten | 0,00 | 0,00 | 0,00 | 0,00 | ---- |
| 689 | 25 | + sonstige Investitionseinzahlungen | 0,00 | 0,00 | 0,00 | 0,00 | ---- |
| | 26 | = Summe der investiven Einzahlungen | 0,00 | 0,00 | 0,00 | 0,00 | ---- |
| 781 | 27 | - Auszahlungen aus Zuweisungen und Zuschüssen für Investitionen und Investitionsförderungsmaßnahmen | 0,00 | 0,00 | 0,00 | 0,00 | 0,00 |
| 782 | 28 | - Auszahlungen für den Erwerb von Grundstücken und Gebäud | 0,00 | 0,00 | 0,00 | 0,00 | 0,00 |
| 783 | 29 | - Auszahlungen für den Erwerb von beweglichem Anlagevermögen | 0,00 | 0,00 | 0,00 | 0,00 | 0,00 |
| 784 | 30 | - Auszahlungen für den Erwerb von Finanzanlagen | 0,00 | 0,00 | 0,00 | 0,00 | 0,00 |
| 785 | 31 | - Auszahlungen für Baumaßnahmen | 0,00 | 0,00 | 0,00 | 0,00 | 0,00 |
| 786 | 32 | - Auszahlungen für die Gewährung von Ausleihungen (für Investitionen und Investitionsförderungsmaßnahmen Dritter) | 0,00 | 0,00 | 0,00 | 0,00 | 0,00 |
| 787 | 33 | - Sonstige Investitionsauszahlungen | 0,00 | 0,00 | 0,00 | 0,00 | 0,00 |
| | 34 | = Summe der investiven Auszahlungen (Zeilen 27 bis 33) | 0,00 | 0,00 | 0,00 | 0,00 | 0,00 |
| | 35 | = Saldo aus Investitionstätigkeit (Zeilen 26/34) | 0,00 | 0,00 | 0,00 | 0,00 | 0,00 |

Teilfinanzrechnung 2021

Gemeinde: 01 Gemeinde Flintbek

Seite : 138

Hauptproduktbereich 1 Zentrale Verwaltung
 Produktbereich 12 Sicherheit und Ordnung
 Produktgruppe 122 Ordnungsangelegenheiten
 Produkt 12202 Meldewesen
 Ohne Projektzuordnung

| Ein- und Auszahlungsarten | | | Ergebnis des Vorjahres | Fortgeschriebener Ansatz des Haushaltsjahres | Ist-Ergebnis des Haushaltsjahres | Vergleich Ansatz / Ist (Spalte 5 / Spalte 6) | übertragene Ermächtigungen |
|---------------------------|----|---|------------------------|--|----------------------------------|--|----------------------------|
| | | | 2020 | 2021 | 2021 | 2021 | 2022 |
| | | | in EUR | in EUR | in EUR | in EUR | in EUR |
| 1 | 2 | 3 | 4 | 5 | 6 | 7 | 8 |
| | | laufende Verwaltungstätigkeit | | | | | |
| 60 | 1 | + Steuern und ähnliche Abgaben | 0,00 | 0,00 | 0,00 | 0,00 | ---- |
| 61 | 2 | + Zuweisungen und allgemeine Umlagen | 0,00 | 0,00 | 0,00 | 0,00 | ---- |
| 62 | 3 | + Sonstige Transfereinzahlungen | 0,00 | 0,00 | 0,00 | 0,00 | ---- |
| 63 | 4 | + öffentlich-rechtliche Leistungsentgelte | 0,00 | 0,00 | 0,00 | 0,00 | ---- |
| 641 | 5 | + privatrechtliche Leistungsentgelte | 0,00 | 0,00 | 0,00 | 0,00 | ---- |
| 642 | | | | | | | |
| 646 | | | | | | | |
| 648 | 6 | + Kostenerstattungen und Kostenumlagen | 0,00 | 0,00 | 0,00 | 0,00 | ---- |
| 65 | 7 | + sonstige Einzahlungen | 0,00 | 0,00 | 0,00 | 0,00 | ---- |
| 66 | 8 | + Zinsen und sonstige Finanzeinzahlungen | 0,00 | 0,00 | 0,00 | 0,00 | ---- |
| | 9 | = Einzahlungen aus laufender Verwaltungstätigkeit | 0,00 | 0,00 | 0,00 | 0,00 | ---- |
| 70 | 10 | - Personalauszahlungen | 43.949,03 | 44.100,00 | 33.695,61 | -10.404,39 | 0,00 |
| | | 7012000 Dienstbezüge Arbeitnehmer/-innen | 34.669,59 | 34.300,00 | 26.453,96 | -7.846,04 | 0,00 |
| | | 7022000 Beiträge zu Versorgungskassen Arbeitnehmer/-innen | 2.273,71 | 2.400,00 | 1.704,92 | -695,08 | 0,00 |
| | | 7032000 Beiträge zur gesetzlichen Sozialversicherung Arbeitnehmer/-innen | 6.859,00 | 7.200,00 | 5.392,79 | -1.807,21 | 0,00 |
| | | 7041000 Beihilfen, Unterstützungsleistungen und dgl. für Beschäftigte | 146,73 | 200,00 | 143,94 | -56,06 | 0,00 |
| 71 | 11 | - Versorgungsauszahlungen | 0,00 | 0,00 | 0,00 | 0,00 | 0,00 |
| 72 | 12 | - Auszahlungen für Sach- und Dienstleistungen | 0,00 | 0,00 | 0,00 | 0,00 | 0,00 |
| 75 | 13 | - Zinsen und sonstige Finanzauszahlungen | 0,00 | 0,00 | 0,00 | 0,00 | 0,00 |
| 73 | 14 | - Transferauszahlungen | 0,00 | 0,00 | 0,00 | 0,00 | 0,00 |
| 74 | 15 | - sonstige Auszahlungen | 0,00 | 0,00 | 0,00 | 0,00 | 0,00 |
| | 16 | = Auszahlungen aus laufender Verwaltungstätigkeit (Zeilen 10 bis 15) | 43.949,03 | 44.100,00 | 33.695,61 | -10.404,39 | 0,00 |
| | 17 | = Saldo aus laufender Verwaltungstätigkeit (Zeilen 9/16) | -43.949,03 | -44.100,00 | -33.695,61 | 10.404,39 | 0,00 |
| | | | | | | | |
| | | Investitionstätigkeit | | | | | |
| 681 | 18 | + Einzahlungen aus Zuweisungen und Zuschüssen für Investitionen und Investitionsförderungsmaßnahmen | 0,00 | 0,00 | 0,00 | 0,00 | ---- |
| 682 | 19 | + Einzahlungen aus der Veräußerung von Grundstücken und Gebäude | 0,00 | 0,00 | 0,00 | 0,00 | ---- |
| 683 | 20 | + Einzahlungen aus der Veräußerung von beweglichem Anlagevermögen | 0,00 | 0,00 | 0,00 | 0,00 | ---- |
| 684 | 21 | + Einzahlungen aus Veräußerung von Finanzanlagen | 0,00 | 0,00 | 0,00 | 0,00 | ---- |
| 685 | 22 | + Einzahlungen aus der Abwicklung von Baumaßnahmen | 0,00 | 0,00 | 0,00 | 0,00 | ---- |
| 686 | 23 | + Einzahlungen aus Rückflüssen (für Investitionen und Investitionsförderungsmaßnahmen Dritter) | 0,00 | 0,00 | 0,00 | 0,00 | ---- |
| 688 | 24 | + Einzahlungen aus Beiträgen u. ä. Entgelten | 0,00 | 0,00 | 0,00 | 0,00 | ---- |
| 689 | 25 | + sonstige Investitionseinzahlungen | 0,00 | 0,00 | 0,00 | 0,00 | ---- |

Teilfinanzrechnung 2021

Gemeinde: 01 Gemeinde Flintbek

Seite : 139

Hauptproduktbereich 1 Zentrale Verwaltung
 Produktbereich 12 Sicherheit und Ordnung
 Produktgruppe 122 Ordnungsangelegenheiten
 Produkt 12202 Meldewesen
 Ohne Projektzuordnung

| Ein- und Auszahlungsarten | | | Ergebnis des Vorjahres | Fortge- schriebener Ansatz des Haushalts- jahres | Ist- Ergebnis des Haus- haltsjahres | Vergleich Ansatz / Ist (Spalte 5 / Spalte 6) | übertrage- ne Er- mächti- gungen |
|---------------------------|----|---|------------------------------|--|--|---|---|
| | | | 2020 | 2021 | 2021 | 2021 | 2022 |
| | | | in EUR | in EUR | in EUR | in EUR | in EUR |
| 1 | 2 | 3 | 4 | 5 | 6 | 7 | 8 |
| | 26 | = Summe der investiven Einzahlungen | 0,00 | 0,00 | 0,00 | 0,00 | ---- |
| 781 | 27 | - Auszahlungen aus Zuweisungen und Zuschüssen für Investitionen und Investitionsförderungsmaßnahmen | 0,00 | 0,00 | 0,00 | 0,00 | 0,00 |
| 782 | 28 | - Auszahlungen für den Erwerb von Grundstücken und Gebäud | 0,00 | 0,00 | 0,00 | 0,00 | 0,00 |
| 783 | 29 | - Auszahlungen für den Erwerb von beweglichem Anlagevermögen | 0,00 | 0,00 | 0,00 | 0,00 | 0,00 |
| 784 | 30 | - Auszahlungen für den Erwerb von Finanzanlagen | 0,00 | 0,00 | 0,00 | 0,00 | 0,00 |
| 785 | 31 | - Auszahlungen für Baumaßnahmen | 0,00 | 0,00 | 0,00 | 0,00 | 0,00 |
| 786 | 32 | - Auszahlungen für die Gewährung von Ausleihungen (für Investitionen und Investitionsförderungsmaßnahmen Dritter) | 0,00 | 0,00 | 0,00 | 0,00 | 0,00 |
| 787 | 33 | - Sonstige Investitionsauszahlungen | 0,00 | 0,00 | 0,00 | 0,00 | 0,00 |
| | 34 | = Summe der investiven Auszahlungen (Zeilen 27 bis 33) | 0,00 | 0,00 | 0,00 | 0,00 | 0,00 |
| | 35 | = Saldo aus Investitionstätigkeit (Zeilen 26/34) | 0,00 | 0,00 | 0,00 | 0,00 | 0,00 |

Teilfinanzrechnung 2021

Gemeinde: 01 Gemeinde Flintbek

Hauptproduktbereich 1 Zentrale Verwaltung
 Produktbereich 12 Sicherheit und Ordnung
 Produktgruppe 126 Brandschutz
 Produkt 12601 Gemeindefeuerwehr 2 Ortsfeuerwehren und Jugendfeuerwehr
 Ohne Projektzuordnung

| Ein- und Auszahlungsarten | | | Ergebnis des Vorjahres | Fortgeschriebener Ansatz des Haushaltsjahres | Ist-Ergebnis des Haushaltsjahres | Vergleich Ansatz / Ist (Spalte 5 / Spalte 6) | übertragene Ermächtigungen |
|---------------------------|----|---|------------------------|--|----------------------------------|--|----------------------------|
| | | | 2020 | 2021 | 2021 | 2021 | 2022 |
| | | | in EUR | in EUR | in EUR | in EUR | in EUR |
| 1 | 2 | 3 | 4 | 5 | 6 | 7 | 8 |
| | | laufende Verwaltungstätigkeit | | | | | |
| 60 | 1 | + Steuern und ähnliche Abgaben | 0,00 | 0,00 | 0,00 | 0,00 | ---- |
| 61 | 2 | + Zuweisungen und allgemeine Umlagen | 1.650,00 | 100,00 | 4.988,32 | 4.888,32 | ---- |
| | | 6140000 Zuweisungen und Zuschüsse für laufende Zwecke vom Bund | 0,00 | 0,00 | 4.138,32 | 4.138,32 | ---- |
| | | 6148000 Zuweisungen und Zuschüsse für laufende Zwecke von übrigen Bereichen | 1.650,00 | 100,00 | 850,00 | 750,00 | ---- |
| 62 | 3 | + Sonstige Transfereinzahlungen | 0,00 | 0,00 | 0,00 | 0,00 | ---- |
| 63 | 4 | + öffentlich-rechtliche Leistungsentgelte | 4.868,14 | 4.000,00 | 4.425,31 | 425,31 | ---- |
| | | 6321000 Benutzungsgebühren und ähnliche Entgelte | 4.868,14 | 4.000,00 | 4.425,31 | 425,31 | ---- |
| 641 642 646 | 5 | + privatrechtliche Leistungsentgelte | 210,00 | 0,00 | 453,21 | 453,21 | ---- |
| | | 6421000 Erträge aus dem Verkauf von Vorräten | 210,00 | 0,00 | 0,00 | 0,00 | ---- |
| | | 6461000 Sonstige privatrechtliche Leistungsentgelte | 0,00 | 0,00 | 453,21 | 453,21 | ---- |
| 648 | 6 | + Kostenerstattungen und Kostenumlagen | 666,40 | 100,00 | 3.024,10 | 2.924,10 | ---- |
| | | 6482000 Einzahlungen aus Kostenerstattungen, Kostenumlagen Gemeinden (GV) | 666,40 | 100,00 | 3.024,10 | 2.924,10 | ---- |
| 65 | 7 | + sonstige Einzahlungen | 0,00 | 0,00 | 0,00 | 0,00 | ---- |
| 66 | 8 | + Zinsen und sonstige Finanzeinzahlungen | 0,00 | 0,00 | 0,00 | 0,00 | ---- |
| | 9 | = Einzahlungen aus laufender Verwaltungstätigkeit | 7.394,54 | 4.200,00 | 12.890,94 | 8.690,94 | ---- |
| 70 | 10 | - Personalauszahlungen | 18.776,11 | 12.300,00 | 9.515,30 | -2.784,70 | 0,00 |
| | | 7012000 Dienstbezüge Arbeitnehmer/-innen | 11.643,68 | 5.400,00 | 5.300,08 | -99,92 | 0,00 |
| | | 7022000 Beiträge zu Versorgungskassen Arbeitnehmer/-innen | 791,04 | 400,00 | 361,57 | -38,43 | 0,00 |
| | | 7032000 Beiträge zur gesetzlichen Sozialversicherung Arbeitnehmer/-innen | 2.271,62 | 1.100,00 | 1.057,73 | -42,27 | 0,00 |
| | | 7041000 Beihilfen, Unterstützungsleistungen und dgl. für Beschäftigte | 4.069,77 | 5.400,00 | 2.795,92 | -2.604,08 | 0,00 |
| 71 | 11 | - Versorgungsauszahlungen | 0,00 | 0,00 | 0,00 | 0,00 | 0,00 |
| 72 | 12 | - Auszahlungen für Sach- und Dienstleistungen | 65.728,77 | 138.600,00 | 129.409,82 | -9.190,18 | 0,00 |
| | | 7211000 Auszahlungen für Unterhaltung der Grundstücke und baulichen Anlagen | 5.981,70 | 22.000,00 | 27.252,56 | 5.252,56 | 0,00 |
| | | 7221000 Auszahlungen für Unterhaltung des sonstigen unbeweglichen Vermögens | 0,00 | 400,00 | 243,27 | -156,73 | 0,00 |
| | | 7241000 Auszahlungen für Bewirtschaftung der Grundstücke, baulichen Anlagen usw.. | 11.263,93 | 11.000,00 | 17.987,84 | 6.987,84 | 0,00 |
| | | 7241100 Auszahlungen f. Bewirtschaftungen d. Grundst., Energiekosten | 8.079,14 | 25.800,00 | 21.490,30 | -4.309,70 | 0,00 |
| | | 7251000 Haltung von Fahrzeugen | 10.106,64 | 20.300,00 | 28.842,76 | 8.542,76 | 0,00 |
| | | 7261000 Dienst- und Schutzbekleidung, persönliche Ausrüstungsgegenstände | 11.520,36 | 33.900,00 | 16.652,01 | -17.247,99 | 0,00 |
| | | 7262000 Aus- und Fortbildung, Umschulung | 3.818,37 | 12.700,00 | 3.038,39 | -9.661,61 | 0,00 |

Teilfinanzrechnung 2021

Gemeinde: 01 Gemeinde Flintbek

Hauptproduktbereich 1 Zentrale Verwaltung
 Produktbereich 12 Sicherheit und Ordnung
 Produktgruppe 126 Brandschutz
 Produkt 12601 Gemeindefeuerwehr 2 Ortsfeuerwehren und Jugendfeuerwehr
 Ohne Projektzuordnung

| Ein- und Auszahlungsarten | | | Ergebnis des Vorjahres | Fortge- schriebener Ansatz des Haushalts- jahres | Ist- Ergebnis des Haus- haltsjahres | Vergleich Ansatz / Ist (Spalte 5 / Spalte 6) | übertrage- ne Er- mächti- gungen |
|---------------------------|----|---|------------------------------|--|--|---|---|
| | | | 2020 | 2021 | 2021 | 2021 | 2022 |
| | | | in EUR | in EUR | in EUR | in EUR | in EUR |
| 1 | 2 | 3 | 4 | 5 | 6 | 7 | 8 |
| | | 7271000 Besondere Verwaltungs- und Betriebsauszahlungen | 14.613,83 | 12.000,00 | 13.902,69 | 1.902,69 | 0,00 |
| | | 7291000 Auszahlungen für sonstige Dienstleistungen | 344,80 | 500,00 | 0,00 | -500,00 | 0,00 |
| 75 | 13 | - Zinsen und sonstige Finanzauszahlungen | 0,00 | 0,00 | 0,00 | 0,00 | 0,00 |
| 73 | 14 | - Transferauszahlungen | 4.993,28 | 3.500,00 | 4.078,18 | 578,18 | 0,00 |
| | | 7313000 Auszahlungen für Zuweisungen und Zuschüsse für laufende Zwecke an Zweckverbände | 2.643,28 | 2.700,00 | 2.178,18 | -521,82 | 0,00 |
| | | 7318000 Auszahlungen für Zuweisungen und Zuschüsse für laufende Zwecke an übrige Bereiche | 2.350,00 | 800,00 | 1.900,00 | 1.100,00 | 0,00 |
| 74 | 15 | - sonstige Auszahlungen | 43.953,41 | 57.600,00 | 41.861,95 | -15.738,05 | 0,00 |
| | | 7421000 Auszahlungen für ehrenamtliche und sonstige Tätigk | 19.725,35 | 21.000,00 | 19.361,41 | -1.638,59 | 0,00 |
| | | 7429000 Sonstige Auszahlungen für die Inanspruchnahme von Rechten und Diensten | 0,00 | 2.400,00 | 0,00 | -2.400,00 | 0,00 |
| | | 7431000 Geschäftsauszahlungen | 7.322,81 | 17.000,00 | 5.832,55 | -11.167,45 | 0,00 |
| | | 7441000 Steuern, Versicherungen, Schadensfälle | 16.905,25 | 17.200,00 | 16.667,99 | -532,01 | 0,00 |
| | 16 | = Auszahlungen aus laufender Verwaltungstätigkeit (Zeilen 10 bis 15) | 133.451,57 | 212.000,00 | 184.865,25 | -27.134,75 | 0,00 |
| | 17 | = Saldo aus laufender Verwaltungstätigkeit (Zeilen 9/16) | -126.057,03 | -207.800,00 | -171.974,31 | 35.825,69 | 0,00 |
| | | | | | | | |
| | | Investitionstätigkeit | | | | | |
| 681 | 18 | + Einzahlungen aus Zuweisungen und Zuschüssen für Investitionen und Investitionsförderungsmaßnahmen | 151.697,21 | 0,00 | 6.246,91 | 6.246,91 | ---- |
| | | 6811000 Investitionszuwendungen vom Land | 151.697,21 | 0,00 | 6.246,91 | 6.246,91 | ---- |
| 682 | 19 | + Einzahlungen aus der Veräußerung von Grundstücken und Gebäude | 0,00 | 0,00 | 0,00 | 0,00 | ---- |
| 683 | 20 | + Einzahlungen aus der Veräußerung von beweglichem Anlagevermögen | 3.500,00 | 0,00 | 0,00 | 0,00 | ---- |
| | | 6831070 Einzahlungen aus der Veräußerung von Maschinen und technische Anlagen, Fahrzeuge | 3.500,00 | 0,00 | 0,00 | 0,00 | ---- |
| 684 | 21 | + Einzahlungen aus Veräußerung von Finanzanlagen | 0,00 | 0,00 | 0,00 | 0,00 | ---- |
| 685 | 22 | + Einzahlungen aus der Abwicklung von Baumaßnahmen | 0,00 | 0,00 | 0,00 | 0,00 | ---- |
| 686 | 23 | + Einzahlungen aus Rückflüssen (für Investitionen und Investitionsförderungsmaßnahmen Dritter) | 0,00 | 0,00 | 0,00 | 0,00 | ---- |
| 688 | 24 | + Einzahlungen aus Beiträgen u. ä. Entgelten | 0,00 | 0,00 | 0,00 | 0,00 | ---- |
| 689 | 25 | + sonstige Investitionseinzahlungen | 0,00 | 0,00 | 0,00 | 0,00 | ---- |
| | 26 | = Summe der investiven Einzahlungen | 155.197,21 | 0,00 | 6.246,91 | 6.246,91 | ---- |
| 781 | 27 | - Auszahlungen aus Zuweisungen und Zuschüssen für Investitionen und Investitionsförderungsmaßnahmen | 0,00 | 3.900,00 | 0,00 | -3.900,00 | 0,00 |
| | | 7811000 Zuweisungen und Zuschüsse für Investitionen und Investitionsförderungsmaßnahmen, Land | 0,00 | 3.900,00 | 0,00 | -3.900,00 | 0,00 |
| 782 | 28 | - Auszahlungen für den Erwerb von Grundstücken und Gebäud | 0,00 | 0,00 | 0,00 | 0,00 | 0,00 |
| 783 | 29 | - Auszahlungen für den Erwerb von beweglichem Anlagevermögen | 14.238,57 | 31.300,00 | 27.373,02 | -3.926,98 | 0,00 |

Teilfinanzrechnung 2021

Gemeinde: 01 Gemeinde Flintbek

Hauptproduktbereich 1 Zentrale Verwaltung
 Produktbereich 12 Sicherheit und Ordnung
 Produktgruppe 126 Brandschutz
 Produkt 12601 Gemeindefeuerwehr 2 Ortsfeuerwehren und Jugendfeuerwehr
 Ohne Projektzuordnung

| Ein- und Auszahlungsarten | | | Ergebnis des Vorjahres | Fortge- schriebener Ansatz des Haushalts- jahres | Ist- Ergebnis des Haus- haltsjahres | Vergleich Ansatz / Ist (Spalte 5 / Spalte 6) | übertrage- ne Er- mächti- gungen |
|---------------------------|----|--|------------------------------|--|--|---|---|
| | | | 2020 | 2021 | 2021 | 2021 | 2022 |
| | | | in EUR | in EUR | in EUR | in EUR | in EUR |
| 1 | 2 | 3 | 4 | 5 | 6 | 7 | 8 |
| | | 7831070 Auszahlungen für den Erwerb von Maschinen und technische Anlagen, Fahrzeugen | 2.499,48 | 8.400,00 | 12.331,62 | 3.931,62 | 0,00 |
| | | 7832079 Auszahlungen für den Erwerb von Sammelposten für Vermögensgegenstände des Anlagevermögens deren Anschaffungs- oder Herstellungskosten 150 Euro ohne Umsatzsteuer überschreiten, aber 1.000 Euro ohne Ums | 11.739,09 | 21.900,00 | 13.172,69 | -8.727,31 | 0,00 |
| | | 7832089 Auszahlungen für den Erwerb von Sammelposten für Vermögensgegenstände des Anlagevermögens deren Anschaffungs- oder Herstellungskosten 150 Euro ohne Umsatzsteuer überschreiten, aber 1.000 Euro ohne Ums | 0,00 | 1.000,00 | 1.868,71 | 868,71 | 0,00 |
| 784 | 30 | - Auszahlungen für den Erwerb von Finanzanlagen | 0,00 | 0,00 | 0,00 | 0,00 | 0,00 |
| 785 | 31 | - Auszahlungen für Baumaßnahmen | 591.592,05 | 0,00 | -4.514,98 | -4.514,98 | 0,00 |
| | | 7851034 Auszahlungen für den Erwerb von Gebäude, Aufbauten und Betriebsvorrichtungen bei sonstigen Dienst-, Geschäfts- und Betriebsgebäuden | 0,00 | 0,00 | -4.514,98 | -4.514,98 | 0,00 |
| | | 7854000 Auszahlungen aus sonstigen Baumaßnahmen (Maschinen und technische Anlagen, Fahrzeuge) | 591.592,05 | 0,00 | 0,00 | 0,00 | 0,00 |
| 786 | 32 | - Auszahlungen für die Gewährung von Ausleihungen (für Investitionen und Investitionsförderungsmaßnahmen Dritter) | 0,00 | 0,00 | 0,00 | 0,00 | 0,00 |
| 787 | 33 | - Sonstige Investitionsauszahlungen | 0,00 | 0,00 | 0,00 | 0,00 | 0,00 |
| | 34 | = Summe der investiven Auszahlungen (Zeilen 27 bis 33) | 605.830,62 | 35.200,00 | 22.858,04 | -12.341,96 | 0,00 |
| | 35 | = Saldo aus Investitionstätigkeit (Zeilen 26/34) | -450.633,41 | -35.200,00 | -16.611,13 | 18.588,87 | 0,00 |

Teilfinanzrechnung 2021

Gemeinde: 01 Gemeinde Flintbek

| | | |
|---------------------|-------|---|
| Hauptproduktbereich | 1 | Zentrale Verwaltung |
| Produktbereich | 12 | Sicherheit und Ordnung |
| Produktgruppe | 126 | Brandschutz |
| Produkt | 12601 | Gemeindefeuerwehr 2 Ortsfeuerwehren und Jugendfeuerwehr |
| Projekt | 101 | Gemeindefeuerwehr |

| Ein- und Auszahlungsarten | | | Ergebnis des Vorjahres | Fortgeschriebener Ansatz des Haushaltsjahres | Ist-Ergebnis des Haushaltsjahres | Vergleich Ansatz / Ist (Spalte 5 / Spalte 6) | übertragene Ermächtigungen |
|---------------------------|----|---|------------------------|--|----------------------------------|--|----------------------------|
| | | | 2020 | 2021 | 2021 | 2021 | 2022 |
| | | | in EUR | in EUR | in EUR | in EUR | in EUR |
| 1 | 2 | 3 | 4 | 5 | 6 | 7 | 8 |
| | | laufende Verwaltungstätigkeit | | | | | |
| 60 | 1 | + Steuern und ähnliche Abgaben | 0,00 | 0,00 | 0,00 | 0,00 | ---- |
| 61 | 2 | + Zuweisungen und allgemeine Umlagen | 0,00 | 0,00 | 0,00 | 0,00 | ---- |
| 62 | 3 | + Sonstige Transfereinzahlungen | 0,00 | 0,00 | 0,00 | 0,00 | ---- |
| 63 | 4 | + öffentlich-rechtliche Leistungsentgelte | 603,79 | 0,00 | 0,00 | 0,00 | ---- |
| | | 6321000 Benutzungsgebühren und ähnliche Entgelte | 603,79 | 0,00 | 0,00 | 0,00 | ---- |
| 641 | 5 | + privatrechtliche Leistungsentgelte | 0,00 | 0,00 | 0,00 | 0,00 | ---- |
| 642 | | | | | | | |
| 646 | | | | | | | |
| 648 | 6 | + Kostenerstattungen und Kostenumlagen | 0,00 | 0,00 | 0,00 | 0,00 | ---- |
| 65 | 7 | + sonstige Einzahlungen | 0,00 | 0,00 | 0,00 | 0,00 | ---- |
| 66 | 8 | + Zinsen und sonstige Finanzeinzahlungen | 0,00 | 0,00 | 0,00 | 0,00 | ---- |
| | 9 | = Einzahlungen aus laufender Verwaltungstätigkeit | 603,79 | 0,00 | 0,00 | 0,00 | ---- |
| 70 | 10 | - Personalauszahlungen | 0,00 | 0,00 | 0,00 | 0,00 | 0,00 |
| 71 | 11 | - Versorgungsauszahlungen | 0,00 | 0,00 | 0,00 | 0,00 | 0,00 |
| 72 | 12 | - Auszahlungen für Sach- und Dienstleistungen | 1.095,56 | 0,00 | 0,00 | 0,00 | 0,00 |
| | | 7221000 Auszahlungen für Unterhaltung des sonstigen unbeweglichen Vermögens | 859,62 | 0,00 | 0,00 | 0,00 | 0,00 |
| | | 7251000 Haltung von Fahrzeugen | 67,49 | 0,00 | 0,00 | 0,00 | 0,00 |
| | | 7271000 Besondere Verwaltungs- und Betriebsauszahlungen | 168,45 | 0,00 | 0,00 | 0,00 | 0,00 |
| 75 | 13 | - Zinsen und sonstige Finanzauszahlungen | 0,00 | 0,00 | 0,00 | 0,00 | 0,00 |
| 73 | 14 | - Transferauszahlungen | 0,00 | 0,00 | 0,00 | 0,00 | 0,00 |
| 74 | 15 | - sonstige Auszahlungen | 29,75 | 0,00 | 0,00 | 0,00 | 0,00 |
| | | 7431000 Geschäftsauszahlungen | 29,75 | 0,00 | 0,00 | 0,00 | 0,00 |
| | 16 | = Auszahlungen aus laufender Verwaltungstätigkeit (Zeilen 10 bis 15) | 1.125,31 | 0,00 | 0,00 | 0,00 | 0,00 |
| | 17 | = Saldo aus laufender Verwaltungstätigkeit (Zeilen 9/16) | -521,52 | 0,00 | 0,00 | 0,00 | 0,00 |
| | | | | | | | |
| | | Investitionstätigkeit | | | | | |
| 681 | 18 | + Einzahlungen aus Zuweisungen und Zuschüssen für Investitionen und Investitionsförderungsmaßnahmen | 0,00 | 0,00 | 0,00 | 0,00 | ---- |
| 682 | 19 | + Einzahlungen aus der Veräußerung von Grundstücken und Gebäude | 0,00 | 0,00 | 0,00 | 0,00 | ---- |
| 683 | 20 | + Einzahlungen aus der Veräußerung von beweglichem Anlagevermögen | 0,00 | 0,00 | 0,00 | 0,00 | ---- |
| 684 | 21 | + Einzahlungen aus Veräußerung von Finanzanlagen | 0,00 | 0,00 | 0,00 | 0,00 | ---- |
| 685 | 22 | + Einzahlungen aus der Abwicklung von Baumaßnahmen | 0,00 | 0,00 | 0,00 | 0,00 | ---- |
| 686 | 23 | + Einzahlungen aus Rückflüssen (für Investitionen und Investitionsförderungsmaßnahmen Dritter) | 0,00 | 0,00 | 0,00 | 0,00 | ---- |
| 688 | 24 | + Einzahlungen aus Beiträgen u. ä. Entgelten | 0,00 | 0,00 | 0,00 | 0,00 | ---- |
| 689 | 25 | + sonstige Investitionseinzahlungen | 0,00 | 0,00 | 0,00 | 0,00 | ---- |

Teilfinanzrechnung 2021

Gemeinde: 01 Gemeinde Flintbek

Seite : 144

| | | |
|---------------------|-------|---|
| Hauptproduktbereich | 1 | Zentrale Verwaltung |
| Produktbereich | 12 | Sicherheit und Ordnung |
| Produktgruppe | 126 | Brandschutz |
| Produkt | 12601 | Gemeindefeuerwehr 2 Ortsfeuerwehren und Jugendfeuerwehr |
| Projekt | 101 | Gemeindefeuerwehr |

| Ein- und Auszahlungsarten | | | Ergebnis des Vorjahres | Fortge- schriebener Ansatz des Haushalts- jahres | Ist- Ergebnis des Haus- haltsjahres | Vergleich Ansatz / Ist (Spalte 5 / Spalte 6) | übertrage- ne Er- mächti- gungen |
|---------------------------|----|---|------------------------------|--|--|---|---|
| | | | 2020 | 2021 | 2021 | 2021 | 2022 |
| | | | in EUR | in EUR | in EUR | in EUR | in EUR |
| 1 | 2 | 3 | 4 | 5 | 6 | 7 | 8 |
| | 26 | = Summe der investiven Einzahlungen | 0,00 | 0,00 | 0,00 | 0,00 | ---- |
| 781 | 27 | - Auszahlungen aus Zuweisungen und Zuschüssen für Investitionen und Investitionsförderungsmaßnahmen | 0,00 | 0,00 | 0,00 | 0,00 | 0,00 |
| 782 | 28 | - Auszahlungen für den Erwerb von Grundstücken und Gebäud | 0,00 | 0,00 | 0,00 | 0,00 | 0,00 |
| 783 | 29 | - Auszahlungen für den Erwerb von beweglichem Anlagevermögen | 0,00 | 0,00 | 0,00 | 0,00 | 0,00 |
| 784 | 30 | - Auszahlungen für den Erwerb von Finanzanlagen | 0,00 | 0,00 | 0,00 | 0,00 | 0,00 |
| 785 | 31 | - Auszahlungen für Baumaßnahmen | 0,00 | 0,00 | 0,00 | 0,00 | 0,00 |
| 786 | 32 | - Auszahlungen für die Gewährung von Ausleihungen (für Investitionen und Investitionsförderungsmaßnahmen Dritter) | 0,00 | 0,00 | 0,00 | 0,00 | 0,00 |
| 787 | 33 | - Sonstige Investitionsauszahlungen | 0,00 | 0,00 | 0,00 | 0,00 | 0,00 |
| | 34 | = Summe der investiven Auszahlungen (Zeilen 27 bis 33) | 0,00 | 0,00 | 0,00 | 0,00 | 0,00 |
| | 35 | = Saldo aus Investitionstätigkeit (Zeilen 26/34) | 0,00 | 0,00 | 0,00 | 0,00 | 0,00 |

Teilfinanzrechnung 2021

Gemeinde: 01 Gemeinde Flintbek

| | | |
|---------------------|-------|---|
| Hauptproduktbereich | 1 | Zentrale Verwaltung |
| Produktbereich | 12 | Sicherheit und Ordnung |
| Produktgruppe | 126 | Brandschutz |
| Produkt | 12601 | Gemeindefeuerwehr 2 Ortsfeuerwehren und Jugendfeuerwehr |
| Projekt | 102 | FF Großflintbek |

| Ein- und Auszahlungsarten | | | Ergebnis des Vorjahres | Fortge- schriebener Ansatz des Haushalts- jahres | Ist- Ergebnis des Haus- haltsjahres | Vergleich Ansatz / Ist (Spalte 5 / Spalte 6) | übertrage- ne Er- mächti- gungen |
|---------------------------|----|--|------------------------------|--|--|---|---|
| | | | 2020 | 2021 | 2021 | 2021 | 2022 |
| | | | in EUR | in EUR | in EUR | in EUR | in EUR |
| 1 | 2 | 3 | 4 | 5 | 6 | 7 | 8 |
| | | laufende Verwaltungstätigkeit | | | | | |
| 60 | 1 | + Steuern und ähnliche Abgaben | 0,00 | 0,00 | 0,00 | 0,00 | ----- |
| 61 | 2 | + Zuweisungen und allgemeine Umlagen | 0,00 | 0,00 | 0,00 | 0,00 | ----- |
| 62 | 3 | + Sonstige Transfereinzahlungen | 0,00 | 0,00 | 0,00 | 0,00 | ----- |
| 63 | 4 | + öffentlich-rechtliche Leistungsentgelte | 0,00 | 0,00 | 0,00 | 0,00 | ----- |
| 641 642 646 | 5 | + privatrechtliche Leistungsentgelte | 0,00 | 0,00 | 0,00 | 0,00 | ----- |
| 648 | 6 | + Kostenerstattungen und Kostenumlagen | 31,20 | 0,00 | 0,00 | 0,00 | ----- |
| | | 6482000 Einzahlungen aus Kostenerstattungen, Kostenumlagen Gemeinden (GV) | 31,20 | 0,00 | 0,00 | 0,00 | ----- |
| 65 | 7 | + sonstige Einzahlungen | 0,00 | 0,00 | 0,00 | 0,00 | ----- |
| 66 | 8 | + Zinsen und sonstige Finanzeinzahlungen | 0,00 | 0,00 | 0,00 | 0,00 | ----- |
| | 9 | = Einzahlungen aus laufender Verwaltungstätigkeit | 31,20 | 0,00 | 0,00 | 0,00 | ----- |
| 70 | 10 | - Personalauszahlungen | 0,00 | 0,00 | 0,00 | 0,00 | 0,00 |
| 71 | 11 | - Versorgungsauszahlungen | 0,00 | 0,00 | 0,00 | 0,00 | 0,00 |
| 72 | 12 | - Auszahlungen für Sach- und Dienstleistungen | 4.610,38 | 0,00 | 1.953,77 | 1.953,77 | 0,00 |
| | | 7211000 Auszahlungen für Unterhaltung der Grundstücke und baulichen Anlagen | 381,99 | 0,00 | 1.590,23 | 1.590,23 | 0,00 |
| | | 7241000 Auszahlungen für Bewirtschaftung der Grundstücke, baulichen Anlagen usw.. | 349,41 | 0,00 | 329,14 | 329,14 | 0,00 |
| | | 7241100 Auszahlungen f. Bewirtschaftungen d. Grundst., Energiekosten | 3.434,76 | 0,00 | 0,00 | 0,00 | 0,00 |
| | | 7251000 Haltung von Fahrzeugen | 140,24 | 0,00 | 0,00 | 0,00 | 0,00 |
| | | 7261000 Dienst- und Schutzbekleidung, persönliche Ausrüstungsgegenstände | 139,60 | 0,00 | 0,00 | 0,00 | 0,00 |
| | | 7262000 Aus- und Fortbildung, Umschulung | 150,00 | 0,00 | 0,00 | 0,00 | 0,00 |
| | | 7271000 Besondere Verwaltungs- und Betriebsauszahlungen | 14,38 | 0,00 | 34,40 | 34,40 | 0,00 |
| 75 | 13 | - Zinsen und sonstige Finanzauszahlungen | 0,00 | 0,00 | 0,00 | 0,00 | 0,00 |
| 73 | 14 | - Transferauszahlungen | 0,00 | 0,00 | 0,00 | 0,00 | 0,00 |
| 74 | 15 | - sonstige Auszahlungen | 167,52 | 0,00 | 0,00 | 0,00 | 0,00 |
| | | 7431000 Geschäftsauszahlungen | 167,52 | 0,00 | 0,00 | 0,00 | 0,00 |
| | 16 | = Auszahlungen aus laufender Verwaltungstätigkeit (Zeilen 10 bis 15) | 4.777,90 | 0,00 | 1.953,77 | 1.953,77 | 0,00 |
| | 17 | = Saldo aus laufender Verwaltungstätigkeit (Zeilen 9/16) | -4.746,70 | 0,00 | -1.953,77 | -1.953,77 | 0,00 |
| | | Investitionstätigkeit | | | | | |
| 681 | 18 | + Einzahlungen aus Zuweisungen und Zuschüssen für Investitionen und Investitionsförderungsmaßnahmen | 0,00 | 0,00 | 0,00 | 0,00 | ----- |
| 682 | 19 | + Einzahlungen aus der Veräußerung von Grundstücken und Gebäude | 0,00 | 0,00 | 0,00 | 0,00 | ----- |
| 683 | 20 | + Einzahlungen aus der Veräußerung von beweglichem Anlagevermögen | 0,00 | 0,00 | 0,00 | 0,00 | ----- |

Teilfinanzrechnung 2021

Gemeinde: 01 Gemeinde Flintbek

| | | |
|---------------------|-------|---|
| Hauptproduktbereich | 1 | Zentrale Verwaltung |
| Produktbereich | 12 | Sicherheit und Ordnung |
| Produktgruppe | 126 | Brandschutz |
| Produkt | 12601 | Gemeindefeuerwehr 2 Ortsfeuerwehren und Jugendfeuerwehr |
| Projekt | 102 | FF Großflintbek |

| Ein- und Auszahlungsarten | | | Ergebnis des Vorjahres | Fortge- schriebener Ansatz des Haushalts- jahres | Ist- Ergebnis des Haus- haltsjahres | Vergleich Ansatz / Ist (Spalte 5 / Spalte 6) | übertrage- ne Er- mächti- gungen |
|---------------------------|----|--|------------------------------|--|--|---|---|
| | | | 2020 | 2021 | 2021 | 2021 | 2022 |
| | | | in EUR | in EUR | in EUR | in EUR | in EUR |
| 1 | 2 | 3 | 4 | 5 | 6 | 7 | 8 |
| 684 | 21 | + Einzahlungen aus Veräußerung von Finanzanlagen | 0,00 | 0,00 | 0,00 | 0,00 | ---- |
| 685 | 22 | + Einzahlungen aus der Abwicklung von Baumaßnahmen | 0,00 | 0,00 | 0,00 | 0,00 | ---- |
| 686 | 23 | + Einzahlungen aus Rückflüssen (für Investitionen und Investitionsförderungsmaßnahmen Dritter) | 0,00 | 0,00 | 0,00 | 0,00 | ---- |
| 688 | 24 | + Einzahlungen aus Beiträgen u. ä. Entgelten | 0,00 | 0,00 | 0,00 | 0,00 | ---- |
| 689 | 25 | + sonstige Investitionseinzahlungen | 0,00 | 0,00 | 0,00 | 0,00 | ---- |
| | 26 | = Summe der investiven Einzahlungen | 0,00 | 0,00 | 0,00 | 0,00 | ---- |
| 781 | 27 | - Auszahlungen aus Zuweisungen und Zuschüssen für Investitionen und Investitionsförderungsmaßnahmen | 0,00 | 0,00 | 0,00 | 0,00 | 0,00 |
| 782 | 28 | - Auszahlungen für den Erwerb von Grundstücken und Gebäud | 0,00 | 0,00 | 0,00 | 0,00 | 0,00 |
| 783 | 29 | - Auszahlungen für den Erwerb von beweglichem Anlagevermögen | 3.605,43 | 0,00 | 0,00 | 0,00 | 0,00 |
| | | 7831080 Auszahlungen für den Erwerb von Betriebs- und Geschäftsausstattung | 1.132,15 | 0,00 | 0,00 | 0,00 | 0,00 |
| | | 7832089 Auszahlungen für den Erwerb von Sammelposten für Vermögensgegenstände des Anlagevermögens deren Anschaffungs- oder Herstellungskosten 150 Euro ohne Umsatzsteuer überschreiten, aber 1.000 Euro ohne Ums | 2.473,28 | 0,00 | 0,00 | 0,00 | 0,00 |
| 784 | 30 | - Auszahlungen für den Erwerb von Finanzanlagen | 0,00 | 0,00 | 0,00 | 0,00 | 0,00 |
| 785 | 31 | - Auszahlungen für Baumaßnahmen | 1.636.089,90 | 456.298,90 | 137.300,34 | -318.998,56 | 319.143,54 |
| | | 7851000 Auszahlungen aus Hochbaumaßnahmen | 1.584.424,84 | 456.298,90 | 137.300,34 | -318.998,56 | -319.143,54 |
| | | 7854000 Auszahlungen aus sonstigen Baumaßnahmen (Maschinen und technische Anlagen, Fahrzeuge) | 51.665,06 | 0,00 | 0,00 | 0,00 | 0,00 |
| 786 | 32 | - Auszahlungen für die Gewährung von Ausleihungen (für Investitionen und Investitionsförderungsmaßnahmen Dritter) | 0,00 | 0,00 | 0,00 | 0,00 | 0,00 |
| 787 | 33 | - Sonstige Investitionsauszahlungen | 0,00 | 0,00 | 0,00 | 0,00 | 0,00 |
| | 34 | = Summe der investiven Auszahlungen (Zeilen 27 bis 33) | 1.639.695,33 | 456.298,90 | 137.300,34 | -318.998,56 | 319.143,54 |
| | 35 | = Saldo aus Investitionstätigkeit (Zeilen 26/34) | -1.639.695,33 | -456.298,90 | -137.300,34 | 318.998,56 | -319.143,54 |

Teilfinanzrechnung 2021

Gemeinde: 01 Gemeinde Flintbek

| | | |
|---------------------|-------|---|
| Hauptproduktbereich | 1 | Zentrale Verwaltung |
| Produktbereich | 12 | Sicherheit und Ordnung |
| Produktgruppe | 126 | Brandschutz |
| Produkt | 12601 | Gemeindefeuerwehr 2 Ortsfeuerwehren und Jugendfeuerwehr |
| Projekt | 103 | FF Kleinflintbek |

| Ein- und Auszahlungsarten | | | Ergebnis des Vorjahres | Fortge- schriebener Ansatz des Haushalts- jahres | Ist- Ergebnis des Haus- haltsjahres | Vergleich Ansatz / Ist (Spalte 5 / Spalte 6) | übertrage- ne Er- mächti- gungen |
|---------------------------|----|---|------------------------------|--|--|---|---|
| | | | 2020 | 2021 | 2021 | 2021 | 2022 |
| | | | in EUR | in EUR | in EUR | in EUR | in EUR |
| 1 | 2 | 3 | 4 | 5 | 6 | 7 | 8 |
| | | laufende Verwaltungstätigkeit | | | | | |
| 60 | 1 | + Steuern und ähnliche Abgaben | 0,00 | 0,00 | 0,00 | 0,00 | ---- |
| 61 | 2 | + Zuweisungen und allgemeine Umlagen | 0,00 | 0,00 | 0,00 | 0,00 | ---- |
| 62 | 3 | + Sonstige Transfereinzahlungen | 0,00 | 0,00 | 0,00 | 0,00 | ---- |
| 63 | 4 | + öffentlich-rechtliche Leistungsentgelte | 0,00 | 0,00 | 0,00 | 0,00 | ---- |
| 641 | 5 | + privatrechtliche Leistungsentgelte | 3.086,42 | 0,00 | 0,00 | 0,00 | ---- |
| 642 | | | | | | | |
| 646 | | 6461000 Sonstige privatrechtliche Leistungsentgelte | 3.086,42 | 0,00 | 0,00 | 0,00 | ---- |
| 648 | 6 | + Kostenerstattungen und Kostenumlagen | 0,00 | 0,00 | 0,00 | 0,00 | ---- |
| 65 | 7 | + sonstige Einzahlungen | 0,00 | 0,00 | 0,00 | 0,00 | ---- |
| 66 | 8 | + Zinsen und sonstige Finanzeinzahlungen | 0,00 | 0,00 | 0,00 | 0,00 | ---- |
| | 9 | = Einzahlungen aus laufender Verwaltungstätigkeit | 3.086,42 | 0,00 | 0,00 | 0,00 | ---- |
| 70 | 10 | - Personalauszahlungen | 0,00 | 0,00 | 0,00 | 0,00 | 0,00 |
| 71 | 11 | - Versorgungsauszahlungen | 0,00 | 0,00 | 0,00 | 0,00 | 0,00 |
| 72 | 12 | - Auszahlungen für Sach- und Dienstleistungen | 4.506,99 | 0,00 | 77,12 | 77,12 | 0,00 |
| | | 7211000 Auszahlungen für Unterhaltung der Grundstücke und baulichen Anlagen | 296,30 | 0,00 | 0,00 | 0,00 | 0,00 |
| | | 7241000 Auszahlungen für Bewirtschaftung der Grundstücke, baulichen Anlagen usw.. | 77,61 | 0,00 | 77,12 | 77,12 | 0,00 |
| | | 7241100 Auszahlungen f. Bewirtschaftungen d. Grundst., Energiekosten | 4.133,08 | 0,00 | 0,00 | 0,00 | 0,00 |
| 75 | 13 | - Zinsen und sonstige Finanzauszahlungen | 0,00 | 0,00 | 0,00 | 0,00 | 0,00 |
| 73 | 14 | - Transferauszahlungen | 0,00 | 0,00 | 0,00 | 0,00 | 0,00 |
| 74 | 15 | - sonstige Auszahlungen | 165,80 | 0,00 | 0,00 | 0,00 | 0,00 |
| | | 7431000 Geschäftsauszahlungen | 165,80 | 0,00 | 0,00 | 0,00 | 0,00 |
| | 16 | = Auszahlungen aus laufender Verwaltungstätigkeit (Zeilen 10 bis 15) | 4.672,79 | 0,00 | 77,12 | 77,12 | 0,00 |
| | 17 | = Saldo aus laufender Verwaltungstätigkeit (Zeilen 9/16) | -1.586,37 | 0,00 | -77,12 | -77,12 | 0,00 |
| | | | | | | | |
| | | Investitionstätigkeit | | | | | |
| 681 | 18 | + Einzahlungen aus Zuweisungen und Zuschüssen für Investitionen und Investitionsförderungsmaßnahmen | 0,00 | 0,00 | 0,00 | 0,00 | ---- |
| 682 | 19 | + Einzahlungen aus der Veräußerung von Grundstücken und Gebäude | 0,00 | 0,00 | 0,00 | 0,00 | ---- |
| 683 | 20 | + Einzahlungen aus der Veräußerung von beweglichem Anlagevermögen | 0,00 | 0,00 | 0,00 | 0,00 | ---- |
| 684 | 21 | + Einzahlungen aus Veräußerung von Finanzanlagen | 0,00 | 0,00 | 0,00 | 0,00 | ---- |
| 685 | 22 | + Einzahlungen aus der Abwicklung von Baumaßnahmen | 0,00 | 0,00 | 0,00 | 0,00 | ---- |
| 686 | 23 | + Einzahlungen aus Rückflüssen (für Investitionen und Investitionsförderungsmaßnahmen Dritter) | 0,00 | 0,00 | 0,00 | 0,00 | ---- |
| 688 | 24 | + Einzahlungen aus Beiträgen u. ä. Entgelten | 0,00 | 0,00 | 0,00 | 0,00 | ---- |

Teilfinanzrechnung 2021

Gemeinde: 01 Gemeinde Flintbek

| | | |
|---------------------|-------|---|
| Hauptproduktbereich | 1 | Zentrale Verwaltung |
| Produktbereich | 12 | Sicherheit und Ordnung |
| Produktgruppe | 126 | Brandschutz |
| Produkt | 12601 | Gemeindefeuerwehr 2 Ortsfeuerwehren und Jugendfeuerwehr |
| Projekt | 103 | FF Kleinflintbek |

| Ein- und Auszahlungsarten | | | Ergebnis des Vorjahres | Fortge- schriebener Ansatz des Haushalts- jahres | Ist- Ergebnis des Haus- haltsjahres | Vergleich Ansatz / Ist (Spalte 5 / Spalte 6) | übertrage- ne Er- mächti- gungen |
|---------------------------|----|--|------------------------------|--|--|---|---|
| | | | 2020 | 2021 | 2021 | 2021 | 2022 |
| | | | in EUR | in EUR | in EUR | in EUR | in EUR |
| 1 | 2 | 3 | 4 | 5 | 6 | 7 | 8 |
| 689 | 25 | + sonstige Investitionseinzahlungen | 0,00 | 0,00 | 0,00 | 0,00 | ---- |
| | 26 | = Summe der investiven Einzahlungen | 0,00 | 0,00 | 0,00 | 0,00 | ---- |
| 781 | 27 | - Auszahlungen aus Zuweisungen und Zuschüssen für Investitionen und Investitionsförderungsmaßnahmen | 0,00 | 0,00 | 0,00 | 0,00 | 0,00 |
| 782 | 28 | - Auszahlungen für den Erwerb von Grundstücken und Gebäud | 0,00 | 0,00 | 0,00 | 0,00 | 0,00 |
| 783 | 29 | - Auszahlungen für den Erwerb von beweglichem Anlagevermögen | 0,00 | 0,00 | 0,00 | 0,00 | 0,00 |
| 784 | 30 | - Auszahlungen für den Erwerb von Finanzanlagen | 0,00 | 0,00 | 0,00 | 0,00 | 0,00 |
| 785 | 31 | - Auszahlungen für Baumaßnahmen | 0,00 | 0,00 | 0,00 | 0,00 | 0,00 |
| 786 | 32 | - Auszahlungen für die Gewährung von Ausleihungen (für Investitionen und Investitionsförderungsmaßnahmen Dritter) | 0,00 | 0,00 | 0,00 | 0,00 | 0,00 |
| 787 | 33 | - Sonstige Investitionsauszahlungen | 0,00 | 0,00 | 0,00 | 0,00 | 0,00 |
| | 34 | = Summe der investiven Auszahlungen (Zeilen 27 bis 33) | 0,00 | 0,00 | 0,00 | 0,00 | 0,00 |
| | 35 | = Saldo aus Investitionstätigkeit (Zeilen 26/34) | 0,00 | 0,00 | 0,00 | 0,00 | 0,00 |

Teilfinanzrechnung 2021

Gemeinde: 01 Gemeinde Flintbek

| | | |
|---------------------|-------|---|
| Hauptproduktbereich | 1 | Zentrale Verwaltung |
| Produktbereich | 12 | Sicherheit und Ordnung |
| Produktgruppe | 126 | Brandschutz |
| Produkt | 12601 | Gemeindefeuerwehr 2 Ortsfeuerwehren und Jugendfeuerwehr |
| Projekt | 104 | FF Voorde |

| Ein- und Auszahlungsarten | | | Ergebnis des Vorjahres | Fortgeschriebener Ansatz des Haushaltsjahres | Ist-Ergebnis des Haushaltsjahres | Vergleich Ansatz / Ist (Spalte 5 / Spalte 6) | übertragene Ermächtigungen |
|---------------------------|----|---|------------------------|--|----------------------------------|--|----------------------------|
| | | | 2020 | 2021 | 2021 | 2021 | 2022 |
| | | | in EUR | in EUR | in EUR | in EUR | in EUR |
| 1 | 2 | 3 | 4 | 5 | 6 | 7 | 8 |
| | | laufende Verwaltungstätigkeit | | | | | |
| 60 | 1 | + Steuern und ähnliche Abgaben | 0,00 | 0,00 | 0,00 | 0,00 | ---- |
| 61 | 2 | + Zuweisungen und allgemeine Umlagen | 0,00 | 0,00 | 0,00 | 0,00 | ---- |
| 62 | 3 | + Sonstige Transfereinzahlungen | 0,00 | 0,00 | 0,00 | 0,00 | ---- |
| 63 | 4 | + öffentlich-rechtliche Leistungsentgelte | 0,00 | 0,00 | 0,00 | 0,00 | ---- |
| 641 | 5 | + privatrechtliche Leistungsentgelte | 0,00 | 0,00 | 0,00 | 0,00 | ---- |
| 642 | | | | | | | |
| 646 | | | | | | | |
| 648 | 6 | + Kostenerstattungen und Kostenumlagen | 0,00 | 0,00 | 0,00 | 0,00 | ---- |
| 65 | 7 | + sonstige Einzahlungen | 0,00 | 0,00 | 0,00 | 0,00 | ---- |
| 66 | 8 | + Zinsen und sonstige Finanzeinzahlungen | 0,00 | 0,00 | 0,00 | 0,00 | ---- |
| | 9 | = Einzahlungen aus laufender Verwaltungstätigkeit | 0,00 | 0,00 | 0,00 | 0,00 | ---- |
| 70 | 10 | - Personalauszahlungen | 0,00 | 0,00 | 0,00 | 0,00 | 0,00 |
| 71 | 11 | - Versorgungsauszahlungen | 0,00 | 0,00 | 0,00 | 0,00 | 0,00 |
| 72 | 12 | - Auszahlungen für Sach- und Dienstleistungen | 651,57 | 0,00 | 0,00 | 0,00 | 0,00 |
| | | 7211000 Auszahlungen für Unterhaltung der Grundstücke und baulichen Anlagen | 577,87 | 0,00 | 0,00 | 0,00 | 0,00 |
| | | 7241000 Auszahlungen für Bewirtschaftung der Grundstücke, baulichen Anlagen usw.. | 35,72 | 0,00 | 0,00 | 0,00 | 0,00 |
| | | 7271000 Besondere Verwaltungs- und Betriebsauszahlungen | 37,98 | 0,00 | 0,00 | 0,00 | 0,00 |
| 75 | 13 | - Zinsen und sonstige Finanzauszahlungen | 0,00 | 0,00 | 0,00 | 0,00 | 0,00 |
| 73 | 14 | - Transferauszahlungen | 0,00 | 0,00 | 0,00 | 0,00 | 0,00 |
| 74 | 15 | - sonstige Auszahlungen | 168,77 | 0,00 | 0,00 | 0,00 | 0,00 |
| | | 7431000 Geschäftsauszahlungen | 168,77 | 0,00 | 0,00 | 0,00 | 0,00 |
| | 16 | = Auszahlungen aus laufender Verwaltungstätigkeit (Zeilen 10 bis 15) | 820,34 | 0,00 | 0,00 | 0,00 | 0,00 |
| | 17 | = Saldo aus laufender Verwaltungstätigkeit (Zeilen 9/16) | -820,34 | 0,00 | 0,00 | 0,00 | 0,00 |
| | | | | | | | |
| | | Investitionstätigkeit | | | | | |
| 681 | 18 | + Einzahlungen aus Zuweisungen und Zuschüssen für Investitionen und Investitionsförderungsmaßnahmen | 0,00 | 0,00 | 0,00 | 0,00 | ---- |
| 682 | 19 | + Einzahlungen aus der Veräußerung von Grundstücken und Gebäude | 0,00 | 0,00 | 0,00 | 0,00 | ---- |
| 683 | 20 | + Einzahlungen aus der Veräußerung von beweglichem Anlagevermögen | 0,00 | 0,00 | 0,00 | 0,00 | ---- |
| 684 | 21 | + Einzahlungen aus Veräußerung von Finanzanlagen | 0,00 | 0,00 | 0,00 | 0,00 | ---- |
| 685 | 22 | + Einzahlungen aus der Abwicklung von Baumaßnahmen | 0,00 | 0,00 | 0,00 | 0,00 | ---- |
| 686 | 23 | + Einzahlungen aus Rückflüssen (für Investitionen und Investitionsförderungsmaßnahmen Dritter) | 0,00 | 0,00 | 0,00 | 0,00 | ---- |
| 688 | 24 | + Einzahlungen aus Beiträgen u. ä. Entgelten | 0,00 | 0,00 | 0,00 | 0,00 | ---- |
| 689 | 25 | + sonstige Investitionseinzahlungen | 0,00 | 0,00 | 0,00 | 0,00 | ---- |

Teilfinanzrechnung 2021

Gemeinde: 01 Gemeinde Flintbek

Seite : 150

| | | |
|---------------------|-------|---|
| Hauptproduktbereich | 1 | Zentrale Verwaltung |
| Produktbereich | 12 | Sicherheit und Ordnung |
| Produktgruppe | 126 | Brandschutz |
| Produkt | 12601 | Gemeindefeuerwehr 2 Ortsfeuerwehren und Jugendfeuerwehr |
| Projekt | 104 | FF Voorde |

| Ein- und Auszahlungsarten | | | Ergebnis des Vorjahres | Fortge- schriebener Ansatz des Haushalts- jahres | Ist- Ergebnis des Haus- haltsjahres | Vergleich Ansatz / Ist (Spalte 5 / Spalte 6) | übertrage- ne Er- mächti- gungen |
|---------------------------|----|---|------------------------------|--|--|---|---|
| | | | 2020 | 2021 | 2021 | 2021 | 2022 |
| | | | in EUR | in EUR | in EUR | in EUR | in EUR |
| 1 | 2 | 3 | 4 | 5 | 6 | 7 | 8 |
| | 26 | = Summe der investiven Einzahlungen | 0,00 | 0,00 | 0,00 | 0,00 | ---- |
| 781 | 27 | - Auszahlungen aus Zuweisungen und Zuschüssen für Investitionen und Investitionsförderungsmaßnahmen | 0,00 | 0,00 | 0,00 | 0,00 | 0,00 |
| 782 | 28 | - Auszahlungen für den Erwerb von Grundstücken und Gebäud | 0,00 | 0,00 | 0,00 | 0,00 | 0,00 |
| 783 | 29 | - Auszahlungen für den Erwerb von beweglichem Anlagevermögen | 0,00 | 0,00 | 0,00 | 0,00 | 0,00 |
| 784 | 30 | - Auszahlungen für den Erwerb von Finanzanlagen | 0,00 | 0,00 | 0,00 | 0,00 | 0,00 |
| 785 | 31 | - Auszahlungen für Baumaßnahmen | 0,00 | 0,00 | 0,00 | 0,00 | 0,00 |
| 786 | 32 | - Auszahlungen für die Gewährung von Ausleihungen (für Investitionen und Investitionsförderungsmaßnahmen Dritter) | 0,00 | 0,00 | 0,00 | 0,00 | 0,00 |
| 787 | 33 | - Sonstige Investitionsauszahlungen | 0,00 | 0,00 | 0,00 | 0,00 | 0,00 |
| | 34 | = Summe der investiven Auszahlungen (Zeilen 27 bis 33) | 0,00 | 0,00 | 0,00 | 0,00 | 0,00 |
| | 35 | = Saldo aus Investitionstätigkeit (Zeilen 26/34) | 0,00 | 0,00 | 0,00 | 0,00 | 0,00 |

Teilfinanzrechnung 2021

Gemeinde: 01 Gemeinde Flintbek

| | | |
|---------------------|-------|---|
| Hauptproduktbereich | 1 | Zentrale Verwaltung |
| Produktbereich | 12 | Sicherheit und Ordnung |
| Produktgruppe | 126 | Brandschutz |
| Produkt | 12601 | Gemeindefeuerwehr 2 Ortsfeuerwehren und Jugendfeuerwehr |
| Projekt | 106 | FüKw, KatS |

| Ein- und Auszahlungsarten | | | Ergebnis des Vorjahres | Fortge- schriebener Ansatz des Haushalts- jahres | Ist- Ergebnis des Haus- haltsjahres | Vergleich Ansatz / Ist (Spalte 5 / Spalte 6) | übertrage- ne Er- mächti- gungen |
|---------------------------|----|--|------------------------------|--|--|---|---|
| | | | 2020 | 2021 | 2021 | 2021 | 2022 |
| | | | in EUR | in EUR | in EUR | in EUR | in EUR |
| 1 | 2 | 3 | 4 | 5 | 6 | 7 | 8 |
| | | laufende Verwaltungstätigkeit | | | | | |
| 60 | 1 | + Steuern und ähnliche Abgaben | 0,00 | 0,00 | 0,00 | 0,00 | ----- |
| 61 | 2 | + Zuweisungen und allgemeine Umlagen | 0,00 | 0,00 | 0,00 | 0,00 | ----- |
| 62 | 3 | + Sonstige Transfereinzahlungen | 0,00 | 0,00 | 0,00 | 0,00 | ----- |
| 63 | 4 | + öffentlich-rechtliche Leistungsentgelte | 0,00 | 0,00 | 0,00 | 0,00 | ----- |
| 641 | 5 | + privatrechtliche Leistungsentgelte | 0,00 | 0,00 | 0,00 | 0,00 | ----- |
| 642 | | | | | | | |
| 646 | | | | | | | |
| 648 | 6 | + Kostenerstattungen und Kostenumlagen | 1.807,43 | 2.000,00 | 787,07 | -1.212,93 | ----- |
| | | 6482000 Einzahlungen aus Kostenerstattungen, Kostenumlagen Gemeinden (GV) | 1.807,43 | 2.000,00 | 787,07 | -1.212,93 | ----- |
| 65 | 7 | + sonstige Einzahlungen | 0,00 | 0,00 | 0,00 | 0,00 | ----- |
| 66 | 8 | + Zinsen und sonstige Finanzeinzahlungen | 0,00 | 0,00 | 0,00 | 0,00 | ----- |
| | 9 | = Einzahlungen aus laufender Verwaltungstätigkeit | 1.807,43 | 2.000,00 | 787,07 | -1.212,93 | ----- |
| 70 | 10 | - Personalauszahlungen | 0,00 | 0,00 | 0,00 | 0,00 | 0,00 |
| 71 | 11 | - Versorgungsauszahlungen | 0,00 | 0,00 | 0,00 | 0,00 | 0,00 |
| 72 | 12 | - Auszahlungen für Sach- und Dienstleistungen | 348,56 | 2.000,00 | 1.545,61 | -454,39 | 0,00 |
| | | 7251000 Haltung von Fahrzeugen | 348,56 | 2.000,00 | 1.545,61 | -454,39 | 0,00 |
| 75 | 13 | - Zinsen und sonstige Finanzauszahlungen | 0,00 | 0,00 | 0,00 | 0,00 | 0,00 |
| 73 | 14 | - Transferauszahlungen | 0,00 | 0,00 | 0,00 | 0,00 | 0,00 |
| 74 | 15 | - sonstige Auszahlungen | 0,00 | 0,00 | 0,00 | 0,00 | 0,00 |
| | 16 | = Auszahlungen aus laufender Verwaltungstätigkeit (Zeilen 10 bis 15) | 348,56 | 2.000,00 | 1.545,61 | -454,39 | 0,00 |
| | 17 | = Saldo aus laufender Verwaltungstätigkeit (Zeilen 9/16) | 1.458,87 | 0,00 | -758,54 | -758,54 | 0,00 |
| | | | | | | | |
| | | Investitionstätigkeit | | | | | |
| 681 | 18 | + Einzahlungen aus Zuweisungen und Zuschüssen für Investitionen und Investitionsförderungsmaßnahmen | 0,00 | 0,00 | 0,00 | 0,00 | ----- |
| 682 | 19 | + Einzahlungen aus der Veräußerung von Grundstücken und Gebäude | 0,00 | 0,00 | 0,00 | 0,00 | ----- |
| 683 | 20 | + Einzahlungen aus der Veräußerung von beweglichem Anlagevermögen | 0,00 | 0,00 | 0,00 | 0,00 | ----- |
| 684 | 21 | + Einzahlungen aus Veräußerung von Finanzanlagen | 0,00 | 0,00 | 0,00 | 0,00 | ----- |
| 685 | 22 | + Einzahlungen aus der Abwicklung von Baumaßnahmen | 0,00 | 0,00 | 0,00 | 0,00 | ----- |
| 686 | 23 | + Einzahlungen aus Rückflüssen (für Investitionen und Investitionsförderungsmaßnahmen Dritter) | 0,00 | 0,00 | 0,00 | 0,00 | ----- |
| 688 | 24 | + Einzahlungen aus Beiträgen u. ä. Entgelten | 0,00 | 0,00 | 0,00 | 0,00 | ----- |
| 689 | 25 | + sonstige Investitionseinzahlungen | 0,00 | 0,00 | 0,00 | 0,00 | ----- |
| | 26 | = Summe der investiven Einzahlungen | 0,00 | 0,00 | 0,00 | 0,00 | ----- |
| 781 | 27 | - Auszahlungen aus Zuweisungen und Zuschüssen für Investitionen und Investitionsförderungsmaßnahmen | 0,00 | 0,00 | 0,00 | 0,00 | 0,00 |

Teilfinanzrechnung 2021

Gemeinde: 01 Gemeinde Flintbek

Seite : 152

| | | |
|---------------------|-------|---|
| Hauptproduktbereich | 1 | Zentrale Verwaltung |
| Produktbereich | 12 | Sicherheit und Ordnung |
| Produktgruppe | 126 | Brandschutz |
| Produkt | 12601 | Gemeindefeuerwehr 2 Ortsfeuerwehren und Jugendfeuerwehr |
| Projekt | 106 | FüKw, KatS |

| Ein- und Auszahlungsarten | | | Ergebnis des Vorjahres | Fortge- schriebener Ansatz des Haushalts- jahres | Ist- Ergebnis des Haus- haltsjahres | Vergleich Ansatz / Ist (Spalte 5 / Spalte 6) | übertrage- ne Er- mächti- gungen |
|---------------------------|----|--|------------------------------|--|--|---|---|
| | | | 2020 | 2021 | 2021 | 2021 | 2022 |
| | | | in EUR | in EUR | in EUR | in EUR | in EUR |
| 1 | 2 | 3 | 4 | 5 | 6 | 7 | 8 |
| 782 | 28 | - Auszahlungen für den Erwerb von Grundstücken und Gebäud | 0,00 | 0,00 | 0,00 | 0,00 | 0,00 |
| 783 | 29 | - Auszahlungen für den Erwerb von beweglichem Anlagevermögen | 0,00 | 0,00 | 0,00 | 0,00 | 0,00 |
| 784 | 30 | - Auszahlungen für den Erwerb von Finanzanlagen | 0,00 | 0,00 | 0,00 | 0,00 | 0,00 |
| 785 | 31 | - Auszahlungen für Baumaßnahmen | 0,00 | 0,00 | 0,00 | 0,00 | 0,00 |
| 786 | 32 | - Auszahlungen für die Gewährung von Ausleihungen (für Investitionen und Investitionsförderungsmaßnahmen Dritter) | 0,00 | 0,00 | 0,00 | 0,00 | 0,00 |
| 787 | 33 | - Sonstige Investitionsauszahlungen | 0,00 | 0,00 | 0,00 | 0,00 | 0,00 |
| | 34 | = Summe der investiven Auszahlungen (Zeilen 27 bis 33) | 0,00 | 0,00 | 0,00 | 0,00 | 0,00 |
| | 35 | = Saldo aus Investitionstätigkeit (Zeilen 26/34) | 0,00 | 0,00 | 0,00 | 0,00 | 0,00 |

Teilfinanzrechnung 2021

Gemeinde: 01 Gemeinde Flintbek

| | | |
|---------------------|-------|---|
| Hauptproduktbereich | 1 | Zentrale Verwaltung |
| Produktbereich | 12 | Sicherheit und Ordnung |
| Produktgruppe | 126 | Brandschutz |
| Produkt | 12601 | Gemeindefeuerwehr 2 Ortsfeuerwehren und Jugendfeuerwehr |
| Projekt | 107 | LF 20 KatS SH |

| Ein- und Auszahlungsarten | | | Ergebnis des Vorjahres | Fortge- schriebener Ansatz des Haushalts- jahres | Ist- Ergebnis des Haus- haltsjahres | Vergleich Ansatz / Ist (Spalte 5 / Spalte 6) | übertrage- ne Er- mächtig- ungen |
|---------------------------|----|--|------------------------------|--|--|---|---|
| | | | 2020 | 2021 | 2021 | 2021 | 2022 |
| | | | in EUR | in EUR | in EUR | in EUR | in EUR |
| 1 | 2 | 3 | 4 | 5 | 6 | 7 | 8 |
| | | laufende Verwaltungstätigkeit | | | | | |
| 60 | 1 | + Steuern und ähnliche Abgaben | 0,00 | 0,00 | 0,00 | 0,00 | ---- |
| 61 | 2 | + Zuweisungen und allgemeine Umlagen | 0,00 | 0,00 | 0,00 | 0,00 | ---- |
| 62 | 3 | + Sonstige Transfereinzahlungen | 0,00 | 0,00 | 0,00 | 0,00 | ---- |
| 63 | 4 | + öffentlich-rechtliche Leistungsentgelte | 0,00 | 0,00 | 0,00 | 0,00 | ---- |
| 641 642 646 | 5 | + privatrechtliche Leistungsentgelte | 0,00 | 0,00 | 0,00 | 0,00 | ---- |
| 648 | 6 | + Kostenerstattungen und Kostenumlagen | 1.416,46 | 1.900,00 | 1.534,93 | -365,07 | ---- |
| | | 6482000 Einzahlungen aus Kostenerstattungen, Kostenumlagen Gemeinden (GV) | 1.416,46 | 1.900,00 | 1.534,93 | -365,07 | ---- |
| 65 | 7 | + sonstige Einzahlungen | 0,00 | 0,00 | 0,00 | 0,00 | ---- |
| 66 | 8 | + Zinsen und sonstige Finanzeinzahlungen | 0,00 | 0,00 | 0,00 | 0,00 | ---- |
| | 9 | = Einzahlungen aus laufender Verwaltungstätigkeit | 1.416,46 | 1.900,00 | 1.534,93 | -365,07 | ---- |
| 70 | 10 | - Personalauszahlungen | 0,00 | 0,00 | 0,00 | 0,00 | 0,00 |
| 71 | 11 | - Versorgungsauszahlungen | 0,00 | 0,00 | 0,00 | 0,00 | 0,00 |
| 72 | 12 | - Auszahlungen für Sach- und Dienstleistungen | 1.503,03 | 3.800,00 | 3.345,71 | -454,29 | 0,00 |
| | | 7251000 Haltung von Fahrzeugen | 1.503,03 | 3.800,00 | 3.345,71 | -454,29 | 0,00 |
| 75 | 13 | - Zinsen und sonstige Finanzauszahlungen | 0,00 | 0,00 | 0,00 | 0,00 | 0,00 |
| 73 | 14 | - Transferauszahlungen | 0,00 | 0,00 | 0,00 | 0,00 | 0,00 |
| 74 | 15 | - sonstige Auszahlungen | 0,00 | 0,00 | 0,00 | 0,00 | 0,00 |
| | 16 | = Auszahlungen aus laufender Verwaltungstätigkeit (Zeilen 10 bis 15) | 1.503,03 | 3.800,00 | 3.345,71 | -454,29 | 0,00 |
| | 17 | = Saldo aus laufender Verwaltungstätigkeit (Zeilen 9/16) | -86,57 | -1.900,00 | -1.810,78 | 89,22 | 0,00 |
| | | Investitionstätigkeit | | | | | |
| 681 | 18 | + Einzahlungen aus Zuweisungen und Zuschüssen für Investitionen und Investitionsförderungsmaßnahmen | 0,00 | 0,00 | 0,00 | 0,00 | ---- |
| 682 | 19 | + Einzahlungen aus der Veräußerung von Grundstücken und Gebäude | 0,00 | 0,00 | 0,00 | 0,00 | ---- |
| 683 | 20 | + Einzahlungen aus der Veräußerung von beweglichem Anlagevermögen | 0,00 | 0,00 | 0,00 | 0,00 | ---- |
| 684 | 21 | + Einzahlungen aus Veräußerung von Finanzanlagen | 0,00 | 0,00 | 0,00 | 0,00 | ---- |
| 685 | 22 | + Einzahlungen aus der Abwicklung von Baumaßnahmen | 0,00 | 0,00 | 0,00 | 0,00 | ---- |
| 686 | 23 | + Einzahlungen aus Rückflüssen (für Investitionen und Investitionsförderungsmaßnahmen Dritter) | 0,00 | 0,00 | 0,00 | 0,00 | ---- |
| 688 | 24 | + Einzahlungen aus Beiträgen u. ä. Entgelten | 0,00 | 0,00 | 0,00 | 0,00 | ---- |
| 689 | 25 | + sonstige Investitionseinzahlungen | 0,00 | 0,00 | 0,00 | 0,00 | ---- |
| | 26 | = Summe der investiven Einzahlungen | 0,00 | 0,00 | 0,00 | 0,00 | ---- |
| 781 | 27 | - Auszahlungen aus Zuweisungen und Zuschüssen für Investitionen und Investitionsförderungsmaßnahmen | 0,00 | 0,00 | 0,00 | 0,00 | 0,00 |

Teilfinanzrechnung 2021

Gemeinde: 01 Gemeinde Flintbek

Seite : 154

| | | |
|---------------------|-------|---|
| Hauptproduktbereich | 1 | Zentrale Verwaltung |
| Produktbereich | 12 | Sicherheit und Ordnung |
| Produktgruppe | 126 | Brandschutz |
| Produkt | 12601 | Gemeindefeuerwehr 2 Ortsfeuerwehren und Jugendfeuerwehr |
| Projekt | 107 | LF 20 KatS SH |

| Ein- und Auszahlungsarten | | | Ergebnis des Vorjahres | Fortge- schriebener Ansatz des Haushalts- jahres | Ist- Ergebnis des Haus- haltsjahres | Vergleich Ansatz / Ist (Spalte 5 / Spalte 6) | übertrage- ne Er- mächti- gungen |
|---------------------------|----|--|------------------------------|--|--|---|---|
| | | | 2020 | 2021 | 2021 | 2021 | 2022 |
| | | | in EUR | in EUR | in EUR | in EUR | in EUR |
| 1 | 2 | 3 | 4 | 5 | 6 | 7 | 8 |
| 782 | 28 | - Auszahlungen für den Erwerb von Grundstücken und Gebäud | 0,00 | 0,00 | 0,00 | 0,00 | 0,00 |
| 783 | 29 | - Auszahlungen für den Erwerb von beweglichem Anlagevermögen | 0,00 | 0,00 | 0,00 | 0,00 | 0,00 |
| 784 | 30 | - Auszahlungen für den Erwerb von Finanzanlagen | 0,00 | 0,00 | 0,00 | 0,00 | 0,00 |
| 785 | 31 | - Auszahlungen für Baumaßnahmen | 0,00 | 0,00 | 0,00 | 0,00 | 0,00 |
| 786 | 32 | - Auszahlungen für die Gewährung von Ausleihungen (für Investitionen und Investitionsförderungsmaßnahmen Dritter) | 0,00 | 0,00 | 0,00 | 0,00 | 0,00 |
| 787 | 33 | - Sonstige Investitionsauszahlungen | 0,00 | 0,00 | 0,00 | 0,00 | 0,00 |
| | 34 | = Summe der investiven Auszahlungen (Zeilen 27 bis 33) | 0,00 | 0,00 | 0,00 | 0,00 | 0,00 |
| | 35 | = Saldo aus Investitionstätigkeit (Zeilen 26/34) | 0,00 | 0,00 | 0,00 | 0,00 | 0,00 |

Teilfinanzrechnung 2021

Gemeinde: 01 Gemeinde Flintbek

| | | |
|---------------------|-------|---|
| Hauptproduktbereich | 1 | Zentrale Verwaltung |
| Produktbereich | 12 | Sicherheit und Ordnung |
| Produktgruppe | 126 | Brandschutz |
| Produkt | 12601 | Gemeindefeuerwehr 2 Ortsfeuerwehren und Jugendfeuerwehr |
| Projekt | 108 | GW-N u. FKH, KatS |

| Ein- und Auszahlungsarten | | | Ergebnis des Vorjahres | Fortgeschriebener Ansatz des Haushaltsjahres | Ist-Ergebnis des Haushaltsjahres | Vergleich Ansatz / Ist (Spalte 5 / Spalte 6) | übertragene Ermächtigungen |
|---------------------------|----|---|------------------------|--|----------------------------------|--|----------------------------|
| | | | 2020 | 2021 | 2021 | 2021 | 2022 |
| | | | in EUR | in EUR | in EUR | in EUR | in EUR |
| 1 | 2 | 3 | 4 | 5 | 6 | 7 | 8 |
| | | laufende Verwaltungstätigkeit | | | | | |
| 60 | 1 | + Steuern und ähnliche Abgaben | 0,00 | 0,00 | 0,00 | 0,00 | ---- |
| 61 | 2 | + Zuweisungen und allgemeine Umlagen | 0,00 | 0,00 | 0,00 | 0,00 | ---- |
| 62 | 3 | + Sonstige Transfereinzahlungen | 0,00 | 0,00 | 0,00 | 0,00 | ---- |
| 63 | 4 | + öffentlich-rechtliche Leistungsentgelte | 0,00 | 0,00 | 0,00 | 0,00 | ---- |
| 641 | 5 | + privatrechtliche Leistungsentgelte | 0,00 | 0,00 | 0,00 | 0,00 | ---- |
| 642 | | | | | | | |
| 646 | | | | | | | |
| 648 | 6 | + Kostenerstattungen und Kostenumlagen | 7.561,38 | 5.000,00 | 5.985,50 | 985,50 | ---- |
| | | 6482000 Einzahlungen aus Kostenerstattungen, Kostenumlagen Gemeinden (GV) | 7.561,38 | 5.000,00 | 5.985,50 | 985,50 | ---- |
| 65 | 7 | + sonstige Einzahlungen | 0,00 | 0,00 | 0,00 | 0,00 | ---- |
| 66 | 8 | + Zinsen und sonstige Finanzeinzahlungen | 0,00 | 0,00 | 0,00 | 0,00 | ---- |
| | 9 | = Einzahlungen aus laufender Verwaltungstätigkeit | 7.561,38 | 5.000,00 | 5.985,50 | 985,50 | ---- |
| 70 | 10 | - Personalauszahlungen | 0,00 | 0,00 | 0,00 | 0,00 | 0,00 |
| 71 | 11 | - Versorgungsauszahlungen | 0,00 | 0,00 | 0,00 | 0,00 | 0,00 |
| 72 | 12 | - Auszahlungen für Sach- und Dienstleistungen | 5.648,87 | 5.000,00 | 5.677,70 | 677,70 | 0,00 |
| | | 7251000 Haltung von Fahrzeugen | 5.648,87 | 5.000,00 | 5.677,70 | 677,70 | 0,00 |
| 75 | 13 | - Zinsen und sonstige Finanzauszahlungen | 0,00 | 0,00 | 0,00 | 0,00 | 0,00 |
| 73 | 14 | - Transferauszahlungen | 0,00 | 0,00 | 0,00 | 0,00 | 0,00 |
| 74 | 15 | - sonstige Auszahlungen | 0,00 | 0,00 | 0,00 | 0,00 | 0,00 |
| | 16 | = Auszahlungen aus laufender Verwaltungstätigkeit (Zeilen 10 bis 15) | 5.648,87 | 5.000,00 | 5.677,70 | 677,70 | 0,00 |
| | 17 | = Saldo aus laufender Verwaltungstätigkeit (Zeilen 9/16) | 1.912,51 | 0,00 | 307,80 | 307,80 | 0,00 |
| | | | | | | | |
| | | Investitionstätigkeit | | | | | |
| 681 | 18 | + Einzahlungen aus Zuweisungen und Zuschüssen für Investitionen und Investitionsförderungsmaßnahmen | 0,00 | 0,00 | 0,00 | 0,00 | ---- |
| 682 | 19 | + Einzahlungen aus der Veräußerung von Grundstücken und Gebäude | 0,00 | 0,00 | 0,00 | 0,00 | ---- |
| 683 | 20 | + Einzahlungen aus der Veräußerung von beweglichem Anlagevermögen | 0,00 | 0,00 | 0,00 | 0,00 | ---- |
| 684 | 21 | + Einzahlungen aus Veräußerung von Finanzanlagen | 0,00 | 0,00 | 0,00 | 0,00 | ---- |
| 685 | 22 | + Einzahlungen aus der Abwicklung von Baumaßnahmen | 0,00 | 0,00 | 0,00 | 0,00 | ---- |
| 686 | 23 | + Einzahlungen aus Rückflüssen (für Investitionen und Investitionsförderungsmaßnahmen Dritter) | 0,00 | 0,00 | 0,00 | 0,00 | ---- |
| 688 | 24 | + Einzahlungen aus Beiträgen u. ä. Entgelten | 0,00 | 0,00 | 0,00 | 0,00 | ---- |
| 689 | 25 | + sonstige Investitionseinzahlungen | 0,00 | 0,00 | 0,00 | 0,00 | ---- |
| | 26 | = Summe der investiven Einzahlungen | 0,00 | 0,00 | 0,00 | 0,00 | ---- |
| 781 | 27 | - Auszahlungen aus Zuweisungen und Zuschüssen für Investitionen und Investitionsförderungsmaßnahmen | 0,00 | 0,00 | 0,00 | 0,00 | 0,00 |

Teilfinanzrechnung 2021

Gemeinde: 01 Gemeinde Flintbek

Seite : 156

| | | |
|---------------------|-------|---|
| Hauptproduktbereich | 1 | Zentrale Verwaltung |
| Produktbereich | 12 | Sicherheit und Ordnung |
| Produktgruppe | 126 | Brandschutz |
| Produkt | 12601 | Gemeindefeuerwehr 2 Ortsfeuerwehren und Jugendfeuerwehr |
| Projekt | 108 | GW-N u. FKH, KatS |

| Ein- und Auszahlungsarten | | | Ergebnis des Vorjahres | Fortge- schriebener Ansatz des Haushalts- jahres | Ist- Ergebnis des Haus- haltsjahres | Vergleich Ansatz / Ist (Spalte 5 / Spalte 6) | übertrage- ne Er- mächti- gungen |
|---------------------------|----|--|------------------------------|--|--|---|---|
| | | | 2020 | 2021 | 2021 | 2021 | 2022 |
| | | | in EUR | in EUR | in EUR | in EUR | in EUR |
| 1 | 2 | 3 | 4 | 5 | 6 | 7 | 8 |
| 782 | 28 | - Auszahlungen für den Erwerb von Grundstücken und Gebäud | 0,00 | 0,00 | 0,00 | 0,00 | 0,00 |
| 783 | 29 | - Auszahlungen für den Erwerb von beweglichem Anlagevermögen | 0,00 | 0,00 | 0,00 | 0,00 | 0,00 |
| 784 | 30 | - Auszahlungen für den Erwerb von Finanzanlagen | 0,00 | 0,00 | 0,00 | 0,00 | 0,00 |
| 785 | 31 | - Auszahlungen für Baumaßnahmen | 0,00 | 0,00 | 0,00 | 0,00 | 0,00 |
| 786 | 32 | - Auszahlungen für die Gewährung von Ausleihungen (für Investitionen und Investitionsförderungsmaßnahmen Dritter) | 0,00 | 0,00 | 0,00 | 0,00 | 0,00 |
| 787 | 33 | - Sonstige Investitionsauszahlungen | 0,00 | 0,00 | 0,00 | 0,00 | 0,00 |
| | 34 | = Summe der investiven Auszahlungen (Zeilen 27 bis 33) | 0,00 | 0,00 | 0,00 | 0,00 | 0,00 |
| | 35 | = Saldo aus Investitionstätigkeit (Zeilen 26/34) | 0,00 | 0,00 | 0,00 | 0,00 | 0,00 |

Teilfinanzrechnung 2021

Gemeinde: 01 Gemeinde Flintbek

Hauptproduktbereich 2 Schule und Kultur
 Produktbereich 21 Allgemeine Schulen
 Produktgruppe 211 Grundschulen
 Produkt 21101 Schulkostenbeiträge
 Ohne Projektzuordnung

| Ein- und Auszahlungsarten | | | Ergebnis des Vorjahres | Fortge- schriebener Ansatz des Haushalts- jahres | Ist- Ergebnis des Haus- haltsjahres | Vergleich Ansatz / Ist (Spalte 5 / Spalte 6) | übertrage- ne Er- mächti- gungen |
|---------------------------|----|---|------------------------------|--|--|---|---|
| | | | 2020 | 2021 | 2021 | 2021 | 2022 |
| | | | in EUR | in EUR | in EUR | in EUR | in EUR |
| 1 | 2 | 3 | 4 | 5 | 6 | 7 | 8 |
| | | laufende Verwaltungstätigkeit | | | | | |
| 60 | 1 | + Steuern und ähnliche Abgaben | 0,00 | 0,00 | 0,00 | 0,00 | ---- |
| 61 | 2 | + Zuweisungen und allgemeine Umlagen | 0,00 | 0,00 | 0,00 | 0,00 | ---- |
| 62 | 3 | + Sonstige Transfereinzahlungen | 0,00 | 0,00 | 0,00 | 0,00 | ---- |
| 63 | 4 | + öffentlich-rechtliche Leistungsentgelte | 0,00 | 0,00 | 0,00 | 0,00 | ---- |
| 641 | 5 | + privatrechtliche Leistungsentgelte | 0,00 | 0,00 | 0,00 | 0,00 | ---- |
| 642 | | | | | | | |
| 646 | | | | | | | |
| 648 | 6 | + Kostenerstattungen und Kostenumlagen | 0,00 | 0,00 | 0,00 | 0,00 | ---- |
| 65 | 7 | + sonstige Einzahlungen | 0,00 | 0,00 | 0,00 | 0,00 | ---- |
| 66 | 8 | + Zinsen und sonstige Finanzeinzahlungen | 0,00 | 0,00 | 0,00 | 0,00 | ---- |
| | 9 | = Einzahlungen aus laufender Verwaltungstätigkeit | 0,00 | 0,00 | 0,00 | 0,00 | ---- |
| 70 | 10 | - Personalauszahlungen | 0,00 | 0,00 | 0,00 | 0,00 | 0,00 |
| 71 | 11 | - Versorgungsauszahlungen | 0,00 | 0,00 | 0,00 | 0,00 | 0,00 |
| 72 | 12 | - Auszahlungen für Sach- und Dienstleistungen | 0,00 | 0,00 | 0,00 | 0,00 | 0,00 |
| 75 | 13 | - Zinsen und sonstige Finanzauszahlungen | 0,00 | 0,00 | 0,00 | 0,00 | 0,00 |
| 73 | 14 | - Transferauszahlungen | 0,00 | 0,00 | 0,00 | 0,00 | 0,00 |
| 74 | 15 | - sonstige Auszahlungen | 77.899,96 | 58.000,00 | 46.121,83 | -11.878,17 | 0,00 |
| | | 7451000 Erstattung für Auszahlungen von Dritten aus laufender Verwaltungstätigkeit, Land | 29.562,00 | 18.000,00 | 14.126,00 | -3.874,00 | 0,00 |
| | | 7452000 Erstattung für Auszahlungen von Dritten aus laufender Verwaltungstätigkeit, Gemeinden (GV) | 48.337,96 | 40.000,00 | 31.995,83 | -8.004,17 | 0,00 |
| | 16 | = Auszahlungen aus laufender Verwaltungstätigkeit (Zeilen 10 bis 15) | 77.899,96 | 58.000,00 | 46.121,83 | -11.878,17 | 0,00 |
| | 17 | = Saldo aus laufender Verwaltungstätigkeit (Zeilen 9/16) | -77.899,96 | -58.000,00 | -46.121,83 | 11.878,17 | 0,00 |
| | | Investitionstätigkeit | | | | | |
| 681 | 18 | + Einzahlungen aus Zuweisungen und Zuschüssen für Investitionen und Investitionsförderungsmaßnahmen | 0,00 | 0,00 | 0,00 | 0,00 | ---- |
| 682 | 19 | + Einzahlungen aus der Veräußerung von Grundstücken und Gebäude | 0,00 | 0,00 | 0,00 | 0,00 | ---- |
| 683 | 20 | + Einzahlungen aus der Veräußerung von beweglichem Anlagevermögen | 0,00 | 0,00 | 0,00 | 0,00 | ---- |
| 684 | 21 | + Einzahlungen aus Veräußerung von Finanzanlagen | 0,00 | 0,00 | 0,00 | 0,00 | ---- |
| 685 | 22 | + Einzahlungen aus der Abwicklung von Baumaßnahmen | 0,00 | 0,00 | 0,00 | 0,00 | ---- |
| 686 | 23 | + Einzahlungen aus Rückflüssen (für Investitionen und Investitionsförderungsmaßnahmen Dritter) | 0,00 | 0,00 | 0,00 | 0,00 | ---- |
| 688 | 24 | + Einzahlungen aus Beiträgen u. ä. Entgelten | 0,00 | 0,00 | 0,00 | 0,00 | ---- |
| 689 | 25 | + sonstige Investitionseinzahlungen | 0,00 | 0,00 | 0,00 | 0,00 | ---- |
| | 26 | = Summe der investiven Einzahlungen | 0,00 | 0,00 | 0,00 | 0,00 | ---- |
| 781 | 27 | - Auszahlungen aus Zuweisungen und Zuschüssen für Investitionen und Investitionsförderungsmaßnahmen | 0,00 | 0,00 | 0,00 | 0,00 | 0,00 |

Teilfinanzrechnung 2021

Gemeinde: 01 Gemeinde Flintbek

Seite : 158

Hauptproduktbereich 2 Schule und Kultur
 Produktbereich 21 Allgemeine Schulen
 Produktgruppe 211 Grundschulen
 Produkt 21101 Schulkostenbeiträge
 Ohne Projektzuordnung

| Ein- und Auszahlungsarten | | | Ergebnis des Vorjahres | Fortge- schriebener Ansatz des Haushalts- jahres | Ist- Ergebnis des Haus- haltsjahres | Vergleich Ansatz / Ist (Spalte 5 / Spalte 6) | übertrage- ne Er- mächti- gungen |
|---------------------------|----|--|------------------------------|--|--|---|---|
| | | | 2020 | 2021 | 2021 | 2021 | 2022 |
| | | | in EUR | in EUR | in EUR | in EUR | in EUR |
| 1 | 2 | 3 | 4 | 5 | 6 | 7 | 8 |
| 782 | 28 | - Auszahlungen für den Erwerb von Grundstücken und Gebäud | 0,00 | 0,00 | 0,00 | 0,00 | 0,00 |
| 783 | 29 | - Auszahlungen für den Erwerb von beweglichem Anlagevermögen | 0,00 | 0,00 | 0,00 | 0,00 | 0,00 |
| 784 | 30 | - Auszahlungen für den Erwerb von Finanzanlagen | 0,00 | 0,00 | 0,00 | 0,00 | 0,00 |
| 785 | 31 | - Auszahlungen für Baumaßnahmen | 0,00 | 0,00 | 0,00 | 0,00 | 0,00 |
| 786 | 32 | - Auszahlungen für die Gewährung von Ausleihungen (für Investitionen und Investitionsförderungsmaßnahmen Dritter) | 0,00 | 0,00 | 0,00 | 0,00 | 0,00 |
| 787 | 33 | - Sonstige Investitionsauszahlungen | 0,00 | 0,00 | 0,00 | 0,00 | 0,00 |
| | 34 | = Summe der investiven Auszahlungen (Zeilen 27 bis 33) | 0,00 | 0,00 | 0,00 | 0,00 | 0,00 |
| | 35 | = Saldo aus Investitionstätigkeit (Zeilen 26/34) | 0,00 | 0,00 | 0,00 | 0,00 | 0,00 |

Teilfinanzrechnung 2021

Gemeinde: 01 Gemeinde Flintbek

Hauptproduktbereich 2 Schule und Kultur
 Produktbereich 21 Allgemeine Schulen
 Produktgruppe 211 Grundschulen
 Produkt 21102 Betreute Grundschule
 Ohne Projektzuordnung

| Ein- und Auszahlungsarten | | | Ergebnis des Vorjahres | Fortge- schriebener Ansatz des Haushalts- jahres | Ist- Ergebnis des Haus- haltsjahres | Vergleich Ansatz / Ist (Spalte 5 / Spalte 6) | übertrage- ne Er- mächti- gungen |
|---------------------------|----|---|------------------------------|--|--|---|---|
| | | | 2020 | 2021 | 2021 | 2021 | 2022 |
| | | | in EUR | in EUR | in EUR | in EUR | in EUR |
| 1 | 2 | 3 | 4 | 5 | 6 | 7 | 8 |
| | | laufende Verwaltungstätigkeit | | | | | |
| 60 | 1 | + Steuern und ähnliche Abgaben | 0,00 | 0,00 | 0,00 | 0,00 | ----- |
| 61 | 2 | + Zuweisungen und allgemeine Umlagen | 0,00 | 0,00 | 0,00 | 0,00 | ----- |
| 62 | 3 | + Sonstige Transfereinzahlungen | 0,00 | 0,00 | 0,00 | 0,00 | ----- |
| 63 | 4 | + öffentlich-rechtliche Leistungsentgelte | 28.885,97 | 0,00 | 0,00 | 0,00 | ----- |
| | | 6321000 Benutzungsgebühren und ähnliche Entgelte | 28.885,97 | 0,00 | 0,00 | 0,00 | ----- |
| 641 642 646 | 5 | + privatrechtliche Leistungsentgelte | 0,00 | 0,00 | 0,00 | 0,00 | ----- |
| 648 | 6 | + Kostenerstattungen und Kostenumlagen | 0,00 | 0,00 | 0,00 | 0,00 | ----- |
| 65 | 7 | + sonstige Einzahlungen | 0,00 | 0,00 | 0,00 | 0,00 | ----- |
| 66 | 8 | + Zinsen und sonstige Finanzeinzahlungen | 0,00 | 0,00 | 0,00 | 0,00 | ----- |
| | 9 | = Einzahlungen aus laufender Verwaltungstätigkeit | 28.885,97 | 0,00 | 0,00 | 0,00 | ----- |
| 70 | 10 | - Personalauszahlungen | 101.698,09 | 0,00 | 0,10 | 0,10 | 0,00 |
| | | 7012000 Dienstbezüge Arbeitnehmer/-innen | 82.744,55 | 0,00 | 0,08 | 0,08 | 0,00 |
| | | 7022000 Beiträge zu Versorgungskassen Arbeitnehmer/-innen | 4.292,33 | 0,00 | 0,00 | 0,00 | 0,00 |
| | | 7032000 Beiträge zur gesetzlichen Sozialversicherung Arbeitnehmer/-innen | 14.376,58 | 0,00 | 0,02 | 0,02 | 0,00 |
| | | 7041000 Beihilfen, Unterstützungsleistungen und dgl. für Beschäftigte | 284,63 | 0,00 | 0,00 | 0,00 | 0,00 |
| 71 | 11 | - Versorgungsauszahlungen | 0,00 | 0,00 | 0,00 | 0,00 | 0,00 |
| 72 | 12 | - Auszahlungen für Sach- und Dienstleistungen | 0,00 | 0,00 | 0,00 | 0,00 | 0,00 |
| 75 | 13 | - Zinsen und sonstige Finanzauszahlungen | 0,00 | 0,00 | 0,00 | 0,00 | 0,00 |
| 73 | 14 | - Transferauszahlungen | 0,00 | 0,00 | 0,00 | 0,00 | 0,00 |
| 74 | 15 | - sonstige Auszahlungen | 345,35 | 0,00 | 329,02 | 329,02 | 0,00 |
| | | 7431000 Geschäftsauszahlungen | 345,35 | 0,00 | 329,02 | 329,02 | 0,00 |
| | 16 | = Auszahlungen aus laufender Verwaltungstätigkeit (Zeilen 10 bis 15) | 102.043,44 | 0,00 | 329,12 | 329,12 | 0,00 |
| | 17 | = Saldo aus laufender Verwaltungstätigkeit (Zeilen 9/16) | -73.157,47 | 0,00 | -329,12 | -329,12 | 0,00 |
| | | Investitionstätigkeit | | | | | |
| 681 | 18 | + Einzahlungen aus Zuweisungen und Zuschüssen für Investitionen und Investitionsförderungsmaßnahmen | 0,00 | 0,00 | 0,00 | 0,00 | ----- |
| 682 | 19 | + Einzahlungen aus der Veräußerung von Grundstücken und Gebäude | 0,00 | 0,00 | 0,00 | 0,00 | ----- |
| 683 | 20 | + Einzahlungen aus der Veräußerung von beweglichem Anlagevermögen | 0,00 | 0,00 | 0,00 | 0,00 | ----- |
| 684 | 21 | + Einzahlungen aus Veräußerung von Finanzanlagen | 0,00 | 0,00 | 0,00 | 0,00 | ----- |
| 685 | 22 | + Einzahlungen aus der Abwicklung von Baumaßnahmen | 0,00 | 0,00 | 0,00 | 0,00 | ----- |
| 686 | 23 | + Einzahlungen aus Rückflüssen (für Investitionen und Investitionsförderungsmaßnahmen Dritter) | 0,00 | 0,00 | 0,00 | 0,00 | ----- |

Teilfinanzrechnung 2021

Gemeinde: 01 Gemeinde Flintbek

Seite : 160

Hauptproduktbereich 2 Schule und Kultur
 Produktbereich 21 Allgemeine Schulen
 Produktgruppe 211 Grundschulen
 Produkt 21102 Betreute Grundschule
 Ohne Projektzuordnung

| Ein- und Auszahlungsarten | | | Ergebnis des Vorjahres | Fortge- schriebener Ansatz des Haushalts- jahres | Ist- Ergebnis des Haus- haltsjahres | Vergleich Ansatz / Ist (Spalte 5 / Spalte 6) | übertrage- ne Er- mächti- gungen |
|---------------------------|----|--|------------------------------|--|--|---|---|
| | | | 2020 | 2021 | 2021 | 2021 | 2022 |
| | | | in EUR | in EUR | in EUR | in EUR | in EUR |
| 1 | 2 | 3 | 4 | 5 | 6 | 7 | 8 |
| 688 | 24 | + Einzahlungen aus Beiträgen u. ä. Entgelten | 0,00 | 0,00 | 0,00 | 0,00 | ---- |
| 689 | 25 | + sonstige Investitionseinzahlungen | 0,00 | 0,00 | 0,00 | 0,00 | ---- |
| | 26 | = Summe der investiven Einzahlungen | 0,00 | 0,00 | 0,00 | 0,00 | ---- |
| 781 | 27 | - Auszahlungen aus Zuweisungen und Zuschüssen für Investitionen und Investitionsförderungsmaßnahmen | 0,00 | 0,00 | 0,00 | 0,00 | 0,00 |
| 782 | 28 | - Auszahlungen für den Erwerb von Grundstücken und Gebäud | 0,00 | 0,00 | 0,00 | 0,00 | 0,00 |
| 783 | 29 | - Auszahlungen für den Erwerb von beweglichem Anlagevermögen | 0,00 | 0,00 | 0,00 | 0,00 | 0,00 |
| 784 | 30 | - Auszahlungen für den Erwerb von Finanzanlagen | 0,00 | 0,00 | 0,00 | 0,00 | 0,00 |
| 785 | 31 | - Auszahlungen für Baumaßnahmen | 0,00 | 0,00 | 0,00 | 0,00 | 0,00 |
| 786 | 32 | - Auszahlungen für die Gewährung von Ausleihungen (für Investitionen und Investitionsförderungsmaßnahmen Dritter) | 0,00 | 0,00 | 0,00 | 0,00 | 0,00 |
| 787 | 33 | - Sonstige Investitionsauszahlungen | 0,00 | 0,00 | 0,00 | 0,00 | 0,00 |
| | 34 | = Summe der investiven Auszahlungen (Zeilen 27 bis 33) | 0,00 | 0,00 | 0,00 | 0,00 | 0,00 |
| | 35 | = Saldo aus Investitionstätigkeit (Zeilen 26/34) | 0,00 | 0,00 | 0,00 | 0,00 | 0,00 |

Teilfinanzrechnung 2021

Gemeinde: 01 Gemeinde Flintbek

Hauptproduktbereich 2 Schule und Kultur
 Produktbereich 21 Allgemeine Schulen
 Produktgruppe 212 Hauptschulen
 Produkt 21201 Schulkostenbeiträge
 Ohne Projektzuordnung

| Ein- und Auszahlungsarten | | | Ergebnis des Vorjahres | Fortge- schriebener Ansatz des Haushalts- jahres | Ist- Ergebnis des Haus- haltsjahres | Vergleich Ansatz / Ist (Spalte 5 / Spalte 6) | übertrage- ne Er- mächti- gungen |
|---------------------------|----|---|------------------------------|--|--|---|---|
| | | | 2020 | 2021 | 2021 | 2021 | 2022 |
| | | | in EUR | in EUR | in EUR | in EUR | in EUR |
| 1 | 2 | 3 | 4 | 5 | 6 | 7 | 8 |
| | | laufende Verwaltungstätigkeit | | | | | |
| 60 | 1 | + Steuern und ähnliche Abgaben | 0,00 | 0,00 | 0,00 | 0,00 | ---- |
| 61 | 2 | + Zuweisungen und allgemeine Umlagen | 0,00 | 0,00 | 0,00 | 0,00 | ---- |
| 62 | 3 | + Sonstige Transfereinzahlungen | 0,00 | 0,00 | 0,00 | 0,00 | ---- |
| 63 | 4 | + öffentlich-rechtliche Leistungsentgelte | 0,00 | 0,00 | 0,00 | 0,00 | ---- |
| 641 | 5 | + privatrechtliche Leistungsentgelte | 0,00 | 0,00 | 0,00 | 0,00 | ---- |
| 642 | | | | | | | |
| 646 | | | | | | | |
| 648 | 6 | + Kostenerstattungen und Kostenumlagen | 0,00 | 0,00 | 0,00 | 0,00 | ---- |
| 65 | 7 | + sonstige Einzahlungen | 0,00 | 0,00 | 0,00 | 0,00 | ---- |
| 66 | 8 | + Zinsen und sonstige Finanzeinzahlungen | 0,00 | 0,00 | 0,00 | 0,00 | ---- |
| | 9 | = Einzahlungen aus laufender Verwaltungstätigkeit | 0,00 | 0,00 | 0,00 | 0,00 | ---- |
| 70 | 10 | - Personalauszahlungen | 16.807,81 | 10.600,00 | 7.490,30 | -3.109,70 | 0,00 |
| | | 7012000 Dienstbezüge Arbeitnehmer/-innen | 13.179,67 | 8.100,00 | 5.738,29 | -2.361,71 | 0,00 |
| | | 7022000 Beiträge zu Versorgungskassen Arbeitnehmer/-innen | 884,59 | 500,00 | 535,03 | 35,03 | 0,00 |
| | | 7032000 Beiträge zur gesetzlichen Sozialversicherung Arbeitnehmer/-innen | 2.687,93 | 1.800,00 | 1.188,38 | -611,62 | 0,00 |
| | | 7041000 Beihilfen, Unterstützungsleistungen und dgl. für Beschäftigte | 55,62 | 200,00 | 28,60 | -171,40 | 0,00 |
| 71 | 11 | - Versorgungsauszahlungen | 0,00 | 0,00 | 0,00 | 0,00 | 0,00 |
| 72 | 12 | - Auszahlungen für Sach- und Dienstleistungen | 0,00 | 0,00 | 0,00 | 0,00 | 0,00 |
| 75 | 13 | - Zinsen und sonstige Finanzauszahlungen | 0,00 | 0,00 | 0,00 | 0,00 | 0,00 |
| 73 | 14 | - Transferauszahlungen | 0,00 | 0,00 | 0,00 | 0,00 | 0,00 |
| 74 | 15 | - sonstige Auszahlungen | 0,00 | 0,00 | 0,00 | 0,00 | 0,00 |
| | 16 | = Auszahlungen aus laufender Verwaltungstätigkeit (Zeilen 10 bis 15) | 16.807,81 | 10.600,00 | 7.490,30 | -3.109,70 | 0,00 |
| | 17 | = Saldo aus laufender Verwaltungstätigkeit (Zeilen 9/16) | -16.807,81 | -10.600,00 | -7.490,30 | 3.109,70 | 0,00 |
| | | | | | | | |
| | | Investitionstätigkeit | | | | | |
| 681 | 18 | + Einzahlungen aus Zuweisungen und Zuschüssen für Investitionen und Investitionsförderungsmaßnahmen | 0,00 | 0,00 | 0,00 | 0,00 | ---- |
| 682 | 19 | + Einzahlungen aus der Veräußerung von Grundstücken und Gebäude | 0,00 | 0,00 | 0,00 | 0,00 | ---- |
| 683 | 20 | + Einzahlungen aus der Veräußerung von beweglichem Anlagevermögen | 0,00 | 0,00 | 0,00 | 0,00 | ---- |
| 684 | 21 | + Einzahlungen aus Veräußerung von Finanzanlagen | 0,00 | 0,00 | 0,00 | 0,00 | ---- |
| 685 | 22 | + Einzahlungen aus der Abwicklung von Baumaßnahmen | 0,00 | 0,00 | 0,00 | 0,00 | ---- |
| 686 | 23 | + Einzahlungen aus Rückflüssen (für Investitionen und Investitionsförderungsmaßnahmen Dritter) | 0,00 | 0,00 | 0,00 | 0,00 | ---- |
| 688 | 24 | + Einzahlungen aus Beiträgen u. ä. Entgelten | 0,00 | 0,00 | 0,00 | 0,00 | ---- |
| 689 | 25 | + sonstige Investitionseinzahlungen | 0,00 | 0,00 | 0,00 | 0,00 | ---- |

Teilfinanzrechnung 2021

Gemeinde: 01 Gemeinde Flintbek

Seite : 162

Hauptproduktbereich 2 Schule und Kultur
 Produktbereich 21 Allgemeine Schulen
 Produktgruppe 212 Hauptschulen
 Produkt 21201 Schulkostenbeiträge
 Ohne Projektzuordnung

| Ein- und Auszahlungsarten | | | Ergebnis des Vorjahres | Fortge- schriebener Ansatz des Haushalts- jahres | Ist- Ergebnis des Haus- haltsjahres | Vergleich Ansatz / Ist (Spalte 5 / Spalte 6) | übertrage- ne Er- mächti- gungen |
|---------------------------|----|---|------------------------------|--|--|---|---|
| | | | 2020 | 2021 | 2021 | 2021 | 2022 |
| | | | in EUR | in EUR | in EUR | in EUR | in EUR |
| 1 | 2 | 3 | 4 | 5 | 6 | 7 | 8 |
| | 26 | = Summe der investiven Einzahlungen | 0,00 | 0,00 | 0,00 | 0,00 | ---- |
| 781 | 27 | - Auszahlungen aus Zuweisungen und Zuschüssen für Investitionen und Investitionsförderungsmaßnahmen | 0,00 | 0,00 | 0,00 | 0,00 | 0,00 |
| 782 | 28 | - Auszahlungen für den Erwerb von Grundstücken und Gebäud | 0,00 | 0,00 | 0,00 | 0,00 | 0,00 |
| 783 | 29 | - Auszahlungen für den Erwerb von beweglichem Anlagevermögen | 0,00 | 0,00 | 0,00 | 0,00 | 0,00 |
| 784 | 30 | - Auszahlungen für den Erwerb von Finanzanlagen | 0,00 | 0,00 | 0,00 | 0,00 | 0,00 |
| 785 | 31 | - Auszahlungen für Baumaßnahmen | 0,00 | 0,00 | 0,00 | 0,00 | 0,00 |
| 786 | 32 | - Auszahlungen für die Gewährung von Ausleihungen (für Investitionen und Investitionsförderungsmaßnahmen Dritter) | 0,00 | 0,00 | 0,00 | 0,00 | 0,00 |
| 787 | 33 | - Sonstige Investitionsauszahlungen | 0,00 | 0,00 | 0,00 | 0,00 | 0,00 |
| | 34 | = Summe der investiven Auszahlungen (Zeilen 27 bis 33) | 0,00 | 0,00 | 0,00 | 0,00 | 0,00 |
| | 35 | = Saldo aus Investitionstätigkeit (Zeilen 26/34) | 0,00 | 0,00 | 0,00 | 0,00 | 0,00 |

Teilfinanzrechnung 2021

Gemeinde: 01 Gemeinde Flintbek

Hauptproduktbereich 2 Schule und Kultur
 Produktbereich 21 Allgemeine Schulen
 Produktgruppe 217 Gymnasien, Kollegs
 Produkt 21701 Schulkostenbeiträge
 Ohne Projektzuordnung

| Ein- und Auszahlungsarten | | | Ergebnis des Vorjahres | Fortge- schriebener Ansatz des Haushalts- jahres | Ist- Ergebnis des Haus- haltsjahres | Vergleich Ansatz / Ist (Spalte 5 / Spalte 6) | übertrage- ne Er- mächti- gungen |
|---------------------------|----|---|------------------------------|--|--|---|---|
| | | | 2020 | 2021 | 2021 | 2021 | 2022 |
| | | | in EUR | in EUR | in EUR | in EUR | in EUR |
| 1 | 2 | 3 | 4 | 5 | 6 | 7 | 8 |
| | | laufende Verwaltungstätigkeit | | | | | |
| 60 | 1 | + Steuern und ähnliche Abgaben | 0,00 | 0,00 | 0,00 | 0,00 | ---- |
| 61 | 2 | + Zuweisungen und allgemeine Umlagen | 0,00 | 0,00 | 0,00 | 0,00 | ---- |
| 62 | 3 | + Sonstige Transfereinzahlungen | 0,00 | 0,00 | 0,00 | 0,00 | ---- |
| 63 | 4 | + öffentlich-rechtliche Leistungsentgelte | 0,00 | 0,00 | 0,00 | 0,00 | ---- |
| 641 | 5 | + privatrechtliche Leistungsentgelte | 0,00 | 0,00 | 0,00 | 0,00 | ---- |
| 642 | | | | | | | |
| 646 | | | | | | | |
| 648 | 6 | + Kostenerstattungen und Kostenumlagen | 0,00 | 0,00 | 0,00 | 0,00 | ---- |
| 65 | 7 | + sonstige Einzahlungen | 0,00 | 0,00 | 0,00 | 0,00 | ---- |
| 66 | 8 | + Zinsen und sonstige Finanzeinzahlungen | 0,00 | 0,00 | 0,00 | 0,00 | ---- |
| | 9 | = Einzahlungen aus laufender Verwaltungstätigkeit | 0,00 | 0,00 | 0,00 | 0,00 | ---- |
| 70 | 10 | - Personalauszahlungen | 0,00 | 0,00 | 0,00 | 0,00 | 0,00 |
| 71 | 11 | - Versorgungsauszahlungen | 0,00 | 0,00 | 0,00 | 0,00 | 0,00 |
| 72 | 12 | - Auszahlungen für Sach- und Dienstleistungen | 0,00 | 0,00 | 0,00 | 0,00 | 0,00 |
| 75 | 13 | - Zinsen und sonstige Finanzauszahlungen | 0,00 | 0,00 | 0,00 | 0,00 | 0,00 |
| 73 | 14 | - Transferauszahlungen | 0,00 | 0,00 | 0,00 | 0,00 | 0,00 |
| 74 | 15 | - sonstige Auszahlungen | 487.584,89 | 562.000,00 | 508.437,65 | -53.562,35 | 0,00 |
| | | 7451000 Erstattung für Auszahlungen von Dritten aus laufender Verwaltungstätigkeit, Land | 0,00 | 2.000,00 | 0,00 | -2.000,00 | 0,00 |
| | | 7452000 Erstattung für Auszahlungen von Dritten aus laufender Verwaltungstätigkeit, Gemeinden (GV) | 487.584,89 | 560.000,00 | 508.437,65 | -51.562,35 | 0,00 |
| | 16 | = Auszahlungen aus laufender Verwaltungstätigkeit (Zeilen 10 bis 15) | 487.584,89 | 562.000,00 | 508.437,65 | -53.562,35 | 0,00 |
| | 17 | = Saldo aus laufender Verwaltungstätigkeit (Zeilen 9/16) | -487.584,89 | -562.000,00 | -508.437,65 | 53.562,35 | 0,00 |
| | | Investitionstätigkeit | | | | | |
| 681 | 18 | + Einzahlungen aus Zuweisungen und Zuschüssen für Investitionen und Investitionsförderungsmaßnahmen | 0,00 | 0,00 | 0,00 | 0,00 | ---- |
| 682 | 19 | + Einzahlungen aus der Veräußerung von Grundstücken und Gebäude | 0,00 | 0,00 | 0,00 | 0,00 | ---- |
| 683 | 20 | + Einzahlungen aus der Veräußerung von beweglichem Anlagevermögen | 0,00 | 0,00 | 0,00 | 0,00 | ---- |
| 684 | 21 | + Einzahlungen aus Veräußerung von Finanzanlagen | 0,00 | 0,00 | 0,00 | 0,00 | ---- |
| 685 | 22 | + Einzahlungen aus der Abwicklung von Baumaßnahmen | 0,00 | 0,00 | 0,00 | 0,00 | ---- |
| 686 | 23 | + Einzahlungen aus Rückflüssen (für Investitionen und Investitionsförderungsmaßnahmen Dritter) | 0,00 | 0,00 | 0,00 | 0,00 | ---- |
| 688 | 24 | + Einzahlungen aus Beiträgen u. ä. Entgelten | 0,00 | 0,00 | 0,00 | 0,00 | ---- |
| 689 | 25 | + sonstige Investitionseinzahlungen | 0,00 | 0,00 | 0,00 | 0,00 | ---- |
| | 26 | = Summe der investiven Einzahlungen | 0,00 | 0,00 | 0,00 | 0,00 | ---- |
| 781 | 27 | - Auszahlungen aus Zuweisungen und Zuschüssen für Investitionen und Investitionsförderungsmaßnahmen | 0,00 | 0,00 | 0,00 | 0,00 | 0,00 |

Teilfinanzrechnung 2021

Gemeinde: 01 Gemeinde Flintbek

Seite : 164

Hauptproduktbereich 2 Schule und Kultur
 Produktbereich 21 Allgemeine Schulen
 Produktgruppe 217 Gymnasien, Kollegs
 Produkt 21701 Schulkostenbeiträge
 Ohne Projektzuordnung

| Ein- und Auszahlungsarten | | | Ergebnis des Vorjahres | Fortge- schriebener Ansatz des Haushalts- jahres | Ist- Ergebnis des Haus- haltsjahres | Vergleich Ansatz / Ist (Spalte 5 / Spalte 6) | übertrage- ne Er- mächti- gungen |
|---------------------------|----|--|------------------------------|--|--|---|---|
| | | | 2020 | 2021 | 2021 | 2021 | 2022 |
| | | | in EUR | in EUR | in EUR | in EUR | in EUR |
| 1 | 2 | 3 | 4 | 5 | 6 | 7 | 8 |
| 782 | 28 | - Auszahlungen für den Erwerb von Grundstücken und Gebäud | 0,00 | 0,00 | 0,00 | 0,00 | 0,00 |
| 783 | 29 | - Auszahlungen für den Erwerb von beweglichem Anlagevermögen | 0,00 | 0,00 | 0,00 | 0,00 | 0,00 |
| 784 | 30 | - Auszahlungen für den Erwerb von Finanzanlagen | 0,00 | 0,00 | 0,00 | 0,00 | 0,00 |
| 785 | 31 | - Auszahlungen für Baumaßnahmen | 0,00 | 0,00 | 0,00 | 0,00 | 0,00 |
| 786 | 32 | - Auszahlungen für die Gewährung von Ausleihungen (für Investitionen und Investitionsförderungsmaßnahmen Dritter) | 0,00 | 0,00 | 0,00 | 0,00 | 0,00 |
| 787 | 33 | - Sonstige Investitionsauszahlungen | 0,00 | 0,00 | 0,00 | 0,00 | 0,00 |
| | 34 | = Summe der investiven Auszahlungen (Zeilen 27 bis 33) | 0,00 | 0,00 | 0,00 | 0,00 | 0,00 |
| | 35 | = Saldo aus Investitionstätigkeit (Zeilen 26/34) | 0,00 | 0,00 | 0,00 | 0,00 | 0,00 |

Teilfinanzrechnung 2021

Gemeinde: 01 Gemeinde Flintbek

Hauptproduktbereich 2 Schule und Kultur
 Produktbereich 21 Allgemeine Schulen
 Produktgruppe 218 Gesamtschulen / Gemeinschaftsschulen
 Produkt 21801 Schulkostenbeiträge
 Ohne Projektzuordnung

| Ein- und Auszahlungsarten | | | Ergebnis des Vorjahres | Fortge- schriebener Ansatz des Haushalts- jahres | Ist- Ergebnis des Haus- haltsjahres | Vergleich Ansatz / Ist (Spalte 5 / Spalte 6) | übertrage- ne Er- mächti- gungen |
|---------------------------|----|---|------------------------------|--|--|---|---|
| | | | 2020 | 2021 | 2021 | 2021 | 2022 |
| | | | in EUR | in EUR | in EUR | in EUR | in EUR |
| 1 | 2 | 3 | 4 | 5 | 6 | 7 | 8 |
| | | laufende Verwaltungstätigkeit | | | | | |
| 60 | 1 | + Steuern und ähnliche Abgaben | 0,00 | 0,00 | 0,00 | 0,00 | ---- |
| 61 | 2 | + Zuweisungen und allgemeine Umlagen | 0,00 | 0,00 | 0,00 | 0,00 | ---- |
| 62 | 3 | + Sonstige Transfereinzahlungen | 0,00 | 0,00 | 0,00 | 0,00 | ---- |
| 63 | 4 | + öffentlich-rechtliche Leistungsentgelte | 0,00 | 0,00 | 0,00 | 0,00 | ---- |
| 641 | 5 | + privatrechtliche Leistungsentgelte | 0,00 | 0,00 | 0,00 | 0,00 | ---- |
| 642 | | | | | | | |
| 646 | | | | | | | |
| 648 | 6 | + Kostenerstattungen und Kostenumlagen | 0,00 | 0,00 | 0,00 | 0,00 | ---- |
| 65 | 7 | + sonstige Einzahlungen | 0,00 | 0,00 | 0,00 | 0,00 | ---- |
| 66 | 8 | + Zinsen und sonstige Finanzeinzahlungen | 0,00 | 0,00 | 0,00 | 0,00 | ---- |
| | 9 | = Einzahlungen aus laufender Verwaltungstätigkeit | 0,00 | 0,00 | 0,00 | 0,00 | ---- |
| 70 | 10 | - Personalauszahlungen | 0,00 | 0,00 | 0,00 | 0,00 | 0,00 |
| 71 | 11 | - Versorgungsauszahlungen | 0,00 | 0,00 | 0,00 | 0,00 | 0,00 |
| 72 | 12 | - Auszahlungen für Sach- und Dienstleistungen | 0,00 | 0,00 | 0,00 | 0,00 | 0,00 |
| 75 | 13 | - Zinsen und sonstige Finanzauszahlungen | 0,00 | 0,00 | 0,00 | 0,00 | 0,00 |
| 73 | 14 | - Transferauszahlungen | 0,00 | 0,00 | 0,00 | 0,00 | 0,00 |
| 74 | 15 | - sonstige Auszahlungen | 203.155,78 | 199.000,00 | 198.712,90 | -287,10 | 0,00 |
| | | 7451000 Erstattung für Auszahlungen von Dritten aus laufender Verwaltungstätigkeit, Land | 47.800,00 | 27.000,00 | 24.030,00 | -2.970,00 | 0,00 |
| | | 7452000 Erstattung für Auszahlungen von Dritten aus laufender Verwaltungstätigkeit, Gemeinden (GV) | 155.355,78 | 172.000,00 | 174.682,90 | 2.682,90 | 0,00 |
| | 16 | = Auszahlungen aus laufender Verwaltungstätigkeit (Zeilen 10 bis 15) | 203.155,78 | 199.000,00 | 198.712,90 | -287,10 | 0,00 |
| | 17 | = Saldo aus laufender Verwaltungstätigkeit (Zeilen 9/16) | -203.155,78 | -199.000,00 | -198.712,90 | 287,10 | 0,00 |
| | | | | | | | |
| | | Investitionstätigkeit | | | | | |
| 681 | 18 | + Einzahlungen aus Zuweisungen und Zuschüssen für Investitionen und Investitionsförderungsmaßnahmen | 0,00 | 0,00 | 0,00 | 0,00 | ---- |
| 682 | 19 | + Einzahlungen aus der Veräußerung von Grundstücken und Gebäude | 0,00 | 0,00 | 0,00 | 0,00 | ---- |
| 683 | 20 | + Einzahlungen aus der Veräußerung von beweglichem Anlagevermögen | 0,00 | 0,00 | 0,00 | 0,00 | ---- |
| 684 | 21 | + Einzahlungen aus Veräußerung von Finanzanlagen | 0,00 | 0,00 | 0,00 | 0,00 | ---- |
| 685 | 22 | + Einzahlungen aus der Abwicklung von Baumaßnahmen | 0,00 | 0,00 | 0,00 | 0,00 | ---- |
| 686 | 23 | + Einzahlungen aus Rückflüssen (für Investitionen und Investitionsförderungsmaßnahmen Dritter) | 0,00 | 0,00 | 0,00 | 0,00 | ---- |
| 688 | 24 | + Einzahlungen aus Beiträgen u. ä. Entgelten | 0,00 | 0,00 | 0,00 | 0,00 | ---- |
| 689 | 25 | + sonstige Investitionseinzahlungen | 0,00 | 0,00 | 0,00 | 0,00 | ---- |
| | 26 | = Summe der investiven Einzahlungen | 0,00 | 0,00 | 0,00 | 0,00 | ---- |
| 781 | 27 | - Auszahlungen aus Zuweisungen und Zuschüssen für Investitionen und Investitionsförderungsmaßnahmen | 0,00 | 0,00 | 0,00 | 0,00 | 0,00 |

Teilfinanzrechnung 2021

Gemeinde: 01 Gemeinde Flintbek

Seite : 166

Hauptproduktbereich 2 Schule und Kultur
 Produktbereich 21 Allgemeine Schulen
 Produktgruppe 218 Gesamtschulen / Gemeinschaftsschulen
 Produkt 21801 Schulkostenbeiträge
 Ohne Projektzuordnung

| Ein- und Auszahlungsarten | | | Ergebnis des Vorjahres | Fortge- schriebener Ansatz des Haushalts- jahres | Ist- Ergebnis des Haus- haltsjahres | Vergleich Ansatz / Ist (Spalte 5 / Spalte 6) | übertrage- ne Er- mächti- gungen |
|---------------------------|----|--|------------------------------|--|--|---|---|
| | | | 2020 | 2021 | 2021 | 2021 | 2022 |
| | | | in EUR | in EUR | in EUR | in EUR | in EUR |
| 1 | 2 | 3 | 4 | 5 | 6 | 7 | 8 |
| 782 | 28 | - Auszahlungen für den Erwerb von Grundstücken und Gebäud | 0,00 | 0,00 | 0,00 | 0,00 | 0,00 |
| 783 | 29 | - Auszahlungen für den Erwerb von beweglichem Anlagevermögen | 0,00 | 0,00 | 0,00 | 0,00 | 0,00 |
| 784 | 30 | - Auszahlungen für den Erwerb von Finanzanlagen | 0,00 | 0,00 | 0,00 | 0,00 | 0,00 |
| 785 | 31 | - Auszahlungen für Baumaßnahmen | 0,00 | 0,00 | 0,00 | 0,00 | 0,00 |
| 786 | 32 | - Auszahlungen für die Gewährung von Ausleihungen (für Investitionen und Investitionsförderungsmaßnahmen Dritter) | 0,00 | 0,00 | 0,00 | 0,00 | 0,00 |
| 787 | 33 | - Sonstige Investitionsauszahlungen | 0,00 | 0,00 | 0,00 | 0,00 | 0,00 |
| | 34 | = Summe der investiven Auszahlungen (Zeilen 27 bis 33) | 0,00 | 0,00 | 0,00 | 0,00 | 0,00 |
| | 35 | = Saldo aus Investitionstätigkeit (Zeilen 26/34) | 0,00 | 0,00 | 0,00 | 0,00 | 0,00 |

Teilfinanzrechnung 2021

Gemeinde: 01 Gemeinde Flintbek

Hauptproduktbereich 2 Schule und Kultur
 Produktbereich 21 Allgemeine Schulen
 Produktgruppe 218 Gesamtschulen / Gemeinschaftsschulen
 Produkt 21820 Schule am Eiderwald
 Ohne Projektzuordnung

| Ein- und Auszahlungsarten | | | Ergebnis des Vorjahres | Fortge- schriebener Ansatz des Haushalts- jahres | Ist- Ergebnis des Haus- haltsjahres | Vergleich Ansatz / Ist (Spalte 5 / Spalte 6) | übertrage- ne Er- mächti- gungen |
|---------------------------|----|---|------------------------------|--|--|---|---|
| | | | 2020 | 2021 | 2021 | 2021 | 2022 |
| | | | in EUR | in EUR | in EUR | in EUR | in EUR |
| 1 | 2 | 3 | 4 | 5 | 6 | 7 | 8 |
| | | laufende Verwaltungstätigkeit | | | | | |
| 60 | 1 | + Steuern und ähnliche Abgaben | 0,00 | 0,00 | 0,00 | 0,00 | ----- |
| 61 | 2 | + Zuweisungen und allgemeine Umlagen | 0,00 | 0,00 | 0,00 | 0,00 | ----- |
| 62 | 3 | + Sonstige Transfereinzahlungen | 0,00 | 0,00 | 0,00 | 0,00 | ----- |
| 63 | 4 | + öffentlich-rechtliche Leistungsentgelte | 0,00 | 0,00 | 0,00 | 0,00 | ----- |
| 641 | 5 | + privatrechtliche Leistungsentgelte | 0,00 | 0,00 | 0,00 | 0,00 | ----- |
| 642 | | | | | | | |
| 646 | | | | | | | |
| 648 | 6 | + Kostenerstattungen und Kostenumlagen | 0,00 | 0,00 | 0,00 | 0,00 | ----- |
| 65 | 7 | + sonstige Einzahlungen | 0,00 | 0,00 | 0,00 | 0,00 | ----- |
| 66 | 8 | + Zinsen und sonstige Finanzeinzahlungen | 0,00 | 0,00 | 0,00 | 0,00 | ----- |
| | 9 | = Einzahlungen aus laufender Verwaltungstätigkeit | 0,00 | 0,00 | 0,00 | 0,00 | ----- |
| 70 | 10 | - Personalauszahlungen | 543.045,57 | 653.500,00 | 583.331,55 | -70.168,45 | 0,00 |
| | | 7011000 Dienstbezüge Beamte/-innen | 2.592,39 | 2.600,00 | 2.681,44 | 81,44 | 0,00 |
| | | 7012000 Dienstbezüge Arbeitnehmer/-innen | 415.943,50 | 511.200,00 | 444.728,61 | -66.471,39 | 0,00 |
| | | 7019000 Dienstbezüge Sonstige Beschäftigungsentgelte | 7.190,41 | 0,00 | 10.747,43 | 10.747,43 | 0,00 |
| | | 7021000 Beiträge zu Versorgungskassen für Beamte/-innen | 1.478,30 | 900,00 | 1.336,75 | 436,75 | 0,00 |
| | | 7022000 Beiträge zu Versorgungskassen Arbeitnehmer/-innen | 27.502,34 | 32.000,00 | 30.757,37 | -1.242,63 | 0,00 |
| | | 7032000 Beiträge zur gesetzlichen Sozialversicherung Arbeitnehmer/-innen | 86.566,89 | 103.800,00 | 90.456,65 | -13.343,35 | 0,00 |
| | | 7041000 Beihilfen, Unterstützungsleistungen und dgl. für Beschäftigte | 1.771,74 | 3.000,00 | 2.623,30 | -376,70 | 0,00 |
| 71 | 11 | - Versorgungsauszahlungen | 0,00 | 0,00 | 0,00 | 0,00 | 0,00 |
| 72 | 12 | - Auszahlungen für Sach- und Dienstleistungen | 0,00 | 0,00 | 0,00 | 0,00 | 0,00 |
| 75 | 13 | - Zinsen und sonstige Finanzauszahlungen | 0,00 | 0,00 | 0,00 | 0,00 | 0,00 |
| 73 | 14 | - Transferauszahlungen | 0,00 | 0,00 | 0,00 | 0,00 | 0,00 |
| 74 | 15 | - sonstige Auszahlungen | 0,00 | 0,00 | 0,00 | 0,00 | 0,00 |
| | 16 | = Auszahlungen aus laufender Verwaltungstätigkeit (Zeilen 10 bis 15) | 543.045,57 | 653.500,00 | 583.331,55 | -70.168,45 | 0,00 |
| | 17 | = Saldo aus laufender Verwaltungstätigkeit (Zeilen 9/16) | -543.045,57 | -653.500,00 | -583.331,55 | 70.168,45 | 0,00 |
| | | | | | | | |
| | | Investitionstätigkeit | | | | | |
| 681 | 18 | + Einzahlungen aus Zuweisungen und Zuschüssen für Investitionen und Investitionsförderungsmaßnahmen | 0,00 | 0,00 | 0,00 | 0,00 | ----- |
| 682 | 19 | + Einzahlungen aus der Veräußerung von Grundstücken und Gebäude | 0,00 | 0,00 | 0,00 | 0,00 | ----- |
| 683 | 20 | + Einzahlungen aus der Veräußerung von beweglichem Anlagevermögen | 0,00 | 0,00 | 0,00 | 0,00 | ----- |
| 684 | 21 | + Einzahlungen aus Veräußerung von Finanzanlagen | 0,00 | 0,00 | 0,00 | 0,00 | ----- |
| 685 | 22 | + Einzahlungen aus der Abwicklung von Baumaßnahmen | 0,00 | 0,00 | 0,00 | 0,00 | ----- |
| 686 | 23 | + Einzahlungen aus Rückflüssen (für Investitionen und Investitionsförderungsmaßnahmen Dritter) | 0,00 | 0,00 | 0,00 | 0,00 | ----- |

Teilfinanzrechnung 2021

Gemeinde: 01 Gemeinde Flintbek

Hauptproduktbereich 2 Schule und Kultur
 Produktbereich 21 Allgemeine Schulen
 Produktgruppe 218 Gesamtschulen / Gemeinschaftsschulen
 Produkt 21820 Schule am Eiderwald
 Ohne Projektzuordnung

| Ein- und Auszahlungsarten | | | Ergebnis des Vorjahres | Fortge- schriebener Ansatz des Haushalts- jahres | Ist- Ergebnis des Haus- haltsjahres | Vergleich Ansatz / Ist (Spalte 5 / Spalte 6) | übertrage- ne Er- mächti- gungen |
|---------------------------|----|--|------------------------------|--|--|---|---|
| | | | 2020 | 2021 | 2021 | 2021 | 2022 |
| | | | in EUR | in EUR | in EUR | in EUR | in EUR |
| 1 | 2 | 3 | 4 | 5 | 6 | 7 | 8 |
| 688 | 24 | + Einzahlungen aus Beiträgen u. ä. Entgelten | 0,00 | 0,00 | 0,00 | 0,00 | ---- |
| 689 | 25 | + sonstige Investitionseinzahlungen | 0,00 | 0,00 | 0,00 | 0,00 | ---- |
| | 26 | = Summe der investiven Einzahlungen | 0,00 | 0,00 | 0,00 | 0,00 | ---- |
| 781 | 27 | - Auszahlungen aus Zuweisungen und Zuschüssen für Investitionen und Investitionsförderungsmaßnahmen | 0,00 | 0,00 | 0,00 | 0,00 | 0,00 |
| 782 | 28 | - Auszahlungen für den Erwerb von Grundstücken und Gebäud | 0,00 | 0,00 | 0,00 | 0,00 | 0,00 |
| 783 | 29 | - Auszahlungen für den Erwerb von beweglichem Anlagevermögen | 0,00 | 0,00 | 0,00 | 0,00 | 0,00 |
| 784 | 30 | - Auszahlungen für den Erwerb von Finanzanlagen | 0,00 | 0,00 | 0,00 | 0,00 | 0,00 |
| 785 | 31 | - Auszahlungen für Baumaßnahmen | 0,00 | 0,00 | 2.766,42 | 2.766,42 | 0,00 |
| | | 7851031 Auszahlungen für den Erwerb von Gebäude, Aufbauten und Betriebsvorrichtungen bei Wohnbauten | 0,00 | 0,00 | 2.766,42 | 2.766,42 | 0,00 |
| 786 | 32 | - Auszahlungen für die Gewährung von Ausleihungen (für Investitionen und Investitionsförderungsmaßnahmen Dritter) | 0,00 | 0,00 | 0,00 | 0,00 | 0,00 |
| 787 | 33 | - Sonstige Investitionsauszahlungen | 0,00 | 0,00 | 0,00 | 0,00 | 0,00 |
| | 34 | = Summe der investiven Auszahlungen (Zeilen 27 bis 33) | 0,00 | 0,00 | 2.766,42 | 2.766,42 | 0,00 |
| | 35 | = Saldo aus Investitionstätigkeit (Zeilen 26/34) | 0,00 | 0,00 | -2.766,42 | -2.766,42 | 0,00 |

Teilfinanzrechnung 2021

Gemeinde: 01 Gemeinde Flintbek

| | | |
|---------------------|-------|--------------------------------------|
| Hauptproduktbereich | 2 | Schule und Kultur |
| Produktbereich | 21 | Allgemeine Schulen |
| Produktgruppe | 218 | Gesamtschulen / Gemeinschaftsschulen |
| Produkt | 21820 | Schule am Eiderwald |
| Projekt | 211 | Schule am Eiderwald - Trägeraufgaben |

| Ein- und Auszahlungsarten | | | Ergebnis des Vorjahres | Fortge- schriebener Ansatz des Haushalts- jahres | Ist- Ergebnis des Haus- haltsjahres | Vergleich Ansatz / Ist (Spalte 5 / Spalte 6) | übertrage- ne Er- mächti- gungen |
|---------------------------|----|--|------------------------------|--|--|---|---|
| | | | 2020 | 2021 | 2021 | 2021 | 2022 |
| | | | in EUR | in EUR | in EUR | in EUR | in EUR |
| 1 | 2 | 3 | 4 | 5 | 6 | 7 | 8 |
| | | laufende Verwaltungstätigkeit | | | | | |
| 60 | 1 | + Steuern und ähnliche Abgaben | 0,00 | 0,00 | 0,00 | 0,00 | ---- |
| 61 | 2 | + Zuweisungen und allgemeine Umlagen | 0,00 | 0,00 | 0,00 | 0,00 | ---- |
| 62 | 3 | + Sonstige Transfereinzahlungen | 0,00 | 0,00 | 0,00 | 0,00 | ---- |
| 63 | 4 | + öffentlich-rechtliche Leistungsentgelte | 30,00 | 0,00 | 115,00 | 115,00 | ---- |
| | | 6321001 Unterkunftsgebühren | 30,00 | 0,00 | 115,00 | 115,00 | ---- |
| 641 642 646 | 5 | + privatrechtliche Leistungsentgelte | 44.437,46 | 4.100,00 | 3.822,39 | -277,61 | ---- |
| | | 6411000 Mieten und Pachten | 3.974,88 | 3.900,00 | 3.974,88 | 74,88 | ---- |
| | | 6461000 Sonstige privatrechtliche Leistungsentgelte | 15.376,37 | 200,00 | 2.597,70 | 2.397,70 | ---- |
| | | 6461001 Sonstige privatrechtliche Leistungsentgelt 1 | 25.086,21 | 0,00 | -2.750,19 | -2.750,19 | ---- |
| 648 | 6 | + Kostenerstattungen und Kostenumlagen | 474.814,43 | 454.000,00 | 618.173,11 | 164.173,11 | ---- |
| | | 6481000 Einzahlungen aus Kostenerstattungen, Kostenumlagen Land | 23.114,67 | 0,00 | 0,00 | 0,00 | ---- |
| | | 6482000 Einzahlungen aus Kostenerstattungen, Kostenumlagen Gemeinden (GV) | 451.699,76 | 454.000,00 | 618.173,11 | 164.173,11 | ---- |
| 65 | 7 | + sonstige Einzahlungen | 0,00 | 0,00 | 0,00 | 0,00 | ---- |
| 66 | 8 | + Zinsen und sonstige Finanzeinzahlungen | 0,00 | 0,00 | 0,00 | 0,00 | ---- |
| | 9 | = Einzahlungen aus laufender Verwaltungstätigkeit | 519.281,89 | 458.100,00 | 622.110,50 | 164.010,50 | ---- |
| 70 | 10 | - Personalauszahlungen | 26,00 | 0,00 | 3.037,32 | 3.037,32 | 0,00 |
| | | 7012000 Dienstbezüge Arbeitnehmer/-innen | 26,00 | 0,00 | 0,00 | 0,00 | 0,00 |
| | | 7019000 Dienstbezüge Sonstige Beschäftigungsentgelte | 0,00 | 0,00 | 3.037,32 | 3.037,32 | 0,00 |
| 71 | 11 | - Versorgungsauszahlungen | 0,00 | 0,00 | 0,00 | 0,00 | 0,00 |
| 72 | 12 | - Auszahlungen für Sach- und Dienstleistungen | 392.420,46 | 393.100,00 | 533.537,72 | 140.437,72 | 0,00 |
| | | 7211000 Auszahlungen für Unterhaltung der Grundstücke und baulichen Anlagen | 71.688,79 | 73.600,00 | 104.909,31 | 31.309,31 | 0,00 |
| | | 7241000 Auszahlungen für Bewirtschaftung der Grundstücke, baulichen Anlagen usw.. | 172.945,01 | 175.600,00 | 289.216,15 | 113.616,15 | 0,00 |
| | | 7241100 Auszahlungen f. Bewirtschaftungen d. Grundst., Energiekosten | 97.160,39 | 100.000,00 | 89.522,87 | -10.477,13 | 0,00 |
| | | 7251000 Haltung von Fahrzeugen | 1.604,05 | 0,00 | 1.401,46 | 1.401,46 | 0,00 |
| | | 7261000 Dienst- und Schutzbekleidung, persönliche Ausrüstungsgegenstände | 2.539,93 | 0,00 | 2.937,00 | 2.937,00 | 0,00 |
| | | 7262000 Aus- und Fortbildung, Umschulung | 1.271,23 | 2.100,00 | 1.341,04 | -758,96 | 0,00 |
| | | 7271000 Besondere Verwaltungs- und Betriebsauszahlungen | 14.002,16 | 20.000,00 | 19.584,92 | -415,08 | 0,00 |
| | | 7271100 Besondere Verwaltungs- und Betriebsauszahlungen | 6.172,67 | 0,00 | 0,00 | 0,00 | 0,00 |
| | | 7291000 Auszahlungen für sonstige Dienstleistungen | 25.036,23 | 21.800,00 | 24.624,97 | 2.824,97 | 0,00 |
| 75 | 13 | - Zinsen und sonstige Finanzauszahlungen | 0,00 | 0,00 | 0,00 | 0,00 | 0,00 |
| 73 | 14 | - Transferauszahlungen | 0,00 | 0,00 | 4.389,74 | 4.389,74 | 0,00 |
| | | 7311000 Auszahlungen für Zuweisungen und Zuschüsse für laufende Zwecke an das Land | 0,00 | 0,00 | 4.389,74 | 4.389,74 | 0,00 |

Teilfinanzrechnung 2021

Gemeinde: 01 Gemeinde Flintbek

| | | |
|---------------------|-------|--------------------------------------|
| Hauptproduktbereich | 2 | Schule und Kultur |
| Produktbereich | 21 | Allgemeine Schulen |
| Produktgruppe | 218 | Gesamtschulen / Gemeinschaftsschulen |
| Produkt | 21820 | Schule am Eiderwald |
| Projekt | 211 | Schule am Eiderwald - Trägeraufgaben |

| Ein- und Auszahlungsarten | | | Ergebnis des Vorjahres | Fortgeschriebener Ansatz des Haushaltsjahres | Ist-Ergebnis des Haushaltsjahres | Vergleich Ansatz / Ist (Spalte 5 / Spalte 6) | übertragene Ermächtigungen |
|---------------------------|----|---|------------------------|--|----------------------------------|--|----------------------------|
| | | | 2020 | 2021 | 2021 | 2021 | 2022 |
| | | | in EUR | in EUR | in EUR | in EUR | in EUR |
| 1 | 2 | 3 | 4 | 5 | 6 | 7 | 8 |
| 74 | 15 | - sonstige Auszahlungen | 8.168,07 | 16.200,00 | 7.434,89 | -8.765,11 | 0,00 |
| | | 7431000 Geschäftsauszahlungen | 8.168,07 | 16.200,00 | 7.434,89 | -8.765,11 | 0,00 |
| | 16 | = Auszahlungen aus laufender Verwaltungstätigkeit (Zeilen 10 bis 15) | 400.614,53 | 409.300,00 | 548.399,67 | 139.099,67 | 0,00 |
| | 17 | = Saldo aus laufender Verwaltungstätigkeit (Zeilen 9/16) | 118.667,36 | 48.800,00 | 73.710,83 | 24.910,83 | 0,00 |
| | | Investitionstätigkeit | | | | | |
| 681 | 18 | + Einzahlungen aus Zuweisungen und Zuschüssen für Investitionen und Investitionsförderungsmaßnahmen | 30.760,42 | 0,00 | 0,00 | 0,00 | ---- |
| | | 6811000 Investitionszuwendungen vom Land | 30.760,42 | 0,00 | 0,00 | 0,00 | ---- |
| 682 | 19 | + Einzahlungen aus der Veräußerung von Grundstücken und Gebäude | 0,00 | 0,00 | 0,00 | 0,00 | ---- |
| 683 | 20 | + Einzahlungen aus der Veräußerung von beweglichem Anlagevermögen | 0,00 | 0,00 | 101,00 | 101,00 | ---- |
| | | 6832079 Einzahlungen aus der Veräußerung von Sammelposten für Vermögensgegenstände des Anlagevermögens deren Anschaffungs- oder Herstellungskosten 150 Euro ohne Umsatzsteuer überschreiten, aber 1.000 Euro ohne | 0,00 | 0,00 | 101,00 | 101,00 | ---- |
| 684 | 21 | + Einzahlungen aus Veräußerung von Finanzanlagen | 0,00 | 0,00 | 0,00 | 0,00 | ---- |
| 685 | 22 | + Einzahlungen aus der Abwicklung von Baumaßnahmen | 0,00 | 0,00 | 0,00 | 0,00 | ---- |
| 686 | 23 | + Einzahlungen aus Rückflüssen (für Investitionen und Investitionsförderungsmaßnahmen Dritter) | 0,00 | 0,00 | 0,00 | 0,00 | ---- |
| 688 | 24 | + Einzahlungen aus Beiträgen u. ä. Entgelten | 0,00 | 0,00 | 0,00 | 0,00 | ---- |
| 689 | 25 | + sonstige Investitionseinzahlungen | 0,00 | 0,00 | 0,00 | 0,00 | ---- |
| | 26 | = Summe der investiven Einzahlungen | 30.760,42 | 0,00 | 101,00 | 101,00 | ---- |
| 781 | 27 | - Auszahlungen aus Zuweisungen und Zuschüssen für Investitionen und Investitionsförderungsmaßnahmen | 0,00 | 0,00 | 0,00 | 0,00 | 0,00 |
| 782 | 28 | - Auszahlungen für den Erwerb von Grundstücken und Gebäud | 0,00 | 0,00 | 0,00 | 0,00 | 0,00 |
| 783 | 29 | - Auszahlungen für den Erwerb von beweglichem Anlagevermögen | 46.660,59 | 410.071,21 | 151.738,34 | -258.332,87 | 237.149,76 |
| | | 7831070 Auszahlungen für den Erwerb von Maschinen und technische Anlagen, Fahrzeugen | 0,00 | 110.500,00 | 91.801,36 | -18.698,64 | 0,00 |
| | | 7831080 Auszahlungen für den Erwerb von Betriebs- und Geschäftsausstattung | 5.467,80 | 40.471,21 | 21.076,71 | -19.394,50 | -16.194,50 |
| | | 7832079 Auszahlungen für den Erwerb von Sammelposten für Vermögensgegenstände des Anlagevermögens deren Anschaffungs- oder Herstellungskosten 150 Euro ohne Umsatzsteuer überschreiten, aber 1.000 Euro ohne Ums | 1.338,60 | 0,00 | 1.210,58 | 1.210,58 | 0,00 |
| | | 7832089 Auszahlungen für den Erwerb von Sammelposten für Vermögensgegenstände des Anlagevermögens deren Anschaffungs- oder Herstellungskosten 150 Euro ohne Umsatzsteuer überschreiten, aber 1.000 Euro ohne Ums | 39.854,19 | 259.100,00 | 37.649,69 | -221.450,31 | -220.955,26 |
| 784 | 30 | - Auszahlungen für den Erwerb von Finanzanlagen | 0,00 | 0,00 | 0,00 | 0,00 | 0,00 |

Teilfinanzrechnung 2021

Gemeinde: 01 Gemeinde Flintbek

Seite : 171

| | | |
|---------------------|-------|--------------------------------------|
| Hauptproduktbereich | 2 | Schule und Kultur |
| Produktbereich | 21 | Allgemeine Schulen |
| Produktgruppe | 218 | Gesamtschulen / Gemeinschaftsschulen |
| Produkt | 21820 | Schule am Eiderwald |
| Projekt | 211 | Schule am Eiderwald - Trägeraufgaben |

| Ein- und Auszahlungsarten | | | Ergebnis des Vorjahres | Fortge- schriebener Ansatz des Haushalts- jahres | Ist- Ergebnis des Haus- haltsjahres | Vergleich Ansatz / Ist (Spalte 5 / Spalte 6) | übertrage- ne Er- mächti- gungen |
|---------------------------|----|---|------------------------------|--|--|---|---|
| | | | 2020 | 2021 | 2021 | 2021 | 2022 |
| | | | in EUR | in EUR | in EUR | in EUR | in EUR |
| 1 | 2 | 3 | 4 | 5 | 6 | 7 | 8 |
| 785 | 31 | - Auszahlungen für Baumaßnahmen | 0,00 | 0,00 | 0,00 | 0,00 | 0,00 |
| 786 | 32 | - Auszahlungen für die Gewährung von Ausleihungen (für Investitionen und Investitionsförderungsmaßnahmen Dritter) | 0,00 | 0,00 | 0,00 | 0,00 | 0,00 |
| 787 | 33 | - Sonstige Investitionsauszahlungen | 0,00 | 0,00 | 0,00 | 0,00 | 0,00 |
| | 34 | = Summe der investiven Auszahlungen (Zeilen 27 bis 33) | 46.660,59 | 410.071,21 | 151.738,34 | -258.332,87 | 237.149,76 |
| | 35 | = Saldo aus Investitionstätigkeit (Zeilen 26/34) | -15.900,17 | -410.071,21 | -151.637,34 | 258.433,87 | -237.149,76 |

Teilfinanzrechnung 2021

Gemeinde: 01 Gemeinde Flintbek

| | | |
|---------------------|-------|--------------------------------------|
| Hauptproduktbereich | 2 | Schule und Kultur |
| Produktbereich | 21 | Allgemeine Schulen |
| Produktgruppe | 218 | Gesamtschulen / Gemeinschaftsschulen |
| Produkt | 21820 | Schule am Eiderwald |
| Projekt | 212 | Schule am Eiderwald - Schul-Aufgaben |

| Ein- und Auszahlungsarten | | | Ergebnis des Vorjahres | Fortge- schriebener Ansatz des Haushalts- jahres | Ist- Ergebnis des Haus- haltsjahres | Vergleich Ansatz / Ist (Spalte 5 / Spalte 6) | übertrage- ne Er- mächti- gungen |
|---------------------------|----|---|------------------------------|--|--|---|---|
| | | | 2020 | 2021 | 2021 | 2021 | 2022 |
| | | | in EUR | in EUR | in EUR | in EUR | in EUR |
| 1 | 2 | 3 | 4 | 5 | 6 | 7 | 8 |
| | | laufende Verwaltungstätigkeit | | | | | |
| 60 | 1 | + Steuern und ähnliche Abgaben | 0,00 | 0,00 | 0,00 | 0,00 | ---- |
| 61 | 2 | + Zuweisungen und allgemeine Umlagen | 58.250,00 | 20.100,00 | 28.721,00 | 8.621,00 | ---- |
| | | 6141000 Zuweisungen und Zuschüsse für laufende Zwecke vom Land | 21.490,00 | 0,00 | 0,00 | 0,00 | ---- |
| | | 6142000 Zuweisungen und Zuschüsse für laufende Zwecke von Gemeinden (GV) | 36.760,00 | 20.000,00 | 28.721,00 | 8.721,00 | ---- |
| | | 6147000 Zuweisungen und Zuschüsse für laufende Zwecke von privaten Unternehmen | 0,00 | 100,00 | 0,00 | -100,00 | ---- |
| 62 | 3 | + Sonstige Transfereinzahlungen | 0,00 | 0,00 | 0,00 | 0,00 | ---- |
| 63 | 4 | + öffentlich-rechtliche Leistungsentgelte | 0,00 | 0,00 | 0,00 | 0,00 | ---- |
| 641 | 5 | + privatrechtliche Leistungsentgelte | 0,00 | 0,00 | 0,00 | 0,00 | ---- |
| 642 | | | | | | | |
| 646 | | | | | | | |
| 648 | 6 | + Kostenerstattungen und Kostenumlagen | 650,00 | 0,00 | 0,00 | 0,00 | ---- |
| | | 6488000 Einzahlungen aus Kostenerstattungen, Kostenumlagen übrige Bereiche | 650,00 | 0,00 | 0,00 | 0,00 | ---- |
| 65 | 7 | + sonstige Einzahlungen | 0,00 | 0,00 | 0,00 | 0,00 | ---- |
| 66 | 8 | + Zinsen und sonstige Finanzeinzahlungen | 0,00 | 0,00 | 0,00 | 0,00 | ---- |
| | 9 | = Einzahlungen aus laufender Verwaltungstätigkeit | 58.900,00 | 20.100,00 | 28.721,00 | 8.621,00 | ---- |
| 70 | 10 | - Personalauszahlungen | 0,00 | 0,00 | 0,00 | 0,00 | 0,00 |
| 71 | 11 | - Versorgungsauszahlungen | 0,00 | 0,00 | 0,00 | 0,00 | 0,00 |
| 72 | 12 | - Auszahlungen für Sach- und Dienstleistungen | 73.391,19 | 82.700,00 | 84.394,62 | 1.694,62 | 0,00 |
| | | 7271000 Besondere Verwaltungs- und Betriebsauszahlungen | 12.658,34 | 14.500,00 | 17.003,04 | 2.503,04 | 0,00 |
| | | 7291000 Auszahlungen für sonstige Dienstleistungen | 60.096,05 | 66.200,00 | 66.739,65 | 539,65 | 0,00 |
| | | 7291100 Auszahlungen für sonstige Dienstleistungen | 636,80 | 0,00 | 15,97 | 15,97 | 0,00 |
| | | 7291200 Auszahlungen für sonstige Dienstleistungen | 0,00 | 2.000,00 | 635,96 | -1.364,04 | 0,00 |
| 75 | 13 | - Zinsen und sonstige Finanzauszahlungen | 0,00 | 0,00 | 0,00 | 0,00 | 0,00 |
| 73 | 14 | - Transferauszahlungen | 468,40 | 500,00 | 0,00 | -500,00 | 0,00 |
| | | 7318000 Auszahlungen für Zuweisungen und Zuschüsse für laufende Zwecke an übrige Bereiche | 468,40 | 500,00 | 0,00 | -500,00 | 0,00 |
| 74 | 15 | - sonstige Auszahlungen | 3.894,86 | 5.000,00 | 5.356,98 | 356,98 | 0,00 |
| | | 7431000 Geschäftsauszahlungen | 3.894,86 | 5.000,00 | 5.356,98 | 356,98 | 0,00 |
| | 16 | = Auszahlungen aus laufender Verwaltungstätigkeit (Zeilen 10 bis 15) | 77.754,45 | 88.200,00 | 89.751,60 | 1.551,60 | 0,00 |
| | 17 | = Saldo aus laufender Verwaltungstätigkeit (Zeilen 9/16) | -18.854,45 | -68.100,00 | -61.030,60 | 7.069,40 | 0,00 |
| | | | | | | | |
| | | Investitionstätigkeit | | | | | |
| 681 | 18 | + Einzahlungen aus Zuweisungen und Zuschüssen für Investitionen und Investitionsförderungsmaßnahmen | 0,00 | 0,00 | 0,00 | 0,00 | ---- |
| 682 | 19 | + Einzahlungen aus der Veräußerung von Grundstücken und Gebäude | 0,00 | 0,00 | 0,00 | 0,00 | ---- |

Teilfinanzrechnung 2021

Gemeinde: 01 Gemeinde Flintbek

| | | |
|---------------------|-------|--------------------------------------|
| Hauptproduktbereich | 2 | Schule und Kultur |
| Produktbereich | 21 | Allgemeine Schulen |
| Produktgruppe | 218 | Gesamtschulen / Gemeinschaftsschulen |
| Produkt | 21820 | Schule am Eiderwald |
| Projekt | 212 | Schule am Eiderwald - Schul-Aufgaben |

| Ein- und Auszahlungsarten | | | Ergebnis des Vorjahres | Fortge- schriebener Ansatz des Haushalts- jahres | Ist- Ergebnis des Haus- haltsjahres | Vergleich Ansatz / Ist (Spalte 5 / Spalte 6) | übertrage- ne Er- mächti- gungen |
|---------------------------|----|--|------------------------------|--|--|---|---|
| | | | 2020 | 2021 | 2021 | 2021 | 2022 |
| | | | in EUR | in EUR | in EUR | in EUR | in EUR |
| 1 | 2 | 3 | 4 | 5 | 6 | 7 | 8 |
| 683 | 20 | + Einzahlungen aus der Veräußerung von beweglichem Anlagevermögen | 0,00 | 0,00 | 0,00 | 0,00 | ---- |
| 684 | 21 | + Einzahlungen aus Veräußerung von Finanzanlagen | 0,00 | 0,00 | 0,00 | 0,00 | ---- |
| 685 | 22 | + Einzahlungen aus der Abwicklung von Baumaßnahmen | 0,00 | 0,00 | 0,00 | 0,00 | ---- |
| 686 | 23 | + Einzahlungen aus Rückflüssen (für Investitionen und Investitionsförderungsmaßnahmen Dritter) | 0,00 | 0,00 | 0,00 | 0,00 | ---- |
| 688 | 24 | + Einzahlungen aus Beiträgen u. ä. Entgelten | 0,00 | 0,00 | 0,00 | 0,00 | ---- |
| 689 | 25 | + sonstige Investitionseinzahlungen | 0,00 | 0,00 | 0,00 | 0,00 | ---- |
| | 26 | = Summe der investiven Einzahlungen | 0,00 | 0,00 | 0,00 | 0,00 | ---- |
| 781 | 27 | - Auszahlungen aus Zuweisungen und Zuschüssen für Investitionen und Investitionsförderungsmaßnahmen | 0,00 | 0,00 | 0,00 | 0,00 | 0,00 |
| 782 | 28 | - Auszahlungen für den Erwerb von Grundstücken und Gebäud | 0,00 | 0,00 | 0,00 | 0,00 | 0,00 |
| 783 | 29 | - Auszahlungen für den Erwerb von beweglichem Anlagevermögen | 3.865,97 | 10.000,00 | 1.669,65 | -8.330,35 | 0,00 |
| | | 7832079 Auszahlungen für den Erwerb von Sammelposten für Vermögensgegenstände des Anlagevermögens deren Anschaffungs- oder Herstellungskosten 150 Euro ohne Umsatzsteuer überschreiten, aber 1.000 Euro ohne Ums | 398,00 | 0,00 | 976,34 | 976,34 | 0,00 |
| | | 7832089 Auszahlungen für den Erwerb von Sammelposten für Vermögensgegenstände des Anlagevermögens deren Anschaffungs- oder Herstellungskosten 150 Euro ohne Umsatzsteuer überschreiten, aber 1.000 Euro ohne Ums | 3.467,97 | 10.000,00 | 693,31 | -9.306,69 | 0,00 |
| 784 | 30 | - Auszahlungen für den Erwerb von Finanzanlagen | 0,00 | 0,00 | 0,00 | 0,00 | 0,00 |
| 785 | 31 | - Auszahlungen für Baumaßnahmen | 0,00 | 0,00 | 0,00 | 0,00 | 0,00 |
| 786 | 32 | - Auszahlungen für die Gewährung von Ausleihungen (für Investitionen und Investitionsförderungsmaßnahmen Dritter) | 0,00 | 0,00 | 0,00 | 0,00 | 0,00 |
| 787 | 33 | - Sonstige Investitionsauszahlungen | 0,00 | 0,00 | 0,00 | 0,00 | 0,00 |
| | 34 | = Summe der investiven Auszahlungen (Zeilen 27 bis 33) | 3.865,97 | 10.000,00 | 1.669,65 | -8.330,35 | 0,00 |
| | 35 | = Saldo aus Investitionstätigkeit (Zeilen 26/34) | -3.865,97 | -10.000,00 | -1.669,65 | 8.330,35 | 0,00 |

Teilfinanzrechnung 2021

Gemeinde: 01 Gemeinde Flintbek

| | | |
|---------------------|-------|--------------------------------------|
| Hauptproduktbereich | 2 | Schule und Kultur |
| Produktbereich | 21 | Allgemeine Schulen |
| Produktgruppe | 218 | Gesamtschulen / Gemeinschaftsschulen |
| Produkt | 21820 | Schule am Eiderwald |
| Projekt | 220 | Neubau/Sanierung der Schule |

| Ein- und Auszahlungsarten | | | Ergebnis des Vorjahres | Fortge- schriebener Ansatz des Haushalts- jahres | Ist- Ergebnis des Haus- haltsjahres | Vergleich Ansatz / Ist (Spalte 5 / Spalte 6) | übertrage- ne Er- mächti- gungen |
|---------------------------|----|---|------------------------------|--|--|---|---|
| | | | 2020 | 2021 | 2021 | 2021 | 2022 |
| | | | in EUR | in EUR | in EUR | in EUR | in EUR |
| 1 | 2 | 3 | 4 | 5 | 6 | 7 | 8 |
| | | laufende Verwaltungstätigkeit | | | | | |
| 60 | 1 | + Steuern und ähnliche Abgaben | 0,00 | 0,00 | 0,00 | 0,00 | ---- |
| 61 | 2 | + Zuweisungen und allgemeine Umlagen | 0,00 | 0,00 | 0,00 | 0,00 | ---- |
| 62 | 3 | + Sonstige Transfereinzahlungen | 0,00 | 0,00 | 0,00 | 0,00 | ---- |
| 63 | 4 | + öffentlich-rechtliche Leistungsentgelte | 0,00 | 0,00 | 0,00 | 0,00 | ---- |
| 641 | 5 | + privatrechtliche Leistungsentgelte | 0,00 | 0,00 | 0,00 | 0,00 | ---- |
| 642 | | | | | | | |
| 646 | | | | | | | |
| 648 | 6 | + Kostenerstattungen und Kostenumlagen | 0,00 | 0,00 | 0,00 | 0,00 | ---- |
| 65 | 7 | + sonstige Einzahlungen | 0,00 | 0,00 | 0,00 | 0,00 | ---- |
| 66 | 8 | + Zinsen und sonstige Finanzeinzahlungen | 0,00 | 0,00 | 0,00 | 0,00 | ---- |
| | 9 | = Einzahlungen aus laufender Verwaltungstätigkeit | 0,00 | 0,00 | 0,00 | 0,00 | ---- |
| 70 | 10 | - Personalauszahlungen | 0,00 | 0,00 | 0,00 | 0,00 | 0,00 |
| 71 | 11 | - Versorgungsauszahlungen | 0,00 | 0,00 | 0,00 | 0,00 | 0,00 |
| 72 | 12 | - Auszahlungen für Sach- und Dienstleistungen | 0,00 | 0,00 | 0,00 | 0,00 | 0,00 |
| 75 | 13 | - Zinsen und sonstige Finanzauszahlungen | 0,00 | 0,00 | 0,00 | 0,00 | 0,00 |
| 73 | 14 | - Transferauszahlungen | 0,00 | 0,00 | 0,00 | 0,00 | 0,00 |
| 74 | 15 | - sonstige Auszahlungen | 5.206,95 | 34.300,00 | 17.129,95 | -17.170,05 | 0,00 |
| | | 7431000 Geschäftsauszahlungen | 5.206,95 | 34.300,00 | 17.129,95 | -17.170,05 | 0,00 |
| | 16 | = Auszahlungen aus laufender Verwaltungstätigkeit (Zeilen 10 bis 15) | 5.206,95 | 34.300,00 | 17.129,95 | -17.170,05 | 0,00 |
| | 17 | = Saldo aus laufender Verwaltungstätigkeit (Zeilen 9/16) | -5.206,95 | -34.300,00 | -17.129,95 | 17.170,05 | 0,00 |
| | | | | | | | |
| | | Investitionstätigkeit | | | | | |
| 681 | 18 | + Einzahlungen aus Zuweisungen und Zuschüssen für Investitionen und Investitionsförderungsmaßnahmen | 0,00 | 0,00 | 0,00 | 0,00 | ---- |
| 682 | 19 | + Einzahlungen aus der Veräußerung von Grundstücken und Gebäude | 0,00 | 0,00 | 0,00 | 0,00 | ---- |
| 683 | 20 | + Einzahlungen aus der Veräußerung von beweglichem Anlagevermögen | 0,00 | 0,00 | 0,00 | 0,00 | ---- |
| 684 | 21 | + Einzahlungen aus Veräußerung von Finanzanlagen | 0,00 | 0,00 | 0,00 | 0,00 | ---- |
| 685 | 22 | + Einzahlungen aus der Abwicklung von Baumaßnahmen | 0,00 | 0,00 | 0,00 | 0,00 | ---- |
| 686 | 23 | + Einzahlungen aus Rückflüssen (für Investitionen und Investitionsförderungsmaßnahmen Dritter) | 0,00 | 0,00 | 0,00 | 0,00 | ---- |
| 688 | 24 | + Einzahlungen aus Beiträgen u. ä. Entgelten | 0,00 | 0,00 | 0,00 | 0,00 | ---- |
| 689 | 25 | + sonstige Investitionseinzahlungen | 0,00 | 0,00 | 0,00 | 0,00 | ---- |
| | 26 | = Summe der investiven Einzahlungen | 0,00 | 0,00 | 0,00 | 0,00 | ---- |
| 781 | 27 | - Auszahlungen aus Zuweisungen und Zuschüssen für Investitionen und Investitionsförderungsmaßnahmen | 0,00 | 0,00 | 0,00 | 0,00 | 0,00 |
| 782 | 28 | - Auszahlungen für den Erwerb von Grundstücken und Gebäud | 0,00 | 0,00 | 0,00 | 0,00 | 0,00 |

Teilfinanzrechnung 2021

Gemeinde: 01 Gemeinde Flintbek

Seite : 175

| | | |
|---------------------|-------|--------------------------------------|
| Hauptproduktbereich | 2 | Schule und Kultur |
| Produktbereich | 21 | Allgemeine Schulen |
| Produktgruppe | 218 | Gesamtschulen / Gemeinschaftsschulen |
| Produkt | 21820 | Schule am Eiderwald |
| Projekt | 220 | Neubau/Sanierung der Schule |

| Ein- und Auszahlungsarten | | | Ergebnis des Vorjahres | Fortge- schriebener Ansatz des Haushalts- jahres | Ist- Ergebnis des Haus- haltsjahres | Vergleich Ansatz / Ist (Spalte 5 / Spalte 6) | übertrage- ne Er- mächti- gungen |
|---------------------------|----|---|------------------------------|--|--|---|---|
| | | | 2020 | 2021 | 2021 | 2021 | 2022 |
| | | | in EUR | in EUR | in EUR | in EUR | in EUR |
| 1 | 2 | 3 | 4 | 5 | 6 | 7 | 8 |
| 783 | 29 | - Auszahlungen für den Erwerb von beweglichem Anlagevermögen | 0,00 | 0,00 | 0,00 | 0,00 | 0,00 |
| 784 | 30 | - Auszahlungen für den Erwerb von Finanzanlagen | 0,00 | 0,00 | 0,00 | 0,00 | 0,00 |
| 785 | 31 | - Auszahlungen für Baumaßnahmen | 0,00 | 0,00 | 0,00 | 0,00 | 0,00 |
| 786 | 32 | - Auszahlungen für die Gewährung von Ausleihungen (für Investitionen und Investitionsförderungsmaßnahmen Dritter) | 0,00 | 0,00 | 0,00 | 0,00 | 0,00 |
| 787 | 33 | - Sonstige Investitionsauszahlungen | 0,00 | 0,00 | 0,00 | 0,00 | 0,00 |
| | 34 | = Summe der investiven Auszahlungen (Zeilen 27 bis 33) | 0,00 | 0,00 | 0,00 | 0,00 | 0,00 |
| | 35 | = Saldo aus Investitionstätigkeit (Zeilen 26/34) | 0,00 | 0,00 | 0,00 | 0,00 | 0,00 |

Teilfinanzrechnung 2021

Gemeinde: 01 Gemeinde Flintbek

| | | |
|---------------------|-------|--------------------------------------|
| Hauptproduktbereich | 2 | Schule und Kultur |
| Produktbereich | 21 | Allgemeine Schulen |
| Produktgruppe | 218 | Gesamtschulen / Gemeinschaftsschulen |
| Produkt | 21820 | Schule am Eiderwald |
| Projekt | 222 | Offene Ganztagschule |

| Ein- und Auszahlungsarten | | | Ergebnis des Vorjahres | Fortge- schriebener Ansatz des Haushalts- jahres | Ist- Ergebnis des Haus- haltsjahres | Vergleich Ansatz / Ist (Spalte 5 / Spalte 6) | übertrage- ne Er- mächti- gungen |
|---------------------------|----|---|------------------------------|--|--|---|---|
| | | | 2020 | 2021 | 2021 | 2021 | 2022 |
| | | | in EUR | in EUR | in EUR | in EUR | in EUR |
| 1 | 2 | 3 | 4 | 5 | 6 | 7 | 8 |
| | | laufende Verwaltungstätigkeit | | | | | |
| 60 | 1 | + Steuern und ähnliche Abgaben | 0,00 | 0,00 | 0,00 | 0,00 | ----- |
| 61 | 2 | + Zuweisungen und allgemeine Umlagen | 18.750,00 | 26.100,00 | 43.216,67 | 17.116,67 | ----- |
| | | 6141000 Zuweisungen und Zuschüsse für laufende Zwecke vom Land | 18.750,00 | 26.000,00 | 43.216,67 | 17.216,67 | ----- |
| | | 6148000 Zuweisungen und Zuschüsse für laufende Zwecke von übrigen Bereichen | 0,00 | 100,00 | 0,00 | -100,00 | ----- |
| 62 | 3 | + Sonstige Transfereinzahlungen | 0,00 | 0,00 | 0,00 | 0,00 | ----- |
| 63 | 4 | + öffentlich-rechtliche Leistungsentgelte | 79.913,09 | 120.000,00 | 111.515,45 | -8.484,55 | ----- |
| | | 6321000 Benutzungsgebühren und ähnliche Entgelte | 79.913,09 | 120.000,00 | 111.515,45 | -8.484,55 | ----- |
| 641 642 646 | 5 | + privatrechtliche Leistungsentgelte | 5.878,30 | 61.000,00 | 12.967,00 | -48.033,00 | ----- |
| | | 6461001 Sonstige privatrechtliche Leistungsentgelt 1 | 5.878,30 | 61.000,00 | 12.967,00 | -48.033,00 | ----- |
| 648 | 6 | + Kostenerstattungen und Kostenumlagen | 0,00 | 0,00 | 0,00 | 0,00 | ----- |
| 65 | 7 | + sonstige Einzahlungen | 0,00 | 0,00 | 0,00 | 0,00 | ----- |
| 66 | 8 | + Zinsen und sonstige Finanzeinzahlungen | 0,00 | 0,00 | 0,00 | 0,00 | ----- |
| | 9 | = Einzahlungen aus laufender Verwaltungstätigkeit | 104.541,39 | 207.100,00 | 167.699,12 | -39.400,88 | ----- |
| 70 | 10 | - Personalauszahlungen | 0,00 | 0,00 | 0,00 | 0,00 | 0,00 |
| 71 | 11 | - Versorgungsauszahlungen | 0,00 | 0,00 | 0,00 | 0,00 | 0,00 |
| 72 | 12 | - Auszahlungen für Sach- und Dienstleistungen | 40.341,23 | 77.800,00 | 33.521,99 | -44.278,01 | 0,00 |
| | | 7262000 Aus- und Fortbildung, Umschulung | 0,00 | 300,00 | 93,96 | -206,04 | 0,00 |
| | | 7271000 Besondere Verwaltungs- und Betriebsauszahlungen | 482,48 | 1.000,00 | 3.997,15 | 2.997,15 | 0,00 |
| | | 7271100 Besondere Verwaltungs- und Betriebsauszahlungen | 29.648,59 | 61.000,00 | 7.744,25 | -53.255,75 | 0,00 |
| | | 7291000 Auszahlungen für sonstige Dienstleistungen | 528,40 | 3.500,00 | 665,64 | -2.834,36 | 0,00 |
| | | 7291100 Auszahlungen für sonstige Dienstleistungen | 9.681,76 | 12.000,00 | 21.020,99 | 9.020,99 | 0,00 |
| 75 | 13 | - Zinsen und sonstige Finanzauszahlungen | 0,00 | 0,00 | 0,00 | 0,00 | 0,00 |
| 73 | 14 | - Transferauszahlungen | 0,00 | 0,00 | 0,00 | 0,00 | 0,00 |
| 74 | 15 | - sonstige Auszahlungen | 776,13 | 1.700,00 | 640,68 | -1.059,32 | 0,00 |
| | | 7431000 Geschäftsauszahlungen | 776,13 | 1.700,00 | 640,68 | -1.059,32 | 0,00 |
| | 16 | = Auszahlungen aus laufender Verwaltungstätigkeit (Zeilen 10 bis 15) | 41.117,36 | 79.500,00 | 34.162,67 | -45.337,33 | 0,00 |
| | 17 | = Saldo aus laufender Verwaltungstätigkeit (Zeilen 9/16) | 63.424,03 | 127.600,00 | 133.536,45 | 5.936,45 | 0,00 |
| | | Investitionstätigkeit | | | | | |
| 681 | 18 | + Einzahlungen aus Zuweisungen und Zuschüssen für Investitionen und Investitionsförderungsmaßnahmen | 0,00 | 0,00 | 0,00 | 0,00 | ----- |
| 682 | 19 | + Einzahlungen aus der Veräußerung von Grundstücken und Gebäude | 0,00 | 0,00 | 0,00 | 0,00 | ----- |
| 683 | 20 | + Einzahlungen aus der Veräußerung von beweglichem Anlagevermögen | 0,00 | 0,00 | 0,00 | 0,00 | ----- |

Teilfinanzrechnung 2021

Gemeinde: 01 Gemeinde Flintbek

| | | |
|---------------------|-------|--------------------------------------|
| Hauptproduktbereich | 2 | Schule und Kultur |
| Produktbereich | 21 | Allgemeine Schulen |
| Produktgruppe | 218 | Gesamtschulen / Gemeinschaftsschulen |
| Produkt | 21820 | Schule am Eiderwald |
| Projekt | 222 | Offene Ganztagschule |

| Ein- und Auszahlungsarten | | | Ergebnis des Vorjahres | Fortge- schriebener Ansatz des Haushalts- jahres | Ist- Ergebnis des Haus- haltsjahres | Vergleich Ansatz / Ist (Spalte 5 / Spalte 6) | übertrage- ne Er- mächti- gungen |
|---------------------------|----|---|------------------------------|--|--|---|---|
| | | | 2020 | 2021 | 2021 | 2021 | 2022 |
| | | | in EUR | in EUR | in EUR | in EUR | in EUR |
| 1 | 2 | 3 | 4 | 5 | 6 | 7 | 8 |
| 684 | 21 | + Einzahlungen aus Veräußerung von Finanzanlagen | 0,00 | 0,00 | 0,00 | 0,00 | ---- |
| 685 | 22 | + Einzahlungen aus der Abwicklung von Baumaßnahmen | 0,00 | 0,00 | 0,00 | 0,00 | ---- |
| 686 | 23 | + Einzahlungen aus Rückflüssen (für Investitionen und Investitionsförderungsmaßnahmen Dritter) | 0,00 | 0,00 | 0,00 | 0,00 | ---- |
| 688 | 24 | + Einzahlungen aus Beiträgen u. ä. Entgelten | 0,00 | 0,00 | 0,00 | 0,00 | ---- |
| 689 | 25 | + sonstige Investitionseinzahlungen | 0,00 | 0,00 | 0,00 | 0,00 | ---- |
| | 26 | = Summe der investiven Einzahlungen | 0,00 | 0,00 | 0,00 | 0,00 | ---- |
| 781 | 27 | - Auszahlungen aus Zuweisungen und Zuschüssen für Investitionen und Investitionsförderungsmaßnahmen | 0,00 | 0,00 | 0,00 | 0,00 | 0,00 |
| 782 | 28 | - Auszahlungen für den Erwerb von Grundstücken und Gebäud | 0,00 | 0,00 | 0,00 | 0,00 | 0,00 |
| 783 | 29 | - Auszahlungen für den Erwerb von beweglichem Anlagevermögen | 0,00 | 0,00 | 4.400,90 | 4.400,90 | 0,00 |
| | | <i>7832089 Auszahlungen für den Erwerb von Sammelposten für Vermögensgegenstände des Anlagevermögens deren Anschaffungs- oder Herstellungskosten 150 Euro ohne Umsatzsteuer überschreiten, aber 1.000 Euro ohne Ums</i> | 0,00 | 0,00 | 4.400,90 | 4.400,90 | 0,00 |
| 784 | 30 | - Auszahlungen für den Erwerb von Finanzanlagen | 0,00 | 0,00 | 0,00 | 0,00 | 0,00 |
| 785 | 31 | - Auszahlungen für Baumaßnahmen | 0,00 | 0,00 | 0,00 | 0,00 | 0,00 |
| 786 | 32 | - Auszahlungen für die Gewährung von Ausleihungen (für Investitionen und Investitionsförderungsmaßnahmen Dritter) | 0,00 | 0,00 | 0,00 | 0,00 | 0,00 |
| 787 | 33 | - Sonstige Investitionsauszahlungen | 0,00 | 0,00 | 0,00 | 0,00 | 0,00 |
| | 34 | = Summe der investiven Auszahlungen (Zeilen 27 bis 33) | 0,00 | 0,00 | 4.400,90 | 4.400,90 | 0,00 |
| | 35 | = Saldo aus Investitionstätigkeit (Zeilen 26/34) | 0,00 | 0,00 | -4.400,90 | -4.400,90 | 0,00 |

Teilfinanzrechnung 2021

Gemeinde: 01 Gemeinde Flintbek

| | | |
|---------------------|-------|--------------------------------------|
| Hauptproduktbereich | 2 | Schule und Kultur |
| Produktbereich | 21 | Allgemeine Schulen |
| Produktgruppe | 218 | Gesamtschulen / Gemeinschaftsschulen |
| Produkt | 21820 | Schule am Eiderwald |
| Projekt | 223 | Sanierung kleine Turnhalle |

| Ein- und Auszahlungsarten | | | Ergebnis des Vorjahres | Fortge- schriebener Ansatz des Haushalts- jahres | Ist- Ergebnis des Haus- haltsjahres | Vergleich Ansatz / Ist (Spalte 5 / Spalte 6) | übertrage- ne Er- mächti- gungen |
|---------------------------|----|---|------------------------------|--|--|---|---|
| | | | 2020 | 2021 | 2021 | 2021 | 2022 |
| | | | in EUR | in EUR | in EUR | in EUR | in EUR |
| 1 | 2 | 3 | 4 | 5 | 6 | 7 | 8 |
| | | laufende Verwaltungstätigkeit | | | | | |
| 60 | 1 | + Steuern und ähnliche Abgaben | 0,00 | 0,00 | 0,00 | 0,00 | ---- |
| 61 | 2 | + Zuweisungen und allgemeine Umlagen | 0,00 | 0,00 | 0,00 | 0,00 | ---- |
| 62 | 3 | + Sonstige Transfereinzahlungen | 0,00 | 0,00 | 0,00 | 0,00 | ---- |
| 63 | 4 | + öffentlich-rechtliche Leistungsentgelte | 0,00 | 0,00 | 0,00 | 0,00 | ---- |
| 641 | 5 | + privatrechtliche Leistungsentgelte | 0,00 | 0,00 | 0,00 | 0,00 | ---- |
| 642 | | | | | | | |
| 646 | | | | | | | |
| 648 | 6 | + Kostenerstattungen und Kostenumlagen | 0,00 | 0,00 | 0,00 | 0,00 | ---- |
| 65 | 7 | + sonstige Einzahlungen | 0,00 | 0,00 | 0,00 | 0,00 | ---- |
| 66 | 8 | + Zinsen und sonstige Finanzeinzahlungen | 0,00 | 0,00 | 0,00 | 0,00 | ---- |
| | 9 | = Einzahlungen aus laufender Verwaltungstätigkeit | 0,00 | 0,00 | 0,00 | 0,00 | ---- |
| 70 | 10 | - Personalauszahlungen | 0,00 | 0,00 | 0,00 | 0,00 | 0,00 |
| 71 | 11 | - Versorgungsauszahlungen | 0,00 | 0,00 | 0,00 | 0,00 | 0,00 |
| 72 | 12 | - Auszahlungen für Sach- und Dienstleistungen | 0,00 | 0,00 | 0,00 | 0,00 | 0,00 |
| 75 | 13 | - Zinsen und sonstige Finanzauszahlungen | 0,00 | 0,00 | 0,00 | 0,00 | 0,00 |
| 73 | 14 | - Transferauszahlungen | 0,00 | 0,00 | 0,00 | 0,00 | 0,00 |
| 74 | 15 | - sonstige Auszahlungen | 0,00 | 0,00 | 0,00 | 0,00 | 0,00 |
| | 16 | = Auszahlungen aus laufender Verwaltungstätigkeit (Zeilen 10 bis 15) | 0,00 | 0,00 | 0,00 | 0,00 | 0,00 |
| | 17 | = Saldo aus laufender Verwaltungstätigkeit (Zeilen 9/16) | 0,00 | 0,00 | 0,00 | 0,00 | 0,00 |
| | | | | | | | |
| | | Investitionstätigkeit | | | | | |
| 681 | 18 | + Einzahlungen aus Zuweisungen und Zuschüssen für Investitionen und Investitionsförderungsmaßnahmen | 0,00 | 0,00 | 0,00 | 0,00 | ---- |
| 682 | 19 | + Einzahlungen aus der Veräußerung von Grundstücken und Gebäude | 0,00 | 0,00 | 0,00 | 0,00 | ---- |
| 683 | 20 | + Einzahlungen aus der Veräußerung von beweglichem Anlagevermögen | 0,00 | 0,00 | 0,00 | 0,00 | ---- |
| 684 | 21 | + Einzahlungen aus Veräußerung von Finanzanlagen | 0,00 | 0,00 | 0,00 | 0,00 | ---- |
| 685 | 22 | + Einzahlungen aus der Abwicklung von Baumaßnahmen | 0,00 | 0,00 | 0,00 | 0,00 | ---- |
| 686 | 23 | + Einzahlungen aus Rückflüssen (für Investitionen und Investitionsförderungsmaßnahmen Dritter) | 0,00 | 0,00 | 0,00 | 0,00 | ---- |
| 688 | 24 | + Einzahlungen aus Beiträgen u. ä. Entgelten | 0,00 | 0,00 | 0,00 | 0,00 | ---- |
| 689 | 25 | + sonstige Investitionseinzahlungen | 0,00 | 0,00 | 0,00 | 0,00 | ---- |
| | 26 | = Summe der investiven Einzahlungen | 0,00 | 0,00 | 0,00 | 0,00 | ---- |
| 781 | 27 | - Auszahlungen aus Zuweisungen und Zuschüssen für Investitionen und Investitionsförderungsmaßnahmen | 0,00 | 0,00 | 0,00 | 0,00 | 0,00 |
| 782 | 28 | - Auszahlungen für den Erwerb von Grundstücken und Gebäud | 0,00 | 0,00 | 0,00 | 0,00 | 0,00 |
| 783 | 29 | - Auszahlungen für den Erwerb von beweglichem Anlagevermögen | 0,00 | 0,00 | 0,00 | 0,00 | 0,00 |

Teilfinanzrechnung 2021

Gemeinde: 01 Gemeinde Flintbek

Seite : 179

| | | |
|---------------------|-------|--------------------------------------|
| Hauptproduktbereich | 2 | Schule und Kultur |
| Produktbereich | 21 | Allgemeine Schulen |
| Produktgruppe | 218 | Gesamtschulen / Gemeinschaftsschulen |
| Produkt | 21820 | Schule am Eiderwald |
| Projekt | 223 | Sanierung kleine Turnhalle |

| Ein- und Auszahlungsarten | | | Ergebnis des Vorjahres | Fortge- schriebener Ansatz des Haushalts- jahres | Ist- Ergebnis des Haus- haltsjahres | Vergleich Ansatz / Ist (Spalte 5 / Spalte 6) | übertrage- ne Er- mächti- gungen |
|---------------------------|----|---|------------------------------|--|--|---|---|
| | | | 2020 | 2021 | 2021 | 2021 | 2022 |
| | | | in EUR | in EUR | in EUR | in EUR | in EUR |
| 1 | 2 | 3 | 4 | 5 | 6 | 7 | 8 |
| 784 | 30 | - Auszahlungen für den Erwerb von Finanzanlagen | 0,00 | 0,00 | 0,00 | 0,00 | 0,00 |
| 785 | 31 | - Auszahlungen für Baumaßnahmen | 0,00 | 222.000,00 | 31.847,13 | -190.152,87 | 190.152,87 |
| | | 7851000 Auszahlungen aus Hochbaumaßnahmen | 0,00 | 222.000,00 | 31.847,13 | -190.152,87 | -190.152,87 |
| 786 | 32 | - Auszahlungen für die Gewährung von Ausleihungen (für Investitionen und Investitionsförderungsmaßnahmen Dritter) | 0,00 | 0,00 | 0,00 | 0,00 | 0,00 |
| 787 | 33 | - Sonstige Investitionsauszahlungen | 0,00 | 0,00 | 0,00 | 0,00 | 0,00 |
| | 34 | = Summe der investiven Auszahlungen (Zeilen 27 bis 33) | 0,00 | 222.000,00 | 31.847,13 | -190.152,87 | 190.152,87 |
| | 35 | = Saldo aus Investitionstätigkeit (Zeilen 26/34) | 0,00 | -222.000,00 | -31.847,13 | 190.152,87 | -190.152,87 |

Teilfinanzrechnung 2021

Gemeinde: 01 Gemeinde Flintbek

Hauptproduktbereich 2 Schule und Kultur
 Produktbereich 22 Sonderschulen
 Produktgruppe 221 Sonderschulen
 Produkt 22101 Schulkostenbeiträge
 Ohne Projektzuordnung

| Ein- und Auszahlungsarten | | | Ergebnis des Vorjahres | Fortgeschriebener Ansatz des Haushaltsjahres | Ist-Ergebnis des Haushaltsjahres | Vergleich Ansatz / Ist (Spalte 5 / Spalte 6) | übertragene Ermächtigungen |
|---------------------------|----|---|------------------------|--|----------------------------------|--|----------------------------|
| | | | 2020 | 2021 | 2021 | 2021 | 2022 |
| | | | in EUR | in EUR | in EUR | in EUR | in EUR |
| 1 | 2 | 3 | 4 | 5 | 6 | 7 | 8 |
| | | laufende Verwaltungstätigkeit | | | | | |
| 60 | 1 | + Steuern und ähnliche Abgaben | 0,00 | 0,00 | 0,00 | 0,00 | ---- |
| 61 | 2 | + Zuweisungen und allgemeine Umlagen | 0,00 | 0,00 | 0,00 | 0,00 | ---- |
| 62 | 3 | + Sonstige Transfereinzahlungen | 0,00 | 0,00 | 0,00 | 0,00 | ---- |
| 63 | 4 | + öffentlich-rechtliche Leistungsentgelte | 0,00 | 0,00 | 0,00 | 0,00 | ---- |
| 641 | 5 | + privatrechtliche Leistungsentgelte | 0,00 | 0,00 | 0,00 | 0,00 | ---- |
| 642 | | | | | | | |
| 646 | | | | | | | |
| 648 | 6 | + Kostenerstattungen und Kostenumlagen | 0,00 | 0,00 | 0,00 | 0,00 | ---- |
| 65 | 7 | + sonstige Einzahlungen | 0,00 | 0,00 | 0,00 | 0,00 | ---- |
| 66 | 8 | + Zinsen und sonstige Finanzeinzahlungen | 0,00 | 0,00 | 0,00 | 0,00 | ---- |
| | 9 | = Einzahlungen aus laufender Verwaltungstätigkeit | 0,00 | 0,00 | 0,00 | 0,00 | ---- |
| 70 | 10 | - Personalauszahlungen | 0,00 | 0,00 | 0,00 | 0,00 | 0,00 |
| 71 | 11 | - Versorgungsauszahlungen | 0,00 | 0,00 | 0,00 | 0,00 | 0,00 |
| 72 | 12 | - Auszahlungen für Sach- und Dienstleistungen | 0,00 | 0,00 | 0,00 | 0,00 | 0,00 |
| 75 | 13 | - Zinsen und sonstige Finanzauszahlungen | 0,00 | 0,00 | 0,00 | 0,00 | 0,00 |
| 73 | 14 | - Transferauszahlungen | 0,00 | 0,00 | 0,00 | 0,00 | 0,00 |
| 74 | 15 | - sonstige Auszahlungen | 19.468,10 | 23.600,00 | 18.079,01 | -5.520,99 | 0,00 |
| | | 7451000 Erstattung für Auszahlungen von Dritten aus laufender Verwaltungstätigkeit, Land | 1.543,00 | 1.600,00 | 1.065,00 | -535,00 | 0,00 |
| | | 7452000 Erstattung für Auszahlungen von Dritten aus laufender Verwaltungstätigkeit, Gemeinden (GV) | 17.925,10 | 22.000,00 | 17.014,01 | -4.985,99 | 0,00 |
| | 16 | = Auszahlungen aus laufender Verwaltungstätigkeit (Zeilen 10 bis 15) | 19.468,10 | 23.600,00 | 18.079,01 | -5.520,99 | 0,00 |
| | 17 | = Saldo aus laufender Verwaltungstätigkeit (Zeilen 9/16) | -19.468,10 | -23.600,00 | -18.079,01 | 5.520,99 | 0,00 |
| | | | | | | | |
| | | Investitionstätigkeit | | | | | |
| 681 | 18 | + Einzahlungen aus Zuweisungen und Zuschüssen für Investitionen und Investitionsförderungsmaßnahmen | 0,00 | 0,00 | 0,00 | 0,00 | ---- |
| 682 | 19 | + Einzahlungen aus der Veräußerung von Grundstücken und Gebäude | 0,00 | 0,00 | 0,00 | 0,00 | ---- |
| 683 | 20 | + Einzahlungen aus der Veräußerung von beweglichem Anlagevermögen | 0,00 | 0,00 | 0,00 | 0,00 | ---- |
| 684 | 21 | + Einzahlungen aus Veräußerung von Finanzanlagen | 0,00 | 0,00 | 0,00 | 0,00 | ---- |
| 685 | 22 | + Einzahlungen aus der Abwicklung von Baumaßnahmen | 0,00 | 0,00 | 0,00 | 0,00 | ---- |
| 686 | 23 | + Einzahlungen aus Rückflüssen (für Investitionen und Investitionsförderungsmaßnahmen Dritter) | 0,00 | 0,00 | 0,00 | 0,00 | ---- |
| 688 | 24 | + Einzahlungen aus Beiträgen u. ä. Entgelten | 0,00 | 0,00 | 0,00 | 0,00 | ---- |
| 689 | 25 | + sonstige Investitionseinzahlungen | 0,00 | 0,00 | 0,00 | 0,00 | ---- |
| | 26 | = Summe der investiven Einzahlungen | 0,00 | 0,00 | 0,00 | 0,00 | ---- |
| 781 | 27 | - Auszahlungen aus Zuweisungen und Zuschüssen für Investitionen und Investitionsförderungsmaßnahmen | 0,00 | 0,00 | 0,00 | 0,00 | 0,00 |

Teilfinanzrechnung 2021

Gemeinde: 01 Gemeinde Flintbek

Seite : 181

Hauptproduktbereich 2 Schule und Kultur
 Produktbereich 22 Sonderschulen
 Produktgruppe 221 Sonderschulen
 Produkt 22101 Schulkostenbeiträge
 Ohne Projektzuordnung

| Ein- und Auszahlungsarten | | | Ergebnis des Vorjahres | Fortge- schriebener Ansatz des Haushalts- jahres | Ist- Ergebnis des Haus- haltsjahres | Vergleich Ansatz / Ist (Spalte 5 / Spalte 6) | übertrage- ne Er- mächti- gungen |
|---------------------------|----|--|------------------------------|--|--|---|---|
| | | | 2020 | 2021 | 2021 | 2021 | 2022 |
| | | | in EUR | in EUR | in EUR | in EUR | in EUR |
| 1 | 2 | 3 | 4 | 5 | 6 | 7 | 8 |
| 782 | 28 | - Auszahlungen für den Erwerb von Grundstücken und Gebäud | 0,00 | 0,00 | 0,00 | 0,00 | 0,00 |
| 783 | 29 | - Auszahlungen für den Erwerb von beweglichem Anlagevermögen | 0,00 | 0,00 | 0,00 | 0,00 | 0,00 |
| 784 | 30 | - Auszahlungen für den Erwerb von Finanzanlagen | 0,00 | 0,00 | 0,00 | 0,00 | 0,00 |
| 785 | 31 | - Auszahlungen für Baumaßnahmen | 0,00 | 0,00 | 0,00 | 0,00 | 0,00 |
| 786 | 32 | - Auszahlungen für die Gewährung von Ausleihungen (für Investitionen und Investitionsförderungsmaßnahmen Dritter) | 0,00 | 0,00 | 0,00 | 0,00 | 0,00 |
| 787 | 33 | - Sonstige Investitionsauszahlungen | 0,00 | 0,00 | 0,00 | 0,00 | 0,00 |
| | 34 | = Summe der investiven Auszahlungen (Zeilen 27 bis 33) | 0,00 | 0,00 | 0,00 | 0,00 | 0,00 |
| | 35 | = Saldo aus Investitionstätigkeit (Zeilen 26/34) | 0,00 | 0,00 | 0,00 | 0,00 | 0,00 |

Teilfinanzrechnung 2021

Gemeinde: 01 Gemeinde Flintbek

Hauptproduktbereich 2 Schule und Kultur
 Produktbereich 24 Schülerbeförderung
 Produktgruppe 241 Schülerbeförderung
 Produkt 24101 Schülerbeförderung
 Ohne Projektzuordnung

| Ein- und Auszahlungsarten | | | Ergebnis des Vorjahres | Fortge- schriebener Ansatz des Haushalts- jahres | Ist- Ergebnis des Haus- haltsjahres | Vergleich Ansatz / Ist (Spalte 5 / Spalte 6) | übertrage- ne Er- mächti- gungen |
|---------------------------|----|---|------------------------------|--|--|---|---|
| | | | 2020 | 2021 | 2021 | 2021 | 2022 |
| | | | in EUR | in EUR | in EUR | in EUR | in EUR |
| 1 | 2 | 3 | 4 | 5 | 6 | 7 | 8 |
| | | laufende Verwaltungstätigkeit | | | | | |
| 60 | 1 | + Steuern und ähnliche Abgaben | 0,00 | 0,00 | 0,00 | 0,00 | ----- |
| 61 | 2 | + Zuweisungen und allgemeine Umlagen | 6.850,00 | 10.000,00 | 18.009,31 | 8.009,31 | ----- |
| | | 6142000 Zuweisungen und Zuschüsse für laufende Zwecke von Gemeinden (GV) | 6.850,00 | 10.000,00 | 18.009,31 | 8.009,31 | ----- |
| 62 | 3 | + Sonstige Transfereinzahlungen | 0,00 | 0,00 | 0,00 | 0,00 | ----- |
| 63 | 4 | + öffentlich-rechtliche Leistungsentgelte | 0,00 | 0,00 | 0,00 | 0,00 | ----- |
| 641 | 5 | + privatrechtliche Leistungsentgelte | 6.333,00 | 7.000,00 | 7.376,00 | 376,00 | ----- |
| 642 | | | | | | | |
| 646 | | 6461000 Sonstige privatrechtliche Leistungsentgelte | 6.333,00 | 7.000,00 | 7.376,00 | 376,00 | ----- |
| 648 | 6 | + Kostenerstattungen und Kostenumlagen | 9.000,00 | 0,00 | 0,00 | 0,00 | ----- |
| | | 6482000 Einzahlungen aus Kostenerstattungen, Kostenumlagen Gemeinden (GV) | 9.000,00 | 0,00 | 0,00 | 0,00 | ----- |
| 65 | 7 | + sonstige Einzahlungen | 0,00 | 0,00 | 0,00 | 0,00 | ----- |
| 66 | 8 | + Zinsen und sonstige Finanzeinzahlungen | 0,00 | 0,00 | 0,00 | 0,00 | ----- |
| | 9 | = Einzahlungen aus laufender Verwaltungstätigkeit | 22.183,00 | 17.000,00 | 25.385,31 | 8.385,31 | ----- |
| 70 | 10 | - Personalauszahlungen | 0,00 | 0,00 | 0,00 | 0,00 | 0,00 |
| 71 | 11 | - Versorgungsauszahlungen | 0,00 | 0,00 | 0,00 | 0,00 | 0,00 |
| 72 | 12 | - Auszahlungen für Sach- und Dienstleistungen | 0,00 | 0,00 | 0,00 | 0,00 | 0,00 |
| 75 | 13 | - Zinsen und sonstige Finanzauszahlungen | 0,00 | 0,00 | 0,00 | 0,00 | 0,00 |
| 73 | 14 | - Transferauszahlungen | 0,00 | 0,00 | 0,00 | 0,00 | 0,00 |
| 74 | 15 | - sonstige Auszahlungen | 77.737,20 | 100.000,00 | 75.537,87 | -24.462,13 | 0,00 |
| | | 7429000 Sonstige Auszahlungen für die Inanspruchnahme von Rechten und Diensten | 77.737,20 | 100.000,00 | 75.537,87 | -24.462,13 | 0,00 |
| | 16 | = Auszahlungen aus laufender Verwaltungstätigkeit (Zeilen 10 bis 15) | 77.737,20 | 100.000,00 | 75.537,87 | -24.462,13 | 0,00 |
| | 17 | = Saldo aus laufender Verwaltungstätigkeit (Zeilen 9/16) | -55.554,20 | -83.000,00 | -50.152,56 | 32.847,44 | 0,00 |
| | | | | | | | |
| | | Investitionstätigkeit | | | | | |
| 681 | 18 | + Einzahlungen aus Zuweisungen und Zuschüssen für Investitionen und Investitionsförderungsmaßnahmen | 0,00 | 0,00 | 0,00 | 0,00 | ----- |
| 682 | 19 | + Einzahlungen aus der Veräußerung von Grundstücken und Gebäude | 0,00 | 0,00 | 0,00 | 0,00 | ----- |
| 683 | 20 | + Einzahlungen aus der Veräußerung von beweglichem Anlagevermögen | 0,00 | 0,00 | 0,00 | 0,00 | ----- |
| 684 | 21 | + Einzahlungen aus Veräußerung von Finanzanlagen | 0,00 | 0,00 | 0,00 | 0,00 | ----- |
| 685 | 22 | + Einzahlungen aus der Abwicklung von Baumaßnahmen | 0,00 | 0,00 | 0,00 | 0,00 | ----- |
| 686 | 23 | + Einzahlungen aus Rückflüssen (für Investitionen und Investitionsförderungsmaßnahmen Dritter) | 0,00 | 0,00 | 0,00 | 0,00 | ----- |
| 688 | 24 | + Einzahlungen aus Beiträgen u. ä. Entgelten | 0,00 | 0,00 | 0,00 | 0,00 | ----- |
| 689 | 25 | + sonstige Investitionseinzahlungen | 0,00 | 0,00 | 0,00 | 0,00 | ----- |

Teilfinanzrechnung 2021

Gemeinde: 01 Gemeinde Flintbek

Seite : 183

Hauptproduktbereich 2 Schule und Kultur
 Produktbereich 24 Schülerbeförderung
 Produktgruppe 241 Schülerbeförderung
 Produkt 24101 Schülerbeförderung
 Ohne Projektzuordnung

| Ein- und Auszahlungsarten | | | Ergebnis des Vorjahres | Fortge- schriebener Ansatz des Haushalts- jahres | Ist- Ergebnis des Haus- haltsjahres | Vergleich Ansatz / Ist (Spalte 5 / Spalte 6) | übertrage- ne Er- mächti- gungen |
|---------------------------|----|---|------------------------------|--|--|---|---|
| | | | 2020 | 2021 | 2021 | 2021 | 2022 |
| | | | in EUR | in EUR | in EUR | in EUR | in EUR |
| 1 | 2 | 3 | 4 | 5 | 6 | 7 | 8 |
| | 26 | = Summe der investiven Einzahlungen | 0,00 | 0,00 | 0,00 | 0,00 | ---- |
| 781 | 27 | - Auszahlungen aus Zuweisungen und Zuschüssen für Investitionen und Investitionsförderungsmaßnahmen | 0,00 | 0,00 | 0,00 | 0,00 | 0,00 |
| 782 | 28 | - Auszahlungen für den Erwerb von Grundstücken und Gebäud | 0,00 | 0,00 | 0,00 | 0,00 | 0,00 |
| 783 | 29 | - Auszahlungen für den Erwerb von beweglichem Anlagevermögen | 0,00 | 0,00 | 0,00 | 0,00 | 0,00 |
| 784 | 30 | - Auszahlungen für den Erwerb von Finanzanlagen | 0,00 | 0,00 | 0,00 | 0,00 | 0,00 |
| 785 | 31 | - Auszahlungen für Baumaßnahmen | 0,00 | 0,00 | 0,00 | 0,00 | 0,00 |
| 786 | 32 | - Auszahlungen für die Gewährung von Ausleihungen (für Investitionen und Investitionsförderungsmaßnahmen Dritter) | 0,00 | 0,00 | 0,00 | 0,00 | 0,00 |
| 787 | 33 | - Sonstige Investitionsauszahlungen | 0,00 | 0,00 | 0,00 | 0,00 | 0,00 |
| | 34 | = Summe der investiven Auszahlungen (Zeilen 27 bis 33) | 0,00 | 0,00 | 0,00 | 0,00 | 0,00 |
| | 35 | = Saldo aus Investitionstätigkeit (Zeilen 26/34) | 0,00 | 0,00 | 0,00 | 0,00 | 0,00 |

Teilfinanzrechnung 2021

Gemeinde: 01 Gemeinde Flintbek

Hauptproduktbereich 2 Schule und Kultur
 Produktbereich 24 Schülerbeförderung
 Produktgruppe 242 Fördermaßnahmen für Schüler
 Produkt 24201 Fördermaßnahmen f. Schüler, Fahrten usw.
 Ohne Projektzuordnung

| Ein- und Auszahlungsarten | | | Ergebnis des Vorjahres | Fortge- schriebener Ansatz des Haushalts- jahres | Ist- Ergebnis des Haus- haltsjahres | Vergleich Ansatz / Ist (Spalte 5 / Spalte 6) | übertrage- ne Er- mächti- gungen |
|---------------------------|----|---|------------------------------|--|--|---|---|
| | | | 2020 | 2021 | 2021 | 2021 | 2022 |
| | | | in EUR | in EUR | in EUR | in EUR | in EUR |
| 1 | 2 | 3 | 4 | 5 | 6 | 7 | 8 |
| | | laufende Verwaltungstätigkeit | | | | | |
| 60 | 1 | + Steuern und ähnliche Abgaben | 0,00 | 0,00 | 0,00 | 0,00 | ---- |
| 61 | 2 | + Zuweisungen und allgemeine Umlagen | 0,00 | 0,00 | 0,00 | 0,00 | ---- |
| 62 | 3 | + Sonstige Transfereinzahlungen | 0,00 | 0,00 | 0,00 | 0,00 | ---- |
| 63 | 4 | + öffentlich-rechtliche Leistungsentgelte | 0,00 | 0,00 | 0,00 | 0,00 | ---- |
| 641 | 5 | + privatrechtliche Leistungsentgelte | 0,00 | 0,00 | 0,00 | 0,00 | ---- |
| 642 | | | | | | | |
| 646 | | | | | | | |
| 648 | 6 | + Kostenerstattungen und Kostenumlagen | 0,00 | 0,00 | 0,00 | 0,00 | ---- |
| 65 | 7 | + sonstige Einzahlungen | 0,00 | 0,00 | 0,00 | 0,00 | ---- |
| 66 | 8 | + Zinsen und sonstige Finanzeinzahlungen | 0,00 | 0,00 | 0,00 | 0,00 | ---- |
| | 9 | = Einzahlungen aus laufender Verwaltungstätigkeit | 0,00 | 0,00 | 0,00 | 0,00 | ---- |
| 70 | 10 | - Personalauszahlungen | 0,00 | 0,00 | 0,00 | 0,00 | 0,00 |
| 71 | 11 | - Versorgungsauszahlungen | 0,00 | 0,00 | 0,00 | 0,00 | 0,00 |
| 72 | 12 | - Auszahlungen für Sach- und Dienstleistungen | 0,00 | 0,00 | 0,00 | 0,00 | 0,00 |
| 75 | 13 | - Zinsen und sonstige Finanzauszahlungen | 0,00 | 0,00 | 0,00 | 0,00 | 0,00 |
| 73 | 14 | - Transferauszahlungen | 0,00 | 1.000,00 | 0,00 | -1.000,00 | 0,00 |
| | | 7318000 Auszahlungen für Zuweisungen und Zuschüsse für laufende Zwecke an übrige Bereiche | 0,00 | 1.000,00 | 0,00 | -1.000,00 | 0,00 |
| 74 | 15 | - sonstige Auszahlungen | 0,00 | 0,00 | 0,00 | 0,00 | 0,00 |
| | 16 | = Auszahlungen aus laufender Verwaltungstätigkeit (Zeilen 10 bis 15) | 0,00 | 1.000,00 | 0,00 | -1.000,00 | 0,00 |
| | 17 | = Saldo aus laufender Verwaltungstätigkeit (Zeilen 9/16) | 0,00 | -1.000,00 | 0,00 | 1.000,00 | 0,00 |
| | | | | | | | |
| | | Investitionstätigkeit | | | | | |
| 681 | 18 | + Einzahlungen aus Zuweisungen und Zuschüssen für Investitionen und Investitionsförderungsmaßnahmen | 0,00 | 0,00 | 0,00 | 0,00 | ---- |
| 682 | 19 | + Einzahlungen aus der Veräußerung von Grundstücken und Gebäude | 0,00 | 0,00 | 0,00 | 0,00 | ---- |
| 683 | 20 | + Einzahlungen aus der Veräußerung von beweglichem Anlagevermögen | 0,00 | 0,00 | 0,00 | 0,00 | ---- |
| 684 | 21 | + Einzahlungen aus Veräußerung von Finanzanlagen | 0,00 | 0,00 | 0,00 | 0,00 | ---- |
| 685 | 22 | + Einzahlungen aus der Abwicklung von Baumaßnahmen | 0,00 | 0,00 | 0,00 | 0,00 | ---- |
| 686 | 23 | + Einzahlungen aus Rückflüssen (für Investitionen und Investitionsförderungsmaßnahmen Dritter) | 0,00 | 0,00 | 0,00 | 0,00 | ---- |
| 688 | 24 | + Einzahlungen aus Beiträgen u. ä. Entgelten | 0,00 | 0,00 | 0,00 | 0,00 | ---- |
| 689 | 25 | + sonstige Investitionseinzahlungen | 0,00 | 0,00 | 0,00 | 0,00 | ---- |
| | 26 | = Summe der investiven Einzahlungen | 0,00 | 0,00 | 0,00 | 0,00 | ---- |
| 781 | 27 | - Auszahlungen aus Zuweisungen und Zuschüssen für Investitionen und Investitionsförderungsmaßnahmen | 0,00 | 0,00 | 0,00 | 0,00 | 0,00 |
| 782 | 28 | - Auszahlungen für den Erwerb von Grundstücken und Gebäud | 0,00 | 0,00 | 0,00 | 0,00 | 0,00 |

Teilfinanzrechnung 2021

Gemeinde: 01 Gemeinde Flintbek

Seite : 185

Hauptproduktbereich 2 Schule und Kultur
 Produktbereich 24 Schülerbeförderung
 Produktgruppe 242 Fördermaßnahmen für Schüler
 Produkt 24201 Fördermaßnahmen f. Schüler, Fahrten usw.
 Ohne Projektzuordnung

| Ein- und Auszahlungsarten | | | Ergebnis des Vorjahres | Fortge- schriebener Ansatz des Haushalts- jahres | Ist- Ergebnis des Haus- haltsjahres | Vergleich Ansatz / Ist (Spalte 5 / Spalte 6) | übertrage- ne Er- mächti- gungen |
|---------------------------|----|---|------------------------------|--|--|---|---|
| | | | 2020 | 2021 | 2021 | 2021 | 2022 |
| | | | in EUR | in EUR | in EUR | in EUR | in EUR |
| 1 | 2 | 3 | 4 | 5 | 6 | 7 | 8 |
| 783 | 29 | - Auszahlungen für den Erwerb von beweglichem Anlagevermögen | 0,00 | 0,00 | 0,00 | 0,00 | 0,00 |
| 784 | 30 | - Auszahlungen für den Erwerb von Finanzanlagen | 0,00 | 0,00 | 0,00 | 0,00 | 0,00 |
| 785 | 31 | - Auszahlungen für Baumaßnahmen | 0,00 | 0,00 | 0,00 | 0,00 | 0,00 |
| 786 | 32 | - Auszahlungen für die Gewährung von Ausleihungen (für Investitionen und Investitionsförderungsmaßnahmen Dritter) | 0,00 | 0,00 | 0,00 | 0,00 | 0,00 |
| 787 | 33 | - Sonstige Investitionsauszahlungen | 0,00 | 0,00 | 0,00 | 0,00 | 0,00 |
| | 34 | = Summe der investiven Auszahlungen (Zeilen 27 bis 33) | 0,00 | 0,00 | 0,00 | 0,00 | 0,00 |
| | 35 | = Saldo aus Investitionstätigkeit (Zeilen 26/34) | 0,00 | 0,00 | 0,00 | 0,00 | 0,00 |

Teilfinanzrechnung 2021

Gemeinde: 01 Gemeinde Flintbek

Hauptproduktbereich 2 Schule und Kultur
 Produktbereich 24 Schülerbeförderung
 Produktgruppe 243 Sonstige schulische Aufgaben
 Produkt 24301 Sonstige schulische Aufgaben, Schülerversicherung usw.
 Ohne Projektzuordnung

| Ein- und Auszahlungsarten | | | Ergebnis des Vorjahres | Fortge- schriebener Ansatz des Haushalts- jahres | Ist- Ergebnis des Haus- haltsjahres | Vergleich Ansatz / Ist (Spalte 5 / Spalte 6) | übertrage- ne Er- mächtig- ungen |
|---------------------------|----|---|------------------------------|--|--|---|---|
| | | | 2020 | 2021 | 2021 | 2021 | 2022 |
| | | | in EUR | in EUR | in EUR | in EUR | in EUR |
| 1 | 2 | 3 | 4 | 5 | 6 | 7 | 8 |
| | | laufende Verwaltungstätigkeit | | | | | |
| 60 | 1 | + Steuern und ähnliche Abgaben | 0,00 | 0,00 | 0,00 | 0,00 | ---- |
| 61 | 2 | + Zuweisungen und allgemeine Umlagen | 0,00 | 0,00 | 0,00 | 0,00 | ---- |
| 62 | 3 | + Sonstige Transfereinzahlungen | 0,00 | 0,00 | 0,00 | 0,00 | ---- |
| 63 | 4 | + öffentlich-rechtliche Leistungsentgelte | 0,00 | 0,00 | 0,00 | 0,00 | ---- |
| 641 | 5 | + privatrechtliche Leistungsentgelte | 0,00 | 0,00 | 0,00 | 0,00 | ---- |
| 642 | | | | | | | |
| 646 | | | | | | | |
| 648 | 6 | + Kostenerstattungen und Kostenumlagen | 0,00 | 0,00 | 0,00 | 0,00 | ---- |
| 65 | 7 | + sonstige Einzahlungen | 0,00 | 0,00 | 0,00 | 0,00 | ---- |
| 66 | 8 | + Zinsen und sonstige Finanzeinzahlungen | 0,00 | 0,00 | 0,00 | 0,00 | ---- |
| | 9 | = Einzahlungen aus laufender Verwaltungstätigkeit | 0,00 | 0,00 | 0,00 | 0,00 | ---- |
| 70 | 10 | - Personalauszahlungen | 0,00 | 0,00 | 0,00 | 0,00 | 0,00 |
| 71 | 11 | - Versorgungsauszahlungen | 0,00 | 0,00 | 0,00 | 0,00 | 0,00 |
| 72 | 12 | - Auszahlungen für Sach- und Dienstleistungen | 0,00 | 0,00 | 0,00 | 0,00 | 0,00 |
| 75 | 13 | - Zinsen und sonstige Finanzauszahlungen | 0,00 | 0,00 | 0,00 | 0,00 | 0,00 |
| 73 | 14 | - Transferauszahlungen | 0,00 | 0,00 | 0,00 | 0,00 | 0,00 |
| 74 | 15 | - sonstige Auszahlungen | 41.101,80 | 41.100,00 | 40.651,64 | -448,36 | 0,00 |
| | | 7441000 Steuern, Versicherungen, Schadensfälle | 41.101,80 | 41.100,00 | 40.651,64 | -448,36 | 0,00 |
| | 16 | = Auszahlungen aus laufender Verwaltungstätigkeit (Zeilen 10 bis 15) | 41.101,80 | 41.100,00 | 40.651,64 | -448,36 | 0,00 |
| | 17 | = Saldo aus laufender Verwaltungstätigkeit (Zeilen 9/16) | -41.101,80 | -41.100,00 | -40.651,64 | 448,36 | 0,00 |
| | | | | | | | |
| | | Investitionstätigkeit | | | | | |
| 681 | 18 | + Einzahlungen aus Zuweisungen und Zuschüssen für Investitionen und Investitionsförderungsmaßnahmen | 0,00 | 0,00 | 0,00 | 0,00 | ---- |
| 682 | 19 | + Einzahlungen aus der Veräußerung von Grundstücken und Gebäude | 0,00 | 0,00 | 0,00 | 0,00 | ---- |
| 683 | 20 | + Einzahlungen aus der Veräußerung von beweglichem Anlagevermögen | 0,00 | 0,00 | 0,00 | 0,00 | ---- |
| 684 | 21 | + Einzahlungen aus Veräußerung von Finanzanlagen | 0,00 | 0,00 | 0,00 | 0,00 | ---- |
| 685 | 22 | + Einzahlungen aus der Abwicklung von Baumaßnahmen | 0,00 | 0,00 | 0,00 | 0,00 | ---- |
| 686 | 23 | + Einzahlungen aus Rückflüssen (für Investitionen und Investitionsförderungsmaßnahmen Dritter) | 0,00 | 0,00 | 0,00 | 0,00 | ---- |
| 688 | 24 | + Einzahlungen aus Beiträgen u. ä. Entgelten | 0,00 | 0,00 | 0,00 | 0,00 | ---- |
| 689 | 25 | + sonstige Investitionseinzahlungen | 0,00 | 0,00 | 0,00 | 0,00 | ---- |
| | 26 | = Summe der investiven Einzahlungen | 0,00 | 0,00 | 0,00 | 0,00 | ---- |
| 781 | 27 | - Auszahlungen aus Zuweisungen und Zuschüssen für Investitionen und Investitionsförderungsmaßnahmen | 0,00 | 0,00 | 0,00 | 0,00 | 0,00 |
| 782 | 28 | - Auszahlungen für den Erwerb von Grundstücken und Gebäud | 0,00 | 0,00 | 0,00 | 0,00 | 0,00 |

Teilfinanzrechnung 2021

Gemeinde: 01 Gemeinde Flintbek

Seite : 187

Hauptproduktbereich 2 Schule und Kultur
 Produktbereich 24 Schülerbeförderung
 Produktgruppe 243 Sonstige schulische Aufgaben
 Produkt 24301 Sonstige schulische Aufgaben, Schülerversicherung usw.
 Ohne Projektzuordnung

| Ein- und Auszahlungsarten | | | Ergebnis des Vorjahres | Fortge- schriebener Ansatz des Haushalts- jahres | Ist- Ergebnis des Haus- haltsjahres | Vergleich Ansatz / Ist (Spalte 5 / Spalte 6) | übertrage- ne Er- mächti- gungen |
|---------------------------|----|---|------------------------------|--|--|---|---|
| | | | 2020 | 2021 | 2021 | 2021 | 2022 |
| | | | in EUR | in EUR | in EUR | in EUR | in EUR |
| 1 | 2 | 3 | 4 | 5 | 6 | 7 | 8 |
| 783 | 29 | - Auszahlungen für den Erwerb von beweglichem Anlagevermögen | 0,00 | 0,00 | 0,00 | 0,00 | 0,00 |
| 784 | 30 | - Auszahlungen für den Erwerb von Finanzanlagen | 0,00 | 0,00 | 0,00 | 0,00 | 0,00 |
| 785 | 31 | - Auszahlungen für Baumaßnahmen | 0,00 | 0,00 | 0,00 | 0,00 | 0,00 |
| 786 | 32 | - Auszahlungen für die Gewährung von Ausleihungen (für Investitionen und Investitionsförderungsmaßnahmen Dritter) | 0,00 | 0,00 | 0,00 | 0,00 | 0,00 |
| 787 | 33 | - Sonstige Investitionsauszahlungen | 0,00 | 0,00 | 0,00 | 0,00 | 0,00 |
| | 34 | = Summe der investiven Auszahlungen (Zeilen 27 bis 33) | 0,00 | 0,00 | 0,00 | 0,00 | 0,00 |
| | 35 | = Saldo aus Investitionstätigkeit (Zeilen 26/34) | 0,00 | 0,00 | 0,00 | 0,00 | 0,00 |

Teilfinanzrechnung 2021

Gemeinde: 01 Gemeinde Flintbek

Hauptproduktbereich 2 Schule und Kultur
 Produktbereich 27 Volksbildung
 Produktgruppe 271 Volkshochschulen
 Produkt 27101 Volkshochschule Flintbek
 Ohne Projektzuordnung

| Ein- und Auszahlungsarten | | | Ergebnis des Vorjahres | Fortge- schriebener Ansatz des Haushalts- jahres | Ist- Ergebnis des Haus- haltsjahres | Vergleich Ansatz / Ist (Spalte 5 / Spalte 6) | übertrage- ne Er- mächti- gungen |
|---------------------------|----|---|------------------------------|--|--|---|---|
| | | | 2020 | 2021 | 2021 | 2021 | 2022 |
| | | | in EUR | in EUR | in EUR | in EUR | in EUR |
| 1 | 2 | 3 | 4 | 5 | 6 | 7 | 8 |
| | | laufende Verwaltungstätigkeit | | | | | |
| 60 | 1 | + Steuern und ähnliche Abgaben | 0,00 | 0,00 | 0,00 | 0,00 | ----- |
| 61 | 2 | + Zuweisungen und allgemeine Umlagen | 0,00 | 0,00 | 0,00 | 0,00 | ----- |
| 62 | 3 | + Sonstige Transfereinzahlungen | 0,00 | 0,00 | 0,00 | 0,00 | ----- |
| 63 | 4 | + öffentlich-rechtliche Leistungsentgelte | 0,00 | 0,00 | 0,00 | 0,00 | ----- |
| 641 | 5 | + privatrechtliche Leistungsentgelte | 9,64 | 0,00 | 160,27 | 160,27 | ----- |
| 642 | | | | | | | |
| 646 | | 6461000 Sonstige privatrechtliche Leistungsentgelte | 9,64 | 0,00 | 160,27 | 160,27 | ----- |
| 648 | 6 | + Kostenerstattungen und Kostenumlagen | 0,00 | 0,00 | 0,00 | 0,00 | ----- |
| 65 | 7 | + sonstige Einzahlungen | 0,00 | 0,00 | 0,00 | 0,00 | ----- |
| 66 | 8 | + Zinsen und sonstige Finanzeinzahlungen | 0,00 | 0,00 | 0,00 | 0,00 | ----- |
| | 9 | = Einzahlungen aus laufender Verwaltungstätigkeit | 9,64 | 0,00 | 160,27 | 160,27 | ----- |
| 70 | 10 | - Personalauszahlungen | 635,07 | 800,00 | 689,71 | -110,29 | 0,00 |
| | | 7012000 Dienstbezüge Arbeitnehmer/-innen | 497,63 | 600,00 | 539,92 | -60,08 | 0,00 |
| | | 7022000 Beiträge zu Versorgungskassen Arbeitnehmer/-innen | 34,03 | 0,00 | 37,20 | 37,20 | 0,00 |
| | | 7032000 Beiträge zur gesetzlichen Sozialversicherung Arbeitnehmer/-innen | 101,54 | 100,00 | 110,31 | 10,31 | 0,00 |
| | | 7041000 Beihilfen, Unterstützungsleistungen und dgl. für Beschäftigte | 1,87 | 100,00 | 2,28 | -97,72 | 0,00 |
| 71 | 11 | - Versorgungsauszahlungen | 0,00 | 0,00 | 0,00 | 0,00 | 0,00 |
| 72 | 12 | - Auszahlungen für Sach- und Dienstleistungen | 673,23 | 2.100,00 | 3.099,78 | 999,78 | 0,00 |
| | | 7211000 Auszahlungen für Unterhaltung der Grundstücke und baulichen Anlagen | 223,71 | 1.400,00 | 12,57 | -1.387,43 | 0,00 |
| | | 7241000 Auszahlungen für Bewirtschaftung der Grundstücke, baulichen Anlagen usw.. | 329,52 | 500,00 | 1.765,69 | 1.265,69 | 0,00 |
| | | 7241100 Auszahlungen f. Bewirtschaftungen d. Grundst., Energiekosten | 120,00 | 200,00 | 1.287,57 | 1.087,57 | 0,00 |
| | | 7271000 Besondere Verwaltungs- und Betriebsauszahlungen | 0,00 | 0,00 | 33,95 | 33,95 | 0,00 |
| 75 | 13 | - Zinsen und sonstige Finanzauszahlungen | 0,00 | 0,00 | 0,00 | 0,00 | 0,00 |
| 73 | 14 | - Transferauszahlungen | 43.373,89 | 24.200,00 | 11.199,96 | -13.000,04 | 0,00 |
| | | 7318000 Auszahlungen für Zuweisungen und Zuschüsse für laufende Zwecke an übrige Bereiche | 43.373,89 | 24.200,00 | 11.199,96 | -13.000,04 | 0,00 |
| 74 | 15 | - sonstige Auszahlungen | 0,00 | 0,00 | 0,00 | 0,00 | 0,00 |
| | 16 | = Auszahlungen aus laufender Verwaltungstätigkeit (Zeilen 10 bis 15) | 44.682,19 | 27.100,00 | 14.989,45 | -12.110,55 | 0,00 |
| | 17 | = Saldo aus laufender Verwaltungstätigkeit (Zeilen 9/16) | -44.672,55 | -27.100,00 | -14.829,18 | 12.270,82 | 0,00 |
| | | | | | | | |
| | | Investitionstätigkeit | | | | | |
| 681 | 18 | + Einzahlungen aus Zuweisungen und Zuschüssen für Investitionen und Investitionsförderungsmaßnahmen | 0,00 | 0,00 | 0,00 | 0,00 | ----- |
| 682 | 19 | + Einzahlungen aus der Veräußerung von Grundstücken und Gebäude | 0,00 | 0,00 | 0,00 | 0,00 | ----- |

Teilfinanzrechnung 2021

Gemeinde: 01 Gemeinde Flintbek

Seite : 189

Hauptproduktbereich 2 Schule und Kultur
 Produktbereich 27 Volksbildung
 Produktgruppe 271 Volkshochschulen
 Produkt 27101 Volkshochschule Flintbek
 Ohne Projektzuordnung

| Ein- und Auszahlungsarten | | | Ergebnis des Vorjahres | Fortge- schriebener Ansatz des Haushalts- jahres | Ist- Ergebnis des Haus- haltsjahres | Vergleich Ansatz / Ist (Spalte 5 / Spalte 6) | übertrage- ne Er- mächti- gungen |
|---------------------------|----|---|------------------------------|--|--|---|---|
| | | | 2020 | 2021 | 2021 | 2021 | 2022 |
| | | | in EUR | in EUR | in EUR | in EUR | in EUR |
| 1 | 2 | 3 | 4 | 5 | 6 | 7 | 8 |
| 683 | 20 | + Einzahlungen aus der Veräußerung von beweglichem Anlagevermögen | 0,00 | 0,00 | 0,00 | 0,00 | ---- |
| 684 | 21 | + Einzahlungen aus Veräußerung von Finanzanlagen | 0,00 | 0,00 | 0,00 | 0,00 | ---- |
| 685 | 22 | + Einzahlungen aus der Abwicklung von Baumaßnahmen | 0,00 | 0,00 | 0,00 | 0,00 | ---- |
| 686 | 23 | + Einzahlungen aus Rückflüssen (für Investitionen und Investitionsförderungsmaßnahmen Dritter) | 0,00 | 0,00 | 0,00 | 0,00 | ---- |
| 688 | 24 | + Einzahlungen aus Beiträgen u. ä. Entgelten | 0,00 | 0,00 | 0,00 | 0,00 | ---- |
| 689 | 25 | + sonstige Investitionseinzahlungen | 0,00 | 0,00 | 0,00 | 0,00 | ---- |
| | 26 | = Summe der investiven Einzahlungen | 0,00 | 0,00 | 0,00 | 0,00 | ---- |
| 781 | 27 | - Auszahlungen aus Zuweisungen und Zuschüssen für Investitionen und Investitionsförderungsmaßnahmen | 0,00 | 0,00 | 0,00 | 0,00 | 0,00 |
| 782 | 28 | - Auszahlungen für den Erwerb von Grundstücken und Gebäud | 0,00 | 0,00 | 0,00 | 0,00 | 0,00 |
| 783 | 29 | - Auszahlungen für den Erwerb von beweglichem Anlagevermögen | 0,00 | 0,00 | 0,00 | 0,00 | 0,00 |
| 784 | 30 | - Auszahlungen für den Erwerb von Finanzanlagen | 0,00 | 0,00 | 0,00 | 0,00 | 0,00 |
| 785 | 31 | - Auszahlungen für Baumaßnahmen | 0,00 | 0,00 | 0,00 | 0,00 | 0,00 |
| 786 | 32 | - Auszahlungen für die Gewährung von Ausleihungen (für Investitionen und Investitionsförderungsmaßnahmen Dritter) | 0,00 | 0,00 | 0,00 | 0,00 | 0,00 |
| 787 | 33 | - Sonstige Investitionsauszahlungen | 0,00 | 0,00 | 0,00 | 0,00 | 0,00 |
| | 34 | = Summe der investiven Auszahlungen (Zeilen 27 bis 33) | 0,00 | 0,00 | 0,00 | 0,00 | 0,00 |
| | 35 | = Saldo aus Investitionstätigkeit (Zeilen 26/34) | 0,00 | 0,00 | 0,00 | 0,00 | 0,00 |

Teilfinanzrechnung 2021

Gemeinde: 01 Gemeinde Flintbek

Hauptproduktbereich 2 Schule und Kultur
 Produktbereich 27 Volksbildung
 Produktgruppe 272 Büchereien
 Produkt 27201 Gemeindebücherei
 Ohne Projektzuordnung

| Ein- und Auszahlungsarten | | | Ergebnis des Vorjahres | Fortge- schriebener Ansatz des Haushalts- jahres | Ist- Ergebnis des Haus- haltsjahres | Vergleich Ansatz / Ist (Spalte 5 / Spalte 6) | übertrage- ne Er- mächti- gungen |
|---------------------------|----|---|------------------------------|--|--|---|---|
| | | | 2020 | 2021 | 2021 | 2021 | 2022 |
| | | | in EUR | in EUR | in EUR | in EUR | in EUR |
| 1 | 2 | 3 | 4 | 5 | 6 | 7 | 8 |
| | | laufende Verwaltungstätigkeit | | | | | |
| 60 | 1 | + Steuern und ähnliche Abgaben | 0,00 | 0,00 | 0,00 | 0,00 | ---- |
| 61 | 2 | + Zuweisungen und allgemeine Umlagen | 30.097,12 | 24.900,00 | 40.367,41 | 15.467,41 | ---- |
| | | 6142000 Zuweisungen und Zuschüsse für laufende Zwecke von Gemeinden (GV) | 13.064,92 | 11.500,00 | 13.120,10 | 1.620,10 | ---- |
| | | 6148000 Zuweisungen und Zuschüsse für laufende Zwecke von übrigen Bereichen | 17.032,20 | 13.400,00 | 27.247,31 | 13.847,31 | ---- |
| 62 | 3 | + Sonstige Transfereinzahlungen | 0,00 | 0,00 | 0,00 | 0,00 | ---- |
| 63 | 4 | + öffentlich-rechtliche Leistungsentgelte | 5.987,00 | 7.000,00 | 8.849,00 | 1.849,00 | ---- |
| | | 6321000 Benutzungsgebühren und ähnliche Entgelte | 5.987,00 | 7.000,00 | 8.849,00 | 1.849,00 | ---- |
| 641 642 646 | 5 | + privatrechtliche Leistungsentgelte | 2.927,96 | 1.900,00 | 1.951,59 | 51,59 | ---- |
| | | 6421000 Erträge aus dem Verkauf von Vorräten | 0,00 | 400,00 | 0,00 | -400,00 | ---- |
| | | 6461000 Sonstige privatrechtliche Leistungsentgelte | 2.927,96 | 1.500,00 | 1.951,59 | 451,59 | ---- |
| 648 | 6 | + Kostenerstattungen und Kostenumlagen | 0,00 | 0,00 | 0,00 | 0,00 | ---- |
| 65 | 7 | + sonstige Einzahlungen | 1.240,00 | 1.000,00 | 860,00 | -140,00 | ---- |
| | | 6561000 Bußgelder | 1.240,00 | 1.000,00 | 860,00 | -140,00 | ---- |
| 66 | 8 | + Zinsen und sonstige Finanzeinzahlungen | 0,00 | 0,00 | 0,00 | 0,00 | ---- |
| | 9 | = Einzahlungen aus laufender Verwaltungstätigkeit | 40.252,08 | 34.800,00 | 52.028,00 | 17.228,00 | ---- |
| 70 | 10 | - Personalauszahlungen | 96.495,41 | 107.200,00 | 99.486,00 | -7.714,00 | 0,00 |
| | | 7012000 Dienstbezüge Arbeitnehmer/-innen | 76.167,46 | 85.200,00 | 78.302,68 | -6.897,32 | 0,00 |
| | | 7022000 Beiträge zu Versorgungskassen Arbeitnehmer/-innen | 4.882,31 | 5.000,00 | 5.008,53 | 8,53 | 0,00 |
| | | 7032000 Beiträge zur gesetzlichen Sozialversicherung Arbeitnehmer/-innen | 15.109,75 | 16.600,00 | 15.735,98 | -864,02 | 0,00 |
| | | 7041000 Beihilfen, Unterstützungsleistungen und dgl. für Beschäftigte | 335,89 | 400,00 | 438,81 | 38,81 | 0,00 |
| 71 | 11 | - Versorgungsauszahlungen | 0,00 | 0,00 | 0,00 | 0,00 | 0,00 |
| 72 | 12 | - Auszahlungen für Sach- und Dienstleistungen | 16.839,37 | 19.800,00 | 22.853,42 | 3.053,42 | 0,00 |
| | | 7211000 Auszahlungen für Unterhaltung der Grundstücke und baulichen Anlagen | 4.116,77 | 5.200,00 | 3.026,31 | -2.173,69 | 0,00 |
| | | 7241000 Auszahlungen für Bewirtschaftung der Grundstücke, baulichen Anlagen usw. | 1.574,79 | 2.100,00 | 1.118,74 | -981,26 | 0,00 |
| | | 7241100 Auszahlungen f. Bewirtschaftungen d. Grundst., Energiekosten | 1.433,03 | 3.200,00 | 6.507,65 | 3.307,65 | 0,00 |
| | | 7262000 Aus- und Fortbildung, Umschulung | 267,60 | 1.200,00 | 151,60 | -1.048,40 | 0,00 |
| | | 7271000 Besondere Verwaltungs- und Betriebsauszahlungen | 5.875,55 | 5.100,00 | 7.707,23 | 2.607,23 | 0,00 |
| | | 7291000 Auszahlungen für sonstige Dienstleistungen | 3.571,63 | 3.000,00 | 4.341,89 | 1.341,89 | 0,00 |
| 75 | 13 | - Zinsen und sonstige Finanzauszahlungen | 0,00 | 0,00 | 0,00 | 0,00 | 0,00 |
| 73 | 14 | - Transferauszahlungen | 9.292,86 | 9.300,00 | 9.882,05 | 582,05 | 0,00 |
| | | 7318000 Auszahlungen für Zuweisungen und Zuschüsse für laufende Zwecke an übrige Bereiche | 9.292,86 | 9.300,00 | 9.882,05 | 582,05 | 0,00 |

Teilfinanzrechnung 2021

Gemeinde: 01 Gemeinde Flintbek

Hauptproduktbereich 2 Schule und Kultur
 Produktbereich 27 Volksbildung
 Produktgruppe 272 Büchereien
 Produkt 27201 Gemeindebücherei
 Ohne Projektzuordnung

| Ein- und Auszahlungsarten | | | Ergebnis des Vorjahres | Fortge- schriebener Ansatz des Haushalts- jahres | Ist- Ergebnis des Haus- haltsjahres | Vergleich Ansatz / Ist (Spalte 5 / Spalte 6) | übertrage- ne Er- mächti- gungen |
|---------------------------|----|--|------------------------------|--|--|---|---|
| | | | 2020 | 2021 | 2021 | 2021 | 2022 |
| | | | in EUR | in EUR | in EUR | in EUR | in EUR |
| 1 | 2 | 3 | 4 | 5 | 6 | 7 | 8 |
| 74 | 15 | - sonstige Auszahlungen | 6.216,42 | 11.300,00 | 13.587,71 | 2.287,71 | 0,00 |
| | | 7421000 Auszahlungen für ehrenamtliche und sonstige Tätigk | 1.440,00 | 2.400,00 | 2.022,00 | -378,00 | 0,00 |
| | | 7431000 Geschäftsauszahlungen | 4.776,42 | 8.700,00 | 11.565,71 | 2.865,71 | 0,00 |
| | | 7441000 Steuern, Versicherungen, Schadensfälle | 0,00 | 200,00 | 0,00 | -200,00 | 0,00 |
| | 16 | = Auszahlungen aus laufender Verwaltungstätigkeit (Zeilen 10 bis 15) | 128.844,06 | 147.600,00 | 145.809,18 | -1.790,82 | 0,00 |
| | 17 | = Saldo aus laufender Verwaltungstätigkeit (Zeilen 9/16) | -88.591,98 | -112.800,00 | -93.781,18 | 19.018,82 | 0,00 |
| | | Investitionstätigkeit | | | | | |
| 681 | 18 | + Einzahlungen aus Zuweisungen und Zuschüssen für Investitionen und Investitionsförderungsmaßnahmen | 0,00 | 0,00 | 16.796,48 | 16.796,48 | ----- |
| | | 6814000 Investitionszuwendungen vom sonstigen öffentlichen Bereich | 0,00 | 0,00 | 16.796,48 | 16.796,48 | ----- |
| 682 | 19 | + Einzahlungen aus der Veräußerung von Grundstücken und Gebäude | 0,00 | 0,00 | 0,00 | 0,00 | ----- |
| 683 | 20 | + Einzahlungen aus der Veräußerung von beweglichem Anlagevermögen | 0,00 | 0,00 | 0,00 | 0,00 | ----- |
| 684 | 21 | + Einzahlungen aus Veräußerung von Finanzanlagen | 0,00 | 0,00 | 0,00 | 0,00 | ----- |
| 685 | 22 | + Einzahlungen aus der Abwicklung von Baumaßnahmen | 0,00 | 0,00 | 0,00 | 0,00 | ----- |
| 686 | 23 | + Einzahlungen aus Rückflüssen (für Investitionen und Investitionsförderungsmaßnahmen Dritter) | 0,00 | 0,00 | 0,00 | 0,00 | ----- |
| 688 | 24 | + Einzahlungen aus Beiträgen u. ä. Entgelten | 0,00 | 0,00 | 0,00 | 0,00 | ----- |
| 689 | 25 | + sonstige Investitionseinzahlungen | 0,00 | 0,00 | 0,00 | 0,00 | ----- |
| | 26 | = Summe der investiven Einzahlungen | 0,00 | 0,00 | 16.796,48 | 16.796,48 | ----- |
| 781 | 27 | - Auszahlungen aus Zuweisungen und Zuschüssen für Investitionen und Investitionsförderungsmaßnahmen | 0,00 | 0,00 | 0,00 | 0,00 | 0,00 |
| 782 | 28 | - Auszahlungen für den Erwerb von Grundstücken und Gebäud | 0,00 | 0,00 | 0,00 | 0,00 | 0,00 |
| 783 | 29 | - Auszahlungen für den Erwerb von beweglichem Anlagevermögen | 0,00 | 2.100,00 | 17.049,83 | 14.949,83 | 0,00 |
| | | 7831080 Auszahlungen für den Erwerb von Betriebs- und Geschäftsausstattung | 0,00 | 0,00 | 13.936,61 | 13.936,61 | 0,00 |
| | | 7832089 Auszahlungen für den Erwerb von Sammelobjekten für Vermögensgegenstände des Anlagevermögens deren Anschaffungs- oder Herstellungskosten 150 Euro ohne Umsatzsteuer überschreiten, aber 1.000 Euro ohne Ums | 0,00 | 2.100,00 | 3.113,22 | 1.013,22 | 0,00 |
| 784 | 30 | - Auszahlungen für den Erwerb von Finanzanlagen | 0,00 | 0,00 | 0,00 | 0,00 | 0,00 |
| 785 | 31 | - Auszahlungen für Baumaßnahmen | 0,00 | 0,00 | 0,00 | 0,00 | 0,00 |
| 786 | 32 | - Auszahlungen für die Gewährung von Ausleihungen (für Investitionen und Investitionsförderungsmaßnahmen Dritter) | 0,00 | 0,00 | 0,00 | 0,00 | 0,00 |
| 787 | 33 | - Sonstige Investitionsauszahlungen | 0,00 | 0,00 | 0,00 | 0,00 | 0,00 |
| | 34 | = Summe der investiven Auszahlungen (Zeilen 27 bis 33) | 0,00 | 2.100,00 | 17.049,83 | 14.949,83 | 0,00 |

Teilfinanzrechnung 2021

Gemeinde: 01 Gemeinde Flintbek

Seite : 192

Hauptproduktbereich 2 Schule und Kultur
 Produktbereich 27 Volksbildung
 Produktgruppe 272 Büchereien
 Produkt 27201 Gemeindebücherei
 Ohne Projektzuordnung

| Ein- und Auszahlungsarten | | | Ergebnis des Vorjahres | Fortge- schriebener Ansatz des Haushalts- jahres | Ist- Ergebnis des Haus- haltsjahres | Vergleich Ansatz / Ist (Spalte 5 / Spalte 6) | übertrage- ne Er- mächti- gungen |
|---------------------------|----|--|------------------------------|--|--|---|---|
| | | | 2020 | 2021 | 2021 | 2021 | 2022 |
| | | | in EUR | in EUR | in EUR | in EUR | in EUR |
| 1 | 2 | 3 | 4 | 5 | 6 | 7 | 8 |
| | 35 | = Saldo aus Investitionstätigkeit (Zeilen 26/34) | 0,00 | -2.100,00 | -253,35 | 1.846,65 | 0,00 |

Teilfinanzrechnung 2021

Gemeinde: 01 Gemeinde Flintbek

Hauptproduktbereich 2 Schule und Kultur
 Produktbereich 28 Heimat- und sonstige Kulturpflege
 Produktgruppe 281 Heimat- und sonstige Kulturpflege
 Produkt 28101 Heimat- und sonstige Kulturpflege
 Ohne Projektzuordnung

| Ein- und Auszahlungsarten | | | Ergebnis des Vorjahres | Fortge- schriebener Ansatz des Haushalts- jahres | Ist- Ergebnis des Haus- haltsjahres | Vergleich Ansatz / Ist (Spalte 5 / Spalte 6) | übertrage- ne Er- mächti- gungen |
|---------------------------|----|---|------------------------------|--|--|---|---|
| | | | 2020 | 2021 | 2021 | 2021 | 2022 |
| | | | in EUR | in EUR | in EUR | in EUR | in EUR |
| 1 | 2 | 3 | 4 | 5 | 6 | 7 | 8 |
| | | laufende Verwaltungstätigkeit | | | | | |
| 60 | 1 | + Steuern und ähnliche Abgaben | 0,00 | 0,00 | 0,00 | 0,00 | ---- |
| 61 | 2 | + Zuweisungen und allgemeine Umlagen | 50,00 | 0,00 | 0,00 | 0,00 | ---- |
| | | 6148000 Zuweisungen und Zuschüsse für laufende Zwecke von übrigen Bereichen | 50,00 | 0,00 | 0,00 | 0,00 | ---- |
| 62 | 3 | + Sonstige Transfereinzahlungen | 0,00 | 0,00 | 0,00 | 0,00 | ---- |
| 63 | 4 | + öffentlich-rechtliche Leistungsentgelte | 0,00 | 0,00 | 0,00 | 0,00 | ---- |
| 641 | 5 | + privatrechtliche Leistungsentgelte | 0,00 | 0,00 | 0,00 | 0,00 | ---- |
| 642 | | | | | | | |
| 646 | | | | | | | |
| 648 | 6 | + Kostenerstattungen und Kostenumlagen | 0,00 | 0,00 | 0,00 | 0,00 | ---- |
| 65 | 7 | + sonstige Einzahlungen | 0,00 | 0,00 | 0,00 | 0,00 | ---- |
| 66 | 8 | + Zinsen und sonstige Finanzeinzahlungen | 0,00 | 0,00 | 0,00 | 0,00 | ---- |
| | 9 | = Einzahlungen aus laufender Verwaltungstätigkeit | 50,00 | 0,00 | 0,00 | 0,00 | ---- |
| 70 | 10 | - Personalauszahlungen | 482,90 | 700,00 | 500,20 | -199,80 | 0,00 |
| | | 7012000 Dienstbezüge Arbeitnehmer/-innen | 380,12 | 400,00 | 391,05 | -8,95 | 0,00 |
| | | 7022000 Beiträge zu Versorgungskassen Arbeitnehmer/-innen | 23,89 | 100,00 | 25,30 | -74,70 | 0,00 |
| | | 7032000 Beiträge zur gesetzlichen Sozialversicherung Arbeitnehmer/-innen | 77,35 | 100,00 | 81,84 | -18,16 | 0,00 |
| | | 7041000 Beihilfen, Unterstützungsleistungen und dgl. für Beschäftigte | 1,54 | 100,00 | 2,01 | -97,99 | 0,00 |
| 71 | 11 | - Versorgungsauszahlungen | 0,00 | 0,00 | 0,00 | 0,00 | 0,00 |
| 72 | 12 | - Auszahlungen für Sach- und Dienstleistungen | 400,00 | 600,00 | 500,00 | -100,00 | 0,00 |
| | | 7291000 Auszahlungen für sonstige Dienstleistungen | 400,00 | 600,00 | 500,00 | -100,00 | 0,00 |
| 75 | 13 | - Zinsen und sonstige Finanzauszahlungen | 0,00 | 0,00 | 0,00 | 0,00 | 0,00 |
| 73 | 14 | - Transferauszahlungen | 1.000,00 | 1.000,00 | 500,00 | -500,00 | 0,00 |
| | | 7318000 Auszahlungen für Zuweisungen und Zuschüsse für laufende Zwecke an übrige Bereiche | 1.000,00 | 1.000,00 | 500,00 | -500,00 | 0,00 |
| 74 | 15 | - sonstige Auszahlungen | 0,00 | 0,00 | 0,00 | 0,00 | 0,00 |
| | 16 | = Auszahlungen aus laufender Verwaltungstätigkeit (Zeilen 10 bis 15) | 1.882,90 | 2.300,00 | 1.500,20 | -799,80 | 0,00 |
| | 17 | = Saldo aus laufender Verwaltungstätigkeit (Zeilen 9/16) | -1.832,90 | -2.300,00 | -1.500,20 | 799,80 | 0,00 |
| | | | | | | | |
| | | Investitionstätigkeit | | | | | |
| 681 | 18 | + Einzahlungen aus Zuweisungen und Zuschüssen für Investitionen und Investitionsförderungsmaßnahmen | 0,00 | 0,00 | 0,00 | 0,00 | ---- |
| 682 | 19 | + Einzahlungen aus der Veräußerung von Grundstücken und Gebäude | 0,00 | 0,00 | 0,00 | 0,00 | ---- |
| 683 | 20 | + Einzahlungen aus der Veräußerung von beweglichem Anlagevermögen | 0,00 | 0,00 | 0,00 | 0,00 | ---- |
| 684 | 21 | + Einzahlungen aus Veräußerung von Finanzanlagen | 0,00 | 0,00 | 0,00 | 0,00 | ---- |
| 685 | 22 | + Einzahlungen aus der Abwicklung von Baumaßnahmen | 0,00 | 0,00 | 0,00 | 0,00 | ---- |

Teilfinanzrechnung 2021

Gemeinde: 01 Gemeinde Flintbek

Seite : 194

Hauptproduktbereich 2 Schule und Kultur
 Produktbereich 28 Heimat- und sonstige Kulturpflege
 Produktgruppe 281 Heimat- und sonstige Kulturpflege
 Produkt 28101 Heimat- und sonstige Kulturpflege
 Ohne Projektzuordnung

| Ein- und Auszahlungsarten | | | Ergebnis des Vorjahres | Fortge- schriebener Ansatz des Haushalts- jahres | Ist- Ergebnis des Haus- haltsjahres | Vergleich Ansatz / Ist (Spalte 5 / Spalte 6) | übertrage- ne Er- mächti- gungen |
|---------------------------|----|---|------------------------------|--|--|---|---|
| | | | 2020 | 2021 | 2021 | 2021 | 2022 |
| | | | in EUR | in EUR | in EUR | in EUR | in EUR |
| 1 | 2 | 3 | 4 | 5 | 6 | 7 | 8 |
| 686 | 23 | + Einzahlungen aus Rückflüssen (für Investitionen und Investitionsförderungsmaßnahmen Dritter) | 0,00 | 0,00 | 0,00 | 0,00 | ---- |
| 688 | 24 | + Einzahlungen aus Beiträgen u. ä. Entgelten | 0,00 | 0,00 | 0,00 | 0,00 | ---- |
| 689 | 25 | + sonstige Investitionseinzahlungen | 0,00 | 0,00 | 0,00 | 0,00 | ---- |
| | 26 | = Summe der investiven Einzahlungen | 0,00 | 0,00 | 0,00 | 0,00 | ---- |
| 781 | 27 | - Auszahlungen aus Zuweisungen und Zuschüssen für Investitionen und Investitionsförderungsmaßnahmen | 0,00 | 0,00 | 0,00 | 0,00 | 0,00 |
| 782 | 28 | - Auszahlungen für den Erwerb von Grundstücken und Gebäud | 0,00 | 0,00 | 0,00 | 0,00 | 0,00 |
| 783 | 29 | - Auszahlungen für den Erwerb von beweglichem Anlagevermögen | 0,00 | 0,00 | 0,00 | 0,00 | 0,00 |
| 784 | 30 | - Auszahlungen für den Erwerb von Finanzanlagen | 0,00 | 0,00 | 0,00 | 0,00 | 0,00 |
| 785 | 31 | - Auszahlungen für Baumaßnahmen | 0,00 | 0,00 | 0,00 | 0,00 | 0,00 |
| 786 | 32 | - Auszahlungen für die Gewährung von Ausleihungen (für Investitionen und Investitionsförderungsmaßnahmen Dritter) | 0,00 | 0,00 | 0,00 | 0,00 | 0,00 |
| 787 | 33 | - Sonstige Investitionsauszahlungen | 0,00 | 0,00 | 0,00 | 0,00 | 0,00 |
| | 34 | = Summe der investiven Auszahlungen (Zeilen 27 bis 33) | 0,00 | 0,00 | 0,00 | 0,00 | 0,00 |
| | 35 | = Saldo aus Investitionstätigkeit (Zeilen 26/34) | 0,00 | 0,00 | 0,00 | 0,00 | 0,00 |

Teilfinanzrechnung 2021

Gemeinde: 01 Gemeinde Flintbek

Hauptproduktbereich 3 Soziales und Jugend
 Produktbereich 31 Grundversorgung und Hilfen
 Produktgruppe 315 Soziale Einrichtungen (ohne Einrichtungen der Jugendhilfe)
 Produkt 31501 Obdachlosen- u. Asylbewerberunterkünfte
 Ohne Projektzuordnung

| Ein- und Auszahlungsarten | | | Ergebnis des Vorjahres | Fortge- schriebener Ansatz des Haushalts- jahres | Ist- Ergebnis des Haus- haltsjahres | Vergleich Ansatz / Ist (Spalte 5 / Spalte 6) | übertrage- ne Er- mächti- gungen |
|---------------------------|----|---|------------------------------|--|--|---|---|
| | | | 2020 | 2021 | 2021 | 2021 | 2022 |
| | | | in EUR | in EUR | in EUR | in EUR | in EUR |
| 1 | 2 | 3 | 4 | 5 | 6 | 7 | 8 |
| | | laufende Verwaltungstätigkeit | | | | | |
| 60 | 1 | + Steuern und ähnliche Abgaben | 0,00 | 0,00 | 0,00 | 0,00 | ---- |
| 61 | 2 | + Zuweisungen und allgemeine Umlagen | 9.714,47 | 10.000,00 | 28.046,51 | 18.046,51 | ---- |
| | | 6141000 Zuweisungen und Zuschüsse für laufende Zwecke vom Land | 9.714,47 | 10.000,00 | 28.046,51 | 18.046,51 | ---- |
| 62 | 3 | + Sonstige Transfereinzahlungen | 0,00 | 0,00 | 0,00 | 0,00 | ---- |
| 63 | 4 | + öffentlich-rechtliche Leistungsentgelte | 10.278,65 | 8.000,00 | 8.586,76 | 586,76 | ---- |
| | | 6321000 Benutzungsgebühren und ähnliche Entgelte | 10.278,65 | 8.000,00 | 8.586,76 | 586,76 | ---- |
| 641 642 646 | 5 | + privatrechtliche Leistungsentgelte | 30,00 | 0,00 | 4.226,84 | 4.226,84 | ---- |
| | | 6461000 Sonstige privatrechtliche Leistungsentgelte | 30,00 | 0,00 | 4.226,84 | 4.226,84 | ---- |
| 648 | 6 | + Kostenerstattungen und Kostenumlagen | 0,00 | 0,00 | 0,00 | 0,00 | ---- |
| 65 | 7 | + sonstige Einzahlungen | 0,00 | 0,00 | 0,00 | 0,00 | ---- |
| 66 | 8 | + Zinsen und sonstige Finanzeinzahlungen | 0,00 | 0,00 | 0,00 | 0,00 | ---- |
| | 9 | = Einzahlungen aus laufender Verwaltungstätigkeit | 20.023,12 | 18.000,00 | 40.860,11 | 22.860,11 | ---- |
| 70 | 10 | - Personalauszahlungen | 41.324,04 | 20.500,00 | 46.550,81 | 26.050,81 | 0,00 |
| | | 7011000 Dienstbezüge Beamte/-innen | 3.010,73 | 600,00 | 559,43 | -40,57 | 0,00 |
| | | 7012000 Dienstbezüge Arbeitnehmer/-innen | 29.945,40 | 15.300,00 | 36.132,16 | 20.832,16 | 0,00 |
| | | 7021000 Beiträge zu Versorgungskassen für Beamte/-innen | 0,00 | 200,00 | 0,00 | -200,00 | 0,00 |
| | | 7022000 Beiträge zu Versorgungskassen Arbeitnehmer/-innen | 2.805,00 | 1.000,00 | 2.385,76 | 1.385,76 | 0,00 |
| | | 7032000 Beiträge zur gesetzlichen Sozialversicherung Arbeitnehmer/-innen | 5.449,50 | 3.100,00 | 7.285,37 | 4.185,37 | 0,00 |
| | | 7041000 Beihilfen, Unterstützungsleistungen und dgl. für Beschäftigte | 113,41 | 300,00 | 188,09 | -111,91 | 0,00 |
| 71 | 11 | - Versorgungsauszahlungen | 0,00 | 0,00 | 0,00 | 0,00 | 0,00 |
| 72 | 12 | - Auszahlungen für Sach- und Dienstleistungen | 513,13 | 0,00 | 1.924,16 | 1.924,16 | 0,00 |
| | | 7211000 Auszahlungen für Unterhaltung der Grundstücke und baulichen Anlagen | 0,00 | 0,00 | 475,73 | 475,73 | 0,00 |
| | | 7241000 Auszahlungen für Bewirtschaftung der Grundstücke, baulichen Anlagen usw. | 293,57 | 0,00 | 1.330,99 | 1.330,99 | 0,00 |
| | | 7251000 Haltung von Fahrzeugen | 77,77 | 0,00 | 0,00 | 0,00 | 0,00 |
| | | 7271000 Besondere Verwaltungs- und Betriebsauszahlungen | 141,79 | 0,00 | 117,44 | 117,44 | 0,00 |
| 75 | 13 | - Zinsen und sonstige Finanzauszahlungen | 0,00 | 0,00 | 0,00 | 0,00 | 0,00 |
| 73 | 14 | - Transferauszahlungen | 50.865,07 | 56.500,00 | 49.430,00 | -7.070,00 | 0,00 |
| | | 7318000 Auszahlungen für Zuweisungen und Zuschüsse für laufende Zwecke an übrige Bereiche | 50.865,07 | 56.500,00 | 49.430,00 | -7.070,00 | 0,00 |
| 74 | 15 | - sonstige Auszahlungen | 927,45 | 1.000,00 | 816,56 | -183,44 | 0,00 |
| | | 7431000 Geschäftsauszahlungen | 927,45 | 1.000,00 | 816,56 | -183,44 | 0,00 |
| | 16 | = Auszahlungen aus laufender Verwaltungstätigkeit (Zeilen 10 bis 15) | 93.629,69 | 78.000,00 | 98.721,53 | 20.721,53 | 0,00 |

Teilfinanzrechnung 2021

Gemeinde: 01 Gemeinde Flintbek

Hauptproduktbereich 3 Soziales und Jugend
 Produktbereich 31 Grundversorgung und Hilfen
 Produktgruppe 315 Soziale Einrichtungen (ohne Einrichtungen der Jugendhilfe)
 Produkt 31501 Obdachlosen- u. Asylbewerberunterkünfte
 Ohne Projektzuordnung

| Ein- und Auszahlungsarten | | | Ergebnis des Vorjahres | Fortge- schriebener Ansatz des Haushalts- jahres | Ist- Ergebnis des Haus- haltsjahres | Vergleich Ansatz / Ist (Spalte 5 / Spalte 6) | übertrage- ne Er- mächti- gungen |
|---------------------------|----|--|------------------------------|--|--|---|---|
| | | | 2020 | 2021 | 2021 | 2021 | 2022 |
| | | | in EUR | in EUR | in EUR | in EUR | in EUR |
| 1 | 2 | 3 | 4 | 5 | 6 | 7 | 8 |
| | 17 | = Saldo aus laufender Verwaltungstätigkeit (Zeilen 9/16) | -73.606,57 | -60.000,00 | -57.861,42 | 2.138,58 | 0,00 |
| | | Investitionstätigkeit | | | | | |
| 681 | 18 | + Einzahlungen aus Zuweisungen und Zuschüssen für Investitionen und Investitionsförderungsmaßnahmen | 0,00 | 0,00 | 0,00 | 0,00 | ----- |
| 682 | 19 | + Einzahlungen aus der Veräußerung von Grundstücken und Gebäude | 0,00 | 0,00 | 0,00 | 0,00 | ----- |
| 683 | 20 | + Einzahlungen aus der Veräußerung von beweglichem Anlagevermögen | 0,00 | 0,00 | 0,00 | 0,00 | ----- |
| 684 | 21 | + Einzahlungen aus Veräußerung von Finanzanlagen | 0,00 | 0,00 | 0,00 | 0,00 | ----- |
| 685 | 22 | + Einzahlungen aus der Abwicklung von Baumaßnahmen | 0,00 | 0,00 | 0,00 | 0,00 | ----- |
| 686 | 23 | + Einzahlungen aus Rückflüssen (für Investitionen und Investitionsförderungsmaßnahmen Dritter) | 0,00 | 0,00 | 0,00 | 0,00 | ----- |
| 688 | 24 | + Einzahlungen aus Beiträgen u. ä. Entgelten | 0,00 | 0,00 | 0,00 | 0,00 | ----- |
| 689 | 25 | + sonstige Investitionseinzahlungen | 0,00 | 0,00 | 0,00 | 0,00 | ----- |
| | 26 | = Summe der investiven Einzahlungen | 0,00 | 0,00 | 0,00 | 0,00 | ----- |
| 781 | 27 | - Auszahlungen aus Zuweisungen und Zuschüssen für Investitionen und Investitionsförderungsmaßnahmen | 0,00 | 0,00 | 0,00 | 0,00 | 0,00 |
| 782 | 28 | - Auszahlungen für den Erwerb von Grundstücken und Gebäud | 0,00 | 0,00 | 0,00 | 0,00 | 0,00 |
| 783 | 29 | - Auszahlungen für den Erwerb von beweglichem Anlagevermögen | 0,00 | 0,00 | 724,55 | 724,55 | 0,00 |
| | | 7832079 Auszahlungen für den Erwerb von Sammelposten für Vermögensgegenstände des Anlagevermögens deren Anschaffungs- oder Herstellungskosten 150 Euro ohne Umsatzsteuer überschreiten, aber 1.000 Euro ohne Ums | 0,00 | 0,00 | 724,55 | 724,55 | 0,00 |
| 784 | 30 | - Auszahlungen für den Erwerb von Finanzanlagen | 0,00 | 0,00 | 0,00 | 0,00 | 0,00 |
| 785 | 31 | - Auszahlungen für Baumaßnahmen | 0,00 | 0,00 | 0,00 | 0,00 | 0,00 |
| 786 | 32 | - Auszahlungen für die Gewährung von Ausleihungen (für Investitionen und Investitionsförderungsmaßnahmen Dritter) | 0,00 | 0,00 | 0,00 | 0,00 | 0,00 |
| 787 | 33 | - Sonstige Investitionsauszahlungen | 0,00 | 0,00 | 0,00 | 0,00 | 0,00 |
| | 34 | = Summe der investiven Auszahlungen (Zeilen 27 bis 33) | 0,00 | 0,00 | 724,55 | 724,55 | 0,00 |
| | 35 | = Saldo aus Investitionstätigkeit (Zeilen 26/34) | 0,00 | 0,00 | -724,55 | -724,55 | 0,00 |

Teilfinanzrechnung 2021

Gemeinde: 01 Gemeinde Flintbek

| | | |
|-----------------------|--------|--|
| Hauptproduktbereich | 3 | Soziales und Jugend |
| Produktbereich | 31 | Grundversorgung und Hilfen |
| Produktgruppe | 315 | Soziale Einrichtungen (ohne Einrichtungen der Jugendhilfe) |
| Produkt | 31501 | Obdachlosen- u. Asylbewerberunterkünfte |
| Projekt | 315011 | Asylbew.Unterkunft An der Bahn 28 |
| Projekterläuterungen: | | Gebäude Gemeinde An der Bahn 28 |

| Ein- und Auszahlungsarten | | | Ergebnis des Vorjahres | Fortge- schriebener Ansatz des Haushalts- jahres | Ist- Ergebnis des Haus- haltsjahres | Vergleich Ansatz / Ist (Spalte 5 / Spalte 6) | übertrage- ne Er- mächti- gungen |
|---------------------------|----|---|------------------------------|--|--|---|---|
| | | | 2020 | 2021 | 2021 | 2021 | 2022 |
| | | | in EUR | in EUR | in EUR | in EUR | in EUR |
| 1 | 2 | 3 | 4 | 5 | 6 | 7 | 8 |
| | | laufende Verwaltungstätigkeit | | | | | |
| 60 | 1 | + Steuern und ähnliche Abgaben | 0,00 | 0,00 | 0,00 | 0,00 | ---- |
| 61 | 2 | + Zuweisungen und allgemeine Umlagen | 0,00 | 0,00 | 0,00 | 0,00 | ---- |
| 62 | 3 | + Sonstige Transfereinzahlungen | 0,00 | 0,00 | 0,00 | 0,00 | ---- |
| 63 | 4 | + öffentlich-rechtliche Leistungsentgelte | 59.210,32 | 75.000,00 | 64.951,43 | -10.048,57 | ---- |
| | | 6321001 Unterkunftsgebühren | 59.210,32 | 75.000,00 | 64.951,43 | -10.048,57 | ---- |
| 641 | 5 | + privatrechtliche Leistungsentgelte | 1.733,39 | 0,00 | 983,43 | 983,43 | ---- |
| 642 | | | | | | | |
| 646 | | 6461000 Sonstige privatrechtliche Leistungsentgelte | 1.733,39 | 0,00 | 983,43 | 983,43 | ---- |
| 648 | 6 | + Kostenerstattungen und Kostenumlagen | 0,00 | 0,00 | 0,00 | 0,00 | ---- |
| 65 | 7 | + sonstige Einzahlungen | 0,00 | 0,00 | 0,00 | 0,00 | ---- |
| 66 | 8 | + Zinsen und sonstige Finanzeinzahlungen | 0,00 | 0,00 | 0,00 | 0,00 | ---- |
| | 9 | = Einzahlungen aus laufender Verwaltungstätigkeit | 60.943,71 | 75.000,00 | 65.934,86 | -9.065,14 | ---- |
| 70 | 10 | - Personalauszahlungen | 0,00 | 0,00 | 0,00 | 0,00 | 0,00 |
| 71 | 11 | - Versorgungsauszahlungen | 0,00 | 0,00 | 0,00 | 0,00 | 0,00 |
| 72 | 12 | - Auszahlungen für Sach- und Dienstleistungen | 31.220,58 | 308.400,00 | 29.745,84 | -278.654,16 | 0,00 |
| | | 7211000 Auszahlungen für Unterhaltung der Grundstücke und baulichen Anlagen | 16.619,08 | 284.400,00 | 1.061,09 | -283.338,91 | 0,00 |
| | | 7241000 Auszahlungen für Bewirtschaftung der Grundstücke, baulichen Anlagen usw.. | 3.542,98 | 6.000,00 | 11.192,51 | 5.192,51 | 0,00 |
| | | 7241100 Auszahlungen f. Bewirtschaftungen d. Grundst., Energiekosten | 10.719,15 | 17.000,00 | 17.481,45 | 481,45 | 0,00 |
| | | 7271000 Besondere Verwaltungs- und Betriebsauszahlungen | 339,37 | 1.000,00 | 10,79 | -989,21 | 0,00 |
| 75 | 13 | - Zinsen und sonstige Finanzauszahlungen | 0,00 | 0,00 | 0,00 | 0,00 | 0,00 |
| 73 | 14 | - Transferauszahlungen | 0,00 | 0,00 | 0,00 | 0,00 | 0,00 |
| 74 | 15 | - sonstige Auszahlungen | 2.397,89 | 2.400,00 | 571,08 | -1.828,92 | 0,00 |
| | | 7431000 Geschäftsauszahlungen | 2.397,89 | 2.400,00 | 571,08 | -1.828,92 | 0,00 |
| | 16 | = Auszahlungen aus laufender Verwaltungstätigkeit (Zeilen 10 bis 15) | 33.618,47 | 310.800,00 | 30.316,92 | -280.483,08 | 0,00 |
| | 17 | = Saldo aus laufender Verwaltungstätigkeit (Zeilen 9/16) | 27.325,24 | -235.800,00 | 35.617,94 | 271.417,94 | 0,00 |
| | | | | | | | |
| | | Investitionstätigkeit | | | | | |
| 681 | 18 | + Einzahlungen aus Zuweisungen und Zuschüssen für Investitionen und Investitionsförderungsmaßnahmen | 0,00 | 0,00 | 0,00 | 0,00 | ---- |
| 682 | 19 | + Einzahlungen aus der Veräußerung von Grundstücken und Gebäude | 0,00 | 0,00 | 0,00 | 0,00 | ---- |
| 683 | 20 | + Einzahlungen aus der Veräußerung von beweglichem Anlagevermögen | 0,00 | 0,00 | 0,00 | 0,00 | ---- |
| 684 | 21 | + Einzahlungen aus Veräußerung von Finanzanlagen | 0,00 | 0,00 | 0,00 | 0,00 | ---- |

Teilfinanzrechnung 2021

Gemeinde: 01 Gemeinde Flintbek

| | | |
|-----------------------|--------|--|
| Hauptproduktbereich | 3 | Soziales und Jugend |
| Produktbereich | 31 | Grundversorgung und Hilfen |
| Produktgruppe | 315 | Soziale Einrichtungen (ohne Einrichtungen der Jugendhilfe) |
| Produkt | 31501 | Obdachlosen- u. Asylbewerberunterkünfte |
| Projekt | 315011 | Asylbew. Unterkunft An der Bahn 28 |
| Projekterläuterungen: | | Gebäude Gemeinde An der Bahn 28 |

| Ein- und Auszahlungsarten | | | Ergebnis des Vorjahres | Fortge- schriebener Ansatz des Haushalts- jahres | Ist- Ergebnis des Haus- haltsjahres | Vergleich Ansatz / Ist (Spalte 5 / Spalte 6) | übertrage- ne Er- mächti- gungen |
|---------------------------|----|--|------------------------------|--|--|---|---|
| | | | 2020 | 2021 | 2021 | 2021 | 2022 |
| | | | in EUR | in EUR | in EUR | in EUR | in EUR |
| 1 | 2 | 3 | 4 | 5 | 6 | 7 | 8 |
| 685 | 22 | + Einzahlungen aus der Abwicklung von Baumaßnahmen | 0,00 | 0,00 | 0,00 | 0,00 | ---- |
| 686 | 23 | + Einzahlungen aus Rückflüssen (für Investitionen und Investitionsförderungsmaßnahmen Dritter) | 0,00 | 0,00 | 0,00 | 0,00 | ---- |
| 688 | 24 | + Einzahlungen aus Beiträgen u. ä. Entgelten | 0,00 | 0,00 | 0,00 | 0,00 | ---- |
| 689 | 25 | + sonstige Investitionseinzahlungen | 0,00 | 0,00 | 0,00 | 0,00 | ---- |
| | 26 | = Summe der investiven Einzahlungen | 0,00 | 0,00 | 0,00 | 0,00 | ---- |
| 781 | 27 | - Auszahlungen aus Zuweisungen und Zuschüssen für Investitionen und Investitionsförderungsmaßnahmen | 0,00 | 0,00 | 0,00 | 0,00 | 0,00 |
| 782 | 28 | - Auszahlungen für den Erwerb von Grundstücken und Gebäud | 0,00 | 0,00 | 0,00 | 0,00 | 0,00 |
| 783 | 29 | - Auszahlungen für den Erwerb von beweglichem Anlagevermögen | 489,32 | 1.000,00 | 0,00 | -1.000,00 | 0,00 |
| | | 7832079 Auszahlungen für den Erwerb von Sammelposten für Vermögensgegenstände des Anlagevermögens deren Anschaffungs- oder Herstellungskosten 150 Euro ohne Umsatzsteuer überschreiten, aber 1.000 Euro ohne Ums | 209,15 | 0,00 | 0,00 | 0,00 | 0,00 |
| | | 7832089 Auszahlungen für den Erwerb von Sammelposten für Vermögensgegenstände des Anlagevermögens deren Anschaffungs- oder Herstellungskosten 150 Euro ohne Umsatzsteuer überschreiten, aber 1.000 Euro ohne Ums | 280,17 | 1.000,00 | 0,00 | -1.000,00 | 0,00 |
| 784 | 30 | - Auszahlungen für den Erwerb von Finanzanlagen | 0,00 | 0,00 | 0,00 | 0,00 | 0,00 |
| 785 | 31 | - Auszahlungen für Baumaßnahmen | 0,00 | 0,00 | 0,00 | 0,00 | 0,00 |
| 786 | 32 | - Auszahlungen für die Gewährung von Ausleihungen (für Investitionen und Investitionsförderungsmaßnahmen Dritter) | 0,00 | 0,00 | 0,00 | 0,00 | 0,00 |
| 787 | 33 | - Sonstige Investitionsauszahlungen | 0,00 | 0,00 | 0,00 | 0,00 | 0,00 |
| | 34 | = Summe der investiven Auszahlungen (Zeilen 27 bis 33) | 489,32 | 1.000,00 | 0,00 | -1.000,00 | 0,00 |
| | 35 | = Saldo aus Investitionstätigkeit (Zeilen 26/34) | -489,32 | -1.000,00 | 0,00 | 1.000,00 | 0,00 |

Teilfinanzrechnung 2021

Gemeinde: 01 Gemeinde Flintbek

| | | |
|-----------------------|--------|--|
| Hauptproduktbereich | 3 | Soziales und Jugend |
| Produktbereich | 31 | Grundversorgung und Hilfen |
| Produktgruppe | 315 | Soziale Einrichtungen (ohne Einrichtungen der Jugendhilfe) |
| Produkt | 31501 | Obdachlosen- u. Asylbewerberunterkünfte |
| Projekt | 315013 | Asylbew. Unterkunft Hörn 16 |
| Projekterläuterungen: | | Gebäude, angemietet von Fa. Klausenke |

| Ein- und Auszahlungsarten | | | Ergebnis des Vorjahres | Fortge- schriebener Ansatz des Haushalts- jahres | Ist- Ergebnis des Haus- haltsjahres | Vergleich Ansatz / Ist (Spalte 5 / Spalte 6) | übertrage- ne Er- mächti- gungen |
|---------------------------|----|---|------------------------------|--|--|---|---|
| | | | 2020 | 2021 | 2021 | 2021 | 2022 |
| | | | in EUR | in EUR | in EUR | in EUR | in EUR |
| 1 | 2 | 3 | 4 | 5 | 6 | 7 | 8 |
| | | laufende Verwaltungstätigkeit | | | | | |
| 60 | 1 | + Steuern und ähnliche Abgaben | 0,00 | 0,00 | 0,00 | 0,00 | ----- |
| 61 | 2 | + Zuweisungen und allgemeine Umlagen | 0,00 | 0,00 | 0,00 | 0,00 | ----- |
| 62 | 3 | + Sonstige Transfereinzahlungen | 0,00 | 0,00 | 0,00 | 0,00 | ----- |
| 63 | 4 | + öffentlich-rechtliche Leistungsentgelte | 32.591,72 | 0,00 | 370,17 | 370,17 | ----- |
| | | 6321001 Unterkunftsgebühren | 32.591,72 | 0,00 | 370,17 | 370,17 | ----- |
| 641 642 646 | 5 | + privatrechtliche Leistungsentgelte | 0,00 | 0,00 | 1.436,86 | 1.436,86 | ----- |
| | | 6461000 Sonstige privatrechtliche Leistungsentgelte | 0,00 | 0,00 | 1.436,86 | 1.436,86 | ----- |
| 648 | 6 | + Kostenerstattungen und Kostenumlagen | 0,00 | 0,00 | 0,00 | 0,00 | ----- |
| 65 | 7 | + sonstige Einzahlungen | 0,00 | 0,00 | 0,00 | 0,00 | ----- |
| 66 | 8 | + Zinsen und sonstige Finanzeinzahlungen | 0,00 | 0,00 | 0,00 | 0,00 | ----- |
| | 9 | = Einzahlungen aus laufender Verwaltungstätigkeit | 32.591,72 | 0,00 | 1.807,03 | 1.807,03 | ----- |
| 70 | 10 | - Personalauszahlungen | 0,00 | 0,00 | 0,00 | 0,00 | 0,00 |
| 71 | 11 | - Versorgungsauszahlungen | 0,00 | 0,00 | 0,00 | 0,00 | 0,00 |
| 72 | 12 | - Auszahlungen für Sach- und Dienstleistungen | 61.620,72 | 0,00 | 2.153,14 | 2.153,14 | 0,00 |
| | | 7211000 Auszahlungen für Unterhaltung der Grundstücke und baulichen Anlagen | 449,55 | 0,00 | 0,00 | 0,00 | 0,00 |
| | | 7231000 Auszahlungen für Mieten und Pachten | 56.862,00 | 0,00 | 0,00 | 0,00 | 0,00 |
| | | 7241000 Auszahlungen für Bewirtschaftung der Grundstücke, baulichen Anlagen usw.. | 4.261,98 | 0,00 | 2.153,14 | 2.153,14 | 0,00 |
| | | 7271000 Besondere Verwaltungs- und Betriebsauszahlungen | 47,19 | 0,00 | 0,00 | 0,00 | 0,00 |
| 75 | 13 | - Zinsen und sonstige Finanzauszahlungen | 0,00 | 0,00 | 0,00 | 0,00 | 0,00 |
| 73 | 14 | - Transferauszahlungen | 0,00 | 0,00 | 0,00 | 0,00 | 0,00 |
| 74 | 15 | - sonstige Auszahlungen | 1.413,72 | 0,00 | 0,00 | 0,00 | 0,00 |
| | | 7431000 Geschäftsauszahlungen | 1.413,72 | 0,00 | 0,00 | 0,00 | 0,00 |
| | 16 | = Auszahlungen aus laufender Verwaltungstätigkeit (Zeilen 10 bis 15) | 63.034,44 | 0,00 | 2.153,14 | 2.153,14 | 0,00 |
| | 17 | = Saldo aus laufender Verwaltungstätigkeit (Zeilen 9/16) | -30.442,72 | 0,00 | -346,11 | -346,11 | 0,00 |
| | | Investitionstätigkeit | | | | | |
| 681 | 18 | + Einzahlungen aus Zuweisungen und Zuschüssen für Investitionen und Investitionsförderungsmaßnahmen | 0,00 | 0,00 | 0,00 | 0,00 | ----- |
| 682 | 19 | + Einzahlungen aus der Veräußerung von Grundstücken und Gebäude | 0,00 | 0,00 | 0,00 | 0,00 | ----- |
| 683 | 20 | + Einzahlungen aus der Veräußerung von beweglichem Anlagevermögen | 0,00 | 0,00 | 0,00 | 0,00 | ----- |
| 684 | 21 | + Einzahlungen aus Veräußerung von Finanzanlagen | 0,00 | 0,00 | 0,00 | 0,00 | ----- |
| 685 | 22 | + Einzahlungen aus der Abwicklung von Baumaßnahmen | 0,00 | 0,00 | 0,00 | 0,00 | ----- |

Teilfinanzrechnung 2021

Gemeinde: 01 Gemeinde Flintbek

| | | |
|-----------------------|--------|--|
| Hauptproduktbereich | 3 | Soziales und Jugend |
| Produktbereich | 31 | Grundversorgung und Hilfen |
| Produktgruppe | 315 | Soziale Einrichtungen (ohne Einrichtungen der Jugendhilfe) |
| Produkt | 31501 | Obdachlosen- u. Asylbewerberunterkünfte |
| Projekt | 315013 | Asylbew. Unterkunft Hörn 16 |
| Projekterläuterungen: | | Gebäude, angemietet von Fa. Klauschenke |

| Ein- und Auszahlungsarten | | | Ergebnis des Vorjahres | Fortge- schriebener Ansatz des Haushalts- jahres | Ist- Ergebnis des Haus- haltsjahres | Vergleich Ansatz / Ist (Spalte 5 / Spalte 6) | übertrage- ne Er- mächti- gungen |
|---------------------------|----|---|------------------------------|--|--|---|---|
| | | | 2020 | 2021 | 2021 | 2021 | 2022 |
| | | | in EUR | in EUR | in EUR | in EUR | in EUR |
| 1 | 2 | 3 | 4 | 5 | 6 | 7 | 8 |
| 686 | 23 | + Einzahlungen aus Rückflüssen (für Investitionen und Investitionsförderungsmaßnahmen Dritter) | 0,00 | 0,00 | 0,00 | 0,00 | ---- |
| 688 | 24 | + Einzahlungen aus Beiträgen u. ä. Entgelten | 0,00 | 0,00 | 0,00 | 0,00 | ---- |
| 689 | 25 | + sonstige Investitionseinzahlungen | 0,00 | 0,00 | 0,00 | 0,00 | ---- |
| | 26 | = Summe der investiven Einzahlungen | 0,00 | 0,00 | 0,00 | 0,00 | ---- |
| 781 | 27 | - Auszahlungen aus Zuweisungen und Zuschüssen für Investitionen und Investitionsförderungsmaßnahmen | 0,00 | 0,00 | 0,00 | 0,00 | 0,00 |
| 782 | 28 | - Auszahlungen für den Erwerb von Grundstücken und Gebäud | 0,00 | 0,00 | 0,00 | 0,00 | 0,00 |
| 783 | 29 | - Auszahlungen für den Erwerb von beweglichem Anlagevermögen | 0,00 | 0,00 | 0,00 | 0,00 | 0,00 |
| 784 | 30 | - Auszahlungen für den Erwerb von Finanzanlagen | 0,00 | 0,00 | 0,00 | 0,00 | 0,00 |
| 785 | 31 | - Auszahlungen für Baumaßnahmen | 0,00 | 0,00 | 0,00 | 0,00 | 0,00 |
| 786 | 32 | - Auszahlungen für die Gewährung von Ausleihungen (für Investitionen und Investitionsförderungsmaßnahmen Dritter) | 0,00 | 0,00 | 0,00 | 0,00 | 0,00 |
| 787 | 33 | - Sonstige Investitionsauszahlungen | 0,00 | 0,00 | 0,00 | 0,00 | 0,00 |
| | 34 | = Summe der investiven Auszahlungen (Zeilen 27 bis 33) | 0,00 | 0,00 | 0,00 | 0,00 | 0,00 |
| | 35 | = Saldo aus Investitionstätigkeit (Zeilen 26/34) | 0,00 | 0,00 | 0,00 | 0,00 | 0,00 |

Teilfinanzrechnung 2021

Gemeinde: 01 Gemeinde Flintbek

| | | |
|-----------------------|--------|--|
| Hauptproduktbereich | 3 | Soziales und Jugend |
| Produktbereich | 31 | Grundversorgung und Hilfen |
| Produktgruppe | 315 | Soziale Einrichtungen (ohne Einrichtungen der Jugendhilfe) |
| Produkt | 31501 | Obdachlosen- u. Asylbewerberunterkünfte |
| Projekt | 315014 | Asylbew. Unterkunft Eiderkamp 32 |
| Projekterläuterungen: | | Holzbauten auf dem neuen Bauhofgrundstück Eiderkamp 32, |

| Ein- und Auszahlungsarten | | | Ergebnis des Vorjahres | Fortge- schriebener Ansatz des Haushalts- jahres | Ist- Ergebnis des Haus- haltsjahres | Vergleich Ansatz / Ist (Spalte 5 / Spalte 6) | übertrage- ne Er- mächti- gungen |
|---------------------------|----|---|------------------------------|--|--|---|---|
| | | | 2020 | 2021 | 2021 | 2021 | 2022 |
| | | | in EUR | in EUR | in EUR | in EUR | in EUR |
| 1 | 2 | 3 | 4 | 5 | 6 | 7 | 8 |
| | | laufende Verwaltungstätigkeit | | | | | |
| 60 | 1 | + Steuern und ähnliche Abgaben | 0,00 | 0,00 | 0,00 | 0,00 | ---- |
| 61 | 2 | + Zuweisungen und allgemeine Umlagen | 0,00 | 0,00 | 0,00 | 0,00 | ---- |
| 62 | 3 | + Sonstige Transfereinzahlungen | 0,00 | 0,00 | 0,00 | 0,00 | ---- |
| 63 | 4 | + öffentlich-rechtliche Leistungsentgelte | 73.453,41 | 80.000,00 | 79.909,97 | -90,03 | ---- |
| | | 6321001 Unterkunftsgebühren | 73.453,41 | 80.000,00 | 79.909,97 | -90,03 | ---- |
| 641 642 646 | 5 | + privatrechtliche Leistungsentgelte | 5.282,15 | 0,00 | 2.111,62 | 2.111,62 | ---- |
| | | 6461000 Sonstige privatrechtliche Leistungsentgelte | 5.282,15 | 0,00 | 2.111,62 | 2.111,62 | ---- |
| 648 | 6 | + Kostenerstattungen und Kostenumlagen | 0,00 | 0,00 | 0,00 | 0,00 | ---- |
| 65 | 7 | + sonstige Einzahlungen | 0,00 | 0,00 | 0,00 | 0,00 | ---- |
| 66 | 8 | + Zinsen und sonstige Finanzeinzahlungen | 0,00 | 0,00 | 0,00 | 0,00 | ---- |
| | 9 | = Einzahlungen aus laufender Verwaltungstätigkeit | 78.735,56 | 80.000,00 | 82.021,59 | 2.021,59 | ---- |
| 70 | 10 | - Personalauszahlungen | 0,00 | 0,00 | 0,00 | 0,00 | 0,00 |
| 71 | 11 | - Versorgungsauszahlungen | 0,00 | 0,00 | 0,00 | 0,00 | 0,00 |
| 72 | 12 | - Auszahlungen für Sach- und Dienstleistungen | 60.725,34 | 69.400,00 | 32.938,35 | -36.461,65 | 0,00 |
| | | 7211000 Auszahlungen für Unterhaltung der Grundstücke und baulichen Anlagen | 17.725,88 | 14.400,00 | 1.243,37 | -13.156,63 | 0,00 |
| | | 7241000 Auszahlungen für Bewirtschaftung der Grundstücke, baulichen Anlagen usw.. | 11.819,13 | 19.000,00 | 5.643,92 | -13.356,08 | 0,00 |
| | | 7241100 Auszahlungen f. Bewirtschaftungen d. Grundst., Energiekosten | 30.224,92 | 35.000,00 | 25.287,81 | -9.712,19 | 0,00 |
| | | 7271000 Besondere Verwaltungs- und Betriebsauszahlungen | 955,41 | 1.000,00 | 763,25 | -236,75 | 0,00 |
| 75 | 13 | - Zinsen und sonstige Finanzauszahlungen | 0,00 | 0,00 | 0,00 | 0,00 | 0,00 |
| 73 | 14 | - Transferauszahlungen | 0,00 | 0,00 | 0,00 | 0,00 | 0,00 |
| 74 | 15 | - sonstige Auszahlungen | 1.421,71 | 1.500,00 | 1.413,72 | -86,28 | 0,00 |
| | | 7431000 Geschäftsauszahlungen | 1.421,71 | 1.500,00 | 1.413,72 | -86,28 | 0,00 |
| | 16 | = Auszahlungen aus laufender Verwaltungstätigkeit (Zeilen 10 bis 15) | 62.147,05 | 70.900,00 | 34.352,07 | -36.547,93 | 0,00 |
| | 17 | = Saldo aus laufender Verwaltungstätigkeit (Zeilen 9/16) | 16.588,51 | 9.100,00 | 47.669,52 | 38.569,52 | 0,00 |
| | | | | | | | |
| | | Investitionstätigkeit | | | | | |
| 681 | 18 | + Einzahlungen aus Zuweisungen und Zuschüssen für Investitionen und Investitionsförderungsmaßnahmen | 0,00 | 0,00 | 0,00 | 0,00 | ---- |
| 682 | 19 | + Einzahlungen aus der Veräußerung von Gundstücken und Gebäude | 0,00 | 0,00 | 0,00 | 0,00 | ---- |
| 683 | 20 | + Einzahlungen aus der Veräußerung von beweglichem Anlagevermögen | 0,00 | 0,00 | 0,00 | 0,00 | ---- |
| 684 | 21 | + Einzahlungen aus Veräußerung von Finanzanlagen | 0,00 | 0,00 | 0,00 | 0,00 | ---- |

Teilfinanzrechnung 2021

Gemeinde: 01 Gemeinde Flintbek

| | | |
|-----------------------|--------|--|
| Hauptproduktbereich | 3 | Soziales und Jugend |
| Produktbereich | 31 | Grundversorgung und Hilfen |
| Produktgruppe | 315 | Soziale Einrichtungen (ohne Einrichtungen der Jugendhilfe) |
| Produkt | 31501 | Obdachlosen- u. Asylbewerberunterkünfte |
| Projekt | 315014 | Asylbew. Unterkunft Eiderkamp 32 |
| Projekterläuterungen: | | Holzbauten auf dem neuen Bauhofgrundstück Eiderkamp 32, |

| Ein- und Auszahlungsarten | | | Ergebnis des Vorjahres | Fortgeschriebener Ansatz des Haushaltsjahres | Ist-Ergebnis des Haushaltsjahres | Vergleich Ansatz / Ist (Spalte 5 / Spalte 6) | übertragene Ermächtigungen |
|---------------------------|----|--|------------------------|--|----------------------------------|--|----------------------------|
| | | | 2020 | 2021 | 2021 | 2021 | 2022 |
| | | | in EUR | in EUR | in EUR | in EUR | in EUR |
| 1 | 2 | 3 | 4 | 5 | 6 | 7 | 8 |
| 685 | 22 | + Einzahlungen aus der Abwicklung von Baumaßnahmen | 0,00 | 0,00 | 0,00 | 0,00 | ---- |
| 686 | 23 | + Einzahlungen aus Rückflüssen (für Investitionen und Investitionsförderungsmaßnahmen Dritter) | 0,00 | 0,00 | 0,00 | 0,00 | ---- |
| 688 | 24 | + Einzahlungen aus Beiträgen u. ä. Entgelten | 0,00 | 0,00 | 0,00 | 0,00 | ---- |
| 689 | 25 | + sonstige Investitionseinzahlungen | 0,00 | 0,00 | 0,00 | 0,00 | ---- |
| | 26 | = Summe der investiven Einzahlungen | 0,00 | 0,00 | 0,00 | 0,00 | ---- |
| 781 | 27 | - Auszahlungen aus Zuweisungen und Zuschüssen für Investitionen und Investitionsförderungsmaßnahmen | 0,00 | 0,00 | 0,00 | 0,00 | 0,00 |
| 782 | 28 | - Auszahlungen für den Erwerb von Grundstücken und Gebäud | 0,00 | 0,00 | 0,00 | 0,00 | 0,00 |
| 783 | 29 | - Auszahlungen für den Erwerb von beweglichem Anlagevermögen | 722,90 | 1.000,00 | 1.201,81 | 201,81 | 0,00 |
| | | 7832079 Auszahlungen für den Erwerb von Sammelposten für Vermögensgegenstände des Anlagevermögens deren Anschaffungs- oder Herstellungskosten 150 Euro ohne Umsatzsteuer überschreiten, aber 1.000 Euro ohne Ums | 200,00 | 0,00 | 1.201,81 | 1.201,81 | 0,00 |
| | | 7832089 Auszahlungen für den Erwerb von Sammelposten für Vermögensgegenstände des Anlagevermögens deren Anschaffungs- oder Herstellungskosten 150 Euro ohne Umsatzsteuer überschreiten, aber 1.000 Euro ohne Ums | 522,90 | 1.000,00 | 0,00 | -1.000,00 | 0,00 |
| 784 | 30 | - Auszahlungen für den Erwerb von Finanzanlagen | 0,00 | 0,00 | 0,00 | 0,00 | 0,00 |
| 785 | 31 | - Auszahlungen für Baumaßnahmen | 0,00 | 0,00 | 0,00 | 0,00 | 0,00 |
| 786 | 32 | - Auszahlungen für die Gewährung von Ausleihungen (für Investitionen und Investitionsförderungsmaßnahmen Dritter) | 0,00 | 0,00 | 0,00 | 0,00 | 0,00 |
| 787 | 33 | - Sonstige Investitionsauszahlungen | 0,00 | 0,00 | 0,00 | 0,00 | 0,00 |
| | 34 | = Summe der investiven Auszahlungen (Zeilen 27 bis 33) | 722,90 | 1.000,00 | 1.201,81 | 201,81 | 0,00 |
| | 35 | = Saldo aus Investitionstätigkeit (Zeilen 26/34) | -722,90 | -1.000,00 | -1.201,81 | -201,81 | 0,00 |

Teilfinanzrechnung 2021

Gemeinde: 01 Gemeinde Flintbek

| | | |
|-----------------------|--------|--|
| Hauptproduktbereich | 3 | Soziales und Jugend |
| Produktbereich | 31 | Grundversorgung und Hilfen |
| Produktgruppe | 315 | Soziale Einrichtungen (ohne Einrichtungen der Jugendhilfe) |
| Produkt | 31501 | Obdachlosen- u. Asylbewerberunterkünfte |
| Projekt | 315015 | Asylbew. Unterkunft Mietwohnungen |
| Projekterläuterungen: | | Gemietete Wohnungen, z.B. von Wankendorfer und Buwog. |

| Ein- und Auszahlungsarten | | | Ergebnis des Vorjahres | Fortge- schriebener Ansatz des Haushalts- jahres | Ist- Ergebnis des Haus- haltsjahres | Vergleich Ansatz / Ist (Spalte 5 / Spalte 6) | übertrage- ne Er- mächti- gungen |
|---------------------------|----|---|------------------------------|--|--|---|---|
| | | | 2020 | 2021 | 2021 | 2021 | 2022 |
| | | | in EUR | in EUR | in EUR | in EUR | in EUR |
| 1 | 2 | 3 | 4 | 5 | 6 | 7 | 8 |
| | | laufende Verwaltungstätigkeit | | | | | |
| 60 | 1 | + Steuern und ähnliche Abgaben | 0,00 | 0,00 | 0,00 | 0,00 | ---- |
| 61 | 2 | + Zuweisungen und allgemeine Umlagen | 0,00 | 0,00 | 0,00 | 0,00 | ---- |
| 62 | 3 | + Sonstige Transfereinzahlungen | 0,00 | 0,00 | 0,00 | 0,00 | ---- |
| 63 | 4 | + öffentlich-rechtliche Leistungsentgelte | 10.120,39 | 0,00 | -950,14 | -950,14 | ---- |
| | | 6321001 Unterkunftsgebühren | 10.120,39 | 0,00 | -950,14 | -950,14 | ---- |
| 641 642 646 | 5 | + privatrechtliche Leistungsentgelte | 1.995,42 | 0,00 | 301,93 | 301,93 | ---- |
| | | 6461000 Sonstige privatrechtliche Leistungsentgelte | 1.995,42 | 0,00 | 301,93 | 301,93 | ---- |
| 648 | 6 | + Kostenerstattungen und Kostenumlagen | 0,00 | 0,00 | 0,00 | 0,00 | ---- |
| 65 | 7 | + sonstige Einzahlungen | 0,00 | 0,00 | 0,00 | 0,00 | ---- |
| 66 | 8 | + Zinsen und sonstige Finanzeinzahlungen | 0,00 | 0,00 | 0,00 | 0,00 | ---- |
| | 9 | = Einzahlungen aus laufender Verwaltungstätigkeit | 12.115,81 | 0,00 | -648,21 | -648,21 | ---- |
| 70 | 10 | - Personalauszahlungen | 0,00 | 0,00 | 0,00 | 0,00 | 0,00 |
| 71 | 11 | - Versorgungsauszahlungen | 0,00 | 0,00 | 0,00 | 0,00 | 0,00 |
| 72 | 12 | - Auszahlungen für Sach- und Dienstleistungen | -269,26 | 0,00 | 416,54 | 416,54 | 0,00 |
| | | 7211000 Auszahlungen für Unterhaltung der Grundstücke und baulichen Anlagen | 0,00 | 0,00 | 416,54 | 416,54 | 0,00 |
| | | 7241100 Auszahlungen f. Bewirtschaftungen d. Grundst., Energiekosten | -269,26 | 0,00 | 0,00 | 0,00 | 0,00 |
| 75 | 13 | - Zinsen und sonstige Finanzauszahlungen | 0,00 | 0,00 | 0,00 | 0,00 | 0,00 |
| 73 | 14 | - Transferauszahlungen | 0,00 | 0,00 | 0,00 | 0,00 | 0,00 |
| 74 | 15 | - sonstige Auszahlungen | 0,00 | 0,00 | 0,00 | 0,00 | 0,00 |
| | 16 | = Auszahlungen aus laufender Verwaltungstätigkeit (Zeilen 10 bis 15) | -269,26 | 0,00 | 416,54 | 416,54 | 0,00 |
| | 17 | = Saldo aus laufender Verwaltungstätigkeit (Zeilen 9/16) | 12.385,07 | 0,00 | -1.064,75 | -1.064,75 | 0,00 |
| | | Investitionstätigkeit | | | | | |
| 681 | 18 | + Einzahlungen aus Zuweisungen und Zuschüssen für Investitionen und Investitionsförderungsmaßnahmen | 0,00 | 0,00 | 0,00 | 0,00 | ---- |
| 682 | 19 | + Einzahlungen aus der Veräußerung von Grundstücken und Gebäude | 0,00 | 0,00 | 0,00 | 0,00 | ---- |
| 683 | 20 | + Einzahlungen aus der Veräußerung von beweglichem Anlagevermögen | 0,00 | 0,00 | 0,00 | 0,00 | ---- |
| 684 | 21 | + Einzahlungen aus Veräußerung von Finanzanlagen | 0,00 | 0,00 | 0,00 | 0,00 | ---- |
| 685 | 22 | + Einzahlungen aus der Abwicklung von Baumaßnahmen | 0,00 | 0,00 | 0,00 | 0,00 | ---- |
| 686 | 23 | + Einzahlungen aus Rückflüssen (für Investitionen und Investitionsförderungsmaßnahmen Dritter) | 0,00 | 0,00 | 0,00 | 0,00 | ---- |
| 688 | 24 | + Einzahlungen aus Beiträgen u. ä. Entgelten | 0,00 | 0,00 | 0,00 | 0,00 | ---- |

Teilfinanzrechnung 2021

Gemeinde: 01 Gemeinde Flintbek

Seite : 204

| | | |
|-----------------------|--------|--|
| Hauptproduktbereich | 3 | Soziales und Jugend |
| Produktbereich | 31 | Grundversorgung und Hilfen |
| Produktgruppe | 315 | Soziale Einrichtungen (ohne Einrichtungen der Jugendhilfe) |
| Produkt | 31501 | Obdachlosen- u. Asylbewerberunterkünfte |
| Projekt | 315015 | Asylbew.Unterkunft Mietwohnungen |
| Projekterläuterungen: | | Gemietete Wohnungen, z.B. von Wankendorfer und Buwog. |

| Ein- und Auszahlungsarten | | | Ergebnis des Vorjahres | Fortge- schriebener Ansatz des Haushalts- jahres | Ist- Ergebnis des Haus- haltsjahres | Vergleich Ansatz / Ist (Spalte 5 / Spalte 6) | übertrage- ne Er- mächti- gungen |
|---------------------------|----|--|------------------------------|--|--|---|---|
| | | | 2020 | 2021 | 2021 | 2021 | 2022 |
| | | | in EUR | in EUR | in EUR | in EUR | in EUR |
| 1 | 2 | 3 | 4 | 5 | 6 | 7 | 8 |
| 689 | 25 | + sonstige Investitionseinzahlungen | 0,00 | 0,00 | 0,00 | 0,00 | ---- |
| | 26 | = Summe der investiven Einzahlungen | 0,00 | 0,00 | 0,00 | 0,00 | ---- |
| 781 | 27 | - Auszahlungen aus Zuweisungen und Zuschüssen für Investitionen und Investitionsförderungsmaßnahmen | 0,00 | 0,00 | 0,00 | 0,00 | 0,00 |
| 782 | 28 | - Auszahlungen für den Erwerb von Grundstücken und Gebäud | 0,00 | 0,00 | 0,00 | 0,00 | 0,00 |
| 783 | 29 | - Auszahlungen für den Erwerb von beweglichem Anlagevermögen | 0,00 | 0,00 | 0,00 | 0,00 | 0,00 |
| 784 | 30 | - Auszahlungen für den Erwerb von Finanzanlagen | 0,00 | 0,00 | 0,00 | 0,00 | 0,00 |
| 785 | 31 | - Auszahlungen für Baumaßnahmen | 0,00 | 0,00 | 0,00 | 0,00 | 0,00 |
| 786 | 32 | - Auszahlungen für die Gewährung von Ausleihungen (für Investitionen und Investitionsförderungsmaßnahmen Dritter) | 0,00 | 0,00 | 0,00 | 0,00 | 0,00 |
| 787 | 33 | - Sonstige Investitionsauszahlungen | 0,00 | 0,00 | 0,00 | 0,00 | 0,00 |
| | 34 | = Summe der investiven Auszahlungen (Zeilen 27 bis 33) | 0,00 | 0,00 | 0,00 | 0,00 | 0,00 |
| | 35 | = Saldo aus Investitionstätigkeit (Zeilen 26/34) | 0,00 | 0,00 | 0,00 | 0,00 | 0,00 |

Teilfinanzrechnung 2021

Gemeinde: 01 Gemeinde Flintbek

Hauptproduktbereich 3 Soziales und Jugend
 Produktbereich 31 Grundversorgung und Hilfen
 Produktgruppe 315 Soziale Einrichtungen (ohne Einrichtungen der Jugendhilfe)
 Produkt 31502 Seniorenwohnanlage
 Ohne Projektzuordnung

| Ein- und Auszahlungsarten | | | Ergebnis des Vorjahres | Fortgeschriebener Ansatz des Haushaltsjahres | Ist-Ergebnis des Haushaltsjahres | Vergleich Ansatz / Ist (Spalte 5 / Spalte 6) | übertragene Ermächtigungen |
|---------------------------|----|---|------------------------|--|----------------------------------|--|----------------------------|
| | | | 2020 | 2021 | 2021 | 2021 | 2022 |
| | | | in EUR | in EUR | in EUR | in EUR | in EUR |
| 1 | 2 | 3 | 4 | 5 | 6 | 7 | 8 |
| | | laufende Verwaltungstätigkeit | | | | | |
| 60 | 1 | + Steuern und ähnliche Abgaben | 0,00 | 0,00 | 0,00 | 0,00 | ---- |
| 61 | 2 | + Zuweisungen und allgemeine Umlagen | 0,00 | 0,00 | 0,00 | 0,00 | ---- |
| 62 | 3 | + Sonstige Transfereinzahlungen | 0,00 | 0,00 | 0,00 | 0,00 | ---- |
| 63 | 4 | + öffentlich-rechtliche Leistungsentgelte | 0,00 | 0,00 | 0,00 | 0,00 | ---- |
| 641 | 5 | + privatrechtliche Leistungsentgelte | 0,00 | 47.700,00 | 0,00 | -47.700,00 | ---- |
| 642 | | | | | | | |
| 646 | | 6411010 Mieten und Pacht 10 | 0,00 | 47.700,00 | 0,00 | -47.700,00 | ---- |
| 648 | 6 | + Kostenerstattungen und Kostenumlagen | 0,00 | 0,00 | 0,00 | 0,00 | ---- |
| 65 | 7 | + sonstige Einzahlungen | 0,00 | 0,00 | 0,00 | 0,00 | ---- |
| 66 | 8 | + Zinsen und sonstige Finanzeinzahlungen | 0,00 | 0,00 | 0,00 | 0,00 | ---- |
| | 9 | = Einzahlungen aus laufender Verwaltungstätigkeit | 0,00 | 47.700,00 | 0,00 | -47.700,00 | ---- |
| 70 | 10 | - Personalauszahlungen | 8.974,03 | 6.500,00 | 6.305,17 | -194,83 | 0,00 |
| | | 7012000 Dienstbezüge Arbeitnehmer/-innen | 7.060,54 | 5.100,00 | 4.938,41 | -161,59 | 0,00 |
| | | 7022000 Beiträge zu Versorgungskassen Arbeitnehmer/-innen | 480,87 | 300,00 | 339,92 | 39,92 | 0,00 |
| | | 7032000 Beiträge zur gesetzlichen Sozialversicherung Arbeitnehmer/-innen | 1.403,72 | 1.000,00 | 1.004,91 | 4,91 | 0,00 |
| | | 7041000 Beihilfen, Unterstützungsleistungen und dgl. für Beschäftigte | 28,90 | 100,00 | 21,93 | -78,07 | 0,00 |
| 71 | 11 | - Versorgungsauszahlungen | 0,00 | 0,00 | 0,00 | 0,00 | 0,00 |
| 72 | 12 | - Auszahlungen für Sach- und Dienstleistungen | 0,00 | 0,00 | 0,00 | 0,00 | 0,00 |
| 75 | 13 | - Zinsen und sonstige Finanzauszahlungen | 0,00 | 0,00 | 0,00 | 0,00 | 0,00 |
| 73 | 14 | - Transferauszahlungen | 0,00 | 0,00 | 0,00 | 0,00 | 0,00 |
| 74 | 15 | - sonstige Auszahlungen | 0,00 | 0,00 | 0,00 | 0,00 | 0,00 |
| | 16 | = Auszahlungen aus laufender Verwaltungstätigkeit (Zeilen 10 bis 15) | 8.974,03 | 6.500,00 | 6.305,17 | -194,83 | 0,00 |
| | 17 | = Saldo aus laufender Verwaltungstätigkeit (Zeilen 9/16) | -8.974,03 | 41.200,00 | -6.305,17 | -47.505,17 | 0,00 |
| | | | | | | | |
| | | Investitionstätigkeit | | | | | |
| 681 | 18 | + Einzahlungen aus Zuweisungen und Zuschüssen für Investitionen und Investitionsförderungsmaßnahmen | 0,00 | 0,00 | 0,00 | 0,00 | ---- |
| 682 | 19 | + Einzahlungen aus der Veräußerung von Grundstücken und Gebäude | 0,00 | 0,00 | 0,00 | 0,00 | ---- |
| 683 | 20 | + Einzahlungen aus der Veräußerung von beweglichem Anlagevermögen | 0,00 | 0,00 | 0,00 | 0,00 | ---- |
| 684 | 21 | + Einzahlungen aus Veräußerung von Finanzanlagen | 0,00 | 0,00 | 0,00 | 0,00 | ---- |
| 685 | 22 | + Einzahlungen aus der Abwicklung von Baumaßnahmen | 0,00 | 0,00 | 0,00 | 0,00 | ---- |
| 686 | 23 | + Einzahlungen aus Rückflüssen (für Investitionen und Investitionsförderungsmaßnahmen Dritter) | 0,00 | 0,00 | 0,00 | 0,00 | ---- |
| 688 | 24 | + Einzahlungen aus Beiträgen u. ä. Entgelten | 0,00 | 0,00 | 0,00 | 0,00 | ---- |

Teilfinanzrechnung 2021

Gemeinde: 01 Gemeinde Flintbek

| | | |
|-----------------------|-------|--|
| Hauptproduktbereich | 3 | Soziales und Jugend |
| Produktbereich | 31 | Grundversorgung und Hilfen |
| Produktgruppe | 315 | Soziale Einrichtungen (ohne Einrichtungen der Jugendhilfe) |
| Produkt | 31502 | Seniorenwohnanlage |
| Ohne Projektzuordnung | | |

| Ein- und Auszahlungsarten | | | Ergebnis des Vorjahres | Fortge- schriebener Ansatz des Haushalts- jahres | Ist- Ergebnis des Haus- haltsjahres | Vergleich Ansatz / Ist (Spalte 5 / Spalte 6) | übertrage- ne Er- mächti- gungen |
|---------------------------|----|--|------------------------------|--|--|---|---|
| | | | 2020 | 2021 | 2021 | 2021 | 2022 |
| | | | in EUR | in EUR | in EUR | in EUR | in EUR |
| 1 | 2 | 3 | 4 | 5 | 6 | 7 | 8 |
| 689 | 25 | + sonstige Investitionseinzahlungen | 0,00 | 0,00 | 0,00 | 0,00 | ---- |
| | 26 | = Summe der investiven Einzahlungen | 0,00 | 0,00 | 0,00 | 0,00 | ---- |
| 781 | 27 | - Auszahlungen aus Zuweisungen und Zuschüssen für Investitionen und Investitionsförderungsmaßnahmen | 0,00 | 0,00 | 0,00 | 0,00 | 0,00 |
| 782 | 28 | - Auszahlungen für den Erwerb von Grundstücken und Gebäud | 0,00 | 0,00 | 0,00 | 0,00 | 0,00 |
| 783 | 29 | - Auszahlungen für den Erwerb von beweglichem Anlagevermögen | 0,00 | 0,00 | 0,00 | 0,00 | 0,00 |
| 784 | 30 | - Auszahlungen für den Erwerb von Finanzanlagen | 0,00 | 0,00 | 0,00 | 0,00 | 0,00 |
| 785 | 31 | - Auszahlungen für Baumaßnahmen | 0,00 | 0,00 | 0,00 | 0,00 | 0,00 |
| 786 | 32 | - Auszahlungen für die Gewährung von Ausleihungen (für Investitionen und Investitionsförderungsmaßnahmen Dritter) | 0,00 | 0,00 | 0,00 | 0,00 | 0,00 |
| 787 | 33 | - Sonstige Investitionsauszahlungen | 0,00 | 0,00 | 0,00 | 0,00 | 0,00 |
| | 34 | = Summe der investiven Auszahlungen (Zeilen 27 bis 33) | 0,00 | 0,00 | 0,00 | 0,00 | 0,00 |
| | 35 | = Saldo aus Investitionstätigkeit (Zeilen 26/34) | 0,00 | 0,00 | 0,00 | 0,00 | 0,00 |

Teilfinanzrechnung 2021

Gemeinde: 01 Gemeinde Flintbek

| | | |
|-----------------------|-------|--|
| Hauptproduktbereich | 3 | Soziales und Jugend |
| Produktbereich | 31 | Grundversorgung und Hilfen |
| Produktgruppe | 315 | Soziale Einrichtungen (ohne Einrichtungen der Jugendhilfe) |
| Produkt | 31503 | Zuschuss Kuratorium Sozialstation |
| Ohne Projektzuordnung | | |

| Ein- und Auszahlungsarten | | | Ergebnis des Vorjahres | Fortge- schriebener Ansatz des Haushalts- jahres | Ist- Ergebnis des Haus- haltsjahres | Vergleich Ansatz / Ist (Spalte 5 / Spalte 6) | übertrage- ne Er- mächti- gungen |
|---------------------------|----|---|------------------------------|--|--|---|---|
| | | | 2020 | 2021 | 2021 | 2021 | 2022 |
| | | | in EUR | in EUR | in EUR | in EUR | in EUR |
| 1 | 2 | 3 | 4 | 5 | 6 | 7 | 8 |
| | | laufende Verwaltungstätigkeit | | | | | |
| 60 | 1 | + Steuern und ähnliche Abgaben | 0,00 | 0,00 | 0,00 | 0,00 | ---- |
| 61 | 2 | + Zuweisungen und allgemeine Umlagen | 0,00 | 0,00 | 0,00 | 0,00 | ---- |
| 62 | 3 | + Sonstige Transfereinzahlungen | 0,00 | 0,00 | 0,00 | 0,00 | ---- |
| 63 | 4 | + öffentlich-rechtliche Leistungsentgelte | 0,00 | 0,00 | 0,00 | 0,00 | ---- |
| 641 | 5 | + privatrechtliche Leistungsentgelte | 0,00 | 0,00 | 1.602,05 | 1.602,05 | ---- |
| 642 | | | | | | | |
| 646 | | 6461000 Sonstige privatrechtliche Leistungsentgelte | 0,00 | 0,00 | 1.602,05 | 1.602,05 | ---- |
| 648 | 6 | + Kostenerstattungen und Kostenumlagen | 0,00 | 0,00 | 0,00 | 0,00 | ---- |
| 65 | 7 | + sonstige Einzahlungen | 0,00 | 0,00 | 0,00 | 0,00 | ---- |
| 66 | 8 | + Zinsen und sonstige Finanzeinzahlungen | 0,00 | 0,00 | 0,00 | 0,00 | ---- |
| | 9 | = Einzahlungen aus laufender Verwaltungstätigkeit | 0,00 | 0,00 | 1.602,05 | 1.602,05 | ---- |
| 70 | 10 | - Personalauszahlungen | 0,00 | 0,00 | 0,00 | 0,00 | 0,00 |
| 71 | 11 | - Versorgungsauszahlungen | 0,00 | 0,00 | 0,00 | 0,00 | 0,00 |
| 72 | 12 | - Auszahlungen für Sach- und Dienstleistungen | 0,00 | 0,00 | 0,00 | 0,00 | 0,00 |
| 75 | 13 | - Zinsen und sonstige Finanzauszahlungen | 0,00 | 0,00 | 0,00 | 0,00 | 0,00 |
| 73 | 14 | - Transferauszahlungen | 8.819,52 | 5.100,00 | 459,51 | -4.640,49 | 0,00 |
| | | 7318000 Auszahlungen für Zuweisungen und Zuschüsse für laufende Zwecke an übrige Bereiche | 8.819,52 | 5.100,00 | 459,51 | -4.640,49 | 0,00 |
| 74 | 15 | - sonstige Auszahlungen | 0,00 | 0,00 | 0,00 | 0,00 | 0,00 |
| | 16 | = Auszahlungen aus laufender Verwaltungstätigkeit (Zeilen 10 bis 15) | 8.819,52 | 5.100,00 | 459,51 | -4.640,49 | 0,00 |
| | 17 | = Saldo aus laufender Verwaltungstätigkeit (Zeilen 9/16) | -8.819,52 | -5.100,00 | 1.142,54 | 6.242,54 | 0,00 |
| | | | | | | | |
| | | Investitionstätigkeit | | | | | |
| 681 | 18 | + Einzahlungen aus Zuweisungen und Zuschüssen für Investitionen und Investitionsförderungsmaßnahmen | 0,00 | 0,00 | 0,00 | 0,00 | ---- |
| 682 | 19 | + Einzahlungen aus der Veräußerung von Grundstücken und Gebäude | 0,00 | 0,00 | 0,00 | 0,00 | ---- |
| 683 | 20 | + Einzahlungen aus der Veräußerung von beweglichem Anlagevermögen | 0,00 | 0,00 | 0,00 | 0,00 | ---- |
| 684 | 21 | + Einzahlungen aus Veräußerung von Finanzanlagen | 0,00 | 0,00 | 0,00 | 0,00 | ---- |
| 685 | 22 | + Einzahlungen aus der Abwicklung von Baumaßnahmen | 0,00 | 0,00 | 0,00 | 0,00 | ---- |
| 686 | 23 | + Einzahlungen aus Rückflüssen (für Investitionen und Investitionsförderungsmaßnahmen Dritter) | 0,00 | 0,00 | 0,00 | 0,00 | ---- |
| 688 | 24 | + Einzahlungen aus Beiträgen u. ä. Entgelten | 0,00 | 0,00 | 0,00 | 0,00 | ---- |
| 689 | 25 | + sonstige Investitionseinzahlungen | 0,00 | 0,00 | 0,00 | 0,00 | ---- |
| | 26 | = Summe der investiven Einzahlungen | 0,00 | 0,00 | 0,00 | 0,00 | ---- |
| 781 | 27 | - Auszahlungen aus Zuweisungen und Zuschüssen für Investitionen und Investitionsförderungsmaßnahmen | 0,00 | 0,00 | 0,00 | 0,00 | 0,00 |

Teilfinanzrechnung 2021

Gemeinde: 01 Gemeinde Flintbek

Seite : 208

Hauptproduktbereich 3 Soziales und Jugend
 Produktbereich 31 Grundversorgung und Hilfen
 Produktgruppe 315 Soziale Einrichtungen (ohne Einrichtungen der Jugendhilfe)
 Produkt 31503 Zuschuss Kuratorium Sozialstation
 Ohne Projektzuordnung

| Ein- und Auszahlungsarten | | | Ergebnis des Vorjahres | Fortge- schriebener Ansatz des Haushalts- jahres | Ist- Ergebnis des Haus- haltsjahres | Vergleich Ansatz / Ist (Spalte 5 / Spalte 6) | übertrage- ne Er- mächti- gungen |
|---------------------------|----|--|------------------------------|--|--|---|---|
| | | | 2020 | 2021 | 2021 | 2021 | 2022 |
| | | | in EUR | in EUR | in EUR | in EUR | in EUR |
| 1 | 2 | 3 | 4 | 5 | 6 | 7 | 8 |
| 782 | 28 | - Auszahlungen für den Erwerb von Grundstücken und Gebäud | 0,00 | 0,00 | 0,00 | 0,00 | 0,00 |
| 783 | 29 | - Auszahlungen für den Erwerb von beweglichem Anlagevermögen | 0,00 | 0,00 | 0,00 | 0,00 | 0,00 |
| 784 | 30 | - Auszahlungen für den Erwerb von Finanzanlagen | 0,00 | 0,00 | 0,00 | 0,00 | 0,00 |
| 785 | 31 | - Auszahlungen für Baumaßnahmen | 0,00 | 0,00 | 0,00 | 0,00 | 0,00 |
| 786 | 32 | - Auszahlungen für die Gewährung von Ausleihungen (für Investitionen und Investitionsförderungsmaßnahmen Dritter) | 0,00 | 0,00 | 0,00 | 0,00 | 0,00 |
| 787 | 33 | - Sonstige Investitionsauszahlungen | 0,00 | 0,00 | 0,00 | 0,00 | 0,00 |
| | 34 | = Summe der investiven Auszahlungen (Zeilen 27 bis 33) | 0,00 | 0,00 | 0,00 | 0,00 | 0,00 |
| | 35 | = Saldo aus Investitionstätigkeit (Zeilen 26/34) | 0,00 | 0,00 | 0,00 | 0,00 | 0,00 |

Teilfinanzrechnung 2021

Gemeinde: 01 Gemeinde Flintbek

| | | |
|-----------------------|-------|--|
| Hauptproduktbereich | 3 | Soziales und Jugend |
| Produktbereich | 31 | Grundversorgung und Hilfen |
| Produktgruppe | 315 | Soziale Einrichtungen (ohne Einrichtungen der Jugendhilfe) |
| Produkt | 31504 | Zuschüsse für Senioren |
| Ohne Projektzuordnung | | |

| Ein- und Auszahlungsarten | | | Ergebnis des Vorjahres | Fortge- schriebener Ansatz des Haushalts- jahres | Ist- Ergebnis des Haus- haltsjahres | Vergleich Ansatz / Ist (Spalte 5 / Spalte 6) | übertrage- ne Er- mächti- gungen |
|---------------------------|----|---|------------------------------|--|--|---|---|
| | | | 2020 | 2021 | 2021 | 2021 | 2022 |
| | | | in EUR | in EUR | in EUR | in EUR | in EUR |
| 1 | 2 | 3 | 4 | 5 | 6 | 7 | 8 |
| | | laufende Verwaltungstätigkeit | | | | | |
| 60 | 1 | + Steuern und ähnliche Abgaben | 0,00 | 0,00 | 0,00 | 0,00 | ---- |
| 61 | 2 | + Zuweisungen und allgemeine Umlagen | 0,00 | 0,00 | 0,00 | 0,00 | ---- |
| 62 | 3 | + Sonstige Transfereinzahlungen | 0,00 | 0,00 | 0,00 | 0,00 | ---- |
| 63 | 4 | + öffentlich-rechtliche Leistungsentgelte | 0,00 | 0,00 | 0,00 | 0,00 | ---- |
| 641 | 5 | + privatrechtliche Leistungsentgelte | 0,00 | 0,00 | 0,00 | 0,00 | ---- |
| 642 | | | | | | | |
| 646 | | | | | | | |
| 648 | 6 | + Kostenerstattungen und Kostenumlagen | 0,00 | 0,00 | 0,00 | 0,00 | ---- |
| 65 | 7 | + sonstige Einzahlungen | 0,00 | 0,00 | 0,00 | 0,00 | ---- |
| 66 | 8 | + Zinsen und sonstige Finanzeinzahlungen | 0,00 | 0,00 | 0,00 | 0,00 | ---- |
| | 9 | = Einzahlungen aus laufender Verwaltungstätigkeit | 0,00 | 0,00 | 0,00 | 0,00 | ---- |
| 70 | 10 | - Personalauszahlungen | 482,81 | 0,00 | 499,96 | 499,96 | 0,00 |
| | | 7012000 Dienstbezüge Arbeitnehmer/-innen | 380,03 | 0,00 | 390,81 | 390,81 | 0,00 |
| | | 7022000 Beiträge zu Versorgungskassen Arbeitnehmer/-innen | 23,89 | 0,00 | 25,30 | 25,30 | 0,00 |
| | | 7032000 Beiträge zur gesetzlichen Sozialversicherung Arbeitnehmer/-innen | 77,35 | 0,00 | 81,84 | 81,84 | 0,00 |
| | | 7041000 Beihilfen, Unterstützungsleistungen und dgl. für Beschäftigte | 1,54 | 0,00 | 2,01 | 2,01 | 0,00 |
| 71 | 11 | - Versorgungsauszahlungen | 0,00 | 0,00 | 0,00 | 0,00 | 0,00 |
| 72 | 12 | - Auszahlungen für Sach- und Dienstleistungen | 0,00 | 0,00 | 0,00 | 0,00 | 0,00 |
| 75 | 13 | - Zinsen und sonstige Finanzauszahlungen | 0,00 | 0,00 | 0,00 | 0,00 | 0,00 |
| 73 | 14 | - Transferauszahlungen | 90,95 | 0,00 | 0,00 | 0,00 | 0,00 |
| | | 7318000 Auszahlungen für Zuweisungen und Zuschüsse für laufende Zwecke an übrige Bereiche | 90,95 | 0,00 | 0,00 | 0,00 | 0,00 |
| 74 | 15 | - sonstige Auszahlungen | 0,00 | 0,00 | 0,00 | 0,00 | 0,00 |
| | 16 | = Auszahlungen aus laufender Verwaltungstätigkeit (Zeilen 10 bis 15) | 573,76 | 0,00 | 499,96 | 499,96 | 0,00 |
| | 17 | = Saldo aus laufender Verwaltungstätigkeit (Zeilen 9/16) | -573,76 | 0,00 | -499,96 | -499,96 | 0,00 |
| | | | | | | | |
| | | Investitionstätigkeit | | | | | |
| 681 | 18 | + Einzahlungen aus Zuweisungen und Zuschüssen für Investitionen und Investitionsförderungsmaßnahmen | 0,00 | 0,00 | 0,00 | 0,00 | ---- |
| 682 | 19 | + Einzahlungen aus der Veräußerung von Grundstücken und Gebäude | 0,00 | 0,00 | 0,00 | 0,00 | ---- |
| 683 | 20 | + Einzahlungen aus der Veräußerung von beweglichem Anlagevermögen | 0,00 | 0,00 | 0,00 | 0,00 | ---- |
| 684 | 21 | + Einzahlungen aus Veräußerung von Finanzanlagen | 0,00 | 0,00 | 0,00 | 0,00 | ---- |
| 685 | 22 | + Einzahlungen aus der Abwicklung von Baumaßnahmen | 0,00 | 0,00 | 0,00 | 0,00 | ---- |
| 686 | 23 | + Einzahlungen aus Rückflüssen (für Investitionen und Investitionsförderungsmaßnahmen Dritter) | 0,00 | 0,00 | 0,00 | 0,00 | ---- |
| 688 | 24 | + Einzahlungen aus Beiträgen u. ä. Entgelten | 0,00 | 0,00 | 0,00 | 0,00 | ---- |

Teilfinanzrechnung 2021

Gemeinde: 01 Gemeinde Flintbek

| | | |
|-----------------------|-------|--|
| Hauptproduktbereich | 3 | Soziales und Jugend |
| Produktbereich | 31 | Grundversorgung und Hilfen |
| Produktgruppe | 315 | Soziale Einrichtungen (ohne Einrichtungen der Jugendhilfe) |
| Produkt | 31504 | Zuschüsse für Senioren |
| Ohne Projektzuordnung | | |

| Ein- und Auszahlungsarten | | | Ergebnis des Vorjahres | Fortge- schriebener Ansatz des Haushalts- jahres | Ist- Ergebnis des Haus- haltsjahres | Vergleich Ansatz / Ist (Spalte 5 / Spalte 6) | übertrage- ne Er- mächti- gungen |
|---------------------------|----|---|------------------------------|--|--|---|---|
| | | | 2020 | 2021 | 2021 | 2021 | 2022 |
| | | | in EUR | in EUR | in EUR | in EUR | in EUR |
| 1 | 2 | 3 | 4 | 5 | 6 | 7 | 8 |
| 689 | 25 | + sonstige Investitionseinzahlungen | 0,00 | 0,00 | 0,00 | 0,00 | ---- |
| | 26 | = Summe der investiven Einzahlungen | 0,00 | 0,00 | 0,00 | 0,00 | ---- |
| 781 | 27 | - Auszahlungen aus Zuweisungen und Zuschüssen für Investitionen und Investitionsförderungsmaßnahmen | 0,00 | 0,00 | 0,00 | 0,00 | 0,00 |
| 782 | 28 | - Auszahlungen für den Erwerb von Grundstücken und Gebäud | 0,00 | 0,00 | 0,00 | 0,00 | 0,00 |
| 783 | 29 | - Auszahlungen für den Erwerb von beweglichem Anlagevermögen | 0,00 | 0,00 | 0,00 | 0,00 | 0,00 |
| 784 | 30 | - Auszahlungen für den Erwerb von Finanzanlagen | 0,00 | 0,00 | 0,00 | 0,00 | 0,00 |
| 785 | 31 | - Auszahlungen für Baumaßnahmen | 0,00 | 0,00 | 0,00 | 0,00 | 0,00 |
| 786 | 32 | - Auszahlungen für die Gewährung von Ausleihungen (für Investitionen und Investitionsförderungsmaßnahmen Dritter) | 0,00 | 0,00 | 0,00 | 0,00 | 0,00 |
| 787 | 33 | - Sonstige Investitionsauszahlungen | 0,00 | 0,00 | 0,00 | 0,00 | 0,00 |
| | 34 | = Summe der investiven Auszahlungen (Zeilen 27 bis 33) | 0,00 | 0,00 | 0,00 | 0,00 | 0,00 |
| | 35 | = Saldo aus Investitionstätigkeit (Zeilen 26/34) | 0,00 | 0,00 | 0,00 | 0,00 | 0,00 |

Teilfinanzrechnung 2021

Gemeinde: 01 Gemeinde Flintbek

Hauptproduktbereich 3 Soziales und Jugend
 Produktbereich 33 Förderung von Trägern der Wohlfahrtspflege
 Produktgruppe 331 Förderung von Trägern der Wohlfahrtspflege
 Produkt 33101 Förderung von Trägern der Wohlfahrtspflege
 Ohne Projektzuordnung

| Ein- und Auszahlungsarten | | | Ergebnis des Vorjahres | Fortge- schriebener Ansatz des Haushalts- jahres | Ist- Ergebnis des Haus- haltsjahres | Vergleich Ansatz / Ist (Spalte 5 / Spalte 6) | übertrage- ne Er- mächti- gungen |
|---------------------------|----|---|------------------------------|--|--|---|---|
| | | | 2020 | 2021 | 2021 | 2021 | 2022 |
| | | | in EUR | in EUR | in EUR | in EUR | in EUR |
| 1 | 2 | 3 | 4 | 5 | 6 | 7 | 8 |
| | | laufende Verwaltungstätigkeit | | | | | |
| 60 | 1 | + Steuern und ähnliche Abgaben | 0,00 | 0,00 | 0,00 | 0,00 | ---- |
| 61 | 2 | + Zuweisungen und allgemeine Umlagen | 0,00 | 0,00 | 0,00 | 0,00 | ---- |
| 62 | 3 | + Sonstige Transfereinzahlungen | 0,00 | 0,00 | 0,00 | 0,00 | ---- |
| 63 | 4 | + öffentlich-rechtliche Leistungsentgelte | 0,00 | 0,00 | 0,00 | 0,00 | ---- |
| 641 | 5 | + privatrechtliche Leistungsentgelte | 0,00 | 0,00 | 0,00 | 0,00 | ---- |
| 642 | | | | | | | |
| 646 | | | | | | | |
| 648 | 6 | + Kostenerstattungen und Kostenumlagen | 0,00 | 0,00 | 0,00 | 0,00 | ---- |
| 65 | 7 | + sonstige Einzahlungen | 0,00 | 0,00 | 0,00 | 0,00 | ---- |
| 66 | 8 | + Zinsen und sonstige Finanzeinzahlungen | 0,00 | 0,00 | 0,00 | 0,00 | ---- |
| | 9 | = Einzahlungen aus laufender Verwaltungstätigkeit | 0,00 | 0,00 | 0,00 | 0,00 | ---- |
| 70 | 10 | - Personalauszahlungen | 0,00 | 0,00 | 0,00 | 0,00 | 0,00 |
| 71 | 11 | - Versorgungsauszahlungen | 0,00 | 0,00 | 0,00 | 0,00 | 0,00 |
| 72 | 12 | - Auszahlungen für Sach- und Dienstleistungen | 0,00 | 0,00 | 0,00 | 0,00 | 0,00 |
| 75 | 13 | - Zinsen und sonstige Finanzauszahlungen | 0,00 | 0,00 | 0,00 | 0,00 | 0,00 |
| 73 | 14 | - Transferauszahlungen | 2.062,00 | 2.900,00 | 2.850,00 | -50,00 | 0,00 |
| | | 7318000 Auszahlungen für Zuweisungen und Zuschüsse für laufende Zwecke an übrige Bereiche | 2.062,00 | 2.900,00 | 2.850,00 | -50,00 | 0,00 |
| 74 | 15 | - sonstige Auszahlungen | 0,00 | 0,00 | 0,00 | 0,00 | 0,00 |
| | 16 | = Auszahlungen aus laufender Verwaltungstätigkeit (Zeilen 10 bis 15) | 2.062,00 | 2.900,00 | 2.850,00 | -50,00 | 0,00 |
| | 17 | = Saldo aus laufender Verwaltungstätigkeit (Zeilen 9/16) | -2.062,00 | -2.900,00 | -2.850,00 | 50,00 | 0,00 |
| | | | | | | | |
| | | Investitionstätigkeit | | | | | |
| 681 | 18 | + Einzahlungen aus Zuweisungen und Zuschüssen für Investitionen und Investitionsförderungsmaßnahmen | 0,00 | 0,00 | 0,00 | 0,00 | ---- |
| 682 | 19 | + Einzahlungen aus der Veräußerung von Grundstücken und Gebäude | 0,00 | 0,00 | 0,00 | 0,00 | ---- |
| 683 | 20 | + Einzahlungen aus der Veräußerung von beweglichem Anlagevermögen | 0,00 | 0,00 | 0,00 | 0,00 | ---- |
| 684 | 21 | + Einzahlungen aus Veräußerung von Finanzanlagen | 0,00 | 0,00 | 0,00 | 0,00 | ---- |
| 685 | 22 | + Einzahlungen aus der Abwicklung von Baumaßnahmen | 0,00 | 0,00 | 0,00 | 0,00 | ---- |
| 686 | 23 | + Einzahlungen aus Rückflüssen (für Investitionen und Investitionsförderungsmaßnahmen Dritter) | 0,00 | 0,00 | 0,00 | 0,00 | ---- |
| 688 | 24 | + Einzahlungen aus Beiträgen u. ä. Entgelten | 0,00 | 0,00 | 0,00 | 0,00 | ---- |
| 689 | 25 | + sonstige Investitionseinzahlungen | 0,00 | 0,00 | 0,00 | 0,00 | ---- |
| | 26 | = Summe der investiven Einzahlungen | 0,00 | 0,00 | 0,00 | 0,00 | ---- |
| 781 | 27 | - Auszahlungen aus Zuweisungen und Zuschüssen für Investitionen und Investitionsförderungsmaßnahmen | 0,00 | 0,00 | 0,00 | 0,00 | 0,00 |
| 782 | 28 | - Auszahlungen für den Erwerb von Grundstücken und Gebäud | 0,00 | 0,00 | 0,00 | 0,00 | 0,00 |

Teilfinanzrechnung 2021

Gemeinde: 01 Gemeinde Flintbek

Seite : 212

Hauptproduktbereich 3 Soziales und Jugend
 Produktbereich 33 Förderung von Trägern der Wohlfahrtspflege
 Produktgruppe 331 Förderung von Trägern der Wohlfahrtspflege
 Produkt 33101 Förderung von Trägern der Wohlfahrtspflege
 Ohne Projektzuordnung

| Ein- und Auszahlungsarten | | | Ergebnis des Vorjahres | Fortge- schriebener Ansatz des Haushalts- jahres | Ist- Ergebnis des Haus- haltsjahres | Vergleich Ansatz / Ist (Spalte 5 / Spalte 6) | übertrage- ne Er- mächti- gungen |
|---------------------------|----|---|------------------------------|--|--|---|---|
| | | | 2020 | 2021 | 2021 | 2021 | 2022 |
| | | | in EUR | in EUR | in EUR | in EUR | in EUR |
| 1 | 2 | 3 | 4 | 5 | 6 | 7 | 8 |
| 783 | 29 | - Auszahlungen für den Erwerb von beweglichem Anlagevermögen | 0,00 | 0,00 | 0,00 | 0,00 | 0,00 |
| 784 | 30 | - Auszahlungen für den Erwerb von Finanzanlagen | 0,00 | 0,00 | 0,00 | 0,00 | 0,00 |
| 785 | 31 | - Auszahlungen für Baumaßnahmen | 0,00 | 0,00 | 0,00 | 0,00 | 0,00 |
| 786 | 32 | - Auszahlungen für die Gewährung von Ausleihungen (für Investitionen und Investitionsförderungsmaßnahmen Dritter) | 0,00 | 0,00 | 0,00 | 0,00 | 0,00 |
| 787 | 33 | - Sonstige Investitionsauszahlungen | 0,00 | 0,00 | 0,00 | 0,00 | 0,00 |
| | 34 | = Summe der investiven Auszahlungen (Zeilen 27 bis 33) | 0,00 | 0,00 | 0,00 | 0,00 | 0,00 |
| | 35 | = Saldo aus Investitionstätigkeit (Zeilen 26/34) | 0,00 | 0,00 | 0,00 | 0,00 | 0,00 |

Teilfinanzrechnung 2021

Gemeinde: 01 Gemeinde Flintbek

| | | |
|-----------------------|-------|---|
| Hauptproduktbereich | 3 | Soziales und Jugend |
| Produktbereich | 36 | Kinder-, Jugend- und Familienhilfe |
| Produktgruppe | 361 | Förderung von Kindern in Tageseinrichtungen und in Tagespflege |
| Produkt | 36111 | Förderung von Kindern in Tageseinrichtungen u.-pflege Tagesmütter |
| Ohne Projektzuordnung | | |

| Ein- und Auszahlungsarten | | | Ergebnis des Vorjahres | Fortge- schriebener Ansatz des Haushalts- jahres | Ist- Ergebnis des Haus- haltsjahres | Vergleich Ansatz / Ist (Spalte 5 / Spalte 6) | übertrage- ne Er- mächti- gungen |
|---------------------------|----|---|------------------------------|--|--|---|---|
| | | | 2020 | 2021 | 2021 | 2021 | 2022 |
| | | | in EUR | in EUR | in EUR | in EUR | in EUR |
| 1 | 2 | 3 | 4 | 5 | 6 | 7 | 8 |
| | | laufende Verwaltungstätigkeit | | | | | |
| 60 | 1 | + Steuern und ähnliche Abgaben | 0,00 | 0,00 | 0,00 | 0,00 | ---- |
| 61 | 2 | + Zuweisungen und allgemeine Umlagen | 51.061,94 | 60.000,00 | 61.871,04 | 1.871,04 | ---- |
| | | 6142000 Zuweisungen und Zuschüsse für laufende Zwecke von Gemeinden (GV) | 51.061,94 | 60.000,00 | 61.871,04 | 1.871,04 | ---- |
| 62 | 3 | + Sonstige Transfereinzahlungen | 0,00 | 0,00 | 0,00 | 0,00 | ---- |
| 63 | 4 | + öffentlich-rechtliche Leistungsentgelte | 17.054,40 | 20.000,00 | 14.146,88 | -5.853,12 | ---- |
| | | 6321000 Benutzungsgebühren und ähnliche Entgelte | 17.054,40 | 20.000,00 | 14.146,88 | -5.853,12 | ---- |
| 641 642 646 | 5 | + privatrechtliche Leistungsentgelte | 4.248,65 | 6.000,00 | 5.900,44 | -99,56 | ---- |
| | | 6461000 Sonstige privatrechtliche Leistungsentgelte | 4.248,65 | 6.000,00 | 5.900,44 | -99,56 | ---- |
| 648 | 6 | + Kostenerstattungen und Kostenumlagen | 0,00 | 0,00 | 0,00 | 0,00 | ---- |
| 65 | 7 | + sonstige Einzahlungen | 0,00 | 0,00 | 0,00 | 0,00 | ---- |
| 66 | 8 | + Zinsen und sonstige Finanzeinzahlungen | 0,00 | 0,00 | 0,00 | 0,00 | ---- |
| | 9 | = Einzahlungen aus laufender Verwaltungstätigkeit | 72.364,99 | 86.000,00 | 81.918,36 | -4.081,64 | ---- |
| 70 | 10 | - Personalauszahlungen | 77.197,43 | 77.100,00 | 64.360,05 | -12.739,95 | 0,00 |
| | | 7012000 Dienstbezüge Arbeitnehmer/-innen | 60.898,38 | 60.400,00 | 50.584,03 | -9.815,97 | 0,00 |
| | | 7022000 Beiträge zu Versorgungskassen Arbeitnehmer/-innen | 3.897,96 | 4.000,00 | 3.244,33 | -755,67 | 0,00 |
| | | 7032000 Beiträge zur gesetzlichen Sozialversicherung Arbeitnehmer/-innen | 12.142,36 | 12.400,00 | 10.243,82 | -2.156,18 | 0,00 |
| | | 7041000 Beihilfen, Unterstützungsleistungen und dgl. für Beschäftigte | 258,73 | 300,00 | 287,87 | -12,13 | 0,00 |
| 71 | 11 | - Versorgungsauszahlungen | 0,00 | 0,00 | 0,00 | 0,00 | 0,00 |
| 72 | 12 | - Auszahlungen für Sach- und Dienstleistungen | 5.675,73 | 7.800,00 | 7.602,00 | -198,00 | 0,00 |
| | | 7241000 Auszahlungen für Bewirtschaftung der Grundstücke, baulichen Anlagen usw.. | 18,05 | 100,00 | 8,99 | -91,01 | 0,00 |
| | | 7262000 Aus- und Fortbildung, Umschulung | 60,74 | 400,00 | 0,00 | -400,00 | 0,00 |
| | | 7271000 Besondere Verwaltungs- und Betriebsauszahlungen | 435,26 | 600,00 | 541,40 | -58,60 | 0,00 |
| | | 7291000 Auszahlungen für sonstige Dienstleistungen | 317,62 | 700,00 | 486,44 | -213,56 | 0,00 |
| | | 7291100 Auszahlungen für sonstige Dienstleistungen | 4.844,06 | 6.000,00 | 6.565,17 | 565,17 | 0,00 |
| 75 | 13 | - Zinsen und sonstige Finanzauszahlungen | 0,00 | 0,00 | 0,00 | 0,00 | 0,00 |
| 73 | 14 | - Transferauszahlungen | 14.749,00 | 0,00 | 0,00 | 0,00 | 0,00 |
| | | 7318000 Auszahlungen für Zuweisungen und Zuschüsse für laufende Zwecke an übrige Bereiche | 14.749,00 | 0,00 | 0,00 | 0,00 | 0,00 |
| 74 | 15 | - sonstige Auszahlungen | 381,78 | 800,00 | 147,58 | -652,42 | 0,00 |
| | | 7431000 Geschäftsauszahlungen | 381,78 | 800,00 | 147,58 | -652,42 | 0,00 |
| | 16 | = Auszahlungen aus laufender Verwaltungstätigkeit (Zeilen 10 bis 15) | 98.003,94 | 85.700,00 | 72.109,63 | -13.590,37 | 0,00 |
| | 17 | = Saldo aus laufender Verwaltungstätigkeit (Zeilen 9/16) | -25.638,95 | 300,00 | 9.808,73 | 9.508,73 | 0,00 |

Teilfinanzrechnung 2021

Gemeinde: 01 Gemeinde Flintbek

| | | |
|-----------------------|-------|---|
| Hauptproduktbereich | 3 | Soziales und Jugend |
| Produktbereich | 36 | Kinder-, Jugend- und Familienhilfe |
| Produktgruppe | 361 | Förderung von Kindern in Tageseinrichtungen und in Tagespflege |
| Produkt | 36111 | Förderung von Kindern in Tageseinrichtungen u.-pflege Tagesmütter |
| Ohne Projektzuordnung | | |

| Ein- und Auszahlungsarten | | | Ergebnis des Vorjahres | Fortge- schriebener Ansatz des Haushalts- jahres | Ist- Ergebnis des Haus- haltsjahres | Vergleich Ansatz / Ist (Spalte 5 / Spalte 6) | übertrage- ne Er- mächti- gungen |
|---------------------------|----|--|------------------------------|--|--|---|---|
| | | | 2020 | 2021 | 2021 | 2021 | 2022 |
| | | | in EUR | in EUR | in EUR | in EUR | in EUR |
| 1 | 2 | 3 | 4 | 5 | 6 | 7 | 8 |
| | | Investitionstätigkeit | | | | | |
| 681 | 18 | + Einzahlungen aus Zuweisungen und Zuschüssen für Investitionen und Investitionsförderungsmaßnahmen | 0,00 | 0,00 | 0,00 | 0,00 | ---- |
| 682 | 19 | + Einzahlungen aus der Veräußerung von Grundstücken und Gebäude | 0,00 | 0,00 | 0,00 | 0,00 | ---- |
| 683 | 20 | + Einzahlungen aus der Veräußerung von beweglichem Anlagevermögen | 0,00 | 0,00 | 0,00 | 0,00 | ---- |
| 684 | 21 | + Einzahlungen aus Veräußerung von Finanzanlagen | 0,00 | 0,00 | 0,00 | 0,00 | ---- |
| 685 | 22 | + Einzahlungen aus der Abwicklung von Baumaßnahmen | 0,00 | 0,00 | 0,00 | 0,00 | ---- |
| 686 | 23 | + Einzahlungen aus Rückflüssen (für Investitionen und Investitionsförderungsmaßnahmen Dritter) | 0,00 | 0,00 | 0,00 | 0,00 | ---- |
| 688 | 24 | + Einzahlungen aus Beiträgen u. ä. Entgelten | 0,00 | 0,00 | 0,00 | 0,00 | ---- |
| 689 | 25 | + sonstige Investitionseinzahlungen | 0,00 | 0,00 | 0,00 | 0,00 | ---- |
| | 26 | = Summe der investiven Einzahlungen | 0,00 | 0,00 | 0,00 | 0,00 | ---- |
| 781 | 27 | - Auszahlungen aus Zuweisungen und Zuschüssen für Investitionen und Investitionsförderungsmaßnahmen | 0,00 | 0,00 | 0,00 | 0,00 | 0,00 |
| 782 | 28 | - Auszahlungen für den Erwerb von Grundstücken und Gebäud | 0,00 | 0,00 | 0,00 | 0,00 | 0,00 |
| 783 | 29 | - Auszahlungen für den Erwerb von beweglichem Anlagevermögen | 528,94 | 600,00 | 0,00 | -600,00 | 0,00 |
| | | 7832079 Auszahlungen für den Erwerb von Sammelposten für Vermögensgegenstände des Anlagevermögens deren Anschaffungs- oder Herstellungskosten 150 Euro ohne Umsatzsteuer überschreiten, aber 1.000 Euro ohne Ums | 528,94 | 200,00 | 0,00 | -200,00 | 0,00 |
| | | 7832089 Auszahlungen für den Erwerb von Sammelposten für Vermögensgegenstände des Anlagevermögens deren Anschaffungs- oder Herstellungskosten 150 Euro ohne Umsatzsteuer überschreiten, aber 1.000 Euro ohne Ums | 0,00 | 400,00 | 0,00 | -400,00 | 0,00 |
| 784 | 30 | - Auszahlungen für den Erwerb von Finanzanlagen | 0,00 | 0,00 | 0,00 | 0,00 | 0,00 |
| 785 | 31 | - Auszahlungen für Baumaßnahmen | 0,00 | 0,00 | 0,00 | 0,00 | 0,00 |
| 786 | 32 | - Auszahlungen für die Gewährung von Ausleihungen (für Investitionen und Investitionsförderungsmaßnahmen Dritter) | 0,00 | 0,00 | 0,00 | 0,00 | 0,00 |
| 787 | 33 | - Sonstige Investitionsauszahlungen | 0,00 | 0,00 | 0,00 | 0,00 | 0,00 |
| | 34 | = Summe der investiven Auszahlungen (Zeilen 27 bis 33) | 528,94 | 600,00 | 0,00 | -600,00 | 0,00 |
| | 35 | = Saldo aus Investitionstätigkeit (Zeilen 26/34) | -528,94 | -600,00 | 0,00 | 600,00 | 0,00 |

Teilfinanzrechnung 2021

Gemeinde: 01 Gemeinde Flintbek

Hauptproduktbereich 3 Soziales und Jugend
 Produktbereich 36 Kinder-, Jugend- und Familienhilfe
 Produktgruppe 362 Jugendarbeit
 Produkt 36222 Allgemeine Jugendarbeit Jugendholungszeiten u. -fahrten
 Ohne Projektzuordnung

| Ein- und Auszahlungsarten | | | Ergebnis des Vorjahres | Fortge- schriebener Ansatz des Haushalts- jahres | Ist- Ergebnis des Haus- haltsjahres | Vergleich Ansatz / Ist (Spalte 5 / Spalte 6) | übertrage- ne Er- mächti- gungen |
|---------------------------|----|---|------------------------------|--|--|---|---|
| | | | 2020 | 2021 | 2021 | 2021 | 2022 |
| | | | in EUR | in EUR | in EUR | in EUR | in EUR |
| 1 | 2 | 3 | 4 | 5 | 6 | 7 | 8 |
| | | laufende Verwaltungstätigkeit | | | | | |
| 60 | 1 | + Steuern und ähnliche Abgaben | 0,00 | 0,00 | 0,00 | 0,00 | ---- |
| 61 | 2 | + Zuweisungen und allgemeine Umlagen | 0,00 | 0,00 | 0,00 | 0,00 | ---- |
| 62 | 3 | + Sonstige Transfereinzahlungen | 0,00 | 0,00 | 0,00 | 0,00 | ---- |
| 63 | 4 | + öffentlich-rechtliche Leistungsentgelte | 0,00 | 0,00 | 0,00 | 0,00 | ---- |
| 641 | 5 | + privatrechtliche Leistungsentgelte | 0,00 | 0,00 | 0,00 | 0,00 | ---- |
| 642 | | | | | | | |
| 646 | | | | | | | |
| 648 | 6 | + Kostenerstattungen und Kostenumlagen | 0,00 | 0,00 | 0,00 | 0,00 | ---- |
| 65 | 7 | + sonstige Einzahlungen | 0,00 | 0,00 | 0,00 | 0,00 | ---- |
| 66 | 8 | + Zinsen und sonstige Finanzeinzahlungen | 0,00 | 0,00 | 0,00 | 0,00 | ---- |
| | 9 | = Einzahlungen aus laufender Verwaltungstätigkeit | 0,00 | 0,00 | 0,00 | 0,00 | ---- |
| 70 | 10 | - Personalauszahlungen | 1.448,61 | 1.700,00 | 1.500,30 | -199,70 | 0,00 |
| | | 7012000 Dienstbezüge Arbeitnehmer/-innen | 1.140,27 | 1.200,00 | 1.173,03 | -26,97 | 0,00 |
| | | 7022000 Beiträge zu Versorgungskassen Arbeitnehmer/-innen | 71,69 | 100,00 | 75,89 | -24,11 | 0,00 |
| | | 7032000 Beiträge zur gesetzlichen Sozialversicherung Arbeitnehmer/-innen | 232,06 | 300,00 | 245,38 | -54,62 | 0,00 |
| | | 7041000 Beihilfen, Unterstützungsleistungen und dgl. für Beschäftigte | 4,59 | 100,00 | 6,00 | -94,00 | 0,00 |
| 71 | 11 | - Versorgungsauszahlungen | 0,00 | 0,00 | 0,00 | 0,00 | 0,00 |
| 72 | 12 | - Auszahlungen für Sach- und Dienstleistungen | 0,00 | 0,00 | 0,00 | 0,00 | 0,00 |
| 75 | 13 | - Zinsen und sonstige Finanzauszahlungen | 0,00 | 0,00 | 0,00 | 0,00 | 0,00 |
| 73 | 14 | - Transferauszahlungen | 90,00 | 2.000,00 | 132,00 | -1.868,00 | 0,00 |
| | | 7318000 Auszahlungen für Zuweisungen und Zuschüsse für laufende Zwecke an übrige Bereiche | 90,00 | 2.000,00 | 132,00 | -1.868,00 | 0,00 |
| 74 | 15 | - sonstige Auszahlungen | 0,00 | 0,00 | 0,00 | 0,00 | 0,00 |
| | 16 | = Auszahlungen aus laufender Verwaltungstätigkeit (Zeilen 10 bis 15) | 1.538,61 | 3.700,00 | 1.632,30 | -2.067,70 | 0,00 |
| | 17 | = Saldo aus laufender Verwaltungstätigkeit (Zeilen 9/16) | -1.538,61 | -3.700,00 | -1.632,30 | 2.067,70 | 0,00 |
| | | | | | | | |
| | | Investitionstätigkeit | | | | | |
| 681 | 18 | + Einzahlungen aus Zuweisungen und Zuschüssen für Investitionen und Investitionsförderungsmaßnahmen | 0,00 | 0,00 | 0,00 | 0,00 | ---- |
| 682 | 19 | + Einzahlungen aus der Veräußerung von Grundstücken und Gebäude | 0,00 | 0,00 | 0,00 | 0,00 | ---- |
| 683 | 20 | + Einzahlungen aus der Veräußerung von beweglichem Anlagevermögen | 0,00 | 0,00 | 0,00 | 0,00 | ---- |
| 684 | 21 | + Einzahlungen aus Veräußerung von Finanzanlagen | 0,00 | 0,00 | 0,00 | 0,00 | ---- |
| 685 | 22 | + Einzahlungen aus der Abwicklung von Baumaßnahmen | 0,00 | 0,00 | 0,00 | 0,00 | ---- |
| 686 | 23 | + Einzahlungen aus Rückflüssen (für Investitionen und Investitionsförderungsmaßnahmen Dritter) | 0,00 | 0,00 | 0,00 | 0,00 | ---- |
| 688 | 24 | + Einzahlungen aus Beiträgen u. ä. Entgelten | 0,00 | 0,00 | 0,00 | 0,00 | ---- |

Teilfinanzrechnung 2021

Gemeinde: 01 Gemeinde Flintbek

Hauptproduktbereich 3 Soziales und Jugend
 Produktbereich 36 Kinder-, Jugend- und Familienhilfe
 Produktgruppe 362 Jugendarbeit
 Produkt 36222 Allgemeine Jugendarbeit Jugenderholungsfreizeiten u. -fahrten
 Ohne Projektzuordnung

| Ein- und Auszahlungsarten | | | Ergebnis des Vorjahres | Fortge- schriebener Ansatz des Haushalts- jahres | Ist- Ergebnis des Haus- haltsjahres | Vergleich Ansatz / Ist (Spalte 5 / Spalte 6) | übertrage- ne Er- mächti- gungen |
|---------------------------|----|--|------------------------------|--|--|---|---|
| | | | 2020 | 2021 | 2021 | 2021 | 2022 |
| | | | in EUR | in EUR | in EUR | in EUR | in EUR |
| 1 | 2 | 3 | 4 | 5 | 6 | 7 | 8 |
| 689 | 25 | + sonstige Investitionseinzahlungen | 0,00 | 0,00 | 0,00 | 0,00 | ---- |
| | 26 | = Summe der investiven Einzahlungen | 0,00 | 0,00 | 0,00 | 0,00 | ---- |
| 781 | 27 | - Auszahlungen aus Zuweisungen und Zuschüssen für Investitionen und Investitionsförderungsmaßnahmen | 0,00 | 0,00 | 0,00 | 0,00 | 0,00 |
| 782 | 28 | - Auszahlungen für den Erwerb von Grundstücken und Gebäud | 0,00 | 0,00 | 0,00 | 0,00 | 0,00 |
| 783 | 29 | - Auszahlungen für den Erwerb von beweglichem Anlagevermögen | 0,00 | 0,00 | 0,00 | 0,00 | 0,00 |
| 784 | 30 | - Auszahlungen für den Erwerb von Finanzanlagen | 0,00 | 0,00 | 0,00 | 0,00 | 0,00 |
| 785 | 31 | - Auszahlungen für Baumaßnahmen | 0,00 | 0,00 | 0,00 | 0,00 | 0,00 |
| 786 | 32 | - Auszahlungen für die Gewährung von Ausleihungen (für Investitionen und Investitionsförderungsmaßnahmen Dritter) | 0,00 | 0,00 | 0,00 | 0,00 | 0,00 |
| 787 | 33 | - Sonstige Investitionsauszahlungen | 0,00 | 0,00 | 0,00 | 0,00 | 0,00 |
| | 34 | = Summe der investiven Auszahlungen (Zeilen 27 bis 33) | 0,00 | 0,00 | 0,00 | 0,00 | 0,00 |
| | 35 | = Saldo aus Investitionstätigkeit (Zeilen 26/34) | 0,00 | 0,00 | 0,00 | 0,00 | 0,00 |

Teilfinanzrechnung 2021

Gemeinde: 01 Gemeinde Flintbek

| | | |
|-----------------------|-------|---|
| Hauptproduktbereich | 3 | Soziales und Jugend |
| Produktbereich | 36 | Kinder-, Jugend- und Familienhilfe |
| Produktgruppe | 365 | Tageseinrichtungen für Kinder |
| Produkt | 36501 | Gemeindekindertagesstätte "Ich und Du", Butenschönsredder |
| Ohne Projektzuordnung | | |

| Ein- und Auszahlungsarten | | | Ergebnis des Vorjahres | Fortge- schriebener Ansatz des Haushalts- jahres | Ist- Ergebnis des Haus- haltsjahres | Vergleich Ansatz / Ist (Spalte 5 / Spalte 6) | übertrage- ne Er- mächti- gungen |
|---------------------------|----|---|------------------------------|--|--|---|---|
| | | | 2020 | 2021 | 2021 | 2021 | 2022 |
| | | | in EUR | in EUR | in EUR | in EUR | in EUR |
| 1 | 2 | 3 | 4 | 5 | 6 | 7 | 8 |
| | | laufende Verwaltungstätigkeit | | | | | |
| 60 | 1 | + Steuern und ähnliche Abgaben | 0,00 | 0,00 | 0,00 | 0,00 | ---- |
| 61 | 2 | + Zuweisungen und allgemeine Umlagen | 0,00 | 0,00 | 0,00 | 0,00 | ---- |
| 62 | 3 | + Sonstige Transfereinzahlungen | 0,00 | 0,00 | 0,00 | 0,00 | ---- |
| 63 | 4 | + öffentlich-rechtliche Leistungsentgelte | 0,00 | 0,00 | 0,00 | 0,00 | ---- |
| 641 | 5 | + privatrechtliche Leistungsentgelte | 0,00 | 0,00 | 0,00 | 0,00 | ---- |
| 642 | | | | | | | |
| 646 | | | | | | | |
| 648 | 6 | + Kostenerstattungen und Kostenumlagen | 0,00 | 0,00 | 0,00 | 0,00 | ---- |
| 65 | 7 | + sonstige Einzahlungen | 0,00 | 0,00 | 0,00 | 0,00 | ---- |
| 66 | 8 | + Zinsen und sonstige Finanzeinzahlungen | 0,00 | 0,00 | 0,00 | 0,00 | ---- |
| | 9 | = Einzahlungen aus laufender Verwaltungstätigkeit | 0,00 | 0,00 | 0,00 | 0,00 | ---- |
| 70 | 10 | - Personalauszahlungen | 7.794,34 | 0,00 | 0,00 | 0,00 | 0,00 |
| | | 7012000 Dienstbezüge Arbeitnehmer/-innen | 6.142,49 | 0,00 | 0,00 | 0,00 | 0,00 |
| | | 7022000 Beiträge zu Versorgungskassen Arbeitnehmer/-innen | 396,18 | 0,00 | 0,00 | 0,00 | 0,00 |
| | | 7032000 Beiträge zur gesetzlichen Sozialversicherung Arbeitnehmer/-innen | 1.229,22 | 0,00 | 0,00 | 0,00 | 0,00 |
| | | 7041000 Beihilfen, Unterstützungsleistungen und dgl. für Beschäftigte | 26,45 | 0,00 | 0,00 | 0,00 | 0,00 |
| 71 | 11 | - Versorgungsauszahlungen | 0,00 | 0,00 | 0,00 | 0,00 | 0,00 |
| 72 | 12 | - Auszahlungen für Sach- und Dienstleistungen | 0,00 | 0,00 | 0,00 | 0,00 | 0,00 |
| 75 | 13 | - Zinsen und sonstige Finanzauszahlungen | 0,00 | 0,00 | 0,00 | 0,00 | 0,00 |
| 73 | 14 | - Transferauszahlungen | 0,00 | 0,00 | 0,00 | 0,00 | 0,00 |
| 74 | 15 | - sonstige Auszahlungen | 0,00 | 0,00 | 0,00 | 0,00 | 0,00 |
| | 16 | = Auszahlungen aus laufender Verwaltungstätigkeit (Zeilen 10 bis 15) | 7.794,34 | 0,00 | 0,00 | 0,00 | 0,00 |
| | 17 | = Saldo aus laufender Verwaltungstätigkeit (Zeilen 9/16) | -7.794,34 | 0,00 | 0,00 | 0,00 | 0,00 |
| | | | | | | | |
| | | Investitionstätigkeit | | | | | |
| 681 | 18 | + Einzahlungen aus Zuweisungen und Zuschüssen für Investitionen und Investitionsförderungsmaßnahmen | 0,00 | 0,00 | 0,00 | 0,00 | ---- |
| 682 | 19 | + Einzahlungen aus der Veräußerung von Grundstücken und Gebäude | 0,00 | 0,00 | 0,00 | 0,00 | ---- |
| 683 | 20 | + Einzahlungen aus der Veräußerung von beweglichem Anlagevermögen | 0,00 | 0,00 | 0,00 | 0,00 | ---- |
| 684 | 21 | + Einzahlungen aus Veräußerung von Finanzanlagen | 0,00 | 0,00 | 0,00 | 0,00 | ---- |
| 685 | 22 | + Einzahlungen aus der Abwicklung von Baumaßnahmen | 0,00 | 0,00 | 0,00 | 0,00 | ---- |
| 686 | 23 | + Einzahlungen aus Rückflüssen (für Investitionen und Investitionsförderungsmaßnahmen Dritter) | 0,00 | 0,00 | 0,00 | 0,00 | ---- |
| 688 | 24 | + Einzahlungen aus Beiträgen u. ä. Entgelten | 0,00 | 0,00 | 0,00 | 0,00 | ---- |
| 689 | 25 | + sonstige Investitionseinzahlungen | 0,00 | 0,00 | 0,00 | 0,00 | ---- |

Teilfinanzrechnung 2021

Gemeinde: 01 Gemeinde Flintbek

Seite : 218

Hauptproduktbereich 3 Soziales und Jugend
 Produktbereich 36 Kinder-, Jugend- und Familienhilfe
 Produktgruppe 365 Tageseinrichtungen für Kinder
 Produkt 36501 Gemeindekindertagesstätte "Ich und Du", Butenschönsredder
 Ohne Projektzuordnung

| Ein- und Auszahlungsarten | | | Ergebnis des Vorjahres | Fortge- schriebener Ansatz des Haushalts- jahres | Ist- Ergebnis des Haus- haltsjahres | Vergleich Ansatz / Ist (Spalte 5 / Spalte 6) | übertrage- ne Er- mächti- gungen |
|---------------------------|----|---|------------------------------|--|--|---|---|
| | | | 2020 | 2021 | 2021 | 2021 | 2022 |
| | | | in EUR | in EUR | in EUR | in EUR | in EUR |
| 1 | 2 | 3 | 4 | 5 | 6 | 7 | 8 |
| | 26 | = Summe der investiven Einzahlungen | 0,00 | 0,00 | 0,00 | 0,00 | ---- |
| 781 | 27 | - Auszahlungen aus Zuweisungen und Zuschüssen für Investitionen und Investitionsförderungsmaßnahmen | 0,00 | 0,00 | 0,00 | 0,00 | 0,00 |
| 782 | 28 | - Auszahlungen für den Erwerb von Grundstücken und Gebäud | 0,00 | 0,00 | 0,00 | 0,00 | 0,00 |
| 783 | 29 | - Auszahlungen für den Erwerb von beweglichem Anlagevermögen | 0,00 | 0,00 | 0,00 | 0,00 | 0,00 |
| 784 | 30 | - Auszahlungen für den Erwerb von Finanzanlagen | 0,00 | 0,00 | 0,00 | 0,00 | 0,00 |
| 785 | 31 | - Auszahlungen für Baumaßnahmen | 0,00 | 0,00 | 0,00 | 0,00 | 0,00 |
| 786 | 32 | - Auszahlungen für die Gewährung von Ausleihungen (für Investitionen und Investitionsförderungsmaßnahmen Dritter) | 0,00 | 0,00 | 0,00 | 0,00 | 0,00 |
| 787 | 33 | - Sonstige Investitionsauszahlungen | 0,00 | 0,00 | 0,00 | 0,00 | 0,00 |
| | 34 | = Summe der investiven Auszahlungen (Zeilen 27 bis 33) | 0,00 | 0,00 | 0,00 | 0,00 | 0,00 |
| | 35 | = Saldo aus Investitionstätigkeit (Zeilen 26/34) | 0,00 | 0,00 | 0,00 | 0,00 | 0,00 |

Teilfinanzrechnung 2021

Gemeinde: 01 Gemeinde Flintbek

Hauptproduktbereich 3 Soziales und Jugend
 Produktbereich 36 Kinder-, Jugend- und Familienhilfe
 Produktgruppe 365 Tageseinrichtungen für Kinder
 Produkt 36502 Förderung Kinder
 Ohne Projektzuordnung

| Ein- und Auszahlungsarten | | | Ergebnis des Vorjahres | Fortgeschriebener Ansatz des Haushaltsjahres | Ist-Ergebnis des Haushaltsjahres | Vergleich Ansatz / Ist (Spalte 5 / Spalte 6) | übertragene Ermächtigungen |
|---------------------------|----|---|------------------------|--|----------------------------------|--|----------------------------|
| | | | 2020 | 2021 | 2021 | 2021 | 2022 |
| | | | in EUR | in EUR | in EUR | in EUR | in EUR |
| 1 | 2 | 3 | 4 | 5 | 6 | 7 | 8 |
| | | laufende Verwaltungstätigkeit | | | | | |
| 60 | 1 | + Steuern und ähnliche Abgaben | 0,00 | 0,00 | 0,00 | 0,00 | ----- |
| 61 | 2 | + Zuweisungen und allgemeine Umlagen | 0,00 | 0,00 | 0,00 | 0,00 | ----- |
| 62 | 3 | + Sonstige Transfereinzahlungen | 0,00 | 0,00 | 0,00 | 0,00 | ----- |
| 63 | 4 | + öffentlich-rechtliche Leistungsentgelte | 0,00 | 0,00 | 0,00 | 0,00 | ----- |
| 641 | 5 | + privatrechtliche Leistungsentgelte | 0,00 | 0,00 | 0,00 | 0,00 | ----- |
| 642 | | | | | | | |
| 646 | | | | | | | |
| 648 | 6 | + Kostenerstattungen und Kostenumlagen | 358.946,28 | 0,00 | 133.820,25 | 133.820,25 | ----- |
| | | 6481000 Einzahlungen aus Kostenerstattungen, Kostenumlagen Land | 358.946,28 | 0,00 | 133.820,25 | 133.820,25 | ----- |
| 65 | 7 | + sonstige Einzahlungen | 0,00 | 0,00 | 0,00 | 0,00 | ----- |
| 66 | 8 | + Zinsen und sonstige Finanzeinzahlungen | 0,00 | 0,00 | 0,00 | 0,00 | ----- |
| | 9 | = Einzahlungen aus laufender Verwaltungstätigkeit | 358.946,28 | 0,00 | 133.820,25 | 133.820,25 | ----- |
| 70 | 10 | - Personalauszahlungen | 6.558,74 | 27.900,00 | 23.606,85 | -4.293,15 | 0,00 |
| | | 7012000 Dienstbezüge Arbeitnehmer/-innen | 5.134,04 | 21.600,00 | 18.662,57 | -2.937,43 | 0,00 |
| | | 7022000 Beiträge zu Versorgungskassen Arbeitnehmer/-innen | 343,43 | 1.500,00 | 1.501,02 | 1,02 | 0,00 |
| | | 7032000 Beiträge zur gesetzlichen Sozialversicherung Arbeitnehmer/-innen | 1.059,97 | 4.700,00 | 3.362,61 | -1.337,39 | 0,00 |
| | | 7041000 Beihilfen, Unterstützungsleistungen und dgl. für Beschäftigte | 21,30 | 100,00 | 80,65 | -19,35 | 0,00 |
| 71 | 11 | - Versorgungsauszahlungen | 0,00 | 0,00 | 0,00 | 0,00 | 0,00 |
| 72 | 12 | - Auszahlungen für Sach- und Dienstleistungen | 0,00 | 0,00 | 0,00 | 0,00 | 0,00 |
| 75 | 13 | - Zinsen und sonstige Finanzauszahlungen | 0,00 | 0,00 | 0,00 | 0,00 | 0,00 |
| 73 | 14 | - Transferauszahlungen | 379.004,41 | 1.250.000,00 | 1.203.752,78 | -46.247,22 | 0,00 |
| | | 7318000 Auszahlungen für Zuweisungen und Zuschüsse für laufende Zwecke an übrige Bereiche | 379.004,41 | 1.250.000,00 | 1.203.752,78 | -46.247,22 | 0,00 |
| 74 | 15 | - sonstige Auszahlungen | 0,00 | 0,00 | 0,00 | 0,00 | 0,00 |
| | 16 | = Auszahlungen aus laufender Verwaltungstätigkeit (Zeilen 10 bis 15) | 385.563,15 | 1.277.900,00 | 1.227.359,63 | -50.540,37 | 0,00 |
| | 17 | = Saldo aus laufender Verwaltungstätigkeit (Zeilen 9/16) | -26.616,87 | -1.277.900,00 | -1.093.539,38 | 184.360,62 | 0,00 |
| | | | | | | | |
| | | Investitionstätigkeit | | | | | |
| 681 | 18 | + Einzahlungen aus Zuweisungen und Zuschüssen für Investitionen und Investitionsförderungsmaßnahmen | 0,00 | 0,00 | 0,00 | 0,00 | ----- |
| 682 | 19 | + Einzahlungen aus der Veräußerung von Grundstücken und Gebäude | 0,00 | 0,00 | 0,00 | 0,00 | ----- |
| 683 | 20 | + Einzahlungen aus der Veräußerung von beweglichem Anlagevermögen | 0,00 | 0,00 | 0,00 | 0,00 | ----- |
| 684 | 21 | + Einzahlungen aus Veräußerung von Finanzanlagen | 0,00 | 0,00 | 0,00 | 0,00 | ----- |
| 685 | 22 | + Einzahlungen aus der Abwicklung von Baumaßnahmen | 0,00 | 0,00 | 0,00 | 0,00 | ----- |
| 686 | 23 | + Einzahlungen aus Rückflüssen (für Investitionen und Investitionsförderungsmaßnahmen Dritter) | 0,00 | 0,00 | 0,00 | 0,00 | ----- |

Teilfinanzrechnung 2021

Gemeinde: 01 Gemeinde Flintbek

Seite : 220

Hauptproduktbereich 3 Soziales und Jugend
 Produktbereich 36 Kinder-, Jugend- und Familienhilfe
 Produktgruppe 365 Tageseinrichtungen für Kinder
 Produkt 36502 Förderung Kinder
 Ohne Projektzuordnung

| Ein- und Auszahlungsarten | | | Ergebnis des Vorjahres | Fortge- schriebener Ansatz des Haushalts- jahres | Ist- Ergebnis des Haus- haltsjahres | Vergleich Ansatz / Ist (Spalte 5 / Spalte 6) | übertrage- ne Er- mächti- gungen |
|---------------------------|----|--|------------------------------|--|--|---|---|
| | | | 2020 | 2021 | 2021 | 2021 | 2022 |
| | | | in EUR | in EUR | in EUR | in EUR | in EUR |
| 1 | 2 | 3 | 4 | 5 | 6 | 7 | 8 |
| 688 | 24 | + Einzahlungen aus Beiträgen u. ä. Entgelten | 0,00 | 0,00 | 0,00 | 0,00 | ---- |
| 689 | 25 | + sonstige Investitionseinzahlungen | 0,00 | 0,00 | 0,00 | 0,00 | ---- |
| | 26 | = Summe der investiven Einzahlungen | 0,00 | 0,00 | 0,00 | 0,00 | ---- |
| 781 | 27 | - Auszahlungen aus Zuweisungen und Zuschüssen für Investitionen und Investitionsförderungsmaßnahmen | 0,00 | 0,00 | 0,00 | 0,00 | 0,00 |
| 782 | 28 | - Auszahlungen für den Erwerb von Grundstücken und Gebäud | 0,00 | 0,00 | 0,00 | 0,00 | 0,00 |
| 783 | 29 | - Auszahlungen für den Erwerb von beweglichem Anlagevermögen | 0,00 | 0,00 | 0,00 | 0,00 | 0,00 |
| 784 | 30 | - Auszahlungen für den Erwerb von Finanzanlagen | 0,00 | 0,00 | 0,00 | 0,00 | 0,00 |
| 785 | 31 | - Auszahlungen für Baumaßnahmen | 0,00 | 0,00 | 0,00 | 0,00 | 0,00 |
| 786 | 32 | - Auszahlungen für die Gewährung von Ausleihungen (für Investitionen und Investitionsförderungsmaßnahmen Dritter) | 0,00 | 0,00 | 0,00 | 0,00 | 0,00 |
| 787 | 33 | - Sonstige Investitionsauszahlungen | 0,00 | 0,00 | 0,00 | 0,00 | 0,00 |
| | 34 | = Summe der investiven Auszahlungen (Zeilen 27 bis 33) | 0,00 | 0,00 | 0,00 | 0,00 | 0,00 |
| | 35 | = Saldo aus Investitionstätigkeit (Zeilen 26/34) | 0,00 | 0,00 | 0,00 | 0,00 | 0,00 |

Teilfinanzrechnung 2021

Gemeinde: 01 Gemeinde Flintbek

| | | |
|---------------------|-------|------------------------------------|
| Hauptproduktbereich | 3 | Soziales und Jugend |
| Produktbereich | 36 | Kinder-, Jugend- und Familienhilfe |
| Produktgruppe | 365 | Tageseinrichtungen für Kinder |
| Produkt | 36502 | Förderung Kinder |
| Projekt | 301 | Kita d. AWO |

| Ein- und Auszahlungsarten | | | Ergebnis des Vorjahres | Fortge- schriebener Ansatz des Haushalts- jahres | Ist- Ergebnis des Haus- haltsjahres | Vergleich Ansatz / Ist (Spalte 5 / Spalte 6) | übertrage- ne Er- mächti- gungen |
|---------------------------|----|--|------------------------------|--|--|---|---|
| | | | 2020 | 2021 | 2021 | 2021 | 2022 |
| | | | in EUR | in EUR | in EUR | in EUR | in EUR |
| 1 | 2 | 3 | 4 | 5 | 6 | 7 | 8 |
| | | laufende Verwaltungstätigkeit | | | | | |
| 60 | 1 | + Steuern und ähnliche Abgaben | 0,00 | 0,00 | 0,00 | 0,00 | ---- |
| 61 | 2 | + Zuweisungen und allgemeine Umlagen | 0,00 | 0,00 | 0,00 | 0,00 | ---- |
| 62 | 3 | + Sonstige Transfereinzahlungen | 0,00 | 0,00 | 0,00 | 0,00 | ---- |
| 63 | 4 | + öffentlich-rechtliche Leistungsentgelte | 0,00 | 0,00 | 0,00 | 0,00 | ---- |
| 641 | 5 | + privatrechtliche Leistungsentgelte | 0,00 | 0,00 | 0,00 | 0,00 | ---- |
| 642 | | | | | | | |
| 646 | | | | | | | |
| 648 | 6 | + Kostenerstattungen und Kostenumlagen | 0,00 | 806.400,00 | 829.353,48 | 22.953,48 | ---- |
| | | 6481000 Einzahlungen aus Kostenerstattungen, Kostenumlagen | 0,00 | 792.400,00 | 776.028,00 | -16.372,00 | ---- |
| | | Land | | | | | |
| | | 6482000 Einzahlungen aus Kostenerstattungen, Kostenumlagen | 0,00 | 14.000,00 | 53.325,48 | 39.325,48 | ---- |
| | | Gemeinden (GV) | | | | | |
| 65 | 7 | + sonstige Einzahlungen | 0,00 | 0,00 | 0,00 | 0,00 | ---- |
| 66 | 8 | + Zinsen und sonstige Finanzeinzahlungen | 0,00 | 0,00 | 0,00 | 0,00 | ---- |
| | 9 | = Einzahlungen aus laufender Verwaltungstätigkeit | 0,00 | 806.400,00 | 829.353,48 | 22.953,48 | ---- |
| 70 | 10 | - Personalauszahlungen | 0,00 | 0,00 | 0,00 | 0,00 | 0,00 |
| 71 | 11 | - Versorgungsauszahlungen | 0,00 | 0,00 | 0,00 | 0,00 | 0,00 |
| 72 | 12 | - Auszahlungen für Sach- und Dienstleistungen | 0,00 | 0,00 | 0,00 | 0,00 | 0,00 |
| 75 | 13 | - Zinsen und sonstige Finanzauszahlungen | 0,00 | 0,00 | 0,00 | 0,00 | 0,00 |
| 73 | 14 | - Transferauszahlungen | 269.155,77 | 795.600,00 | 872.926,28 | 77.326,28 | 0,00 |
| | | 7318000 Auszahlungen für Zuweisungen und Zuschüsse für | 269.155,77 | 795.600,00 | 872.926,28 | 77.326,28 | 0,00 |
| | | laufende Zwecke an übrige Bereiche | | | | | |
| 74 | 15 | - sonstige Auszahlungen | 0,00 | 0,00 | 0,00 | 0,00 | 0,00 |
| | 16 | = Auszahlungen aus laufender Verwaltungstätigkeit (Zeilen 10 | 269.155,77 | 795.600,00 | 872.926,28 | 77.326,28 | 0,00 |
| | | bis 15) | | | | | |
| | 17 | = Saldo aus laufender Verwaltungstätigkeit (Zeilen 9/16) | -269.155,77 | 10.800,00 | -43.572,80 | -54.372,80 | 0,00 |
| | | | | | | | |
| | | Investitionstätigkeit | | | | | |
| 681 | 18 | + Einzahlungen aus Zuweisungen und Zuschüssen für | 0,00 | 0,00 | 0,00 | 0,00 | ---- |
| | | Investitionen und Investitionsförderungsmaßnahmen | | | | | |
| 682 | 19 | + Einzahlungen aus der Veräußerung von Grundstücken und | 0,00 | 0,00 | 0,00 | 0,00 | ---- |
| | | Gebäude | | | | | |
| 683 | 20 | + Einzahlungen aus der Veräußerung von beweglichem | 0,00 | 0,00 | 0,00 | 0,00 | ---- |
| | | Anlagevermögen | | | | | |
| 684 | 21 | + Einzahlungen aus Veräußerung von Finanzanlagen | 0,00 | 0,00 | 0,00 | 0,00 | ---- |
| 685 | 22 | + Einzahlungen aus der Abwicklung von Baumaßnahmen | 0,00 | 0,00 | 0,00 | 0,00 | ---- |
| 686 | 23 | + Einzahlungen aus Rückflüssen (für Investitionen und | 0,00 | 0,00 | 0,00 | 0,00 | ---- |
| | | Investitionsförderungsmaßnahmen Dritter) | | | | | |
| 688 | 24 | + Einzahlungen aus Beiträgen u. ä. Entgelten | 0,00 | 0,00 | 0,00 | 0,00 | ---- |
| 689 | 25 | + sonstige Investitionseinzahlungen | 0,00 | 0,00 | 0,00 | 0,00 | ---- |
| | 26 | = Summe der investiven Einzahlungen | 0,00 | 0,00 | 0,00 | 0,00 | ---- |

Teilfinanzrechnung 2021

Gemeinde: 01 Gemeinde Flintbek

Seite : 222

| | | |
|---------------------|-------|------------------------------------|
| Hauptproduktbereich | 3 | Soziales und Jugend |
| Produktbereich | 36 | Kinder-, Jugend- und Familienhilfe |
| Produktgruppe | 365 | Tageseinrichtungen für Kinder |
| Produkt | 36502 | Förderung Kinder |
| Projekt | 301 | Kita d. AWO |

| Ein- und Auszahlungsarten | | | Ergebnis des Vorjahres | Fortge- schriebener Ansatz des Haushalts- jahres | Ist- Ergebnis des Haus- haltsjahres | Vergleich Ansatz / Ist (Spalte 5 / Spalte 6) | übertrage- ne Er- mächti- gungen |
|---------------------------|----|---|------------------------------|--|--|---|---|
| | | | 2020 | 2021 | 2021 | 2021 | 2022 |
| | | | in EUR | in EUR | in EUR | in EUR | in EUR |
| 1 | 2 | 3 | 4 | 5 | 6 | 7 | 8 |
| 781 | 27 | - Auszahlungen aus Zuweisungen und Zuschüssen für Investitionen und Investitionsförderungsmaßnahmen | 0,00 | 0,00 | 0,00 | 0,00 | 0,00 |
| 782 | 28 | - Auszahlungen für den Erwerb von Grundstücken und Gebäud | 0,00 | 0,00 | 0,00 | 0,00 | 0,00 |
| 783 | 29 | - Auszahlungen für den Erwerb von beweglichem Anlagevermögen | 0,00 | 0,00 | 0,00 | 0,00 | 0,00 |
| 784 | 30 | - Auszahlungen für den Erwerb von Finanzanlagen | 0,00 | 0,00 | 0,00 | 0,00 | 0,00 |
| 785 | 31 | - Auszahlungen für Baumaßnahmen | 0,00 | 0,00 | 0,00 | 0,00 | 0,00 |
| 786 | 32 | - Auszahlungen für die Gewährung von Ausleihungen (für Investitionen und Investitionsförderungsmaßnahmen Dritter) | 0,00 | 0,00 | 0,00 | 0,00 | 0,00 |
| 787 | 33 | - Sonstige Investitionsauszahlungen | 0,00 | 0,00 | 0,00 | 0,00 | 0,00 |
| | 34 | = Summe der investiven Auszahlungen (Zeilen 27 bis 33) | 0,00 | 0,00 | 0,00 | 0,00 | 0,00 |
| | 35 | = Saldo aus Investitionstätigkeit (Zeilen 26/34) | 0,00 | 0,00 | 0,00 | 0,00 | 0,00 |

Teilfinanzrechnung 2021

Gemeinde: 01 Gemeinde Flintbek

| | | |
|---------------------|-------|------------------------------------|
| Hauptproduktbereich | 3 | Soziales und Jugend |
| Produktbereich | 36 | Kinder-, Jugend- und Familienhilfe |
| Produktgruppe | 365 | Tageseinrichtungen für Kinder |
| Produkt | 36502 | Förderung Kinder |
| Projekt | 302 | Kita d. Ev.-luth. Kirche Flintbek |

| Ein- und Auszahlungsarten | | | Ergebnis des Vorjahres | Fortge- schriebener Ansatz des Haushalts- jahres | Ist- Ergebnis des Haus- haltsjahres | Vergleich Ansatz / Ist (Spalte 5 / Spalte 6) | übertrage- ne Er- mächti- gungen |
|---------------------------|----|---|------------------------------|--|--|---|---|
| | | | 2020 | 2021 | 2021 | 2021 | 2022 |
| | | | in EUR | in EUR | in EUR | in EUR | in EUR |
| 1 | 2 | 3 | 4 | 5 | 6 | 7 | 8 |
| | | laufende Verwaltungstätigkeit | | | | | |
| 60 | 1 | + Steuern und ähnliche Abgaben | 0,00 | 0,00 | 0,00 | 0,00 | ---- |
| 61 | 2 | + Zuweisungen und allgemeine Umlagen | 0,00 | 0,00 | 0,00 | 0,00 | ---- |
| 62 | 3 | + Sonstige Transfereinzahlungen | 0,00 | 0,00 | 0,00 | 0,00 | ---- |
| 63 | 4 | + öffentlich-rechtliche Leistungsentgelte | 0,00 | 0,00 | 0,00 | 0,00 | ---- |
| 641 | 5 | + privatrechtliche Leistungsentgelte | 0,00 | 0,00 | 0,00 | 0,00 | ---- |
| 642 | | | | | | | |
| 646 | | | | | | | |
| 648 | 6 | + Kostenerstattungen und Kostenumlagen | 26.520,00 | 728.700,00 | 756.638,72 | 27.938,72 | ---- |
| | | 6481000 Einzahlungen aus Kostenerstattungen, Kostenumlagen | 0,00 | 708.700,00 | 708.772,00 | 72,00 | ---- |
| | | Land | | | | | |
| | | 6482000 Einzahlungen aus Kostenerstattungen, Kostenumlagen | 26.520,00 | 20.000,00 | 47.866,72 | 27.866,72 | ---- |
| | | Gemeinden (GV) | | | | | |
| 65 | 7 | + sonstige Einzahlungen | 0,00 | 0,00 | 0,00 | 0,00 | ---- |
| 66 | 8 | + Zinsen und sonstige Finanzeinzahlungen | 0,00 | 0,00 | 0,00 | 0,00 | ---- |
| | 9 | = Einzahlungen aus laufender Verwaltungstätigkeit | 26.520,00 | 728.700,00 | 756.638,72 | 27.938,72 | ---- |
| 70 | 10 | - Personalauszahlungen | 0,00 | 0,00 | 0,00 | 0,00 | 0,00 |
| 71 | 11 | - Versorgungsauszahlungen | 0,00 | 0,00 | 0,00 | 0,00 | 0,00 |
| 72 | 12 | - Auszahlungen für Sach- und Dienstleistungen | 0,00 | 0,00 | 0,00 | 0,00 | 0,00 |
| 75 | 13 | - Zinsen und sonstige Finanzauszahlungen | 0,00 | 0,00 | 0,00 | 0,00 | 0,00 |
| 73 | 14 | - Transferauszahlungen | 473.713,50 | 635.200,00 | 616.457,84 | -18.742,16 | 0,00 |
| | | 7318000 Auszahlungen für Zuweisungen und Zuschüsse für | 473.713,50 | 635.200,00 | 616.457,84 | -18.742,16 | 0,00 |
| | | laufende Zwecke an übrige Bereiche | | | | | |
| 74 | 15 | - sonstige Auszahlungen | 0,00 | 0,00 | 0,00 | 0,00 | 0,00 |
| | 16 | = Auszahlungen aus laufender Verwaltungstätigkeit (Zeilen 10 bis 15) | 473.713,50 | 635.200,00 | 616.457,84 | -18.742,16 | 0,00 |
| | 17 | = Saldo aus laufender Verwaltungstätigkeit (Zeilen 9/16) | -447.193,50 | 93.500,00 | 140.180,88 | 46.680,88 | 0,00 |
| | | | | | | | |
| | | Investitionstätigkeit | | | | | |
| 681 | 18 | + Einzahlungen aus Zuweisungen und Zuschüssen für Investitionen und Investitionsförderungsmaßnahmen | 0,00 | 0,00 | 0,00 | 0,00 | ---- |
| 682 | 19 | + Einzahlungen aus der Veräußerung von Grundstücken und Gebäude | 0,00 | 0,00 | 0,00 | 0,00 | ---- |
| 683 | 20 | + Einzahlungen aus der Veräußerung von beweglichem Anlagevermögen | 0,00 | 0,00 | 0,00 | 0,00 | ---- |
| 684 | 21 | + Einzahlungen aus Veräußerung von Finanzanlagen | 0,00 | 0,00 | 0,00 | 0,00 | ---- |
| 685 | 22 | + Einzahlungen aus der Abwicklung von Baumaßnahmen | 0,00 | 0,00 | 0,00 | 0,00 | ---- |
| 686 | 23 | + Einzahlungen aus Rückflüssen (für Investitionen und Investitionsförderungsmaßnahmen Dritter) | 0,00 | 0,00 | 0,00 | 0,00 | ---- |
| 688 | 24 | + Einzahlungen aus Beiträgen u. ä. Entgelten | 0,00 | 0,00 | 0,00 | 0,00 | ---- |
| 689 | 25 | + sonstige Investitionseinzahlungen | 0,00 | 0,00 | 0,00 | 0,00 | ---- |
| | 26 | = Summe der investiven Einzahlungen | 0,00 | 0,00 | 0,00 | 0,00 | ---- |

Teilfinanzrechnung 2021

Gemeinde: 01 Gemeinde Flintbek

Seite : 224

| | | |
|---------------------|-------|------------------------------------|
| Hauptproduktbereich | 3 | Soziales und Jugend |
| Produktbereich | 36 | Kinder-, Jugend- und Familienhilfe |
| Produktgruppe | 365 | Tageseinrichtungen für Kinder |
| Produkt | 36502 | Förderung Kinder |
| Projekt | 302 | Kita d. Ev.-luth. Kirche Flintbek |

| Ein- und Auszahlungsarten | | | Ergebnis des Vorjahres | Fortge- schriebener Ansatz des Haushalts- jahres | Ist- Ergebnis des Haus- haltsjahres | Vergleich Ansatz / Ist (Spalte 5 / Spalte 6) | übertrage- ne Er- mächti- gungen |
|---------------------------|----|---|------------------------------|--|--|---|---|
| | | | 2020 | 2021 | 2021 | 2021 | 2022 |
| | | | in EUR | in EUR | in EUR | in EUR | in EUR |
| 1 | 2 | 3 | 4 | 5 | 6 | 7 | 8 |
| 781 | 27 | - Auszahlungen aus Zuweisungen und Zuschüssen für Investitionen und Investitionsförderungsmaßnahmen | 0,00 | 0,00 | 0,00 | 0,00 | 0,00 |
| 782 | 28 | - Auszahlungen für den Erwerb von Grundstücken und Gebäud | 0,00 | 0,00 | 0,00 | 0,00 | 0,00 |
| 783 | 29 | - Auszahlungen für den Erwerb von beweglichem Anlagevermögen | 0,00 | 0,00 | 0,00 | 0,00 | 0,00 |
| 784 | 30 | - Auszahlungen für den Erwerb von Finanzanlagen | 0,00 | 0,00 | 0,00 | 0,00 | 0,00 |
| 785 | 31 | - Auszahlungen für Baumaßnahmen | 0,00 | 0,00 | 0,00 | 0,00 | 0,00 |
| 786 | 32 | - Auszahlungen für die Gewährung von Ausleihungen (für Investitionen und Investitionsförderungsmaßnahmen Dritter) | 0,00 | 0,00 | 0,00 | 0,00 | 0,00 |
| 787 | 33 | - Sonstige Investitionsauszahlungen | 0,00 | 0,00 | 0,00 | 0,00 | 0,00 |
| | 34 | = Summe der investiven Auszahlungen (Zeilen 27 bis 33) | 0,00 | 0,00 | 0,00 | 0,00 | 0,00 |
| | 35 | = Saldo aus Investitionstätigkeit (Zeilen 26/34) | 0,00 | 0,00 | 0,00 | 0,00 | 0,00 |

Teilfinanzrechnung 2021

Gemeinde: 01 Gemeinde Flintbek

| | | |
|---------------------|-------|------------------------------------|
| Hauptproduktbereich | 3 | Soziales und Jugend |
| Produktbereich | 36 | Kinder-, Jugend- und Familienhilfe |
| Produktgruppe | 365 | Tageseinrichtungen für Kinder |
| Produkt | 36502 | Förderung Kinder |
| Projekt | 303 | Kita "Kl. Füße" |

| Ein- und Auszahlungsarten | | | Ergebnis des Vorjahres | Fortge- schriebener Ansatz des Haushalts- jahres | Ist- Ergebnis des Haus- haltsjahres | Vergleich Ansatz / Ist (Spalte 5 / Spalte 6) | übertrage- ne Er- mächti- gungen |
|---------------------------|----|--|------------------------------|--|--|---|---|
| | | | 2020 | 2021 | 2021 | 2021 | 2022 |
| | | | in EUR | in EUR | in EUR | in EUR | in EUR |
| 1 | 2 | 3 | 4 | 5 | 6 | 7 | 8 |
| | | laufende Verwaltungstätigkeit | | | | | |
| 60 | 1 | + Steuern und ähnliche Abgaben | 0,00 | 0,00 | 0,00 | 0,00 | ---- |
| 61 | 2 | + Zuweisungen und allgemeine Umlagen | 0,00 | 0,00 | 0,00 | 0,00 | ---- |
| 62 | 3 | + Sonstige Transfereinzahlungen | 0,00 | 0,00 | 0,00 | 0,00 | ---- |
| 63 | 4 | + öffentlich-rechtliche Leistungsentgelte | 0,00 | 0,00 | 0,00 | 0,00 | ---- |
| 641 | 5 | + privatrechtliche Leistungsentgelte | 0,00 | 0,00 | 0,00 | 0,00 | ---- |
| 642 | | | | | | | |
| 646 | | | | | | | |
| 648 | 6 | + Kostenerstattungen und Kostenumlagen | 0,00 | 156.300,00 | 166.357,69 | 10.057,69 | ---- |
| | | 6481000 Einzahlungen aus Kostenerstattungen, Kostenumlagen | 0,00 | 152.600,00 | 150.487,20 | -2.112,80 | ---- |
| | | Land | | | | | |
| | | 6482000 Einzahlungen aus Kostenerstattungen, Kostenumlagen | 0,00 | 3.700,00 | 15.870,49 | 12.170,49 | ---- |
| | | Gemeinden (GV) | | | | | |
| 65 | 7 | + sonstige Einzahlungen | 0,00 | 0,00 | 0,00 | 0,00 | ---- |
| 66 | 8 | + Zinsen und sonstige Finanzeinzahlungen | 0,00 | 0,00 | 0,00 | 0,00 | ---- |
| | 9 | = Einzahlungen aus laufender Verwaltungstätigkeit | 0,00 | 156.300,00 | 166.357,69 | 10.057,69 | ---- |
| 70 | 10 | - Personalauszahlungen | 0,00 | 0,00 | 0,00 | 0,00 | 0,00 |
| 71 | 11 | - Versorgungsauszahlungen | 0,00 | 0,00 | 0,00 | 0,00 | 0,00 |
| 72 | 12 | - Auszahlungen für Sach- und Dienstleistungen | 0,00 | 0,00 | 0,00 | 0,00 | 0,00 |
| 75 | 13 | - Zinsen und sonstige Finanzauszahlungen | 0,00 | 0,00 | 0,00 | 0,00 | 0,00 |
| 73 | 14 | - Transferauszahlungen | 98.102,31 | 148.400,00 | 144.375,74 | -4.024,26 | 0,00 |
| | | 7318000 Auszahlungen für Zuweisungen und Zuschüsse für | 98.102,31 | 148.400,00 | 144.375,74 | -4.024,26 | 0,00 |
| | | laufende Zwecke an übrige Bereiche | | | | | |
| 74 | 15 | - sonstige Auszahlungen | 0,00 | 0,00 | 0,00 | 0,00 | 0,00 |
| | 16 | = Auszahlungen aus laufender Verwaltungstätigkeit (Zeilen 10 | 98.102,31 | 148.400,00 | 144.375,74 | -4.024,26 | 0,00 |
| | | bis 15) | | | | | |
| | 17 | = Saldo aus laufender Verwaltungstätigkeit (Zeilen 9/16) | -98.102,31 | 7.900,00 | 21.981,95 | 14.081,95 | 0,00 |
| | | | | | | | |
| | | Investitionstätigkeit | | | | | |
| 681 | 18 | + Einzahlungen aus Zuweisungen und Zuschüssen für | 0,00 | 0,00 | 0,00 | 0,00 | ---- |
| | | Investitionen und Investitionsförderungsmaßnahmen | | | | | |
| 682 | 19 | + Einzahlungen aus der Veräußerung von Grundstücken und | 0,00 | 0,00 | 0,00 | 0,00 | ---- |
| | | Gebäude | | | | | |
| 683 | 20 | + Einzahlungen aus der Veräußerung von beweglichem | 0,00 | 0,00 | 0,00 | 0,00 | ---- |
| | | Anlagevermögen | | | | | |
| 684 | 21 | + Einzahlungen aus Veräußerung von Finanzanlagen | 0,00 | 0,00 | 0,00 | 0,00 | ---- |
| 685 | 22 | + Einzahlungen aus der Abwicklung von Baumaßnahmen | 0,00 | 0,00 | 0,00 | 0,00 | ---- |
| 686 | 23 | + Einzahlungen aus Rückflüssen (für Investitionen und | 0,00 | 0,00 | 0,00 | 0,00 | ---- |
| | | Investitionsförderungsmaßnahmen Dritter) | | | | | |
| 688 | 24 | + Einzahlungen aus Beiträgen u. ä. Entgelten | 0,00 | 0,00 | 0,00 | 0,00 | ---- |
| 689 | 25 | + sonstige Investitionseinzahlungen | 0,00 | 0,00 | 0,00 | 0,00 | ---- |
| | 26 | = Summe der investiven Einzahlungen | 0,00 | 0,00 | 0,00 | 0,00 | ---- |

Teilfinanzrechnung 2021

Gemeinde: 01 Gemeinde Flintbek

Seite : 226

| | | |
|---------------------|-------|------------------------------------|
| Hauptproduktbereich | 3 | Soziales und Jugend |
| Produktbereich | 36 | Kinder-, Jugend- und Familienhilfe |
| Produktgruppe | 365 | Tageseinrichtungen für Kinder |
| Produkt | 36502 | Förderung Kinder |
| Projekt | 303 | Kita "Kl. Füße" |

| Ein- und Auszahlungsarten | | | Ergebnis des Vorjahres | Fortge- schriebener Ansatz des Haushalts- jahres | Ist- Ergebnis des Haus- haltsjahres | Vergleich Ansatz / Ist (Spalte 5 / Spalte 6) | übertrage- ne Er- mächti- gungen |
|---------------------------|----|---|------------------------------|--|--|---|---|
| | | | 2020 | 2021 | 2021 | 2021 | 2022 |
| | | | in EUR | in EUR | in EUR | in EUR | in EUR |
| 1 | 2 | 3 | 4 | 5 | 6 | 7 | 8 |
| 781 | 27 | - Auszahlungen aus Zuweisungen und Zuschüssen für Investitionen und Investitionsförderungsmaßnahmen | 0,00 | 0,00 | 0,00 | 0,00 | 0,00 |
| 782 | 28 | - Auszahlungen für den Erwerb von Grundstücken und Gebäud | 0,00 | 0,00 | 0,00 | 0,00 | 0,00 |
| 783 | 29 | - Auszahlungen für den Erwerb von beweglichem Anlagevermögen | 0,00 | 0,00 | 0,00 | 0,00 | 0,00 |
| 784 | 30 | - Auszahlungen für den Erwerb von Finanzanlagen | 0,00 | 0,00 | 0,00 | 0,00 | 0,00 |
| 785 | 31 | - Auszahlungen für Baumaßnahmen | 0,00 | 0,00 | 0,00 | 0,00 | 0,00 |
| 786 | 32 | - Auszahlungen für die Gewährung von Ausleihungen (für Investitionen und Investitionsförderungsmaßnahmen Dritter) | 0,00 | 0,00 | 0,00 | 0,00 | 0,00 |
| 787 | 33 | - Sonstige Investitionsauszahlungen | 0,00 | 0,00 | 0,00 | 0,00 | 0,00 |
| | 34 | = Summe der investiven Auszahlungen (Zeilen 27 bis 33) | 0,00 | 0,00 | 0,00 | 0,00 | 0,00 |
| | 35 | = Saldo aus Investitionstätigkeit (Zeilen 26/34) | 0,00 | 0,00 | 0,00 | 0,00 | 0,00 |

Teilfinanzrechnung 2021

Gemeinde: 01 Gemeinde Flintbek

| | | |
|---------------------|-------|------------------------------------|
| Hauptproduktbereich | 3 | Soziales und Jugend |
| Produktbereich | 36 | Kinder-, Jugend- und Familienhilfe |
| Produktgruppe | 365 | Tageseinrichtungen für Kinder |
| Produkt | 36502 | Förderung Kinder |
| Projekt | 304 | Kita außerhalb Flintbek |

| Ein- und Auszahlungsarten | | | Ergebnis des Vorjahres | Fortge- schriebener Ansatz des Haushalts- jahres | Ist- Ergebnis des Haus- haltsjahres | Vergleich Ansatz / Ist (Spalte 5 / Spalte 6) | übertrage- ne Er- mächti- gungen |
|---------------------------|----|---|------------------------------|--|--|---|---|
| | | | 2020 | 2021 | 2021 | 2021 | 2022 |
| | | | in EUR | in EUR | in EUR | in EUR | in EUR |
| 1 | 2 | 3 | 4 | 5 | 6 | 7 | 8 |
| | | laufende Verwaltungstätigkeit | | | | | |
| 60 | 1 | + Steuern und ähnliche Abgaben | 0,00 | 0,00 | 0,00 | 0,00 | ---- |
| 61 | 2 | + Zuweisungen und allgemeine Umlagen | 0,00 | 0,00 | 0,00 | 0,00 | ---- |
| 62 | 3 | + Sonstige Transfereinzahlungen | 0,00 | 0,00 | 0,00 | 0,00 | ---- |
| 63 | 4 | + öffentlich-rechtliche Leistungsentgelte | 0,00 | 0,00 | 0,00 | 0,00 | ---- |
| 641 | 5 | + privatrechtliche Leistungsentgelte | 0,00 | 0,00 | 0,00 | 0,00 | ---- |
| 642 | | | | | | | |
| 646 | | | | | | | |
| 648 | 6 | + Kostenerstattungen und Kostenumlagen | 0,00 | 0,00 | 0,00 | 0,00 | ---- |
| 65 | 7 | + sonstige Einzahlungen | 0,00 | 0,00 | 0,00 | 0,00 | ---- |
| 66 | 8 | + Zinsen und sonstige Finanzeinzahlungen | 0,00 | 0,00 | 0,00 | 0,00 | ---- |
| | 9 | = Einzahlungen aus laufender Verwaltungstätigkeit | 0,00 | 0,00 | 0,00 | 0,00 | ---- |
| 70 | 10 | - Personalauszahlungen | 0,00 | 0,00 | 0,00 | 0,00 | 0,00 |
| 71 | 11 | - Versorgungsauszahlungen | 0,00 | 0,00 | 0,00 | 0,00 | 0,00 |
| 72 | 12 | - Auszahlungen für Sach- und Dienstleistungen | 0,00 | 0,00 | 0,00 | 0,00 | 0,00 |
| 75 | 13 | - Zinsen und sonstige Finanzauszahlungen | 0,00 | 0,00 | 0,00 | 0,00 | 0,00 |
| 73 | 14 | - Transferauszahlungen | 34.243,06 | 11.000,00 | 14.898,22 | 3.898,22 | 0,00 |
| | | 7318000 Auszahlungen für Zuweisungen und Zuschüsse für laufende Zwecke an übrige Bereiche | 34.243,06 | 11.000,00 | 14.898,22 | 3.898,22 | 0,00 |
| 74 | 15 | - sonstige Auszahlungen | 0,00 | 0,00 | 0,00 | 0,00 | 0,00 |
| | 16 | = Auszahlungen aus laufender Verwaltungstätigkeit (Zeilen 10 bis 15) | 34.243,06 | 11.000,00 | 14.898,22 | 3.898,22 | 0,00 |
| | 17 | = Saldo aus laufender Verwaltungstätigkeit (Zeilen 9/16) | -34.243,06 | -11.000,00 | -14.898,22 | -3.898,22 | 0,00 |
| | | | | | | | |
| | | Investitionstätigkeit | | | | | |
| 681 | 18 | + Einzahlungen aus Zuweisungen und Zuschüssen für Investitionen und Investitionsförderungsmaßnahmen | 0,00 | 0,00 | 0,00 | 0,00 | ---- |
| 682 | 19 | + Einzahlungen aus der Veräußerung von Grundstücken und Gebäude | 0,00 | 0,00 | 0,00 | 0,00 | ---- |
| 683 | 20 | + Einzahlungen aus der Veräußerung von beweglichem Anlagevermögen | 0,00 | 0,00 | 0,00 | 0,00 | ---- |
| 684 | 21 | + Einzahlungen aus Veräußerung von Finanzanlagen | 0,00 | 0,00 | 0,00 | 0,00 | ---- |
| 685 | 22 | + Einzahlungen aus der Abwicklung von Baumaßnahmen | 0,00 | 0,00 | 0,00 | 0,00 | ---- |
| 686 | 23 | + Einzahlungen aus Rückflüssen (für Investitionen und Investitionsförderungsmaßnahmen Dritter) | 0,00 | 0,00 | 0,00 | 0,00 | ---- |
| 688 | 24 | + Einzahlungen aus Beiträgen u. ä. Entgelten | 0,00 | 0,00 | 0,00 | 0,00 | ---- |
| 689 | 25 | + sonstige Investitionseinzahlungen | 0,00 | 0,00 | 0,00 | 0,00 | ---- |
| | 26 | = Summe der investiven Einzahlungen | 0,00 | 0,00 | 0,00 | 0,00 | ---- |
| 781 | 27 | - Auszahlungen aus Zuweisungen und Zuschüssen für Investitionen und Investitionsförderungsmaßnahmen | 0,00 | 0,00 | 0,00 | 0,00 | 0,00 |
| 782 | 28 | - Auszahlungen für den Erwerb von Grundstücken und Gebäud | 0,00 | 0,00 | 0,00 | 0,00 | 0,00 |

Teilfinanzrechnung 2021

Gemeinde: 01 Gemeinde Flintbek

Seite : 228

| | | |
|---------------------|-------|------------------------------------|
| Hauptproduktbereich | 3 | Soziales und Jugend |
| Produktbereich | 36 | Kinder-, Jugend- und Familienhilfe |
| Produktgruppe | 365 | Tageseinrichtungen für Kinder |
| Produkt | 36502 | Förderung Kinder |
| Projekt | 304 | Kita außerhalb Flintbek |

| Ein- und Auszahlungsarten | | | Ergebnis des Vorjahres | Fortge- schriebener Ansatz des Haushalts- jahres | Ist- Ergebnis des Haus- haltsjahres | Vergleich Ansatz / Ist (Spalte 5 / Spalte 6) | übertrage- ne Er- mächti- gungen |
|---------------------------|----|---|------------------------------|--|--|---|---|
| | | | 2020 | 2021 | 2021 | 2021 | 2022 |
| | | | in EUR | in EUR | in EUR | in EUR | in EUR |
| 1 | 2 | 3 | 4 | 5 | 6 | 7 | 8 |
| 783 | 29 | - Auszahlungen für den Erwerb von beweglichem Anlagevermögen | 0,00 | 0,00 | 0,00 | 0,00 | 0,00 |
| 784 | 30 | - Auszahlungen für den Erwerb von Finanzanlagen | 0,00 | 0,00 | 0,00 | 0,00 | 0,00 |
| 785 | 31 | - Auszahlungen für Baumaßnahmen | 0,00 | 0,00 | 0,00 | 0,00 | 0,00 |
| 786 | 32 | - Auszahlungen für die Gewährung von Ausleihungen (für Investitionen und Investitionsförderungsmaßnahmen Dritter) | 0,00 | 0,00 | 0,00 | 0,00 | 0,00 |
| 787 | 33 | - Sonstige Investitionsauszahlungen | 0,00 | 0,00 | 0,00 | 0,00 | 0,00 |
| | 34 | = Summe der investiven Auszahlungen (Zeilen 27 bis 33) | 0,00 | 0,00 | 0,00 | 0,00 | 0,00 |
| | 35 | = Saldo aus Investitionstätigkeit (Zeilen 26/34) | 0,00 | 0,00 | 0,00 | 0,00 | 0,00 |

Teilfinanzrechnung 2021

Gemeinde: 01 Gemeinde Flintbek

| | | |
|---------------------|-------|------------------------------------|
| Hauptproduktbereich | 3 | Soziales und Jugend |
| Produktbereich | 36 | Kinder-, Jugend- und Familienhilfe |
| Produktgruppe | 365 | Tageseinrichtungen für Kinder |
| Produkt | 36502 | Förderung Kinder |
| Projekt | 306 | Kita Pädiko e.V. |

| Ein- und Auszahlungsarten | | | Ergebnis des Vorjahres | Fortge- schriebener Ansatz des Haushalts- jahres | Ist- Ergebnis des Haus- haltsjahres | Vergleich Ansatz / Ist (Spalte 5 / Spalte 6) | übertrage- ne Er- mächti- gungen |
|---------------------------|----|--|------------------------------|--|--|---|---|
| | | | 2020 | 2021 | 2021 | 2021 | 2022 |
| | | | in EUR | in EUR | in EUR | in EUR | in EUR |
| 1 | 2 | 3 | 4 | 5 | 6 | 7 | 8 |
| | | laufende Verwaltungstätigkeit | | | | | |
| 60 | 1 | + Steuern und ähnliche Abgaben | 0,00 | 0,00 | 0,00 | 0,00 | ---- |
| 61 | 2 | + Zuweisungen und allgemeine Umlagen | 0,00 | 0,00 | 0,00 | 0,00 | ---- |
| 62 | 3 | + Sonstige Transfereinzahlungen | 0,00 | 0,00 | 0,00 | 0,00 | ---- |
| 63 | 4 | + öffentlich-rechtliche Leistungsentgelte | 0,00 | 0,00 | 0,00 | 0,00 | ---- |
| 641 642 646 | 5 | + privatrechtliche Leistungsentgelte | 0,00 | 0,00 | 0,00 | 0,00 | ---- |
| 648 | 6 | + Kostenerstattungen und Kostenumlagen | 0,00 | 0,00 | 51.968,00 | 51.968,00 | ---- |
| | | 6481000 Einzahlungen aus Kostenerstattungen, Kostenumlagen Land | 0,00 | 0,00 | 51.968,00 | 51.968,00 | ---- |
| 65 | 7 | + sonstige Einzahlungen | 0,00 | 0,00 | 0,00 | 0,00 | ---- |
| 66 | 8 | + Zinsen und sonstige Finanzeinzahlungen | 0,00 | 0,00 | 0,00 | 0,00 | ---- |
| | 9 | = Einzahlungen aus laufender Verwaltungstätigkeit | 0,00 | 0,00 | 51.968,00 | 51.968,00 | ---- |
| 70 | 10 | - Personalauszahlungen | 0,00 | 0,00 | 0,00 | 0,00 | 0,00 |
| 71 | 11 | - Versorgungsauszahlungen | 0,00 | 0,00 | 0,00 | 0,00 | 0,00 |
| 72 | 12 | - Auszahlungen für Sach- und Dienstleistungen | 0,00 | 0,00 | 0,00 | 0,00 | 0,00 |
| 75 | 13 | - Zinsen und sonstige Finanzauszahlungen | 0,00 | 0,00 | 0,00 | 0,00 | 0,00 |
| 73 | 14 | - Transferauszahlungen | 0,00 | 0,00 | 80.182,49 | 80.182,49 | 0,00 |
| | | 7318000 Auszahlungen für Zuweisungen und Zuschüsse für laufende Zwecke an übrige Bereiche | 0,00 | 0,00 | 80.182,49 | 80.182,49 | 0,00 |
| 74 | 15 | - sonstige Auszahlungen | 0,00 | 0,00 | 0,00 | 0,00 | 0,00 |
| | 16 | = Auszahlungen aus laufender Verwaltungstätigkeit (Zeilen 10 bis 15) | 0,00 | 0,00 | 80.182,49 | 80.182,49 | 0,00 |
| | 17 | = Saldo aus laufender Verwaltungstätigkeit (Zeilen 9/16) | 0,00 | 0,00 | -28.214,49 | -28.214,49 | 0,00 |
| | | Investitionstätigkeit | | | | | |
| 681 | 18 | + Einzahlungen aus Zuweisungen und Zuschüssen für Investitionen und Investitionsförderungsmaßnahmen | 0,00 | 0,00 | 0,00 | 0,00 | ---- |
| 682 | 19 | + Einzahlungen aus der Veräußerung von Grundstücken und Gebäude | 0,00 | 0,00 | 0,00 | 0,00 | ---- |
| 683 | 20 | + Einzahlungen aus der Veräußerung von beweglichem Anlagevermögen | 0,00 | 0,00 | 0,00 | 0,00 | ---- |
| 684 | 21 | + Einzahlungen aus Veräußerung von Finanzanlagen | 0,00 | 0,00 | 0,00 | 0,00 | ---- |
| 685 | 22 | + Einzahlungen aus der Abwicklung von Baumaßnahmen | 0,00 | 0,00 | 0,00 | 0,00 | ---- |
| 686 | 23 | + Einzahlungen aus Rückflüssen (für Investitionen und Investitionsförderungsmaßnahmen Dritter) | 0,00 | 0,00 | 0,00 | 0,00 | ---- |
| 688 | 24 | + Einzahlungen aus Beiträgen u. ä. Entgelten | 0,00 | 0,00 | 0,00 | 0,00 | ---- |
| 689 | 25 | + sonstige Investitionseinzahlungen | 0,00 | 0,00 | 0,00 | 0,00 | ---- |
| | 26 | = Summe der investiven Einzahlungen | 0,00 | 0,00 | 0,00 | 0,00 | ---- |
| 781 | 27 | - Auszahlungen aus Zuweisungen und Zuschüssen für Investitionen und Investitionsförderungsmaßnahmen | 0,00 | 0,00 | 0,00 | 0,00 | 0,00 |

Teilfinanzrechnung 2021

Gemeinde: 01 Gemeinde Flintbek

Seite : 230

| | | |
|---------------------|-------|------------------------------------|
| Hauptproduktbereich | 3 | Soziales und Jugend |
| Produktbereich | 36 | Kinder-, Jugend- und Familienhilfe |
| Produktgruppe | 365 | Tageseinrichtungen für Kinder |
| Produkt | 36502 | Förderung Kinder |
| Projekt | 306 | Kita Pädiko e.V. |

| Ein- und Auszahlungsarten | | | Ergebnis des Vorjahres | Fortge- schriebener Ansatz des Haushalts- jahres | Ist- Ergebnis des Haus- haltsjahres | Vergleich Ansatz / Ist (Spalte 5 / Spalte 6) | übertrage- ne Er- mächti- gungen |
|---------------------------|----|--|------------------------------|--|--|---|---|
| | | | 2020 | 2021 | 2021 | 2021 | 2022 |
| | | | in EUR | in EUR | in EUR | in EUR | in EUR |
| 1 | 2 | 3 | 4 | 5 | 6 | 7 | 8 |
| 782 | 28 | - Auszahlungen für den Erwerb von Grundstücken und Gebäud | 0,00 | 0,00 | 0,00 | 0,00 | 0,00 |
| 783 | 29 | - Auszahlungen für den Erwerb von beweglichem Anlagevermögen | 0,00 | 0,00 | 0,00 | 0,00 | 0,00 |
| 784 | 30 | - Auszahlungen für den Erwerb von Finanzanlagen | 0,00 | 0,00 | 0,00 | 0,00 | 0,00 |
| 785 | 31 | - Auszahlungen für Baumaßnahmen | 0,00 | 0,00 | 0,00 | 0,00 | 0,00 |
| 786 | 32 | - Auszahlungen für die Gewährung von Ausleihungen (für Investitionen und Investitionsförderungsmaßnahmen Dritter) | 0,00 | 0,00 | 0,00 | 0,00 | 0,00 |
| 787 | 33 | - Sonstige Investitionsauszahlungen | 0,00 | 0,00 | 0,00 | 0,00 | 0,00 |
| | 34 | = Summe der investiven Auszahlungen (Zeilen 27 bis 33) | 0,00 | 0,00 | 0,00 | 0,00 | 0,00 |
| | 35 | = Saldo aus Investitionstätigkeit (Zeilen 26/34) | 0,00 | 0,00 | 0,00 | 0,00 | 0,00 |

Teilfinanzrechnung 2021

Gemeinde: 01 Gemeinde Flintbek

Hauptproduktbereich 3 Soziales und Jugend
 Produktbereich 36 Kinder-, Jugend- und Familienhilfe
 Produktgruppe 365 Tageseinrichtungen für Kinder
 Produkt 36503 Gemeindekindertagesstätte - Dickkamp 6
 Ohne Projektzuordnung

| Ein- und Auszahlungsarten | | | Ergebnis des Vorjahres | Fortge- schriebener Ansatz des Haushalts- jahres | Ist- Ergebnis des Haus- haltsjahres | Vergleich Ansatz / Ist (Spalte 5 / Spalte 6) | übertrage- ne Er- mächti- gungen |
|---------------------------|----|---|------------------------------|--|--|---|---|
| | | | 2020 | 2021 | 2021 | 2021 | 2022 |
| | | | in EUR | in EUR | in EUR | in EUR | in EUR |
| 1 | 2 | 3 | 4 | 5 | 6 | 7 | 8 |
| | | laufende Verwaltungstätigkeit | | | | | |
| 60 | 1 | + Steuern und ähnliche Abgaben | 0,00 | 0,00 | 0,00 | 0,00 | ---- |
| 61 | 2 | + Zuweisungen und allgemeine Umlagen | 478.081,12 | 300,00 | 6.660,00 | 6.360,00 | ---- |
| | | 6141000 Zuweisungen und Zuschüsse für laufende Zwecke vom Land | 476.091,91 | 0,00 | 6.660,00 | 6.660,00 | ---- |
| | | 6142000 Zuweisungen und Zuschüsse für laufende Zwecke von Gemeinden (GV) | 1.989,21 | 0,00 | 0,00 | 0,00 | ---- |
| | | 6147000 Zuweisungen und Zuschüsse für laufende Zwecke von privaten Unternehmen | 0,00 | 300,00 | 0,00 | -300,00 | ---- |
| 62 | 3 | + Sonstige Transfereinzahlungen | 0,00 | 0,00 | 0,00 | 0,00 | ---- |
| 63 | 4 | + öffentlich-rechtliche Leistungsentgelte | 320.348,57 | 300.000,00 | 334.866,66 | 34.866,66 | ---- |
| | | 6321000 Benutzungsgebühren und ähnliche Entgelte | 320.348,57 | 300.000,00 | 334.866,66 | 34.866,66 | ---- |
| 641 642 646 | 5 | + privatrechtliche Leistungsentgelte | 2.337,28 | 100,00 | 14.376,02 | 14.276,02 | ---- |
| | | 6461000 Sonstige privatrechtliche Leistungsentgelte | 2.337,28 | 100,00 | 14.376,02 | 14.276,02 | ---- |
| 648 | 6 | + Kostenerstattungen und Kostenumlagen | 96.237,79 | 1.237.400,00 | 1.195.932,42 | -41.467,58 | ---- |
| | | 6481000 Einzahlungen aus Kostenerstattungen, Kostenumlagen Land | 0,00 | 1.171.400,00 | 1.043.386,30 | -128.013,70 | ---- |
| | | 6482000 Einzahlungen aus Kostenerstattungen, Kostenumlagen Gemeinden (GV) | 2.267,80 | 0,00 | 74.450,84 | 74.450,84 | ---- |
| | | 6484000 Einzahlungen aus Kostenerstattungen, Kostenumlagen sonstiger öffentlicher Bereich | 36.602,26 | 0,00 | 4.066,63 | 4.066,63 | ---- |
| | | 6488000 Einzahlungen aus Kostenerstattungen, Kostenumlagen übrige Bereiche | 57.367,73 | 66.000,00 | 74.028,65 | 8.028,65 | ---- |
| 65 | 7 | + sonstige Einzahlungen | 0,00 | 0,00 | 0,00 | 0,00 | ---- |
| 66 | 8 | + Zinsen und sonstige Finanzeinzahlungen | 0,00 | 0,00 | 0,00 | 0,00 | ---- |
| | 9 | = Einzahlungen aus laufender Verwaltungstätigkeit | 897.004,76 | 1.537.800,00 | 1.551.835,10 | 14.035,10 | ---- |
| 70 | 10 | - Personalauszahlungen | 1.264.011,26 | 1.349.500,00 | 1.232.615,83 | -116.884,17 | 0,00 |
| | | 7012000 Dienstbezüge Arbeitnehmer/-innen | 987.928,49 | 1.064.400,00 | 963.802,10 | -100.597,90 | 0,00 |
| | | 7022000 Beiträge zu Versorgungskassen Arbeitnehmer/-innen | 63.478,22 | 65.100,00 | 62.827,17 | -2.272,83 | 0,00 |
| | | 7032000 Beiträge zur gesetzlichen Sozialversicherung Arbeitnehmer/-innen | 201.215,61 | 215.500,00 | 196.550,15 | -18.949,85 | 0,00 |
| | | 7041000 Beihilfen, Unterstützungsleistungen und dgl. für Beschäftigte | 11.388,94 | 4.500,00 | 9.436,41 | 4.936,41 | 0,00 |
| 71 | 11 | - Versorgungsauszahlungen | 0,00 | 0,00 | 0,00 | 0,00 | 0,00 |
| 72 | 12 | - Auszahlungen für Sach- und Dienstleistungen | 129.023,68 | 159.300,00 | 174.938,96 | 15.638,96 | 0,00 |
| | | 7211000 Auszahlungen für Unterhaltung der Grundstücke und baulichen Anlagen | 12.262,19 | 18.700,00 | 22.939,21 | 4.239,21 | 0,00 |
| | | 7241000 Auszahlungen für Bewirtschaftung der Grundstücke, baulichen Anlagen usw.. | 20.815,61 | 20.300,00 | 31.965,05 | 11.665,05 | 0,00 |
| | | 7241100 Auszahlungen f. Bewirtschaftungen d. Grundst., Energiekosten | 16.701,54 | 21.500,00 | 17.812,25 | -3.687,75 | 0,00 |

Teilfinanzrechnung 2021

Gemeinde: 01 Gemeinde Flintbek

Hauptproduktbereich 3 Soziales und Jugend
 Produktbereich 36 Kinder-, Jugend- und Familienhilfe
 Produktgruppe 365 Tageseinrichtungen für Kinder
 Produkt 36503 Gemeindekindertagesstätte - Dickskamp 6
 Ohne Projektzuordnung

| Ein- und Auszahlungsarten | | | Ergebnis des Vorjahres | Fortgeschriebener Ansatz des Haushaltsjahres | Ist-Ergebnis des Haushaltsjahres | Vergleich Ansatz / Ist (Spalte 5 / Spalte 6) | übertragene Ermächtigungen |
|---------------------------|----|--|------------------------|--|----------------------------------|--|----------------------------|
| | | | 2020 | 2021 | 2021 | 2021 | 2022 |
| | | | in EUR | in EUR | in EUR | in EUR | in EUR |
| 1 | 2 | 3 | 4 | 5 | 6 | 7 | 8 |
| | | 7261000 Dienst- und Schutzbekleidung, persönliche Ausrüstungsgegenstände | 0,00 | 300,00 | 325,01 | 25,01 | 0,00 |
| | | 7262000 Aus- und Fortbildung, Umschulung | 1.301,62 | 9.000,00 | 4.616,60 | -4.383,40 | 0,00 |
| | | 7271000 Besondere Verwaltungs- und Betriebsauszahlungen | 5.279,77 | 5.700,00 | 2.952,48 | -2.747,52 | 0,00 |
| | | 7291000 Auszahlungen für sonstige Dienstleistungen | 10.279,39 | 17.800,00 | 15.253,74 | -2.546,26 | 0,00 |
| | | 7291100 Auszahlungen für sonstige Dienstleistungen | 62.383,56 | 66.000,00 | 79.074,62 | 13.074,62 | 0,00 |
| 75 | 13 | - Zinsen und sonstige Finanzauszahlungen | 0,00 | 0,00 | 0,00 | 0,00 | 0,00 |
| 73 | 14 | - Transferauszahlungen | 0,00 | 0,00 | 0,00 | 0,00 | 0,00 |
| 74 | 15 | - sonstige Auszahlungen | 14.038,13 | 19.500,00 | 15.710,44 | -3.789,56 | 0,00 |
| | | 7431000 Geschäftsauszahlungen | 5.037,33 | 10.500,00 | 6.491,24 | -4.008,76 | 0,00 |
| | | 7441000 Steuern, Versicherungen, Schadensfälle | 9.000,80 | 9.000,00 | 9.219,20 | 219,20 | 0,00 |
| | 16 | = Auszahlungen aus laufender Verwaltungstätigkeit (Zeilen 10 bis 15) | 1.407.073,07 | 1.528.300,00 | 1.423.265,23 | -105.034,77 | 0,00 |
| | 17 | = Saldo aus laufender Verwaltungstätigkeit (Zeilen 9/16) | -510.068,31 | 9.500,00 | 128.569,87 | 119.069,87 | 0,00 |
| | | Investitionstätigkeit | | | | | |
| 681 | 18 | + Einzahlungen aus Zuweisungen und Zuschüssen für Investitionen und Investitionsförderungsmaßnahmen | 0,00 | 250.000,00 | 0,00 | -250.000,00 | ---- |
| | | 6817000 Investitionszuwendungen von privaten Unternehmen | 0,00 | 250.000,00 | 0,00 | -250.000,00 | ---- |
| 682 | 19 | + Einzahlungen aus der Veräußerung von Grundstücken und Gebäude | 0,00 | 0,00 | 0,00 | 0,00 | ---- |
| 683 | 20 | + Einzahlungen aus der Veräußerung von beweglichem Anlagevermögen | 0,00 | 0,00 | 0,00 | 0,00 | ---- |
| 684 | 21 | + Einzahlungen aus Veräußerung von Finanzanlagen | 0,00 | 0,00 | 0,00 | 0,00 | ---- |
| 685 | 22 | + Einzahlungen aus der Abwicklung von Baumaßnahmen | 0,00 | 0,00 | 0,00 | 0,00 | ---- |
| 686 | 23 | + Einzahlungen aus Rückflüssen (für Investitionen und Investitionsförderungsmaßnahmen Dritter) | 0,00 | 0,00 | 0,00 | 0,00 | ---- |
| 688 | 24 | + Einzahlungen aus Beiträgen u. ä. Entgelten | 0,00 | 0,00 | 0,00 | 0,00 | ---- |
| 689 | 25 | + sonstige Investitionseinzahlungen | 0,00 | 0,00 | 0,00 | 0,00 | ---- |
| | 26 | = Summe der investiven Einzahlungen | 0,00 | 250.000,00 | 0,00 | -250.000,00 | ---- |
| 781 | 27 | - Auszahlungen aus Zuweisungen und Zuschüssen für Investitionen und Investitionsförderungsmaßnahmen | 0,00 | 0,00 | 0,00 | 0,00 | 0,00 |
| 782 | 28 | - Auszahlungen für den Erwerb von Grundstücken und Gebäud | 0,00 | 0,00 | 0,00 | 0,00 | 0,00 |
| 783 | 29 | - Auszahlungen für den Erwerb von beweglichem Anlagevermögen | 4.020,06 | 40.400,00 | 32.640,46 | -7.759,54 | 0,00 |
| | | 7831070 Auszahlungen für den Erwerb von Maschinen und technische Anlagen, Fahrzeugen | 1.360,00 | 35.500,00 | 29.700,44 | -5.799,56 | 0,00 |
| | | 7832079 Auszahlungen für den Erwerb von Sammelposten für Vermögensgegenstände des Anlagevermögens deren Anschaffungs- oder Herstellungskosten 150 Euro ohne Umsatzsteuer überschreiten, aber 1.000 Euro ohne Ums | 324,30 | 1.000,00 | 0,00 | -1.000,00 | 0,00 |
| | | 7832089 Auszahlungen für den Erwerb von Sammelposten für Vermögensgegenstände des Anlagevermögens deren Anschaffungs- oder Herstellungskosten 150 Euro ohne Umsatzsteuer überschreiten, aber 1.000 Euro ohne Ums | 2.335,76 | 3.900,00 | 2.940,02 | -959,98 | 0,00 |

Teilfinanzrechnung 2021

Gemeinde: 01 Gemeinde Flintbek

Seite : 233

Hauptproduktbereich 3 Soziales und Jugend
 Produktbereich 36 Kinder-, Jugend- und Familienhilfe
 Produktgruppe 365 Tageseinrichtungen für Kinder
 Produkt 36503 Gemeindekindertagesstätte - Dickskamp 6
 Ohne Projektzuordnung

| Ein- und Auszahlungsarten | | | Ergebnis des Vorjahres | Fortge- schriebener Ansatz des Haushalts- jahres | Ist- Ergebnis des Haus- haltsjahres | Vergleich Ansatz / Ist (Spalte 5 / Spalte 6) | übertrage- ne Er- mächti- gungen |
|---------------------------|----|---|------------------------------|--|--|---|---|
| | | | 2020 | 2021 | 2021 | 2021 | 2022 |
| | | | in EUR | in EUR | in EUR | in EUR | in EUR |
| 1 | 2 | 3 | 4 | 5 | 6 | 7 | 8 |
| 784 | 30 | - Auszahlungen für den Erwerb von Finanzanlagen | 0,00 | 0,00 | 0,00 | 0,00 | 0,00 |
| 785 | 31 | - Auszahlungen für Baumaßnahmen | 0,00 | 522.000,00 | 9.975,90 | -512.024,10 | 0,00 |
| | | 7851000 Auszahlungen aus Hochbaumaßnahmen | 0,00 | 520.000,00 | 9.975,90 | -510.024,10 | 0,00 |
| | | 7851032 Auszahlungen für den Erwerb von Gebäude, Aufbauten und Betriebsvorrichtungen bei Kinder-/Jugendeinrichtungen | 0,00 | 2.000,00 | 0,00 | -2.000,00 | 0,00 |
| 786 | 32 | - Auszahlungen für die Gewährung von Ausleihungen (für Investitionen und Investitionsförderungsmaßnahmen Dritter) | 0,00 | 0,00 | 0,00 | 0,00 | 0,00 |
| 787 | 33 | - Sonstige Investitionsauszahlungen | 0,00 | 0,00 | 0,00 | 0,00 | 0,00 |
| | 34 | = Summe der investiven Auszahlungen (Zeilen 27 bis 33) | 4.020,06 | 562.400,00 | 42.616,36 | -519.783,64 | 0,00 |
| | 35 | = Saldo aus Investitionstätigkeit (Zeilen 26/34) | -4.020,06 | -312.400,00 | -42.616,36 | 269.783,64 | 0,00 |

Teilfinanzrechnung 2021

Gemeinde: 01 Gemeinde Flintbek

Hauptproduktbereich 3 Soziales und Jugend
 Produktbereich 36 Kinder-, Jugend- und Familienhilfe
 Produktgruppe 365 Tageseinrichtungen für Kinder
 Produkt 36504 Kinderbetreuung in Voorde
 Ohne Projektzuordnung

| Ein- und Auszahlungsarten | | | Ergebnis des Vorjahres | Fortge- schriebener Ansatz des Haushalts- jahres | Ist- Ergebnis des Haus- haltsjahres | Vergleich Ansatz / Ist (Spalte 5 / Spalte 6) | übertrage- ne Er- mächti- gungen |
|---------------------------|----|---|------------------------------|--|--|---|---|
| | | | 2020 | 2021 | 2021 | 2021 | 2022 |
| | | | in EUR | in EUR | in EUR | in EUR | in EUR |
| 1 | 2 | 3 | 4 | 5 | 6 | 7 | 8 |
| | | laufende Verwaltungstätigkeit | | | | | |
| 60 | 1 | + Steuern und ähnliche Abgaben | 0,00 | 0,00 | 0,00 | 0,00 | ---- |
| 61 | 2 | + Zuweisungen und allgemeine Umlagen | 0,00 | 0,00 | 0,00 | 0,00 | ---- |
| 62 | 3 | + Sonstige Transfereinzahlungen | 0,00 | 0,00 | 0,00 | 0,00 | ---- |
| 63 | 4 | + öffentlich-rechtliche Leistungsentgelte | 0,00 | 0,00 | 0,00 | 0,00 | ---- |
| 641 | 5 | + privatrechtliche Leistungsentgelte | 0,00 | 0,00 | 7.440,00 | 7.440,00 | ---- |
| 642 | | | | | | | |
| 646 | | 6461000 Sonstige privatrechtliche Leistungsentgelte | 0,00 | 0,00 | 7.440,00 | 7.440,00 | ---- |
| 648 | 6 | + Kostenerstattungen und Kostenumlagen | 0,00 | 0,00 | 0,00 | 0,00 | ---- |
| 65 | 7 | + sonstige Einzahlungen | 0,00 | 0,00 | 0,00 | 0,00 | ---- |
| 66 | 8 | + Zinsen und sonstige Finanzeinzahlungen | 0,00 | 0,00 | 0,00 | 0,00 | ---- |
| | 9 | = Einzahlungen aus laufender Verwaltungstätigkeit | 0,00 | 0,00 | 7.440,00 | 7.440,00 | ---- |
| 70 | 10 | - Personalauszahlungen | 0,00 | 0,00 | 0,00 | 0,00 | 0,00 |
| 71 | 11 | - Versorgungsauszahlungen | 0,00 | 0,00 | 0,00 | 0,00 | 0,00 |
| 72 | 12 | - Auszahlungen für Sach- und Dienstleistungen | 0,00 | 65.400,00 | 67.021,74 | 1.621,74 | 0,00 |
| | | 7211000 Auszahlungen für Unterhaltung der Grundstücke und baulichen Anlagen | 0,00 | 50.000,00 | 50.266,35 | 266,35 | 0,00 |
| | | 7231000 Auszahlungen für Mieten und Pachten | 0,00 | 15.400,00 | 14.880,00 | -520,00 | 0,00 |
| | | 7241100 Auszahlungen f. Bewirtschaftungen d. Grundst., Energiekosten | 0,00 | 0,00 | 1.875,39 | 1.875,39 | 0,00 |
| 75 | 13 | - Zinsen und sonstige Finanzauszahlungen | 0,00 | 0,00 | 0,00 | 0,00 | 0,00 |
| 73 | 14 | - Transferauszahlungen | 0,00 | 0,00 | 0,00 | 0,00 | 0,00 |
| 74 | 15 | - sonstige Auszahlungen | 0,00 | 0,00 | 0,00 | 0,00 | 0,00 |
| | 16 | = Auszahlungen aus laufender Verwaltungstätigkeit (Zeilen 10 bis 15) | 0,00 | 65.400,00 | 67.021,74 | 1.621,74 | 0,00 |
| | 17 | = Saldo aus laufender Verwaltungstätigkeit (Zeilen 9/16) | 0,00 | -65.400,00 | -59.581,74 | 5.818,26 | 0,00 |
| | | | | | | | |
| | | Investitionstätigkeit | | | | | |
| 681 | 18 | + Einzahlungen aus Zuweisungen und Zuschüssen für Investitionen und Investitionsförderungsmaßnahmen | 0,00 | 0,00 | 0,00 | 0,00 | ---- |
| 682 | 19 | + Einzahlungen aus der Veräußerung von Grundstücken und Gebäude | 0,00 | 0,00 | 0,00 | 0,00 | ---- |
| 683 | 20 | + Einzahlungen aus der Veräußerung von beweglichem Anlagevermögen | 0,00 | 0,00 | 0,00 | 0,00 | ---- |
| 684 | 21 | + Einzahlungen aus Veräußerung von Finanzanlagen | 0,00 | 0,00 | 0,00 | 0,00 | ---- |
| 685 | 22 | + Einzahlungen aus der Abwicklung von Baumaßnahmen | 0,00 | 0,00 | 0,00 | 0,00 | ---- |
| 686 | 23 | + Einzahlungen aus Rückflüssen (für Investitionen und Investitionsförderungsmaßnahmen Dritter) | 0,00 | 0,00 | 0,00 | 0,00 | ---- |
| 688 | 24 | + Einzahlungen aus Beiträgen u. ä. Entgelten | 0,00 | 0,00 | 0,00 | 0,00 | ---- |
| 689 | 25 | + sonstige Investitionseinzahlungen | 0,00 | 0,00 | 0,00 | 0,00 | ---- |

Teilfinanzrechnung 2021

Gemeinde: 01 Gemeinde Flintbek

Seite : 235

Hauptproduktbereich 3 Soziales und Jugend
 Produktbereich 36 Kinder-, Jugend- und Familienhilfe
 Produktgruppe 365 Tageseinrichtungen für Kinder
 Produkt 36504 Kinderbetreuung in Voorde
 Ohne Projektzuordnung

| Ein- und Auszahlungsarten | | | Ergebnis des Vorjahres | Fortge- schriebener Ansatz des Haushalts- jahres | Ist- Ergebnis des Haus- haltsjahres | Vergleich Ansatz / Ist (Spalte 5 / Spalte 6) | übertrage- ne Er- mächti- gungen |
|---------------------------|----|---|------------------------------|--|--|---|---|
| | | | 2020 | 2021 | 2021 | 2021 | 2022 |
| | | | in EUR | in EUR | in EUR | in EUR | in EUR |
| 1 | 2 | 3 | 4 | 5 | 6 | 7 | 8 |
| | 26 | = Summe der investiven Einzahlungen | 0,00 | 0,00 | 0,00 | 0,00 | - - - - |
| 781 | 27 | - Auszahlungen aus Zuweisungen und Zuschüssen für Investitionen und Investitionsförderungsmaßnahmen | 0,00 | 0,00 | 0,00 | 0,00 | 0,00 |
| 782 | 28 | - Auszahlungen für den Erwerb von Grundstücken und Gebäud | 0,00 | 0,00 | 0,00 | 0,00 | 0,00 |
| 783 | 29 | - Auszahlungen für den Erwerb von beweglichem Anlagevermögen | 0,00 | 30.000,00 | 35.523,94 | 5.523,94 | 0,00 |
| | | 7831070 Auszahlungen für den Erwerb von Maschinen und technische Anlagen, Fahrzeugen | 0,00 | 30.000,00 | 30.008,80 | 8,80 | 0,00 |
| | | 7831080 Auszahlungen für den Erwerb von Betriebs- und Geschäftsausstattung | 0,00 | 0,00 | 5.515,14 | 5.515,14 | 0,00 |
| 784 | 30 | - Auszahlungen für den Erwerb von Finanzanlagen | 0,00 | 0,00 | 0,00 | 0,00 | 0,00 |
| 785 | 31 | - Auszahlungen für Baumaßnahmen | 0,00 | 0,00 | 0,00 | 0,00 | 0,00 |
| 786 | 32 | - Auszahlungen für die Gewährung von Ausleihungen (für Investitionen und Investitionsförderungsmaßnahmen Dritter) | 0,00 | 0,00 | 0,00 | 0,00 | 0,00 |
| 787 | 33 | - Sonstige Investitionsauszahlungen | 0,00 | 0,00 | 0,00 | 0,00 | 0,00 |
| | 34 | = Summe der investiven Auszahlungen (Zeilen 27 bis 33) | 0,00 | 30.000,00 | 35.523,94 | 5.523,94 | 0,00 |
| | 35 | = Saldo aus Investitionstätigkeit (Zeilen 26/34) | 0,00 | -30.000,00 | -35.523,94 | -5.523,94 | 0,00 |

Teilfinanzrechnung 2021

Gemeinde: 01 Gemeinde Flintbek

Hauptproduktbereich 3 Soziales und Jugend
 Produktbereich 36 Kinder-, Jugend- und Familienhilfe
 Produktgruppe 366 Einrichtungen der Jugendarbeit
 Produkt 36601 Haus der Jugend
 Ohne Projektzuordnung

| Ein- und Auszahlungsarten | | | Ergebnis des Vorjahres | Fortge- schriebener Ansatz des Haushalts- jahres | Ist- Ergebnis des Haus- haltsjahres | Vergleich Ansatz / Ist (Spalte 5 / Spalte 6) | übertrage- ne Er- mächti- gungen |
|---------------------------|----|---|------------------------------|--|--|---|---|
| | | | 2020 | 2021 | 2021 | 2021 | 2022 |
| | | | in EUR | in EUR | in EUR | in EUR | in EUR |
| 1 | 2 | 3 | 4 | 5 | 6 | 7 | 8 |
| | | laufende Verwaltungstätigkeit | | | | | |
| 60 | 1 | + Steuern und ähnliche Abgaben | 0,00 | 0,00 | 0,00 | 0,00 | ---- |
| 61 | 2 | + Zuweisungen und allgemeine Umlagen | 0,00 | 0,00 | 58.597,62 | 58.597,62 | ---- |
| | | 6141000 Zuweisungen und Zuschüsse für laufende Zwecke vom Land | 0,00 | 0,00 | 58.597,62 | 58.597,62 | ---- |
| 62 | 3 | + Sonstige Transfereinzahlungen | 0,00 | 0,00 | 0,00 | 0,00 | ---- |
| 63 | 4 | + öffentlich-rechtliche Leistungsentgelte | 0,00 | 0,00 | 0,00 | 0,00 | ---- |
| 641 | 5 | + privatrechtliche Leistungsentgelte | 1.184,94 | 0,00 | 39,16 | 39,16 | ---- |
| 642 | | | | | | | |
| 646 | | 6461000 Sonstige privatrechtliche Leistungsentgelte | 1.184,94 | 0,00 | 39,16 | 39,16 | ---- |
| 648 | 6 | + Kostenerstattungen und Kostenumlagen | 0,00 | 0,00 | 0,00 | 0,00 | ---- |
| 65 | 7 | + sonstige Einzahlungen | 0,00 | 0,00 | 0,00 | 0,00 | ---- |
| 66 | 8 | + Zinsen und sonstige Finanzeinzahlungen | 0,00 | 0,00 | 0,00 | 0,00 | ---- |
| | 9 | = Einzahlungen aus laufender Verwaltungstätigkeit | 1.184,94 | 0,00 | 58.636,78 | 58.636,78 | ---- |
| 70 | 10 | - Personalauszahlungen | 56.051,57 | 31.700,00 | 60.265,89 | 28.565,89 | 0,00 |
| | | 7012000 Dienstbezüge Arbeitnehmer/-innen | 44.248,20 | 24.500,00 | 47.232,63 | 22.732,63 | 0,00 |
| | | 7022000 Beiträge zu Versorgungskassen Arbeitnehmer/-innen | 2.802,33 | 1.700,00 | 3.068,01 | 1.368,01 | 0,00 |
| | | 7032000 Beiträge zur gesetzlichen Sozialversicherung Arbeitnehmer/-innen | 8.816,20 | 5.300,00 | 9.717,50 | 4.417,50 | 0,00 |
| | | 7041000 Beihilfen, Unterstützungsleistungen und dgl. für Beschäftigte | 184,84 | 200,00 | 247,75 | 47,75 | 0,00 |
| 71 | 11 | - Versorgungsauszahlungen | 0,00 | 0,00 | 0,00 | 0,00 | 0,00 |
| 72 | 12 | - Auszahlungen für Sach- und Dienstleistungen | 10.027,59 | 15.500,00 | 63.811,25 | 48.311,25 | 0,00 |
| | | 7211000 Auszahlungen für Unterhaltung der Grundstücke und baulichen Anlagen | 2.219,86 | 600,00 | 54.611,09 | 54.011,09 | 0,00 |
| | | 7241000 Auszahlungen für Bewirtschaftung der Grundstücke, baulichen Anlagen usw.. | 5.281,14 | 5.200,00 | 5.541,51 | 341,51 | 0,00 |
| | | 7241100 Auszahlungen f. Bewirtschaftungen d. Grundst., Energiekosten | 401,65 | 7.000,00 | 2.517,75 | -4.482,25 | 0,00 |
| | | 7262000 Aus- und Fortbildung, Umschulung | 0,00 | 400,00 | 0,00 | -400,00 | 0,00 |
| | | 7271000 Besondere Verwaltungs- und Betriebsauszahlungen | 1.641,80 | 800,00 | 800,51 | 0,51 | 0,00 |
| | | 7291000 Auszahlungen für sonstige Dienstleistungen | 483,14 | 1.500,00 | 340,39 | -1.159,61 | 0,00 |
| 75 | 13 | - Zinsen und sonstige Finanzauszahlungen | 0,00 | 0,00 | 0,00 | 0,00 | 0,00 |
| 73 | 14 | - Transferauszahlungen | 0,00 | 0,00 | 0,00 | 0,00 | 0,00 |
| 74 | 15 | - sonstige Auszahlungen | 7.548,57 | 2.000,00 | 1.917,26 | -82,74 | 0,00 |
| | | 7431000 Geschäftsauszahlungen | 7.548,57 | 2.000,00 | 1.917,26 | -82,74 | 0,00 |
| | 16 | = Auszahlungen aus laufender Verwaltungstätigkeit (Zeilen 10 bis 15) | 73.627,73 | 49.200,00 | 125.994,40 | 76.794,40 | 0,00 |
| | 17 | = Saldo aus laufender Verwaltungstätigkeit (Zeilen 9/16) | -72.442,79 | -49.200,00 | -67.357,62 | -18.157,62 | 0,00 |
| | | | | | | | |

Teilfinanzrechnung 2021

Gemeinde: 01 Gemeinde Flintbek

Hauptproduktbereich 3 Soziales und Jugend
 Produktbereich 36 Kinder-, Jugend- und Familienhilfe
 Produktgruppe 366 Einrichtungen der Jugendarbeit
 Produkt 36601 Haus der Jugend
 Ohne Projektzuordnung

| Ein- und Auszahlungsarten | | | Ergebnis des Vorjahres | Fortge- schriebener Ansatz des Haushalts- jahres | Ist- Ergebnis des Haus- haltsjahres | Vergleich Ansatz / Ist (Spalte 5 / Spalte 6) | übertrage- ne Er- mächti- gungen |
|---------------------------|----|---|----------------------------------|--|--|---|---|
| | | | 2020 | 2021 | 2021 | 2021 | 2022 |
| | | | in EUR | in EUR | in EUR | in EUR | in EUR |
| 1 | 2 | 3 | 4 | 5 | 6 | 7 | 8 |
| | | Investitionstätigkeit | | | | | |
| 681 | 18 | + Einzahlungen aus Zuweisungen und Zuschüssen für Investitionen und Investitionsförderungsmaßnahmen <i>6811000 Investitionszuwendungen vom Land</i> | 0,00 | 0,00 | 29.462,38 | 29.462,38 | ----- |
| | | | 0,00 | 0,00 | 29.462,38 | 29.462,38 | ----- |
| 682 | 19 | + Einzahlungen aus der Veräußerung von Grundstücken und Gebäude | 0,00 | 0,00 | 0,00 | 0,00 | ----- |
| 683 | 20 | + Einzahlungen aus der Veräußerung von beweglichem Anlagevermögen | 0,00 | 0,00 | 0,00 | 0,00 | ----- |
| 684 | 21 | + Einzahlungen aus Veräußerung von Finanzanlagen | 0,00 | 0,00 | 0,00 | 0,00 | ----- |
| 685 | 22 | + Einzahlungen aus der Abwicklung von Baumaßnahmen | 0,00 | 0,00 | 0,00 | 0,00 | ----- |
| 686 | 23 | + Einzahlungen aus Rückflüssen (für Investitionen und Investitionsförderungsmaßnahmen Dritter) | 0,00 | 0,00 | 0,00 | 0,00 | ----- |
| 688 | 24 | + Einzahlungen aus Beiträgen u. ä. Entgelten | 0,00 | 0,00 | 0,00 | 0,00 | ----- |
| 689 | 25 | + sonstige Investitionseinzahlungen | 0,00 | 0,00 | 0,00 | 0,00 | ----- |
| | 26 | = Summe der investiven Einzahlungen | 0,00 | 0,00 | 29.462,38 | 29.462,38 | ----- |
| 781 | 27 | - Auszahlungen aus Zuweisungen und Zuschüssen für Investitionen und Investitionsförderungsmaßnahmen | 0,00 | 0,00 | 0,00 | 0,00 | 0,00 |
| 782 | 28 | - Auszahlungen für den Erwerb von Grundstücken und Gebäud | 0,00 | 0,00 | 0,00 | 0,00 | 0,00 |
| 783 | 29 | - Auszahlungen für den Erwerb von beweglichem Anlagevermögen <i>7831070 Auszahlungen für den Erwerb von Maschinen und technische Anlagen, Fahrzeugen</i> <i>7831080 Auszahlungen für den Erwerb von Betriebs- und Geschäftsausstattung</i> <i>7832089 Auszahlungen für den Erwerb von Sammelposten für Vermögensgegenstände des Anlagevermögens deren Anschaffungs- oder Herstellungskosten 150 Euro ohne Umsatzsteuer überschreiten, aber 1.000 Euro ohne Ums</i> | 231,30 0,00 0,00 231,30 | 10.900,00 0,00 10.000,00 900,00 | 30.510,38 9.862,26 18.887,11 1.761,01 | 19.610,38 9.862,26 8.887,11 861,01 | 0,00 0,00 0,00 0,00 |
| 784 | 30 | - Auszahlungen für den Erwerb von Finanzanlagen | 0,00 | 0,00 | 0,00 | 0,00 | 0,00 |
| 785 | 31 | - Auszahlungen für Baumaßnahmen <i>7851000 Auszahlungen aus Hochbaumaßnahmen</i> <i>7851034 Auszahlungen für den Erwerb von Gebäude, Aufbauten und Betriebsvorrichtungen bei sonstigen Dienst-, Geschäfts- und Betriebsgebäuden</i> | 0,00 0,00 0,00 | 340.000,00 340.000,00 0,00 | 4.256,41 0,00 4.256,41 | -335.743,59 -340.000,00 4.256,41 | 340.000,00 -340.000,00 0,00 |
| 786 | 32 | - Auszahlungen für die Gewährung von Ausleihungen (für Investitionen und Investitionsförderungsmaßnahmen Dritter) | 0,00 | 0,00 | 0,00 | 0,00 | 0,00 |
| 787 | 33 | - Sonstige Investitionsauszahlungen | 0,00 | 0,00 | 0,00 | 0,00 | 0,00 |
| | 34 | = Summe der investiven Auszahlungen (Zeilen 27 bis 33) | 231,30 | 350.900,00 | 34.766,79 | -316.133,21 | 340.000,00 |
| | 35 | = Saldo aus Investitionstätigkeit (Zeilen 26/34) | -231,30 | -350.900,00 | -5.304,41 | 345.595,59 | -340.000,00 |

Teilfinanzrechnung 2021

Gemeinde: 01 Gemeinde Flintbek

| | | |
|-----------------------|-------|---|
| Hauptproduktbereich | 3 | Soziales und Jugend |
| Produktbereich | 36 | Kinder-, Jugend- und Familienhilfe |
| Produktgruppe | 367 | Sonstige Einrichtungen der Kinder-, Jugend- und Familienhilfe |
| Produkt | 36701 | Sonst. Einrichtungen der Kinder-, Jugend- u. Familienhilfe Pflegestützpunkt u. Lotsendienst |
| Ohne Projektzuordnung | | |

| Ein- und Auszahlungsarten | | | Ergebnis des Vorjahres | Fortge- schriebener Ansatz des Haushalts- jahres | Ist- Ergebnis des Haus- haltsjahres | Vergleich Ansatz / Ist (Spalte 5 / Spalte 6) | übertrage- ne Er- mächti- gungen |
|---------------------------|----|--|------------------------------|--|--|---|---|
| | | | 2020 | 2021 | 2021 | 2021 | 2022 |
| | | | in EUR | in EUR | in EUR | in EUR | in EUR |
| 1 | 2 | 3 | 4 | 5 | 6 | 7 | 8 |
| | | laufende Verwaltungstätigkeit | | | | | |
| 60 | 1 | + Steuern und ähnliche Abgaben | 0,00 | 0,00 | 0,00 | 0,00 | ---- |
| 61 | 2 | + Zuweisungen und allgemeine Umlagen | 0,00 | 0,00 | 0,00 | 0,00 | ---- |
| 62 | 3 | + Sonstige Transfereinzahlungen | 0,00 | 0,00 | 0,00 | 0,00 | ---- |
| 63 | 4 | + öffentlich-rechtliche Leistungsentgelte | 0,00 | 0,00 | 0,00 | 0,00 | ---- |
| 641 | 5 | + privatrechtliche Leistungsentgelte | 0,00 | 0,00 | 0,00 | 0,00 | ---- |
| 642 | | | | | | | |
| 646 | | | | | | | |
| 648 | 6 | + Kostenerstattungen und Kostenumlagen | 20,00 | 28.000,00 | 26.849,25 | -1.150,75 | ---- |
| | | 6482000 Einzahlungen aus Kostenerstattungen, Kostenumlagen Gemeinden (GV) | 20,00 | 28.000,00 | 26.849,25 | -1.150,75 | ---- |
| 65 | 7 | + sonstige Einzahlungen | 0,00 | 0,00 | 0,00 | 0,00 | ---- |
| 66 | 8 | + Zinsen und sonstige Finanzeinzahlungen | 0,00 | 0,00 | 0,00 | 0,00 | ---- |
| | 9 | = Einzahlungen aus laufender Verwaltungstätigkeit | 20,00 | 28.000,00 | 26.849,25 | -1.150,75 | ---- |
| 70 | 10 | - Personalauszahlungen | 36.446,23 | 34.400,00 | 31.872,04 | -2.527,96 | 0,00 |
| | | 7011000 Dienstbezüge Beamte/-innen | 3.240,51 | 3.300,00 | 3.351,84 | 51,84 | 0,00 |
| | | 7012000 Dienstbezüge Arbeitnehmer/-innen | 24.746,01 | 23.500,00 | 21.080,46 | -2.419,54 | 0,00 |
| | | 7021000 Beiträge zu Versorgungskassen für Beamte/-innen | 1.847,75 | 1.200,00 | 1.670,95 | 470,95 | 0,00 |
| | | 7022000 Beiträge zu Versorgungskassen Arbeitnehmer/-innen | 1.576,16 | 1.500,00 | 1.359,68 | -140,32 | 0,00 |
| | | 7032000 Beiträge zur gesetzlichen Sozialversicherung Arbeitnehmer/-innen | 4.927,37 | 4.800,00 | 4.292,97 | -507,03 | 0,00 |
| | | 7041000 Beihilfen, Unterstützungsleistungen und dgl. für Beschäftigte | 108,43 | 100,00 | 116,14 | 16,14 | 0,00 |
| 71 | 11 | - Versorgungsauszahlungen | 0,00 | 0,00 | 0,00 | 0,00 | 0,00 |
| 72 | 12 | - Auszahlungen für Sach- und Dienstleistungen | 0,00 | 0,00 | 0,00 | 0,00 | 0,00 |
| 75 | 13 | - Zinsen und sonstige Finanzauszahlungen | 0,00 | 0,00 | 0,00 | 0,00 | 0,00 |
| 73 | 14 | - Transferauszahlungen | 0,00 | 0,00 | 0,00 | 0,00 | 0,00 |
| 74 | 15 | - sonstige Auszahlungen | 0,00 | 0,00 | 0,00 | 0,00 | 0,00 |
| | 16 | = Auszahlungen aus laufender Verwaltungstätigkeit (Zeilen 10 bis 15) | 36.446,23 | 34.400,00 | 31.872,04 | -2.527,96 | 0,00 |
| | 17 | = Saldo aus laufender Verwaltungstätigkeit (Zeilen 9/16) | -36.426,23 | -6.400,00 | -5.022,79 | 1.377,21 | 0,00 |
| | | | | | | | |
| | | Investitionstätigkeit | | | | | |
| 681 | 18 | + Einzahlungen aus Zuweisungen und Zuschüssen für Investitionen und Investitionsförderungsmaßnahmen | 0,00 | 0,00 | 0,00 | 0,00 | ---- |
| 682 | 19 | + Einzahlungen aus der Veräußerung von Grundstücken und Gebäude | 0,00 | 0,00 | 0,00 | 0,00 | ---- |
| 683 | 20 | + Einzahlungen aus der Veräußerung von beweglichem Anlagevermögen | 0,00 | 0,00 | 0,00 | 0,00 | ---- |
| 684 | 21 | + Einzahlungen aus Veräußerung von Finanzanlagen | 0,00 | 0,00 | 0,00 | 0,00 | ---- |
| 685 | 22 | + Einzahlungen aus der Abwicklung von Baumaßnahmen | 0,00 | 0,00 | 0,00 | 0,00 | ---- |

Teilfinanzrechnung 2021

Gemeinde: 01 Gemeinde Flintbek

Seite : 239

| | | |
|-----------------------|-------|---|
| Hauptproduktbereich | 3 | Soziales und Jugend |
| Produktbereich | 36 | Kinder-, Jugend- und Familienhilfe |
| Produktgruppe | 367 | Sonstige Einrichtungen der Kinder-, Jugend- und Familienhilfe |
| Produkt | 36701 | Sonst. Einrichtungen der Kinder-, Jugend- u. Familienhilfe Pflegestützpunkt u. Lotsendienst |
| Ohne Projektzuordnung | | |

| Ein- und Auszahlungsarten | | | Ergebnis des Vorjahres | Fortge- schriebener Ansatz des Haushalts- jahres | Ist- Ergebnis des Haus- haltsjahres | Vergleich Ansatz / Ist (Spalte 5 / Spalte 6) | übertrage- ne Er- mächti- gungen |
|---------------------------|----|---|------------------------------|--|--|---|---|
| | | | 2020 | 2021 | 2021 | 2021 | 2022 |
| | | | in EUR | in EUR | in EUR | in EUR | in EUR |
| 1 | 2 | 3 | 4 | 5 | 6 | 7 | 8 |
| 686 | 23 | + Einzahlungen aus Rückflüssen (für Investitionen und Investitionsförderungsmaßnahmen Dritter) | 0,00 | 0,00 | 0,00 | 0,00 | ---- |
| 688 | 24 | + Einzahlungen aus Beiträgen u. ä. Entgelten | 0,00 | 0,00 | 0,00 | 0,00 | ---- |
| 689 | 25 | + sonstige Investitionseinzahlungen | 0,00 | 0,00 | 0,00 | 0,00 | ---- |
| | 26 | = Summe der investiven Einzahlungen | 0,00 | 0,00 | 0,00 | 0,00 | ---- |
| 781 | 27 | - Auszahlungen aus Zuweisungen und Zuschüssen für Investitionen und Investitionsförderungsmaßnahmen | 0,00 | 0,00 | 0,00 | 0,00 | 0,00 |
| 782 | 28 | - Auszahlungen für den Erwerb von Grundstücken und Gebäud | 0,00 | 0,00 | 0,00 | 0,00 | 0,00 |
| 783 | 29 | - Auszahlungen für den Erwerb von beweglichem Anlagevermögen | 0,00 | 0,00 | 0,00 | 0,00 | 0,00 |
| 784 | 30 | - Auszahlungen für den Erwerb von Finanzanlagen | 0,00 | 0,00 | 0,00 | 0,00 | 0,00 |
| 785 | 31 | - Auszahlungen für Baumaßnahmen | 0,00 | 0,00 | 0,00 | 0,00 | 0,00 |
| 786 | 32 | - Auszahlungen für die Gewährung von Ausleihungen (für Investitionen und Investitionsförderungsmaßnahmen Dritter) | 0,00 | 0,00 | 0,00 | 0,00 | 0,00 |
| 787 | 33 | - Sonstige Investitionsauszahlungen | 0,00 | 0,00 | 0,00 | 0,00 | 0,00 |
| | 34 | = Summe der investiven Auszahlungen (Zeilen 27 bis 33) | 0,00 | 0,00 | 0,00 | 0,00 | 0,00 |
| | 35 | = Saldo aus Investitionstätigkeit (Zeilen 26/34) | 0,00 | 0,00 | 0,00 | 0,00 | 0,00 |

Teilfinanzrechnung 2021

Gemeinde: 01 Gemeinde Flintbek

| | | |
|-----------------------|-------|---|
| Hauptproduktbereich | 3 | Soziales und Jugend |
| Produktbereich | 36 | Kinder-, Jugend- und Familienhilfe |
| Produktgruppe | 367 | Sonstige Einrichtungen der Kinder-, Jugend- und Familienhilfe |
| Produkt | 36702 | Sonst. Einrichtungen der Kinder-, Jugend- u. Familienhilfe Schuldnerberatung usw. |
| Ohne Projektzuordnung | | |

| Ein- und Auszahlungsarten | | | Ergebnis des Vorjahres | Fortge- schriebener Ansatz des Haushalts- jahres | Ist- Ergebnis des Haus- haltsjahres | Vergleich Ansatz / Ist (Spalte 5 / Spalte 6) | übertrage- ne Er- mächti- gungen |
|---------------------------|----|---|------------------------------|--|--|---|---|
| | | | 2020 | 2021 | 2021 | 2021 | 2022 |
| | | | in EUR | in EUR | in EUR | in EUR | in EUR |
| 1 | 2 | 3 | 4 | 5 | 6 | 7 | 8 |
| | | laufende Verwaltungstätigkeit | | | | | |
| 60 | 1 | + Steuern und ähnliche Abgaben | 0,00 | 0,00 | 0,00 | 0,00 | ---- |
| 61 | 2 | + Zuweisungen und allgemeine Umlagen | 0,00 | 0,00 | 0,00 | 0,00 | ---- |
| 62 | 3 | + Sonstige Transfereinzahlungen | 0,00 | 0,00 | 0,00 | 0,00 | ---- |
| 63 | 4 | + öffentlich-rechtliche Leistungsentgelte | 0,00 | 0,00 | 0,00 | 0,00 | ---- |
| 641 | 5 | + privatrechtliche Leistungsentgelte | 0,00 | 0,00 | 0,00 | 0,00 | ---- |
| 642 | | | | | | | |
| 646 | | | | | | | |
| 648 | 6 | + Kostenerstattungen und Kostenumlagen | 0,00 | 0,00 | 0,00 | 0,00 | ---- |
| 65 | 7 | + sonstige Einzahlungen | 0,00 | 0,00 | 0,00 | 0,00 | ---- |
| 66 | 8 | + Zinsen und sonstige Finanzeinzahlungen | 0,00 | 0,00 | 0,00 | 0,00 | ---- |
| | 9 | = Einzahlungen aus laufender Verwaltungstätigkeit | 0,00 | 0,00 | 0,00 | 0,00 | ---- |
| 70 | 10 | - Personalauszahlungen | 0,00 | 0,00 | 0,00 | 0,00 | 0,00 |
| 71 | 11 | - Versorgungsauszahlungen | 0,00 | 0,00 | 0,00 | 0,00 | 0,00 |
| 72 | 12 | - Auszahlungen für Sach- und Dienstleistungen | 0,00 | 0,00 | 0,00 | 0,00 | 0,00 |
| 75 | 13 | - Zinsen und sonstige Finanzauszahlungen | 0,00 | 0,00 | 0,00 | 0,00 | 0,00 |
| 73 | 14 | - Transferauszahlungen | 2.660,00 | 1.400,00 | 1.330,00 | -70,00 | 0,00 |
| | | 7318000 Auszahlungen für Zuweisungen und Zuschüsse für laufende Zwecke an übrige Bereiche | 2.660,00 | 1.400,00 | 1.330,00 | -70,00 | 0,00 |
| 74 | 15 | - sonstige Auszahlungen | 0,00 | 0,00 | 0,00 | 0,00 | 0,00 |
| | 16 | = Auszahlungen aus laufender Verwaltungstätigkeit (Zeilen 10 bis 15) | 2.660,00 | 1.400,00 | 1.330,00 | -70,00 | 0,00 |
| | 17 | = Saldo aus laufender Verwaltungstätigkeit (Zeilen 9/16) | -2.660,00 | -1.400,00 | -1.330,00 | 70,00 | 0,00 |
| | | | | | | | |
| | | Investitionstätigkeit | | | | | |
| 681 | 18 | + Einzahlungen aus Zuweisungen und Zuschüssen für Investitionen und Investitionsförderungsmaßnahmen | 0,00 | 0,00 | 0,00 | 0,00 | ---- |
| 682 | 19 | + Einzahlungen aus der Veräußerung von Grundstücken und Gebäude | 0,00 | 0,00 | 0,00 | 0,00 | ---- |
| 683 | 20 | + Einzahlungen aus der Veräußerung von beweglichem Anlagevermögen | 0,00 | 0,00 | 0,00 | 0,00 | ---- |
| 684 | 21 | + Einzahlungen aus Veräußerung von Finanzanlagen | 0,00 | 0,00 | 0,00 | 0,00 | ---- |
| 685 | 22 | + Einzahlungen aus der Abwicklung von Baumaßnahmen | 0,00 | 0,00 | 0,00 | 0,00 | ---- |
| 686 | 23 | + Einzahlungen aus Rückflüssen (für Investitionen und Investitionsförderungsmaßnahmen Dritter) | 0,00 | 0,00 | 0,00 | 0,00 | ---- |
| 688 | 24 | + Einzahlungen aus Beiträgen u. ä. Entgelten | 0,00 | 0,00 | 0,00 | 0,00 | ---- |
| 689 | 25 | + sonstige Investitionseinzahlungen | 0,00 | 0,00 | 0,00 | 0,00 | ---- |
| | 26 | = Summe der investiven Einzahlungen | 0,00 | 0,00 | 0,00 | 0,00 | ---- |
| 781 | 27 | - Auszahlungen aus Zuweisungen und Zuschüssen für Investitionen und Investitionsförderungsmaßnahmen | 0,00 | 0,00 | 0,00 | 0,00 | 0,00 |
| 782 | 28 | - Auszahlungen für den Erwerb von Grundstücken und Gebäud | 0,00 | 0,00 | 0,00 | 0,00 | 0,00 |

Teilfinanzrechnung 2021

Gemeinde: 01 Gemeinde Flintbek

Seite : 241

| | | |
|-----------------------|-------|---|
| Hauptproduktbereich | 3 | Soziales und Jugend |
| Produktbereich | 36 | Kinder-, Jugend- und Familienhilfe |
| Produktgruppe | 367 | Sonstige Einrichtungen der Kinder-, Jugend- und Familienhilfe |
| Produkt | 36702 | Sonst. Einrichtungen der Kinder-, Jugend- u. Familienhilfe Schuldnerberatung usw. |
| Ohne Projektzuordnung | | |

| Ein- und Auszahlungsarten | | | Ergebnis des Vorjahres | Fortge- schriebener Ansatz des Haushalts- jahres | Ist- Ergebnis des Haus- haltsjahres | Vergleich Ansatz / Ist (Spalte 5 / Spalte 6) | übertrage- ne Er- mächti- gungen |
|---------------------------|----|---|------------------------------|--|--|---|---|
| | | | 2020 | 2021 | 2021 | 2021 | 2022 |
| | | | in EUR | in EUR | in EUR | in EUR | in EUR |
| 1 | 2 | 3 | 4 | 5 | 6 | 7 | 8 |
| 783 | 29 | - Auszahlungen für den Erwerb von beweglichem Anlagevermögen | 0,00 | 0,00 | 0,00 | 0,00 | 0,00 |
| 784 | 30 | - Auszahlungen für den Erwerb von Finanzanlagen | 0,00 | 0,00 | 0,00 | 0,00 | 0,00 |
| 785 | 31 | - Auszahlungen für Baumaßnahmen | 0,00 | 0,00 | 0,00 | 0,00 | 0,00 |
| 786 | 32 | - Auszahlungen für die Gewährung von Ausleihungen (für Investitionen und Investitionsförderungsmaßnahmen Dritter) | 0,00 | 0,00 | 0,00 | 0,00 | 0,00 |
| 787 | 33 | - Sonstige Investitionsauszahlungen | 0,00 | 0,00 | 0,00 | 0,00 | 0,00 |
| | 34 | = Summe der investiven Auszahlungen (Zeilen 27 bis 33) | 0,00 | 0,00 | 0,00 | 0,00 | 0,00 |
| | 35 | = Saldo aus Investitionstätigkeit (Zeilen 26/34) | 0,00 | 0,00 | 0,00 | 0,00 | 0,00 |

Teilfinanzrechnung 2021

Gemeinde: 01 Gemeinde Flintbek

Hauptproduktbereich 4 Gesundheit und Sport
 Produktbereich 42 Sportförderung
 Produktgruppe 421 Förderung des Sports
 Produkt 42101 Förderung des Sports
 Ohne Projektzuordnung

| Ein- und Auszahlungsarten | | | Ergebnis des Vorjahres | Fortge- schriebener Ansatz des Haushalts- jahres | Ist- Ergebnis des Haus- haltsjahres | Vergleich Ansatz / Ist (Spalte 5 / Spalte 6) | übertrage- ne Er- mächti- gungen |
|---------------------------|----|---|------------------------------|--|--|---|---|
| | | | 2020 | 2021 | 2021 | 2021 | 2022 |
| | | | in EUR | in EUR | in EUR | in EUR | in EUR |
| 1 | 2 | 3 | 4 | 5 | 6 | 7 | 8 |
| | | laufende Verwaltungstätigkeit | | | | | |
| 60 | 1 | + Steuern und ähnliche Abgaben | 0,00 | 0,00 | 0,00 | 0,00 | ---- |
| 61 | 2 | + Zuweisungen und allgemeine Umlagen | 0,00 | 0,00 | 0,00 | 0,00 | ---- |
| 62 | 3 | + Sonstige Transfereinzahlungen | 0,00 | 0,00 | 0,00 | 0,00 | ---- |
| 63 | 4 | + öffentlich-rechtliche Leistungsentgelte | 0,00 | 0,00 | 0,00 | 0,00 | ---- |
| 641 | 5 | + privatrechtliche Leistungsentgelte | 0,00 | 0,00 | 0,00 | 0,00 | ---- |
| 642 | | | | | | | |
| 646 | | | | | | | |
| 648 | 6 | + Kostenerstattungen und Kostenumlagen | 0,00 | 0,00 | 0,00 | 0,00 | ---- |
| 65 | 7 | + sonstige Einzahlungen | 0,00 | 0,00 | 0,00 | 0,00 | ---- |
| 66 | 8 | + Zinsen und sonstige Finanzeinzahlungen | 0,00 | 0,00 | 0,00 | 0,00 | ---- |
| | 9 | = Einzahlungen aus laufender Verwaltungstätigkeit | 0,00 | 0,00 | 0,00 | 0,00 | ---- |
| 70 | 10 | - Personalauszahlungen | 0,00 | 0,00 | 0,00 | 0,00 | 0,00 |
| 71 | 11 | - Versorgungsauszahlungen | 0,00 | 0,00 | 0,00 | 0,00 | 0,00 |
| 72 | 12 | - Auszahlungen für Sach- und Dienstleistungen | 0,00 | 0,00 | 0,00 | 0,00 | 0,00 |
| 75 | 13 | - Zinsen und sonstige Finanzauszahlungen | 0,00 | 0,00 | 0,00 | 0,00 | 0,00 |
| 73 | 14 | - Transferauszahlungen | 11.250,00 | 13.800,00 | 13.870,00 | 70,00 | 0,00 |
| | | 7318000 Auszahlungen für Zuweisungen und Zuschüsse für laufende Zwecke an übrige Bereiche | 11.250,00 | 13.800,00 | 13.870,00 | 70,00 | 0,00 |
| 74 | 15 | - sonstige Auszahlungen | 0,00 | 0,00 | 0,00 | 0,00 | 0,00 |
| | 16 | = Auszahlungen aus laufender Verwaltungstätigkeit (Zeilen 10 bis 15) | 11.250,00 | 13.800,00 | 13.870,00 | 70,00 | 0,00 |
| | 17 | = Saldo aus laufender Verwaltungstätigkeit (Zeilen 9/16) | -11.250,00 | -13.800,00 | -13.870,00 | -70,00 | 0,00 |
| | | | | | | | |
| | | Investitionstätigkeit | | | | | |
| 681 | 18 | + Einzahlungen aus Zuweisungen und Zuschüssen für Investitionen und Investitionsförderungsmaßnahmen | 0,00 | 0,00 | 0,00 | 0,00 | ---- |
| 682 | 19 | + Einzahlungen aus der Veräußerung von Grundstücken und Gebäude | 0,00 | 0,00 | 0,00 | 0,00 | ---- |
| 683 | 20 | + Einzahlungen aus der Veräußerung von beweglichem Anlagevermögen | 0,00 | 0,00 | 0,00 | 0,00 | ---- |
| 684 | 21 | + Einzahlungen aus Veräußerung von Finanzanlagen | 0,00 | 0,00 | 0,00 | 0,00 | ---- |
| 685 | 22 | + Einzahlungen aus der Abwicklung von Baumaßnahmen | 0,00 | 0,00 | 0,00 | 0,00 | ---- |
| 686 | 23 | + Einzahlungen aus Rückflüssen (für Investitionen und Investitionsförderungsmaßnahmen Dritter) | 0,00 | 0,00 | 0,00 | 0,00 | ---- |
| 688 | 24 | + Einzahlungen aus Beiträgen u. ä. Entgelten | 0,00 | 0,00 | 0,00 | 0,00 | ---- |
| 689 | 25 | + sonstige Investitionseinzahlungen | 0,00 | 0,00 | 0,00 | 0,00 | ---- |
| | 26 | = Summe der investiven Einzahlungen | 0,00 | 0,00 | 0,00 | 0,00 | ---- |
| 781 | 27 | - Auszahlungen aus Zuweisungen und Zuschüssen für Investitionen und Investitionsförderungsmaßnahmen | 0,00 | 0,00 | 0,00 | 0,00 | 0,00 |
| 782 | 28 | - Auszahlungen für den Erwerb von Grundstücken und Gebäud | 0,00 | 0,00 | 0,00 | 0,00 | 0,00 |

Teilfinanzrechnung 2021

Gemeinde: 01 Gemeinde Flintbek

Seite : 243

Hauptproduktbereich 4 Gesundheit und Sport
 Produktbereich 42 Sportförderung
 Produktgruppe 421 Förderung des Sports
 Produkt 42101 Förderung des Sports
 Ohne Projektzuordnung

| Ein- und Auszahlungsarten | | | Ergebnis des Vorjahres | Fortge- schriebener Ansatz des Haushalts- jahres | Ist- Ergebnis des Haus- haltsjahres | Vergleich Ansatz / Ist (Spalte 5 / Spalte 6) | übertrage- ne Er- mächti- gungen |
|---------------------------|----|---|------------------------------|--|--|---|---|
| | | | 2020 | 2021 | 2021 | 2021 | 2022 |
| | | | in EUR | in EUR | in EUR | in EUR | in EUR |
| 1 | 2 | 3 | 4 | 5 | 6 | 7 | 8 |
| 783 | 29 | - Auszahlungen für den Erwerb von beweglichem Anlagevermögen | 0,00 | 0,00 | 0,00 | 0,00 | 0,00 |
| 784 | 30 | - Auszahlungen für den Erwerb von Finanzanlagen | 0,00 | 0,00 | 0,00 | 0,00 | 0,00 |
| 785 | 31 | - Auszahlungen für Baumaßnahmen | 0,00 | 0,00 | 0,00 | 0,00 | 0,00 |
| 786 | 32 | - Auszahlungen für die Gewährung von Ausleihungen (für Investitionen und Investitionsförderungsmaßnahmen Dritter) | 0,00 | 0,00 | 0,00 | 0,00 | 0,00 |
| 787 | 33 | - Sonstige Investitionsauszahlungen | 0,00 | 0,00 | 0,00 | 0,00 | 0,00 |
| | 34 | = Summe der investiven Auszahlungen (Zeilen 27 bis 33) | 0,00 | 0,00 | 0,00 | 0,00 | 0,00 |
| | 35 | = Saldo aus Investitionstätigkeit (Zeilen 26/34) | 0,00 | 0,00 | 0,00 | 0,00 | 0,00 |

Teilfinanzrechnung 2021

Gemeinde: 01 Gemeinde Flintbek

Hauptproduktbereich 4 Gesundheit und Sport
 Produktbereich 42 Sportförderung
 Produktgruppe 424 Sportstätten und Bäder
 Produkt 42401 Sportstätten und Bäder, Außensportplätze BSZ einschl. Schießanlage, Eiderkamp
 Ohne Projektzuordnung

| Ein- und Auszahlungsarten | | | Ergebnis des Vorjahres | Fortge- schriebener Ansatz des Haushalts- jahres | Ist- Ergebnis des Haus- haltsjahres | Vergleich Ansatz / Ist (Spalte 5 / Spalte 6) | übertrage- ne Er- mächti- gungen |
|---------------------------|----|---|------------------------------|--|--|---|---|
| | | | 2020 | 2021 | 2021 | 2021 | 2022 |
| | | | in EUR | in EUR | in EUR | in EUR | in EUR |
| 1 | 2 | 3 | 4 | 5 | 6 | 7 | 8 |
| | | laufende Verwaltungstätigkeit | | | | | |
| 60 | 1 | + Steuern und ähnliche Abgaben | 0,00 | 0,00 | 0,00 | 0,00 | ----- |
| 61 | 2 | + Zuweisungen und allgemeine Umlagen | 0,00 | 0,00 | 0,00 | 0,00 | ----- |
| 62 | 3 | + Sonstige Transfereinzahlungen | 0,00 | 0,00 | 0,00 | 0,00 | ----- |
| 63 | 4 | + öffentlich-rechtliche Leistungsentgelte | 0,00 | 0,00 | 0,00 | 0,00 | ----- |
| 641 | 5 | + privatrechtliche Leistungsentgelte | 0,00 | 0,00 | 706,60 | 706,60 | ----- |
| 642 | | | | | | | |
| 646 | | 6461000 Sonstige privatrechtliche Leistungsentgelte | 0,00 | 0,00 | 706,60 | 706,60 | ----- |
| 648 | 6 | + Kostenerstattungen und Kostenumlagen | 0,00 | 0,00 | 0,00 | 0,00 | ----- |
| 65 | 7 | + sonstige Einzahlungen | 0,00 | 0,00 | 0,00 | 0,00 | ----- |
| 66 | 8 | + Zinsen und sonstige Finanzeinzahlungen | 0,00 | 0,00 | 0,00 | 0,00 | ----- |
| | 9 | = Einzahlungen aus laufender Verwaltungstätigkeit | 0,00 | 0,00 | 706,60 | 706,60 | ----- |
| 70 | 10 | - Personalauszahlungen | 3.166,34 | 4.600,00 | 3.146,48 | -1.453,52 | 0,00 |
| | | 7012000 Dienstbezüge Arbeitnehmer/-innen | 2.476,25 | 3.600,00 | 2.453,54 | -1.146,46 | 0,00 |
| | | 7022000 Beiträge zu Versorgungskassen Arbeitnehmer/-innen | 164,01 | 200,00 | 163,53 | -36,47 | 0,00 |
| | | 7032000 Beiträge zur gesetzlichen Sozialversicherung Arbeitnehmer/-innen | 509,45 | 700,00 | 512,69 | -187,31 | 0,00 |
| | | 7041000 Beihilfen, Unterstützungsleistungen und dgl. für Beschäftigte | 16,63 | 100,00 | 16,72 | -83,28 | 0,00 |
| 71 | 11 | - Versorgungsauszahlungen | 0,00 | 0,00 | 0,00 | 0,00 | 0,00 |
| 72 | 12 | - Auszahlungen für Sach- und Dienstleistungen | 26.426,56 | 58.000,00 | 62.088,71 | 4.088,71 | 0,00 |
| | | 7221000 Auszahlungen für Unterhaltung des sonstigen unbeweglichen Vermögens | 26.251,42 | 54.000,00 | 52.839,58 | -1.160,42 | 0,00 |
| | | 7241000 Auszahlungen für Bewirtschaftung der Grundstücke, baulichen Anlagen usw.. | 85,49 | 2.000,00 | 7.943,69 | 5.943,69 | 0,00 |
| | | 7271000 Besondere Verwaltungs- und Betriebsauszahlungen | 89,65 | 2.000,00 | 1.305,44 | -694,56 | 0,00 |
| 75 | 13 | - Zinsen und sonstige Finanzauszahlungen | 73.548,97 | 0,00 | 0,00 | 0,00 | 0,00 |
| | | 7599000 Sonstige Finanzauszahlungen | 73.548,97 | 0,00 | 0,00 | 0,00 | 0,00 |
| 73 | 14 | - Transferauszahlungen | 0,00 | 0,00 | 0,00 | 0,00 | 0,00 |
| 74 | 15 | - sonstige Auszahlungen | 0,00 | 0,00 | 0,00 | 0,00 | 0,00 |
| | 16 | = Auszahlungen aus laufender Verwaltungstätigkeit (Zeilen 10 bis 15) | 103.141,87 | 62.600,00 | 65.235,19 | 2.635,19 | 0,00 |
| | 17 | = Saldo aus laufender Verwaltungstätigkeit (Zeilen 9/16) | -103.141,87 | -62.600,00 | -64.528,59 | -1.928,59 | 0,00 |
| | | | | | | | |
| | | Investitionstätigkeit | | | | | |
| 681 | 18 | + Einzahlungen aus Zuweisungen und Zuschüssen für Investitionen und Investitionsförderungsmaßnahmen | 0,00 | 0,00 | 0,00 | 0,00 | ----- |
| 682 | 19 | + Einzahlungen aus der Veräußerung von Gundstücken und Gebäude | 0,00 | 0,00 | 0,00 | 0,00 | ----- |
| 683 | 20 | + Einzahlungen aus der Veräußerung von beweglichem Anlagevermögen | 0,00 | 0,00 | 0,00 | 0,00 | ----- |

Teilfinanzrechnung 2021

Gemeinde: 01 Gemeinde Flintbek

| | | |
|-----------------------|-------|---|
| Hauptproduktbereich | 4 | Gesundheit und Sport |
| Produktbereich | 42 | Sportförderung |
| Produktgruppe | 424 | Sportstätten und Bäder |
| Produkt | 42401 | Sportstätten und Bäder, Außensportplätze BSZ einschl. Schießanlage, Eiderkamp |
| Ohne Projektzuordnung | | |

| Ein- und Auszahlungsarten | | | Ergebnis des Vorjahres | Fortge- schriebener Ansatz des Haushalts- jahres | Ist- Ergebnis des Haus- haltsjahres | Vergleich Ansatz / Ist (Spalte 5 / Spalte 6) | übertrage- ne Er- mächti- gungen |
|---------------------------|----|--|------------------------------|--|--|---|---|
| | | | 2020 | 2021 | 2021 | 2021 | 2022 |
| | | | in EUR | in EUR | in EUR | in EUR | in EUR |
| 1 | 2 | 3 | 4 | 5 | 6 | 7 | 8 |
| 684 | 21 | + Einzahlungen aus Veräußerung von Finanzanlagen | 0,00 | 0,00 | 0,00 | 0,00 | ---- |
| 685 | 22 | + Einzahlungen aus der Abwicklung von Baumaßnahmen | 0,00 | 0,00 | 0,00 | 0,00 | ---- |
| 686 | 23 | + Einzahlungen aus Rückflüssen (für Investitionen und Investitionsförderungsmaßnahmen Dritter) | 0,00 | 0,00 | 0,00 | 0,00 | ---- |
| 688 | 24 | + Einzahlungen aus Beiträgen u. ä. Entgelten | 0,00 | 0,00 | 0,00 | 0,00 | ---- |
| 689 | 25 | + sonstige Investitionseinzahlungen | 0,00 | 0,00 | 0,00 | 0,00 | ---- |
| | 26 | = Summe der investiven Einzahlungen | 0,00 | 0,00 | 0,00 | 0,00 | ---- |
| 781 | 27 | - Auszahlungen aus Zuweisungen und Zuschüssen für Investitionen und Investitionsförderungsmaßnahmen | 0,00 | 0,00 | 0,00 | 0,00 | 0,00 |
| 782 | 28 | - Auszahlungen für den Erwerb von Grundstücken und Gebäud | 0,00 | 0,00 | 0,00 | 0,00 | 0,00 |
| 783 | 29 | - Auszahlungen für den Erwerb von beweglichem Anlagevermögen | 0,00 | 55.800,00 | 286,90 | -55.513,10 | 461,91 |
| | | 7831070 Auszahlungen für den Erwerb von Maschinen und technische Anlagen, Fahrzeugen | 0,00 | 55.000,00 | 0,00 | -55.000,00 | 0,00 |
| | | 7832089 Auszahlungen für den Erwerb von Sammelposten für Vermögensgegenstände des Anlagevermögens deren Anschaffungs- oder Herstellungskosten 150 Euro ohne Umsatzsteuer überschreiten, aber 1.000 Euro ohne Ums | 0,00 | 800,00 | 286,90 | -513,10 | -461,91 |
| 784 | 30 | - Auszahlungen für den Erwerb von Finanzanlagen | 0,00 | 0,00 | 0,00 | 0,00 | 0,00 |
| 785 | 31 | - Auszahlungen für Baumaßnahmen | 127.831,72 | 47.363,66 | 47.305,36 | -58,30 | 0,00 |
| | | 7851000 Auszahlungen aus Hochbaumaßnahmen | 122.513,03 | 46.563,66 | 46.563,66 | 0,00 | 0,00 |
| | | 7851031 Auszahlungen für den Erwerb von Gebäude, Aufbauten und Betriebsvorrichtungen bei Wohnbauten | 0,00 | 800,00 | 741,70 | -58,30 | 0,00 |
| | | 7851033 Auszahlungen für den Erwerb von Gebäude, Aufbauten und Betriebsvorrichtungen bei Schulen | 5.318,69 | 0,00 | 0,00 | 0,00 | 0,00 |
| 786 | 32 | - Auszahlungen für die Gewährung von Ausleihungen (für Investitionen und Investitionsförderungsmaßnahmen Dritter) | 0,00 | 0,00 | 0,00 | 0,00 | 0,00 |
| 787 | 33 | - Sonstige Investitionsauszahlungen | 0,00 | 0,00 | 0,00 | 0,00 | 0,00 |
| | 34 | = Summe der investiven Auszahlungen (Zeilen 27 bis 33) | 127.831,72 | 103.163,66 | 47.592,26 | -55.571,40 | 461,91 |
| | 35 | = Saldo aus Investitionstätigkeit (Zeilen 26/34) | -127.831,72 | -103.163,66 | -47.592,26 | 55.571,40 | -461,91 |

Teilfinanzrechnung 2021

Gemeinde: 01 Gemeinde Flintbek

| | | |
|---------------------|-------|---|
| Hauptproduktbereich | 4 | Gesundheit und Sport |
| Produktbereich | 42 | Sportförderung |
| Produktgruppe | 424 | Sportstätten und Bäder |
| Produkt | 42401 | Sportstätten und Bäder, Außensportplätze BSZ einschl. Schießanlage, Eiderkamp |
| Projekt | 421 | Tennishalle |

| Ein- und Auszahlungsarten | | | Ergebnis des Vorjahres | Fortge- schriebener Ansatz des Haushalts- jahres | Ist- Ergebnis des Haus- haltsjahres | Vergleich Ansatz / Ist (Spalte 5 / Spalte 6) | übertrage- ne Er- mächti- gungen |
|---------------------------|----|--|------------------------------|--|--|---|---|
| | | | 2020 | 2021 | 2021 | 2021 | 2022 |
| | | | in EUR | in EUR | in EUR | in EUR | in EUR |
| 1 | 2 | 3 | 4 | 5 | 6 | 7 | 8 |
| | | laufende Verwaltungstätigkeit | | | | | |
| 60 | 1 | + Steuern und ähnliche Abgaben | 0,00 | 0,00 | 0,00 | 0,00 | ---- |
| 61 | 2 | + Zuweisungen und allgemeine Umlagen | 0,00 | 0,00 | 0,00 | 0,00 | ---- |
| 62 | 3 | + Sonstige Transfereinzahlungen | 0,00 | 0,00 | 0,00 | 0,00 | ---- |
| 63 | 4 | + öffentlich-rechtliche Leistungsentgelte | 0,00 | 0,00 | 0,00 | 0,00 | ---- |
| 641 | 5 | + privatrechtliche Leistungsentgelte | 0,00 | 0,00 | 0,00 | 0,00 | ---- |
| 642 | | | | | | | |
| 646 | | | | | | | |
| 648 | 6 | + Kostenerstattungen und Kostenumlagen | 0,00 | 0,00 | 0,00 | 0,00 | ---- |
| 65 | 7 | + sonstige Einzahlungen | 0,00 | 0,00 | 0,00 | 0,00 | ---- |
| 66 | 8 | + Zinsen und sonstige Finanzeinzahlungen | 0,00 | 0,00 | 0,00 | 0,00 | ---- |
| | 9 | = Einzahlungen aus laufender Verwaltungstätigkeit | 0,00 | 0,00 | 0,00 | 0,00 | ---- |
| 70 | 10 | - Personalauszahlungen | 0,00 | 0,00 | 0,00 | 0,00 | 0,00 |
| 71 | 11 | - Versorgungsauszahlungen | 0,00 | 0,00 | 0,00 | 0,00 | 0,00 |
| 72 | 12 | - Auszahlungen für Sach- und Dienstleistungen | 702,99 | 800,00 | 0,00 | -800,00 | 0,00 |
| | | 7241000 Auszahlungen für Bewirtschaftung der Grundstücke, baulichen Anlagen usw.. | 702,99 | 800,00 | 0,00 | -800,00 | 0,00 |
| 75 | 13 | - Zinsen und sonstige Finanzauszahlungen | 0,00 | 0,00 | 0,00 | 0,00 | 0,00 |
| 73 | 14 | - Transferauszahlungen | 0,00 | 0,00 | 0,00 | 0,00 | 0,00 |
| 74 | 15 | - sonstige Auszahlungen | 0,00 | 0,00 | 0,00 | 0,00 | 0,00 |
| | 16 | = Auszahlungen aus laufender Verwaltungstätigkeit (Zeilen 10 bis 15) | 702,99 | 800,00 | 0,00 | -800,00 | 0,00 |
| | 17 | = Saldo aus laufender Verwaltungstätigkeit (Zeilen 9/16) | -702,99 | -800,00 | 0,00 | 800,00 | 0,00 |
| | | | | | | | |
| | | Investitionstätigkeit | | | | | |
| 681 | 18 | + Einzahlungen aus Zuweisungen und Zuschüssen für Investitionen und Investitionsförderungsmaßnahmen | 0,00 | 0,00 | 0,00 | 0,00 | ---- |
| 682 | 19 | + Einzahlungen aus der Veräußerung von Grundstücken und Gebäude | 0,00 | 0,00 | 0,00 | 0,00 | ---- |
| 683 | 20 | + Einzahlungen aus der Veräußerung von beweglichem Anlagevermögen | 0,00 | 0,00 | 0,00 | 0,00 | ---- |
| 684 | 21 | + Einzahlungen aus Veräußerung von Finanzanlagen | 0,00 | 0,00 | 0,00 | 0,00 | ---- |
| 685 | 22 | + Einzahlungen aus der Abwicklung von Baumaßnahmen | 0,00 | 0,00 | 0,00 | 0,00 | ---- |
| 686 | 23 | + Einzahlungen aus Rückflüssen (für Investitionen und Investitionsförderungsmaßnahmen Dritter) | 0,00 | 0,00 | 0,00 | 0,00 | ---- |
| 688 | 24 | + Einzahlungen aus Beiträgen u. ä. Entgelten | 0,00 | 0,00 | 0,00 | 0,00 | ---- |
| 689 | 25 | + sonstige Investitionseinzahlungen | 0,00 | 0,00 | 0,00 | 0,00 | ---- |
| | 26 | = Summe der investiven Einzahlungen | 0,00 | 0,00 | 0,00 | 0,00 | ---- |
| 781 | 27 | - Auszahlungen aus Zuweisungen und Zuschüssen für Investitionen und Investitionsförderungsmaßnahmen | 0,00 | 0,00 | 0,00 | 0,00 | 0,00 |
| 782 | 28 | - Auszahlungen für den Erwerb von Grundstücken und Gebäud | 0,00 | 0,00 | 0,00 | 0,00 | 0,00 |

Teilfinanzrechnung 2021

Gemeinde: 01 Gemeinde Flintbek

Seite : 247

| | | |
|---------------------|-------|---|
| Hauptproduktbereich | 4 | Gesundheit und Sport |
| Produktbereich | 42 | Sportförderung |
| Produktgruppe | 424 | Sportstätten und Bäder |
| Produkt | 42401 | Sportstätten und Bäder, Außensportplätze BSZ einschl. Schießanlage, Eiderkamp |
| Projekt | 421 | Tennishalle |

| Ein- und Auszahlungsarten | | | Ergebnis des Vorjahres | Fortge- schriebener Ansatz des Haushalts- jahres | Ist- Ergebnis des Haus- haltsjahres | Vergleich Ansatz / Ist (Spalte 5 / Spalte 6) | übertrage- ne Er- mächti- gungen |
|---------------------------|----|---|------------------------------|--|--|---|---|
| | | | 2020 | 2021 | 2021 | 2021 | 2022 |
| | | | in EUR | in EUR | in EUR | in EUR | in EUR |
| 1 | 2 | 3 | 4 | 5 | 6 | 7 | 8 |
| 783 | 29 | - Auszahlungen für den Erwerb von beweglichem Anlagevermögen | 0,00 | 0,00 | 0,00 | 0,00 | 0,00 |
| 784 | 30 | - Auszahlungen für den Erwerb von Finanzanlagen | 0,00 | 0,00 | 0,00 | 0,00 | 0,00 |
| 785 | 31 | - Auszahlungen für Baumaßnahmen | 0,00 | 0,00 | 0,00 | 0,00 | 0,00 |
| 786 | 32 | - Auszahlungen für die Gewährung von Ausleihungen (für Investitionen und Investitionsförderungsmaßnahmen Dritter) | 0,00 | 0,00 | 0,00 | 0,00 | 0,00 |
| 787 | 33 | - Sonstige Investitionsauszahlungen | 0,00 | 0,00 | 0,00 | 0,00 | 0,00 |
| | 34 | = Summe der investiven Auszahlungen (Zeilen 27 bis 33) | 0,00 | 0,00 | 0,00 | 0,00 | 0,00 |
| | 35 | = Saldo aus Investitionstätigkeit (Zeilen 26/34) | 0,00 | 0,00 | 0,00 | 0,00 | 0,00 |

Teilfinanzrechnung 2021

Gemeinde: 01 Gemeinde Flintbek

Hauptproduktbereich 4 Gesundheit und Sport
 Produktbereich 42 Sportförderung
 Produktgruppe 424 Sportstätten und Bäder
 Produkt 42402 Sportstätten und Bäder Freibad
 Ohne Projektzuordnung

| Ein- und Auszahlungsarten | | | Ergebnis des Vorjahres | Fortge- schriebener Ansatz des Haushalts- jahres | Ist- Ergebnis des Haus- haltsjahres | Vergleich Ansatz / Ist (Spalte 5 / Spalte 6) | übertrage- ne Er- mächti- gungen |
|---------------------------|----|--|------------------------------|--|--|---|---|
| | | | 2020 | 2021 | 2021 | 2021 | 2022 |
| | | | in EUR | in EUR | in EUR | in EUR | in EUR |
| 1 | 2 | 3 | 4 | 5 | 6 | 7 | 8 |
| | | laufende Verwaltungstätigkeit | | | | | |
| 60 | 1 | + Steuern und ähnliche Abgaben | 0,00 | 0,00 | 0,00 | 0,00 | ---- |
| 61 | 2 | + Zuweisungen und allgemeine Umlagen | 0,00 | 0,00 | 0,00 | 0,00 | ---- |
| 62 | 3 | + Sonstige Transfereinzahlungen | 0,00 | 0,00 | 0,00 | 0,00 | ---- |
| 63 | 4 | + öffentlich-rechtliche Leistungsentgelte | 5.057,00 | 5.000,00 | 15.180,00 | 10.180,00 | ---- |
| | | 6321000 Benutzungsgebühren und ähnliche Entgelte | 5.057,00 | 5.000,00 | 15.180,00 | 10.180,00 | ---- |
| 641 642 646 | 5 | + privatrechtliche Leistungsentgelte | 3.098,24 | 300,00 | 1.467,77 | 1.167,77 | ---- |
| | | 6411000 Mieten und Pachten | 581,03 | 0,00 | 500,00 | 500,00 | ---- |
| | | 6461000 Sonstige privatrechtliche Leistungsentgelte | 2.517,21 | 300,00 | 967,77 | 667,77 | ---- |
| 648 | 6 | + Kostenerstattungen und Kostenumlagen | 0,00 | 0,00 | 52.207,56 | 52.207,56 | ---- |
| | | 6481000 Einzahlungen aus Kostenerstattungen, Kostenumlagen Land | 0,00 | 0,00 | 52.207,56 | 52.207,56 | ---- |
| 65 | 7 | + sonstige Einzahlungen | 0,00 | 0,00 | 0,00 | 0,00 | ---- |
| 66 | 8 | + Zinsen und sonstige Finanzeinzahlungen | 0,00 | 0,00 | 0,00 | 0,00 | ---- |
| | 9 | = Einzahlungen aus laufender Verwaltungstätigkeit | 8.155,24 | 5.300,00 | 68.855,33 | 63.555,33 | ---- |
| 70 | 10 | - Personalauszahlungen | 18.507,64 | 18.900,00 | 18.209,04 | -690,96 | 0,00 |
| | | 7012000 Dienstbezüge Arbeitnehmer/-innen | 7.244,61 | 5.400,00 | 5.238,07 | -161,93 | 0,00 |
| | | 7019000 Dienstbezüge Sonstige Beschäftigungsentgelte | 9.881,95 | 12.000,00 | 11.521,90 | -478,10 | 0,00 |
| | | 7022000 Beiträge zu Versorgungskassen Arbeitnehmer/-innen | 339,25 | 300,00 | 350,66 | 50,66 | 0,00 |
| | | 7032000 Beiträge zur gesetzlichen Sozialversicherung Arbeitnehmer/-innen | 1.005,57 | 1.100,00 | 1.057,22 | -42,78 | 0,00 |
| | | 7041000 Beihilfen, Unterstützungsleistungen und dgl. für Beschäftigte | 36,26 | 100,00 | 41,19 | -58,81 | 0,00 |
| 71 | 11 | - Versorgungsauszahlungen | 0,00 | 0,00 | 0,00 | 0,00 | 0,00 |
| 72 | 12 | - Auszahlungen für Sach- und Dienstleistungen | 47.109,06 | 53.200,00 | 92.240,55 | 39.040,55 | 0,00 |
| | | 7211000 Auszahlungen für Unterhaltung der Grundstücke und baulichen Anlagen | 33.017,24 | 21.000,00 | 20.812,00 | -188,00 | 0,00 |
| | | 7241000 Auszahlungen für Bewirtschaftung der Grundstücke, baulichen Anlagen usw.. | 6.801,10 | 8.100,00 | 48.267,69 | 40.167,69 | 0,00 |
| | | 7241100 Auszahlungen f. Bewirtschaftungen d. Grundst., Energiekosten | 6.393,30 | 23.000,00 | 21.789,54 | -1.210,46 | 0,00 |
| | | 7261000 Dienst- und Schutzbekleidung, persönliche Ausrüstungsgegenstände | 0,00 | 100,00 | 79,43 | -20,57 | 0,00 |
| | | 7271000 Besondere Verwaltungs- und Betriebsauszahlungen | 897,42 | 1.000,00 | 1.291,89 | 291,89 | 0,00 |
| 75 | 13 | - Zinsen und sonstige Finanzauszahlungen | 0,00 | 0,00 | 0,00 | 0,00 | 0,00 |
| 73 | 14 | - Transferauszahlungen | 0,00 | 0,00 | 0,00 | 0,00 | 0,00 |
| 74 | 15 | - sonstige Auszahlungen | 772,48 | 300,00 | 153,50 | -146,50 | 0,00 |
| | | 7431000 Geschäftsauszahlungen | 772,48 | 100,00 | 4,63 | -95,37 | 0,00 |
| | | 7441000 Steuern, Versicherungen, Schadensfälle | 0,00 | 200,00 | 148,87 | -51,13 | 0,00 |

Teilfinanzrechnung 2021

Gemeinde: 01 Gemeinde Flintbek

Hauptproduktbereich 4 Gesundheit und Sport
 Produktbereich 42 Sportförderung
 Produktgruppe 424 Sportstätten und Bäder
 Produkt 42402 Sportstätten und Bäder Freibad
 Ohne Projektzuordnung

| Ein- und Auszahlungsarten | | | Ergebnis des Vorjahres | Fortge- schriebener Ansatz des Haushalts- jahres | Ist- Ergebnis des Haus- haltsjahres | Vergleich Ansatz / Ist (Spalte 5 / Spalte 6) | übertrage- ne Er- mächti- gungen |
|---------------------------|----|--|------------------------------|--|--|---|---|
| | | | 2020 | 2021 | 2021 | 2021 | 2022 |
| | | | in EUR | in EUR | in EUR | in EUR | in EUR |
| 1 | 2 | 3 | 4 | 5 | 6 | 7 | 8 |
| | 16 | = Auszahlungen aus laufender Verwaltungstätigkeit (Zeilen 10 bis 15) | 66.389,18 | 72.400,00 | 110.603,09 | 38.203,09 | 0,00 |
| | 17 | = Saldo aus laufender Verwaltungstätigkeit (Zeilen 9/16) | -58.233,94 | -67.100,00 | -41.747,76 | 25.352,24 | 0,00 |
| | | Investitionstätigkeit | | | | | |
| 681 | 18 | + Einzahlungen aus Zuweisungen und Zuschüssen für Investitionen und Investitionsförderungsmaßnahmen | 0,00 | 0,00 | 0,00 | 0,00 | ----- |
| 682 | 19 | + Einzahlungen aus der Veräußerung von Grundstücken und Gebäude | 0,00 | 0,00 | 0,00 | 0,00 | ----- |
| 683 | 20 | + Einzahlungen aus der Veräußerung von beweglichem Anlagevermögen | 0,00 | 0,00 | 0,00 | 0,00 | ----- |
| 684 | 21 | + Einzahlungen aus Veräußerung von Finanzanlagen | 0,00 | 0,00 | 0,00 | 0,00 | ----- |
| 685 | 22 | + Einzahlungen aus der Abwicklung von Baumaßnahmen | 0,00 | 0,00 | 0,00 | 0,00 | ----- |
| 686 | 23 | + Einzahlungen aus Rückflüssen (für Investitionen und Investitionsförderungsmaßnahmen Dritter) | 0,00 | 0,00 | 0,00 | 0,00 | ----- |
| 688 | 24 | + Einzahlungen aus Beiträgen u. ä. Entgelten | 0,00 | 0,00 | 0,00 | 0,00 | ----- |
| 689 | 25 | + sonstige Investitionseinzahlungen | 0,00 | 0,00 | 0,00 | 0,00 | ----- |
| | 26 | = Summe der investiven Einzahlungen | 0,00 | 0,00 | 0,00 | 0,00 | ----- |
| 781 | 27 | - Auszahlungen aus Zuweisungen und Zuschüssen für Investitionen und Investitionsförderungsmaßnahmen | 0,00 | 5.600,00 | 0,00 | -5.600,00 | 0,00 |
| | | 7818000 Zuweisungen und Zuschüsse für Investitionen und Investitionsförderungsmaßnahmen, an übrige Bereiche | 0,00 | 5.600,00 | 0,00 | -5.600,00 | 0,00 |
| 782 | 28 | - Auszahlungen für den Erwerb von Grundstücken und Gebäud | 0,00 | 0,00 | 0,00 | 0,00 | 0,00 |
| 783 | 29 | - Auszahlungen für den Erwerb von beweglichem Anlagevermögen | 319,00 | 14.000,00 | 1.407,13 | -12.592,87 | 0,00 |
| | | 7831070 Auszahlungen für den Erwerb von Maschinen und technische Anlagen, Fahrzeugen | 0,00 | 14.000,00 | 0,00 | -14.000,00 | 0,00 |
| | | 7832079 Auszahlungen für den Erwerb von Sammelposten für Vermögensgegenstände des Anlagevermögens deren Anschaffungs- oder Herstellungskosten 150 Euro ohne Umsatzsteuer überschreiten, aber 1.000 Euro ohne Ums | 319,00 | 0,00 | 1.407,13 | 1.407,13 | 0,00 |
| 784 | 30 | - Auszahlungen für den Erwerb von Finanzanlagen | 0,00 | 0,00 | 0,00 | 0,00 | 0,00 |
| 785 | 31 | - Auszahlungen für Baumaßnahmen | 0,00 | 0,00 | 3.085,19 | 3.085,19 | 0,00 |
| | | 7851031 Auszahlungen für den Erwerb von Gebäude, Aufbauten und Betriebsvorrichtungen bei Wohnbauten | 0,00 | 0,00 | 3.085,19 | 3.085,19 | 0,00 |
| 786 | 32 | - Auszahlungen für die Gewährung von Ausleihungen (für Investitionen und Investitionsförderungsmaßnahmen Dritter) | 0,00 | 0,00 | 0,00 | 0,00 | 0,00 |
| 787 | 33 | - Sonstige Investitionsauszahlungen | 0,00 | 0,00 | 0,00 | 0,00 | 0,00 |
| | 34 | = Summe der investiven Auszahlungen (Zeilen 27 bis 33) | 319,00 | 19.600,00 | 4.492,32 | -15.107,68 | 0,00 |
| | 35 | = Saldo aus Investitionstätigkeit (Zeilen 26/34) | -319,00 | -19.600,00 | -4.492,32 | 15.107,68 | 0,00 |

Teilfinanzrechnung 2021

Gemeinde: 01 Gemeinde Flintbek

| | | |
|-----------------------|-------|---|
| Hauptproduktbereich | 5 | Gestaltung und Umwelt |
| Produktbereich | 51 | Räumliche Planung und Entwicklung |
| Produktgruppe | 511 | Räumliche Planungs- und Entwicklungsmaßnahmen |
| Produkt | 51101 | Räumliche Planungs- und Entwicklungsmaßnahmen Flächennutzungs- u. Bebauungspläne usw. |
| Ohne Projektzuordnung | | |

| Ein- und Auszahlungsarten | | | Ergebnis des Vorjahres | Fortge- schriebener Ansatz des Haushalts- jahres | Ist- Ergebnis des Haus- haltsjahres | Vergleich Ansatz / Ist (Spalte 5 / Spalte 6) | übertrage- ne Er- mächti- gungen |
|---------------------------|----|--|------------------------------|--|--|---|---|
| | | | 2020 | 2021 | 2021 | 2021 | 2022 |
| | | | in EUR | in EUR | in EUR | in EUR | in EUR |
| 1 | 2 | 3 | 4 | 5 | 6 | 7 | 8 |
| | | laufende Verwaltungstätigkeit | | | | | |
| 60 | 1 | + Steuern und ähnliche Abgaben | 0,00 | 0,00 | 0,00 | 0,00 | ---- |
| 61 | 2 | + Zuweisungen und allgemeine Umlagen | 0,00 | 0,00 | 0,00 | 0,00 | ---- |
| 62 | 3 | + Sonstige Transfereinzahlungen | 0,00 | 0,00 | 0,00 | 0,00 | ---- |
| 63 | 4 | + öffentlich-rechtliche Leistungsentgelte | 0,00 | 0,00 | 0,00 | 0,00 | ---- |
| 641 642 646 | 5 | + privatrechtliche Leistungsentgelte | 0,00 | 0,00 | 0,00 | 0,00 | ---- |
| 648 | 6 | + Kostenerstattungen und Kostenumlagen | 386.846,37 | 272.600,00 | 204.086,02 | -68.513,98 | ---- |
| | | 6488000 Einzahlungen aus Kostenerstattungen, Kostenumlagen übrige Bereiche | 386.846,37 | 272.600,00 | 204.086,02 | -68.513,98 | ---- |
| 65 | 7 | + sonstige Einzahlungen | 0,00 | 0,00 | 0,00 | 0,00 | ---- |
| 66 | 8 | + Zinsen und sonstige Finanzeinzahlungen | 0,00 | 0,00 | 0,00 | 0,00 | ---- |
| | 9 | = Einzahlungen aus laufender Verwaltungstätigkeit | 386.846,37 | 272.600,00 | 204.086,02 | -68.513,98 | ---- |
| 70 | 10 | - Personalauszahlungen | 63.679,69 | 90.400,00 | 90.086,35 | -313,65 | 0,00 |
| | | 7012000 Dienstbezüge Arbeitnehmer/-innen | 50.122,14 | 70.900,00 | 70.791,60 | -108,40 | 0,00 |
| | | 7022000 Beiträge zu Versorgungskassen Arbeitnehmer/-innen | 3.370,51 | 4.600,00 | 4.712,19 | 112,19 | 0,00 |
| | | 7032000 Beiträge zur gesetzlichen Sozialversicherung Arbeitnehmer/-innen | 9.934,05 | 14.700,00 | 14.184,64 | -515,36 | 0,00 |
| | | 7041000 Beihilfen, Unterstützungsleistungen und dgl. für Beschäftigte | 252,99 | 200,00 | 397,92 | 197,92 | 0,00 |
| 71 | 11 | - Versorgungsauszahlungen | 0,00 | 0,00 | 0,00 | 0,00 | 0,00 |
| 72 | 12 | - Auszahlungen für Sach- und Dienstleistungen | 0,00 | 0,00 | 0,00 | 0,00 | 0,00 |
| 75 | 13 | - Zinsen und sonstige Finanzauszahlungen | 0,00 | 0,00 | 0,00 | 0,00 | 0,00 |
| 73 | 14 | - Transferauszahlungen | 0,00 | 0,00 | 0,00 | 0,00 | 0,00 |
| 74 | 15 | - sonstige Auszahlungen | 403.371,20 | 627.600,00 | 427.100,17 | -200.499,83 | 0,00 |
| | | 7431000 Geschäftsauszahlungen | 403.371,20 | 627.600,00 | 427.100,17 | -200.499,83 | 0,00 |
| | 16 | = Auszahlungen aus laufender Verwaltungstätigkeit (Zeilen 10 bis 15) | 467.050,89 | 718.000,00 | 517.186,52 | -200.813,48 | 0,00 |
| | 17 | = Saldo aus laufender Verwaltungstätigkeit (Zeilen 9/16) | -80.204,52 | -445.400,00 | -313.100,50 | 132.299,50 | 0,00 |
| | | Investitionstätigkeit | | | | | |
| 681 | 18 | + Einzahlungen aus Zuweisungen und Zuschüssen für Investitionen und Investitionsförderungsmaßnahmen | 0,00 | 0,00 | 0,00 | 0,00 | ---- |
| 682 | 19 | + Einzahlungen aus der Veräußerung von Grundstücken und Gebäude | 0,00 | 0,00 | 0,00 | 0,00 | ---- |
| 683 | 20 | + Einzahlungen aus der Veräußerung von beweglichem Anlagevermögen | 0,00 | 0,00 | 0,00 | 0,00 | ---- |
| 684 | 21 | + Einzahlungen aus Veräußerung von Finanzanlagen | 0,00 | 0,00 | 0,00 | 0,00 | ---- |
| 685 | 22 | + Einzahlungen aus der Abwicklung von Baumaßnahmen | 0,00 | 0,00 | 0,00 | 0,00 | ---- |
| 686 | 23 | + Einzahlungen aus Rückflüssen (für Investitionen und Investitionsförderungsmaßnahmen Dritter) | 0,00 | 0,00 | 0,00 | 0,00 | ---- |

Teilfinanzrechnung 2021

Gemeinde: 01 Gemeinde Flintbek

Seite : 251

| | | |
|-----------------------|-------|---|
| Hauptproduktbereich | 5 | Gestaltung und Umwelt |
| Produktbereich | 51 | Räumliche Planung und Entwicklung |
| Produktgruppe | 511 | Räumliche Planungs- und Entwicklungsmaßnahmen |
| Produkt | 51101 | Räumliche Planungs- und Entwicklungsmaßnahmen Flächennutzungs- u. Bebauungspläne usw. |
| Ohne Projektzuordnung | | |

| Ein- und Auszahlungsarten | | | Ergebnis des Vorjahres | Fortge- schriebener Ansatz des Haushalts- jahres | Ist- Ergebnis des Haus- haltsjahres | Vergleich Ansatz / Ist (Spalte 5 / Spalte 6) | übertrage- ne Er- mächti- gungen |
|---------------------------|----|--|------------------------------|--|--|---|---|
| | | | 2020 | 2021 | 2021 | 2021 | 2022 |
| | | | in EUR | in EUR | in EUR | in EUR | in EUR |
| 1 | 2 | 3 | 4 | 5 | 6 | 7 | 8 |
| 688 | 24 | + Einzahlungen aus Beiträgen u. ä. Entgelten | 0,00 | 0,00 | 0,00 | 0,00 | ---- |
| 689 | 25 | + sonstige Investitionseinzahlungen | 0,00 | 0,00 | 0,00 | 0,00 | ---- |
| | 26 | = Summe der investiven Einzahlungen | 0,00 | 0,00 | 0,00 | 0,00 | ---- |
| 781 | 27 | - Auszahlungen aus Zuweisungen und Zuschüssen für Investitionen und Investitionsförderungsmaßnahmen | 0,00 | 0,00 | 0,00 | 0,00 | 0,00 |
| 782 | 28 | - Auszahlungen für den Erwerb von Grundstücken und Gebäud | 0,00 | 0,00 | 0,00 | 0,00 | 0,00 |
| 783 | 29 | - Auszahlungen für den Erwerb von beweglichem Anlagevermögen | 0,00 | 0,00 | 0,00 | 0,00 | 0,00 |
| 784 | 30 | - Auszahlungen für den Erwerb von Finanzanlagen | 0,00 | 0,00 | 0,00 | 0,00 | 0,00 |
| 785 | 31 | - Auszahlungen für Baumaßnahmen | 0,00 | 0,00 | 0,00 | 0,00 | 0,00 |
| 786 | 32 | - Auszahlungen für die Gewährung von Ausleihungen (für Investitionen und Investitionsförderungsmaßnahmen Dritter) | 0,00 | 0,00 | 0,00 | 0,00 | 0,00 |
| 787 | 33 | - Sonstige Investitionsauszahlungen | 0,00 | 0,00 | 0,00 | 0,00 | 0,00 |
| | 34 | = Summe der investiven Auszahlungen (Zeilen 27 bis 33) | 0,00 | 0,00 | 0,00 | 0,00 | 0,00 |
| | 35 | = Saldo aus Investitionstätigkeit (Zeilen 26/34) | 0,00 | 0,00 | 0,00 | 0,00 | 0,00 |

Teilfinanzrechnung 2021

Gemeinde: 01 Gemeinde Flintbek

| | | |
|-----------------------|-------|--|
| Hauptproduktbereich | 5 | Gestaltung und Umwelt |
| Produktbereich | 51 | Räumliche Planung und Entwicklung |
| Produktgruppe | 511 | Räumliche Planungs- und Entwicklungsmaßnahmen |
| Produkt | 51102 | Räumliche Planungs- und Entwicklungsmaßnahmen Städtebauförderung - Ortszentrum |
| Ohne Projektzuordnung | | |

| Ein- und Auszahlungsarten | | | Ergebnis des Vorjahres | Fortgeschriebener Ansatz des Haushaltsjahres | Ist-Ergebnis des Haushaltsjahres | Vergleich Ansatz / Ist (Spalte 5 / Spalte 6) | übertragene Ermächtigungen |
|---------------------------|----|---|------------------------|--|----------------------------------|--|----------------------------|
| | | | 2020 | 2021 | 2021 | 2021 | 2022 |
| | | | in EUR | in EUR | in EUR | in EUR | in EUR |
| 1 | 2 | 3 | 4 | 5 | 6 | 7 | 8 |
| | | laufende Verwaltungstätigkeit | | | | | |
| 60 | 1 | + Steuern und ähnliche Abgaben | 0,00 | 0,00 | 0,00 | 0,00 | ---- |
| 61 | 2 | + Zuweisungen und allgemeine Umlagen | 0,00 | 0,00 | 0,00 | 0,00 | ---- |
| 62 | 3 | + Sonstige Transfereinzahlungen | 0,00 | 0,00 | 0,00 | 0,00 | ---- |
| 63 | 4 | + öffentlich-rechtliche Leistungsentgelte | 0,00 | 0,00 | 0,00 | 0,00 | ---- |
| 641 | 5 | + privatrechtliche Leistungsentgelte | 0,00 | 0,00 | 0,00 | 0,00 | ---- |
| 642 | | | | | | | |
| 646 | | | | | | | |
| 648 | 6 | + Kostenerstattungen und Kostenumlagen | 0,00 | 0,00 | 0,00 | 0,00 | ---- |
| 65 | 7 | + sonstige Einzahlungen | 0,00 | 0,00 | 0,00 | 0,00 | ---- |
| 66 | 8 | + Zinsen und sonstige Finanzeinzahlungen | 0,00 | 0,00 | 0,00 | 0,00 | ---- |
| | 9 | = Einzahlungen aus laufender Verwaltungstätigkeit | 0,00 | 0,00 | 0,00 | 0,00 | ---- |
| 70 | 10 | - Personalauszahlungen | 0,00 | 0,00 | 0,00 | 0,00 | 0,00 |
| 71 | 11 | - Versorgungsauszahlungen | 0,00 | 0,00 | 0,00 | 0,00 | 0,00 |
| 72 | 12 | - Auszahlungen für Sach- und Dienstleistungen | 0,00 | 0,00 | 0,00 | 0,00 | 0,00 |
| 75 | 13 | - Zinsen und sonstige Finanzauszahlungen | 0,00 | 0,00 | 0,00 | 0,00 | 0,00 |
| 73 | 14 | - Transferauszahlungen | 0,00 | 0,00 | 0,00 | 0,00 | 0,00 |
| 74 | 15 | - sonstige Auszahlungen | 10.627,00 | 126.500,00 | 13.233,86 | -113.266,14 | 0,00 |
| | | 7431000 Geschäftsauszahlungen | 10.627,00 | 126.500,00 | 13.233,86 | -113.266,14 | 0,00 |
| | 16 | = Auszahlungen aus laufender Verwaltungstätigkeit (Zeilen 10 bis 15) | 10.627,00 | 126.500,00 | 13.233,86 | -113.266,14 | 0,00 |
| | 17 | = Saldo aus laufender Verwaltungstätigkeit (Zeilen 9/16) | -10.627,00 | -126.500,00 | -13.233,86 | 113.266,14 | 0,00 |
| | | | | | | | |
| | | Investitionstätigkeit | | | | | |
| 681 | 18 | + Einzahlungen aus Zuweisungen und Zuschüssen für Investitionen und Investitionsförderungsmaßnahmen | 0,00 | 0,00 | 0,00 | 0,00 | ---- |
| 682 | 19 | + Einzahlungen aus der Veräußerung von Grundstücken und Gebäude | 0,00 | 0,00 | 0,00 | 0,00 | ---- |
| 683 | 20 | + Einzahlungen aus der Veräußerung von beweglichem Anlagevermögen | 0,00 | 0,00 | 0,00 | 0,00 | ---- |
| 684 | 21 | + Einzahlungen aus Veräußerung von Finanzanlagen | 0,00 | 0,00 | 0,00 | 0,00 | ---- |
| 685 | 22 | + Einzahlungen aus der Abwicklung von Baumaßnahmen | 0,00 | 0,00 | 0,00 | 0,00 | ---- |
| 686 | 23 | + Einzahlungen aus Rückflüssen (für Investitionen und Investitionsförderungsmaßnahmen Dritter) | 0,00 | 0,00 | 0,00 | 0,00 | ---- |
| 688 | 24 | + Einzahlungen aus Beiträgen u. ä. Entgelten | 0,00 | 0,00 | 0,00 | 0,00 | ---- |
| 689 | 25 | + sonstige Investitionseinzahlungen | 0,00 | 0,00 | 0,00 | 0,00 | ---- |
| | 26 | = Summe der investiven Einzahlungen | 0,00 | 0,00 | 0,00 | 0,00 | ---- |
| 781 | 27 | - Auszahlungen aus Zuweisungen und Zuschüssen für Investitionen und Investitionsförderungsmaßnahmen | 33.000,00 | 133.000,00 | 133.000,00 | 0,00 | 0,00 |
| | | 7818000 Zuweisungen und Zuschüsse für Investitionen und Investitionsförderungsmaßnahmen, an übrige Bereiche | 33.000,00 | 133.000,00 | 133.000,00 | 0,00 | 0,00 |

Teilfinanzrechnung 2021

Gemeinde: 01 Gemeinde Flintbek

Seite : 253

| | | |
|-----------------------|-------|--|
| Hauptproduktbereich | 5 | Gestaltung und Umwelt |
| Produktbereich | 51 | Räumliche Planung und Entwicklung |
| Produktgruppe | 511 | Räumliche Planungs- und Entwicklungsmaßnahmen |
| Produkt | 51102 | Räumliche Planungs- und Entwicklungsmaßnahmen Städtebauförderung - Ortszentrum |
| Ohne Projektzuordnung | | |

| Ein- und Auszahlungsarten | | | Ergebnis des Vorjahres | Fortge- schriebener Ansatz des Haushalts- jahres | Ist- Ergebnis des Haus- haltsjahres | Vergleich Ansatz / Ist (Spalte 5 / Spalte 6) | übertrage- ne Er- mächti- gungen |
|---------------------------|----|--|------------------------------|--|--|---|---|
| | | | 2020 | 2021 | 2021 | 2021 | 2022 |
| | | | in EUR | in EUR | in EUR | in EUR | in EUR |
| 1 | 2 | 3 | 4 | 5 | 6 | 7 | 8 |
| 782 | 28 | - Auszahlungen für den Erwerb von Grundstücken und Gebäud | 0,00 | 0,00 | 0,00 | 0,00 | 0,00 |
| 783 | 29 | - Auszahlungen für den Erwerb von beweglichem Anlagevermögen | 0,00 | 0,00 | 0,00 | 0,00 | 0,00 |
| 784 | 30 | - Auszahlungen für den Erwerb von Finanzanlagen | 0,00 | 0,00 | 0,00 | 0,00 | 0,00 |
| 785 | 31 | - Auszahlungen für Baumaßnahmen | 0,00 | 0,00 | 0,00 | 0,00 | 0,00 |
| 786 | 32 | - Auszahlungen für die Gewährung von Ausleihungen (für Investitionen und Investitionsförderungsmaßnahmen Dritter) | 0,00 | 0,00 | 0,00 | 0,00 | 0,00 |
| 787 | 33 | - Sonstige Investitionsauszahlungen | 0,00 | 0,00 | 0,00 | 0,00 | 0,00 |
| | 34 | = Summe der investiven Auszahlungen (Zeilen 27 bis 33) | 33.000,00 | 133.000,00 | 133.000,00 | 0,00 | 0,00 |
| | 35 | = Saldo aus Investitionstätigkeit (Zeilen 26/34) | -33.000,00 | -133.000,00 | -133.000,00 | 0,00 | 0,00 |

Teilfinanzrechnung 2021

Gemeinde: 01 Gemeinde Flintbek

Hauptproduktbereich 5 Gestaltung und Umwelt
 Produktbereich 52 Bauen und Wohnen
 Produktgruppe 523 Denkmalschutz- und -pflege
 Produkt 52301 Denkmalschutz und -pflege
 Ohne Projektzuordnung

| Ein- und Auszahlungsarten | | | Ergebnis des Vorjahres | Fortge- schriebener Ansatz des Haushalts- jahres | Ist- Ergebnis des Haus- haltsjahres | Vergleich Ansatz / Ist (Spalte 5 / Spalte 6) | übertrage- ne Er- mächti- gungen |
|---------------------------|----|---|------------------------------|--|--|---|---|
| | | | 2020 | 2021 | 2021 | 2021 | 2022 |
| | | | in EUR | in EUR | in EUR | in EUR | in EUR |
| 1 | 2 | 3 | 4 | 5 | 6 | 7 | 8 |
| | | laufende Verwaltungstätigkeit | | | | | |
| 60 | 1 | + Steuern und ähnliche Abgaben | 0,00 | 0,00 | 0,00 | 0,00 | ---- |
| 61 | 2 | + Zuweisungen und allgemeine Umlagen | 0,00 | 0,00 | 0,00 | 0,00 | ---- |
| 62 | 3 | + Sonstige Transfereinzahlungen | 0,00 | 0,00 | 0,00 | 0,00 | ---- |
| 63 | 4 | + öffentlich-rechtliche Leistungsentgelte | 0,00 | 0,00 | 0,00 | 0,00 | ---- |
| 641 | 5 | + privatrechtliche Leistungsentgelte | 0,00 | 0,00 | 0,00 | 0,00 | ---- |
| 642 | | | | | | | |
| 646 | | | | | | | |
| 648 | 6 | + Kostenerstattungen und Kostenumlagen | 0,00 | 0,00 | 0,00 | 0,00 | ---- |
| 65 | 7 | + sonstige Einzahlungen | 0,00 | 0,00 | 0,00 | 0,00 | ---- |
| 66 | 8 | + Zinsen und sonstige Finanzeinzahlungen | 0,00 | 0,00 | 0,00 | 0,00 | ---- |
| | 9 | = Einzahlungen aus laufender Verwaltungstätigkeit | 0,00 | 0,00 | 0,00 | 0,00 | ---- |
| 70 | 10 | - Personalauszahlungen | 0,00 | 0,00 | 0,00 | 0,00 | 0,00 |
| 71 | 11 | - Versorgungsauszahlungen | 0,00 | 0,00 | 0,00 | 0,00 | 0,00 |
| 72 | 12 | - Auszahlungen für Sach- und Dienstleistungen | 0,00 | 400,00 | 130,00 | -270,00 | 0,00 |
| | | 7221000 Auszahlungen für Unterhaltung des sonstigen unbeweglichen Vermögens | 0,00 | 400,00 | 130,00 | -270,00 | 0,00 |
| 75 | 13 | - Zinsen und sonstige Finanzauszahlungen | 0,00 | 0,00 | 0,00 | 0,00 | 0,00 |
| 73 | 14 | - Transferauszahlungen | 0,00 | 0,00 | 0,00 | 0,00 | 0,00 |
| 74 | 15 | - sonstige Auszahlungen | 0,00 | 0,00 | 0,00 | 0,00 | 0,00 |
| | 16 | = Auszahlungen aus laufender Verwaltungstätigkeit (Zeilen 10 bis 15) | 0,00 | 400,00 | 130,00 | -270,00 | 0,00 |
| | 17 | = Saldo aus laufender Verwaltungstätigkeit (Zeilen 9/16) | 0,00 | -400,00 | -130,00 | 270,00 | 0,00 |
| | | | | | | | |
| | | Investitionstätigkeit | | | | | |
| 681 | 18 | + Einzahlungen aus Zuweisungen und Zuschüssen für Investitionen und Investitionsförderungsmaßnahmen | 0,00 | 0,00 | 0,00 | 0,00 | ---- |
| 682 | 19 | + Einzahlungen aus der Veräußerung von Grundstücken und Gebäude | 0,00 | 0,00 | 0,00 | 0,00 | ---- |
| 683 | 20 | + Einzahlungen aus der Veräußerung von beweglichem Anlagevermögen | 0,00 | 0,00 | 0,00 | 0,00 | ---- |
| 684 | 21 | + Einzahlungen aus Veräußerung von Finanzanlagen | 0,00 | 0,00 | 0,00 | 0,00 | ---- |
| 685 | 22 | + Einzahlungen aus der Abwicklung von Baumaßnahmen | 0,00 | 0,00 | 0,00 | 0,00 | ---- |
| 686 | 23 | + Einzahlungen aus Rückflüssen (für Investitionen und Investitionsförderungsmaßnahmen Dritter) | 0,00 | 0,00 | 0,00 | 0,00 | ---- |
| 688 | 24 | + Einzahlungen aus Beiträgen u. ä. Entgelten | 0,00 | 0,00 | 0,00 | 0,00 | ---- |
| 689 | 25 | + sonstige Investitionseinzahlungen | 0,00 | 0,00 | 0,00 | 0,00 | ---- |
| | 26 | = Summe der investiven Einzahlungen | 0,00 | 0,00 | 0,00 | 0,00 | ---- |
| 781 | 27 | - Auszahlungen aus Zuweisungen und Zuschüssen für Investitionen und Investitionsförderungsmaßnahmen | 0,00 | 0,00 | 0,00 | 0,00 | 0,00 |
| 782 | 28 | - Auszahlungen für den Erwerb von Grundstücken und Gebäud | 0,00 | 0,00 | 0,00 | 0,00 | 0,00 |

Teilfinanzrechnung 2021

Gemeinde: 01 Gemeinde Flintbek

Seite : 255

Hauptproduktbereich 5 Gestaltung und Umwelt
 Produktbereich 52 Bauen und Wohnen
 Produktgruppe 523 Denkmalschutz- und -pflege
 Produkt 52301 Denkmalschutz und -pflege
 Ohne Projektzuordnung

| Ein- und Auszahlungsarten | | | Ergebnis des Vorjahres | Fortge- schriebener Ansatz des Haushalts- jahres | Ist- Ergebnis des Haus- haltsjahres | Vergleich Ansatz / Ist (Spalte 5 / Spalte 6) | übertrage- ne Er- mächti- gungen |
|---------------------------|----|---|------------------------------|--|--|---|---|
| | | | 2020 | 2021 | 2021 | 2021 | 2022 |
| | | | in EUR | in EUR | in EUR | in EUR | in EUR |
| 1 | 2 | 3 | 4 | 5 | 6 | 7 | 8 |
| 783 | 29 | - Auszahlungen für den Erwerb von beweglichem Anlagevermögen | 0,00 | 0,00 | 0,00 | 0,00 | 0,00 |
| 784 | 30 | - Auszahlungen für den Erwerb von Finanzanlagen | 0,00 | 0,00 | 0,00 | 0,00 | 0,00 |
| 785 | 31 | - Auszahlungen für Baumaßnahmen | 0,00 | 0,00 | 0,00 | 0,00 | 0,00 |
| 786 | 32 | - Auszahlungen für die Gewährung von Ausleihungen (für Investitionen und Investitionsförderungsmaßnahmen Dritter) | 0,00 | 0,00 | 0,00 | 0,00 | 0,00 |
| 787 | 33 | - Sonstige Investitionsauszahlungen | 0,00 | 0,00 | 0,00 | 0,00 | 0,00 |
| | 34 | = Summe der investiven Auszahlungen (Zeilen 27 bis 33) | 0,00 | 0,00 | 0,00 | 0,00 | 0,00 |
| | 35 | = Saldo aus Investitionstätigkeit (Zeilen 26/34) | 0,00 | 0,00 | 0,00 | 0,00 | 0,00 |

Teilfinanzrechnung 2021

Gemeinde: 01 Gemeinde Flintbek

Hauptproduktbereich 5 Gestaltung und Umwelt
 Produktbereich 53 Ver- und Entsorgung
 Produktgruppe 531 Elektrizitätsversorgung
 Produkt 53101 Elektrizitätsversorgung
 Ohne Projektzuordnung

| Ein- und Auszahlungsarten | | | Ergebnis des Vorjahres | Fortge- schriebener Ansatz des Haushalts- jahres | Ist- Ergebnis des Haus- haltsjahres | Vergleich Ansatz / Ist (Spalte 5 / Spalte 6) | übertrage- ne Er- mächti- gungen |
|---------------------------|----|---|------------------------------|--|--|---|---|
| | | | 2020 | 2021 | 2021 | 2021 | 2022 |
| | | | in EUR | in EUR | in EUR | in EUR | in EUR |
| 1 | 2 | 3 | 4 | 5 | 6 | 7 | 8 |
| | | laufende Verwaltungstätigkeit | | | | | |
| 60 | 1 | + Steuern und ähnliche Abgaben | 0,00 | 0,00 | 0,00 | 0,00 | ----- |
| 61 | 2 | + Zuweisungen und allgemeine Umlagen | 0,00 | 0,00 | 0,00 | 0,00 | ----- |
| 62 | 3 | + Sonstige Transfereinzahlungen | 0,00 | 0,00 | 0,00 | 0,00 | ----- |
| 63 | 4 | + öffentlich-rechtliche Leistungsentgelte | 0,00 | 0,00 | 0,00 | 0,00 | ----- |
| 641 | 5 | + privatrechtliche Leistungsentgelte | 2.281,71 | 0,00 | 5.453,14 | 5.453,14 | ----- |
| 642 | | | | | | | |
| 646 | | 6461000 Sonstige privatrechtliche Leistungsentgelte | 2.281,71 | 0,00 | 5.453,14 | 5.453,14 | ----- |
| 648 | 6 | + Kostenerstattungen und Kostenumlagen | 0,00 | 0,00 | 0,00 | 0,00 | ----- |
| 65 | 7 | + sonstige Einzahlungen | 122.700,94 | 157.600,00 | 203.090,61 | 45.490,61 | ----- |
| | | 6511000 Konzessionsabgaben | 122.700,94 | 157.600,00 | 203.090,61 | 45.490,61 | ----- |
| 66 | 8 | + Zinsen und sonstige Finanzeinzahlungen | 0,00 | 0,00 | 0,00 | 0,00 | ----- |
| | 9 | = Einzahlungen aus laufender Verwaltungstätigkeit | 124.982,65 | 157.600,00 | 208.543,75 | 50.943,75 | ----- |
| 70 | 10 | - Personalauszahlungen | 2.540,22 | 2.900,00 | 2.758,80 | -141,20 | 0,00 |
| | | 7012000 Dienstbezüge Arbeitnehmer/-innen | 1.990,37 | 2.200,00 | 2.159,46 | -40,54 | 0,00 |
| | | 7022000 Beiträge zu Versorgungskassen Arbeitnehmer/-innen | 136,13 | 100,00 | 148,83 | 48,83 | 0,00 |
| | | 7032000 Beiträge zur gesetzlichen Sozialversicherung Arbeitnehmer/-innen | 406,30 | 500,00 | 441,30 | -58,70 | 0,00 |
| | | 7041000 Beihilfen, Unterstützungsleistungen und dgl. für Beschäftigte | 7,42 | 100,00 | 9,21 | -90,79 | 0,00 |
| 71 | 11 | - Versorgungsauszahlungen | 0,00 | 0,00 | 0,00 | 0,00 | 0,00 |
| 72 | 12 | - Auszahlungen für Sach- und Dienstleistungen | 0,00 | 0,00 | 0,00 | 0,00 | 0,00 |
| 75 | 13 | - Zinsen und sonstige Finanzauszahlungen | 0,00 | 0,00 | 0,00 | 0,00 | 0,00 |
| 73 | 14 | - Transferauszahlungen | 0,00 | 0,00 | 0,00 | 0,00 | 0,00 |
| 74 | 15 | - sonstige Auszahlungen | 0,00 | 0,00 | 0,00 | 0,00 | 0,00 |
| | 16 | = Auszahlungen aus laufender Verwaltungstätigkeit (Zeilen 10 bis 15) | 2.540,22 | 2.900,00 | 2.758,80 | -141,20 | 0,00 |
| | 17 | = Saldo aus laufender Verwaltungstätigkeit (Zeilen 9/16) | 122.442,43 | 154.700,00 | 205.784,95 | 51.084,95 | 0,00 |
| | | Investitionstätigkeit | | | | | |
| 681 | 18 | + Einzahlungen aus Zuweisungen und Zuschüssen für Investitionen und Investitionsförderungsmaßnahmen | 0,00 | 0,00 | 0,00 | 0,00 | ----- |
| 682 | 19 | + Einzahlungen aus der Veräußerung von Grundstücken und Gebäude | 0,00 | 0,00 | 0,00 | 0,00 | ----- |
| 683 | 20 | + Einzahlungen aus der Veräußerung von beweglichem Anlagevermögen | 0,00 | 0,00 | 0,00 | 0,00 | ----- |
| 684 | 21 | + Einzahlungen aus Veräußerung von Finanzanlagen | 0,00 | 0,00 | 0,00 | 0,00 | ----- |
| 685 | 22 | + Einzahlungen aus der Abwicklung von Baumaßnahmen | 0,00 | 0,00 | 0,00 | 0,00 | ----- |
| 686 | 23 | + Einzahlungen aus Rückflüssen (für Investitionen und Investitionsförderungsmaßnahmen Dritter) | 0,00 | 0,00 | 0,00 | 0,00 | ----- |

Teilfinanzrechnung 2021

Gemeinde: 01 Gemeinde Flintbek

Seite : 257

Hauptproduktbereich 5 Gestaltung und Umwelt
 Produktbereich 53 Ver- und Entsorgung
 Produktgruppe 531 Elektrizitätsversorgung
 Produkt 53101 Elektrizitätsversorgung
 Ohne Projektzuordnung

| Ein- und Auszahlungsarten | | | Ergebnis des Vorjahres | Fortge- schriebener Ansatz des Haushalts- jahres | Ist- Ergebnis des Haus- haltsjahres | Vergleich Ansatz / Ist (Spalte 5 / Spalte 6) | übertrage- ne Er- mächti- gungen |
|---------------------------|----|--|------------------------------|--|--|---|---|
| | | | 2020 | 2021 | 2021 | 2021 | 2022 |
| | | | in EUR | in EUR | in EUR | in EUR | in EUR |
| 1 | 2 | 3 | 4 | 5 | 6 | 7 | 8 |
| 688 | 24 | + Einzahlungen aus Beiträgen u. ä. Entgelten | 0,00 | 0,00 | 0,00 | 0,00 | ---- |
| 689 | 25 | + sonstige Investitionseinzahlungen | 0,00 | 0,00 | 0,00 | 0,00 | ---- |
| | 26 | = Summe der investiven Einzahlungen | 0,00 | 0,00 | 0,00 | 0,00 | ---- |
| 781 | 27 | - Auszahlungen aus Zuweisungen und Zuschüssen für Investitionen und Investitionsförderungsmaßnahmen | 0,00 | 0,00 | 0,00 | 0,00 | 0,00 |
| 782 | 28 | - Auszahlungen für den Erwerb von Grundstücken und Gebäud | 0,00 | 0,00 | 0,00 | 0,00 | 0,00 |
| 783 | 29 | - Auszahlungen für den Erwerb von beweglichem Anlagevermögen | 0,00 | 0,00 | 0,00 | 0,00 | 0,00 |
| 784 | 30 | - Auszahlungen für den Erwerb von Finanzanlagen | 0,00 | 0,00 | 0,00 | 0,00 | 0,00 |
| 785 | 31 | - Auszahlungen für Baumaßnahmen | 0,00 | 0,00 | 0,00 | 0,00 | 0,00 |
| 786 | 32 | - Auszahlungen für die Gewährung von Ausleihungen (für Investitionen und Investitionsförderungsmaßnahmen Dritter) | 0,00 | 0,00 | 0,00 | 0,00 | 0,00 |
| 787 | 33 | - Sonstige Investitionsauszahlungen | 0,00 | 0,00 | 0,00 | 0,00 | 0,00 |
| | 34 | = Summe der investiven Auszahlungen (Zeilen 27 bis 33) | 0,00 | 0,00 | 0,00 | 0,00 | 0,00 |
| | 35 | = Saldo aus Investitionstätigkeit (Zeilen 26/34) | 0,00 | 0,00 | 0,00 | 0,00 | 0,00 |

Teilfinanzrechnung 2021

Gemeinde: 01 Gemeinde Flintbek

Hauptproduktbereich 5 Gestaltung und Umwelt
 Produktbereich 53 Ver- und Entsorgung
 Produktgruppe 532 Gasversorgung
 Produkt 53201 Gasversorgung
 Ohne Projektzuordnung

| Ein- und Auszahlungsarten | | | Ergebnis des Vorjahres | Fortge- schriebener Ansatz des Haushalts- jahres | Ist- Ergebnis des Haus- haltsjahres | Vergleich Ansatz / Ist (Spalte 5 / Spalte 6) | übertrage- ne Er- mächti- gungen |
|---------------------------|----|---|------------------------------|--|--|---|---|
| | | | 2020 | 2021 | 2021 | 2021 | 2022 |
| | | | in EUR | in EUR | in EUR | in EUR | in EUR |
| 1 | 2 | 3 | 4 | 5 | 6 | 7 | 8 |
| | | laufende Verwaltungstätigkeit | | | | | |
| 60 | 1 | + Steuern und ähnliche Abgaben | 0,00 | 0,00 | 0,00 | 0,00 | ----- |
| 61 | 2 | + Zuweisungen und allgemeine Umlagen | 0,00 | 0,00 | 0,00 | 0,00 | ----- |
| 62 | 3 | + Sonstige Transfereinzahlungen | 0,00 | 0,00 | 0,00 | 0,00 | ----- |
| 63 | 4 | + öffentlich-rechtliche Leistungsentgelte | 0,00 | 0,00 | 0,00 | 0,00 | ----- |
| 641 | 5 | + privatrechtliche Leistungsentgelte | 0,00 | 0,00 | 0,00 | 0,00 | ----- |
| 642 | | | | | | | |
| 646 | | | | | | | |
| 648 | 6 | + Kostenerstattungen und Kostenumlagen | 0,00 | 0,00 | 0,00 | 0,00 | ----- |
| 65 | 7 | + sonstige Einzahlungen | 20.316,77 | 26.500,00 | 33.903,02 | 7.403,02 | ----- |
| | | 6511000 Konzessionsabgaben | 20.316,77 | 26.500,00 | 33.903,02 | 7.403,02 | ----- |
| 66 | 8 | + Zinsen und sonstige Finanzeinzahlungen | 0,00 | 0,00 | 0,00 | 0,00 | ----- |
| | 9 | = Einzahlungen aus laufender Verwaltungstätigkeit | 20.316,77 | 26.500,00 | 33.903,02 | 7.403,02 | ----- |
| 70 | 10 | - Personalauszahlungen | 635,07 | 800,00 | 689,71 | -110,29 | 0,00 |
| | | 7012000 Dienstbezüge Arbeitnehmer/-innen | 497,63 | 600,00 | 539,92 | -60,08 | 0,00 |
| | | 7022000 Beiträge zu Versorgungskassen Arbeitnehmer/-innen | 34,03 | 0,00 | 37,20 | 37,20 | 0,00 |
| | | 7032000 Beiträge zur gesetzlichen Sozialversicherung Arbeitnehmer/-innen | 101,54 | 100,00 | 110,31 | 10,31 | 0,00 |
| | | 7041000 Beihilfen, Unterstützungsleistungen und dgl. für Beschäftigte | 1,87 | 100,00 | 2,28 | -97,72 | 0,00 |
| 71 | 11 | - Versorgungsauszahlungen | 0,00 | 0,00 | 0,00 | 0,00 | 0,00 |
| 72 | 12 | - Auszahlungen für Sach- und Dienstleistungen | 0,00 | 0,00 | 0,00 | 0,00 | 0,00 |
| 75 | 13 | - Zinsen und sonstige Finanzauszahlungen | 0,00 | 0,00 | 0,00 | 0,00 | 0,00 |
| 73 | 14 | - Transferauszahlungen | 0,00 | 0,00 | 0,00 | 0,00 | 0,00 |
| 74 | 15 | - sonstige Auszahlungen | 0,00 | 0,00 | 0,00 | 0,00 | 0,00 |
| | 16 | = Auszahlungen aus laufender Verwaltungstätigkeit (Zeilen 10 bis 15) | 635,07 | 800,00 | 689,71 | -110,29 | 0,00 |
| | 17 | = Saldo aus laufender Verwaltungstätigkeit (Zeilen 9/16) | 19.681,70 | 25.700,00 | 33.213,31 | 7.513,31 | 0,00 |
| | | | | | | | |
| | | Investitionstätigkeit | | | | | |
| 681 | 18 | + Einzahlungen aus Zuweisungen und Zuschüssen für Investitionen und Investitionsförderungsmaßnahmen | 0,00 | 0,00 | 0,00 | 0,00 | ----- |
| 682 | 19 | + Einzahlungen aus der Veräußerung von Grundstücken und Gebäude | 0,00 | 0,00 | 0,00 | 0,00 | ----- |
| 683 | 20 | + Einzahlungen aus der Veräußerung von beweglichem Anlagevermögen | 0,00 | 0,00 | 0,00 | 0,00 | ----- |
| 684 | 21 | + Einzahlungen aus Veräußerung von Finanzanlagen | 0,00 | 0,00 | 0,00 | 0,00 | ----- |
| 685 | 22 | + Einzahlungen aus der Abwicklung von Baumaßnahmen | 0,00 | 0,00 | 0,00 | 0,00 | ----- |
| 686 | 23 | + Einzahlungen aus Rückflüssen (für Investitionen und Investitionsförderungsmaßnahmen Dritter) | 0,00 | 0,00 | 0,00 | 0,00 | ----- |
| 688 | 24 | + Einzahlungen aus Beiträgen u. ä. Entgelten | 0,00 | 0,00 | 0,00 | 0,00 | ----- |

Teilfinanzrechnung 2021

Gemeinde: 01 Gemeinde Flintbek

Hauptproduktbereich 5 Gestaltung und Umwelt
 Produktbereich 53 Ver- und Entsorgung
 Produktgruppe 532 Gasversorgung
 Produkt 53201 Gasversorgung
 Ohne Projektzuordnung

| Ein- und Auszahlungsarten | | | Ergebnis des Vorjahres | Fortge- schriebener Ansatz des Haushalts- jahres | Ist- Ergebnis des Haus- haltsjahres | Vergleich Ansatz / Ist (Spalte 5 / Spalte 6) | übertrage- ne Er- mächti- gungen |
|---------------------------|----|--|------------------------------|--|--|---|---|
| | | | 2020 | 2021 | 2021 | 2021 | 2022 |
| | | | in EUR | in EUR | in EUR | in EUR | in EUR |
| 1 | 2 | 3 | 4 | 5 | 6 | 7 | 8 |
| 689 | 25 | + sonstige Investitionseinzahlungen | 0,00 | 0,00 | 0,00 | 0,00 | ---- |
| | 26 | = Summe der investiven Einzahlungen | 0,00 | 0,00 | 0,00 | 0,00 | ---- |
| 781 | 27 | - Auszahlungen aus Zuweisungen und Zuschüssen für Investitionen und Investitionsförderungsmaßnahmen | 0,00 | 0,00 | 0,00 | 0,00 | 0,00 |
| 782 | 28 | - Auszahlungen für den Erwerb von Grundstücken und Gebäud | 0,00 | 0,00 | 0,00 | 0,00 | 0,00 |
| 783 | 29 | - Auszahlungen für den Erwerb von beweglichem Anlagevermögen | 0,00 | 0,00 | 0,00 | 0,00 | 0,00 |
| 784 | 30 | - Auszahlungen für den Erwerb von Finanzanlagen | 0,00 | 0,00 | 0,00 | 0,00 | 0,00 |
| 785 | 31 | - Auszahlungen für Baumaßnahmen | 0,00 | 0,00 | 0,00 | 0,00 | 0,00 |
| 786 | 32 | - Auszahlungen für die Gewährung von Ausleihungen (für Investitionen und Investitionsförderungsmaßnahmen Dritter) | 0,00 | 0,00 | 0,00 | 0,00 | 0,00 |
| 787 | 33 | - Sonstige Investitionsauszahlungen | 0,00 | 0,00 | 0,00 | 0,00 | 0,00 |
| | 34 | = Summe der investiven Auszahlungen (Zeilen 27 bis 33) | 0,00 | 0,00 | 0,00 | 0,00 | 0,00 |
| | 35 | = Saldo aus Investitionstätigkeit (Zeilen 26/34) | 0,00 | 0,00 | 0,00 | 0,00 | 0,00 |

Teilfinanzrechnung 2021

Gemeinde: 01 Gemeinde Flintbek

Hauptproduktbereich 5 Gestaltung und Umwelt
 Produktbereich 53 Ver- und Entsorgung
 Produktgruppe 533 Wasserversorgung
 Produkt 53301 Wasserversorgung
 Ohne Projektzuordnung

| Ein- und Auszahlungsarten | | | Ergebnis des Vorjahres | Fortge- schriebener Ansatz des Haushalts- jahres | Ist- Ergebnis des Haus- haltsjahres | Vergleich Ansatz / Ist (Spalte 5 / Spalte 6) | übertrage- ne Er- mächti- gungen |
|---------------------------|----|---|------------------------------|--|--|---|---|
| | | | 2020 | 2021 | 2021 | 2021 | 2022 |
| | | | in EUR | in EUR | in EUR | in EUR | in EUR |
| 1 | 2 | 3 | 4 | 5 | 6 | 7 | 8 |
| | | laufende Verwaltungstätigkeit | | | | | |
| 60 | 1 | + Steuern und ähnliche Abgaben | 0,00 | 0,00 | 0,00 | 0,00 | ----- |
| 61 | 2 | + Zuweisungen und allgemeine Umlagen | 0,00 | 0,00 | 0,00 | 0,00 | ----- |
| 62 | 3 | + Sonstige Transfereinzahlungen | 0,00 | 0,00 | 0,00 | 0,00 | ----- |
| 63 | 4 | + öffentlich-rechtliche Leistungsentgelte | 0,00 | 0,00 | 0,00 | 0,00 | ----- |
| 641 | 5 | + privatrechtliche Leistungsentgelte | 0,00 | 0,00 | 0,00 | 0,00 | ----- |
| 642 | | | | | | | |
| 646 | | | | | | | |
| 648 | 6 | + Kostenerstattungen und Kostenumlagen | 0,00 | 0,00 | 0,00 | 0,00 | ----- |
| 65 | 7 | + sonstige Einzahlungen | 58.808,24 | 69.200,00 | 83.551,30 | 14.351,30 | ----- |
| | | 6511000 Konzessionsabgaben | 58.808,24 | 69.200,00 | 83.551,30 | 14.351,30 | ----- |
| 66 | 8 | + Zinsen und sonstige Finanzeinzahlungen | 0,00 | 0,00 | 0,00 | 0,00 | ----- |
| | 9 | = Einzahlungen aus laufender Verwaltungstätigkeit | 58.808,24 | 69.200,00 | 83.551,30 | 14.351,30 | ----- |
| 70 | 10 | - Personalauszahlungen | 634,62 | 800,00 | 689,24 | -110,76 | 0,00 |
| | | 7012000 Dienstbezüge Arbeitnehmer/-innen | 497,28 | 600,00 | 539,60 | -60,40 | 0,00 |
| | | 7022000 Beiträge zu Versorgungskassen Arbeitnehmer/-innen | 34,03 | 0,00 | 37,20 | 37,20 | 0,00 |
| | | 7032000 Beiträge zur gesetzlichen Sozialversicherung Arbeitnehmer/-innen | 101,44 | 100,00 | 110,16 | 10,16 | 0,00 |
| | | 7041000 Beihilfen, Unterstützungsleistungen und dgl. für Beschäftigte | 1,87 | 100,00 | 2,28 | -97,72 | 0,00 |
| 71 | 11 | - Versorgungsauszahlungen | 0,00 | 0,00 | 0,00 | 0,00 | 0,00 |
| 72 | 12 | - Auszahlungen für Sach- und Dienstleistungen | 0,00 | 0,00 | 0,00 | 0,00 | 0,00 |
| 75 | 13 | - Zinsen und sonstige Finanzauszahlungen | 0,00 | 0,00 | 0,00 | 0,00 | 0,00 |
| 73 | 14 | - Transferauszahlungen | 0,00 | 0,00 | 0,00 | 0,00 | 0,00 |
| 74 | 15 | - sonstige Auszahlungen | 0,00 | 0,00 | 0,00 | 0,00 | 0,00 |
| | 16 | = Auszahlungen aus laufender Verwaltungstätigkeit (Zeilen 10 bis 15) | 634,62 | 800,00 | 689,24 | -110,76 | 0,00 |
| | 17 | = Saldo aus laufender Verwaltungstätigkeit (Zeilen 9/16) | 58.173,62 | 68.400,00 | 82.862,06 | 14.462,06 | 0,00 |
| | | | | | | | |
| | | Investitionstätigkeit | | | | | |
| 681 | 18 | + Einzahlungen aus Zuweisungen und Zuschüssen für Investitionen und Investitionsförderungsmaßnahmen | 0,00 | 0,00 | 0,00 | 0,00 | ----- |
| 682 | 19 | + Einzahlungen aus der Veräußerung von Grundstücken und Gebäude | 0,00 | 0,00 | 0,00 | 0,00 | ----- |
| 683 | 20 | + Einzahlungen aus der Veräußerung von beweglichem Anlagevermögen | 0,00 | 0,00 | 0,00 | 0,00 | ----- |
| 684 | 21 | + Einzahlungen aus Veräußerung von Finanzanlagen | 0,00 | 0,00 | 0,00 | 0,00 | ----- |
| 685 | 22 | + Einzahlungen aus der Abwicklung von Baumaßnahmen | 0,00 | 0,00 | 0,00 | 0,00 | ----- |
| 686 | 23 | + Einzahlungen aus Rückflüssen (für Investitionen und Investitionsförderungsmaßnahmen Dritter) | 0,00 | 0,00 | 0,00 | 0,00 | ----- |
| 688 | 24 | + Einzahlungen aus Beiträgen u. ä. Entgelten | 0,00 | 0,00 | 0,00 | 0,00 | ----- |

Teilfinanzrechnung 2021

Gemeinde: 01 Gemeinde Flintbek

Hauptproduktbereich 5 Gestaltung und Umwelt
 Produktbereich 53 Ver- und Entsorgung
 Produktgruppe 533 Wasserversorgung
 Produkt 53301 Wasserversorgung
 Ohne Projektzuordnung

| Ein- und Auszahlungsarten | | | Ergebnis des Vorjahres | Fortge- schriebener Ansatz des Haushalts- jahres | Ist- Ergebnis des Haus- haltsjahres | Vergleich Ansatz / Ist (Spalte 5 / Spalte 6) | übertrage- ne Er- mächti- gungen |
|---------------------------|----|--|------------------------------|--|--|---|---|
| | | | 2020 | 2021 | 2021 | 2021 | 2022 |
| | | | in EUR | in EUR | in EUR | in EUR | in EUR |
| 1 | 2 | 3 | 4 | 5 | 6 | 7 | 8 |
| 689 | 25 | + sonstige Investitionseinzahlungen | 0,00 | 0,00 | 0,00 | 0,00 | ---- |
| | 26 | = Summe der investiven Einzahlungen | 0,00 | 0,00 | 0,00 | 0,00 | ---- |
| 781 | 27 | - Auszahlungen aus Zuweisungen und Zuschüssen für Investitionen und Investitionsförderungsmaßnahmen | 0,00 | 0,00 | 0,00 | 0,00 | 0,00 |
| 782 | 28 | - Auszahlungen für den Erwerb von Grundstücken und Gebäud | 0,00 | 0,00 | 0,00 | 0,00 | 0,00 |
| 783 | 29 | - Auszahlungen für den Erwerb von beweglichem Anlagevermögen | 0,00 | 0,00 | 0,00 | 0,00 | 0,00 |
| 784 | 30 | - Auszahlungen für den Erwerb von Finanzanlagen | 0,00 | 0,00 | 0,00 | 0,00 | 0,00 |
| 785 | 31 | - Auszahlungen für Baumaßnahmen | 0,00 | 0,00 | 0,00 | 0,00 | 0,00 |
| 786 | 32 | - Auszahlungen für die Gewährung von Ausleihungen (für Investitionen und Investitionsförderungsmaßnahmen Dritter) | 0,00 | 0,00 | 0,00 | 0,00 | 0,00 |
| 787 | 33 | - Sonstige Investitionsauszahlungen | 0,00 | 0,00 | 0,00 | 0,00 | 0,00 |
| | 34 | = Summe der investiven Auszahlungen (Zeilen 27 bis 33) | 0,00 | 0,00 | 0,00 | 0,00 | 0,00 |
| | 35 | = Saldo aus Investitionstätigkeit (Zeilen 26/34) | 0,00 | 0,00 | 0,00 | 0,00 | 0,00 |

Teilfinanzrechnung 2021

Gemeinde: 01 Gemeinde Flintbek

Hauptproduktbereich 5 Gestaltung und Umwelt
 Produktbereich 53 Ver- und Entsorgung
 Produktgruppe 538 Abwasserbeseitigung
 Produkt 53801 Schmutzwasser
 Ohne Projektzuordnung

| Ein- und Auszahlungsarten | | | Ergebnis des Vorjahres | Fortgeschriebener Ansatz des Haushaltsjahres | Ist-Ergebnis des Haushaltsjahres | Vergleich Ansatz / Ist (Spalte 5 / Spalte 6) | übertragene Ermächtigungen |
|---------------------------|----|---|------------------------|--|----------------------------------|--|----------------------------|
| | | | 2020 | 2021 | 2021 | 2021 | 2022 |
| | | | in EUR | in EUR | in EUR | in EUR | in EUR |
| 1 | 2 | 3 | 4 | 5 | 6 | 7 | 8 |
| | | laufende Verwaltungstätigkeit | | | | | |
| 60 | 1 | + Steuern und ähnliche Abgaben | 0,00 | 0,00 | 0,00 | 0,00 | ---- |
| 61 | 2 | + Zuweisungen und allgemeine Umlagen | 0,00 | 0,00 | 0,00 | 0,00 | ---- |
| 62 | 3 | + Sonstige Transfereinzahlungen | 0,00 | 0,00 | 0,00 | 0,00 | ---- |
| 63 | 4 | + öffentlich-rechtliche Leistungsentgelte | 977.447,14 | 927.400,00 | 1.043.999,58 | 116.599,58 | ---- |
| | | 6321000 Benutzungsgebühren und ähnliche Entgelte | 943.175,87 | 897.400,00 | 1.030.920,36 | 133.520,36 | ---- |
| | | 6321001 Unterkunftsgebühren | 34.271,27 | 30.000,00 | 13.079,22 | -16.920,78 | ---- |
| 641 642 646 | 5 | + privatrechtliche Leistungsentgelte | 3.942,50 | 0,00 | 6.329,10 | 6.329,10 | ---- |
| | | 6421000 Erträge aus dem Verkauf von Vorräten | 0,00 | 0,00 | 901,61 | 901,61 | ---- |
| | | 6461000 Sonstige privatrechtliche Leistungsentgelte | 3.942,50 | 0,00 | 5.427,49 | 5.427,49 | ---- |
| 648 | 6 | + Kostenerstattungen und Kostenumlagen | 0,00 | 9.800,00 | 8.740,64 | -1.059,36 | ---- |
| | | 6482000 Einzahlungen aus Kostenerstattungen, Kostenumlagen Gemeinden (GV) | 0,00 | 9.800,00 | 8.740,64 | -1.059,36 | ---- |
| 65 | 7 | + sonstige Einzahlungen | 0,00 | 0,00 | 0,00 | 0,00 | ---- |
| 66 | 8 | + Zinsen und sonstige Finanzeinzahlungen | 0,00 | 0,00 | 0,00 | 0,00 | ---- |
| | 9 | = Einzahlungen aus laufender Verwaltungstätigkeit | 981.389,64 | 937.200,00 | 1.059.069,32 | 121.869,32 | ---- |
| 70 | 10 | - Personalauszahlungen | 180.269,42 | 235.400,00 | 229.072,79 | -6.327,21 | 0,00 |
| | | 7011000 Dienstbezüge Beamte/-innen | 3.010,73 | 10.400,00 | 10.458,48 | 58,48 | 0,00 |
| | | 7012000 Dienstbezüge Arbeitnehmer/-innen | 145.607,34 | 149.000,00 | 179.442,37 | 30.442,37 | 0,00 |
| | | 7019000 Dienstbezüge Sonstige Beschäftigungsentgelte | 0,00 | 31.000,00 | 0,00 | -31.000,00 | 0,00 |
| | | 7021000 Beiträge zu Versorgungskassen für Beamte/-innen | 1.522,94 | 3.300,00 | 1.370,78 | -1.929,22 | 0,00 |
| | | 7022000 Beiträge zu Versorgungskassen Arbeitnehmer/-innen | 8.318,15 | 9.700,00 | 9.104,00 | -596,00 | 0,00 |
| | | 7032000 Beiträge zur gesetzlichen Sozialversicherung Arbeitnehmer/-innen | 21.321,56 | 31.400,00 | 27.889,74 | -3.510,26 | 0,00 |
| | | 7041000 Beihilfen, Unterstützungsleistungen und dgl. für Beschäftigte | 488,70 | 600,00 | 807,42 | 207,42 | 0,00 |
| 71 | 11 | - Versorgungsauszahlungen | 0,00 | 0,00 | 0,00 | 0,00 | 0,00 |
| 72 | 12 | - Auszahlungen für Sach- und Dienstleistungen | 430.125,45 | 487.100,00 | 491.253,75 | 4.153,75 | 0,00 |
| | | 7211000 Auszahlungen für Unterhaltung der Grundstücke und baulichen Anlagen | 21.431,31 | 5.500,00 | 95.086,04 | 89.586,04 | 0,00 |
| | | 7221000 Auszahlungen für Unterhaltung des sonstigen unbeweglichen Vermögens | 135.185,38 | 127.000,00 | 114.229,29 | -12.770,71 | 0,00 |
| | | 7241000 Auszahlungen für Bewirtschaftung der Grundstücke, baulichen Anlagen usw.. | 119.975,82 | 192.600,00 | 121.678,50 | -70.921,50 | 0,00 |
| | | 7241100 Auszahlungen f. Bewirtschaftungen d. Grundst., Energiekosten | 104.933,42 | 118.000,00 | 121.623,35 | 3.623,35 | 0,00 |
| | | 7251000 Haltung von Fahrzeugen | 4.185,44 | 1.500,00 | 2.990,91 | 1.490,91 | 0,00 |
| | | 7261000 Dienst- und Schutzbekleidung, persönliche Ausrüstungsgegenstände | 1.284,88 | 2.100,00 | 722,88 | -1.377,12 | 0,00 |
| | | 7262000 Aus- und Fortbildung, Umschulung | 3.220,60 | 1.400,00 | 297,50 | -1.102,50 | 0,00 |

Teilfinanzrechnung 2021

Gemeinde: 01 Gemeinde Flintbek

Hauptproduktbereich 5 Gestaltung und Umwelt
 Produktbereich 53 Ver- und Entsorgung
 Produktgruppe 538 Abwasserbeseitigung
 Produkt 53801 Schmutzwasser
 Ohne Projektzuordnung

| Ein- und Auszahlungsarten | | | Ergebnis des Vorjahres | Fortgeschriebener Ansatz des Haushaltsjahres | Ist-Ergebnis des Haushaltsjahres | Vergleich Ansatz / Ist (Spalte 5 / Spalte 6) | übertragene Ermächtigungen |
|---------------------------|----|--|------------------------|--|----------------------------------|--|----------------------------|
| | | | 2020 | 2021 | 2021 | 2021 | 2022 |
| | | | in EUR | in EUR | in EUR | in EUR | in EUR |
| 1 | 2 | 3 | 4 | 5 | 6 | 7 | 8 |
| | | 7271000 Besondere Verwaltungs- und Betriebsauszahlungen | 39.908,60 | 39.000,00 | 34.625,28 | -4.374,72 | 0,00 |
| 75 | 13 | - Zinsen und sonstige Finanzauszahlungen | 0,00 | 0,00 | 0,00 | 0,00 | 0,00 |
| 73 | 14 | - Transferauszahlungen | 0,00 | 0,00 | 0,00 | 0,00 | 0,00 |
| 74 | 15 | - sonstige Auszahlungen | 27.568,39 | 69.400,00 | 49.644,74 | -19.755,26 | 0,00 |
| | | 7431000 Geschäftsauszahlungen | 5.784,49 | 47.600,00 | 27.860,84 | -19.739,16 | 0,00 |
| | | 7441000 Steuern, Versicherungen, Schadensfälle | 21.783,90 | 21.800,00 | 21.783,90 | -16,10 | 0,00 |
| | 16 | = Auszahlungen aus laufender Verwaltungstätigkeit (Zeilen 10 bis 15) | 637.963,26 | 791.900,00 | 769.971,28 | -21.928,72 | 0,00 |
| | 17 | = Saldo aus laufender Verwaltungstätigkeit (Zeilen 9/16) | 343.426,38 | 145.300,00 | 289.098,04 | 143.798,04 | 0,00 |
| | | Investitionstätigkeit | | | | | |
| 681 | 18 | + Einzahlungen aus Zuweisungen und Zuschüssen für Investitionen und Investitionsförderungsmaßnahmen | 0,00 | 9.000,00 | 0,00 | -9.000,00 | ----- |
| | | 6812000 Investitionszuwendungen von Gemeinden (GV) | 0,00 | 9.000,00 | 0,00 | -9.000,00 | ----- |
| 682 | 19 | + Einzahlungen aus der Veräußerung von Grundstücken und Gebäude | 0,00 | 0,00 | 0,00 | 0,00 | ----- |
| 683 | 20 | + Einzahlungen aus der Veräußerung von beweglichem Anlagevermögen | 0,00 | 0,00 | 0,00 | 0,00 | ----- |
| 684 | 21 | + Einzahlungen aus Veräußerung von Finanzanlagen | 0,00 | 0,00 | 0,00 | 0,00 | ----- |
| 685 | 22 | + Einzahlungen aus der Abwicklung von Baumaßnahmen | 0,00 | 0,00 | 0,00 | 0,00 | ----- |
| 686 | 23 | + Einzahlungen aus Rückflüssen (für Investitionen und Investitionsförderungsmaßnahmen Dritter) | 0,00 | 0,00 | 0,00 | 0,00 | ----- |
| 688 | 24 | + Einzahlungen aus Beiträgen u. ä. Entgelten | 0,00 | 0,00 | 0,00 | 0,00 | ----- |
| 689 | 25 | + sonstige Investitionseinzahlungen | 0,00 | 0,00 | 0,00 | 0,00 | ----- |
| | 26 | = Summe der investiven Einzahlungen | 0,00 | 9.000,00 | 0,00 | -9.000,00 | ----- |
| 781 | 27 | - Auszahlungen aus Zuweisungen und Zuschüssen für Investitionen und Investitionsförderungsmaßnahmen | 0,00 | 0,00 | 0,00 | 0,00 | 0,00 |
| 782 | 28 | - Auszahlungen für den Erwerb von Grundstücken und Gebäud | 0,00 | 0,00 | 0,00 | 0,00 | 0,00 |
| 783 | 29 | - Auszahlungen für den Erwerb von beweglichem Anlagevermögen | 19.814,67 | 110.500,00 | 6.763,72 | -103.736,28 | 103.466,50 |
| | | 7831070 Auszahlungen für den Erwerb von Maschinen und technische Anlagen, Fahrzeugen | 18.049,60 | 109.000,00 | 5.533,50 | -103.466,50 | -103.466,50 |
| | | 7832079 Auszahlungen für den Erwerb von Sammelposten für Vermögensgegenstände des Anlagevermögens deren Anschaffungs- oder Herstellungskosten 150 Euro ohne Umsatzsteuer überschreiten, aber 1.000 Euro ohne Ums | 1.765,07 | 1.500,00 | 1.230,22 | -269,78 | 0,00 |
| 784 | 30 | - Auszahlungen für den Erwerb von Finanzanlagen | 0,00 | 0,00 | 0,00 | 0,00 | 0,00 |
| 785 | 31 | - Auszahlungen für Baumaßnahmen | 16.887,78 | 1.559.500,00 | 108.378,06 | -1.451.121,94 | 0,00 |
| | | 7851031 Auszahlungen für den Erwerb von Gebäude, Aufbauten und Betriebsvorrichtungen bei Wohnbauten | 8.019,05 | 6.000,00 | 2.714,34 | -3.285,66 | 0,00 |
| | | 7852000 Auszahlungen aus Tiefbaumaßnahmen | 0,00 | 1.540.000,00 | 13.020,18 | -1.526.979,82 | 0,00 |
| | | 7852044 Auszahlungen für den Erwerb von Entwässerungs- und Abwasserbeseitigungsanlagen | 8.868,73 | 13.500,00 | 92.643,54 | 79.143,54 | 0,00 |

Teilfinanzrechnung 2021

Gemeinde: 01 Gemeinde Flintbek

Seite : 264

Hauptproduktbereich 5 Gestaltung und Umwelt
 Produktbereich 53 Ver- und Entsorgung
 Produktgruppe 538 Abwasserbeseitigung
 Produkt 53801 Schmutzwasser
 Ohne Projektzuordnung

| Ein- und Auszahlungsarten | | | Ergebnis des Vorjahres | Fortge- schriebener Ansatz des Haushalts- jahres | Ist- Ergebnis des Haus- haltsjahres | Vergleich Ansatz / Ist (Spalte 5 / Spalte 6) | übertrage- ne Er- mächti- gungen |
|---------------------------|----|---|------------------------------|--|--|---|---|
| | | | 2020 | 2021 | 2021 | 2021 | 2022 |
| | | | in EUR | in EUR | in EUR | in EUR | in EUR |
| 1 | 2 | 3 | 4 | 5 | 6 | 7 | 8 |
| 786 | 32 | - Auszahlungen für die Gewährung von Ausleihungen (für Investitionen und Investitionsförderungsmaßnahmen Dritter) | 0,00 | 0,00 | 0,00 | 0,00 | 0,00 |
| 787 | 33 | - Sonstige Investitionsauszahlungen | 0,00 | 0,00 | 0,00 | 0,00 | 0,00 |
| | 34 | = Summe der investiven Auszahlungen (Zeilen 27 bis 33) | 36.702,45 | 1.670.000,00 | 115.141,78 | -1.554.858,22 | 103.466,50 |
| | 35 | = Saldo aus Investitionstätigkeit (Zeilen 26/34) | -36.702,45 | -1.661.000,00 | -115.141,78 | 1.545.858,22 | -103.466,50 |

Teilfinanzrechnung 2021

Gemeinde: 01 Gemeinde Flintbek

| | | |
|---------------------|-------|-------------------------|
| Hauptproduktbereich | 5 | Gestaltung und Umwelt |
| Produktbereich | 53 | Ver- und Entsorgung |
| Produktgruppe | 538 | Abwasserbeseitigung |
| Produkt | 53801 | Schmutzwasser |
| Projekt | 50110 | Kanalsanierung Freeweid |

| Ein- und Auszahlungsarten | | | Ergebnis des Vorjahres | Fortge- schriebener Ansatz des Haushalts- jahres | Ist- Ergebnis des Haus- haltsjahres | Vergleich Ansatz / Ist (Spalte 5 / Spalte 6) | übertrage- ne Er- mächti- gungen |
|---------------------------|----|---|------------------------------|--|--|---|---|
| | | | 2020 | 2021 | 2021 | 2021 | 2022 |
| | | | in EUR | in EUR | in EUR | in EUR | in EUR |
| 1 | 2 | 3 | 4 | 5 | 6 | 7 | 8 |
| | | laufende Verwaltungstätigkeit | | | | | |
| 60 | 1 | + Steuern und ähnliche Abgaben | 0,00 | 0,00 | 0,00 | 0,00 | ---- |
| 61 | 2 | + Zuweisungen und allgemeine Umlagen | 0,00 | 0,00 | 0,00 | 0,00 | ---- |
| 62 | 3 | + Sonstige Transfereinzahlungen | 0,00 | 0,00 | 0,00 | 0,00 | ---- |
| 63 | 4 | + öffentlich-rechtliche Leistungsentgelte | 0,00 | 0,00 | 0,00 | 0,00 | ---- |
| 641 | 5 | + privatrechtliche Leistungsentgelte | 0,00 | 0,00 | 0,00 | 0,00 | ---- |
| 642 | | | | | | | |
| 646 | | | | | | | |
| 648 | 6 | + Kostenerstattungen und Kostenumlagen | 0,00 | 0,00 | 0,00 | 0,00 | ---- |
| 65 | 7 | + sonstige Einzahlungen | 0,00 | 0,00 | 0,00 | 0,00 | ---- |
| 66 | 8 | + Zinsen und sonstige Finanzeinzahlungen | 0,00 | 0,00 | 0,00 | 0,00 | ---- |
| | 9 | = Einzahlungen aus laufender Verwaltungstätigkeit | 0,00 | 0,00 | 0,00 | 0,00 | ---- |
| 70 | 10 | - Personalauszahlungen | 0,00 | 0,00 | 0,00 | 0,00 | 0,00 |
| 71 | 11 | - Versorgungsauszahlungen | 0,00 | 0,00 | 0,00 | 0,00 | 0,00 |
| 72 | 12 | - Auszahlungen für Sach- und Dienstleistungen | 0,00 | 0,00 | 0,00 | 0,00 | 0,00 |
| 75 | 13 | - Zinsen und sonstige Finanzauszahlungen | 0,00 | 0,00 | 0,00 | 0,00 | 0,00 |
| 73 | 14 | - Transferauszahlungen | 0,00 | 0,00 | 0,00 | 0,00 | 0,00 |
| 74 | 15 | - sonstige Auszahlungen | 0,00 | 0,00 | 0,00 | 0,00 | 0,00 |
| | 16 | = Auszahlungen aus laufender Verwaltungstätigkeit (Zeilen 10 bis 15) | 0,00 | 0,00 | 0,00 | 0,00 | 0,00 |
| | 17 | = Saldo aus laufender Verwaltungstätigkeit (Zeilen 9/16) | 0,00 | 0,00 | 0,00 | 0,00 | 0,00 |
| | | | | | | | |
| | | Investitionstätigkeit | | | | | |
| 681 | 18 | + Einzahlungen aus Zuweisungen und Zuschüssen für Investitionen und Investitionsförderungsmaßnahmen | 0,00 | 0,00 | 0,00 | 0,00 | ---- |
| 682 | 19 | + Einzahlungen aus der Veräußerung von Grundstücken und Gebäude | 0,00 | 0,00 | 0,00 | 0,00 | ---- |
| 683 | 20 | + Einzahlungen aus der Veräußerung von beweglichem Anlagevermögen | 0,00 | 0,00 | 0,00 | 0,00 | ---- |
| 684 | 21 | + Einzahlungen aus Veräußerung von Finanzanlagen | 0,00 | 0,00 | 0,00 | 0,00 | ---- |
| 685 | 22 | + Einzahlungen aus der Abwicklung von Baumaßnahmen | 0,00 | 0,00 | 0,00 | 0,00 | ---- |
| 686 | 23 | + Einzahlungen aus Rückflüssen (für Investitionen und Investitionsförderungsmaßnahmen Dritter) | 0,00 | 0,00 | 0,00 | 0,00 | ---- |
| 688 | 24 | + Einzahlungen aus Beiträgen u. ä. Entgelten | 0,00 | 0,00 | 0,00 | 0,00 | ---- |
| 689 | 25 | + sonstige Investitionseinzahlungen | 0,00 | 0,00 | 0,00 | 0,00 | ---- |
| | 26 | = Summe der investiven Einzahlungen | 0,00 | 0,00 | 0,00 | 0,00 | ---- |
| 781 | 27 | - Auszahlungen aus Zuweisungen und Zuschüssen für Investitionen und Investitionsförderungsmaßnahmen | 0,00 | 0,00 | 0,00 | 0,00 | 0,00 |
| 782 | 28 | - Auszahlungen für den Erwerb von Grundstücken und Gebäud | 0,00 | 0,00 | 0,00 | 0,00 | 0,00 |
| 783 | 29 | - Auszahlungen für den Erwerb von beweglichem Anlagevermögen | 0,00 | 0,00 | 0,00 | 0,00 | 0,00 |

Teilfinanzrechnung 2021

Gemeinde: 01 Gemeinde Flintbek

Seite : 266

| | | |
|---------------------|-------|-------------------------|
| Hauptproduktbereich | 5 | Gestaltung und Umwelt |
| Produktbereich | 53 | Ver- und Entsorgung |
| Produktgruppe | 538 | Abwasserbeseitigung |
| Produkt | 53801 | Schmutzwasser |
| Projekt | 50110 | Kanalsanierung Freeweid |

| Ein- und Auszahlungsarten | | | Ergebnis des Vorjahres | Fortge- schriebener Ansatz des Haushalts- jahres | Ist- Ergebnis des Haus- haltsjahres | Vergleich Ansatz / Ist (Spalte 5 / Spalte 6) | übertrage- ne Er- mächti- gungen |
|---------------------------|----|---|------------------------------|--|--|---|---|
| | | | 2020 | 2021 | 2021 | 2021 | 2022 |
| | | | in EUR | in EUR | in EUR | in EUR | in EUR |
| 1 | 2 | 3 | 4 | 5 | 6 | 7 | 8 |
| 784 | 30 | - Auszahlungen für den Erwerb von Finanzanlagen | 0,00 | 0,00 | 0,00 | 0,00 | 0,00 |
| 785 | 31 | - Auszahlungen für Baumaßnahmen | 0,00 | 0,00 | 72.516,97 | 72.516,97 | 1.096.362,85 |
| | | 7852000 Auszahlungen aus Tiefbaumaßnahmen | 0,00 | 0,00 | 72.516,97 | 72.516,97 | -1.096.362,85 |
| 786 | 32 | - Auszahlungen für die Gewährung von Ausleihungen (für Investitionen und Investitionsförderungsmaßnahmen Dritter) | 0,00 | 0,00 | 0,00 | 0,00 | 0,00 |
| 787 | 33 | - Sonstige Investitionsauszahlungen | 0,00 | 0,00 | 0,00 | 0,00 | 0,00 |
| | 34 | = Summe der investiven Auszahlungen (Zeilen 27 bis 33) | 0,00 | 0,00 | 72.516,97 | 72.516,97 | 1.096.362,85 |
| | 35 | = Saldo aus Investitionstätigkeit (Zeilen 26/34) | 0,00 | 0,00 | -72.516,97 | -72.516,97 | -1.096.362,85 |

Teilfinanzrechnung 2021

Gemeinde: 01 Gemeinde Flintbek

| | | |
|---------------------|-------|--|
| Hauptproduktbereich | 5 | Gestaltung und Umwelt |
| Produktbereich | 53 | Ver- und Entsorgung |
| Produktgruppe | 538 | Abwasserbeseitigung |
| Produkt | 53801 | Schmutzwasser |
| Projekt | 50111 | Kanalсанierung Altenkircher Straße, Am Wasserwerk, Ragniter Weg und Rahmenkamp |

| Ein- und Auszahlungsarten | | | Ergebnis des Vorjahres | Fortge- schriebener Ansatz des Haushalts- jahres | Ist- Ergebnis des Haus- haltsjahres | Vergleich Ansatz / Ist (Spalte 5 / Spalte 6) | übertrage- ne Er- mächti- gungen |
|---------------------------|----|---|------------------------------|--|--|---|---|
| | | | 2020 | 2021 | 2021 | 2021 | 2022 |
| | | | in EUR | in EUR | in EUR | in EUR | in EUR |
| 1 | 2 | 3 | 4 | 5 | 6 | 7 | 8 |
| | | laufende Verwaltungstätigkeit | | | | | |
| 60 | 1 | + Steuern und ähnliche Abgaben | 0,00 | 0,00 | 0,00 | 0,00 | ---- |
| 61 | 2 | + Zuweisungen und allgemeine Umlagen | 0,00 | 0,00 | 0,00 | 0,00 | ---- |
| 62 | 3 | + Sonstige Transfereinzahlungen | 0,00 | 0,00 | 0,00 | 0,00 | ---- |
| 63 | 4 | + öffentlich-rechtliche Leistungsentgelte | 0,00 | 0,00 | 0,00 | 0,00 | ---- |
| 641 | 5 | + privatrechtliche Leistungsentgelte | 0,00 | 0,00 | 0,00 | 0,00 | ---- |
| 642 | | | | | | | |
| 646 | | | | | | | |
| 648 | 6 | + Kostenerstattungen und Kostenumlagen | 0,00 | 0,00 | 0,00 | 0,00 | ---- |
| 65 | 7 | + sonstige Einzahlungen | 0,00 | 0,00 | 0,00 | 0,00 | ---- |
| 66 | 8 | + Zinsen und sonstige Finanzeinzahlungen | 0,00 | 0,00 | 0,00 | 0,00 | ---- |
| | 9 | = Einzahlungen aus laufender Verwaltungstätigkeit | 0,00 | 0,00 | 0,00 | 0,00 | ---- |
| 70 | 10 | - Personalauszahlungen | 0,00 | 0,00 | 0,00 | 0,00 | 0,00 |
| 71 | 11 | - Versorgungsauszahlungen | 0,00 | 0,00 | 0,00 | 0,00 | 0,00 |
| 72 | 12 | - Auszahlungen für Sach- und Dienstleistungen | 0,00 | 0,00 | 0,00 | 0,00 | 0,00 |
| 75 | 13 | - Zinsen und sonstige Finanzauszahlungen | 0,00 | 0,00 | 0,00 | 0,00 | 0,00 |
| 73 | 14 | - Transferauszahlungen | 0,00 | 0,00 | 0,00 | 0,00 | 0,00 |
| 74 | 15 | - sonstige Auszahlungen | 0,00 | 0,00 | 0,00 | 0,00 | 0,00 |
| | 16 | = Auszahlungen aus laufender Verwaltungstätigkeit (Zeilen 10 bis 15) | 0,00 | 0,00 | 0,00 | 0,00 | 0,00 |
| | 17 | = Saldo aus laufender Verwaltungstätigkeit (Zeilen 9/16) | 0,00 | 0,00 | 0,00 | 0,00 | 0,00 |
| | | | | | | | |
| | | Investitionstätigkeit | | | | | |
| 681 | 18 | + Einzahlungen aus Zuweisungen und Zuschüssen für Investitionen und Investitionsförderungsmaßnahmen | 0,00 | 0,00 | 0,00 | 0,00 | ---- |
| 682 | 19 | + Einzahlungen aus der Veräußerung von Grundstücken und Gebäude | 0,00 | 0,00 | 0,00 | 0,00 | ---- |
| 683 | 20 | + Einzahlungen aus der Veräußerung von beweglichem Anlagevermögen | 0,00 | 0,00 | 0,00 | 0,00 | ---- |
| 684 | 21 | + Einzahlungen aus Veräußerung von Finanzanlagen | 0,00 | 0,00 | 0,00 | 0,00 | ---- |
| 685 | 22 | + Einzahlungen aus der Abwicklung von Baumaßnahmen | 0,00 | 0,00 | 0,00 | 0,00 | ---- |
| 686 | 23 | + Einzahlungen aus Rückflüssen (für Investitionen und Investitionsförderungsmaßnahmen Dritter) | 0,00 | 0,00 | 0,00 | 0,00 | ---- |
| 688 | 24 | + Einzahlungen aus Beiträgen u. ä. Entgelten | 0,00 | 0,00 | 0,00 | 0,00 | ---- |
| 689 | 25 | + sonstige Investitionseinzahlungen | 0,00 | 0,00 | 0,00 | 0,00 | ---- |
| | 26 | = Summe der investiven Einzahlungen | 0,00 | 0,00 | 0,00 | 0,00 | ---- |
| 781 | 27 | - Auszahlungen aus Zuweisungen und Zuschüssen für Investitionen und Investitionsförderungsmaßnahmen | 0,00 | 0,00 | 0,00 | 0,00 | 0,00 |
| 782 | 28 | - Auszahlungen für den Erwerb von Grundstücken und Gebäud | 0,00 | 0,00 | 0,00 | 0,00 | 0,00 |
| 783 | 29 | - Auszahlungen für den Erwerb von beweglichem Anlagevermögen | 0,00 | 0,00 | 0,00 | 0,00 | 0,00 |

Teilfinanzrechnung 2021

Gemeinde: 01 Gemeinde Flintbek

Seite : 268

| | | |
|---------------------|-------|--|
| Hauptproduktbereich | 5 | Gestaltung und Umwelt |
| Produktbereich | 53 | Ver- und Entsorgung |
| Produktgruppe | 538 | Abwasserbeseitigung |
| Produkt | 53801 | Schmutzwasser |
| Projekt | 50111 | Kanalsanierung Altenkircher Straße, Am Wasserwerk, Ragniter Weg und Rahmenkamp |

| Ein- und Auszahlungsarten | | | Ergebnis des Vorjahres | Fortge- schriebener Ansatz des Haushalts- jahres | Ist- Ergebnis des Haus- haltsjahres | Vergleich Ansatz / Ist (Spalte 5 / Spalte 6) | übertrage- ne Er- mächti- gungen |
|---------------------------|----|---|------------------------------|--|--|---|---|
| | | | 2020 | 2021 | 2021 | 2021 | 2022 |
| | | | in EUR | in EUR | in EUR | in EUR | in EUR |
| 1 | 2 | 3 | 4 | 5 | 6 | 7 | 8 |
| 784 | 30 | - Auszahlungen für den Erwerb von Finanzanlagen | 0,00 | 0,00 | 0,00 | 0,00 | 0,00 |
| 785 | 31 | - Auszahlungen für Baumaßnahmen | 0,00 | 0,00 | 166.159,22 | 166.159,22 | 191.940,78 |
| | | 7852000 Auszahlungen aus Tiefbaumaßnahmen | 0,00 | 0,00 | 166.159,22 | 166.159,22 | -191.940,78 |
| 786 | 32 | - Auszahlungen für die Gewährung von Ausleihungen (für Investitionen und Investitionsförderungsmaßnahmen Dritter) | 0,00 | 0,00 | 0,00 | 0,00 | 0,00 |
| 787 | 33 | - Sonstige Investitionsauszahlungen | 0,00 | 0,00 | 0,00 | 0,00 | 0,00 |
| | 34 | = Summe der investiven Auszahlungen (Zeilen 27 bis 33) | 0,00 | 0,00 | 166.159,22 | 166.159,22 | 191.940,78 |
| | 35 | = Saldo aus Investitionstätigkeit (Zeilen 26/34) | 0,00 | 0,00 | -166.159,22 | -166.159,22 | -191.940,78 |

Teilfinanzrechnung 2021

Gemeinde: 01 Gemeinde Flintbek

| | | |
|---------------------|-------|--|
| Hauptproduktbereich | 5 | Gestaltung und Umwelt |
| Produktbereich | 53 | Ver- und Entsorgung |
| Produktgruppe | 538 | Abwasserbeseitigung |
| Produkt | 53801 | Schmutzwasser |
| Projekt | 5013 | Anbau von Sozialräumen, Klärwerksgebäude |

| Ein- und Auszahlungsarten | | | Ergebnis des Vorjahres | Fortge- schriebener Ansatz des Haushalts- jahres | Ist- Ergebnis des Haus- haltsjahres | Vergleich Ansatz / Ist (Spalte 5 / Spalte 6) | übertrage- ne Er- mächti- gungen |
|---------------------------|----|---|------------------------------|--|--|---|---|
| | | | 2020 | 2021 | 2021 | 2021 | 2022 |
| | | | in EUR | in EUR | in EUR | in EUR | in EUR |
| 1 | 2 | 3 | 4 | 5 | 6 | 7 | 8 |
| | | laufende Verwaltungstätigkeit | | | | | |
| 60 | 1 | + Steuern und ähnliche Abgaben | 0,00 | 0,00 | 0,00 | 0,00 | ---- |
| 61 | 2 | + Zuweisungen und allgemeine Umlagen | 0,00 | 0,00 | 0,00 | 0,00 | ---- |
| 62 | 3 | + Sonstige Transfereinzahlungen | 0,00 | 0,00 | 0,00 | 0,00 | ---- |
| 63 | 4 | + öffentlich-rechtliche Leistungsentgelte | 0,00 | 0,00 | 0,00 | 0,00 | ---- |
| 641 | 5 | + privatrechtliche Leistungsentgelte | 0,00 | 0,00 | 0,00 | 0,00 | ---- |
| 642 | | | | | | | |
| 646 | | | | | | | |
| 648 | 6 | + Kostenerstattungen und Kostenumlagen | 0,00 | 0,00 | 0,00 | 0,00 | ---- |
| 65 | 7 | + sonstige Einzahlungen | 0,00 | 0,00 | 0,00 | 0,00 | ---- |
| 66 | 8 | + Zinsen und sonstige Finanzeinzahlungen | 0,00 | 0,00 | 0,00 | 0,00 | ---- |
| | 9 | = Einzahlungen aus laufender Verwaltungstätigkeit | 0,00 | 0,00 | 0,00 | 0,00 | ---- |
| 70 | 10 | - Personalauszahlungen | 0,00 | 0,00 | 0,00 | 0,00 | 0,00 |
| 71 | 11 | - Versorgungsauszahlungen | 0,00 | 0,00 | 0,00 | 0,00 | 0,00 |
| 72 | 12 | - Auszahlungen für Sach- und Dienstleistungen | 0,00 | 0,00 | 0,00 | 0,00 | 0,00 |
| 75 | 13 | - Zinsen und sonstige Finanzauszahlungen | 0,00 | 0,00 | 0,00 | 0,00 | 0,00 |
| 73 | 14 | - Transferauszahlungen | 0,00 | 0,00 | 0,00 | 0,00 | 0,00 |
| 74 | 15 | - sonstige Auszahlungen | 0,00 | 0,00 | 0,00 | 0,00 | 0,00 |
| | 16 | = Auszahlungen aus laufender Verwaltungstätigkeit (Zeilen 10 bis 15) | 0,00 | 0,00 | 0,00 | 0,00 | 0,00 |
| | 17 | = Saldo aus laufender Verwaltungstätigkeit (Zeilen 9/16) | 0,00 | 0,00 | 0,00 | 0,00 | 0,00 |
| | | | | | | | |
| | | Investitionstätigkeit | | | | | |
| 681 | 18 | + Einzahlungen aus Zuweisungen und Zuschüssen für Investitionen und Investitionsförderungsmaßnahmen | 0,00 | 0,00 | 0,00 | 0,00 | ---- |
| 682 | 19 | + Einzahlungen aus der Veräußerung von Grundstücken und Gebäude | 0,00 | 0,00 | 0,00 | 0,00 | ---- |
| 683 | 20 | + Einzahlungen aus der Veräußerung von beweglichem Anlagevermögen | 0,00 | 0,00 | 0,00 | 0,00 | ---- |
| 684 | 21 | + Einzahlungen aus Veräußerung von Finanzanlagen | 0,00 | 0,00 | 0,00 | 0,00 | ---- |
| 685 | 22 | + Einzahlungen aus der Abwicklung von Baumaßnahmen | 0,00 | 0,00 | 0,00 | 0,00 | ---- |
| 686 | 23 | + Einzahlungen aus Rückflüssen (für Investitionen und Investitionsförderungsmaßnahmen Dritter) | 0,00 | 0,00 | 0,00 | 0,00 | ---- |
| 688 | 24 | + Einzahlungen aus Beiträgen u. ä. Entgelten | 0,00 | 0,00 | 0,00 | 0,00 | ---- |
| 689 | 25 | + sonstige Investitionseinzahlungen | 0,00 | 0,00 | 0,00 | 0,00 | ---- |
| | 26 | = Summe der investiven Einzahlungen | 0,00 | 0,00 | 0,00 | 0,00 | ---- |
| 781 | 27 | - Auszahlungen aus Zuweisungen und Zuschüssen für Investitionen und Investitionsförderungsmaßnahmen | 0,00 | 0,00 | 0,00 | 0,00 | 0,00 |
| 782 | 28 | - Auszahlungen für den Erwerb von Grundstücken und Gebäud | 0,00 | 0,00 | 0,00 | 0,00 | 0,00 |
| 783 | 29 | - Auszahlungen für den Erwerb von beweglichem Anlagevermögen | 0,00 | 0,00 | 0,00 | 0,00 | 0,00 |

Teilfinanzrechnung 2021

Gemeinde: 01 Gemeinde Flintbek

Seite : 270

| | | |
|---------------------|-------|--|
| Hauptproduktbereich | 5 | Gestaltung und Umwelt |
| Produktbereich | 53 | Ver- und Entsorgung |
| Produktgruppe | 538 | Abwasserbeseitigung |
| Produkt | 53801 | Schmutzwasser |
| Projekt | 5013 | Anbau von Sozialräumen, Klärwerksgebäude |

| Ein- und Auszahlungsarten | | | Ergebnis des Vorjahres | Fortge- schriebener Ansatz des Haushalts- jahres | Ist- Ergebnis des Haus- haltsjahres | Vergleich Ansatz / Ist (Spalte 5 / Spalte 6) | übertrage- ne Er- mächti- gungen |
|---------------------------|----|---|------------------------------|--|--|---|---|
| | | | 2020 | 2021 | 2021 | 2021 | 2022 |
| | | | in EUR | in EUR | in EUR | in EUR | in EUR |
| 1 | 2 | 3 | 4 | 5 | 6 | 7 | 8 |
| 784 | 30 | - Auszahlungen für den Erwerb von Finanzanlagen | 0,00 | 0,00 | 0,00 | 0,00 | 0,00 |
| 785 | 31 | - Auszahlungen für Baumaßnahmen | 3.070,20 | 1.318.929,80 | 767.675,35 | -551.254,45 | 551.254,45 |
| | | 7851000 Auszahlungen aus Hochbaumaßnahmen | 3.070,20 | 1.318.929,80 | 767.675,35 | -551.254,45 | -551.254,45 |
| 786 | 32 | - Auszahlungen für die Gewährung von Ausleihungen (für Investitionen und Investitionsförderungsmaßnahmen Dritter) | 0,00 | 0,00 | 0,00 | 0,00 | 0,00 |
| 787 | 33 | - Sonstige Investitionsauszahlungen | 0,00 | 0,00 | 0,00 | 0,00 | 0,00 |
| | 34 | = Summe der investiven Auszahlungen (Zeilen 27 bis 33) | 3.070,20 | 1.318.929,80 | 767.675,35 | -551.254,45 | 551.254,45 |
| | 35 | = Saldo aus Investitionstätigkeit (Zeilen 26/34) | -3.070,20 | -1.318.929,80 | -767.675,35 | 551.254,45 | -551.254,45 |

Teilfinanzrechnung 2021

Gemeinde: 01 Gemeinde Flintbek

| | | |
|---------------------|-------|-------------------------------|
| Hauptproduktbereich | 5 | Gestaltung und Umwelt |
| Produktbereich | 53 | Ver- und Entsorgung |
| Produktgruppe | 538 | Abwasserbeseitigung |
| Produkt | 53801 | Schmutzwasser |
| Projekt | 5017 | SW Sanierung Schlotfeldtsberg |

| Ein- und Auszahlungsarten | | | Ergebnis des Vorjahres | Fortge- schriebener Ansatz des Haushalts- jahres | Ist- Ergebnis des Haus- haltsjahres | Vergleich Ansatz / Ist (Spalte 5 / Spalte 6) | übertrage- ne Er- mächti- gungen |
|---------------------------|----|---|------------------------------|--|--|---|---|
| | | | 2020 | 2021 | 2021 | 2021 | 2022 |
| | | | in EUR | in EUR | in EUR | in EUR | in EUR |
| 1 | 2 | 3 | 4 | 5 | 6 | 7 | 8 |
| | | laufende Verwaltungstätigkeit | | | | | |
| 60 | 1 | + Steuern und ähnliche Abgaben | 0,00 | 0,00 | 0,00 | 0,00 | ---- |
| 61 | 2 | + Zuweisungen und allgemeine Umlagen | 0,00 | 0,00 | 0,00 | 0,00 | ---- |
| 62 | 3 | + Sonstige Transfereinzahlungen | 0,00 | 0,00 | 0,00 | 0,00 | ---- |
| 63 | 4 | + öffentlich-rechtliche Leistungsentgelte | 0,00 | 0,00 | 0,00 | 0,00 | ---- |
| 641 | 5 | + privatrechtliche Leistungsentgelte | 0,00 | 0,00 | 0,00 | 0,00 | ---- |
| 642 | | | | | | | |
| 646 | | | | | | | |
| 648 | 6 | + Kostenerstattungen und Kostenumlagen | 0,00 | 0,00 | 0,00 | 0,00 | ---- |
| 65 | 7 | + sonstige Einzahlungen | 0,00 | 0,00 | 0,00 | 0,00 | ---- |
| 66 | 8 | + Zinsen und sonstige Finanzeinzahlungen | 0,00 | 0,00 | 0,00 | 0,00 | ---- |
| | 9 | = Einzahlungen aus laufender Verwaltungstätigkeit | 0,00 | 0,00 | 0,00 | 0,00 | ---- |
| 70 | 10 | - Personalauszahlungen | 0,00 | 0,00 | 0,00 | 0,00 | 0,00 |
| 71 | 11 | - Versorgungsauszahlungen | 0,00 | 0,00 | 0,00 | 0,00 | 0,00 |
| 72 | 12 | - Auszahlungen für Sach- und Dienstleistungen | 0,00 | 0,00 | 0,00 | 0,00 | 0,00 |
| 75 | 13 | - Zinsen und sonstige Finanzauszahlungen | 0,00 | 0,00 | 0,00 | 0,00 | 0,00 |
| 73 | 14 | - Transferauszahlungen | 0,00 | 0,00 | 0,00 | 0,00 | 0,00 |
| 74 | 15 | - sonstige Auszahlungen | 0,00 | 0,00 | 0,00 | 0,00 | 0,00 |
| | 16 | = Auszahlungen aus laufender Verwaltungstätigkeit (Zeilen 10 bis 15) | 0,00 | 0,00 | 0,00 | 0,00 | 0,00 |
| | 17 | = Saldo aus laufender Verwaltungstätigkeit (Zeilen 9/16) | 0,00 | 0,00 | 0,00 | 0,00 | 0,00 |
| | | | | | | | |
| | | Investitionstätigkeit | | | | | |
| 681 | 18 | + Einzahlungen aus Zuweisungen und Zuschüssen für Investitionen und Investitionsförderungsmaßnahmen | 0,00 | 0,00 | 0,00 | 0,00 | ---- |
| 682 | 19 | + Einzahlungen aus der Veräußerung von Grundstücken und Gebäude | 0,00 | 0,00 | 0,00 | 0,00 | ---- |
| 683 | 20 | + Einzahlungen aus der Veräußerung von beweglichem Anlagevermögen | 0,00 | 0,00 | 0,00 | 0,00 | ---- |
| 684 | 21 | + Einzahlungen aus Veräußerung von Finanzanlagen | 0,00 | 0,00 | 0,00 | 0,00 | ---- |
| 685 | 22 | + Einzahlungen aus der Abwicklung von Baumaßnahmen | 0,00 | 0,00 | 0,00 | 0,00 | ---- |
| 686 | 23 | + Einzahlungen aus Rückflüssen (für Investitionen und Investitionsförderungsmaßnahmen Dritter) | 0,00 | 0,00 | 0,00 | 0,00 | ---- |
| 688 | 24 | + Einzahlungen aus Beiträgen u. ä. Entgelten | 0,00 | 0,00 | 0,00 | 0,00 | ---- |
| 689 | 25 | + sonstige Investitionseinzahlungen | 0,00 | 0,00 | 0,00 | 0,00 | ---- |
| | 26 | = Summe der investiven Einzahlungen | 0,00 | 0,00 | 0,00 | 0,00 | ---- |
| 781 | 27 | - Auszahlungen aus Zuweisungen und Zuschüssen für Investitionen und Investitionsförderungsmaßnahmen | 0,00 | 0,00 | 0,00 | 0,00 | 0,00 |
| 782 | 28 | - Auszahlungen für den Erwerb von Grundstücken und Gebäud | 0,00 | 0,00 | 0,00 | 0,00 | 0,00 |
| 783 | 29 | - Auszahlungen für den Erwerb von beweglichem Anlagevermögen | 0,00 | 0,00 | 0,00 | 0,00 | 0,00 |

Teilfinanzrechnung 2021

Gemeinde: 01 Gemeinde Flintbek

Seite : 272

| | | |
|---------------------|-------|-------------------------------|
| Hauptproduktbereich | 5 | Gestaltung und Umwelt |
| Produktbereich | 53 | Ver- und Entsorgung |
| Produktgruppe | 538 | Abwasserbeseitigung |
| Produkt | 53801 | Schmutzwasser |
| Projekt | 5017 | SW Sanierung Schlotfeldtsberg |

| Ein- und Auszahlungsarten | | | Ergebnis des Vorjahres | Fortge- schriebener Ansatz des Haushalts- jahres | Ist- Ergebnis des Haus- haltsjahres | Vergleich Ansatz / Ist (Spalte 5 / Spalte 6) | übertrage- ne Er- mächti- gungen |
|---------------------------|----|---|------------------------------|--|--|---|---|
| | | | 2020 | 2021 | 2021 | 2021 | 2022 |
| | | | in EUR | in EUR | in EUR | in EUR | in EUR |
| 1 | 2 | 3 | 4 | 5 | 6 | 7 | 8 |
| 784 | 30 | - Auszahlungen für den Erwerb von Finanzanlagen | 0,00 | 0,00 | 0,00 | 0,00 | 0,00 |
| 785 | 31 | - Auszahlungen für Baumaßnahmen | 773.490,86 | 66.623,16 | -23.147,20 | -89.770,36 | 0,00 |
| | | 7852000 Auszahlungen aus Tiefbaumaßnahmen | 773.490,86 | 66.623,16 | -23.147,20 | -89.770,36 | 0,00 |
| 786 | 32 | - Auszahlungen für die Gewährung von Ausleihungen (für Investitionen und Investitionsförderungsmaßnahmen Dritter) | 0,00 | 0,00 | 0,00 | 0,00 | 0,00 |
| 787 | 33 | - Sonstige Investitionsauszahlungen | 0,00 | 0,00 | 0,00 | 0,00 | 0,00 |
| | 34 | = Summe der investiven Auszahlungen (Zeilen 27 bis 33) | 773.490,86 | 66.623,16 | -23.147,20 | -89.770,36 | 0,00 |
| | 35 | = Saldo aus Investitionstätigkeit (Zeilen 26/34) | -773.490,86 | -66.623,16 | 23.147,20 | 89.770,36 | 0,00 |

Teilfinanzrechnung 2021

Gemeinde: 01 Gemeinde Flintbek

| | | |
|-----------------------|-------|----------------------------|
| Hauptproduktbereich | 5 | Gestaltung und Umwelt |
| Produktbereich | 53 | Ver- und Entsorgung |
| Produktgruppe | 538 | Abwasserbeseitigung |
| Produkt | 53801 | Schmutzwasser |
| Projekt | 5019 | Erneuerung Hauptpumpwerk 1 |
| Projekterläuterungen: | | Erneuerung Hauptpumpwerk 1 |

| Ein- und Auszahlungsarten | | | Ergebnis des Vorjahres | Fortge- schriebener Ansatz des Haushalts- jahres | Ist- Ergebnis des Haus- haltsjahres | Vergleich Ansatz / Ist (Spalte 5 / Spalte 6) | übertrage- ne Er- mächti- gungen |
|---------------------------|----|---|------------------------------|--|--|---|---|
| | | | 2020 | 2021 | 2021 | 2021 | 2022 |
| | | | in EUR | in EUR | in EUR | in EUR | in EUR |
| 1 | 2 | 3 | 4 | 5 | 6 | 7 | 8 |
| | | laufende Verwaltungstätigkeit | | | | | |
| 60 | 1 | + Steuern und ähnliche Abgaben | 0,00 | 0,00 | 0,00 | 0,00 | ---- |
| 61 | 2 | + Zuweisungen und allgemeine Umlagen | 0,00 | 0,00 | 0,00 | 0,00 | ---- |
| 62 | 3 | + Sonstige Transfereinzahlungen | 0,00 | 0,00 | 0,00 | 0,00 | ---- |
| 63 | 4 | + öffentlich-rechtliche Leistungsentgelte | 0,00 | 0,00 | 0,00 | 0,00 | ---- |
| 641 | 5 | + privatrechtliche Leistungsentgelte | 0,00 | 0,00 | 0,00 | 0,00 | ---- |
| 642 | | | | | | | |
| 646 | | | | | | | |
| 648 | 6 | + Kostenerstattungen und Kostenumlagen | 0,00 | 0,00 | 0,00 | 0,00 | ---- |
| 65 | 7 | + sonstige Einzahlungen | 0,00 | 0,00 | 0,00 | 0,00 | ---- |
| 66 | 8 | + Zinsen und sonstige Finanzeinzahlungen | 0,00 | 0,00 | 0,00 | 0,00 | ---- |
| | 9 | = Einzahlungen aus laufender Verwaltungstätigkeit | 0,00 | 0,00 | 0,00 | 0,00 | ---- |
| 70 | 10 | - Personalauszahlungen | 0,00 | 0,00 | 0,00 | 0,00 | 0,00 |
| 71 | 11 | - Versorgungsauszahlungen | 0,00 | 0,00 | 0,00 | 0,00 | 0,00 |
| 72 | 12 | - Auszahlungen für Sach- und Dienstleistungen | 0,00 | 0,00 | 0,00 | 0,00 | 0,00 |
| 75 | 13 | - Zinsen und sonstige Finanzauszahlungen | 0,00 | 0,00 | 0,00 | 0,00 | 0,00 |
| 73 | 14 | - Transferauszahlungen | 0,00 | 0,00 | 0,00 | 0,00 | 0,00 |
| 74 | 15 | - sonstige Auszahlungen | 0,00 | 0,00 | 0,00 | 0,00 | 0,00 |
| | 16 | = Auszahlungen aus laufender Verwaltungstätigkeit (Zeilen 10 bis 15) | 0,00 | 0,00 | 0,00 | 0,00 | 0,00 |
| | 17 | = Saldo aus laufender Verwaltungstätigkeit (Zeilen 9/16) | 0,00 | 0,00 | 0,00 | 0,00 | 0,00 |
| | | | | | | | |
| | | Investitionstätigkeit | | | | | |
| 681 | 18 | + Einzahlungen aus Zuweisungen und Zuschüssen für Investitionen und Investitionsförderungsmaßnahmen | 0,00 | 0,00 | 0,00 | 0,00 | ---- |
| 682 | 19 | + Einzahlungen aus der Veräußerung von Grundstücken und Gebäude | 0,00 | 0,00 | 0,00 | 0,00 | ---- |
| 683 | 20 | + Einzahlungen aus der Veräußerung von beweglichem Anlagevermögen | 0,00 | 0,00 | 0,00 | 0,00 | ---- |
| 684 | 21 | + Einzahlungen aus Veräußerung von Finanzanlagen | 0,00 | 0,00 | 0,00 | 0,00 | ---- |
| 685 | 22 | + Einzahlungen aus der Abwicklung von Baumaßnahmen | 0,00 | 0,00 | 0,00 | 0,00 | ---- |
| 686 | 23 | + Einzahlungen aus Rückflüssen (für Investitionen und Investitionsförderungsmaßnahmen Dritter) | 0,00 | 0,00 | 0,00 | 0,00 | ---- |
| 688 | 24 | + Einzahlungen aus Beiträgen u. ä. Entgelten | 0,00 | 0,00 | 0,00 | 0,00 | ---- |
| 689 | 25 | + sonstige Investitionseinzahlungen | 0,00 | 0,00 | 0,00 | 0,00 | ---- |
| | 26 | = Summe der investiven Einzahlungen | 0,00 | 0,00 | 0,00 | 0,00 | ---- |
| 781 | 27 | - Auszahlungen aus Zuweisungen und Zuschüssen für Investitionen und Investitionsförderungsmaßnahmen | 0,00 | 0,00 | 0,00 | 0,00 | 0,00 |
| 782 | 28 | - Auszahlungen für den Erwerb von Grundstücken und Gebäud | 0,00 | 0,00 | 0,00 | 0,00 | 0,00 |

Teilfinanzrechnung 2021

Gemeinde: 01 Gemeinde Flintbek

Seite : 274

Hauptproduktbereich 5 Gestaltung und Umwelt
 Produktbereich 53 Ver- und Entsorgung
 Produktgruppe 538 Abwasserbeseitigung
 Produkt 53801 Schmutzwasser
 Projekt 5019 Erneuerung Hauptpumpwerk 1
 Projekterläuterungen: Erneuerung Hauptpumpwerk 1

| Ein- und Auszahlungsarten | | | Ergebnis des Vorjahres | Fortge- schriebener Ansatz des Haushalts- jahres | Ist- Ergebnis des Haus- haltsjahres | Vergleich Ansatz / Ist (Spalte 5 / Spalte 6) | übertrage- ne Er- mächti- gungen |
|---------------------------|----|---|------------------------------|--|--|---|---|
| | | | 2020 | 2021 | 2021 | 2021 | 2022 |
| | | | in EUR | in EUR | in EUR | in EUR | in EUR |
| 1 | 2 | 3 | 4 | 5 | 6 | 7 | 8 |
| 783 | 29 | - Auszahlungen für den Erwerb von beweglichem Anlagevermögen | 0,00 | 0,00 | 0,00 | 0,00 | 0,00 |
| 784 | 30 | - Auszahlungen für den Erwerb von Finanzanlagen | 0,00 | 0,00 | 0,00 | 0,00 | 0,00 |
| 785 | 31 | - Auszahlungen für Baumaßnahmen | 29.608,76 | 625.391,24 | 186.338,38 | -439.052,86 | 439.052,86 |
| | | 7851000 Auszahlungen aus Hochbaumaßnahmen | 29.608,76 | 625.391,24 | 186.338,38 | -439.052,86 | -439.052,86 |
| 786 | 32 | - Auszahlungen für die Gewährung von Ausleihungen (für Investitionen und Investitionsförderungsmaßnahmen Dritter) | 0,00 | 0,00 | 0,00 | 0,00 | 0,00 |
| 787 | 33 | - Sonstige Investitionsauszahlungen | 0,00 | 0,00 | 0,00 | 0,00 | 0,00 |
| | 34 | = Summe der investiven Auszahlungen (Zeilen 27 bis 33) | 29.608,76 | 625.391,24 | 186.338,38 | -439.052,86 | 439.052,86 |
| | 35 | = Saldo aus Investitionstätigkeit (Zeilen 26/34) | -29.608,76 | -625.391,24 | -186.338,38 | 439.052,86 | -439.052,86 |

Teilfinanzrechnung 2021

Gemeinde: 01 Gemeinde Flintbek

Hauptproduktbereich 5 Gestaltung und Umwelt
 Produktbereich 53 Ver- und Entsorgung
 Produktgruppe 538 Abwasserbeseitigung
 Produkt 53802 Regenwasser
 Ohne Projektzuordnung

| Ein- und Auszahlungsarten | | | Ergebnis des Vorjahres | Fortge- schriebener Ansatz des Haushalts- jahres | Ist- Ergebnis des Haus- haltsjahres | Vergleich Ansatz / Ist (Spalte 5 / Spalte 6) | übertrage- ne Er- mächti- gungen |
|---------------------------|----|---|------------------------------|--|--|---|---|
| | | | 2020 | 2021 | 2021 | 2021 | 2022 |
| | | | in EUR | in EUR | in EUR | in EUR | in EUR |
| 1 | 2 | 3 | 4 | 5 | 6 | 7 | 8 |
| | | laufende Verwaltungstätigkeit | | | | | |
| 60 | 1 | + Steuern und ähnliche Abgaben | 0,00 | 0,00 | 0,00 | 0,00 | ---- |
| 61 | 2 | + Zuweisungen und allgemeine Umlagen | 0,00 | 0,00 | 0,00 | 0,00 | ---- |
| 62 | 3 | + Sonstige Transfereinzahlungen | 0,00 | 0,00 | 0,00 | 0,00 | ---- |
| 63 | 4 | + öffentlich-rechtliche Leistungsentgelte | 239.121,88 | 303.200,00 | 309.952,04 | 6.752,04 | ---- |
| | | 6321000 Benutzungsgebühren und ähnliche Entgelte | 239.121,88 | 303.200,00 | 309.952,04 | 6.752,04 | ---- |
| 641 642 646 | 5 | + privatrechtliche Leistungsentgelte | 20.501,70 | 0,00 | 0,00 | 0,00 | ---- |
| | | 6461000 Sonstige privatrechtliche Leistungsentgelte | 20.501,70 | 0,00 | 0,00 | 0,00 | ---- |
| 648 | 6 | + Kostenerstattungen und Kostenumlagen | 0,00 | 0,00 | 0,00 | 0,00 | ---- |
| 65 | 7 | + sonstige Einzahlungen | 0,00 | 0,00 | 0,00 | 0,00 | ---- |
| 66 | 8 | + Zinsen und sonstige Finanzeinzahlungen | 0,00 | 0,00 | 0,00 | 0,00 | ---- |
| | 9 | = Einzahlungen aus laufender Verwaltungstätigkeit | 259.623,58 | 303.200,00 | 309.952,04 | 6.752,04 | ---- |
| 70 | 10 | - Personalauszahlungen | 13.465,63 | 75.700,00 | 27.049,35 | -48.650,65 | 0,00 |
| | | 7011000 Dienstbezüge Beamte/-innen | 3.010,73 | 2.800,00 | 10.458,49 | 7.658,49 | 0,00 |
| | | 7012000 Dienstbezüge Arbeitnehmer/-innen | 6.952,31 | 55.800,00 | 12.360,81 | -43.439,19 | 0,00 |
| | | 7021000 Beiträge zu Versorgungskassen für Beamte/-innen | 1.522,94 | 1.500,00 | 1.370,78 | -129,22 | 0,00 |
| | | 7022000 Beiträge zu Versorgungskassen Arbeitnehmer/-innen | 539,77 | 3.600,00 | 715,09 | -2.884,91 | 0,00 |
| | | 7032000 Beiträge zur gesetzlichen Sozialversicherung Arbeitnehmer/-innen | 1.414,16 | 11.700,00 | 2.098,73 | -9.601,27 | 0,00 |
| | | 7041000 Beihilfen, Unterstützungsleistungen und dgl. für Beschäftigte | 25,72 | 300,00 | 45,45 | -254,55 | 0,00 |
| 71 | 11 | - Versorgungsauszahlungen | 0,00 | 0,00 | 0,00 | 0,00 | 0,00 |
| 72 | 12 | - Auszahlungen für Sach- und Dienstleistungen | 132.832,04 | 100.700,00 | 155.057,25 | 54.357,25 | 0,00 |
| | | 7221000 Auszahlungen für Unterhaltung des sonstigen unbeweglichen Vermögens | 129.969,31 | 95.800,00 | 145.198,30 | 49.398,30 | 0,00 |
| | | 7241000 Auszahlungen für Bewirtschaftung der Grundstücke, baulichen Anlagen usw.. | 0,00 | 2.100,00 | 8.792,19 | 6.692,19 | 0,00 |
| | | 7241100 Auszahlungen f. Bewirtschaftungen d. Grundst., Energiekosten | 0,00 | 500,00 | 0,00 | -500,00 | 0,00 |
| | | 7251000 Haltung von Fahrzeugen | 965,10 | 300,00 | 505,84 | 205,84 | 0,00 |
| | | 7261000 Dienst- und Schutzbekleidung, persönliche Ausrüstungsgegenstände | 228,63 | 0,00 | 62,12 | 62,12 | 0,00 |
| | | 7262000 Aus- und Fortbildung, Umschulung | 1.142,40 | 0,00 | 0,00 | 0,00 | 0,00 |
| | | 7271000 Besondere Verwaltungs- und Betriebsauszahlungen | 526,60 | 2.000,00 | 498,80 | -1.501,20 | 0,00 |
| 75 | 13 | - Zinsen und sonstige Finanzauszahlungen | 0,00 | 0,00 | 0,00 | 0,00 | 0,00 |
| 73 | 14 | - Transferauszahlungen | 0,00 | 0,00 | 0,00 | 0,00 | 0,00 |
| 74 | 15 | - sonstige Auszahlungen | 13.597,92 | 21.100,00 | 25.070,99 | 3.970,99 | 0,00 |
| | | 7431000 Geschäftsauszahlungen | 1.100,05 | 7.600,00 | 12.577,42 | 4.977,42 | 0,00 |
| | | 7441000 Steuern, Versicherungen, Schadensfälle | 12.497,87 | 13.500,00 | 12.493,57 | -1.006,43 | 0,00 |

Teilfinanzrechnung 2021

Gemeinde: 01 Gemeinde Flintbek

Hauptproduktbereich 5 Gestaltung und Umwelt
 Produktbereich 53 Ver- und Entsorgung
 Produktgruppe 538 Abwasserbeseitigung
 Produkt 53802 Regenwasser
 Ohne Projektzuordnung

| Ein- und Auszahlungsarten | | | Ergebnis des Vorjahres | Fortge- schriebener Ansatz des Haushalts- jahres | Ist- Ergebnis des Haus- haltsjahres | Vergleich Ansatz / Ist (Spalte 5 / Spalte 6) | übertrage- ne Er- mächti- gungen |
|---------------------------|----|--|------------------------------|--|--|---|---|
| | | | 2020 | 2021 | 2021 | 2021 | 2022 |
| | | | in EUR | in EUR | in EUR | in EUR | in EUR |
| 1 | 2 | 3 | 4 | 5 | 6 | 7 | 8 |
| | 16 | = Auszahlungen aus laufender Verwaltungstätigkeit (Zeilen 10 bis 15) | 159.895,59 | 197.500,00 | 207.177,59 | 9.677,59 | 0,00 |
| | 17 | = Saldo aus laufender Verwaltungstätigkeit (Zeilen 9/16) | 99.727,99 | 105.700,00 | 102.774,45 | -2.925,55 | 0,00 |
| | | Investitionstätigkeit | | | | | |
| 681 | 18 | + Einzahlungen aus Zuweisungen und Zuschüssen für Investitionen und Investitionsförderungsmaßnahmen | 0,00 | 0,00 | 0,00 | 0,00 | ----- |
| 682 | 19 | + Einzahlungen aus der Veräußerung von Grundstücken und Gebäude | 0,00 | 0,00 | 0,00 | 0,00 | ----- |
| 683 | 20 | + Einzahlungen aus der Veräußerung von beweglichem Anlagevermögen | 0,00 | 0,00 | 0,00 | 0,00 | ----- |
| 684 | 21 | + Einzahlungen aus Veräußerung von Finanzanlagen | 0,00 | 0,00 | 0,00 | 0,00 | ----- |
| 685 | 22 | + Einzahlungen aus der Abwicklung von Baumaßnahmen | 0,00 | 0,00 | 0,00 | 0,00 | ----- |
| 686 | 23 | + Einzahlungen aus Rückflüssen (für Investitionen und Investitionsförderungsmaßnahmen Dritter) | 0,00 | 0,00 | 0,00 | 0,00 | ----- |
| 688 | 24 | + Einzahlungen aus Beiträgen u. ä. Entgelten | 0,00 | 0,00 | 0,00 | 0,00 | ----- |
| 689 | 25 | + sonstige Investitionseinzahlungen | 0,00 | 0,00 | 0,00 | 0,00 | ----- |
| | 26 | = Summe der investiven Einzahlungen | 0,00 | 0,00 | 0,00 | 0,00 | ----- |
| 781 | 27 | - Auszahlungen aus Zuweisungen und Zuschüssen für Investitionen und Investitionsförderungsmaßnahmen | 0,00 | 0,00 | 0,00 | 0,00 | 0,00 |
| 782 | 28 | - Auszahlungen für den Erwerb von Grundstücken und Gebäud | 0,00 | 0,00 | 0,00 | 0,00 | 0,00 |
| 783 | 29 | - Auszahlungen für den Erwerb von beweglichem Anlagevermögen | 3.347,15 | 0,00 | 0,00 | 0,00 | 0,00 |
| | | 7831070 Auszahlungen für den Erwerb von Maschinen und technische Anlagen, Fahrzeugen | 3.148,70 | 0,00 | 0,00 | 0,00 | 0,00 |
| | | 7832079 Auszahlungen für den Erwerb von Sammelposten für Vermögensgegenstände des Anlagevermögens deren Anschaffungs- oder Herstellungskosten 150 Euro ohne Umsatzsteuer überschreiten, aber 1.000 Euro ohne Ums | 198,45 | 0,00 | 0,00 | 0,00 | 0,00 |
| 784 | 30 | - Auszahlungen für den Erwerb von Finanzanlagen | 0,00 | 0,00 | 0,00 | 0,00 | 0,00 |
| 785 | 31 | - Auszahlungen für Baumaßnahmen | 11.309,45 | 190.000,00 | 184.524,05 | -5.475,95 | 0,00 |
| | | 7851031 Auszahlungen für den Erwerb von Gebäude, Aufbauten und Betriebsvorrichtungen bei Wohnbauten | 11.309,45 | 30.000,00 | 24.363,88 | -5.636,12 | 0,00 |
| | | 7852000 Auszahlungen aus Tiefbaumaßnahmen | 0,00 | 160.000,00 | 160.160,17 | 160,17 | 0,00 |
| 786 | 32 | - Auszahlungen für die Gewährung von Ausleihungen (für Investitionen und Investitionsförderungsmaßnahmen Dritter) | 0,00 | 0,00 | 0,00 | 0,00 | 0,00 |
| 787 | 33 | - Sonstige Investitionsauszahlungen | 0,00 | 0,00 | 0,00 | 0,00 | 0,00 |
| | 34 | = Summe der investiven Auszahlungen (Zeilen 27 bis 33) | 14.656,60 | 190.000,00 | 184.524,05 | -5.475,95 | 0,00 |
| | 35 | = Saldo aus Investitionstätigkeit (Zeilen 26/34) | -14.656,60 | -190.000,00 | -184.524,05 | 5.475,95 | 0,00 |

Teilfinanzrechnung 2021

Gemeinde: 01 Gemeinde Flintbek

Hauptproduktbereich 5 Gestaltung und Umwelt
 Produktbereich 54 Verkehrsflächen und -anlagen, ÖPVN
 Produktgruppe 541 Gemeindestraßen
 Produkt 54101 Gemeindestraßen
 Ohne Projektzuordnung

| Ein- und Auszahlungsarten | | | Ergebnis des Vorjahres | Fortge- schriebener Ansatz des Haushalts- jahres | Ist- Ergebnis des Haus- haltsjahres | Vergleich Ansatz / Ist (Spalte 5 / Spalte 6) | übertrage- ne Er- mächti- gungen |
|---------------------------|----|---|------------------------------|--|--|---|---|
| | | | 2020 | 2021 | 2021 | 2021 | 2022 |
| | | | in EUR | in EUR | in EUR | in EUR | in EUR |
| 1 | 2 | 3 | 4 | 5 | 6 | 7 | 8 |
| | | laufende Verwaltungstätigkeit | | | | | |
| 60 | 1 | + Steuern und ähnliche Abgaben | 0,00 | 0,00 | 0,00 | 0,00 | ----- |
| 61 | 2 | + Zuweisungen und allgemeine Umlagen | 5.973,90 | 0,00 | 0,00 | 0,00 | ----- |
| | | 6142000 Zuweisungen und Zuschüsse für laufende Zwecke von Gemeinden (GV) | 5.973,90 | 0,00 | 0,00 | 0,00 | ----- |
| 62 | 3 | + Sonstige Transfereinzahlungen | 0,00 | 0,00 | 0,00 | 0,00 | ----- |
| 63 | 4 | + öffentlich-rechtliche Leistungsentgelte | 0,00 | 0,00 | 0,00 | 0,00 | ----- |
| 641 | 5 | + privatrechtliche Leistungsentgelte | 13.364,89 | 2.000,00 | 7.670,72 | 5.670,72 | ----- |
| 642 | | | | | | | |
| 646 | | 6461000 Sonstige privatrechtliche Leistungsentgelte | 13.364,89 | 2.000,00 | 7.670,72 | 5.670,72 | ----- |
| 648 | 6 | + Kostenerstattungen und Kostenumlagen | 0,00 | 0,00 | 0,00 | 0,00 | ----- |
| 65 | 7 | + sonstige Einzahlungen | 0,00 | 0,00 | 0,00 | 0,00 | ----- |
| 66 | 8 | + Zinsen und sonstige Finanzeinzahlungen | 0,00 | 0,00 | 0,00 | 0,00 | ----- |
| | 9 | = Einzahlungen aus laufender Verwaltungstätigkeit | 19.338,79 | 2.000,00 | 7.670,72 | 5.670,72 | ----- |
| 70 | 10 | - Personalauszahlungen | 31.530,76 | 39.700,00 | 36.542,89 | -3.157,11 | 0,00 |
| | | 7011000 Dienstbezüge Beamte/-innen | 4.817,31 | 12.300,00 | 12.304,45 | 4,45 | 0,00 |
| | | 7012000 Dienstbezüge Arbeitnehmer/-innen | 15.865,23 | 18.300,00 | 15.291,07 | -3.008,93 | 0,00 |
| | | 7021000 Beiträge zu Versorgungskassen für Beamte/-innen | 6.091,80 | 3.900,00 | 5.390,57 | 1.490,57 | 0,00 |
| | | 7022000 Beiträge zu Versorgungskassen Arbeitnehmer/-innen | 1.281,42 | 1.200,00 | 888,60 | -311,40 | 0,00 |
| | | 7032000 Beiträge zur gesetzlichen Sozialversicherung Arbeitnehmer/-innen | 3.412,48 | 3.800,00 | 2.612,65 | -1.187,35 | 0,00 |
| | | 7041000 Beihilfen, Unterstützungsleistungen und dgl. für Beschäftigte | 62,52 | 200,00 | 55,55 | -144,45 | 0,00 |
| 71 | 11 | - Versorgungsauszahlungen | 0,00 | 0,00 | 0,00 | 0,00 | 0,00 |
| 72 | 12 | - Auszahlungen für Sach- und Dienstleistungen | 395.313,29 | 413.800,00 | 228.925,07 | -184.874,93 | 0,00 |
| | | 7221000 Auszahlungen für Unterhaltung des sonstigen unbeweglichen Vermögens | 389.667,27 | 407.800,00 | 222.517,94 | -185.282,06 | 0,00 |
| | | 7241000 Auszahlungen für Bewirtschaftung der Grundstücke, baulichen Anlagen usw. | 4.425,77 | 6.000,00 | 6.407,13 | 407,13 | 0,00 |
| | | 7271000 Besondere Verwaltungs- und Betriebsauszahlungen | 1.220,25 | 0,00 | 0,00 | 0,00 | 0,00 |
| 75 | 13 | - Zinsen und sonstige Finanzauszahlungen | 0,00 | 0,00 | 0,00 | 0,00 | 0,00 |
| 73 | 14 | - Transferauszahlungen | 0,00 | 0,00 | 0,00 | 0,00 | 0,00 |
| 74 | 15 | - sonstige Auszahlungen | 0,00 | 2.400,00 | 11.837,93 | 9.437,93 | 0,00 |
| | | 7431000 Geschäftsauszahlungen | 0,00 | 2.400,00 | 11.837,93 | 9.437,93 | 0,00 |
| | 16 | = Auszahlungen aus laufender Verwaltungstätigkeit (Zeilen 10 bis 15) | 426.844,05 | 455.900,00 | 277.305,89 | -178.594,11 | 0,00 |
| | 17 | = Saldo aus laufender Verwaltungstätigkeit (Zeilen 9/16) | -407.505,26 | -453.900,00 | -269.635,17 | 184.264,83 | 0,00 |
| | | | | | | | |
| | | Investitionstätigkeit | | | | | |
| 681 | 18 | + Einzahlungen aus Zuweisungen und Zuschüssen für Investitionen und Investitionsförderungsmaßnahmen | 0,00 | 0,00 | 0,00 | 0,00 | ----- |

Teilfinanzrechnung 2021

Gemeinde: 01 Gemeinde Flintbek

Hauptproduktbereich 5 Gestaltung und Umwelt
 Produktbereich 54 Verkehrsflächen und -anlagen, ÖPVN
 Produktgruppe 541 Gemeindestraßen
 Produkt 54101 Gemeindestraßen
 Ohne Projektzuordnung

| Ein- und Auszahlungsarten | | | Ergebnis des Vorjahres | Fortge- schriebener Ansatz des Haushalts- jahres | Ist- Ergebnis des Haus- haltsjahres | Vergleich Ansatz / Ist (Spalte 5 / Spalte 6) | übertrage- ne Er- mächti- gungen |
|---------------------------|----|--|------------------------------|--|--|---|---|
| | | | 2020 | 2021 | 2021 | 2021 | 2022 |
| | | | in EUR | in EUR | in EUR | in EUR | in EUR |
| 1 | 2 | 3 | 4 | 5 | 6 | 7 | 8 |
| 682 | 19 | + Einzahlungen aus der Veräußerung von Grundstücken und Gebäuden | 0,00 | 0,00 | 0,00 | 0,00 | ---- |
| 683 | 20 | + Einzahlungen aus der Veräußerung von beweglichem Anlagevermögen | 18.349,80 | 0,00 | 0,00 | 0,00 | ---- |
| | | 6831070 Einzahlungen aus der Veräußerung von Maschinen und technische Anlagen, Fahrzeuge | 18.349,80 | 0,00 | 0,00 | 0,00 | ---- |
| 684 | 21 | + Einzahlungen aus Veräußerung von Finanzanlagen | 0,00 | 0,00 | 0,00 | 0,00 | ---- |
| 685 | 22 | + Einzahlungen aus der Abwicklung von Baumaßnahmen | 0,00 | 0,00 | 89.940,78 | 89.940,78 | ---- |
| | | 6851045 Einzahlungen aus der Veräußerung von Straßennetz mit Wegen, Plätzen und Verkehrslenkungsanlagen | 0,00 | 0,00 | 89.940,78 | 89.940,78 | ---- |
| 686 | 23 | + Einzahlungen aus Rückflüssen (für Investitionen und Investitionsförderungsmaßnahmen Dritter) | 0,00 | 0,00 | 0,00 | 0,00 | ---- |
| 688 | 24 | + Einzahlungen aus Beiträgen u. ä. Entgelten | 0,00 | 0,00 | 0,00 | 0,00 | ---- |
| 689 | 25 | + sonstige Investitionseinzahlungen | 0,00 | 0,00 | 0,00 | 0,00 | ---- |
| | 26 | = Summe der investiven Einzahlungen | 18.349,80 | 0,00 | 89.940,78 | 89.940,78 | ---- |
| 781 | 27 | - Auszahlungen aus Zuweisungen und Zuschüssen für Investitionen und Investitionsförderungsmaßnahmen | 0,00 | 0,00 | 0,00 | 0,00 | 0,00 |
| 782 | 28 | - Auszahlungen für den Erwerb von Grundstücken und Gebäuden | 5.574,22 | 569,38 | 0,00 | -569,38 | 569,38 |
| | | 7821041 Auszahlungen für den Erwerb von Grund und Boden des Infrastrukturvermögens | 5.574,22 | 569,38 | 0,00 | -569,38 | -569,38 |
| 783 | 29 | - Auszahlungen für den Erwerb von beweglichem Anlagevermögen | 577,27 | 0,00 | 0,00 | 0,00 | 0,00 |
| | | 7832079 Auszahlungen für den Erwerb von Sammelposten für Vermögensgegenstände des Anlagevermögens deren Anschaffungs- oder Herstellungskosten 150 Euro ohne Umsatzsteuer überschreiten, aber 1.000 Euro ohne Ums | 577,27 | 0,00 | 0,00 | 0,00 | 0,00 |
| 784 | 30 | - Auszahlungen für den Erwerb von Finanzanlagen | 0,00 | 0,00 | 0,00 | 0,00 | 0,00 |
| 785 | 31 | - Auszahlungen für Baumaßnahmen | 0,00 | 43.000,00 | 21.764,93 | -21.235,07 | 0,00 |
| | | 7851031 Auszahlungen für den Erwerb von Gebäude, Aufbauten und Betriebsvorrichtungen bei Wohnbauten | 0,00 | 0,00 | 578,56 | 578,56 | 0,00 |
| | | 7852000 Auszahlungen aus Tiefbaumaßnahmen | 0,00 | 40.000,00 | 0,00 | -40.000,00 | 0,00 |
| | | 7852045 Auszahlungen für den Erwerb von Straßennetz mit Wegen, Plätzen und Verkehrslenkungsanlagen | 0,00 | 3.000,00 | 21.186,37 | 18.186,37 | 0,00 |
| 786 | 32 | - Auszahlungen für die Gewährung von Ausleihungen (für Investitionen und Investitionsförderungsmaßnahmen Dritter) | 0,00 | 0,00 | 0,00 | 0,00 | 0,00 |
| 787 | 33 | - Sonstige Investitionsauszahlungen | 0,00 | 0,00 | 0,00 | 0,00 | 0,00 |
| | 34 | = Summe der investiven Auszahlungen (Zeilen 27 bis 33) | 6.151,49 | 43.569,38 | 21.764,93 | -21.804,45 | 569,38 |
| | 35 | = Saldo aus Investitionstätigkeit (Zeilen 26/34) | 12.198,31 | -43.569,38 | 68.175,85 | 111.745,23 | -569,38 |

Teilfinanzrechnung 2021

Gemeinde: 01 Gemeinde Flintbek

| | | |
|-----------------------|---------------------------------------|------------------------------------|
| Hauptproduktbereich | 5 | Gestaltung und Umwelt |
| Produktbereich | 54 | Verkehrsflächen und -anlagen, ÖPVN |
| Produktgruppe | 541 | Gemeindestraßen |
| Produkt | 54101 | Gemeindestraßen |
| Projekt | 512 | Gartenstraße |
| Projekterläuterungen: | Ausbau und Reparatur der Gartenstraße | |

| Ein- und Auszahlungsarten | | | Ergebnis des Vorjahres | Fortge- schriebener Ansatz des Haushalts- jahres | Ist- Ergebnis des Haus- haltsjahres | Vergleich Ansatz / Ist (Spalte 5 / Spalte 6) | übertrage- ne Er- mächti- gungen |
|---------------------------|----|---|------------------------------|--|--|---|---|
| | | | 2020 | 2021 | 2021 | 2021 | 2022 |
| | | | in EUR | in EUR | in EUR | in EUR | in EUR |
| 1 | 2 | 3 | 4 | 5 | 6 | 7 | 8 |
| | | laufende Verwaltungstätigkeit | | | | | |
| 60 | 1 | + Steuern und ähnliche Abgaben | 0,00 | 0,00 | 0,00 | 0,00 | ---- |
| 61 | 2 | + Zuweisungen und allgemeine Umlagen | 0,00 | 0,00 | 0,00 | 0,00 | ---- |
| 62 | 3 | + Sonstige Transfereinzahlungen | 0,00 | 0,00 | 0,00 | 0,00 | ---- |
| 63 | 4 | + öffentlich-rechtliche Leistungsentgelte | 0,00 | 0,00 | 0,00 | 0,00 | ---- |
| 641 642 646 | 5 | + privatrechtliche Leistungsentgelte | 0,00 | 0,00 | 0,00 | 0,00 | ---- |
| 648 | 6 | + Kostenerstattungen und Kostenumlagen | 0,00 | 0,00 | 0,00 | 0,00 | ---- |
| 65 | 7 | + sonstige Einzahlungen | 0,00 | 0,00 | 0,00 | 0,00 | ---- |
| 66 | 8 | + Zinsen und sonstige Finanzeinzahlungen | 0,00 | 0,00 | 0,00 | 0,00 | ---- |
| | 9 | = Einzahlungen aus laufender Verwaltungstätigkeit | 0,00 | 0,00 | 0,00 | 0,00 | ---- |
| 70 | 10 | - Personalauszahlungen | 0,00 | 0,00 | 0,00 | 0,00 | 0,00 |
| 71 | 11 | - Versorgungsauszahlungen | 0,00 | 0,00 | 0,00 | 0,00 | 0,00 |
| 72 | 12 | - Auszahlungen für Sach- und Dienstleistungen | 0,00 | 0,00 | 0,00 | 0,00 | 0,00 |
| 75 | 13 | - Zinsen und sonstige Finanzauszahlungen | 0,00 | 0,00 | 0,00 | 0,00 | 0,00 |
| 73 | 14 | - Transferauszahlungen | 0,00 | 0,00 | 0,00 | 0,00 | 0,00 |
| 74 | 15 | - sonstige Auszahlungen | 0,00 | 0,00 | 0,00 | 0,00 | 0,00 |
| | 16 | = Auszahlungen aus laufender Verwaltungstätigkeit (Zeilen 10 bis 15) | 0,00 | 0,00 | 0,00 | 0,00 | 0,00 |
| | 17 | = Saldo aus laufender Verwaltungstätigkeit (Zeilen 9/16) | 0,00 | 0,00 | 0,00 | 0,00 | 0,00 |
| | | Investitionstätigkeit | | | | | |
| 681 | 18 | + Einzahlungen aus Zuweisungen und Zuschüssen für Investitionen und Investitionsförderungsmaßnahmen | 0,00 | 0,00 | 0,00 | 0,00 | ---- |
| 682 | 19 | + Einzahlungen aus der Veräußerung von Grundstücken und Gebäude | 0,00 | 0,00 | 0,00 | 0,00 | ---- |
| 683 | 20 | + Einzahlungen aus der Veräußerung von beweglichem Anlagevermögen | 0,00 | 0,00 | 0,00 | 0,00 | ---- |
| 684 | 21 | + Einzahlungen aus Veräußerung von Finanzanlagen | 0,00 | 0,00 | 0,00 | 0,00 | ---- |
| 685 | 22 | + Einzahlungen aus der Abwicklung von Baumaßnahmen | 0,00 | 0,00 | 0,00 | 0,00 | ---- |
| 686 | 23 | + Einzahlungen aus Rückflüssen (für Investitionen und Investitionsförderungsmaßnahmen Dritter) | 0,00 | 0,00 | 0,00 | 0,00 | ---- |
| 688 | 24 | + Einzahlungen aus Beiträgen u. ä. Entgelten <i>6881000 Beiträge und ähnliche Entgelte</i> | 187.440,00 187.440,00 | 0,00 0,00 | 18.355,72 18.355,72 | 18.355,72 18.355,72 | ---- |
| 689 | 25 | + sonstige Investitionseinzahlungen | 0,00 | 0,00 | 0,00 | 0,00 | ---- |
| | 26 | = Summe der investiven Einzahlungen | 187.440,00 | 0,00 | 18.355,72 | 18.355,72 | ---- |
| 781 | 27 | - Auszahlungen aus Zuweisungen und Zuschüssen für Investitionen und Investitionsförderungsmaßnahmen | 0,00 | 0,00 | 0,00 | 0,00 | 0,00 |
| 782 | 28 | - Auszahlungen für den Erwerb von Grundstücken und Gebäud | 0,00 | 0,00 | 0,00 | 0,00 | 0,00 |

Teilfinanzrechnung 2021

Gemeinde: 01 Gemeinde Flintbek

Seite : 280

| | | |
|-----------------------|---------------------------------------|------------------------------------|
| Hauptproduktbereich | 5 | Gestaltung und Umwelt |
| Produktbereich | 54 | Verkehrsflächen und -anlagen, ÖPVN |
| Produktgruppe | 541 | Gemeindestraßen |
| Produkt | 54101 | Gemeindestraßen |
| Projekt | 512 | Gartenstraße |
| Projekterläuterungen: | Ausbau und Reparatur der Gartenstraße | |

| Ein- und Auszahlungsarten | | | Ergebnis des Vorjahres | Fortge- schriebener Ansatz des Haushalts- jahres | Ist- Ergebnis des Haus- haltsjahres | Vergleich Ansatz / Ist (Spalte 5 / Spalte 6) | übertrage- ne Er- mächti- gungen |
|---------------------------|----|---|------------------------------|--|--|---|---|
| | | | 2020 | 2021 | 2021 | 2021 | 2022 |
| | | | in EUR | in EUR | in EUR | in EUR | in EUR |
| 1 | 2 | 3 | 4 | 5 | 6 | 7 | 8 |
| 783 | 29 | - Auszahlungen für den Erwerb von beweglichem Anlagevermögen | 0,00 | 0,00 | 0,00 | 0,00 | 0,00 |
| 784 | 30 | - Auszahlungen für den Erwerb von Finanzanlagen | 0,00 | 0,00 | 0,00 | 0,00 | 0,00 |
| 785 | 31 | - Auszahlungen für Baumaßnahmen | 0,00 | 0,00 | 0,00 | 0,00 | 0,00 |
| 786 | 32 | - Auszahlungen für die Gewährung von Ausleihungen (für Investitionen und Investitionsförderungsmaßnahmen Dritter) | 0,00 | 0,00 | 0,00 | 0,00 | 0,00 |
| 787 | 33 | - Sonstige Investitionsauszahlungen | 0,00 | 0,00 | 0,00 | 0,00 | 0,00 |
| | 34 | = Summe der investiven Auszahlungen (Zeilen 27 bis 33) | 0,00 | 0,00 | 0,00 | 0,00 | 0,00 |
| | 35 | = Saldo aus Investitionstätigkeit (Zeilen 26/34) | 187.440,00 | 0,00 | 18.355,72 | 18.355,72 | 0,00 |

Teilfinanzrechnung 2021

Gemeinde: 01 Gemeinde Flintbek

Hauptproduktbereich 5 Gestaltung und Umwelt
 Produktbereich 54 Verkehrsflächen und -anlagen, ÖPVN
 Produktgruppe 541 Gemeindestraßen
 Produkt 54102 Straßenbeleuchtung
 Ohne Projektzuordnung

| Ein- und Auszahlungsarten | | | Ergebnis des Vorjahres | Fortge- schriebener Ansatz des Haushalts- jahres | Ist- Ergebnis des Haus- haltsjahres | Vergleich Ansatz / Ist (Spalte 5 / Spalte 6) | übertrage- ne Er- mächti- gungen |
|---------------------------|----|---|------------------------------|--|--|---|---|
| | | | 2020 | 2021 | 2021 | 2021 | 2022 |
| | | | in EUR | in EUR | in EUR | in EUR | in EUR |
| 1 | 2 | 3 | 4 | 5 | 6 | 7 | 8 |
| | | laufende Verwaltungstätigkeit | | | | | |
| 60 | 1 | + Steuern und ähnliche Abgaben | 0,00 | 0,00 | 0,00 | 0,00 | ---- |
| 61 | 2 | + Zuweisungen und allgemeine Umlagen | 0,00 | 0,00 | 0,00 | 0,00 | ---- |
| 62 | 3 | + Sonstige Transfereinzahlungen | 0,00 | 0,00 | 0,00 | 0,00 | ---- |
| 63 | 4 | + öffentlich-rechtliche Leistungsentgelte | 0,00 | 0,00 | 0,00 | 0,00 | ---- |
| 641 | 5 | + privatrechtliche Leistungsentgelte | 1.924,55 | 0,00 | 611,87 | 611,87 | ---- |
| 642 | | | | | | | |
| 646 | | 6461000 Sonstige privatrechtliche Leistungsentgelte | 1.924,55 | 0,00 | 611,87 | 611,87 | ---- |
| 648 | 6 | + Kostenerstattungen und Kostenumlagen | 0,00 | 0,00 | 0,00 | 0,00 | ---- |
| 65 | 7 | + sonstige Einzahlungen | 0,00 | 0,00 | 0,00 | 0,00 | ---- |
| 66 | 8 | + Zinsen und sonstige Finanzeinzahlungen | 0,00 | 0,00 | 0,00 | 0,00 | ---- |
| | 9 | = Einzahlungen aus laufender Verwaltungstätigkeit | 1.924,55 | 0,00 | 611,87 | 611,87 | ---- |
| 70 | 10 | - Personalauszahlungen | 2.977,18 | 3.600,00 | 2.529,26 | -1.070,74 | 0,00 |
| | | 7012000 Dienstbezüge Arbeitnehmer/-innen | 2.317,34 | 2.700,00 | 2.069,41 | -630,59 | 0,00 |
| | | 7022000 Beiträge zu Versorgungskassen Arbeitnehmer/-innen | 179,93 | 200,00 | 114,69 | -85,31 | 0,00 |
| | | 7032000 Beiträge zur gesetzlichen Sozialversicherung Arbeitnehmer/-innen | 471,32 | 600,00 | 338,07 | -261,93 | 0,00 |
| | | 7041000 Beihilfen, Unterstützungsleistungen und dgl. für Beschäftigte | 8,59 | 100,00 | 7,09 | -92,91 | 0,00 |
| 71 | 11 | - Versorgungsauszahlungen | 0,00 | 0,00 | 0,00 | 0,00 | 0,00 |
| 72 | 12 | - Auszahlungen für Sach- und Dienstleistungen | 29.422,46 | 32.000,00 | 24.340,78 | -7.659,22 | 0,00 |
| | | 7221000 Auszahlungen für Unterhaltung des sonstigen unbeweglichen Vermögens | 11.045,41 | 12.000,00 | 8.376,58 | -3.623,42 | 0,00 |
| | | 7241100 Auszahlungen f. Bewirtschaftungen d. Grundst., Energiekosten | 18.377,05 | 20.000,00 | 15.964,20 | -4.035,80 | 0,00 |
| 75 | 13 | - Zinsen und sonstige Finanzauszahlungen | 0,00 | 0,00 | 0,00 | 0,00 | 0,00 |
| 73 | 14 | - Transferauszahlungen | 0,00 | 0,00 | 0,00 | 0,00 | 0,00 |
| 74 | 15 | - sonstige Auszahlungen | 0,00 | 0,00 | 0,00 | 0,00 | 0,00 |
| | 16 | = Auszahlungen aus laufender Verwaltungstätigkeit (Zeilen 10 bis 15) | 32.399,64 | 35.600,00 | 26.870,04 | -8.729,96 | 0,00 |
| | 17 | = Saldo aus laufender Verwaltungstätigkeit (Zeilen 9/16) | -30.475,09 | -35.600,00 | -26.258,17 | 9.341,83 | 0,00 |
| | | | | | | | |
| | | Investitionstätigkeit | | | | | |
| 681 | 18 | + Einzahlungen aus Zuweisungen und Zuschüssen für Investitionen und Investitionsförderungsmaßnahmen | 0,00 | 0,00 | 0,00 | 0,00 | ---- |
| 682 | 19 | + Einzahlungen aus der Veräußerung von Grundstücken und Gebäude | 0,00 | 0,00 | 0,00 | 0,00 | ---- |
| 683 | 20 | + Einzahlungen aus der Veräußerung von beweglichem Anlagevermögen | 0,00 | 0,00 | 0,00 | 0,00 | ---- |
| 684 | 21 | + Einzahlungen aus Veräußerung von Finanzanlagen | 0,00 | 0,00 | 0,00 | 0,00 | ---- |
| 685 | 22 | + Einzahlungen aus der Abwicklung von Baumaßnahmen | 0,00 | 0,00 | 5.639,22 | 5.639,22 | ---- |

Teilfinanzrechnung 2021

Gemeinde: 01 Gemeinde Flintbek

Seite : 282

Hauptproduktbereich 5 Gestaltung und Umwelt
 Produktbereich 54 Verkehrsflächen und -anlagen, ÖPVN
 Produktgruppe 541 Gemeindestraßen
 Produkt 54102 Straßenbeleuchtung
 Ohne Projektzuordnung

| Ein- und Auszahlungsarten | | | Ergebnis des Vorjahres | Fortgeschriebener Ansatz des Haushaltsjahres | Ist-Ergebnis des Haushaltsjahres | Vergleich Ansatz / Ist (Spalte 5 / Spalte 6) | übertragene Ermächtigungen |
|---------------------------|----|---|------------------------|--|----------------------------------|--|----------------------------|
| | | | 2020 | 2021 | 2021 | 2021 | 2022 |
| | | | in EUR | in EUR | in EUR | in EUR | in EUR |
| 1 | 2 | 3 | 4 | 5 | 6 | 7 | 8 |
| | | 6851045 Einzahlungen aus der Veräußerung von Straßennetz mit Wegen, Plätzen und Verkehrslenkungsanlagen | 0,00 | 0,00 | 5.639,22 | 5.639,22 | ---- |
| 686 | 23 | + Einzahlungen aus Rückflüssen (für Investitionen und Investitionsförderungsmaßnahmen Dritter) | 0,00 | 0,00 | 0,00 | 0,00 | ---- |
| 688 | 24 | + Einzahlungen aus Beiträgen u. ä. Entgelten | 0,00 | 0,00 | 0,00 | 0,00 | ---- |
| 689 | 25 | + sonstige Investitionseinzahlungen | 0,00 | 0,00 | 0,00 | 0,00 | ---- |
| | 26 | = Summe der investiven Einzahlungen | 0,00 | 0,00 | 5.639,22 | 5.639,22 | ---- |
| 781 | 27 | - Auszahlungen aus Zuweisungen und Zuschüssen für Investitionen und Investitionsförderungsmaßnahmen | 0,00 | 0,00 | 0,00 | 0,00 | 0,00 |
| 782 | 28 | - Auszahlungen für den Erwerb von Grundstücken und Gebäuden | 0,00 | 0,00 | 0,00 | 0,00 | 0,00 |
| 783 | 29 | - Auszahlungen für den Erwerb von beweglichem Anlagevermögen | 0,00 | 0,00 | 0,00 | 0,00 | 0,00 |
| 784 | 30 | - Auszahlungen für den Erwerb von Finanzanlagen | 0,00 | 0,00 | 0,00 | 0,00 | 0,00 |
| 785 | 31 | - Auszahlungen für Baumaßnahmen | 17.680,50 | 10.000,00 | 0,00 | -10.000,00 | 0,00 |
| | | 7852045 Auszahlungen für den Erwerb von Straßennetz mit Wegen, Plätzen und Verkehrslenkungsanlagen | 17.680,50 | 10.000,00 | 0,00 | -10.000,00 | 0,00 |
| 786 | 32 | - Auszahlungen für die Gewährung von Ausleihungen (für Investitionen und Investitionsförderungsmaßnahmen Dritter) | 0,00 | 0,00 | 0,00 | 0,00 | 0,00 |
| 787 | 33 | - Sonstige Investitionsauszahlungen | 0,00 | 0,00 | 0,00 | 0,00 | 0,00 |
| | 34 | = Summe der investiven Auszahlungen (Zeilen 27 bis 33) | 17.680,50 | 10.000,00 | 0,00 | -10.000,00 | 0,00 |
| | 35 | = Saldo aus Investitionstätigkeit (Zeilen 26/34) | -17.680,50 | -10.000,00 | 5.639,22 | 15.639,22 | 0,00 |

Teilfinanzrechnung 2021

Gemeinde: 01 Gemeinde Flintbek

Hauptproduktbereich 5 Gestaltung und Umwelt
 Produktbereich 54 Verkehrsflächen und -anlagen, ÖPVN
 Produktgruppe 545 Straßenreinigung
 Produkt 54501 Straßenreinigung
 Ohne Projektzuordnung

| Ein- und Auszahlungsarten | | | Ergebnis des Vorjahres | Fortge- schriebener Ansatz des Haushalts- jahres | Ist- Ergebnis des Haus- haltsjahres | Vergleich Ansatz / Ist (Spalte 5 / Spalte 6) | übertrage- ne Er- mächti- gungen |
|---------------------------|----|--|------------------------------|--|--|---|---|
| | | | 2020 | 2021 | 2021 | 2021 | 2022 |
| | | | in EUR | in EUR | in EUR | in EUR | in EUR |
| 1 | 2 | 3 | 4 | 5 | 6 | 7 | 8 |
| | | laufende Verwaltungstätigkeit | | | | | |
| 60 | 1 | + Steuern und ähnliche Abgaben | 0,00 | 0,00 | 0,00 | 0,00 | ---- |
| 61 | 2 | + Zuweisungen und allgemeine Umlagen | 0,00 | 0,00 | 0,00 | 0,00 | ---- |
| 62 | 3 | + Sonstige Transfereinzahlungen | 0,00 | 0,00 | 0,00 | 0,00 | ---- |
| 63 | 4 | + öffentlich-rechtliche Leistungsentgelte | 0,00 | 0,00 | 0,00 | 0,00 | ---- |
| 641 | 5 | + privatrechtliche Leistungsentgelte | 0,00 | 0,00 | 0,00 | 0,00 | ---- |
| 642 | | | | | | | |
| 646 | | | | | | | |
| 648 | 6 | + Kostenerstattungen und Kostenumlagen | 0,00 | 0,00 | 0,00 | 0,00 | ---- |
| 65 | 7 | + sonstige Einzahlungen | 0,00 | 0,00 | 0,00 | 0,00 | ---- |
| 66 | 8 | + Zinsen und sonstige Finanzeinzahlungen | 0,00 | 0,00 | 0,00 | 0,00 | ---- |
| | 9 | = Einzahlungen aus laufender Verwaltungstätigkeit | 0,00 | 0,00 | 0,00 | 0,00 | ---- |
| 70 | 10 | - Personalauszahlungen | 0,00 | 0,00 | 0,00 | 0,00 | 0,00 |
| 71 | 11 | - Versorgungsauszahlungen | 0,00 | 0,00 | 0,00 | 0,00 | 0,00 |
| 72 | 12 | - Auszahlungen für Sach- und Dienstleistungen | 11,31 | 0,00 | 0,00 | 0,00 | 0,00 |
| | | 7241000 Auszahlungen für Bewirtschaftung der Grundstücke, baulichen Anlagen usw.. | 11,31 | 0,00 | 0,00 | 0,00 | 0,00 |
| 75 | 13 | - Zinsen und sonstige Finanzauszahlungen | 0,00 | 0,00 | 0,00 | 0,00 | 0,00 |
| 73 | 14 | - Transferauszahlungen | 0,00 | 0,00 | 0,00 | 0,00 | 0,00 |
| 74 | 15 | - sonstige Auszahlungen | 0,00 | 0,00 | 0,00 | 0,00 | 0,00 |
| | 16 | = Auszahlungen aus laufender Verwaltungstätigkeit (Zeilen 10 bis 15) | 11,31 | 0,00 | 0,00 | 0,00 | 0,00 |
| | 17 | = Saldo aus laufender Verwaltungstätigkeit (Zeilen 9/16) | -11,31 | 0,00 | 0,00 | 0,00 | 0,00 |
| | | | | | | | |
| | | Investitionstätigkeit | | | | | |
| 681 | 18 | + Einzahlungen aus Zuweisungen und Zuschüssen für Investitionen und Investitionsförderungsmaßnahmen | 0,00 | 0,00 | 0,00 | 0,00 | ---- |
| 682 | 19 | + Einzahlungen aus der Veräußerung von Grundstücken und Gebäude | 0,00 | 0,00 | 0,00 | 0,00 | ---- |
| 683 | 20 | + Einzahlungen aus der Veräußerung von beweglichem Anlagevermögen | 0,00 | 0,00 | 0,00 | 0,00 | ---- |
| 684 | 21 | + Einzahlungen aus Veräußerung von Finanzanlagen | 0,00 | 0,00 | 0,00 | 0,00 | ---- |
| 685 | 22 | + Einzahlungen aus der Abwicklung von Baumaßnahmen | 0,00 | 0,00 | 0,00 | 0,00 | ---- |
| 686 | 23 | + Einzahlungen aus Rückflüssen (für Investitionen und Investitionsförderungsmaßnahmen Dritter) | 0,00 | 0,00 | 0,00 | 0,00 | ---- |
| 688 | 24 | + Einzahlungen aus Beiträgen u. ä. Entgelten | 0,00 | 0,00 | 0,00 | 0,00 | ---- |
| 689 | 25 | + sonstige Investitionseinzahlungen | 0,00 | 0,00 | 0,00 | 0,00 | ---- |
| | 26 | = Summe der investiven Einzahlungen | 0,00 | 0,00 | 0,00 | 0,00 | ---- |
| 781 | 27 | - Auszahlungen aus Zuweisungen und Zuschüssen für Investitionen und Investitionsförderungsmaßnahmen | 0,00 | 0,00 | 0,00 | 0,00 | 0,00 |
| 782 | 28 | - Auszahlungen für den Erwerb von Grundstücken und Gebäud | 0,00 | 0,00 | 0,00 | 0,00 | 0,00 |

Teilfinanzrechnung 2021

Gemeinde: 01 Gemeinde Flintbek

Seite : 284

Hauptproduktbereich 5 Gestaltung und Umwelt
 Produktbereich 54 Verkehrsflächen und -anlagen, ÖPVN
 Produktgruppe 545 Straßenreinigung
 Produkt 54501 Straßenreinigung
 Ohne Projektzuordnung

| Ein- und Auszahlungsarten | | | Ergebnis des Vorjahres | Fortge- schriebener Ansatz des Haushalts- jahres | Ist- Ergebnis des Haus- haltsjahres | Vergleich Ansatz / Ist (Spalte 5 / Spalte 6) | übertrage- ne Er- mächti- gungen |
|---------------------------|----|---|------------------------------|--|--|---|---|
| | | | 2020 | 2021 | 2021 | 2021 | 2022 |
| | | | in EUR | in EUR | in EUR | in EUR | in EUR |
| 1 | 2 | 3 | 4 | 5 | 6 | 7 | 8 |
| 783 | 29 | - Auszahlungen für den Erwerb von beweglichem Anlagevermögen | 0,00 | 0,00 | 0,00 | 0,00 | 0,00 |
| 784 | 30 | - Auszahlungen für den Erwerb von Finanzanlagen | 0,00 | 0,00 | 0,00 | 0,00 | 0,00 |
| 785 | 31 | - Auszahlungen für Baumaßnahmen | 0,00 | 0,00 | 0,00 | 0,00 | 0,00 |
| 786 | 32 | - Auszahlungen für die Gewährung von Ausleihungen (für Investitionen und Investitionsförderungsmaßnahmen Dritter) | 0,00 | 0,00 | 0,00 | 0,00 | 0,00 |
| 787 | 33 | - Sonstige Investitionsauszahlungen | 0,00 | 0,00 | 0,00 | 0,00 | 0,00 |
| | 34 | = Summe der investiven Auszahlungen (Zeilen 27 bis 33) | 0,00 | 0,00 | 0,00 | 0,00 | 0,00 |
| | 35 | = Saldo aus Investitionstätigkeit (Zeilen 26/34) | 0,00 | 0,00 | 0,00 | 0,00 | 0,00 |

Teilfinanzrechnung 2021

Gemeinde: 01 Gemeinde Flintbek

Hauptproduktbereich 5 Gestaltung und Umwelt
 Produktbereich 55 Natur- und Landschaftspflege
 Produktgruppe 551 Öffentliches Grün/Landschaftsbau
 Produkt 55101 Öffentliche Grünanlagen
 Ohne Projektzuordnung

| Ein- und Auszahlungsarten | | | Ergebnis des Vorjahres | Fortge- schriebener Ansatz des Haushalts- jahres | Ist- Ergebnis des Haus- haltsjahres | Vergleich Ansatz / Ist (Spalte 5 / Spalte 6) | übertrage- ne Er- mächti- gungen |
|---------------------------|----|---|------------------------------|--|--|---|---|
| | | | 2020 | 2021 | 2021 | 2021 | 2022 |
| | | | in EUR | in EUR | in EUR | in EUR | in EUR |
| 1 | 2 | 3 | 4 | 5 | 6 | 7 | 8 |
| | | laufende Verwaltungstätigkeit | | | | | |
| 60 | 1 | + Steuern und ähnliche Abgaben | 0,00 | 0,00 | 0,00 | 0,00 | ---- |
| 61 | 2 | + Zuweisungen und allgemeine Umlagen | 0,00 | 0,00 | 0,00 | 0,00 | ---- |
| 62 | 3 | + Sonstige Transfereinzahlungen | 0,00 | 0,00 | 0,00 | 0,00 | ---- |
| 63 | 4 | + öffentlich-rechtliche Leistungsentgelte | 0,00 | 0,00 | 0,00 | 0,00 | ---- |
| 641 | 5 | + privatrechtliche Leistungsentgelte | 13.268,50 | 0,00 | 0,00 | 0,00 | ---- |
| 642 | | | | | | | |
| 646 | | 6461000 Sonstige privatrechtliche Leistungsentgelte | 13.268,50 | 0,00 | 0,00 | 0,00 | ---- |
| 648 | 6 | + Kostenerstattungen und Kostenumlagen | 0,00 | 0,00 | 0,00 | 0,00 | ---- |
| 65 | 7 | + sonstige Einzahlungen | 0,00 | 0,00 | 0,00 | 0,00 | ---- |
| 66 | 8 | + Zinsen und sonstige Finanzeinzahlungen | 0,00 | 0,00 | 0,00 | 0,00 | ---- |
| | 9 | = Einzahlungen aus laufender Verwaltungstätigkeit | 13.268,50 | 0,00 | 0,00 | 0,00 | ---- |
| 70 | 10 | - Personalauszahlungen | 25.896,37 | 21.900,00 | 20.194,89 | -1.705,11 | 0,00 |
| | | 7012000 Dienstbezüge Arbeitnehmer/-innen | 20.302,96 | 17.000,00 | 16.186,86 | -813,14 | 0,00 |
| | | 7022000 Beiträge zu Versorgungskassen Arbeitnehmer/-innen | 1.333,65 | 1.100,00 | 927,97 | -172,03 | 0,00 |
| | | 7032000 Beiträge zur gesetzlichen Sozialversicherung Arbeitnehmer/-innen | 4.124,93 | 3.600,00 | 2.989,56 | -610,44 | 0,00 |
| | | 7041000 Beihilfen, Unterstützungsleistungen und dgl. für Beschäftigte | 134,83 | 200,00 | 90,50 | -109,50 | 0,00 |
| 71 | 11 | - Versorgungsauszahlungen | 0,00 | 0,00 | 0,00 | 0,00 | 0,00 |
| 72 | 12 | - Auszahlungen für Sach- und Dienstleistungen | 69.384,11 | 91.500,00 | 51.933,53 | -39.566,47 | 0,00 |
| | | 7221000 Auszahlungen für Unterhaltung des sonstigen unbeweglichen Vermögens | 69.327,86 | 91.500,00 | 51.651,83 | -39.848,17 | 0,00 |
| | | 7271000 Besondere Verwaltungs- und Betriebsauszahlungen | 0,00 | 0,00 | 236,70 | 236,70 | 0,00 |
| | | 7291000 Auszahlungen für sonstige Dienstleistungen | 56,25 | 0,00 | 45,00 | 45,00 | 0,00 |
| 75 | 13 | - Zinsen und sonstige Finanzauszahlungen | 0,00 | 0,00 | 0,00 | 0,00 | 0,00 |
| 73 | 14 | - Transferauszahlungen | 600,00 | 1.800,00 | 1.800,00 | 0,00 | 0,00 |
| | | 7318000 Auszahlungen für Zuweisungen und Zuschüsse für laufende Zwecke an übrige Bereiche | 600,00 | 1.800,00 | 1.800,00 | 0,00 | 0,00 |
| 74 | 15 | - sonstige Auszahlungen | 0,00 | 6.400,00 | 6.306,61 | -93,39 | 0,00 |
| | | 7431000 Geschäftsauszahlungen | 0,00 | 6.400,00 | 6.306,61 | -93,39 | 0,00 |
| | 16 | = Auszahlungen aus laufender Verwaltungstätigkeit (Zeilen 10 bis 15) | 95.880,48 | 121.600,00 | 80.235,03 | -41.364,97 | 0,00 |
| | 17 | = Saldo aus laufender Verwaltungstätigkeit (Zeilen 9/16) | -82.611,98 | -121.600,00 | -80.235,03 | 41.364,97 | 0,00 |
| | | | | | | | |
| | | Investitionstätigkeit | | | | | |
| 681 | 18 | + Einzahlungen aus Zuweisungen und Zuschüssen für Investitionen und Investitionsförderungsmaßnahmen | 0,00 | 0,00 | 0,00 | 0,00 | ---- |
| 682 | 19 | + Einzahlungen aus der Veräußerung von Grundstücken und Gebäude | 0,00 | 0,00 | 0,00 | 0,00 | ---- |

Teilfinanzrechnung 2021

Gemeinde: 01 Gemeinde Flintbek

Seite : 286

Hauptproduktbereich 5 Gestaltung und Umwelt
 Produktbereich 55 Natur- und Landschaftspflege
 Produktgruppe 551 Öffentliches Grün/Landschaftsbau
 Produkt 55101 Öffentliche Grünanlagen
 Ohne Projektzuordnung

| Ein- und Auszahlungsarten | | | Ergebnis des Vorjahres | Fortge- schriebener Ansatz des Haushalts- jahres | Ist- Ergebnis des Haus- haltsjahres | Vergleich Ansatz / Ist (Spalte 5 / Spalte 6) | übertrage- ne Er- mächti- gungen |
|---------------------------|----|---|------------------------------|--|--|---|---|
| | | | 2020 | 2021 | 2021 | 2021 | 2022 |
| | | | in EUR | in EUR | in EUR | in EUR | in EUR |
| 1 | 2 | 3 | 4 | 5 | 6 | 7 | 8 |
| 683 | 20 | + Einzahlungen aus der Veräußerung von beweglichem Anlagevermögen | 0,00 | 0,00 | 0,00 | 0,00 | ---- |
| 684 | 21 | + Einzahlungen aus Veräußerung von Finanzanlagen | 0,00 | 0,00 | 0,00 | 0,00 | ---- |
| 685 | 22 | + Einzahlungen aus der Abwicklung von Baumaßnahmen | 0,00 | 0,00 | 0,00 | 0,00 | ---- |
| 686 | 23 | + Einzahlungen aus Rückflüssen (für Investitionen und Investitionsförderungsmaßnahmen Dritter) | 0,00 | 0,00 | 0,00 | 0,00 | ---- |
| 688 | 24 | + Einzahlungen aus Beiträgen u. ä. Entgelten | 0,00 | 0,00 | 0,00 | 0,00 | ---- |
| 689 | 25 | + sonstige Investitionseinzahlungen | 0,00 | 0,00 | 0,00 | 0,00 | ---- |
| | 26 | = Summe der investiven Einzahlungen | 0,00 | 0,00 | 0,00 | 0,00 | ---- |
| 781 | 27 | - Auszahlungen aus Zuweisungen und Zuschüssen für Investitionen und Investitionsförderungsmaßnahmen | 0,00 | 0,00 | 0,00 | 0,00 | 0,00 |
| 782 | 28 | - Auszahlungen für den Erwerb von Grundstücken und Gebäud | 0,00 | 0,00 | 0,00 | 0,00 | 0,00 |
| 783 | 29 | - Auszahlungen für den Erwerb von beweglichem Anlagevermögen | 0,00 | 0,00 | 0,00 | 0,00 | 0,00 |
| 784 | 30 | - Auszahlungen für den Erwerb von Finanzanlagen | 0,00 | 0,00 | 0,00 | 0,00 | 0,00 |
| 785 | 31 | - Auszahlungen für Baumaßnahmen | 0,00 | 0,00 | 0,00 | 0,00 | 0,00 |
| 786 | 32 | - Auszahlungen für die Gewährung von Ausleihungen (für Investitionen und Investitionsförderungsmaßnahmen Dritter) | 0,00 | 0,00 | 0,00 | 0,00 | 0,00 |
| 787 | 33 | - Sonstige Investitionsauszahlungen | 0,00 | 0,00 | 0,00 | 0,00 | 0,00 |
| | 34 | = Summe der investiven Auszahlungen (Zeilen 27 bis 33) | 0,00 | 0,00 | 0,00 | 0,00 | 0,00 |
| | 35 | = Saldo aus Investitionstätigkeit (Zeilen 26/34) | 0,00 | 0,00 | 0,00 | 0,00 | 0,00 |

Teilfinanzrechnung 2021

Gemeinde: 01 Gemeinde Flintbek

Hauptproduktbereich 5 Gestaltung und Umwelt
 Produktbereich 55 Natur- und Landschaftspflege
 Produktgruppe 551 Öffentliches Grün/Landschaftsbau
 Produkt 55102 Spielplätze
 Ohne Projektzuordnung

| Ein- und Auszahlungsarten | | | Ergebnis des Vorjahres | Fortge- schriebener Ansatz des Haushalts- jahres | Ist- Ergebnis des Haus- haltsjahres | Vergleich Ansatz / Ist (Spalte 5 / Spalte 6) | übertrage- ne Er- mächti- gungen |
|---------------------------|----|---|------------------------------|--|--|---|---|
| | | | 2020 | 2021 | 2021 | 2021 | 2022 |
| | | | in EUR | in EUR | in EUR | in EUR | in EUR |
| 1 | 2 | 3 | 4 | 5 | 6 | 7 | 8 |
| | | laufende Verwaltungstätigkeit | | | | | |
| 60 | 1 | + Steuern und ähnliche Abgaben | 0,00 | 0,00 | 0,00 | 0,00 | ---- |
| 61 | 2 | + Zuweisungen und allgemeine Umlagen | 0,00 | 0,00 | 0,00 | 0,00 | ---- |
| 62 | 3 | + Sonstige Transfereinzahlungen | 0,00 | 0,00 | 0,00 | 0,00 | ---- |
| 63 | 4 | + öffentlich-rechtliche Leistungsentgelte | 0,00 | 0,00 | 0,00 | 0,00 | ---- |
| 641 | 5 | + privatrechtliche Leistungsentgelte | 0,00 | 0,00 | 0,00 | 0,00 | ---- |
| 642 | | | | | | | |
| 646 | | | | | | | |
| 648 | 6 | + Kostenerstattungen und Kostenumlagen | 0,00 | 0,00 | 0,00 | 0,00 | ---- |
| 65 | 7 | + sonstige Einzahlungen | 0,00 | 0,00 | 0,00 | 0,00 | ---- |
| 66 | 8 | + Zinsen und sonstige Finanzeinzahlungen | 0,00 | 0,00 | 0,00 | 0,00 | ---- |
| | 9 | = Einzahlungen aus laufender Verwaltungstätigkeit | 0,00 | 0,00 | 0,00 | 0,00 | ---- |
| 70 | 10 | - Personalauszahlungen | 0,00 | 0,00 | 0,00 | 0,00 | 0,00 |
| 71 | 11 | - Versorgungsauszahlungen | 0,00 | 0,00 | 0,00 | 0,00 | 0,00 |
| 72 | 12 | - Auszahlungen für Sach- und Dienstleistungen | 4.406,62 | 13.600,00 | 13.382,33 | -217,67 | 0,00 |
| | | 7221000 Auszahlungen für Unterhaltung des sonstigen unbeweglichen Vermögens | 3.905,85 | 13.600,00 | 13.066,74 | -533,26 | 0,00 |
| | | 7241000 Auszahlungen für Bewirtschaftung der Grundstücke, baulichen Anlagen usw.. | 0,00 | 0,00 | 315,59 | 315,59 | 0,00 |
| | | 7271000 Besondere Verwaltungs- und Betriebsauszahlungen | 500,77 | 0,00 | 0,00 | 0,00 | 0,00 |
| 75 | 13 | - Zinsen und sonstige Finanzauszahlungen | 0,00 | 0,00 | 0,00 | 0,00 | 0,00 |
| 73 | 14 | - Transferauszahlungen | 0,00 | 0,00 | 0,00 | 0,00 | 0,00 |
| 74 | 15 | - sonstige Auszahlungen | 0,00 | 0,00 | 0,00 | 0,00 | 0,00 |
| | 16 | = Auszahlungen aus laufender Verwaltungstätigkeit (Zeilen 10 bis 15) | 4.406,62 | 13.600,00 | 13.382,33 | -217,67 | 0,00 |
| | 17 | = Saldo aus laufender Verwaltungstätigkeit (Zeilen 9/16) | -4.406,62 | -13.600,00 | -13.382,33 | 217,67 | 0,00 |
| | | | | | | | |
| | | Investitionstätigkeit | | | | | |
| 681 | 18 | + Einzahlungen aus Zuweisungen und Zuschüssen für Investitionen und Investitionsförderungsmaßnahmen | 0,00 | 0,00 | 0,00 | 0,00 | ---- |
| 682 | 19 | + Einzahlungen aus der Veräußerung von Grundstücken und Gebäude | 0,00 | 0,00 | 15.750,00 | 15.750,00 | ---- |
| | | 6821021 Einzahlungen aus der Veräußerung von Grünflächen | 0,00 | 0,00 | 15.750,00 | 15.750,00 | ---- |
| 683 | 20 | + Einzahlungen aus der Veräußerung von beweglichem Anlagevermögen | 0,00 | 0,00 | 0,00 | 0,00 | ---- |
| 684 | 21 | + Einzahlungen aus Veräußerung von Finanzanlagen | 0,00 | 0,00 | 0,00 | 0,00 | ---- |
| 685 | 22 | + Einzahlungen aus der Abwicklung von Baumaßnahmen | 0,00 | 0,00 | 0,00 | 0,00 | ---- |
| 686 | 23 | + Einzahlungen aus Rückflüssen (für Investitionen und Investitionsförderungsmaßnahmen Dritter) | 0,00 | 0,00 | 0,00 | 0,00 | ---- |
| 688 | 24 | + Einzahlungen aus Beiträgen u. ä. Entgelten | 0,00 | 0,00 | 0,00 | 0,00 | ---- |
| 689 | 25 | + sonstige Investitionseinzahlungen | 0,00 | 0,00 | 0,00 | 0,00 | ---- |

Teilfinanzrechnung 2021

Gemeinde: 01 Gemeinde Flintbek

Seite : 288

Hauptproduktbereich 5 Gestaltung und Umwelt
 Produktbereich 55 Natur- und Landschaftspflege
 Produktgruppe 551 Öffentliches Grün/Landschaftsbau
 Produkt 55102 Spielplätze
 Ohne Projektzuordnung

| Ein- und Auszahlungsarten | | | Ergebnis des Vorjahres | Fortge- schriebener Ansatz des Haushalts- jahres | Ist- Ergebnis des Haus- haltsjahres | Vergleich Ansatz / Ist (Spalte 5 / Spalte 6) | übertrage- ne Er- mächti- gungen |
|---------------------------|----|--|------------------------------|--|--|---|---|
| | | | 2020 | 2021 | 2021 | 2021 | 2022 |
| | | | in EUR | in EUR | in EUR | in EUR | in EUR |
| 1 | 2 | 3 | 4 | 5 | 6 | 7 | 8 |
| | 26 | = Summe der investiven Einzahlungen | 0,00 | 0,00 | 15.750,00 | 15.750,00 | - - - - |
| 781 | 27 | - Auszahlungen aus Zuweisungen und Zuschüssen für Investitionen und Investitionsförderungsmaßnahmen | 0,00 | 0,00 | 0,00 | 0,00 | 0,00 |
| 782 | 28 | - Auszahlungen für den Erwerb von Grundstücken und Gebäud | 0,00 | 0,00 | 0,00 | 0,00 | 0,00 |
| 783 | 29 | - Auszahlungen für den Erwerb von beweglichem Anlagevermögen | 0,00 | 13.900,00 | 0,00 | -13.900,00 | 13.900,00 |
| | | 7831080 Auszahlungen für den Erwerb von Betriebs- und Geschäftsausstattung | 0,00 | 13.900,00 | 0,00 | -13.900,00 | -13.900,00 |
| 784 | 30 | - Auszahlungen für den Erwerb von Finanzanlagen | 0,00 | 0,00 | 0,00 | 0,00 | 0,00 |
| 785 | 31 | - Auszahlungen für Baumaßnahmen | 0,00 | 900,00 | 736,97 | -163,03 | 0,00 |
| | | 7851032 Auszahlungen für den Erwerb von Gebäude, Aufbauten und Betriebsvorrichtungen bei Kinder-/Jugendeinrichtungen | 0,00 | 900,00 | 736,97 | -163,03 | 0,00 |
| 786 | 32 | - Auszahlungen für die Gewährung von Ausleihungen (für Investitionen und Investitionsförderungsmaßnahmen Dritter) | 0,00 | 0,00 | 0,00 | 0,00 | 0,00 |
| 787 | 33 | - Sonstige Investitionsauszahlungen | 0,00 | 0,00 | 0,00 | 0,00 | 0,00 |
| | 34 | = Summe der investiven Auszahlungen (Zeilen 27 bis 33) | 0,00 | 14.800,00 | 736,97 | -14.063,03 | 13.900,00 |
| | 35 | = Saldo aus Investitionstätigkeit (Zeilen 26/34) | 0,00 | -14.800,00 | 15.013,03 | 29.813,03 | -13.900,00 |

Teilfinanzrechnung 2021

Gemeinde: 01 Gemeinde Flintbek

Hauptproduktbereich 5 Gestaltung und Umwelt
 Produktbereich 55 Natur- und Landschaftspflege
 Produktgruppe 552 Öffentliche Gewässer/Wasserbauliche Anlagen
 Produkt 55201 Wasser- und Bodenverbände
 Ohne Projektzuordnung

| Ein- und Auszahlungsarten | | | Ergebnis des Vorjahres | Fortge- schriebener Ansatz des Haushalts- jahres | Ist- Ergebnis des Haus- haltsjahres | Vergleich Ansatz / Ist (Spalte 5 / Spalte 6) | übertrage- ne Er- mächti- gungen |
|---------------------------|----|---|------------------------------|--|--|---|---|
| | | | 2020 | 2021 | 2021 | 2021 | 2022 |
| | | | in EUR | in EUR | in EUR | in EUR | in EUR |
| 1 | 2 | 3 | 4 | 5 | 6 | 7 | 8 |
| | | laufende Verwaltungstätigkeit | | | | | |
| 60 | 1 | + Steuern und ähnliche Abgaben | 0,00 | 0,00 | 0,00 | 0,00 | ----- |
| 61 | 2 | + Zuweisungen und allgemeine Umlagen | 0,00 | 0,00 | 0,00 | 0,00 | ----- |
| 62 | 3 | + Sonstige Transfereinzahlungen | 0,00 | 0,00 | 0,00 | 0,00 | ----- |
| 63 | 4 | + öffentlich-rechtliche Leistungsentgelte | 0,00 | 0,00 | 0,00 | 0,00 | ----- |
| 641 | 5 | + privatrechtliche Leistungsentgelte | 3.000,00 | 3.000,00 | 3.000,00 | 0,00 | ----- |
| 642 | | | | | | | |
| 646 | | 6461000 Sonstige privatrechtliche Leistungsentgelte | 3.000,00 | 3.000,00 | 3.000,00 | 0,00 | ----- |
| 648 | 6 | + Kostenerstattungen und Kostenumlagen | 0,00 | 0,00 | 0,00 | 0,00 | ----- |
| 65 | 7 | + sonstige Einzahlungen | 0,00 | 0,00 | 0,00 | 0,00 | ----- |
| 66 | 8 | + Zinsen und sonstige Finanzeinzahlungen | 0,00 | 0,00 | 0,00 | 0,00 | ----- |
| | 9 | = Einzahlungen aus laufender Verwaltungstätigkeit | 3.000,00 | 3.000,00 | 3.000,00 | 0,00 | ----- |
| 70 | 10 | - Personalauszahlungen | 6.382,70 | 1.500,00 | 3.949,25 | 2.449,25 | 0,00 |
| | | 7012000 Dienstbezüge Arbeitnehmer/-innen | 5.001,45 | 1.200,00 | 3.110,82 | 1.910,82 | 0,00 |
| | | 7022000 Beiträge zu Versorgungskassen Arbeitnehmer/-innen | 350,25 | 0,00 | 196,58 | 196,58 | 0,00 |
| | | 7032000 Beiträge zur gesetzlichen Sozialversicherung Arbeitnehmer/-innen | 1.010,78 | 200,00 | 623,44 | 423,44 | 0,00 |
| | | 7041000 Beihilfen, Unterstützungsleistungen und dgl. für Beschäftigte | 20,22 | 100,00 | 18,41 | -81,59 | 0,00 |
| 71 | 11 | - Versorgungsauszahlungen | 0,00 | 0,00 | 0,00 | 0,00 | 0,00 |
| 72 | 12 | - Auszahlungen für Sach- und Dienstleistungen | 0,00 | 0,00 | 0,00 | 0,00 | 0,00 |
| 75 | 13 | - Zinsen und sonstige Finanzauszahlungen | 0,00 | 0,00 | 0,00 | 0,00 | 0,00 |
| 73 | 14 | - Transferauszahlungen | 9.375,36 | 10.000,00 | 10.675,43 | 675,43 | 0,00 |
| | | 7313000 Auszahlungen für Zuweisungen und Zuschüsse für laufende Zwecke an Zweckverbände | 9.375,36 | 10.000,00 | 10.675,43 | 675,43 | 0,00 |
| 74 | 15 | - sonstige Auszahlungen | 0,00 | 0,00 | 0,00 | 0,00 | 0,00 |
| | 16 | = Auszahlungen aus laufender Verwaltungstätigkeit (Zeilen 10 bis 15) | 15.758,06 | 11.500,00 | 14.624,68 | 3.124,68 | 0,00 |
| | 17 | = Saldo aus laufender Verwaltungstätigkeit (Zeilen 9/16) | -12.758,06 | -8.500,00 | -11.624,68 | -3.124,68 | 0,00 |
| | | | | | | | |
| | | Investitionstätigkeit | | | | | |
| 681 | 18 | + Einzahlungen aus Zuweisungen und Zuschüssen für Investitionen und Investitionsförderungsmaßnahmen | 0,00 | 0,00 | 0,00 | 0,00 | ----- |
| 682 | 19 | + Einzahlungen aus der Veräußerung von Grundstücken und Gebäude | 10.300,00 | 0,00 | 0,00 | 0,00 | ----- |
| | | 6821029 Einzahlungen aus der Veräußerung von sonstigen unbebauten Grundstücken | 10.300,00 | 0,00 | 0,00 | 0,00 | ----- |
| 683 | 20 | + Einzahlungen aus der Veräußerung von beweglichem Anlagevermögen | 0,00 | 0,00 | 0,00 | 0,00 | ----- |
| 684 | 21 | + Einzahlungen aus Veräußerung von Finanzanlagen | 0,00 | 0,00 | 0,00 | 0,00 | ----- |
| 685 | 22 | + Einzahlungen aus der Abwicklung von Baumaßnahmen | 0,00 | 0,00 | 0,00 | 0,00 | ----- |

Teilfinanzrechnung 2021

Gemeinde: 01 Gemeinde Flintbek

Hauptproduktbereich 5 Gestaltung und Umwelt
 Produktbereich 55 Natur- und Landschaftspflege
 Produktgruppe 552 Öffentliche Gewässer/Wasserbauliche Anlagen
 Produkt 55201 Wasser- und Bodenverbände
 Ohne Projektzuordnung

| Ein- und Auszahlungsarten | | | Ergebnis des Vorjahres | Fortge- schriebener Ansatz des Haushalts- jahres | Ist- Ergebnis des Haus- haltsjahres | Vergleich Ansatz / Ist (Spalte 5 / Spalte 6) | übertrage- ne Er- mächti- gungen |
|---------------------------|----|---|------------------------------|--|--|---|---|
| | | | 2020 | 2021 | 2021 | 2021 | 2022 |
| | | | in EUR | in EUR | in EUR | in EUR | in EUR |
| 1 | 2 | 3 | 4 | 5 | 6 | 7 | 8 |
| 686 | 23 | + Einzahlungen aus Rückflüssen (für Investitionen und Investitionsförderungsmaßnahmen Dritter) | 0,00 | 0,00 | 0,00 | 0,00 | ---- |
| 688 | 24 | + Einzahlungen aus Beiträgen u. ä. Entgelten | 0,00 | 0,00 | 0,00 | 0,00 | ---- |
| 689 | 25 | + sonstige Investitionseinzahlungen | 0,00 | 0,00 | 0,00 | 0,00 | ---- |
| | 26 | = Summe der investiven Einzahlungen | 10.300,00 | 0,00 | 0,00 | 0,00 | ---- |
| 781 | 27 | - Auszahlungen aus Zuweisungen und Zuschüssen für Investitionen und Investitionsförderungsmaßnahmen | 0,00 | 0,00 | 0,00 | 0,00 | 0,00 |
| 782 | 28 | - Auszahlungen für den Erwerb von Grundstücken und Gebäud | 0,00 | 0,00 | 0,00 | 0,00 | 0,00 |
| 783 | 29 | - Auszahlungen für den Erwerb von beweglichem Anlagevermögen | 0,00 | 0,00 | 0,00 | 0,00 | 0,00 |
| 784 | 30 | - Auszahlungen für den Erwerb von Finanzanlagen | 0,00 | 0,00 | 0,00 | 0,00 | 0,00 |
| 785 | 31 | - Auszahlungen für Baumaßnahmen | 0,00 | 0,00 | 0,00 | 0,00 | 0,00 |
| 786 | 32 | - Auszahlungen für die Gewährung von Ausleihungen (für Investitionen und Investitionsförderungsmaßnahmen Dritter) | 0,00 | 0,00 | 0,00 | 0,00 | 0,00 |
| 787 | 33 | - Sonstige Investitionsauszahlungen | 0,00 | 0,00 | 0,00 | 0,00 | 0,00 |
| | 34 | = Summe der investiven Auszahlungen (Zeilen 27 bis 33) | 0,00 | 0,00 | 0,00 | 0,00 | 0,00 |
| | 35 | = Saldo aus Investitionstätigkeit (Zeilen 26/34) | 10.300,00 | 0,00 | 0,00 | 0,00 | 0,00 |

Teilfinanzrechnung 2021

Gemeinde: 01 Gemeinde Flintbek

Hauptproduktbereich 5 Gestaltung und Umwelt
 Produktbereich 55 Natur- und Landschaftspflege
 Produktgruppe 554 Naturschutz und Landschaftspflege
 Produkt 55401 Naturschutz und Landschaftspflege
 Ohne Projektzuordnung

| Ein- und Auszahlungsarten | | | Ergebnis des Vorjahres | Fortge- schriebener Ansatz des Haushalts- jahres | Ist- Ergebnis des Haus- haltsjahres | Vergleich Ansatz / Ist (Spalte 5 / Spalte 6) | übertrage- ne Er- mächti- gungen |
|---------------------------|----|---|------------------------------|--|--|---|---|
| | | | 2020 | 2021 | 2021 | 2021 | 2022 |
| | | | in EUR | in EUR | in EUR | in EUR | in EUR |
| 1 | 2 | 3 | 4 | 5 | 6 | 7 | 8 |
| | | laufende Verwaltungstätigkeit | | | | | |
| 60 | 1 | + Steuern und ähnliche Abgaben | 0,00 | 0,00 | 0,00 | 0,00 | ----- |
| 61 | 2 | + Zuweisungen und allgemeine Umlagen | 0,00 | 0,00 | 0,00 | 0,00 | ----- |
| 62 | 3 | + Sonstige Transfereinzahlungen | 0,00 | 0,00 | 0,00 | 0,00 | ----- |
| 63 | 4 | + öffentlich-rechtliche Leistungsentgelte | 0,00 | 0,00 | 0,00 | 0,00 | ----- |
| 641 | 5 | + privatrechtliche Leistungsentgelte | 0,00 | 0,00 | 0,00 | 0,00 | ----- |
| 642 | | | | | | | |
| 646 | | | | | | | |
| 648 | 6 | + Kostenerstattungen und Kostenumlagen | 0,00 | 0,00 | 0,00 | 0,00 | ----- |
| 65 | 7 | + sonstige Einzahlungen | 0,00 | 0,00 | 0,00 | 0,00 | ----- |
| 66 | 8 | + Zinsen und sonstige Finanzeinzahlungen | 0,00 | 0,00 | 0,00 | 0,00 | ----- |
| | 9 | = Einzahlungen aus laufender Verwaltungstätigkeit | 0,00 | 0,00 | 0,00 | 0,00 | ----- |
| 70 | 10 | - Personalauszahlungen | 0,00 | 21.900,00 | 11.773,81 | -10.126,19 | 0,00 |
| | | 7011000 Dienstbezüge Beamte/-innen | 0,00 | 0,00 | 1.530,40 | 1.530,40 | 0,00 |
| | | 7012000 Dienstbezüge Arbeitnehmer/-innen | 0,00 | 17.000,00 | 8.015,75 | -8.984,25 | 0,00 |
| | | 7022000 Beiträge zu Versorgungskassen Arbeitnehmer/-innen | 0,00 | 1.100,00 | 517,00 | -583,00 | 0,00 |
| | | 7032000 Beiträge zur gesetzlichen Sozialversicherung Arbeitnehmer/-innen | 0,00 | 3.600,00 | 1.663,83 | -1.936,17 | 0,00 |
| | | 7041000 Beihilfen, Unterstützungsleistungen und dgl. für Beschäftigte | 0,00 | 200,00 | 46,83 | -153,17 | 0,00 |
| 71 | 11 | - Versorgungsauszahlungen | 0,00 | 0,00 | 0,00 | 0,00 | 0,00 |
| 72 | 12 | - Auszahlungen für Sach- und Dienstleistungen | 0,00 | 0,00 | 0,00 | 0,00 | 0,00 |
| 75 | 13 | - Zinsen und sonstige Finanzauszahlungen | 0,00 | 0,00 | 0,00 | 0,00 | 0,00 |
| 73 | 14 | - Transferauszahlungen | 0,00 | 0,00 | 0,00 | 0,00 | 0,00 |
| 74 | 15 | - sonstige Auszahlungen | 1.053,40 | 4.000,00 | 6.536,04 | 2.536,04 | 0,00 |
| | | 7431000 Geschäftsauszahlungen | 1.053,40 | 4.000,00 | 6.536,04 | 2.536,04 | 0,00 |
| | 16 | = Auszahlungen aus laufender Verwaltungstätigkeit (Zeilen 10 bis 15) | 1.053,40 | 25.900,00 | 18.309,85 | -7.590,15 | 0,00 |
| | 17 | = Saldo aus laufender Verwaltungstätigkeit (Zeilen 9/16) | -1.053,40 | -25.900,00 | -18.309,85 | 7.590,15 | 0,00 |
| | | | | | | | |
| | | Investitionstätigkeit | | | | | |
| 681 | 18 | + Einzahlungen aus Zuweisungen und Zuschüssen für Investitionen und Investitionsförderungsmaßnahmen | 5.407,84 | 0,00 | 0,00 | 0,00 | ----- |
| | | 6812000 Investitionszuwendungen von Gemeinden (GV) | 5.407,84 | 0,00 | 0,00 | 0,00 | ----- |
| 682 | 19 | + Einzahlungen aus der Veräußerung von Grundstücken und Gebäude | 0,00 | 0,00 | 0,00 | 0,00 | ----- |
| 683 | 20 | + Einzahlungen aus der Veräußerung von beweglichem Anlagevermögen | 0,00 | 0,00 | 0,00 | 0,00 | ----- |
| 684 | 21 | + Einzahlungen aus Veräußerung von Finanzanlagen | 0,00 | 0,00 | 0,00 | 0,00 | ----- |
| 685 | 22 | + Einzahlungen aus der Abwicklung von Baumaßnahmen | 0,00 | 0,00 | 0,00 | 0,00 | ----- |
| 686 | 23 | + Einzahlungen aus Rückflüssen (für Investitionen und Investitionsförderungsmaßnahmen Dritter) | 0,00 | 0,00 | 0,00 | 0,00 | ----- |

Teilfinanzrechnung 2021

Gemeinde: 01 Gemeinde Flintbek

Hauptproduktbereich 5 Gestaltung und Umwelt
 Produktbereich 55 Natur- und Landschaftspflege
 Produktgruppe 554 Naturschutz und Landschaftspflege
 Produkt 55401 Naturschutz und Landschaftspflege
 Ohne Projektzuordnung

| Ein- und Auszahlungsarten | | | Ergebnis des Vorjahres | Fortge- schriebener Ansatz des Haushalts- jahres | Ist- Ergebnis des Haus- haltsjahres | Vergleich Ansatz / Ist (Spalte 5 / Spalte 6) | übertrage- ne Er- mächti- gungen |
|---------------------------|----|--|------------------------------|--|--|---|---|
| | | | 2020 | 2021 | 2021 | 2021 | 2022 |
| | | | in EUR | in EUR | in EUR | in EUR | in EUR |
| 1 | 2 | 3 | 4 | 5 | 6 | 7 | 8 |
| 688 | 24 | + Einzahlungen aus Beiträgen u. ä. Entgelten | 0,00 | 0,00 | 0,00 | 0,00 | ---- |
| 689 | 25 | + sonstige Investitionseinzahlungen | 0,00 | 0,00 | 0,00 | 0,00 | ---- |
| | 26 | = Summe der investiven Einzahlungen | 5.407,84 | 0,00 | 0,00 | 0,00 | ---- |
| 781 | 27 | - Auszahlungen aus Zuweisungen und Zuschüssen für Investitionen und Investitionsförderungsmaßnahmen | 0,00 | 0,00 | 0,00 | 0,00 | 0,00 |
| 782 | 28 | - Auszahlungen für den Erwerb von Grundstücken und Gebäud | 0,00 | 0,00 | 0,00 | 0,00 | 0,00 |
| 783 | 29 | - Auszahlungen für den Erwerb von beweglichem Anlagevermögen | 0,00 | 0,00 | 0,00 | 0,00 | 0,00 |
| 784 | 30 | - Auszahlungen für den Erwerb von Finanzanlagen | 0,00 | 0,00 | 0,00 | 0,00 | 0,00 |
| 785 | 31 | - Auszahlungen für Baumaßnahmen | 0,00 | 0,00 | 0,00 | 0,00 | 0,00 |
| 786 | 32 | - Auszahlungen für die Gewährung von Ausleihungen (für Investitionen und Investitionsförderungsmaßnahmen Dritter) | 0,00 | 0,00 | 0,00 | 0,00 | 0,00 |
| 787 | 33 | - Sonstige Investitionsauszahlungen | 0,00 | 0,00 | 0,00 | 0,00 | 0,00 |
| | 34 | = Summe der investiven Auszahlungen (Zeilen 27 bis 33) | 0,00 | 0,00 | 0,00 | 0,00 | 0,00 |
| | 35 | = Saldo aus Investitionstätigkeit (Zeilen 26/34) | 5.407,84 | 0,00 | 0,00 | 0,00 | 0,00 |

Teilfinanzrechnung 2021

Gemeinde: 01 Gemeinde Flintbek

Hauptproduktbereich 5 Gestaltung und Umwelt
 Produktbereich 57 Wirtschaft und Tourismus
 Produktgruppe 571 Wirtschaftsförderung
 Produkt 57101 Wirtschaftsförderung
 Ohne Projektzuordnung

| Ein- und Auszahlungsarten | | | Ergebnis des Vorjahres | Fortge- schriebener Ansatz des Haushalts- jahres | Ist- Ergebnis des Haus- haltsjahres | Vergleich Ansatz / Ist (Spalte 5 / Spalte 6) | übertrage- ne Er- mächti- gungen |
|---------------------------|----|---|------------------------------|--|--|---|---|
| | | | 2020 | 2021 | 2021 | 2021 | 2022 |
| | | | in EUR | in EUR | in EUR | in EUR | in EUR |
| 1 | 2 | 3 | 4 | 5 | 6 | 7 | 8 |
| | | laufende Verwaltungstätigkeit | | | | | |
| 60 | 1 | + Steuern und ähnliche Abgaben | 0,00 | 0,00 | 0,00 | 0,00 | ---- |
| 61 | 2 | + Zuweisungen und allgemeine Umlagen | 0,00 | 0,00 | 0,00 | 0,00 | ---- |
| 62 | 3 | + Sonstige Transfereinzahlungen | 0,00 | 0,00 | 0,00 | 0,00 | ---- |
| 63 | 4 | + öffentlich-rechtliche Leistungsentgelte | 0,00 | 0,00 | 0,00 | 0,00 | ---- |
| 641 | 5 | + privatrechtliche Leistungsentgelte | 843,00 | 800,00 | 769,16 | -30,84 | ---- |
| 642 | | | | | | | |
| 646 | | 6411000 Mieten und Pachten | 843,00 | 800,00 | 769,16 | -30,84 | ---- |
| 648 | 6 | + Kostenerstattungen und Kostenumlagen | 0,00 | 0,00 | 0,00 | 0,00 | ---- |
| 65 | 7 | + sonstige Einzahlungen | 0,00 | 0,00 | 0,00 | 0,00 | ---- |
| 66 | 8 | + Zinsen und sonstige Finanzeinzahlungen | 0,00 | 0,00 | 0,00 | 0,00 | ---- |
| | 9 | = Einzahlungen aus laufender Verwaltungstätigkeit | 843,00 | 800,00 | 769,16 | -30,84 | ---- |
| 70 | 10 | - Personalauszahlungen | 1.017,56 | 800,00 | 1.004,55 | 204,55 | 0,00 |
| | | 7011000 Dienstbezüge Beamte/-innen | 648,01 | 600,00 | 670,36 | 70,36 | 0,00 |
| | | 7021000 Beiträge zu Versorgungskassen für Beamte/-innen | 369,55 | 200,00 | 334,19 | 134,19 | 0,00 |
| 71 | 11 | - Versorgungsauszahlungen | 0,00 | 0,00 | 0,00 | 0,00 | 0,00 |
| 72 | 12 | - Auszahlungen für Sach- und Dienstleistungen | 0,00 | 0,00 | 0,00 | 0,00 | 0,00 |
| 75 | 13 | - Zinsen und sonstige Finanzauszahlungen | 0,00 | 0,00 | 0,00 | 0,00 | 0,00 |
| 73 | 14 | - Transferauszahlungen | 0,00 | 0,00 | 0,00 | 0,00 | 0,00 |
| 74 | 15 | - sonstige Auszahlungen | 0,00 | 0,00 | 0,00 | 0,00 | 0,00 |
| | 16 | = Auszahlungen aus laufender Verwaltungstätigkeit (Zeilen 10 bis 15) | 1.017,56 | 800,00 | 1.004,55 | 204,55 | 0,00 |
| | 17 | = Saldo aus laufender Verwaltungstätigkeit (Zeilen 9/16) | -174,56 | 0,00 | -235,39 | -235,39 | 0,00 |
| | | | | | | | |
| | | Investitionstätigkeit | | | | | |
| 681 | 18 | + Einzahlungen aus Zuweisungen und Zuschüssen für Investitionen und Investitionsförderungsmaßnahmen | 0,00 | 0,00 | 0,00 | 0,00 | ---- |
| 682 | 19 | + Einzahlungen aus der Veräußerung von Grundstücken und Gebäude | 0,00 | 0,00 | 0,00 | 0,00 | ---- |
| 683 | 20 | + Einzahlungen aus der Veräußerung von beweglichem Anlagevermögen | 0,00 | 0,00 | 0,00 | 0,00 | ---- |
| 684 | 21 | + Einzahlungen aus Veräußerung von Finanzanlagen | 0,00 | 0,00 | 0,00 | 0,00 | ---- |
| 685 | 22 | + Einzahlungen aus der Abwicklung von Baumaßnahmen | 0,00 | 0,00 | 0,00 | 0,00 | ---- |
| 686 | 23 | + Einzahlungen aus Rückflüssen (für Investitionen und Investitionsförderungsmaßnahmen Dritter) | 0,00 | 0,00 | 0,00 | 0,00 | ---- |
| 688 | 24 | + Einzahlungen aus Beiträgen u. ä. Entgelten | 0,00 | 0,00 | 0,00 | 0,00 | ---- |
| 689 | 25 | + sonstige Investitionseinzahlungen | 0,00 | 0,00 | 0,00 | 0,00 | ---- |
| | 26 | = Summe der investiven Einzahlungen | 0,00 | 0,00 | 0,00 | 0,00 | ---- |
| 781 | 27 | - Auszahlungen aus Zuweisungen und Zuschüssen für Investitionen und Investitionsförderungsmaßnahmen | 0,00 | 0,00 | 0,00 | 0,00 | 0,00 |

Teilfinanzrechnung 2021

Gemeinde: 01 Gemeinde Flintbek

Seite : 294

Hauptproduktbereich 5 Gestaltung und Umwelt
 Produktbereich 57 Wirtschaft und Tourismus
 Produktgruppe 571 Wirtschaftsförderung
 Produkt 57101 Wirtschaftsförderung
 Ohne Projektzuordnung

| Ein- und Auszahlungsarten | | | Ergebnis des Vorjahres | Fortge- schriebener Ansatz des Haushalts- jahres | Ist- Ergebnis des Haus- haltsjahres | Vergleich Ansatz / Ist (Spalte 5 / Spalte 6) | übertrage- ne Er- mächti- gungen |
|---------------------------|----|--|------------------------------|--|--|---|---|
| | | | 2020 | 2021 | 2021 | 2021 | 2022 |
| | | | in EUR | in EUR | in EUR | in EUR | in EUR |
| 1 | 2 | 3 | 4 | 5 | 6 | 7 | 8 |
| 782 | 28 | - Auszahlungen für den Erwerb von Grundstücken und Gebäud | 0,00 | 0,00 | 0,00 | 0,00 | 0,00 |
| 783 | 29 | - Auszahlungen für den Erwerb von beweglichem Anlagevermögen | 0,00 | 0,00 | 0,00 | 0,00 | 0,00 |
| 784 | 30 | - Auszahlungen für den Erwerb von Finanzanlagen | 0,00 | 0,00 | 0,00 | 0,00 | 0,00 |
| 785 | 31 | - Auszahlungen für Baumaßnahmen | 0,00 | 0,00 | 0,00 | 0,00 | 0,00 |
| 786 | 32 | - Auszahlungen für die Gewährung von Ausleihungen (für Investitionen und Investitionsförderungsmaßnahmen Dritter) | 0,00 | 0,00 | 0,00 | 0,00 | 0,00 |
| 787 | 33 | - Sonstige Investitionsauszahlungen | 0,00 | 0,00 | 0,00 | 0,00 | 0,00 |
| | 34 | = Summe der investiven Auszahlungen (Zeilen 27 bis 33) | 0,00 | 0,00 | 0,00 | 0,00 | 0,00 |
| | 35 | = Saldo aus Investitionstätigkeit (Zeilen 26/34) | 0,00 | 0,00 | 0,00 | 0,00 | 0,00 |

Teilfinanzrechnung 2021

Gemeinde: 01 Gemeinde Flintbek

| | | |
|-----------------------|-------|---|
| Hauptproduktbereich | 5 | Gestaltung und Umwelt |
| Produktbereich | 57 | Wirtschaft und Tourismus |
| Produktgruppe | 573 | Allgemeine Einrichtungen und Unternehmen |
| Produkt | 57301 | Allgemeine Einrichtungen und Unternehmen Bürger- und Sportzentrum |
| Ohne Projektzuordnung | | |

| Ein- und Auszahlungsarten | | | Ergebnis des Vorjahres | Fortge- schriebener Ansatz des Haushalts- jahres | Ist- Ergebnis des Haus- haltsjahres | Vergleich Ansatz / Ist (Spalte 5 / Spalte 6) | übertrage- ne Er- mächti- gungen |
|---------------------------|----|---|------------------------------|--|--|---|---|
| | | | 2020 | 2021 | 2021 | 2021 | 2022 |
| | | | in EUR | in EUR | in EUR | in EUR | in EUR |
| 1 | 2 | 3 | 4 | 5 | 6 | 7 | 8 |
| | | laufende Verwaltungstätigkeit | | | | | |
| 60 | 1 | + Steuern und ähnliche Abgaben | 0,00 | 0,00 | 0,00 | 0,00 | ----- |
| 61 | 2 | + Zuweisungen und allgemeine Umlagen | 0,00 | 0,00 | 0,00 | 0,00 | ----- |
| 62 | 3 | + Sonstige Transfereinzahlungen | 0,00 | 0,00 | 0,00 | 0,00 | ----- |
| 63 | 4 | + öffentlich-rechtliche Leistungsentgelte | 0,00 | 0,00 | 0,00 | 0,00 | ----- |
| 641 642 646 | 5 | + privatrechtliche Leistungsentgelte | 2.750,00 | 1.441.200,00 | 5.170,85 | -1.436.029,15 | ----- |
| | | 6411000 Mieten und Pachten | 2.750,00 | 2.700,00 | 2.750,00 | 50,00 | ----- |
| | | 6461000 Sonstige privatrechtliche Leistungsentgelte | 0,00 | 1.438.500,00 | 2.420,85 | -1.436.079,15 | ----- |
| 648 | 6 | + Kostenerstattungen und Kostenumlagen | 0,00 | 0,00 | 0,00 | 0,00 | ----- |
| 65 | 7 | + sonstige Einzahlungen | 0,00 | 0,00 | 16.606,42 | 16.606,42 | ----- |
| | | 6521697 Erstattungen Umsatzsteuerabwicklung Vorjahre | 0,00 | 0,00 | 16.606,42 | 16.606,42 | ----- |
| 66 | 8 | + Zinsen und sonstige Finanzeinzahlungen | 0,00 | 0,00 | 0,00 | 0,00 | ----- |
| | 9 | = Einzahlungen aus laufender Verwaltungstätigkeit | 2.750,00 | 1.441.200,00 | 21.777,27 | -1.419.422,73 | ----- |
| 70 | 10 | - Personalauszahlungen | 80.315,12 | 18.500,00 | 76.554,65 | 58.054,65 | 0,00 |
| | | 7012000 Dienstbezüge Arbeitnehmer/-innen | 63.124,60 | 14.400,00 | 59.904,94 | 45.504,94 | 0,00 |
| | | 7022000 Beiträge zu Versorgungskassen Arbeitnehmer/-innen | 4.199,21 | 1.000,00 | 3.969,57 | 2.969,57 | 0,00 |
| | | 7032000 Beiträge zur gesetzlichen Sozialversicherung Arbeitnehmer/-innen | 12.733,80 | 2.900,00 | 12.375,45 | 9.475,45 | 0,00 |
| | | 7041000 Beihilfen, Unterstützungsleistungen und dgl. für Beschäftigte | 257,51 | 200,00 | 304,69 | 104,69 | 0,00 |
| 71 | 11 | - Versorgungsauszahlungen | 0,00 | 0,00 | 0,00 | 0,00 | 0,00 |
| 72 | 12 | - Auszahlungen für Sach- und Dienstleistungen | 15.841,36 | 19.400,00 | 19.136,94 | -263,06 | 0,00 |
| | | 7211000 Auszahlungen für Unterhaltung der Grundstücke und baulichen Anlagen | 344,27 | 1.000,00 | 1.719,21 | 719,21 | 0,00 |
| | | 7241000 Auszahlungen für Bewirtschaftung der Grundstücke, baulichen Anlagen usw.. | 2.758,40 | 3.400,00 | 8.754,97 | 5.354,97 | 0,00 |
| | | 7241100 Auszahlungen f. Bewirtschaftungen d. Grundst., Energiekosten | 12.738,69 | 15.000,00 | 8.652,00 | -6.348,00 | 0,00 |
| | | 7271000 Besondere Verwaltungs- und Betriebsauszahlungen | 0,00 | 0,00 | 10,76 | 10,76 | 0,00 |
| 75 | 13 | - Zinsen und sonstige Finanzauszahlungen | 0,00 | 0,00 | 0,00 | 0,00 | 0,00 |
| 73 | 14 | - Transferauszahlungen | 0,00 | 0,00 | 0,00 | 0,00 | 0,00 |
| 74 | 15 | - sonstige Auszahlungen | 0,00 | 0,00 | 138.008,30 | 138.008,30 | 0,00 |
| | | 7441602 Umsatzsteuerverbindlichkeit 19% | 0,00 | 0,00 | 138.008,30 | 138.008,30 | 0,00 |
| | 16 | = Auszahlungen aus laufender Verwaltungstätigkeit (Zeilen 10 bis 15) | 96.156,48 | 37.900,00 | 233.699,89 | 195.799,89 | 0,00 |
| | 17 | = Saldo aus laufender Verwaltungstätigkeit (Zeilen 9/16) | -93.406,48 | 1.403.300,00 | -211.922,62 | -1.615.222,62 | 0,00 |
| | | Investitionstätigkeit | | | | | |
| 681 | 18 | + Einzahlungen aus Zuweisungen und Zuschüssen für Investitionen und Investitionsförderungsmaßnahmen | 0,00 | 0,00 | 0,00 | 0,00 | ----- |

Teilfinanzrechnung 2021

Gemeinde: 01 Gemeinde Flintbek

| | | |
|-----------------------|-------|---|
| Hauptproduktbereich | 5 | Gestaltung und Umwelt |
| Produktbereich | 57 | Wirtschaft und Tourismus |
| Produktgruppe | 573 | Allgemeine Einrichtungen und Unternehmen |
| Produkt | 57301 | Allgemeine Einrichtungen und Unternehmen Bürger- und Sportzentrum |
| Ohne Projektzuordnung | | |

| Ein- und Auszahlungsarten | | | Ergebnis des Vorjahres | Fortge- schriebener Ansatz des Haushalts- jahres | Ist- Ergebnis des Haus- haltsjahres | Vergleich Ansatz / Ist (Spalte 5 / Spalte 6) | übertrage- ne Er- mächti- gungen |
|---------------------------|----|---|------------------------------|--|--|---|---|
| | | | 2020 | 2021 | 2021 | 2021 | 2022 |
| | | | in EUR | in EUR | in EUR | in EUR | in EUR |
| 1 | 2 | 3 | 4 | 5 | 6 | 7 | 8 |
| 682 | 19 | + Einzahlungen aus der Veräußerung von Grundstücken und Gebäuden | 0,00 | 0,00 | 0,00 | 0,00 | ---- |
| 683 | 20 | + Einzahlungen aus der Veräußerung von beweglichem Anlagevermögen | 0,00 | 0,00 | 0,00 | 0,00 | ---- |
| 684 | 21 | + Einzahlungen aus Veräußerung von Finanzanlagen | 0,00 | 0,00 | 0,00 | 0,00 | ---- |
| 685 | 22 | + Einzahlungen aus der Abwicklung von Baumaßnahmen | 0,00 | 0,00 | 0,00 | 0,00 | ---- |
| 686 | 23 | + Einzahlungen aus Rückflüssen (für Investitionen und Investitionsförderungsmaßnahmen Dritter) | 0,00 | 0,00 | 0,00 | 0,00 | ---- |
| 688 | 24 | + Einzahlungen aus Beiträgen u. ä. Entgelten | 0,00 | 0,00 | 0,00 | 0,00 | ---- |
| 689 | 25 | + sonstige Investitionseinzahlungen | 0,00 | 0,00 | 0,00 | 0,00 | ---- |
| | 26 | = Summe der investiven Einzahlungen | 0,00 | 0,00 | 0,00 | 0,00 | ---- |
| 781 | 27 | - Auszahlungen aus Zuweisungen und Zuschüssen für Investitionen und Investitionsförderungsmaßnahmen | 0,00 | 0,00 | 0,00 | 0,00 | 0,00 |
| 782 | 28 | - Auszahlungen für den Erwerb von Grundstücken und Gebäuden | 0,00 | 0,00 | 0,00 | 0,00 | 0,00 |
| 783 | 29 | - Auszahlungen für den Erwerb von beweglichem Anlagevermögen | 0,00 | 0,00 | 0,00 | 0,00 | 0,00 |
| 784 | 30 | - Auszahlungen für den Erwerb von Finanzanlagen | 0,00 | 0,00 | 0,00 | 0,00 | 0,00 |
| 785 | 31 | - Auszahlungen für Baumaßnahmen | 0,00 | 0,00 | 0,00 | 0,00 | 0,00 |
| 786 | 32 | - Auszahlungen für die Gewährung von Ausleihungen (für Investitionen und Investitionsförderungsmaßnahmen Dritter) | 0,00 | 0,00 | 0,00 | 0,00 | 0,00 |
| 787 | 33 | - Sonstige Investitionsauszahlungen | 0,00 | 0,00 | 0,00 | 0,00 | 0,00 |
| | 34 | = Summe der investiven Auszahlungen (Zeilen 27 bis 33) | 0,00 | 0,00 | 0,00 | 0,00 | 0,00 |
| | 35 | = Saldo aus Investitionstätigkeit (Zeilen 26/34) | 0,00 | 0,00 | 0,00 | 0,00 | 0,00 |

Teilfinanzrechnung 2021

Gemeinde: 01 Gemeinde Flintbek

| | | |
|---------------------|--------|---|
| Hauptproduktbereich | 5 | Gestaltung und Umwelt |
| Produktbereich | 57 | Wirtschaft und Tourismus |
| Produktgruppe | 573 | Allgemeine Einrichtungen und Unternehmen |
| Produkt | 57301 | Allgemeine Einrichtungen und Unternehmen Bürger- und Sportzentrum |
| Projekt | 573014 | Brandschaden - Neubau BSZ |

| Ein- und Auszahlungsarten | | | Ergebnis des Vorjahres | Fortge- schriebener Ansatz des Haushalts- jahres | Ist- Ergebnis des Haus- haltsjahres | Vergleich Ansatz / Ist (Spalte 5 / Spalte 6) | übertrage- ne Er- mächti- gungen |
|---------------------------|----|---|------------------------------|--|--|---|---|
| | | | 2020 | 2021 | 2021 | 2021 | 2022 |
| | | | in EUR | in EUR | in EUR | in EUR | in EUR |
| 1 | 2 | 3 | 4 | 5 | 6 | 7 | 8 |
| | | laufende Verwaltungstätigkeit | | | | | |
| 60 | 1 | + Steuern und ähnliche Abgaben | 0,00 | 0,00 | 0,00 | 0,00 | ---- |
| 61 | 2 | + Zuweisungen und allgemeine Umlagen | 0,00 | 0,00 | 0,00 | 0,00 | ---- |
| 62 | 3 | + Sonstige Transfereinzahlungen | 0,00 | 0,00 | 0,00 | 0,00 | ---- |
| 63 | 4 | + öffentlich-rechtliche Leistungsentgelte | 0,00 | 0,00 | 0,00 | 0,00 | ---- |
| 641 | 5 | + privatrechtliche Leistungsentgelte | 0,00 | 0,00 | 0,00 | 0,00 | ---- |
| 642 | | | | | | | |
| 646 | | | | | | | |
| 648 | 6 | + Kostenerstattungen und Kostenumlagen | 0,00 | 0,00 | 0,00 | 0,00 | ---- |
| 65 | 7 | + sonstige Einzahlungen | 0,00 | 0,00 | 8.924,12 | 8.924,12 | ---- |
| | | 6521000 Erstattungen von Steuern | 0,00 | 0,00 | 8.924,12 | 8.924,12 | ---- |
| 66 | 8 | + Zinsen und sonstige Finanzeinzahlungen | 0,00 | 0,00 | 0,00 | 0,00 | ---- |
| | 9 | = Einzahlungen aus laufender Verwaltungstätigkeit | 0,00 | 0,00 | 8.924,12 | 8.924,12 | ---- |
| 70 | 10 | - Personalauszahlungen | 0,00 | 0,00 | 0,00 | 0,00 | 0,00 |
| 71 | 11 | - Versorgungsauszahlungen | 0,00 | 0,00 | 0,00 | 0,00 | 0,00 |
| 72 | 12 | - Auszahlungen für Sach- und Dienstleistungen | 0,00 | 0,00 | 0,00 | 0,00 | 0,00 |
| 75 | 13 | - Zinsen und sonstige Finanzauszahlungen | 0,00 | 0,00 | 0,00 | 0,00 | 0,00 |
| 73 | 14 | - Transferauszahlungen | 0,00 | 0,00 | 0,00 | 0,00 | 0,00 |
| 74 | 15 | - sonstige Auszahlungen | 0,00 | 0,00 | 0,00 | 0,00 | 0,00 |
| | 16 | = Auszahlungen aus laufender Verwaltungstätigkeit (Zeilen 10 bis 15) | 0,00 | 0,00 | 0,00 | 0,00 | 0,00 |
| | 17 | = Saldo aus laufender Verwaltungstätigkeit (Zeilen 9/16) | 0,00 | 0,00 | 8.924,12 | 8.924,12 | 0,00 |
| | | | | | | | |
| | | Investitionstätigkeit | | | | | |
| 681 | 18 | + Einzahlungen aus Zuweisungen und Zuschüssen für Investitionen und Investitionsförderungsmaßnahmen | 0,00 | 0,00 | 0,00 | 0,00 | ---- |
| 682 | 19 | + Einzahlungen aus der Veräußerung von Grundstücken und Gebäude | 0,00 | 0,00 | 0,00 | 0,00 | ---- |
| 683 | 20 | + Einzahlungen aus der Veräußerung von beweglichem Anlagevermögen | 0,00 | 0,00 | 0,00 | 0,00 | ---- |
| 684 | 21 | + Einzahlungen aus Veräußerung von Finanzanlagen | 0,00 | 0,00 | 0,00 | 0,00 | ---- |
| 685 | 22 | + Einzahlungen aus der Abwicklung von Baumaßnahmen | 0,00 | 0,00 | 0,00 | 0,00 | ---- |
| 686 | 23 | + Einzahlungen aus Rückflüssen (für Investitionen und Investitionsförderungsmaßnahmen Dritter) | 0,00 | 0,00 | 0,00 | 0,00 | ---- |
| 688 | 24 | + Einzahlungen aus Beiträgen u. ä. Entgelten | 0,00 | 0,00 | 0,00 | 0,00 | ---- |
| 689 | 25 | + sonstige Investitionseinzahlungen | 0,00 | 0,00 | 0,00 | 0,00 | ---- |
| | 26 | = Summe der investiven Einzahlungen | 0,00 | 0,00 | 0,00 | 0,00 | ---- |
| 781 | 27 | - Auszahlungen aus Zuweisungen und Zuschüssen für Investitionen und Investitionsförderungsmaßnahmen | 0,00 | 0,00 | 0,00 | 0,00 | 0,00 |
| 782 | 28 | - Auszahlungen für den Erwerb von Grundstücken und Gebäud | 0,00 | 0,00 | 0,00 | 0,00 | 0,00 |

Teilfinanzrechnung 2021

Gemeinde: 01 Gemeinde Flintbek

Seite : 298

| | | |
|---------------------|--------|---|
| Hauptproduktbereich | 5 | Gestaltung und Umwelt |
| Produktbereich | 57 | Wirtschaft und Tourismus |
| Produktgruppe | 573 | Allgemeine Einrichtungen und Unternehmen |
| Produkt | 57301 | Allgemeine Einrichtungen und Unternehmen Bürger- und Sportzentrum |
| Projekt | 573014 | Brandschaden - Neubau BSZ |

| Ein- und Auszahlungsarten | | | Ergebnis des Vorjahres | Fortge- schriebener Ansatz des Haushalts- jahres | Ist- Ergebnis des Haus- haltsjahres | Vergleich Ansatz / Ist (Spalte 5 / Spalte 6) | übertrage- ne Er- mächti- gungen |
|---------------------------|----|---|------------------------------|--|--|---|---|
| | | | 2020 | 2021 | 2021 | 2021 | 2022 |
| | | | in EUR | in EUR | in EUR | in EUR | in EUR |
| 1 | 2 | 3 | 4 | 5 | 6 | 7 | 8 |
| 783 | 29 | - Auszahlungen für den Erwerb von beweglichem Anlagevermögen | 0,00 | 0,00 | 0,00 | 0,00 | 0,00 |
| 784 | 30 | - Auszahlungen für den Erwerb von Finanzanlagen | 0,00 | 0,00 | 0,00 | 0,00 | 0,00 |
| 785 | 31 | - Auszahlungen für Baumaßnahmen | 246.764,97 | 3.753.411,28 | 743.805,74 | -3.009.605,54 | 3.006.968,19 |
| | | 7851000 Auszahlungen aus Hochbaumaßnahmen | 246.764,97 | 3.753.411,28 | 743.805,74 | -3.009.605,54 | -3.006.968,19 |
| 786 | 32 | - Auszahlungen für die Gewährung von Ausleihungen (für Investitionen und Investitionsförderungsmaßnahmen Dritter) | 0,00 | 0,00 | 0,00 | 0,00 | 0,00 |
| 787 | 33 | - Sonstige Investitionsauszahlungen | 0,00 | 0,00 | 0,00 | 0,00 | 0,00 |
| | 34 | = Summe der investiven Auszahlungen (Zeilen 27 bis 33) | 246.764,97 | 3.753.411,28 | 743.805,74 | -3.009.605,54 | 3.006.968,19 |
| | 35 | = Saldo aus Investitionstätigkeit (Zeilen 26/34) | -246.764,97 | -3.753.411,28 | -743.805,74 | 3.009.605,54 | -3.006.968,19 |

Teilfinanzrechnung 2021

Gemeinde: 01 Gemeinde Flintbek

Hauptproduktbereich 5 Gestaltung und Umwelt
 Produktbereich 57 Wirtschaft und Tourismus
 Produktgruppe 573 Allgemeine Einrichtungen und Unternehmen
 Produkt 57302 Allgemeine Einrichtungen und Unternehmen Bauhof
 Ohne Projektzuordnung

| Ein- und Auszahlungsarten | | | Ergebnis des Vorjahres | Fortge- schriebener Ansatz des Haushalts- jahres | Ist- Ergebnis des Haus- haltsjahres | Vergleich Ansatz / Ist (Spalte 5 / Spalte 6) | übertrage- ne Er- mächti- gungen |
|---------------------------|----|--|------------------------------|--|--|---|---|
| | | | 2020 | 2021 | 2021 | 2021 | 2022 |
| | | | in EUR | in EUR | in EUR | in EUR | in EUR |
| 1 | 2 | 3 | 4 | 5 | 6 | 7 | 8 |
| | | laufende Verwaltungstätigkeit | | | | | |
| 60 | 1 | + Steuern und ähnliche Abgaben | 0,00 | 0,00 | 0,00 | 0,00 | ---- |
| 61 | 2 | + Zuweisungen und allgemeine Umlagen | 0,00 | 0,00 | 0,00 | 0,00 | ---- |
| 62 | 3 | + Sonstige Transfereinzahlungen | 0,00 | 0,00 | 0,00 | 0,00 | ---- |
| 63 | 4 | + öffentlich-rechtliche Leistungsentgelte | 0,00 | 0,00 | 0,00 | 0,00 | ---- |
| 641 | 5 | + privatrechtliche Leistungsentgelte | 4.258,62 | 200,00 | 4.568,21 | 4.368,21 | ---- |
| 642 | | 6421000 Erträge aus dem Verkauf von Vorräten | 500,00 | 100,00 | 0,00 | -100,00 | ---- |
| 646 | | 6461000 Sonstige privatrechtliche Leistungsentgelte | 3.758,62 | 100,00 | 4.568,21 | 4.468,21 | ---- |
| 648 | 6 | + Kostenerstattungen und Kostenumlagen | 2.249,41 | 1.000,00 | 4.004,20 | 3.004,20 | ---- |
| | | 6482000 Einzahlungen aus Kostenerstattungen, Kostenumlagen Gemeinden (GV) | 2.249,41 | 1.000,00 | 4.004,20 | 3.004,20 | ---- |
| 65 | 7 | + sonstige Einzahlungen | 0,00 | 0,00 | 0,00 | 0,00 | ---- |
| 66 | 8 | + Zinsen und sonstige Finanzeinzahlungen | 0,00 | 0,00 | 0,00 | 0,00 | ---- |
| | 9 | = Einzahlungen aus laufender Verwaltungstätigkeit | 6.508,03 | 1.200,00 | 8.572,41 | 7.372,41 | ---- |
| 70 | 10 | - Personalauszahlungen | 480.475,80 | 582.800,00 | 494.340,65 | -88.459,35 | 0,00 |
| | | 7011000 Dienstbezüge Beamte/-innen | 6.021,57 | 13.700,00 | 6.153,44 | -7.546,56 | 0,00 |
| | | 7012000 Dienstbezüge Arbeitnehmer/-innen | 370.734,85 | 441.700,00 | 379.925,34 | -61.774,66 | 0,00 |
| | | 7021000 Beiträge zu Versorgungskassen für Beamte/-innen | 3.045,93 | 3.700,00 | 2.695,29 | -1.004,71 | 0,00 |
| | | 7022000 Beiträge zu Versorgungskassen Arbeitnehmer/-innen | 24.270,85 | 28.700,00 | 25.005,12 | -3.694,88 | 0,00 |
| | | 7032000 Beiträge zur gesetzlichen Sozialversicherung Arbeitnehmer/-innen | 74.905,13 | 93.600,00 | 78.506,38 | -15.093,62 | 0,00 |
| | | 7041000 Beihilfen, Unterstützungsleistungen und dgl. für Beschäftigte | 1.497,47 | 1.400,00 | 2.055,08 | 655,08 | 0,00 |
| 71 | 11 | - Versorgungsauszahlungen | 0,00 | 0,00 | 0,00 | 0,00 | 0,00 |
| 72 | 12 | - Auszahlungen für Sach- und Dienstleistungen | 102.145,91 | 122.800,00 | 115.975,69 | -6.824,31 | 0,00 |
| | | 7211000 Auszahlungen für Unterhaltung der Grundstücke und baulichen Anlagen | 20.702,47 | 36.300,00 | 21.889,93 | -14.410,07 | 0,00 |
| | | 7231000 Auszahlungen für Mieten und Pachten | 1.034,74 | 1.100,00 | 1.070,26 | -29,74 | 0,00 |
| | | 7241000 Auszahlungen für Bewirtschaftung der Grundstücke, baulichen Anlagen usw.. | 10.789,22 | 12.000,00 | 10.066,02 | -1.933,98 | 0,00 |
| | | 7241100 Auszahlungen f. Bewirtschaftungen d. Grundst., Energiekosten | 14.046,17 | 9.000,00 | 14.059,35 | 5.059,35 | 0,00 |
| | | 7251000 Haltung von Fahrzeugen | 32.119,68 | 40.000,00 | 45.377,10 | 5.377,10 | 0,00 |
| | | 7261000 Dienst- und Schutzbekleidung, persönliche Ausrüstungsgegenstände | 2.681,71 | 5.000,00 | 6.238,41 | 1.238,41 | 0,00 |
| | | 7262000 Aus- und Fortbildung, Umschulung | 12.732,42 | 7.400,00 | 6.353,52 | -1.046,48 | 0,00 |
| | | 7271000 Besondere Verwaltungs- und Betriebsauszahlungen | 8.039,50 | 12.000,00 | 10.921,10 | -1.078,90 | 0,00 |
| 75 | 13 | - Zinsen und sonstige Finanzauszahlungen | 0,00 | 0,00 | 0,00 | 0,00 | 0,00 |
| 73 | 14 | - Transferauszahlungen | 0,00 | 0,00 | 0,00 | 0,00 | 0,00 |

Teilfinanzrechnung 2021

Gemeinde: 01 Gemeinde Flintbek

Hauptproduktbereich 5 Gestaltung und Umwelt
 Produktbereich 57 Wirtschaft und Tourismus
 Produktgruppe 573 Allgemeine Einrichtungen und Unternehmen
 Produkt 57302 Allgemeine Einrichtungen und Unternehmen Bauhof
 Ohne Projektzuordnung

| Ein- und Auszahlungsarten | | | Ergebnis des Vorjahres | Fortgeschriebener Ansatz des Haushaltsjahres | Ist-Ergebnis des Haushaltsjahres | Vergleich Ansatz / Ist (Spalte 5 / Spalte 6) | übertragene Ermächtigungen |
|---------------------------|----|--|------------------------|--|----------------------------------|--|----------------------------|
| | | | 2020 | 2021 | 2021 | 2021 | 2022 |
| | | | in EUR | in EUR | in EUR | in EUR | in EUR |
| 1 | 2 | 3 | 4 | 5 | 6 | 7 | 8 |
| 74 | 15 | - sonstige Auszahlungen | 3.967,93 | 3.500,00 | 3.915,02 | 415,02 | 0,00 |
| | | 7431000 Geschäftsauszahlungen | 3.967,93 | 3.500,00 | 3.915,02 | 415,02 | 0,00 |
| | 16 | = Auszahlungen aus laufender Verwaltungstätigkeit (Zeilen 10 bis 15) | 586.589,64 | 709.100,00 | 614.231,36 | -94.868,64 | 0,00 |
| | 17 | = Saldo aus laufender Verwaltungstätigkeit (Zeilen 9/16) | -580.081,61 | -707.900,00 | -605.658,95 | 102.241,05 | 0,00 |
| | | Investitionstätigkeit | | | | | |
| 681 | 18 | + Einzahlungen aus Zuweisungen und Zuschüssen für Investitionen und Investitionsförderungsmaßnahmen | 0,00 | 0,00 | 0,00 | 0,00 | ---- |
| 682 | 19 | + Einzahlungen aus der Veräußerung von Grundstücken und Gebäude | 0,00 | 0,00 | 0,00 | 0,00 | ---- |
| 683 | 20 | + Einzahlungen aus der Veräußerung von beweglichem Anlagevermögen | 750,00 | 1.500,00 | 1.500,00 | 0,00 | ---- |
| | | 6831070 Einzahlungen aus der Veräußerung von Maschinen und technische Anlagen, Fahrzeuge | 750,00 | 1.500,00 | 1.500,00 | 0,00 | ---- |
| 684 | 21 | + Einzahlungen aus Veräußerung von Finanzanlagen | 0,00 | 0,00 | 0,00 | 0,00 | ---- |
| 685 | 22 | + Einzahlungen aus der Abwicklung von Baumaßnahmen | 0,00 | 0,00 | 0,00 | 0,00 | ---- |
| 686 | 23 | + Einzahlungen aus Rückflüssen (für Investitionen und Investitionsförderungsmaßnahmen Dritter) | 0,00 | 0,00 | 0,00 | 0,00 | ---- |
| 688 | 24 | + Einzahlungen aus Beiträgen u. ä. Entgelten | 0,00 | 0,00 | 0,00 | 0,00 | ---- |
| 689 | 25 | + sonstige Investitionseinzahlungen | 0,00 | 0,00 | 0,00 | 0,00 | ---- |
| | 26 | = Summe der investiven Einzahlungen | 750,00 | 1.500,00 | 1.500,00 | 0,00 | ---- |
| 781 | 27 | - Auszahlungen aus Zuweisungen und Zuschüssen für Investitionen und Investitionsförderungsmaßnahmen | 0,00 | 0,00 | 0,00 | 0,00 | 0,00 |
| 782 | 28 | - Auszahlungen für den Erwerb von Grundstücken und Gebäud | 0,00 | 0,00 | 0,00 | 0,00 | 0,00 |
| 783 | 29 | - Auszahlungen für den Erwerb von beweglichem Anlagevermögen | 2.322,55 | 33.700,00 | 35.830,08 | 2.130,08 | 0,00 |
| | | 7831070 Auszahlungen für den Erwerb von Maschinen und technische Anlagen, Fahrzeugen | 0,00 | 29.000,00 | 32.138,61 | 3.138,61 | 0,00 |
| | | 7832079 Auszahlungen für den Erwerb von Sammelposten für Vermögensgegenstände des Anlagevermögens deren Anschaffungs- oder Herstellungskosten 150 Euro ohne Umsatzsteuer überschreiten, aber 1.000 Euro ohne Ums | 1.432,14 | 4.700,00 | 3.494,38 | -1.205,62 | 0,00 |
| | | 7832089 Auszahlungen für den Erwerb von Sammelposten für Vermögensgegenstände des Anlagevermögens deren Anschaffungs- oder Herstellungskosten 150 Euro ohne Umsatzsteuer überschreiten, aber 1.000 Euro ohne Ums | 890,41 | 0,00 | 197,09 | 197,09 | 0,00 |
| 784 | 30 | - Auszahlungen für den Erwerb von Finanzanlagen | 0,00 | 0,00 | 0,00 | 0,00 | 0,00 |
| 785 | 31 | - Auszahlungen für Baumaßnahmen | 0,00 | 0,00 | 925,22 | 925,22 | 0,00 |
| | | 7851031 Auszahlungen für den Erwerb von Gebäude, Aufbauten und Betriebsvorrichtungen bei Wohnbauten | 0,00 | 0,00 | 925,22 | 925,22 | 0,00 |
| 786 | 32 | - Auszahlungen für die Gewährung von Ausleihungen (für Investitionen und Investitionsförderungsmaßnahmen Dritter) | 0,00 | 0,00 | 0,00 | 0,00 | 0,00 |

Teilfinanzrechnung 2021

Gemeinde: 01 Gemeinde Flintbek

Seite : 301

Hauptproduktbereich 5 Gestaltung und Umwelt
 Produktbereich 57 Wirtschaft und Tourismus
 Produktgruppe 573 Allgemeine Einrichtungen und Unternehmen
 Produkt 57302 Allgemeine Einrichtungen und Unternehmen Bauhof
 Ohne Projektzuordnung

| Ein- und Auszahlungsarten | | | Ergebnis des Vorjahres | Fortge- schriebener Ansatz des Haushalts- jahres | Ist- Ergebnis des Haus- haltsjahres | Vergleich Ansatz / Ist (Spalte 5 / Spalte 6) | übertrage- ne Er- mächti- gungen |
|---------------------------|----|--|------------------------------|--|--|---|---|
| | | | 2020 | 2021 | 2021 | 2021 | 2022 |
| | | | in EUR | in EUR | in EUR | in EUR | in EUR |
| 1 | 2 | 3 | 4 | 5 | 6 | 7 | 8 |
| 787 | 33 | - Sonstige Investitionsauszahlungen | 0,00 | 0,00 | 0,00 | 0,00 | 0,00 |
| | 34 | = Summe der investiven Auszahlungen (Zeilen 27 bis 33) | 2.322,55 | 33.700,00 | 36.755,30 | 3.055,30 | 0,00 |
| | 35 | = Saldo aus Investitionstätigkeit (Zeilen 26/34) | -1.572,55 | -32.200,00 | -35.255,30 | -3.055,30 | 0,00 |

Teilfinanzrechnung 2021

Gemeinde: 01 Gemeinde Flintbek

Hauptproduktbereich 5 Gestaltung und Umwelt
 Produktbereich 57 Wirtschaft und Tourismus
 Produktgruppe 573 Allgemeine Einrichtungen und Unternehmen
 Produkt 57303 Allgemeine Einrichtungen und Unternehmen Kätterskamp 6
 Ohne Projektzuordnung

| Ein- und Auszahlungsarten | | | Ergebnis des Vorjahres | Fortge- schriebener Ansatz des Haushalts- jahres | Ist- Ergebnis des Haus- haltsjahres | Vergleich Ansatz / Ist (Spalte 5 / Spalte 6) | übertrage- ne Er- mächti- gungen |
|---------------------------|----|---|------------------------------|--|--|---|---|
| | | | 2020 | 2021 | 2021 | 2021 | 2022 |
| | | | in EUR | in EUR | in EUR | in EUR | in EUR |
| 1 | 2 | 3 | 4 | 5 | 6 | 7 | 8 |
| | | laufende Verwaltungstätigkeit | | | | | |
| 60 | 1 | + Steuern und ähnliche Abgaben | 0,00 | 0,00 | 0,00 | 0,00 | ---- |
| 61 | 2 | + Zuweisungen und allgemeine Umlagen | 0,00 | 0,00 | 0,00 | 0,00 | ---- |
| 62 | 3 | + Sonstige Transfereinzahlungen | 0,00 | 0,00 | 0,00 | 0,00 | ---- |
| 63 | 4 | + öffentlich-rechtliche Leistungsentgelte | 0,00 | 0,00 | 0,00 | 0,00 | ---- |
| 641 642 646 | 5 | + privatrechtliche Leistungsentgelte | 6.841,21 | 6.800,00 | 6.868,75 | 68,75 | ---- |
| | | 6411000 Mieten und Pachten | 6.663,26 | 6.800,00 | 6.589,14 | -210,86 | ---- |
| | | 6461000 Sonstige privatrechtliche Leistungsentgelte | 177,95 | 0,00 | 279,61 | 279,61 | ---- |
| 648 | 6 | + Kostenerstattungen und Kostenumlagen | 0,00 | 0,00 | 0,00 | 0,00 | ---- |
| 65 | 7 | + sonstige Einzahlungen | 0,00 | 0,00 | 0,00 | 0,00 | ---- |
| 66 | 8 | + Zinsen und sonstige Finanzeinzahlungen | 0,00 | 0,00 | 0,00 | 0,00 | ---- |
| | 9 | = Einzahlungen aus laufender Verwaltungstätigkeit | 6.841,21 | 6.800,00 | 6.868,75 | 68,75 | ---- |
| 70 | 10 | - Personalauszahlungen | 3.894,23 | 1.800,00 | 1.574,45 | -225,55 | 0,00 |
| | | 7012000 Dienstbezüge Arbeitnehmer/-innen | 3.080,22 | 1.300,00 | 1.238,83 | -61,17 | 0,00 |
| | | 7022000 Beiträge zu Versorgungskassen Arbeitnehmer/-innen | 208,56 | 100,00 | 84,39 | -15,61 | 0,00 |
| | | 7032000 Beiträge zur gesetzlichen Sozialversicherung Arbeitnehmer/-innen | 591,40 | 300,00 | 244,28 | -55,72 | 0,00 |
| | | 7041000 Beihilfen, Unterstützungsleistungen und dgl. für Beschäftigte | 14,05 | 100,00 | 6,95 | -93,05 | 0,00 |
| 71 | 11 | - Versorgungsauszahlungen | 0,00 | 0,00 | 0,00 | 0,00 | 0,00 |
| 72 | 12 | - Auszahlungen für Sach- und Dienstleistungen | 17.012,31 | 9.300,00 | 7.460,42 | -1.839,58 | 0,00 |
| | | 7211000 Auszahlungen für Unterhaltung der Grundstücke und baulichen Anlagen | 1.946,79 | 2.000,00 | 3.529,33 | 1.529,33 | 0,00 |
| | | 7241000 Auszahlungen für Bewirtschaftung der Grundstücke, baulichen Anlagen usw.. | 11.994,90 | 3.300,00 | 2.231,84 | -1.068,16 | 0,00 |
| | | 7241100 Auszahlungen f. Bewirtschaftungen d. Grundst., Energiekosten | 3.059,01 | 4.000,00 | 1.699,25 | -2.300,75 | 0,00 |
| | | 7271000 Besondere Verwaltungs- und Betriebsauszahlungen | 11,61 | 0,00 | 0,00 | 0,00 | 0,00 |
| 75 | 13 | - Zinsen und sonstige Finanzauszahlungen | 0,00 | 0,00 | 0,00 | 0,00 | 0,00 |
| 73 | 14 | - Transferauszahlungen | 0,00 | 0,00 | 0,00 | 0,00 | 0,00 |
| 74 | 15 | - sonstige Auszahlungen | 0,00 | 0,00 | 0,00 | 0,00 | 0,00 |
| | 16 | = Auszahlungen aus laufender Verwaltungstätigkeit (Zeilen 10 bis 15) | 20.906,54 | 11.100,00 | 9.034,87 | -2.065,13 | 0,00 |
| | 17 | = Saldo aus laufender Verwaltungstätigkeit (Zeilen 9/16) | -14.065,33 | -4.300,00 | -2.166,12 | 2.133,88 | 0,00 |
| | | Investitionstätigkeit | | | | | |
| 681 | 18 | + Einzahlungen aus Zuweisungen und Zuschüssen für Investitionen und Investitionsförderungsmaßnahmen | 0,00 | 0,00 | 0,00 | 0,00 | ---- |
| 682 | 19 | + Einzahlungen aus der Veräußerung von Grundstücken und Gebäude | 0,00 | 0,00 | 0,00 | 0,00 | ---- |

Teilfinanzrechnung 2021

Gemeinde: 01 Gemeinde Flintbek

Hauptproduktbereich 5 Gestaltung und Umwelt
 Produktbereich 57 Wirtschaft und Tourismus
 Produktgruppe 573 Allgemeine Einrichtungen und Unternehmen
 Produkt 57303 Allgemeine Einrichtungen und Unternehmen Kätterskamp 6
 Ohne Projektzuordnung

| Ein- und Auszahlungsarten | | | Ergebnis des Vorjahres | Fortge- schriebener Ansatz des Haushalts- jahres | Ist- Ergebnis des Haus- haltsjahres | Vergleich Ansatz / Ist (Spalte 5 / Spalte 6) | übertrage- ne Er- mächti- gungen |
|---------------------------|----|---|------------------------------|--|--|---|---|
| | | | 2020 | 2021 | 2021 | 2021 | 2022 |
| | | | in EUR | in EUR | in EUR | in EUR | in EUR |
| 1 | 2 | 3 | 4 | 5 | 6 | 7 | 8 |
| 683 | 20 | + Einzahlungen aus der Veräußerung von beweglichem Anlagevermögen | 0,00 | 0,00 | 0,00 | 0,00 | ---- |
| 684 | 21 | + Einzahlungen aus Veräußerung von Finanzanlagen | 0,00 | 0,00 | 0,00 | 0,00 | ---- |
| 685 | 22 | + Einzahlungen aus der Abwicklung von Baumaßnahmen | 0,00 | 0,00 | 0,00 | 0,00 | ---- |
| 686 | 23 | + Einzahlungen aus Rückflüssen (für Investitionen und Investitionsförderungsmaßnahmen Dritter) | 0,00 | 0,00 | 0,00 | 0,00 | ---- |
| 688 | 24 | + Einzahlungen aus Beiträgen u. ä. Entgelten | 0,00 | 0,00 | 0,00 | 0,00 | ---- |
| 689 | 25 | + sonstige Investitionseinzahlungen | 0,00 | 0,00 | 0,00 | 0,00 | ---- |
| | 26 | = Summe der investiven Einzahlungen | 0,00 | 0,00 | 0,00 | 0,00 | ---- |
| 781 | 27 | - Auszahlungen aus Zuweisungen und Zuschüssen für Investitionen und Investitionsförderungsmaßnahmen | 0,00 | 0,00 | 0,00 | 0,00 | 0,00 |
| 782 | 28 | - Auszahlungen für den Erwerb von Grundstücken und Gebäud | 0,00 | 0,00 | 0,00 | 0,00 | 0,00 |
| 783 | 29 | - Auszahlungen für den Erwerb von beweglichem Anlagevermögen | 0,00 | 0,00 | 0,00 | 0,00 | 0,00 |
| 784 | 30 | - Auszahlungen für den Erwerb von Finanzanlagen | 0,00 | 0,00 | 0,00 | 0,00 | 0,00 |
| 785 | 31 | - Auszahlungen für Baumaßnahmen | 0,00 | 0,00 | 0,00 | 0,00 | 0,00 |
| 786 | 32 | - Auszahlungen für die Gewährung von Ausleihungen (für Investitionen und Investitionsförderungsmaßnahmen Dritter) | 0,00 | 0,00 | 0,00 | 0,00 | 0,00 |
| 787 | 33 | - Sonstige Investitionsauszahlungen | 0,00 | 0,00 | 0,00 | 0,00 | 0,00 |
| | 34 | = Summe der investiven Auszahlungen (Zeilen 27 bis 33) | 0,00 | 0,00 | 0,00 | 0,00 | 0,00 |
| | 35 | = Saldo aus Investitionstätigkeit (Zeilen 26/34) | 0,00 | 0,00 | 0,00 | 0,00 | 0,00 |

Teilfinanzrechnung 2021

Gemeinde: 01 Gemeinde Flintbek

Hauptproduktbereich 5 Gestaltung und Umwelt
 Produktbereich 57 Wirtschaft und Tourismus
 Produktgruppe 573 Allgemeine Einrichtungen und Unternehmen
 Produkt 57304 Allgemeine Einrichtungen und Unternehmen Heitmannskamp 4 a
 Ohne Projektzuordnung

| Ein- und Auszahlungsarten | | | Ergebnis des Vorjahres | Fortge- schriebener Ansatz des Haushalts- jahres | Ist- Ergebnis des Haus- haltsjahres | Vergleich Ansatz / Ist (Spalte 5 / Spalte 6) | übertrage- ne Er- mächti- gungen |
|---------------------------|----|--|------------------------------|--|--|---|---|
| | | | 2020 | 2021 | 2021 | 2021 | 2022 |
| | | | in EUR | in EUR | in EUR | in EUR | in EUR |
| 1 | 2 | 3 | 4 | 5 | 6 | 7 | 8 |
| | | laufende Verwaltungstätigkeit | | | | | |
| 60 | 1 | + Steuern und ähnliche Abgaben | 0,00 | 0,00 | 0,00 | 0,00 | ---- |
| 61 | 2 | + Zuweisungen und allgemeine Umlagen | 0,00 | 0,00 | 0,00 | 0,00 | ---- |
| 62 | 3 | + Sonstige Transfereinzahlungen | 0,00 | 0,00 | 0,00 | 0,00 | ---- |
| 63 | 4 | + öffentlich-rechtliche Leistungsentgelte | 0,00 | 0,00 | 0,00 | 0,00 | ---- |
| 641 642 646 | 5 | + privatrechtliche Leistungsentgelte | 360,00 | 300,00 | 360,00 | 60,00 | ---- |
| | | 6411000 Mieten und Pachten | 360,00 | 300,00 | 360,00 | 60,00 | ---- |
| 648 | 6 | + Kostenerstattungen und Kostenumlagen | 0,00 | 0,00 | 0,00 | 0,00 | ---- |
| 65 | 7 | + sonstige Einzahlungen | 0,00 | 0,00 | 0,00 | 0,00 | ---- |
| 66 | 8 | + Zinsen und sonstige Finanzeinzahlungen | 0,00 | 0,00 | 0,00 | 0,00 | ---- |
| | 9 | = Einzahlungen aus laufender Verwaltungstätigkeit | 360,00 | 300,00 | 360,00 | 60,00 | ---- |
| 70 | 10 | - Personalauszahlungen | 0,00 | 0,00 | 0,00 | 0,00 | 0,00 |
| 71 | 11 | - Versorgungsauszahlungen | 0,00 | 0,00 | 0,00 | 0,00 | 0,00 |
| 72 | 12 | - Auszahlungen für Sach- und Dienstleistungen | 13,77 | 100,00 | 56,34 | -43,66 | 0,00 |
| | | 7241000 Auszahlungen für Bewirtschaftung der Grundstücke, baulichen Anlagen usw.. | 13,77 | 100,00 | 56,34 | -43,66 | 0,00 |
| 75 | 13 | - Zinsen und sonstige Finanzauszahlungen | 0,00 | 0,00 | 0,00 | 0,00 | 0,00 |
| 73 | 14 | - Transferauszahlungen | 0,00 | 0,00 | 0,00 | 0,00 | 0,00 |
| 74 | 15 | - sonstige Auszahlungen | 0,00 | 0,00 | 0,00 | 0,00 | 0,00 |
| | 16 | = Auszahlungen aus laufender Verwaltungstätigkeit (Zeilen 10 bis 15) | 13,77 | 100,00 | 56,34 | -43,66 | 0,00 |
| | 17 | = Saldo aus laufender Verwaltungstätigkeit (Zeilen 9/16) | 346,23 | 200,00 | 303,66 | 103,66 | 0,00 |
| | | Investitionstätigkeit | | | | | |
| 681 | 18 | + Einzahlungen aus Zuweisungen und Zuschüssen für Investitionen und Investitionsförderungsmaßnahmen | 0,00 | 0,00 | 0,00 | 0,00 | ---- |
| 682 | 19 | + Einzahlungen aus der Veräußerung von Grundstücken und Gebäude | 0,00 | 0,00 | 0,00 | 0,00 | ---- |
| 683 | 20 | + Einzahlungen aus der Veräußerung von beweglichem Anlagevermögen | 0,00 | 0,00 | 0,00 | 0,00 | ---- |
| 684 | 21 | + Einzahlungen aus Veräußerung von Finanzanlagen | 0,00 | 0,00 | 0,00 | 0,00 | ---- |
| 685 | 22 | + Einzahlungen aus der Abwicklung von Baumaßnahmen | 0,00 | 0,00 | 0,00 | 0,00 | ---- |
| 686 | 23 | + Einzahlungen aus Rückflüssen (für Investitionen und Investitionsförderungsmaßnahmen Dritter) | 0,00 | 0,00 | 0,00 | 0,00 | ---- |
| 688 | 24 | + Einzahlungen aus Beiträgen u. ä. Entgelten | 0,00 | 0,00 | 0,00 | 0,00 | ---- |
| 689 | 25 | + sonstige Investitionseinzahlungen | 0,00 | 0,00 | 0,00 | 0,00 | ---- |
| | 26 | = Summe der investiven Einzahlungen | 0,00 | 0,00 | 0,00 | 0,00 | ---- |
| 781 | 27 | - Auszahlungen aus Zuweisungen und Zuschüssen für Investitionen und Investitionsförderungsmaßnahmen | 0,00 | 0,00 | 0,00 | 0,00 | 0,00 |

Teilfinanzrechnung 2021

Gemeinde: 01 Gemeinde Flintbek

Seite : 305

Hauptproduktbereich 5 Gestaltung und Umwelt
 Produktbereich 57 Wirtschaft und Tourismus
 Produktgruppe 573 Allgemeine Einrichtungen und Unternehmen
 Produkt 57304 Allgemeine Einrichtungen und Unternehmen Heitmannskamp 4 a
 Ohne Projektzuordnung

| Ein- und Auszahlungsarten | | | Ergebnis des Vorjahres | Fortge- schriebener Ansatz des Haushalts- jahres | Ist- Ergebnis des Haus- haltsjahres | Vergleich Ansatz / Ist (Spalte 5 / Spalte 6) | übertrage- ne Er- mächti- gungen |
|---------------------------|----|--|------------------------------|--|--|---|---|
| | | | 2020 | 2021 | 2021 | 2021 | 2022 |
| | | | in EUR | in EUR | in EUR | in EUR | in EUR |
| 1 | 2 | 3 | 4 | 5 | 6 | 7 | 8 |
| 782 | 28 | - Auszahlungen für den Erwerb von Grundstücken und Gebäud | 0,00 | 0,00 | 0,00 | 0,00 | 0,00 |
| 783 | 29 | - Auszahlungen für den Erwerb von beweglichem Anlagevermögen | 0,00 | 0,00 | 0,00 | 0,00 | 0,00 |
| 784 | 30 | - Auszahlungen für den Erwerb von Finanzanlagen | 0,00 | 0,00 | 0,00 | 0,00 | 0,00 |
| 785 | 31 | - Auszahlungen für Baumaßnahmen | 0,00 | 0,00 | 0,00 | 0,00 | 0,00 |
| 786 | 32 | - Auszahlungen für die Gewährung von Ausleihungen (für Investitionen und Investitionsförderungsmaßnahmen Dritter) | 0,00 | 0,00 | 0,00 | 0,00 | 0,00 |
| 787 | 33 | - Sonstige Investitionsauszahlungen | 0,00 | 0,00 | 0,00 | 0,00 | 0,00 |
| | 34 | = Summe der investiven Auszahlungen (Zeilen 27 bis 33) | 0,00 | 0,00 | 0,00 | 0,00 | 0,00 |
| | 35 | = Saldo aus Investitionstätigkeit (Zeilen 26/34) | 0,00 | 0,00 | 0,00 | 0,00 | 0,00 |

Teilfinanzrechnung 2021

Gemeinde: 01 Gemeinde Flintbek

Hauptproduktbereich 5 Gestaltung und Umwelt
 Produktbereich 57 Wirtschaft und Tourismus
 Produktgruppe 573 Allgemeine Einrichtungen und Unternehmen
 Produkt 57305 Allgemeine Einrichtungen und Unternehmen Kätterskamp 5
 Ohne Projektzuordnung

| Ein- und Auszahlungsarten | | | Ergebnis des Vorjahres | Fortge- schriebener Ansatz des Haushalts- jahres | Ist- Ergebnis des Haus- haltsjahres | Vergleich Ansatz / Ist (Spalte 5 / Spalte 6) | übertrage- ne Er- mächti- gungen |
|---------------------------|----|---|------------------------------|--|--|---|---|
| | | | 2020 | 2021 | 2021 | 2021 | 2022 |
| | | | in EUR | in EUR | in EUR | in EUR | in EUR |
| 1 | 2 | 3 | 4 | 5 | 6 | 7 | 8 |
| | | laufende Verwaltungstätigkeit | | | | | |
| 60 | 1 | + Steuern und ähnliche Abgaben | 0,00 | 0,00 | 0,00 | 0,00 | ---- |
| 61 | 2 | + Zuweisungen und allgemeine Umlagen | 0,00 | 0,00 | 0,00 | 0,00 | ---- |
| 62 | 3 | + Sonstige Transfereinzahlungen | 0,00 | 0,00 | 0,00 | 0,00 | ---- |
| 63 | 4 | + öffentlich-rechtliche Leistungsentgelte | 0,00 | 0,00 | 0,00 | 0,00 | ---- |
| 641 | 5 | + privatrechtliche Leistungsentgelte | 0,00 | 0,00 | 20.700,33 | 20.700,33 | ---- |
| 642 | | | | | | | |
| 646 | | 6461000 Sonstige privatrechtliche Leistungsentgelte | 0,00 | 0,00 | 20.700,33 | 20.700,33 | ---- |
| 648 | 6 | + Kostenerstattungen und Kostenumlagen | 0,00 | 0,00 | 0,00 | 0,00 | ---- |
| 65 | 7 | + sonstige Einzahlungen | 0,00 | 0,00 | 0,00 | 0,00 | ---- |
| 66 | 8 | + Zinsen und sonstige Finanzeinzahlungen | 0,00 | 0,00 | 0,00 | 0,00 | ---- |
| | 9 | = Einzahlungen aus laufender Verwaltungstätigkeit | 0,00 | 0,00 | 20.700,33 | 20.700,33 | ---- |
| 70 | 10 | - Personalauszahlungen | 0,00 | 0,00 | 0,00 | 0,00 | 0,00 |
| 71 | 11 | - Versorgungsauszahlungen | 0,00 | 0,00 | 0,00 | 0,00 | 0,00 |
| 72 | 12 | - Auszahlungen für Sach- und Dienstleistungen | 36.581,57 | 53.000,00 | 79.182,80 | 26.182,80 | 0,00 |
| | | 7211000 Auszahlungen für Unterhaltung der Grundstücke und baulichen Anlagen | 156,51 | 0,00 | 27.297,01 | 27.297,01 | 0,00 |
| | | 7231000 Auszahlungen für Mieten und Pachten | 21.427,25 | 53.000,00 | 51.425,40 | -1.574,60 | 0,00 |
| | | 7241000 Auszahlungen für Bewirtschaftung der Grundstücke, baulichen Anlagen usw.. | 812,00 | 0,00 | 369,20 | 369,20 | 0,00 |
| | | 7271000 Besondere Verwaltungs- und Betriebsauszahlungen | 14.185,81 | 0,00 | 91,19 | 91,19 | 0,00 |
| 75 | 13 | - Zinsen und sonstige Finanzauszahlungen | 0,00 | 0,00 | 0,00 | 0,00 | 0,00 |
| 73 | 14 | - Transferauszahlungen | 0,00 | 0,00 | 0,00 | 0,00 | 0,00 |
| 74 | 15 | - sonstige Auszahlungen | 203,00 | 0,00 | 0,00 | 0,00 | 0,00 |
| | | 7431000 Geschäftsauszahlungen | 203,00 | 0,00 | 0,00 | 0,00 | 0,00 |
| | 16 | = Auszahlungen aus laufender Verwaltungstätigkeit (Zeilen 10 bis 15) | 36.784,57 | 53.000,00 | 79.182,80 | 26.182,80 | 0,00 |
| | 17 | = Saldo aus laufender Verwaltungstätigkeit (Zeilen 9/16) | -36.784,57 | -53.000,00 | -58.482,47 | -5.482,47 | 0,00 |
| | | | | | | | |
| | | Investitionstätigkeit | | | | | |
| 681 | 18 | + Einzahlungen aus Zuweisungen und Zuschüssen für Investitionen und Investitionsförderungsmaßnahmen | 0,00 | 0,00 | 0,00 | 0,00 | ---- |
| 682 | 19 | + Einzahlungen aus der Veräußerung von Grundstücken und Gebäude | 0,00 | 0,00 | 0,00 | 0,00 | ---- |
| 683 | 20 | + Einzahlungen aus der Veräußerung von beweglichem Anlagevermögen | 0,00 | 0,00 | 0,00 | 0,00 | ---- |
| 684 | 21 | + Einzahlungen aus Veräußerung von Finanzanlagen | 0,00 | 0,00 | 0,00 | 0,00 | ---- |
| 685 | 22 | + Einzahlungen aus der Abwicklung von Baumaßnahmen | 0,00 | 0,00 | 0,00 | 0,00 | ---- |
| 686 | 23 | + Einzahlungen aus Rückflüssen (für Investitionen und Investitionsförderungsmaßnahmen Dritter) | 0,00 | 0,00 | 0,00 | 0,00 | ---- |

Teilfinanzrechnung 2021

Gemeinde: 01 Gemeinde Flintbek

Hauptproduktbereich 5 Gestaltung und Umwelt
 Produktbereich 57 Wirtschaft und Tourismus
 Produktgruppe 573 Allgemeine Einrichtungen und Unternehmen
 Produkt 57305 Allgemeine Einrichtungen und Unternehmen Kätterskamp 5
 Ohne Projektzuordnung

| Ein- und Auszahlungsarten | | | Ergebnis des Vorjahres | Fortge- schriebener Ansatz des Haushalts- jahres | Ist- Ergebnis des Haus- haltsjahres | Vergleich Ansatz / Ist (Spalte 5 / Spalte 6) | übertrage- ne Er- mächti- gungen |
|---------------------------|----|---|------------------------------|--|--|---|---|
| | | | 2020 | 2021 | 2021 | 2021 | 2022 |
| | | | in EUR | in EUR | in EUR | in EUR | in EUR |
| 1 | 2 | 3 | 4 | 5 | 6 | 7 | 8 |
| 688 | 24 | + Einzahlungen aus Beiträgen u. ä. Entgelten | 0,00 | 0,00 | 0,00 | 0,00 | ---- |
| 689 | 25 | + sonstige Investitionseinzahlungen | 0,00 | 0,00 | 0,00 | 0,00 | ---- |
| | 26 | = Summe der investiven Einzahlungen | 0,00 | 0,00 | 0,00 | 0,00 | ---- |
| 781 | 27 | - Auszahlungen aus Zuweisungen und Zuschüssen für Investitionen und Investitionsförderungsmaßnahmen | 0,00 | 0,00 | 0,00 | 0,00 | 0,00 |
| 782 | 28 | - Auszahlungen für den Erwerb von Grundstücken und Gebäud | 0,00 | 0,00 | 0,00 | 0,00 | 0,00 |
| 783 | 29 | - Auszahlungen für den Erwerb von beweglichem Anlagevermögen | 1.135,44 | 0,00 | 0,00 | 0,00 | 0,00 |
| | | <i>7832089 Auszahlungen für den Erwerb von Sammelposten für Vermögensgegenstände des Anlagevermögens deren Anschaffungs- oder Herstellungskosten 150 Euro ohne Umsatzsteuer überschreiten, aber 1.000 Euro ohne Ums</i> | 1.135,44 | 0,00 | 0,00 | 0,00 | 0,00 |
| 784 | 30 | - Auszahlungen für den Erwerb von Finanzanlagen | 0,00 | 0,00 | 0,00 | 0,00 | 0,00 |
| 785 | 31 | - Auszahlungen für Baumaßnahmen | 0,00 | 0,00 | 0,00 | 0,00 | 0,00 |
| 786 | 32 | - Auszahlungen für die Gewährung von Ausleihungen (für Investitionen und Investitionsförderungsmaßnahmen Dritter) | 0,00 | 0,00 | 0,00 | 0,00 | 0,00 |
| 787 | 33 | - Sonstige Investitionsauszahlungen | 0,00 | 0,00 | 0,00 | 0,00 | 0,00 |
| | 34 | = Summe der investiven Auszahlungen (Zeilen 27 bis 33) | 1.135,44 | 0,00 | 0,00 | 0,00 | 0,00 |
| | 35 | = Saldo aus Investitionstätigkeit (Zeilen 26/34) | -1.135,44 | 0,00 | 0,00 | 0,00 | 0,00 |

Teilfinanzrechnung 2021

Gemeinde: 01 Gemeinde Flintbek

| | | |
|-----------------------|-------|---|
| Hauptproduktbereich | 6 | Zentrale Finanzleistungen |
| Produktbereich | 61 | Allgemeine Finanzwirtschaft |
| Produktgruppe | 611 | Steuern, allgemeine Zuweisungen, allgemeine Umlagen |
| Produkt | 61101 | Steuern, allgemeine Zuweisungen, allgemeine Umlagen |
| Ohne Projektzuordnung | | |

| Ein- und Auszahlungsarten | | | Ergebnis des Vorjahres | Fortge- schriebener Ansatz des Haushalts- jahres | Ist- Ergebnis des Haus- haltsjahres | Vergleich Ansatz / Ist (Spalte 5 / Spalte 6) | übertrage- ne Er- mächti- gungen |
|---------------------------|----|---|------------------------------|--|--|---|---|
| | | | 2020 | 2021 | 2021 | 2021 | 2022 |
| | | | in EUR | in EUR | in EUR | in EUR | in EUR |
| 1 | 2 | 3 | 4 | 5 | 6 | 7 | 8 |
| | | laufende Verwaltungstätigkeit | | | | | |
| 60 | 1 | + Steuern und ähnliche Abgaben | 10.802.018,43 | 9.953.100,00 | 11.103.288,37 | 1.150.188,37 | ----- |
| | | 6011000 Grundsteuer A | 37.847,78 | 38.300,00 | 41.199,65 | 2.899,65 | ----- |
| | | 6012000 Grundsteuer B | 1.160.221,34 | 1.150.000,00 | 1.237.544,24 | 87.544,24 | ----- |
| | | 6013000 Gewerbesteuer | 4.687.101,10 | 4.000.000,00 | 4.725.194,78 | 725.194,78 | ----- |
| | | 6021000 Gemeindeanteil an der Einkommensteuer | 4.081.527,00 | 3.831.700,00 | 3.994.865,00 | 163.165,00 | ----- |
| | | 6022000 Gemeindeanteil an der Umsatzsteuer | 443.580,00 | 395.300,00 | 426.696,00 | 31.396,00 | ----- |
| | | 6031000 Vergnügungssteuer | 103.884,18 | 110.000,00 | 77.662,05 | -32.337,95 | ----- |
| | | 6032000 Hundesteuer | 52.986,03 | 50.000,00 | 52.861,65 | 2.861,65 | ----- |
| | | 6051000 Leistungen nach dem Familienleistungsausgleich | 234.871,00 | 377.800,00 | 547.265,00 | 169.465,00 | ----- |
| 61 | 2 | + Zuweisungen und allgemeine Umlagen | 1.172.981,71 | 1.791.500,00 | 2.899.939,22 | 1.108.439,22 | ----- |
| | | 6111000 Schlüsselzuweisungen | 1.111.643,00 | 1.791.500,00 | 2.712.697,00 | 921.197,00 | ----- |
| | | 6131000 Sonstige allgemeine Zuweisungen Land | 61.338,71 | 0,00 | 187.242,22 | 187.242,22 | ----- |
| 62 | 3 | + Sonstige Transfereinzahlungen | 0,00 | 0,00 | 0,00 | 0,00 | ----- |
| 63 | 4 | + öffentlich-rechtliche Leistungsentgelte | 0,00 | 0,00 | 0,00 | 0,00 | ----- |
| 641 | 5 | + privatrechtliche Leistungsentgelte | 0,00 | 0,00 | 0,00 | 0,00 | ----- |
| 642 | | | | | | | |
| 646 | | | | | | | |
| 648 | 6 | + Kostenerstattungen und Kostenumlagen | 0,00 | 0,00 | 0,00 | 0,00 | ----- |
| 65 | 7 | + sonstige Einzahlungen | 120.186,94 | 5.000,00 | 10.991,50 | 5.991,50 | ----- |
| | | 6565200 Nachzahlungszinsen | 120.186,94 | 5.000,00 | 10.991,50 | 5.991,50 | ----- |
| 66 | 8 | + Zinsen und sonstige Finanzeinzahlungen | 0,00 | 0,00 | 0,00 | 0,00 | ----- |
| | 9 | = Einzahlungen aus laufender Verwaltungstätigkeit | 12.095.187,08 | 11.749.600,00 | 14.014.219,09 | 2.264.619,09 | ----- |
| 70 | 10 | - Personalauszahlungen | 0,00 | 0,00 | 0,00 | 0,00 | 0,00 |
| 71 | 11 | - Versorgungsauszahlungen | 0,00 | 0,00 | 0,00 | 0,00 | 0,00 |
| 72 | 12 | - Auszahlungen für Sach- und Dienstleistungen | 0,00 | 0,00 | 0,00 | 0,00 | 0,00 |
| 75 | 13 | - Zinsen und sonstige Finanzauszahlungen | 0,00 | 0,00 | 0,00 | 0,00 | 0,00 |
| 73 | 14 | - Transferauszahlungen | 4.447.322,28 | 5.009.700,00 | 5.600.147,37 | 590.447,37 | 0,00 |
| | | 7341000 Gewerbesteuerumlage | 708.655,00 | 400.000,00 | 232.999,00 | -167.001,00 | 0,00 |
| | | 7372100 Allgem. Umlagen an Gem. - Kreisumlage | 1.571.404,64 | 2.533.800,00 | 3.519.772,20 | 985.972,20 | 0,00 |
| | | 7372200 Allgem. Umlagen an Gem. - Amtsumlage | 2.167.262,64 | 2.075.900,00 | 1.847.376,17 | -228.523,83 | 0,00 |
| 74 | 15 | - sonstige Auszahlungen | 10.815,50 | 3.000,00 | 58,00 | -2.942,00 | 0,00 |
| | | 7482100 Erstattungsinsen | 10.815,50 | 3.000,00 | 58,00 | -2.942,00 | 0,00 |
| | 16 | = Auszahlungen aus laufender Verwaltungstätigkeit (Zeilen 10 bis 15) | 4.458.137,78 | 5.012.700,00 | 5.600.205,37 | 587.505,37 | 0,00 |
| | 17 | = Saldo aus laufender Verwaltungstätigkeit (Zeilen 9/16) | 7.637.049,30 | 6.736.900,00 | 8.414.013,72 | 1.677.113,72 | 0,00 |
| | | | | | | | |
| | | Investitionstätigkeit | | | | | |
| 681 | 18 | + Einzahlungen aus Zuweisungen und Zuschüssen für Investitionen und Investitionsförderungsmaßnahmen | 0,00 | 0,00 | 0,00 | 0,00 | ----- |

Teilfinanzrechnung 2021

Gemeinde: 01 Gemeinde Flintbek

| | | |
|-----------------------|-------|---|
| Hauptproduktbereich | 6 | Zentrale Finanzleistungen |
| Produktbereich | 61 | Allgemeine Finanzwirtschaft |
| Produktgruppe | 611 | Steuern, allgemeine Zuweisungen, allgemeine Umlagen |
| Produkt | 61101 | Steuern, allgemeine Zuweisungen, allgemeine Umlagen |
| Ohne Projektzuordnung | | |

| Ein- und Auszahlungsarten | | | Ergebnis des Vorjahres | Fortge- schriebener Ansatz des Haushalts- jahres | Ist- Ergebnis des Haus- haltsjahres | Vergleich Ansatz / Ist (Spalte 5 / Spalte 6) | übertrage- ne Er- mächti- gungen |
|---------------------------|----|---|------------------------------|--|--|---|---|
| | | | 2020 | 2021 | 2021 | 2021 | 2022 |
| | | | in EUR | in EUR | in EUR | in EUR | in EUR |
| 1 | 2 | 3 | 4 | 5 | 6 | 7 | 8 |
| 682 | 19 | + Einzahlungen aus der Veräußerung von Grundstücken und Gebäuden | 0,00 | 0,00 | 0,00 | 0,00 | ---- |
| 683 | 20 | + Einzahlungen aus der Veräußerung von beweglichem Anlagevermögen | 0,00 | 0,00 | 0,00 | 0,00 | ---- |
| 684 | 21 | + Einzahlungen aus Veräußerung von Finanzanlagen | 0,00 | 0,00 | 0,00 | 0,00 | ---- |
| 685 | 22 | + Einzahlungen aus der Abwicklung von Baumaßnahmen | 0,00 | 0,00 | 0,00 | 0,00 | ---- |
| 686 | 23 | + Einzahlungen aus Rückflüssen (für Investitionen und Investitionsförderungsmaßnahmen Dritter) | 0,00 | 0,00 | 0,00 | 0,00 | ---- |
| 688 | 24 | + Einzahlungen aus Beiträgen u. ä. Entgelten | 0,00 | 0,00 | 0,00 | 0,00 | ---- |
| 689 | 25 | + sonstige Investitionseinzahlungen | 0,00 | 0,00 | 0,00 | 0,00 | ---- |
| | 26 | = Summe der investiven Einzahlungen | 0,00 | 0,00 | 0,00 | 0,00 | ---- |
| 781 | 27 | - Auszahlungen aus Zuweisungen und Zuschüssen für Investitionen und Investitionsförderungsmaßnahmen | 0,00 | 0,00 | 0,00 | 0,00 | 0,00 |
| 782 | 28 | - Auszahlungen für den Erwerb von Grundstücken und Gebäuden | 0,00 | 0,00 | 0,00 | 0,00 | 0,00 |
| 783 | 29 | - Auszahlungen für den Erwerb von beweglichem Anlagevermögen | 0,00 | 0,00 | 0,00 | 0,00 | 0,00 |
| 784 | 30 | - Auszahlungen für den Erwerb von Finanzanlagen | 0,00 | 0,00 | 0,00 | 0,00 | 0,00 |
| 785 | 31 | - Auszahlungen für Baumaßnahmen | 0,00 | 0,00 | 0,00 | 0,00 | 0,00 |
| 786 | 32 | - Auszahlungen für die Gewährung von Ausleihungen (für Investitionen und Investitionsförderungsmaßnahmen Dritter) | 0,00 | 0,00 | 0,00 | 0,00 | 0,00 |
| 787 | 33 | - Sonstige Investitionsauszahlungen | 0,00 | 0,00 | 0,00 | 0,00 | 0,00 |
| | 34 | = Summe der investiven Auszahlungen (Zeilen 27 bis 33) | 0,00 | 0,00 | 0,00 | 0,00 | 0,00 |
| | 35 | = Saldo aus Investitionstätigkeit (Zeilen 26/34) | 0,00 | 0,00 | 0,00 | 0,00 | 0,00 |

Teilfinanzrechnung 2021

Gemeinde: 01 Gemeinde Flintbek

Hauptproduktbereich 6 Zentrale Finanzleistungen
 Produktbereich 61 Allgemeine Finanzwirtschaft
 Produktgruppe 612 Sonstige allgemeine Finanzwirtschaft
 Produkt 61201 Sonstige allgemeine Finanzwirtschaft
 Ohne Projektzuordnung

| Ein- und Auszahlungsarten | | | Ergebnis des Vorjahres | Fortge- schriebener Ansatz des Haushalts- jahres | Ist- Ergebnis des Haus- haltsjahres | Vergleich Ansatz / Ist (Spalte 5 / Spalte 6) | übertrage- ne Er- mächti- gungen |
|---------------------------|----|---|------------------------------|--|--|---|---|
| | | | 2020 | 2021 | 2021 | 2021 | 2022 |
| | | | in EUR | in EUR | in EUR | in EUR | in EUR |
| 1 | 2 | 3 | 4 | 5 | 6 | 7 | 8 |
| | | laufende Verwaltungstätigkeit | | | | | |
| 60 | 1 | + Steuern und ähnliche Abgaben | 0,00 | 0,00 | 0,00 | 0,00 | ---- |
| 61 | 2 | + Zuweisungen und allgemeine Umlagen | 0,00 | 0,00 | 0,00 | 0,00 | ---- |
| 62 | 3 | + Sonstige Transfereinzahlungen | 0,00 | 0,00 | 0,00 | 0,00 | ---- |
| 63 | 4 | + öffentlich-rechtliche Leistungsentgelte | 0,00 | 0,00 | 0,00 | 0,00 | ---- |
| 641 642 646 | 5 | + privatrechtliche Leistungsentgelte | 0,00 | 0,00 | 0,00 | 0,00 | ---- |
| 648 | 6 | + Kostenerstattungen und Kostenumlagen | 0,00 | 0,00 | 0,00 | 0,00 | ---- |
| 65 | 7 | + sonstige Einzahlungen | -17,00 | 1.000,00 | 225,00 | -775,00 | ---- |
| | | 6562500 Verspätungszuschläge | 0,00 | 500,00 | 225,00 | -275,00 | ---- |
| | | 6562600 Stundungszinsen | -17,00 | 500,00 | 0,00 | -500,00 | ---- |
| 66 | 8 | + Zinsen und sonstige Finanzeinzahlungen | 2,21 | 0,00 | 2,21 | 2,21 | ---- |
| | | 6617000 Zinseinzahlungen Kreditinstitute | 2,21 | 0,00 | 2,21 | 2,21 | ---- |
| | 9 | = Einzahlungen aus laufender Verwaltungstätigkeit | -14,79 | 1.000,00 | 227,21 | -772,79 | ---- |
| 70 | 10 | - Personalauszahlungen | 0,00 | 0,00 | 0,00 | 0,00 | 0,00 |
| 71 | 11 | - Versorgungsauszahlungen | 0,00 | 0,00 | 0,00 | 0,00 | 0,00 |
| 72 | 12 | - Auszahlungen für Sach- und Dienstleistungen | 0,00 | 0,00 | 0,00 | 0,00 | 0,00 |
| 75 | 13 | - Zinsen und sonstige Finanzauszahlungen | 143.295,91 | 158.300,00 | 140.524,38 | -17.775,62 | 0,00 |
| | | 7511000 Zinsauszahlungen an das Land | 1.208,36 | 800,00 | 755,99 | -44,01 | 0,00 |
| | | 7517000 Zinsauszahlungen an Kreditinstitute | 142.087,55 | 157.500,00 | 139.768,39 | -17.731,61 | 0,00 |
| 73 | 14 | - Transferauszahlungen | 0,00 | 0,00 | 0,00 | 0,00 | 0,00 |
| 74 | 15 | - sonstige Auszahlungen | 0,00 | 0,00 | 0,00 | 0,00 | 0,00 |
| | 16 | = Auszahlungen aus laufender Verwaltungstätigkeit (Zeilen 10 bis 15) | 143.295,91 | 158.300,00 | 140.524,38 | -17.775,62 | 0,00 |
| | 17 | = Saldo aus laufender Verwaltungstätigkeit (Zeilen 9/16) | -143.310,70 | -157.300,00 | -140.297,17 | 17.002,83 | 0,00 |
| | | Investitionstätigkeit | | | | | |
| 681 | 18 | + Einzahlungen aus Zuweisungen und Zuschüssen für Investitionen und Investitionsförderungsmaßnahmen | 0,00 | 0,00 | 0,00 | 0,00 | ---- |
| 682 | 19 | + Einzahlungen aus der Veräußerung von Grundstücken und Gebäude | 0,00 | 0,00 | 0,00 | 0,00 | ---- |
| 683 | 20 | + Einzahlungen aus der Veräußerung von beweglichem Anlagevermögen | 0,00 | 0,00 | 0,00 | 0,00 | ---- |
| 684 | 21 | + Einzahlungen aus Veräußerung von Finanzanlagen | 0,00 | 0,00 | 0,00 | 0,00 | ---- |
| 685 | 22 | + Einzahlungen aus der Abwicklung von Baumaßnahmen | 0,00 | 0,00 | 0,00 | 0,00 | ---- |
| 686 | 23 | + Einzahlungen aus Rückflüssen (für Investitionen und Investitionsförderungsmaßnahmen Dritter) | 0,00 | 0,00 | 0,00 | 0,00 | ---- |
| 688 | 24 | + Einzahlungen aus Beiträgen u. ä. Entgelten | 0,00 | 0,00 | 0,00 | 0,00 | ---- |
| 689 | 25 | + sonstige Investitionseinzahlungen | 0,00 | 0,00 | 0,00 | 0,00 | ---- |
| | 26 | = Summe der investiven Einzahlungen | 0,00 | 0,00 | 0,00 | 0,00 | ---- |

Teilfinanzrechnung 2021

Gemeinde: 01 Gemeinde Flintbek

Hauptproduktbereich 6 Zentrale Finanzleistungen
 Produktbereich 61 Allgemeine Finanzwirtschaft
 Produktgruppe 612 Sonstige allgemeine Finanzwirtschaft
 Produkt 61201 Sonstige allgemeine Finanzwirtschaft
 Ohne Projektzuordnung

| Ein- und Auszahlungsarten | | | Ergebnis des Vorjahres | Fortge- schriebener Ansatz des Haushalts- jahres | Ist- Ergebnis des Haus- haltsjahres | Vergleich Ansatz / Ist (Spalte 5 / Spalte 6) | übertrage- ne Er- mächti- gungen |
|---------------------------|----|---|------------------------------|--|--|---|---|
| | | | 2020 | 2021 | 2021 | 2021 | 2022 |
| | | | in EUR | in EUR | in EUR | in EUR | in EUR |
| 1 | 2 | 3 | 4 | 5 | 6 | 7 | 8 |
| 781 | 27 | - Auszahlungen aus Zuweisungen und Zuschüssen für Investitionen und Investitionsförderungsmaßnahmen | 0,00 | 0,00 | 0,00 | 0,00 | 0,00 |
| 782 | 28 | - Auszahlungen für den Erwerb von Grundstücken und Gebäud | 0,00 | 0,00 | 0,00 | 0,00 | 0,00 |
| 783 | 29 | - Auszahlungen für den Erwerb von beweglichem Anlagevermögen | 0,00 | 0,00 | 0,00 | 0,00 | 0,00 |
| 784 | 30 | - Auszahlungen für den Erwerb von Finanzanlagen | 0,00 | 0,00 | 0,00 | 0,00 | 0,00 |
| 785 | 31 | - Auszahlungen für Baumaßnahmen | 0,00 | 0,00 | 0,00 | 0,00 | 0,00 |
| 786 | 32 | - Auszahlungen für die Gewährung von Ausleihungen (für Investitionen und Investitionsförderungsmaßnahmen Dritter) | 0,00 | 0,00 | 0,00 | 0,00 | 0,00 |
| 787 | 33 | - Sonstige Investitionsauszahlungen | 0,00 | 0,00 | 0,00 | 0,00 | 0,00 |
| | 34 | = Summe der investiven Auszahlungen (Zeilen 27 bis 33) | 0,00 | 0,00 | 0,00 | 0,00 | 0,00 |
| | 35 | = Saldo aus Investitionstätigkeit (Zeilen 26/34) | 0,00 | 0,00 | 0,00 | 0,00 | 0,00 |

*** Ende der Liste "Teilfinanzrechnung" ***

Investitionsrechnung (Gesamtübersicht) 2021

Gemeinde: 01 Gemeinde Flintbek

| Pos. | Inhalt | Plan | Ist | Abweichung |
|------|---|--------------|--------------|---------------|
| | | 2021 | 2021 | 2021 |
| | | EUR | EUR | EUR |
| | | 1 | 2 | 3 |
| 1. | + Einzahlungen aus Investitionszuwendungen | 259.000,00 | 52.505,77 | -206.494,23 |
| | 6811000 Investitionszuwendungen vom Land | 0,00 | 35.709,29 | 35.709,29 |
| | 6812000 Investitionszuwendungen von Gemeinden (GV) | 9.000,00 | 0,00 | -9.000,00 |
| | 6814000 Investitionszuwendungen vom sonstigen öffentlichen Bereich | 0,00 | 16.796,48 | 16.796,48 |
| | 6817000 Investitionszuwendungen von privaten Unternehmen | 250.000,00 | 0,00 | -250.000,00 |
| 2. | + Einzahlungen aus Beiträgen und Entgelten | 0,00 | 18.355,72 | 18.355,72 |
| | 6881000 Beiträge und ähnliche Entgelte | 0,00 | 18.355,72 | 18.355,72 |
| 3. | + Einzahlungen aus der Veräußerung von immateriellen Vermögensgegenständen | 0,00 | 0,00 | 0,00 |
| 4. | + Einzahlungen aus der Veräußerung von Grundstücken, grundstücksgleichen Rechten und Gebäuden | 0,00 | 15.750,00 | 15.750,00 |
| | 6821021 Einzahlungen aus der Veräußerung von Grünflächen | 0,00 | 15.750,00 | 15.750,00 |
| 5. | + Einzahlungen aus der Veräußerung von übrigen Sachanlagevermögen | 1.500,00 | 1.601,00 | 101,00 |
| | 6831070 Einzahlungen aus der Veräußerung von Maschinen und technische Anlagen, Fahrzeuge | 1.500,00 | 1.500,00 | 0,00 |
| | 6832079 Einzahlungen aus der Veräußerung von Sammelposten für Vermögensgegenstände des Anlagevermögens deren Anschaffungs- oder Herstellungskosten 150 Euro ohne Umsatzsteuer überschreiten, aber 1.000 Euro ohne Ums | 0,00 | 101,00 | 101,00 |
| 6. | + Einzahlungen aus der Veräußerung von Finanzanlagevermögen | 0,00 | 0,00 | 0,00 |
| 7. | + Sonstige Einzahlungen aus Investitionstätigkeit | 0,00 | 95.580,00 | 95.580,00 |
| | 6851045 Einzahlungen aus der Veräußerung von Straßennetz mit Wegen, Plätzen und Verkehrslenkungsanlagen | 0,00 | 95.580,00 | 95.580,00 |
| 8. | = Einzahlungen aus Investitionstätigkeit | 260.500,00 | 183.792,49 | -76.707,51 |
| 9. | - Auszahlungen für Baumaßnahmen | 9.155.418,04 | 2.467.411,46 | -6.688.006,58 |
| | 7851000 Auszahlungen aus Hochbaumaßnahmen | 7.282.594,88 | 1.923.506,50 | -5.359.088,38 |
| | 7851031 Auszahlungen für den Erwerb von Gebäude, Aufbauten und Betriebsvorrichtungen bei Wohnbauten | 36.800,00 | 40.887,31 | 4.087,31 |
| | 7851032 Auszahlungen für den Erwerb von Gebäude, Aufbauten und Betriebsvorrichtungen bei Kinder-/Jugendeinrichtungen | 2.900,00 | 736,97 | -2.163,03 |
| | 7851034 Auszahlungen für den Erwerb von Gebäude, Aufbauten und Betriebsvorrichtungen bei sonstigen Dienst-, Geschäfts- und Betriebsgebäuden | 0,00 | -258,57 | -258,57 |
| | 7852000 Auszahlungen aus Tiefbaumaßnahmen | 1.806.623,16 | 388.709,34 | -1.417.913,82 |
| | 7852044 Auszahlungen für den Erwerb von Entwässerungs- und Abwasserbeseitigungsanlagen | 13.500,00 | 92.643,54 | 79.143,54 |
| | 7852045 Auszahlungen für den Erwerb von Straßennetz mit Wegen, Plätzen und Verkehrslenkungsanlagen | 13.000,00 | 21.186,37 | 8.186,37 |
| 10. | - Auszahlungen für den Erwerb von immateriellen Vermögensgegenständen | 0,00 | 0,00 | 0,00 |
| 11. | - Auszahlungen für den Erwerb von Grundstücken, grundstücksgleichen Rechten und Gebäuden | 91.496,38 | 223,63 | -91.272,75 |
| | 7821021 Auszahlungen für den Erwerb von Grünflächen | 0,00 | 223,63 | 223,63 |
| | 7821022 Auszahlungen für den Erwerb von Ackerland | 90.927,00 | 0,00 | -90.927,00 |
| | 7821041 Auszahlungen für den Erwerb von Grund und Boden des Infrastrukturvermögens | 569,38 | 0,00 | -569,38 |
| 12. | - Auszahlungen für den Erwerb von übrigen Sachanlagevermögen | 807.671,21 | 369.579,55 | -438.091,66 |
| | 7831010 Auszahlungen für den Erwerb von immateriellen Vermögensgegenständ | 1.500,00 | 0,00 | -1.500,00 |
| | 7831070 Auszahlungen für den Erwerb von Maschinen und technische Anlagen, Fahrzeugen | 391.400,00 | 211.376,59 | -180.023,41 |
| | 7831080 Auszahlungen für den Erwerb von Betriebs- und Geschäftsausstattung | 68.171,21 | 63.415,51 | -4.755,70 |
| | 7832079 Auszahlungen für den Erwerb von Sammelposten für Vermögensgegenstände des Anlagevermögens deren Anschaffungs- oder Herstellungskosten 150 Euro ohne Umsatzsteuer überschreiten, aber 1.000 Euro ohne Ums | 29.300,00 | 23.692,59 | -5.607,41 |
| | 7832089 Auszahlungen für den Erwerb von Sammelposten für Vermögensgegenstände des Anlagevermögens deren Anschaffungs- oder Herste | 317.300,00 | 71.094,86 | -246.205,14 |

Investitionsrechnung (Gesamtübersicht) 2021

Gemeinde: 01 Gemeinde Flintbek

| Pos. | Inhalt | Plan | Ist | Abweichung |
|------|--|-------------------|-------------------|------------------|
| | | 2021 | 2021 | 2021 |
| | | EUR | EUR | EUR |
| | | 1 | 2 | 3 |
| | <i>llungskosten 150 Euro ohne Umsatzsteuer überschreiten, aber 1.000 Euro ohne</i> | | | |
| 13. | - Auszahlungen für den Erwerb von Finanzanlagevermögen | 0,00 | 0,00 | 0,00 |
| 14. | - Auszahlungen von aktivierbaren Zuwendungen für Investitionen Dritter | 142.500,00 | 133.000,00 | -9.500,00 |
| | <i>7811000 Zuweisungen und Zuschüsse für Investitionen und</i> | <i>3.900,00</i> | <i>0,00</i> | <i>-3.900,00</i> |
| | <i>Investitionsförderungsmaßnahmen, Land</i> | | | |
| | <i>7818000 Zuweisungen und Zuschüsse für Investitionen und</i> | <i>138.600,00</i> | <i>133.000,00</i> | <i>-5.600,00</i> |
| | <i>Investitionsförderungsmaßnahmen, an übrige Bereiche</i> | | | |
| 15. | - Sonstige Auszahlungen aus Investitionstätigkeit | 0,00 | 0,00 | 0,00 |
| 16. | = Auszahlungen aus Investitionstätigkeit | 10.197.085,63 | 2.970.214,64 | -7.226.870,99 |
| 17. | = Saldo aus Investitionstätigkeit | -9.936.585,63 | -2.786.422,15 | 7.150.163,48 |

*** Ende der Liste "Investitionsrechnung (Gesamtübersicht)" ***

Bilanz 2021

Gemeinde: 01 Gemeinde Flintbek

Aktiva (in EUR)

| Position | Bezeichnung | Ergebnis 2020 | Ergebnis 2021 |
|----------|--|---|--|
| 1 | 2 | 3 | 4 |
| | 1. Anlagevermögen | 33.526.201,22 | 34.981.563,67 |
| 01 | 1.1 Immaterielle Vermögensgegenstände <i>0100000 Immaterielle Vermögensgegenstände</i> | 11.381,76 11.381,76 | 4.864,54 4.864,54 |
| 02-09 | 1.2 Sachanlagen | 33.514.419,46 | 34.976.299,13 |
| 02 | 1.2.1 Unbebaute Grundstücke und grundstücksgleiche Rechte | 3.136.137,77 | 3.134.392,89 |
| 021 | 1.2.1.1 Grünflächen <i>0210000 Grünflächen</i> | 938.574,51 938.574,51 | 936.853,15 936.853,15 |
| 022 | 1.2.1.2 Ackerland <i>0220000 Ackerland</i> | 1.628.244,77 1.628.244,77 | 1.628.244,77 1.628.244,77 |
| 023 | 1.2.1.3 Wald, Forsten <i>0230000 Wald, Forst</i> | 302.908,22 302.908,22 | 302.884,70 302.884,70 |
| 029 | 1.2.1.4 Sonstige unbebaute Grundstücke <i>0290000 Sonstige unbebaute Grundstücke</i> | 266.410,27 266.410,27 | 266.410,27 266.410,27 |
| 03 | 1.2.2 Bebaute Grundstücke und grundstücksgleiche Rechte | 14.733.309,47 | 16.155.607,02 |
| 032 | 1.2.2. Kinder- und Jugendeinrichtungen <i>0321000 Grund und Boden bei Kinder- und Jugendeinrichtungen</i> <i>0322000 Gebäude, Aufbauten und Betriebsvorrichtungen bei Kinder-/Jugendeinrichtungen</i> <i>0323000 Außenanlagen und Zubehör bei Kinder- und Jugendeinrichtungen</i> | 2.353.034,08 18.121,94 2.331.722,11 3.190,03 | 2.414.903,80 18.121,94 2.393.056,65 3.725,21 |
| 033 | 1.2.2.2 Schulen <i>0331000 Grund und Boden mit Schulen</i> <i>0332000 Gebäude, Aufbauten und Betriebsvorrichtungen bei Schulen</i> <i>0333000 Außenanlagen und Zubehör bei Schulen</i> | 4.452.648,61 329.795,35 4.094.418,38 28.434,88 | 4.287.269,38 329.795,35 3.930.901,27 26.572,76 |
| 031 | 1.2.2.3 Wohnbauten <i>0311000 Grund und Boden bei Wohnbauten</i> <i>0312000 Gebäude, Aufbauten und Betriebsvorrichtungen bei Wohnbauten</i> <i>0313000 Außenanlagen und Zubehör bei Wohnbauten</i> | 4.480.870,79 869.270,89 3.588.529,91 23.069,99 | 4.359.629,81 869.270,89 3.468.720,49 21.638,43 |
| 034 | 1.2.2.4 Sonstige Dienst-, Geschäfts- und Betriebsgebäude <i>0341000 Grund und Boden mit sonstigen Dienst-, Geschäfts und Betriebsgebäuden</i> <i>0342000 Gebäude, Aufbauten und Betriebsvorrichtungen bei sonstigen Dienst-, Geschäfts- und Betriebsgebäude</i> <i>0343000 Außenanlagen und Zubehör bei sonstigen Dienst-, Geschäfts- und Betriebsgebäude</i> | 3.446.755,99 939.447,58 2.427.957,93 79.350,48 | 5.093.804,03 939.447,58 4.026.630,99 127.725,46 |
| 04 | 1.2.3 Infrastrukturvermögen | 10.293.260,55 | 11.082.801,11 |
| 041 | 1.2.3.1 Grund und Boden des Infrastrukturvermögens <i>0410000 Grund und Boden des Infrastrukturvermögens</i> | 1.262.112,70 1.262.112,70 | 1.261.651,23 1.261.651,23 |
| 042 | 1.2.3.2 Brücken und Tunnel <i>0420000 Brücken und Tunnel</i> | 192.934,15 192.934,15 | 188.734,29 188.734,29 |
| 043 | 1.2.3.3 Gleisanlagen mit Streckenausrüstung und Sicherheitsanlagen | 0,00 | 0,00 |
| 044 | 1.2.3.4 Entwässerungs- und Abwasserbeseitigungsanlagen <i>0440000 Entwässerungs- und Abwasserbeseitigungsanlagen</i> | 5.186.388,31 5.186.388,31 | 5.624.035,80 5.624.035,80 |
| 045 | 1.2.3.5 Straßennetz mit Wegen, Plätzen und Verkehrslenkungsanlagen <i>0450000 Straßennetz mit Wegen, Plätzen und Verkehrslenkungsanlagen</i> | 3.255.182,91 3.255.182,91 | 3.631.358,59 3.631.358,59 |
| 046 | 1.2.3.6 Sonstige Bauten des Infrastrukturvermögens <i>0460000 Sonstige Bauten des Infrastrukturvermögens</i> | 396.642,48 396.642,48 | 377.021,20 377.021,20 |
| 05 | 1.2.4 Bauten auf fremdem Grund und Boden | 0,00 | 0,00 |
| 06 | 1.2.5 Kunstgegenstände, Kulturdenkmäler | 46.680,11 | 39.991,68 |

Bilanz 2021

Gemeinde: 01 Gemeinde Flintbek

Aktiva (in EUR)

| Position | Bezeichnung | Ergebnis 2020 | Ergebnis 2021 |
|-------------|--|------------------|------------------|
| 1 | 2 | 3 | 4 |
| | 0600000 Kunstgegenstände, Kulturdenkmäler | 46.680,11 | 39.991,68 |
| 07 | 1.2.6. Maschinen und technische Anlagen, Fahrzeuge | 1.461.530,46 | 1.637.717,62 |
| | 0710000 Fahrzeuge | 964.859,62 | 886.409,26 |
| | 0720000 Maschinen | 154.777,04 | 174.484,72 |
| | 0730000 Technische Anlagen | 295.666,14 | 534.675,73 |
| | 0791012 Sammelposten für Maschinen und technische Anlagen, Fahrzeuge | 46.227,66 | 42.147,91 |
| 08 | 1.2.7 Betriebs- und Geschäftsausstattung | 310.632,66 | 430.849,13 |
| | 0820000 Betriebs- und Geschäftsausstattung | 217.687,46 | 297.661,72 |
| | 0891012 Sammelposten für Betriebs- und Geschäftsausstattung | 92.945,20 | 133.187,41 |
| 09 | 1.2.8 Geleistete Anzahlungen, Anlagen im Bau | 3.532.868,44 | 2.494.939,68 |
| | 0901000 Geleistete Anzahlungen, Anzahlungen im Bau - Hochbaumaßnahmen | 2.588.612,33 | 2.243.243,31 |
| | 0902000 Geleistete Anzahlungen, Anzahlungen im Bau - Tiefbaumaßnahmen | 892.591,05 | 251.696,37 |
| | 0904000 Geleistete Anzahlungen, Anzahlungen im Bau - Maschinen und technische Anlagen, Fahrzeuge | 51.665,06 | 0,00 |
| | 1.3 Finanzanlagen | 400,00 | 400,00 |
| 10 | 1.3.1 Anteile an verbundenen Unternehmen | 0,00 | 0,00 |
| 11 | 1.3.2 Beteiligungen | 400,00 | 400,00 |
| | 1111000 Beteiligungen | 400,00 | 400,00 |
| 12 | 1.3.3 Sondervermögen | 0,00 | 0,00 |
| 13 | 1.3.4 Ausleihungen | 0,00 | 0,00 |
| 13- | 1.3.4.1 Ausleihungen an verbundene Unternehmen, Beteiligungen, Sondervermögen | 0,00 | 0,00 |
| 13- | 1.3.4.2 Sonstige Ausleihungen | 0,00 | 0,00 |
| 14- | 1.3.5 Wertpapiere des Anlagevermögens | 0,00 | 0,00 |
| | 2. Umlaufvermögen | 4.661.284,88 | 4.462.563,96 |
| 15 | 2.1 Vorräte | 0,00 | 0,00 |
| 151,152,153 | 2.1.1 Roh-, Hilfs- und Betriebsstoffe | 0,00 | 0,00 |
| 1551, 156 | 2.1.2 unfertige Erzeugnisse, unfertige Leistungen | 0,00 | 0,00 |
| 1552,154 | 2.1.3 fertige Erzeugnisse und Waren | 0,00 | 0,00 |
| 157,158,159 | 2.1.2 Geleistete Anzahlungen | 0,00 | 0,00 |
| | 2.2 Forderungen und sonstige Vermögensgegenstände | 3.360.431,75 | 2.632.123,21 |
| 161 | 2.2.1 Öffentlich-rechtliche Forderungen aus Dienstleistungen | 295.414,14 | 151.504,59 |
| | 1611123 Forderungen aus Sonderposten | 33.160,58 | 14.798,51 |
| | 1611500 Forderungen aus Benutzungsgebühren | 122.505,93 | 45.477,06 |
| | 1611501 Forderungen aus Unterkunftsgebühren | 28.466,69 | 46.984,04 |
| | 1611645 Forderungen aus sonstigen ordentlichen Erträgen | 222.780,11 | 161.771,38 |
| | 2111250 Einzelwertberichtigungen auf Forderungen aus Benutzungsgebühren | -34.894,50 | -37.811,68 |
| | 2111251 Einzelwertberichtigungen auf Forderungen aus Benutzungsgebühr 1 | -18.826,58 | -18.826,58 |
| | 2111252 Einzelwertberichtigungen auf Forderungen aus Benutzungsgebühr 2 | -1.311,35 | -1.311,35 |
| | 2111292 Einzelwertberichtigungen auf Forderungen aus sonstigen ordentlichen Erträgen | -56.466,74 | -59.576,79 |
| 169 | 2.2.2 Sonstige öffentlich-rechtliche Forderungen | 1.236.869,60 | 1.009.416,62 |
| | 1691200 Forderungen aus ILV | 0,00 | 839.481,57 |
| | 1691601 Forderungen aus Grundsteuer A | 950,34 | -126,78 |
| | 1691602 Forderungen aus Grundsteuer B | 18.108,62 | 8.468,08 |
| | 1691603 Forderungen aus Gewerbesteuer | 356.192,60 | 334.425,97 |
| | 1691606 Forderungen aus sonstigen Vergnügungssteuern | 22.000,00 | 0,00 |
| | 1691607 Forderungen aus Hundesteuer | 2.575,25 | 1.464,42 |

Bilanz 2021

Gemeinde: 01 Gemeinde Flintbek

Aktiva (in EUR)

| Position | Bezeichnung | Ergebnis 2020 | Ergebnis 2021 |
|----------|--|------------------|------------------|
| 1 | 2 | 3 | 4 |
| | 1691615 Forderungen aus Ausgleichsleistungen | 167.765,00 | 0,00 |
| | 1691620 Forderungen aus Schlüsselzuweisungen vom Land | 793.861,00 | 11.076,00 |
| | 1691623 Forderungen aus Zuweisungen und Zuschüsse für laufende Zwecke | 19.334,92 | 9.374,92 |
| | 1691901 Forderung aus Verschiedene Vorschüsse | 200,00 | -50,00 |
| | 1691951 Forderung aus Sicherheitsbeträge Bauvorhaben | 19.315,52 | 782,26 |
| | 1692002 Forderungen aus der Einheitskasse gegenüber GKZ 02 - Amt Flintbek | 0,00 | -28.418,93 |
| | 1692003 Forderungen aus der Einheitskasse gegenüber GKZ 03 - Gemeinde Bönnhusen | 0,00 | 29.459,62 |
| | 1692004 Forderungen aus der Einheitskasse gegenüber GKZ 04 - Gemeinde Schönhorst | 0,00 | -20.649,56 |
| | 2111271 Einzelwertberichtigungen auf Forderungen aus Grundsteuer B | -1.290,26 | -1.290,26 |
| | 2111272 Einzelwertberichtigungen auf Forderungen aus Gewerbesteuer | -161.230,47 | -173.417,77 |
| | 2111276 Einzelwertberichtigungen auf Forderungen aus Hundesteuer | -912,92 | -1.162,92 |
| 1699 | 2.2.2.1 Vorschusskonten | 225,00 | 225,00 |
| | 1699001 Verschiedene Vorschüsse | 225,00 | 225,00 |
| 171 | 2.2.3 Privatrechtliche Forderungen aus Dienstleistungen | 242.192,83 | 50.465,45 |
| | 1711144 Forderungen aus Erträge aus Kostenerstattungen, Kostenumlagen | 226.772,62 | 35.492,76 |
| | 1711400 Forderungen aus Mieten und Pachten | 270,19 | -0,18 |
| | 1711401 Forderungen aus Miete und Pacht 1 | 5.840,00 | 5.840,00 |
| | 1711500 Forderungen aus sonstigem privatrechtlichem Leistungsentgelten | 17.296,05 | 17.786,65 |
| | 1711501 Forderungen aus sonstigem privatrechtlichem Leistungsentgelt 1 | 164,30 | 164,30 |
| | 2111630 Einzelwertberichtigungen auf Forderungen aus Erträge aus Kostenerstattungen, Kostenumlagen | -1.198,10 | -1.865,85 |
| | 2111640 Einzelwertberichtigungen auf Forderungen aus Mieten und Pachten | -6.110,19 | -6.110,19 |
| | 2111660 Einzelwertberichtigungen auf Forderungen aus sonstigem privatrechtlichem Leistungsentgelten | -842,04 | -842,04 |
| 179 | 2.2.4 Sonstige Privatrechtliche Forderungen | 0,00 | 0,00 |
| 178 | 2.2.5 Sonstige Vermögensgegenstände | 1.585.730,18 | 1.420.511,55 |
| | 1781000 Sonstige Vermögensgegenstände | 288.374,96 | 288.374,96 |
| | 1781001 Sonstige Vermögensgegenstände - Städtebauförderung | 909.100,00 | 1.042.100,00 |
| | 1781252 Forderungen aus Überzahlungen bei Aufwendungen für Sach- und Dienstleistungen | 8.307,12 | 0,00 |
| | 1781253 Forderungen aus Überzahlungen bei Transferaufwendungen | 177.093,76 | 0,00 |
| | 1781697 Vorsteuerabwicklung Vorjahre | 16.606,42 | 69.580,14 |
| | 1781740 Forderungen aus Vorjahresabgrenzung aus Steuern und ähnliche Abgaben | 0,00 | -2.350,56 |
| | 1781741 Forderungen aus Vorjahresabgrenzung aus Zuwendungen und allgemeinen Umlagen | 8.157,19 | 0,00 |
| | 1781743 Forderungen aus Vorjahresabgrenzung aus öffentlich-rechtlichen Leistungsentgelten | 49.059,74 | -11.842,59 |
| | 1781744 Forderungen aus Vorjahresabgrenzung aus privatrechtlichen Leistungsentgelten, Kostenerstattungen und Kostenumlagen | 128.573,99 | 33.187,60 |
| | 1781745 Forderungen aus Vorjahresabgrenzung aus sonstigen ordentlichen Erträgen | 457,00 | 1.462,00 |
| 14 | 2.3 Wertpapiere des Umlaufvermögens | 0,00 | 0,00 |
| 18 | 2.4 Liquide Mittel | 1.300.853,13 | 1.830.440,75 |
| | 1811001 ZW 1 - Rücklagenbestände | 85,00 | 0,00 |
| | 1811002 ZW 2 - Postbank Hamburg | 601,18 | 18.621,92 |
| | 1811004 ZW 4 - Bordesholmer Sparkasse | 1.245.840,36 | 1.416.115,48 |
| | 1811005 ZW 5 - Kieler Volksbank | 2.697,65 | 246.430,16 |
| | 1811006 ZW 6 - Kapitalkonto Bordesholmer Sparkasse | 146.585,41 | 146.585,41 |
| | 1811008 ZW 8 - Förde Sparkasse | 32.196,48 | 810,38 |
| | 1811904 ZW 4 - Bordesholmer Sparkasse - SP | 72,98 | 0,00 |
| | 1811905 ZW 5 - Kieler Volksbank - SP | -2.365,00 | 0,00 |

Bilanz 2021

Gemeinde: 01 Gemeinde Flintbek

Aktiva (in EUR)

| Position | Bezeichnung | Ergebnis 2020 | Ergebnis 2021 |
|----------|--|------------------|------------------|
| 1 | 2 | 3 | 4 |
| | 1811908 ZW 8 - Förde Sparkasse - SP | -31.951,75 | 0,00 |
| | 1880003 ZW 3 - Verrechnung | -92.909,18 | 1.877,40 |
| 19 | 3. Aktive Rechnungsabgrenzung | 153.519,01 | 149.456,10 |
| | 1911510 RAP aus Personalaufwendungen | 22.129,52 | 22.217,45 |
| | 1911530 RAP aus Aufwendungen für Sach- und Dienstleistungen | 23.524,29 | 34.689,66 |
| | 1911540 RAP aus Transferaufwendungen | 0,00 | -1.577,95 |
| | 1911550 RAP aus sonstigen ordentlichen Aufwendungen aus laufender Verwaltungstätigkeit | 3.326,39 | 1.856,56 |
| | 1991001 ARAP aus geleisteten Investitionszuschüssen und -zuwendungen | 104.538,81 | 92.270,38 |
| | 4. Nicht durch Eigenkapital gedeckter Fehlbetrag | 0,00 | 0,00 |
| | Summe AKTIVA | 38.341.005,11 | 39.593.583,73 |

Bilanz 2021

Gemeinde: 01 Gemeinde Flintbek

Passiva (in EUR)

| Position | Bezeichnung | Ergebnis 2020 | Ergebnis 2021 |
|----------------|---|------------------|------------------|
| 1 | 2 | 3 | 4 |
| 20 | 1. Eigenkapital | 12.840.347,85 | 15.172.950,23 |
| 201 | 1.1 Allgemeine Rücklage | 9.449.216,59 | 9.449.216,59 |
| | 2010000 Allgemeine Rücklage | 9.449.216,59 | 9.449.216,59 |
| 202 | 1.2 Sonderrücklage | 839.720,23 | 839.720,23 |
| | 2021100 Nicht auflösende Zuschüsse Land | 839.720,23 | 839.720,23 |
| 203 | 1.3 Ergebnisrücklage | 0,00 | 2.551.411,03 |
| | 2030000 Ergebnisrücklage | 0,00 | 2.551.411,03 |
| 204 | 1.4 Vorgetragener Jahresfehlbetrag | -846.692,69 | 0,00 |
| | 2040000 vorgetragener Jahresfehlbetrag | -846.692,69 | 0,00 |
| 205 | 1.5 Jahresüberschuss/Jahresfehlbetrag | 3.398.103,72 | 2.332.602,38 |
| | 1.6 Nicht durch Eigenkapital gedeckter Fehlbetrag | 0,00 | 0,00 |
| 23 | 2. Sonderposten | 6.998.005,51 | 6.745.923,03 |
| 231 | 2.1 auflösende Zuschüsse | 7.695,32 | 6.257,05 |
| | 2317000 Auflösende Zuschüsse private Unternehmen | 7.299,25 | 5.900,75 |
| | 2318000 Auflösende Zuschüsse übrige Bereiche | 396,07 | 356,30 |
| 232 | 2.2 auflösende Zuweisungen | 2.563.496,26 | 2.504.772,12 |
| | 2320000 Auflösende Zuweisungen Bund | 396.398,34 | 383.513,51 |
| | 2321000 Auflösende Zuweisungen Land | 1.526.537,89 | 1.493.024,27 |
| | 2322000 Auflösende Zuweisungen Gemeinden (GV) | 629.716,76 | 606.594,59 |
| | 2324000 Auflösende Zuweisungen sonstiger öffentlicher Bereich | 4.171,48 | 15.649,85 |
| | 2327000 Auflösende Zuweisungen private Unternehmen | 6.671,79 | 5.989,90 |
| 233 | 2.3 für Beiträge | 1.830.580,40 | 1.817.537,84 |
| 2331 | 2.3.1 auflösende Beiträge | 351.990,40 | 338.947,84 |
| | 2331000 Auflösende Beiträge | 351.990,40 | 338.947,84 |
| 2332 | 2.3.2 nicht auflösende Beiträge | 1.478.590,00 | 1.478.590,00 |
| | 2332000 Nicht auflösende Beiträge | 1.478.590,00 | 1.478.590,00 |
| 234 | 2.4 Gebührenausschlag | 0,00 | 0,00 |
| 235 | 2.5 Treuhandvermögen | 0,00 | 0,00 |
| 236 | 2.6 Dauergrabpflege | 0,00 | 0,00 |
| 239 | 2.7 Sonstige Sonderposten | 2.596.233,53 | 2.417.356,02 |
| | 2390000 Sonstige Sonderposten | 2.596.233,53 | 2.417.356,02 |
| 25, 26, 27, 28 | 3. Rückstellungen | 3.266.873,27 | 3.324.265,79 |
| 251 | 3.1 Pensionsrückstellungen | 3.266.873,27 | 3.324.265,79 |
| | 2511000 Pensionsrückstellungen nach den beamtenrechtlichen Vorschriften | 3.039.168,56 | 3.094.681,56 |
| | 2512000 Pensionsrückstellungen zur Leistung künftiger Beihilfe gebildete Rückstellungen | 227.704,71 | 229.584,23 |
| 281 | 3.2 Altersteilzeitrückstellung | 0,00 | 0,00 |
| 261 | 3.3 Rückstellung für später entstehende Kosten | 0,00 | 0,00 |
| 262 | 3.4 Altlastenrückstellung | 0,00 | 0,00 |
| 282- | 3.5 Steuerrückstellung | 0,00 | 0,00 |
| 283 | 3.6 Verfahrensrückstellung | 0,00 | 0,00 |
| 284 | 3.7 Finanzausgleichsrückstellung | 0,00 | 0,00 |
| 27 | 3.8 Instandhaltungsrückstellungen | 0,00 | 0,00 |
| 289 | 3.9 Sonstige andere Rückstellungen | 0,00 | 0,00 |
| 3 | 4. Verbindlichkeiten | 15.223.994,83 | 14.350.182,88 |
| 30- | 4.1 Anleihen | 0,00 | 0,00 |

Bilanz 2021

Gemeinde: 01 Gemeinde Flintbek

Passiva (in EUR)

| Position | Bezeichnung | Ergebnis 2020 | Ergebnis 2021 |
|----------|---|------------------|------------------|
| 1 | 2 | 3 | 4 |
| 32 | 4.2 Verbindlichkeiten aus Krediten für Investitionen | 12.931.996,22 | 11.957.227,11 |
| 32- | 4.2.1 von verbundenen Unternehmen, Beteiligungen, Sondervermögen | 0,00 | 0,00 |
| 32- | 4.2.2 vom öffentlichen Bereich | 1.101.243,24 | 1.062.650,87 |
| | 3211310 Verbindlichkeiten aus Krediten für Investitionen Land Laufzeit (mehr als 5 Jahre) Euro-Währung | 1.218.317,08 | 1.218.317,08 |
| | 3211311 Verbindlichkeiten aus Krediten für Investitionen Land Laufzeit (mehr als 5 Jahre) Euro-Währung - Seniorenwohnanlage | 1.495.068,58 | 1.495.068,58 |
| | 3211350 Verbindlichkeiten aus Krediten für Investitionen Land Laufzeit (mehr als 5 Jahre) ordentliche Tilgung | -1.199.004,07 | -1.208.392,08 |
| | 3211351 Verbindlichkeiten aus Krediten für Investitionen Land Laufzeit (mehr als 5 Jahre) ordentliche Tilgung - Seniorenwohnanlage | -451.239,74 | -478.787,51 |
| | 3212311 Verbindlichkeiten aus Krediten für Investitionen Gemeinden (GV) Laufzeit (mehr als 5 Jahre) Euro-Währung - Seniorenwohnanlage | 82.829,28 | 82.829,28 |
| | 3212351 Verbindlichkeiten aus Krediten für Investitionen Gemeinden (GV) Laufzeit (mehr als 5 Jahre) ordentliche Tilgung - Seniorenwohnanlage | -44.727,89 | -46.384,48 |
| 32- | 4.2.3 vom privaten Kreditmarkt | 11.830.752,98 | 10.894.576,24 |
| | 3217310 Verbindlichkeiten aus Krediten für Investitionen Kreditinstitute Laufzeit (mehr als 5 Jahre) Euro-Währung | 15.851.470,54 | 15.851.470,54 |
| | 3217311 Verbindlichkeiten aus Krediten für Investitionen Kreditinstitute Laufzeit (mehr als 5 Jahre) Euro-Währung - Seniorenwohnanlage | 435.710,10 | 435.710,10 |
| | 3217340 Verbindlichkeiten aus Krediten für Investitionen Kreditinstitute Laufzeit (mehr als 5 Jahre) Umschuldung | 1.232.415,85 | 1.232.415,85 |
| | 3217350 Verbindlichkeiten aus Krediten für Investitionen Kreditinstitute Laufzeit (mehr als 5 Jahre) ordentliche Tilgung | -4.310.417,25 | -5.230.284,22 |
| | 3217351 Verbindlichkeiten aus Krediten für Investitionen Kreditinstitute Laufzeit (mehr als 5 Jahre) ordentliche Tilgung - Seniorenwohnanlage | -146.010,41 | -162.320,18 |
| | 3217360 Verbindlichkeiten aus Krediten für Investitionen Kreditinstitute Laufzeit (mehr als 5 Jahre) außerordentliche Tilgung | -1.232.415,85 | -1.232.415,85 |
| 32- | 4.3 Verbindlichkeiten aus Kassenkrediten | 0,00 | 0,00 |
| 34 | 4.4 Verbindlichkeiten aus Vorgängen, die Kreditaufnahmen wirtschaftlich gleichkommen | 0,00 | 0,00 |
| 35 | 4.5 Verbindlichkeiten aus Lieferungen und Leistungen | 107.194,58 | 90.785,37 |
| | 3511103 Verbindlichkeiten aus bebaute Grundstücke und grundstücksgleiche Rechte | 0,00 | 7.461,26 |
| | 3511104 Verbindlichkeiten aus Infrastrukturvermögen | 18.533,26 | 0,00 |
| | 3511107 Verbindlichkeiten aus Maschinen und technische Anlagen, Fahrzeuge | -552,49 | -552,49 |
| | 3511108 Verbindlichkeiten aus Betriebs- und Geschäftsausstattung | 160,99 | 160,99 |
| | 3511109 Verbindlichkeiten aus Geleistete Anzahlungen, Anzahlungen im Bau | 0,00 | -13.398,46 |
| | 3511250 Verbindlichkeiten bei Personalaufwendungen | 42,60 | 44.739,17 |
| | 3511252 Verbindlichkeiten bei Aufwendungen für Sach- und Dienstleistungen | 74.169,31 | 27.052,42 |
| | 3511254 Verbindlichkeiten bei sonstigen ordentlichen Aufwendungen aus laufender Verwaltungstätigkeit | 3.102,57 | 14.642,82 |
| | 3511255 Verbindlichkeiten bei Zinsaufwendungen | 0,00 | 50,00 |
| | 3511950 Verbindlichkeit aus Sicherheitsbeträge Bauvorhaben | 5.697,96 | 5.281,05 |
| | 3511951 Verbindlichkeit aus Architekten- und Ingenieurgebühren | 6.040,38 | 5.348,61 |
| 36 | 4.6 Verbindlichkeiten aus Transferleistungen | 782.846,70 | 4.365,70 |
| | 3611253 Verbindlichkeiten bei Transferaufwendungen | 782.846,70 | 4.365,70 |
| 37 | 4.7 Sonstige Verbindlichkeiten | 1.406.674,02 | 2.267.187,47 |
| | 3750002 Verbindlichkeiten aus der Einheitskasse gegenüber GKZ 02 - Amt Flintbek | 436.621,22 | 162.617,72 |
| | 3750003 Verbindlichkeiten aus der Einheitskasse gegenüber GKZ 03 - Gemeinde Bönnhusen | 71.201,53 | 0,00 |
| | 3750004 Verbindlichkeiten aus der Einheitskasse gegenüber GKZ 04 - Gemeinde Schönhorst | 354.097,58 | 340.020,19 |
| | 3750005 Verbindlichkeiten aus der Einheitskasse gegenüber GKZ 05 - Gemeinde Techelsdorf | 266.464,48 | 282.487,95 |
| | 3791100 negative Forderungen aus Verwaltungs- und Benutzungsgebühren | 11.574,15 | 0,00 |

Bilanz 2021

Gemeinde: 01 Gemeinde Flintbek

Passiva (in EUR)

| Position | Bezeichnung | Ergebnis 2020 | Ergebnis 2021 |
|----------|--|------------------|------------------|
| 1 | 2 | 3 | 4 |
| | 3791401 Verbindlichkeiten aus Vorsteuer | 0,00 | 1.308,23 |
| | 3791501 Verbindlichkeiten aus ILV | 0,00 | 839.481,29 |
| | 3791550 Verbindlichkeiten aus der Vorjahresabgrenzung aus Personalaufwendungen | 8.651,23 | 7.298,46 |
| | 3791552 Verbindlichkeiten aus der Vorjahresabgrenzung aus Aufwendungen für Sach- und Dienstleistungen | 180.945,08 | 194.906,55 |
| | 3791553 Verbindlichkeiten aus der Vorjahresabgrenzung aus Transferaufwendungen | 8.064,20 | 221.674,06 |
| | 3791554 Verbindlichkeiten aus der Vorjahresabgrenzung aus sonstigen ordentlichen Aufwendungen aus laufender Verwaltungstätigkeit | 41.783,41 | 217.393,02 |
| | 3791602 negative Forderungen aus Grundsteuer B | 312,23 | 0,00 |
| | 3791603 negative Forderungen aus Gewerbesteuer | 784,00 | 0,00 |
| | 3791604 negative Forderungen aus Anteil EST | 20.015,00 | 0,00 |
| | 3791644 negative Forderungen aus Erträge aus Kostenerstattungen, Kostenumlagen | 6.159,91 | 0,00 |
| 3799 | 4.7.1 Verwaehrkonten | -4.716,69 | 30.617,23 |
| | 3799001 Sicherheitsbeträge Bauvorhaben | -4.716,69 | -4.573,28 |
| | 3799008 Feuerwehr | 0,00 | 35.190,51 |
| 39 | 5. Passive Rechnungsabgrenzung | 11.783,65 | 261,80 |
| | 3911410 Rechnungsabgrenzungsposten aus Zuwendungen und allgemeinen Umlagen | 9.600,00 | 0,00 |
| | 3911440 Rechnungsabgrenzungsposten aus privatrechtlichen Leistungsentgelten, Kostenerstattungen und Kostenumlagen | 2.183,65 | 261,80 |
| | Summe PASSIVA | 38.341.005,11 | 39.593.583,73 |

Nachrichtlich:

1. Summe der übertragenen Ermächtigungen für Aufwendungen nach § 23 Abs. 1 GemHVO-Doppik: 0 TEUR.
2. Summe der übertragenen Ermächtigungen für Auszahlungen für Investitionen und Investitionsförderungsmaßnahmen nach § 23 Abs. 2 GemHVO-Doppik: 6581 TEUR.
3. Summe der von der Gemeinde übernommenen Bürgschaften (Wert zum Bilanzstichtag): 0 EUR.

*** Ende der Liste "Bilanz" ***

Anlagenbuchführung Anlagenspiegel

erstellt am: 16.05.2023 / 16:32:44
erstellt von: Stefan Voß
erstellt für: 01 Gemeinde Flintbek
Haushaltsjahr: 2021

Seite: 1

Eingeschränkt auf: Alle Anlagennummern

| FIBU-Bilanzstruktur | | Anschaffungs- und Herstellungskosten | | | | | Abschreibung | | | | Restbuchwerte am Ende des Wirtschaftsjahres | Restbuchwerte am Ende des vorange- gangenen Wirtschaftsjahres | Kennzahlen | |
|---------------------|---|--------------------------------------|---------------------|-------------------|--------------|----------------------|----------------------|--|---|----------------------|---|--|---|--|
| | | Anfangsstand | Zugang | Abgang | Umbuchungen | Endstand | Anfangsstand | Zugang, d.h. Ab- schreibung im Haushaltsjahr | Abgang, d.h. an- gesamelte Ab- schreibungen auf die in Spalte 5 aus- gewiesenen Abgänge | Endstand | | | Durch- schnittlicher Abschrei- bungssatz 4) | Durch- schnittlicher Restbuch- wert 5) |
| | | EUR | EUR | EUR | EUR | EUR | EUR | EUR | EUR | EUR | EUR | EUR | v.H. | v.H. |
| 1 | 2 | 3 | 4 | 5 | 6 | 7 | 8 | 9 | 10 | 11 | 12 | 13 | 14 | 15 |
| | 1. Anlagevermögen | 59.264.404,49 | 3.004.886,77 | 235.787,46 | 0,00 | 62.033.503,80 | 25.738.284,45 | 1.400.175,81 | 86.520,13 | 27.051.940,13 | 34.981.563,67 | 33.526.120,04 | 0,00 | 0,00 |
| 01 | 1.1 Immaterielle Vermögensgegenstände | 256.862,07 | 0,00 | 0,00 | 0,00 | 256.862,07 | 245.480,31 | 6.517,22 | 0,00 | 251.997,53 | 4.864,54 | 11.381,76 | 2,53 | 1,89 |
| 02-09 | 1.2 Sachanlagen | 59.007.142,42 | 3.004.886,77 | 235.787,46 | 0,00 | 61.776.241,73 | 25.492.804,14 | 1.393.658,59 | 86.520,13 | 26.799.942,60 | 34.976.299,13 | 33.514.338,28 | 2,25 | 56,61 |
| 02 | 1.2.1 Unbebaute Grundstücke und grundstücksgleiche Rechte | 3.136.137,77 | 223,63 | 1.968,51 | 0,00 | 3.134.392,89 | 0,00 | 0,00 | 0,00 | 0,00 | 3.134.392,89 | 3.136.137,77 | 0,00 | 100,00 |
| 021 | 1.2.1.1 Grünflächen | 938.574,51 | 223,63 | 1.944,99 | 0,00 | 936.853,15 | 0,00 | 0,00 | 0,00 | 0,00 | 936.853,15 | 938.574,51 | 0,00 | 100,00 |
| 022 | 1.2.1.2 Ackerland | 1.628.244,77 | 0,00 | 0,00 | 0,00 | 1.628.244,77 | 0,00 | 0,00 | 0,00 | 0,00 | 1.628.244,77 | 1.628.244,77 | 0,00 | 100,00 |
| 023 | 1.2.1.3 Wald, Forsten | 302.908,22 | 0,00 | 23,52 | 0,00 | 302.884,70 | 0,00 | 0,00 | 0,00 | 0,00 | 302.884,70 | 302.908,22 | 0,00 | 100,00 |
| 029 | 1.2.1.4 Sonstige unbebaute Grundstücke | 266.410,27 | 0,00 | 0,00 | 0,00 | 266.410,27 | 0,00 | 0,00 | 0,00 | 0,00 | 266.410,27 | 266.410,27 | 0,00 | 100,00 |
| 03 | 1.2.2 Bebaute Grundstücke und grundstücksgleiche Rechte | 20.000.054,09 | 54.407,00 | 6.072,62 | 1.804.528,42 | 21.852.916,89 | 5.266.744,62 | 430.565,25 | 0,00 | 5.697.309,87 | 16.155.607,02 | 14.733.309,47 | 1,97 | 73,92 |
| 032 | 1.2.2.1 Kinder- und Jugendeinrichtungen | 2.717.386,23 | 736,97 | 0,00 | 105.658,69 | 2.823.781,89 | 364.352,15 | 44.525,94 | 0,00 | 408.878,09 | 2.414.903,80 | 2.353.034,08 | 1,57 | 85,52 |
| 033 | 1.2.2.2 Schulen | 6.834.410,38 | 0,00 | 0,00 | 0,00 | 6.834.410,38 | 2.381.761,77 | 165.379,23 | 0,00 | 2.547.141,00 | 4.287.269,38 | 4.452.648,61 | 2,41 | 62,73 |
| 031 | 1.2.2.3 Wohnbauten | 5.468.556,22 | 0,00 | 0,00 | 0,00 | 5.468.556,22 | 987.685,43 | 121.240,98 | 0,00 | 1.108.926,41 | 4.359.629,81 | 4.480.870,79 | 2,21 | 79,72 |
| 034 | 1.2.2.4 Sonstige Dienst-, Geschäfts- und Betriebsgebäude | 4.979.701,26 | 53.670,03 | 6.072,62 | 1.698.869,73 | 6.726.168,40 | 1.532.945,27 | 99.419,10 | 0,00 | 1.632.364,37 | 5.093.804,03 | 3.446.755,99 | 1,47 | 75,73 |
| 04 | 1.2.3 Infrastrukturvermögen | 27.924.693,92 | 95.296,65 | 91.527,96 | 1.303.028,27 | 29.231.490,88 | 17.631.433,37 | 577.679,54 | 60.423,14 | 18.148.689,77 | 11.082.801,11 | 10.293.260,55 | 1,97 | 37,91 |
| 041 | 1.2.3.1 Grund und Boden des Infrastrukturvermögens | 1.271.803,57 | 0,00 | 0,00 | 0,00 | 1.271.803,57 | 9.690,87 | 461,47 | 0,00 | 10.152,34 | 1.261.651,23 | 1.262.112,70 | 0,03 | 99,20 |
| 042 | 1.2.3.2 Brücken und Tunnel | 318.132,81 | 0,00 | 0,00 | 0,00 | 318.132,81 | 125.198,66 | 4.199,86 | 0,00 | 129.398,52 | 188.734,29 | 192.934,15 | 1,32 | 59,32 |
| 043 | 1.2.3.3 Gleisanlagen mit Streckenausrüstung und Sicherheitsanlagen | 0,00 | 0,00 | 0,00 | 0,00 | 0,00 | 0,00 | 0,00 | 0,00 | 0,00 | 0,00 | 0,00 | 0,00 | 0,00 |
| 044 | 1.2.3.4 Entwässerungs- und Abwasserbeseitigungsanlagen | 17.319.054,13 | 92.643,54 | 0,00 | 663.154,61 | 18.074.852,28 | 12.132.665,82 | 318.150,66 | 0,00 | 12.450.816,48 | 5.624.035,80 | 5.186.388,31 | 1,76 | 31,11 |
| 045 | 1.2.3.5 Straßennetz mit Wegen, Plätzen und Verkehrslenkungsanlagen | 8.511.930,17 | 2.653,11 | 91.527,96 | 639.873,66 | 9.062.928,98 | 5.256.747,26 | 235.246,27 | 60.423,14 | 5.431.570,39 | 3.631.358,59 | 3.255.182,91 | 2,59 | 40,06 |

Legende: 1 - Spalte 7./ Spalte 11, 2 - Umbuchung von einer Anlageklasse in eine andere, 3 Zuschreibungen sind in Spalte 9 gesondert aufzuführen, 4 - (Spalte 9 * 100) : Spalte 7, 5 - (Spalte 12 * 100) : Spalte 7,9 - inkl. Umbuchungen
alle währungsrelevanten Beträge in EUR
Spalte 1 - Die Ziffern geben an, in welchen Kontengruppen und Kontenarten veranschlagt wird

Anlagenbuchführung Anlagenpiegel

erstellt am: 16.05.2023 / 16:32:45
erstellt von: Stefan Voß
erstellt für: 01 Gemeinde Flintbek
Haushaltsjahr: 2021

Seite: 2

Eingeschränkt auf: Alle Anlagennummern

| FIBU-Bilanzstruktur | | Anschaffungs- und Herstellungskosten | | | | | Abschreibung | | | | Restbuchwerte am Ende des Wirtschaftsjahres | Restbuchwerte am Ende des vorange- gangenen Wirtschaftsjahres | Kennzahlen | |
|---------------------|--|--------------------------------------|--------------|-------------|---------------|--------------|--------------|--|--|--------------|---|--|---|--|
| | | Anfangsstand | Zugang | Abgang | Umbuchungen | Endstand | Anfangsstand | Zugang, d.h. Ab- schreibung im Haushaltsjahr | Abgang, d.h. an- gesammelte Ab- schreibungen auf die in Spalte 5 aus- gewiesenen Abgänge | Endstand | | | Durch- schnittlicher Abschrei- bungssatz | Durch- schnittlicher Restbuch- wert |
| | | EUR | EUR | EUR | 2) EUR | EUR | EUR | 3) EUR | EUR | EUR | 1) EUR | EUR | 4) v.H. | 5) v.H. |
| 1 | 2 | 3 | 4 | 5 | 6 | 7 | 8 | 9 | 10 | 11 | 12 | 13 | 14 | 15 |
| 046 | 1.2.3.6 Sonstige Bauten des Infrastrukturvermögens | 503.773,24 | 0,00 | 0,00 | 0,00 | 503.773,24 | 107.130,76 | 19.621,28 | 0,00 | 126.752,04 | 377.021,20 | 396.642,48 | 3,89 | 74,83 |
| 05 | 1.2.4 Bauten auf fremdem Grund und Boden | 0,00 | 0,00 | 0,00 | 0,00 | 0,00 | 0,00 | 0,00 | 0,00 | 0,00 | 0,00 | 0,00 | 0,00 | 0,00 |
| 06 | 1.2.5 Kunstgegenstände, Kulturdenkmäler | 70.196,84 | 0,00 | 0,00 | 0,00 | 70.196,84 | 23.516,73 | 6.688,43 | 0,00 | 30.205,16 | 39.991,68 | 46.680,11 | 9,52 | 56,97 |
| 07 | 1.2.6. Maschinen und technische Anlagen, Fahrzeuge | 3.361.054,53 | 235.069,18 | 16.837,76 | 210.045,06 | 3.789.331,01 | 1.899.605,25 | 268.843,90 | 16.835,76 | 2.151.613,39 | 1.637.717,62 | 1.461.449,28 | 7,09 | 43,21 |
| 08 | 1.2.7 Betriebs- und Geschäftsausstattung | 982.136,83 | 134.510,37 | 9.264,23 | 95.590,57 | 1.202.973,54 | 671.504,17 | 109.881,47 | 9.261,23 | 772.124,41 | 430.849,13 | 310.632,66 | 9,13 | 35,81 |
| 09 | 1.2.8 Geleistete Anzahlungen, Anlagen im Bau | 3.532.868,44 | 2.485.379,94 | 110.116,38 | -3.413.192,32 | 2.494.939,68 | 0,00 | 0,00 | 0,00 | 0,00 | 2.494.939,68 | 3.532.868,44 | 0,00 | 100,00 |
| | 1.3 Finanzanlagen | 400,00 | 0,00 | 0,00 | 0,00 | 400,00 | 0,00 | 0,00 | 0,00 | 0,00 | 400,00 | 400,00 | 0,00 | 100,00 |
| 10 | 1.3.1 Anteile an verbundenen Unternehmen | 0,00 | 0,00 | 0,00 | 0,00 | 0,00 | 0,00 | 0,00 | 0,00 | 0,00 | 0,00 | 0,00 | 0,00 | 0,00 |
| 11 | 1.3.2 Beteiligungen | 400,00 | 0,00 | 0,00 | 0,00 | 400,00 | 0,00 | 0,00 | 0,00 | 0,00 | 400,00 | 400,00 | 0,00 | 100,00 |
| 12 | 1.3.3 Sondervermögen | 0,00 | 0,00 | 0,00 | 0,00 | 0,00 | 0,00 | 0,00 | 0,00 | 0,00 | 0,00 | 0,00 | 0,00 | 0,00 |
| 13 | 1.3.4 Ausleihungen | 0,00 | 0,00 | 0,00 | 0,00 | 0,00 | 0,00 | 0,00 | 0,00 | 0,00 | 0,00 | 0,00 | 0,00 | 0,00 |
| 13- | 1.3.4.1 Ausleihungen an verbundene Unternehmen, Beteiligungen, Sondervermögen | 0,00 | 0,00 | 0,00 | 0,00 | 0,00 | 0,00 | 0,00 | 0,00 | 0,00 | 0,00 | 0,00 | 0,00 | 0,00 |
| 13- | 1.3.4.2 Sonstige Ausleihungen | 0,00 | 0,00 | 0,00 | 0,00 | 0,00 | 0,00 | 0,00 | 0,00 | 0,00 | 0,00 | 0,00 | 0,00 | 0,00 |
| 14- | 1.3.5 Wertpapiere des Anlagevermögens | 0,00 | 0,00 | 0,00 | 0,00 | 0,00 | 0,00 | 0,00 | 0,00 | 0,00 | 0,00 | 0,00 | 0,00 | 0,00 |
| | 2. Umlaufvermögen | 0,00 | 0,00 | 0,00 | 0,00 | 0,00 | 0,00 | 0,00 | 0,00 | 0,00 | 0,00 | 0,00 | 2,16 | 56,36 |
| 15 | 2.1 Vorräte | 0,00 | 0,00 | 0,00 | 0,00 | 0,00 | 0,00 | 0,00 | 0,00 | 0,00 | 0,00 | 0,00 | 0,00 | 0,00 |
| 151,1 | 2.1.1 Roh-, Hilfs- und Betriebsstoffe | 0,00 | 0,00 | 0,00 | 0,00 | 0,00 | 0,00 | 0,00 | 0,00 | 0,00 | 0,00 | 0,00 | 0,00 | 0,00 |
| 155,1 | 2.1.2 unfertige Erzeugnisse, unfertige Leistungen | 0,00 | 0,00 | 0,00 | 0,00 | 0,00 | 0,00 | 0,00 | 0,00 | 0,00 | 0,00 | 0,00 | 0,00 | 0,00 |
| 155,2 | 2.1.3 fertige Erzeugnisse und Waren | 0,00 | 0,00 | 0,00 | 0,00 | 0,00 | 0,00 | 0,00 | 0,00 | 0,00 | 0,00 | 0,00 | 0,00 | 0,00 |
| 157,1 | 2.1.2 Geleistete Anzahlungen | 0,00 | 0,00 | 0,00 | 0,00 | 0,00 | 0,00 | 0,00 | 0,00 | 0,00 | 0,00 | 0,00 | 0,00 | 0,00 |
| | 2.2 Forderungen und sonstige Vermögensgegenstände | 0,00 | 0,00 | 0,00 | 0,00 | 0,00 | 0,00 | 0,00 | 0,00 | 0,00 | 0,00 | 0,00 | 0,00 | 0,00 |

Legende: 1 - Spalte 7./ Spalte 11, 2 - Umbuchung von einer Anlageklasse in eine andere, 3 Zuschreibungen sind in Spalte 9 gesondert aufzuführen, 4 - (Spalte 9 * 100) : Spalte 7, 5 - (Spalte 12 * 100) : Spalte 7,9 - inkl. Umbuchungen
alle währungsrelevanten Beträge in EUR
Spalte 1 - Die Ziffern geben an, in welchen Kontengruppen und Kontenarten veranschlagt wird

Anlagenbuchführung Anlagenspiegel

erstellt am: 16.05.2023 / 16:32:45
erstellt von: Stefan Voß
erstellt für: 01 Gemeinde Flintbek
Haushaltsjahr: 2021

Seite: 3

Eingeschränkt auf: Alle Anlagennummern

| FIBU-Bilanzstruktur | | Anschaffungs- und Herstellungskosten | | | | | Abschreibung | | | | Restbuchwerte am Ende des Wirtschaftsjahres | Restbuchwerte am Ende des vorange- gangenen Wirtschaftsjahres | Kennzahlen | |
|---------------------|--|--------------------------------------|---------------------|-------------------|-------------|----------------------|----------------------|--|--|----------------------|---|--|---|--|
| | | Anfangsstand | Zugang | Abgang | Umbuchungen | Endstand | Anfangsstand | Zugang, d.h. Ab- schreibung im Haushaltsjahr | Abgang, d.h. an- gesammelte Ab- schreibungen auf die in Spalte 5 aus- gewiesenen Abgänge | Endstand | | | Durch- schnittlicher Abschrei- bungssatz | Durch- schnittlicher Restbuch- wert |
| | | EUR | EUR | EUR | 2) EUR | EUR | EUR | 3) EUR | EUR | EUR | 1) EUR | EUR | 4) v.H. | 5) v.H. |
| 1 | 2 | 3 | 4 | 5 | 6 | 7 | 8 | 9 | 10 | 11 | 12 | 13 | 14 | 15 |
| 161 | 2.2.1 Öffentlich-rechtliche Forderungen aus Dienstleistungen | 0,00 | 0,00 | 0,00 | 0,00 | 0,00 | 0,00 | 0,00 | 0,00 | 0,00 | 0,00 | 0,00 | 0,00 | 0,00 |
| 169 | 2.2.2 Sonstige öffentlich-rechtliche Forderungen | 0,00 | 0,00 | 0,00 | 0,00 | 0,00 | 0,00 | 0,00 | 0,00 | 0,00 | 0,00 | 0,00 | 0,00 | 0,00 |
| 1699 | 2.2.2.1 Vorschusskonten | 0,00 | 0,00 | 0,00 | 0,00 | 0,00 | 0,00 | 0,00 | 0,00 | 0,00 | 0,00 | 0,00 | 0,00 | 0,00 |
| 171 | 2.2.3 Privatrechtliche Forderungen aus Dienstleistungen | 0,00 | 0,00 | 0,00 | 0,00 | 0,00 | 0,00 | 0,00 | 0,00 | 0,00 | 0,00 | 0,00 | 0,00 | 0,00 |
| 179 | 2.2.4 Sonstige Privatrechtliche Forderungen | 0,00 | 0,00 | 0,00 | 0,00 | 0,00 | 0,00 | 0,00 | 0,00 | 0,00 | 0,00 | 0,00 | 0,00 | 0,00 |
| 178 | 2.2.5 Sonstige Vermögensgegenstände | 0,00 | 0,00 | 0,00 | 0,00 | 0,00 | 0,00 | 0,00 | 0,00 | 0,00 | 0,00 | 0,00 | 0,00 | 0,00 |
| 14 | 2.3 Wertpapiere des Umlaufvermögens | 0,00 | 0,00 | 0,00 | 0,00 | 0,00 | 0,00 | 0,00 | 0,00 | 0,00 | 0,00 | 0,00 | 0,00 | 0,00 |
| 18 | 2.4 Liquide Mittel | 0,00 | 0,00 | 0,00 | 0,00 | 0,00 | 0,00 | 0,00 | 0,00 | 0,00 | 0,00 | 0,00 | 0,00 | 0,00 |
| | 19 3. Aktive Rechnungsabgrenzung | 306.436,91 | 0,00 | 0,00 | 0,00 | 306.436,91 | 201.898,10 | 12.268,43 | 0,00 | 214.166,53 | 92.270,38 | 104.538,81 | 2,16 | 56,36 |
| | 4. Nicht durch Eigenkapital gedeckter Fehlbetrag | 0,00 | 0,00 | 0,00 | 0,00 | 0,00 | 0,00 | 0,00 | 0,00 | 0,00 | 0,00 | 0,00 | 2,16 | 56,33 |
| | Summe AKTIVA | 59.570.841,40 | 3.004.886,77 | 235.787,46 | 0,00 | 62.339.940,71 | 25.940.182,55 | 1.412.444,24 | 86.520,13 | 27.266.106,66 | 35.073.834,05 | 33.630.658,85 | 2,16 | 56,33 |
| | 20 1. Eigenkapital | 839.720,23 | 0,00 | 0,00 | 0,00 | 839.720,23 | 0,00 | 0,00 | 0,00 | 0,00 | 839.720,23 | 839.720,23 | 2,18 | 56,31 |
| 201 | 1.1 Allgemeine Rücklage | 0,00 | 0,00 | 0,00 | 0,00 | 0,00 | 0,00 | 0,00 | 0,00 | 0,00 | 0,00 | 0,00 | 0,00 | 0,00 |
| 202 | 1.2 Sonderrücklage | 839.720,23 | 0,00 | 0,00 | 0,00 | 839.720,23 | 0,00 | 0,00 | 0,00 | 0,00 | 839.720,23 | 839.720,23 | 0,00 | 100,00 |
| 203 | 1.3 Ergebn isrücklage | 0,00 | 0,00 | 0,00 | 0,00 | 0,00 | 0,00 | 0,00 | 0,00 | 0,00 | 0,00 | 0,00 | 0,00 | 0,00 |
| 204 | 1.4 Vorgetragener Jahresfehlbetrag | 0,00 | 0,00 | 0,00 | 0,00 | 0,00 | 0,00 | 0,00 | 0,00 | 0,00 | 0,00 | 0,00 | 0,00 | 0,00 |
| 205 | 1.5 Jahresüberschuss/Jahresfehlbetrag | 0,00 | 0,00 | 0,00 | 0,00 | 0,00 | 0,00 | 0,00 | 0,00 | 0,00 | 0,00 | 0,00 | 0,00 | 0,00 |
| | 1.6 Nicht durch Eigenkapital gedeckter Fehlbetrag | 839.720,23 | 0,00 | 0,00 | 0,00 | 839.720,23 | 0,00 | 0,00 | 0,00 | 0,00 | 839.720,23 | 839.720,23 | 0,00 | 100,00 |
| | 23 2. Sonderposten | 12.710.643,64 | 52.505,77 | 88.438,31 | 0,00 | 12.674.711,10 | 5.712.638,13 | 274.978,73 | 58.828,79 | 5.928.788,07 | 6.745.923,03 | 6.998.005,51 | 2,17 | 56,67 |
| 231 | 2.1 aufzulösende Zuschüsse | 41.281,25 | 0,00 | 0,00 | 0,00 | 41.281,25 | 33.585,93 | 1.438,27 | 0,00 | 35.024,20 | 6.257,05 | 7.695,32 | 3,48 | 15,15 |
| 232 | 2.2 aufzulösende Zuweisungen | 3.782.044,19 | 52.505,77 | 0,00 | 0,00 | 3.834.549,96 | 1.218.547,93 | 111.229,91 | 0,00 | 1.329.777,84 | 2.504.772,12 | 2.563.496,26 | 2,90 | 65,32 |

Legende: 1 - Spalte 7./ Spalte 11, 2 - Umbuchung von einer Anlageklasse in eine andere, 3 Zuschreibungen sind in Spalte 9 gesondert aufzuführen, 4 - (Spalte 9 * 100) : Spalte 7, 5 - (Spalte 12 * 100) : Spalte 7,9 - inkl. Umbuchungen
alle währungsrelevanten Beträge in EUR
Spalte 1 - Die Ziffern geben an, in welchen Kontengruppen und Kontenarten veranschlagt wird

Anlagenbuchführung Anlagenspiegel

erstellt am: 16.05.2023 / 16:32:45
erstellt von: Stefan Voß
erstellt für: 01 Gemeinde Flintbek
Haushaltsjahr: 2021

Seite: 4

Eingeschränkt auf: Alle Anlagennummern

| FIBU-Bilanzstruktur | | Anschaffungs- und Herstellungskosten | | | | | Abschreibung | | | | Restbuchwerte am Ende des Wirtschaftsjahres | Restbuchwerte am Ende des vorange- gangenen Wirtschaftsjahres | Kennzahlen | |
|---------------------|---|--------------------------------------|-------------|-------------|-------------|--------------|--------------|--|--|--------------|---|--|---|--|
| | | Anfangsstand | Zugang | Abgang | Umbuchungen | Endstand | Anfangsstand | Zugang, d.h. Ab- schreibung im Haushaltsjahr | Abgang, d.h. an- gesammelte Ab- schreibungen auf die in Spalte 5 aus- gewiesenen Abgänge | Endstand | | | Durch- schnittlicher Abschrei- bungssatz | Durch- schnittlicher Restbuch- wert |
| | | EUR | EUR | EUR | 2) EUR | EUR | EUR | 3) EUR | EUR | EUR | 1) EUR | EUR | 4) v.H. | 5) v.H. |
| 1 | 2 | 3 | 4 | 5 | 6 | 7 | 8 | 9 | 10 | 11 | 12 | 13 | 14 | 15 |
| 233 | 2.3 für Beiträge | 1.914.400,95 | 0,00 | 0,00 | 0,00 | 1.914.400,95 | 83.820,55 | 13.042,56 | 0,00 | 96.863,11 | 1.817.537,84 | 1.830.580,40 | 0,68 | 94,94 |
| 2331 | 2.3.1 auflösende Beiträge | 435.810,95 | 0,00 | 0,00 | 0,00 | 435.810,95 | 83.820,55 | 13.042,56 | 0,00 | 96.863,11 | 338.947,84 | 351.990,40 | 2,99 | 77,77 |
| 2332 | 2.3.2 nicht auflösende Beiträge | 1.478.590,00 | 0,00 | 0,00 | 0,00 | 1.478.590,00 | 0,00 | 0,00 | 0,00 | 0,00 | 1.478.590,00 | 1.478.590,00 | 0,00 | 100,00 |
| 234 | 2.4 Gebührenaussgleich | 0,00 | 0,00 | 0,00 | 0,00 | 0,00 | 0,00 | 0,00 | 0,00 | 0,00 | 0,00 | 0,00 | 0,00 | 0,00 |
| 235 | 2.5 Treuhandvermögen | 0,00 | 0,00 | 0,00 | 0,00 | 0,00 | 0,00 | 0,00 | 0,00 | 0,00 | 0,00 | 0,00 | 0,00 | 0,00 |
| 236 | 2.6 Dauergrabpflege | 0,00 | 0,00 | 0,00 | 0,00 | 0,00 | 0,00 | 0,00 | 0,00 | 0,00 | 0,00 | 0,00 | 0,00 | 0,00 |
| 239 | 2.7 Sonstige Sonderposten | 6.972.917,25 | 0,00 | 88.438,31 | 0,00 | 6.884.478,94 | 4.376.683,72 | 149.267,99 | 58.828,79 | 4.467.122,92 | 2.417.356,02 | 2.596.233,53 | 2,16 | 35,11 |
| | 25, 26, 27, 28 3. Rückstellungen | 0,00 | 0,00 | 0,00 | 0,00 | 0,00 | 0,00 | 0,00 | 0,00 | 0,00 | 0,00 | 0,00 | 2,16 | 56,63 |
| 251 | 3.1 Pensionsrückstellungen | 0,00 | 0,00 | 0,00 | 0,00 | 0,00 | 0,00 | 0,00 | 0,00 | 0,00 | 0,00 | 0,00 | 0,00 | 0,00 |
| 281 | 3.2 Altersteilzeitrückstellung | 0,00 | 0,00 | 0,00 | 0,00 | 0,00 | 0,00 | 0,00 | 0,00 | 0,00 | 0,00 | 0,00 | 0,00 | 0,00 |
| 261 | 3.3 Rückstellung für später entstehende Kosten | 0,00 | 0,00 | 0,00 | 0,00 | 0,00 | 0,00 | 0,00 | 0,00 | 0,00 | 0,00 | 0,00 | 0,00 | 0,00 |
| 262 | 3.4 Altlastenrückstellung | 0,00 | 0,00 | 0,00 | 0,00 | 0,00 | 0,00 | 0,00 | 0,00 | 0,00 | 0,00 | 0,00 | 0,00 | 0,00 |
| 282- | 3.5 Steuerrückstellung | 0,00 | 0,00 | 0,00 | 0,00 | 0,00 | 0,00 | 0,00 | 0,00 | 0,00 | 0,00 | 0,00 | 0,00 | 0,00 |
| 283 | 3.6 Verfahrensrückstellung | 0,00 | 0,00 | 0,00 | 0,00 | 0,00 | 0,00 | 0,00 | 0,00 | 0,00 | 0,00 | 0,00 | 0,00 | 0,00 |
| 284 | 3.7 Finanzausgleichsrückstellung | 0,00 | 0,00 | 0,00 | 0,00 | 0,00 | 0,00 | 0,00 | 0,00 | 0,00 | 0,00 | 0,00 | 0,00 | 0,00 |
| 27 | 3.8 Instandhaltungsrückstellungen | 0,00 | 0,00 | 0,00 | 0,00 | 0,00 | 0,00 | 0,00 | 0,00 | 0,00 | 0,00 | 0,00 | 0,00 | 0,00 |
| 289 | 3.9 Sonstige andere Rückstellungen | 0,00 | 0,00 | 0,00 | 0,00 | 0,00 | 0,00 | 0,00 | 0,00 | 0,00 | 0,00 | 0,00 | 0,00 | 0,00 |
| | 3.4. Verbindlichkeiten | 0,00 | 0,00 | 0,00 | 0,00 | 0,00 | 0,00 | 0,00 | 0,00 | 0,00 | 0,00 | 0,00 | 2,16 | 56,63 |
| 30- | 4.1 Anleihen | 0,00 | 0,00 | 0,00 | 0,00 | 0,00 | 0,00 | 0,00 | 0,00 | 0,00 | 0,00 | 0,00 | 0,00 | 0,00 |
| 32 | 4.2 Verbindlichkeiten aus Krediten für Investitionen | 0,00 | 0,00 | 0,00 | 0,00 | 0,00 | 0,00 | 0,00 | 0,00 | 0,00 | 0,00 | 0,00 | 0,00 | 0,00 |
| 32- | 4.2.1 von verbundenen Unternehmen, Beteiligungen, Sondervermögen | 0,00 | 0,00 | 0,00 | 0,00 | 0,00 | 0,00 | 0,00 | 0,00 | 0,00 | 0,00 | 0,00 | 0,00 | 0,00 |
| 32- | 4.2.2 vom öffentlichen Bereich | 0,00 | 0,00 | 0,00 | 0,00 | 0,00 | 0,00 | 0,00 | 0,00 | 0,00 | 0,00 | 0,00 | 0,00 | 0,00 |

Legende: 1 - Spalte 7./ Spalte 11, 2 - Umbuchung von einer Anlageklasse in eine andere, 3 Zuschreibungen sind in Spalte 9 gesondert aufzuführen, 4 - (Spalte 9 * 100) : Spalte 7, 5 - (Spalte 12 * 100) : Spalte 7,9 - inkl. Umbuchungen
alle währungsrelevanten Beträge in EUR
Spalte 1 - Die Ziffern geben an, in welchen Kontengruppen und Kontenarten veranschlagt wird

Anlagenbuchführung Anlagenspiegel

erstellt am: 16.05.2023 / 16:32:46
erstellt von: Stefan Voß
erstellt für: 01 Gemeinde Flintbek
Haushaltsjahr: 2021

Seite: 5

Eingeschränkt auf: Alle Anlagennummern

| FIBU-Bilanzstruktur | | Anschaffungs- und Herstellungskosten | | | | | Abschreibung | | | | Restbuchwerte am Ende des Wirtschaftsjahres | Restbuchwerte am Ende des vorange- gangenen Wirtschaftsjahres | Kennzahlen | |
|---------------------|--|--------------------------------------|-----------|-----------|-------------|---------------|--------------|--|--|--------------|---|--|---|--|
| | | Anfangsstand | Zugang | Abgang | Umbuchungen | Endstand | Anfangsstand | Zugang, d.h. Ab- schreibung im Haushaltsjahr | Abgang, d.h. an- gesammelte Ab- schreibungen auf die in Spalte 5 aus- gewiesenen Abgänge | Endstand | | | Durch- schnittlicher Abschrei- bungssatz 4) | Durch- schnittlicher Restbuch- wert 5) |
| | | EUR | EUR | EUR | 2) EUR | EUR | EUR | 3) EUR | EUR | EUR | 1) EUR | EUR | v.H. | v.H. |
| 1 | 2 | 3 | 4 | 5 | 6 | 7 | 8 | 9 | 10 | 11 | 12 | 13 | 14 | 15 |
| 32- | 4.2.3 vom privaten Kreditmarkt | 0,00 | 0,00 | 0,00 | 0,00 | 0,00 | 0,00 | 0,00 | 0,00 | 0,00 | 0,00 | 0,00 | 0,00 | 0,00 |
| 32- | 4.3 Verbindlichkeiten aus Kassenkrediten | 0,00 | 0,00 | 0,00 | 0,00 | 0,00 | 0,00 | 0,00 | 0,00 | 0,00 | 0,00 | 0,00 | 0,00 | 0,00 |
| 34 | 4.4 Verbindlichkeiten aus Vorgängen, die Kreditaufnahmen wirtschaftlich gleichkommen | 0,00 | 0,00 | 0,00 | 0,00 | 0,00 | 0,00 | 0,00 | 0,00 | 0,00 | 0,00 | 0,00 | 0,00 | 0,00 |
| 35 | 4.5 Verbindlichkeiten aus Lieferungen und Leistungen | 0,00 | 0,00 | 0,00 | 0,00 | 0,00 | 0,00 | 0,00 | 0,00 | 0,00 | 0,00 | 0,00 | 0,00 | 0,00 |
| 36 | 4.6 Verbindlichkeiten aus Transferleistungen | 0,00 | 0,00 | 0,00 | 0,00 | 0,00 | 0,00 | 0,00 | 0,00 | 0,00 | 0,00 | 0,00 | 0,00 | 0,00 |
| 37 | 4.7 Sonstige Verbindlichkeiten | 0,00 | 0,00 | 0,00 | 0,00 | 0,00 | 0,00 | 0,00 | 0,00 | 0,00 | 0,00 | 0,00 | 0,00 | 0,00 |
| 3799 | 4.7.1 Verwahrkonten | 0,00 | 0,00 | 0,00 | 0,00 | 0,00 | 0,00 | 0,00 | 0,00 | 0,00 | 0,00 | 0,00 | 0,00 | 0,00 |
| | 39 5. Passive Rechnungsabgrenzung | 0,00 | 0,00 | 0,00 | 0,00 | 0,00 | 0,00 | 0,00 | 0,00 | 0,00 | 0,00 | 0,00 | 2,16 | 56,63 |
| | Summe PASSIVA | 13.550.363,87 | 52.505,77 | 88.438,31 | 0,00 | 13.514.431,33 | 5.712.638,13 | 274.978,73 | 58.828,79 | 5.928.788,07 | 7.585.643,26 | 7.837.725,74 | 2,16 | 56,63 |

Legende: 1 - Spalte 7./ Spalte 11, 2 - Umbuchung von einer Anlageklasse in eine andere, 3 Zuschreibungen sind in Spalte 9 gesondert aufzuführen, 4 - (Spalte 9 * 100) : Spalte 7, 5 - (Spalte 12 * 100) : Spalte 7,9 - inkl. Umbuchungen
alle währungsrelevanten Beträge in EUR
Spalte 1 - Die Ziffern geben an, in welchen Kontengruppen und Kontenarten veranschlagt wird

Gemeinde Flintbek

Anhang zum Jahresabschluss

2021





Inhaltsverzeichnis

| | |
|--|---|
| 1 Rechtsgrundlagen und Vorbemerkungen | 2 |
| 1.1 Rechtsgrundlagen | 2 |
| 1.2 Gliederung | 2 |
| 1.3 Angewandte Bilanzierungs- und Bewertungsmethoden | 2 |
| 2 Erläuterungen zu den einzelnen Bilanzpositionen | 3 |
| 2.1 Bilanzpositionen | 3 |
| 3 Zusätzliche Angaben gem. GemHVO Doppik..... | 30 |
| 3.1 Haftungsverhältnisse | 30 |
| 3.2 Angaben zu künftigen erheblichen finanziellen Verpflichtungen..... | 30 |
| 3.3 Mitgliedschaften in Zweckverbänden, die nicht bilanziert werden | 30 |
| 3.4 Zusätzliche Erläuterungen gemäß § 51 Abs. 2 GemHVO Doppik | 31 |
| 3.5 Angaben zu den noch nicht erhobenen Beiträgen aus fertig gestellten Erschließungsmaßnahmen..... | 31 |
| 3.6 Angaben zu derivativen Finanzinstrumenten | 31 |
| 4 Anlagen | 31 |
| 4.1 Übersicht über die übertragenen Haushaltsermächtigungen..... | 31 |
| 4.2 Übersicht über die übertragenen Auszahlungen | 32 |
| 4.3 Übersicht über die Sondervermögen, Zweckverbände, Gesellschaften, Kommunalunternehmen, gemeinsame Kommunalunternehmen, andere Anstalten | 33 |
| 4.4 Forderungsspiegel..... | 34 |
| 4.5 Verbindlichkeitspiegel..... | 35 |
| 5 Ort, Datum, Unterschrift | Fehler! Textmarke nicht definiert. |



1 Rechtsgrundlagen und Vorbemerkungen

1.1 Rechtsgrundlagen

Der Anhang zur Schlussbilanz zum 31.12.2021 wurde unter Beachtung des § 51 GemHVO Doppik erstellt. Zur Verbesserung des Einblicks in die Vermögenslage werden neben den gesetzlich nach § 51 Abs. 2 und 3 GemHVO Doppik vorgeschriebenen Erläuterungen zu den angewandten Bilanzierungs- und Bewertungsmethoden zusätzliche Angaben gemacht.

Die Bewertung der Vermögensgegenstände und Schulden erfolgte auf der Grundlage der §§ 39 ff GemHVO-Doppik in Verbindung mit der gültigen Bilanzierungs- und Bewertungsrichtlinie.

1.2 Gliederung

Die Gliederungsvorschriften der GemHVO-Doppik fanden uneingeschränkt Beachtung. Gegliedert wurden die Aktivseite und die Passivseite der Bilanz in die von § 48 GemHVO-Doppik vorgesehenen Posten.

1.3 Angewandte Bilanzierungs- und Bewertungsmethoden

Die Bewertung der Vermögensgegenstände und Schulden erfolgte auf der Grundlage der §§ 39 ff GemHVO Doppik bzw. der Grundsätze ordnungsgemäßer Buchführung.

Vermögensgegenstände wurden grundsätzlich gem. § 41 GemHVO Doppik mit ihren Anschaffungs- bzw. Herstellungskosten bewertet. Zu den Anschaffungs- bzw. Herstellungskosten wurden jeweils gem. § 41 (2) GemHVO Doppik die Nebenkosten und nachträglichen Anschaffungskosten hinzuge-rechnet. Minderungen durch Skonti, Boni oder sonstige Nachlässe wurden abgesetzt. Soweit bei der Bestimmung der Herstellungskosten von Wahlrechten Gebrauch gemacht wurde, ist dieses in den Erläuterungen angegeben. Wertminderungen durch Abschreibungen wurden gem. § 43 GemHVO-Doppik anhand der Landeseinheitlichen Abschreibungstabelle des Landes Schleswig-Holstein (Verwaltungsvorschriften über Abschreibungen von abnutzbaren Vermögensgegenständen des Anlagevermögens der Gemeinden (VV-Abschreibungen)) vorgenommen soweit es sich um planmäßige Abschreibungen handelt. Grundsätzlich wurde die lineare Abschreibungsmethode angewandt. Abweichungen davon werden bei der jeweiligen Bilanzposition angegeben. Sofern bei den einzelnen Vermögensgegenständen außerplanmäßige Zu- oder Abschreibungen aufgrund von Wertänderungen gem. § 43 (6) und (7) vorzunehmen waren, ist dieses im Anhang ebenfalls angegeben. Abnutzbare bewegliche Vermögensgegenstände des Anlagevermögens, die vor dem 31.12.2007 angeschafft wurden und deren Wert 410 Euro ohne Umsatzsteuer nicht übersteigt, wurden gem. § 38 (6) nicht erfasst. Für Vermögensgegenstände, die nach dem 31.12.2007 angeschafft wurden, deren Anschaffungs- oder Herstellungskosten 150 Euro ohne Umsatzsteuer überschreiten, aber 1.000 Euro ohne Umsatzsteuer nicht übersteigen, die selbstständig genutzt werden können und einer Abnutzung unterliegen, wurde § 6 Abs. 2 a des Einkommenssteuergesetzes entsprechend angewendet (sog. Samelposten).

Forderungen wurden jeweils mit ihrem Nominalwert angesetzt, Verbindlichkeiten gem. § 41 (6) GemHVO Doppik mit ihrem Rückzahlungsbetrag. Die Forderungspositionen wurden gem. den Vorga-



ben des § 39 (1) S. 3 GemHVO Doppik entsprechend einzel- und pauschalwertberichtigt. Die Rückstellungen wurden gem. § 24 GemHVO Doppik gebildet und beinhalten alle erkennbaren Risiken und ungewisse Verpflichtungen in angemessener Höhe.

Sofern für einen Vermögensgegenstand keine historischen Anschaffungs- bzw. Herstellungskosten, vermindert um Abschreibungen vorlagen bzw. mit vertretbarem Aufwand ermittelbar waren, wurde gem. § 55 (2) GemHVO Doppik eine Ersatzbewertung vorgenommen. Die angewendeten Verfahren zur Ermittlung der Ersatzwerte werden bei der jeweiligen Bilanzposition angegeben.

Sofern Bewertungs- und Inventurvereinfachungsverfahren wie z. B. Festwertverfahren oder Gruppenbewertung angewandt wurden, ist dieses bei den jeweiligen Positionen angegeben.

Grundsätzlich sind alle Wertangaben in Euro (€). Sofern Beträge in Fremdwährungen erhoben wurden, sind diese in Euro umgerechnet und der Umrechnungskurs ist im Anhang angegeben. Vermögensgegenstände, die noch in Deutsche Mark (DM) angeschafft wurden, wurden zum amtlichen Umrechnungskurs (1 € = 1,95583 DM) umgerechnet.

2 Erläuterungen zu den einzelnen Bilanzpositionen

2.1 Bilanzpositionen

1 Anlagevermögen (34.981.563,67 €)

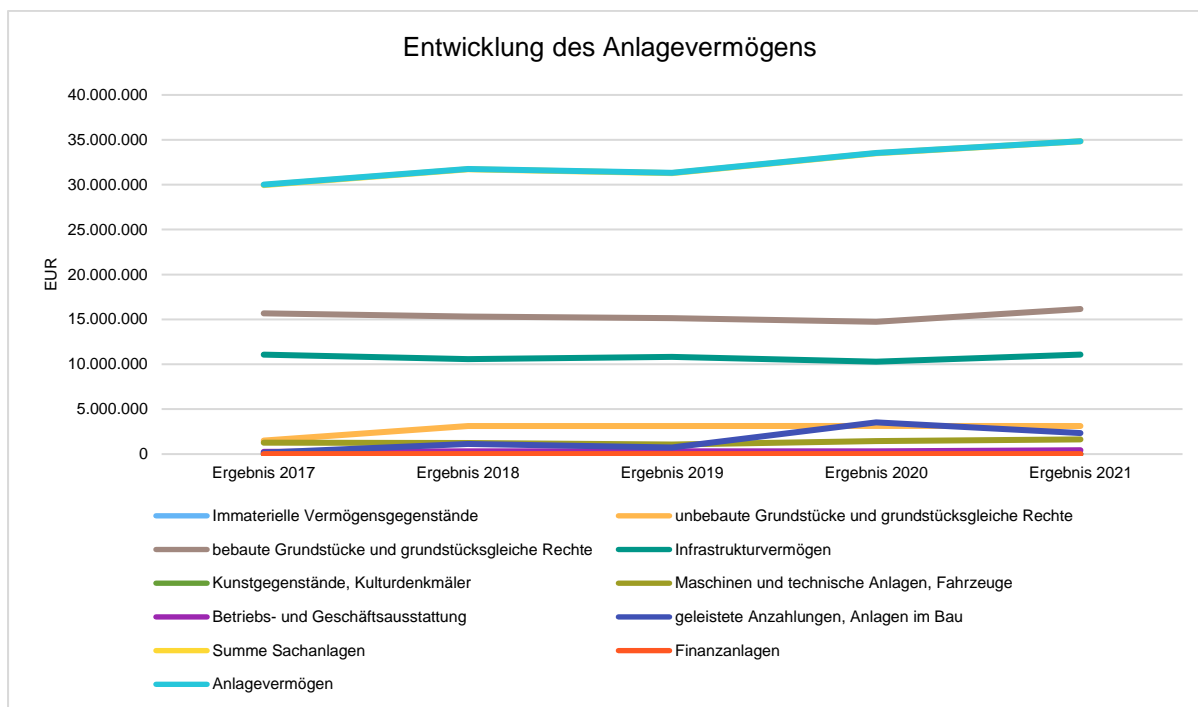
Als Anlagevermögen sind Vermögensgegenstände auszuweisen, die dazu bestimmt sind, dauerhaft dem Verwaltungsbetrieb bzw. der Kommune zu dienen wie bspw. Verwaltungs- Schul- und Kindergartengebäude, Straßen und andere Infrastruktureinrichtungen. Es verringert sich durch Abschreibungen aufgrund von Abnutzung und sollte daher durch Investitionen ersetzt werden.

Im Jahr 2021 betrug dieses Anlagevermögen 34.981.563,67 €. Gegenüber dem Vorjahreswert in Höhe von 33.526.201,22 bedeutet das eine Veränderung von 1.455.362,45 € bzw. 4,34 %.

Das nachfolgende Diagramm zeigt die langfristige Entwicklung des Anlagevermögens.



Anhang 2021 Gemeinde Flintbek



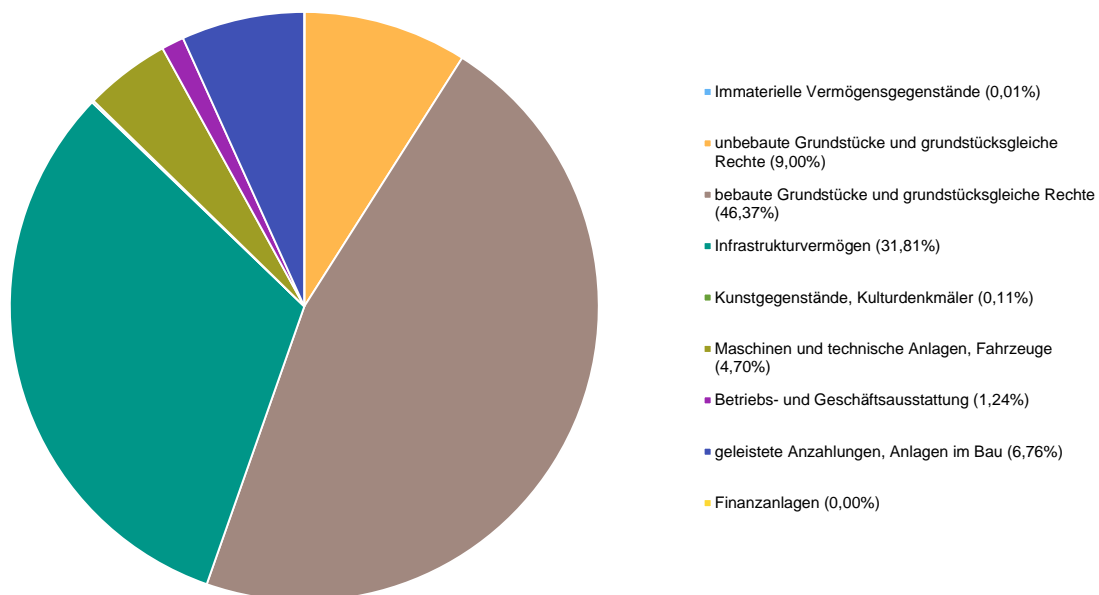
Entwicklung des Anlagevermögens (in Tausend EUR)

| | Ergebnis 2017 | Ergebnis 2018 | Ergebnis 2019 | Ergebnis 2020 | Ergebnis 2021 |
|---|------------------|------------------|------------------|------------------|------------------|
| 1.1 - Immaterielle Vermögensgegenstände | 57 | 36 | 22 | 11 | 5 |
| 1.2.1 - unbebaute Grundstücke und grundstücksgleiche Rechte | 1.506 | 3.109 | 3.134 | 3.136 | 3.134 |
| 1.2.2 - bebaute Grundstücke und grundstücksgleiche Rechte | 15.672 | 15.322 | 15.142 | 14.733 | 16.156 |
| 1.2.3 - Infrastrukturvermögen | 11.081 | 10.578 | 10.821 | 10.293 | 11.083 |
| 1.2.5 - Kunstgegenstände, Kulturdenkmäler | 2 | 60 | 53 | 47 | 40 |
| 1.2.6 - Maschinen und technische Anlagen, Fahrzeuge | 1.282 | 1.225 | 1.066 | 1.462 | 1.638 |
| 1.2.7 - Betriebs- und Geschäftsausstattung | 252 | 303 | 326 | 311 | 431 |
| 1.2.8 - geleistete Anzahlungen, Anlagen im Bau | 162 | 1.114 | 745 | 3.533 | 2.495 |
| Summe Sachanlagen | 29.957 | 31.712 | 31.287 | 33.514 | 34.976 |
| 1.3 - Finanzanlagen | 1 | 1 | 0 | 0 | 0 |
| Anlagevermögen | 30.015 | 31.749 | 31.310 | 33.526 | 34.981 |

Das nachfolgende Kreisdiagramm gibt einen Überblick, in welcher Position die größten Vermögenswerte im kommunalen Anlagevermögen gebunden sind.



1 Gliederung des Anlagevermögens



1.1 Immaterielle Vermögensgegenstände (4.864,54 €)

Immaterielle Wirtschaftsgüter sind physisch nicht erfassbare Wertgegenstände, für deren Erlangen die Gemeinde Anschaffungskosten entstanden sind und die zu einer Vermögensbewertung fähig sind wie Konzessionen, Lizenzen und Rechte sowie Software. Um sie in der Bilanz als Vermögenswert darzustellen, müssen sie entgeltlich erworben sein. So darf erstellte Software nicht bilanziert werden.

Wesentliche Veränderungen in 2021

Im Haushaltsjahr 2021 hat die Gemeinde Flintbek keine weitere Software beschafft. Die weitere Veränderung dieser Position beruht zum einen auf den Abgang vorhandener Software und zum anderen auf der Abschreibung vorhandener Vermögensgegenstände.

1.2 Sachanlagevermögen (34.976.299,13 €)

Das Sachanlagevermögen wird grundsätzlich durch eine körperliche Inventur erfasst und der Wert zum Bilanzstichtag 31.12.2021 ermittelt. Gem. §37 Abs. 2 kann der Zeitraum zwischen zwei Inventuren auf drei Jahre ausgedehnt werden, sofern ihr Bestand in seiner Größe, seinem Wert und seiner Zusammensetzung nur geringen Veränderungen unterliegt. Sämtliche Vermögensgegenstände werden in der Anlagenbestandsliste nachgewiesen. Sofern eine Inventur vor oder nach dem Bilanzstichtag 31.12.2021 stattgefunden hat, wurden die ermittelten Werte auf den Bilanzstichtag fortgeschrieben/zurückgerechnet.

1.2.1 Unbebaute Grundstücke und grundstücksgleiche Rechte (3.134.392,89 €)

Zu den unbebauten Grundstücken zählen z. B. Grünflächen, Kinderspielplätze, Sportplätze (soweit sie nicht zu einer Schule o.ä. zugehörig zählen), Äcker, Wiesen, Wälder und Gewässer. Sie werden mit ihren Anschaffungskosten ermittelt. Sofern die Anschaffungskosten nicht ermittelbar waren, wurde ein Ersatzwert ermittelt. Der Ersatzwert bemisst sich grundsätzlich anhand der Bodenrichtwertkarte



des Gutachterausschusses des Kreises unter Berücksichtigung wertbeeinflussender Merkmale durch Zu- und Abschläge Für Grünland wurden innerorts 10% des Bodenrichtwertes der Umgebungsflächen, im Außenbereich der Bodenrichtwert von landwirtschaftlichem Grünland angesetzt. Bei den Waldflächen wurde auch der Aufwuchs mit bilanziert. Bei der Ersatzbewertung wurde ein Wert in Abstimmung mit der Forstbetriebsgemeinschaft zugrunde gelegt. Bei den sonstigen unbebauten Grundstücken wurde unter Berücksichtigung einzelfallabhängiger Besonderheiten der Bodenrichtwert entsprechender umliegender gleicher Flächen angesetzt. Es wurden die Anschaffungskosten auf das jeweilige Anschaffungsjahr rückindiziert.

Wesentliche Veränderungen in 2021

1.2.1.1 Grünflächen

Im Haushaltsjahr 2021 wurde ein Teilstück des Flurstückes 38/ 151 im Wert von 1.944,99 € verkauft. Des Weiteren sind Kosten in Höhe von 223,63 € für Notarkosten für einen Grundstückskauf aus Vorjahren angefallen.

Die nachfolgende Tabelle gibt eine Übersicht über die Zusammensetzung der unbebauten Grundstücke und grundstücksgleichen Rechte:

1.2.1 Unbebaute Grundstücke und Grundstücksgleiche Rechte

| Bilanzposition | 2020 | 2021 | Veränderung absolut |
|--|------------------|------------------|---------------------|
| 1.2.1.1 - Grünflächen | 938.575 | 936.853 | -1.721 → |
| 1.2.1.2 - Ackerland | 1.628.245 | 1.628.245 | 0 → |
| 1.2.1.3 - Wald, Forsten | 302.908 | 302.885 | -24 → |
| 1.2.1.4 - Sonstige unbebaute Grundstücke | 266.410 | 266.410 | 0 → |
| unbebaute Grundstücke und grundstücksgleiche Rechte | 3.136.138 | 3.134.393 | -1.745 → |

1.2.2 Bebaute Grundstücke und grundstücksgleiche Rechte (16.155.607,02 €)

Bewertung der Grundstücke:

Sofern keine Anschaffungs- bzw. Herstellungskosten vorlagen, wurden gem. Bilanzierungs- und Bewertungsrichtlinie die von der Geschäftsstelle des Gutachterausschusses ermittelten Bodenrichtwerte unter Berücksichtigung etwaiger Zu- und Abschläge durch wertbeeinflussende Merkmale herangezogen. Bei Grundstücken, für die ein Marktwert besteht, wurden 100% des Bodenrichtwertes angrenzender Flächen angesetzt, bei Grundstücken ohne Marktwert wie bspw. Feuerwehrgerätehäuser, Kindergärten, Sportanlagen usw. 50% des Bodenrichtwertes.

Bewertung der Gebäude:

Gebäude, Aufbauten und Betriebsvorrichtungen (im Folgenden vereinfacht Gebäude genannt) sind dadurch gekennzeichnet, dass sie

- fest mit dem Grundstück verbunden sind,
- von einiger Beständigkeit und Standfestigkeit sind sowie
- vor Witterungseinflüssen schützen und Menschen Unterkunft bieten (BFH v. 18.3.1987, BStBl. II, 551)



Die Bewertung erfolgte grundsätzlich anhand der fortgeführten Anschaffungs- bzw. Herstellungskosten unter Berücksichtigung der Regelungen des § 41 (3) GemHVO Doppik.

Waren diese nicht mit vertretbarem Aufwand ermittelbar, so erfolgte die Bewertung gem. des Sachwertverfahrens (Wertermittlungsrichtlinien 2006 des Bundesministeriums für Verkehr, Bau- und Wohnungswesen) auf Basis der Normalherstellungskosten.

Wesentliche Veränderungen in 2021

1.2.2. Kinder- und Jugendeinrichtungen

Im Haushaltsjahr 2021 wurden sowohl das Multifunktionsspielfeld im Wert von 30.729,18 € als auch der Soccer-Court im Bürger- und Sportzentrum im Wert von 74.929,51 € in Betrieb genommen. Des Weiteren wurden für die Außenanlagen eine Parkbank für einen Kinderspielplatz im Wert von 736,97 € beschafft.

Die weiteren Veränderungen bei den Kinder- und Jugendeinrichtungen beruhen auf der Abschreibung der Vermögensgegenstände.

1.2.2.2 Schulen

Die Veränderungen bei dieser Bilanzposition beruhen auf der Abschreibung vorhandener Vermögensgegenstände.

1.2.2.3 Wohnbauten

Die Veränderungen bei den Wohnbauten beruhen ebenfalls auf der Abschreibung der Vermögensgegenstände.

1.2.2.4 Sonstige Dienst-, Geschäfts- und Betriebsgebäude

Die Veränderung bei den Gebäuden, Aufbauten und Betriebsvorrichtungen beruht in erster Linie auf der Inbetriebnahme des Anbaus am Feuerwehrhaus Flintbek im Gesamtwert von 1.691.587,30 €. Zudem wurde ein freistehender Unterstand am Haus der Jugend im Wert von 4.256,41 € errichtet. Die Veränderung bei den Außenanlagen resultiert hauptsächlich aus der Errichtung von mehreren Zäunen (41.316,31 €). Daneben wurden Scooter Reihensparker (384,85 €), ein umlegbarer Absperrpfosten (193,71 €), mehrere Abfallbehälter (741,70 €) und ein Schild „Rathaus“ (5712,00 €) beschafft. Die weiteren Veränderungen bei den sonstigen Dienst-, Geschäfts- und Betriebsgebäude beruhen auf der Abschreibung der Vermögensgegenstände.

1.2.2 Gliederung der bebauten Grundstücke und grundstücksgleichen Rechte

| Bilanzposition | 2020 | 2021 | Veränderung absolut |
|---|-------------------|-------------------|---------------------|
| 1.2.2.1 - Kinder- und Jugendeinrichtungen | 2.353.034 | 2.414.904 | 61.870 ↗ |
| 1.2.2.2 - Schulen | 4.452.649 | 4.287.269 | -165.379 ↘ |
| 1.2.2.3 - Wohnbauten | 4.480.871 | 4.359.630 | -121.241 ↘ |
| 1.2.2.4 - Sonstige Dienst-, Geschäfts- u. Betriebsgebäude | 3.446.756 | 5.094.278 | 1.647.522 ↗ |
| bebaute Grundstücke und grundstücksgleiche Rechte | 14.733.309 | 16.155.607 | 1.422.772 ↗ |

1.2.3 Infrastrukturvermögen (11.082.801,11 €)

In dieser Position weist die Kommune das zum 31.12.2021 vorhandene Infrastrukturvermögen aus. Sofern Anschaffungs- oder Herstellungskosten vorlagen, wurden die fortgeführten Anschaffungs- oder Herstellungskosten zum 31.12.2021 angesetzt. Sofern diese nicht vorlagen, wurden Ersatzwerte herangezogen.



Wesentliche Veränderungen in 2021

1.2.3.1 Grund und Boden des Infrastrukturvermögens

Die geringe Veränderung basiert auf der Abschreibung der Zufahrt zu einem Regenrückhaltebecken..

1.2.3.2 Brücken und Tunnel

Die Veränderung resultiert aus der Abschreibung der Vermögensgegenstände.

1.2.3.3 Gleisanlagen mit Streckenausrüstung und Sicherheitsanlagen

Der Bestand ist unverändert Null.

1.2.3.4 Entwässerungs- und Abwasserbeseitigungsanlagen

Die Veränderung dieser Bilanzposition beruht auf diversen Erweiterungsarbeiten am Schmutz- und Regenwasserkanal Schlotfeldtsberg (713.489,17 €) und Kleinflintbeker Straße (160.160,17 €). Daneben wurde ein Drehkolbengebläse-Aggregat im Wert von 5.603,69 € angeschafft. Der maschinelle Teil der Pumpstation Mühlenkampsredder wurde erweitert (28.642,26 €) und alle Pumpstationen mit Fernwirktechnik ausgestattet (58.397,59 €).

Schließlich ergibt sich eine große Veränderung aufgrund der Abschreibung der Vermögensgegenstände.

1.2.3.5 Straßennetz mit Wegen, Plätzen und Verkehrslenkungsanlagen

Die Lise-Meitner-Straße wurde zu einem Verkaufspreis in Höhe von 74.512,76 € veräußert. Für den zugehörigen Gehweg hat die Gemeinde 11.626,85 € und für die Straßenbeleuchtung 5.388,35 € vereinnahmt.

Zudem wurden insgesamt 487.846,39 € für Erweiterungs- und Umbaumaßnahmen in der Straße Schlotfeldtsberg aufgewendet. Arbeiten an dessen Gehweg haben 12.707,21 € gekostet. Schließlich hat die Gemeinde ein Geschwindigkeitsmessgerät im Wert von 2.653,11 € gekauft.

Die weitere Veränderung resultiert aus der Abschreibung der Vermögensgegenstände.

1.2.3.6 Sonstigen Bauten des Infrastrukturvermögens

Die Veränderung ist mit der Abschreibung der Vermögensgegenstände begründet.

Die nachfolgende Tabelle gibt Auskunft darüber, wie sich das Infrastrukturvermögen zusammensetzt:

1.2.3 Gliederung des Infrastrukturvermögens

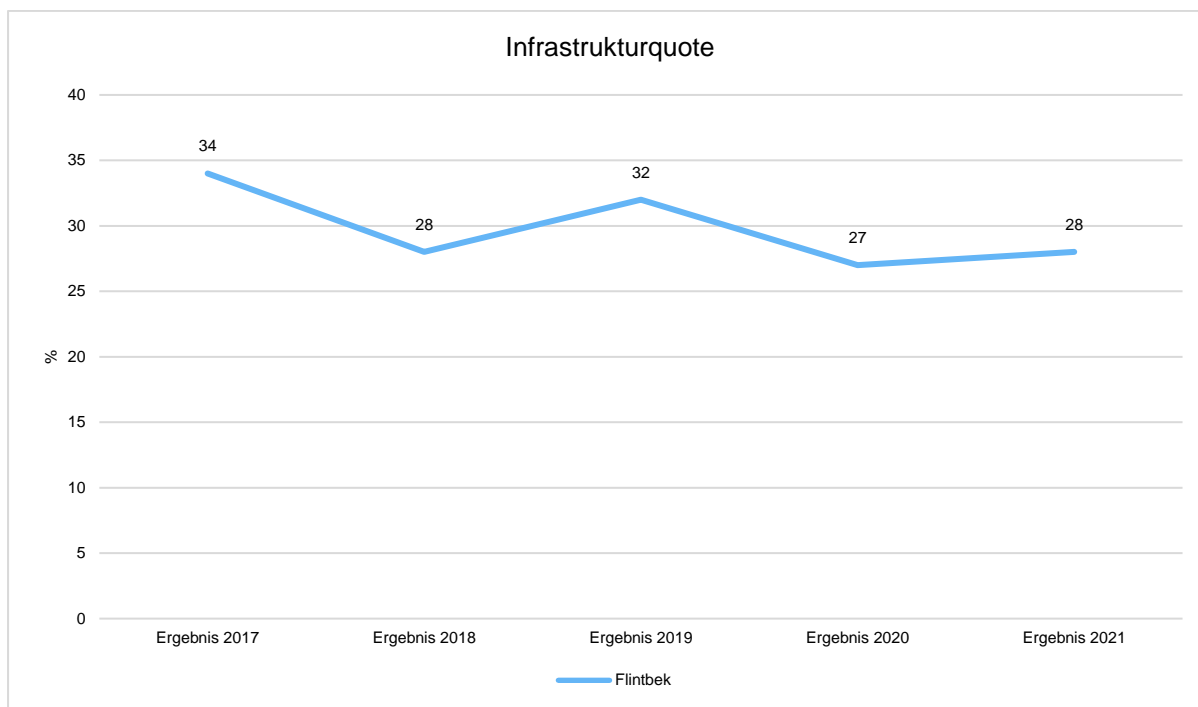
| Bilanzposition | 2020 | 2021 | Veränderung absolut |
|---|-------------------|-------------------|---------------------|
| 1.2.3.1 - Grund- und Boden des Infrastrukturvermögens | 1.262.113 | 1.261.651 | -461 → |
| 1.2.3.2 - Brücken und Tunnel | 192.934 | 188.734 | -4.200 → |
| 1.2.3.4 - Entwässerungs- und Abwasserbeseitigungsanlagen | 5.186.388 | 5.624.036 | 437.647 ↗ |
| 1.2.3.5 - Straßennetze mit Wegen, Plätzen und Verkehrslenkungsanlagen | 3.255.183 | 3.631.359 | 376.176 ↗ |
| 1.2.3.6 - sonstige Bauten des Infrastrukturvermögens | 396.642 | 377.021 | -19.621 → |
| Infrastrukturvermögen | 10.293.261 | 11.082.801 | 789.541 ↗ |

Infrastrukturquote

Diese Kennzahl stellt ein Verhältnis zwischen dem Infrastrukturvermögen und dem Gesamtvermögen auf der Aktivseite der Bilanz her. Sie gibt Aufschluss darüber, ob die Höhe des Infrastrukturvermögens den wirtschaftlichen Rahmenbedingungen der Gemeinde entspricht. In Einzelfällen kann es sachgerecht sein, auch die Gebietsgröße der Gemeinde oder andere örtliche Besonderheiten bei der Bewertung dieser Kennzahl zu berücksichtigen.



Anhang 2021 Gemeinde Flintbek



1.2.4 Bauten auf fremden Grund und Boden (0,00 €)

Zu den Bauten auf fremden Grund und Boden zählen Gebäude und bauliche Anlagen, die auf Grundstücken errichtet wurden, die sich nicht im wirtschaftlichen Eigentum der Gemeinde befinden, bspw. Erbbaupachtverträge. Die Bewertung der Gebäude erfolgt analog zu den Gebäuden auf eigenen Grundstücken (vgl. 1.2.2 mit Unterpunkten) mit der Ausnahme, dass sofern ein Eigentumsübergang vor Ablauf der Nutzungsdauer erfolgt, die Nutzungsdauer auf die vertragliche Nutzungsdauer angepasst wird.

Wesentliche Veränderungen in 2021

Der Bestand an Bauten auf fremden Grund und Boden ist unverändert Null.

1.2.5 Kunstgegenstände, Denkmäler (39.991,68 €)

Sofern keine Anschaffungs- oder Herstellungskosten vorlagen, wurde die Bewertung der Kunstgegenstände zu einem Erinnerungswert von einem Euro gem. BBewR vorgenommen. Gleiches gilt für Bau- und Bodendenkmäler, die nicht zu den Gebäuden zählen (Kriegerdenkmäler, archäologische Denkmäler usw.), sofern keine Erfahrungswerte vergleichbarer Anlagen vorliegen.

Wesentliche Veränderungen in 2021

Die Veränderung dieser Position beruht auf der Abschreibung der Vermögensgegenstände.



1.2.6 Maschinen, technische Anlagen und Fahrzeuge (1.637.717,62 €)

In Abgrenzung zur Position 1.2.7 – Betriebs- und Geschäftsausstattung werden in dieser Position alle technischen Gegenstände der Gemeinde bilanziert, die unmittelbar der gemeindlichen Leistungserstellung bzw. der Aufgabenerfüllung dienen.

Sie sind selbständig bewertbar wie bspw. Kraftwagen, Anhänger, Sattelanhänger, Schiffe, Schienenfahrzeuge, Luftfahrzeuge, Krafträder, Fahrräder u.ä., Feuerlöschgerätschaften, Maschinen für die Erzeugung und Nutzung von mechanischer Energie ohne Motoren für Ackerschlepper und für Luft- und Straßenfahrzeuge, Sonstige Maschinen, Maschinen für die Land- und Forstwirtschaft, Werkzeugmaschinen und Teile dafür, Geräte der Elektrizitätserzeugung und Verteilung, Rundfunk-, Fernseh- und Nachrichtentechnik, Medizin, Mess-, Steuerungs- und Regelungstechnik, Optik.

Unter den Betriebsvorrichtungen und technische Anlagen werden z. B. auch Funk- oder Telefonanlagen ausgewiesen, auch wenn sie wesentlicher Bestandteil eines Gebäudes sind. Sie stehen nämlich nicht mit diesem in einem einheitlichen Nutzungs- oder Funktionszusammenhang sondern dienen dem unmittelbaren Verwaltungsbetrieb. Weiterhin unterliegen sie einer anderen Nutzungsdauer als der von Gebäuden. Im Übrigen wird bzgl. der Abgrenzung von Betriebsvorrichtungen auf das Steuerrecht verwiesen.

Maschinen, technische Anlagen und Fahrzeuge sind mit ihren AHK unter Berücksichtigung bereits angefallener Abschreibungen zu bewerten. Unter Berücksichtigung der Vereinfachungsregeln in § 37 und § 38 GemHVO-Doppik wurden die Vermögensgegenstände im Rahmen einer körperlichen Inventur erfasst und mit ihrem Anschaffungswert, verringert um Abschreibungen für die Zeit ihrer bisherigen Nutzung, in die Eröffnungsbilanz aufgenommen. Ein großer Teil der Vermögensgegenstände ist bereits unter Berücksichtigung der in der Abschreibungstabelle niedergelegten betriebsgewöhnlichen Nutzungsdauern abgeschrieben und wurde mit einem Erinnerungswert von einem Euro in die Eröffnungsbilanz aufgenommen.

Für Vermögensgegenstände, die nach dem 31.12.2007 angeschafft wurden, selbständig nutzbar sind und einer Abnutzung unterliegen, finden gem. § 43 Abs. 3 GemHVO Doppik die Vorgaben des § 6 Abs. 2 a des Einkommensteuergesetzes vom 8. Oktober 2009 (BGBl. I S. 3366, ber. S. 3862), zuletzt geändert durch Artikel 3 des Gesetzes vom 8. Mai 2012 (BGBl. I S. 1030) (sog. Sammelposten) Anwendung. Dementsprechend sind bei diesen Vermögensgegenständen, die in einem Sammelposten geführt werden, pauschal im Jahr der Anschaffung ein Fünftel und in den darauffolgenden vier Jahren ebenfalls je ein Fünftel abzuschreiben.

Die Vermögensgegenstände wurden im Rahmen einer körperlichen Inventur erfasst und nach den Vorgaben der GemHVO Doppik bzw. der BBewR entsprechend zu fortgeführten Anschaffungs-/Herstellungskosten bewertet.

Wesentliche Veränderungen in 2021

Es wurden Vermögensgegenstände im Umfang von 235.069,18 € angeschafft. Hierzu zählen u. a.:

- 2 Anhänger für den Bauhof
- Terra Brush
- Terra Sit
- Sichermähwerk
- Bauwagen Tagespflege Langstücken
- Rasenmäher
- Geschirrspülmaschinen
- Wäschetrockner
- Herde
- Schnellheizer



- Luftreiniger
- Container
- Geräte Klärwerk
- Geräte Bauhof
- Div. Feuerwehrgeräte
- Div. Kleingeräte

In diese Positionen fällt auch die Gebäudetechnik des Anbaus des Feuerwehrhauses Flintbek (Notstromanlage, Brandmeldeanlage, Belüftungsanlage etc.). Diese Gebäudetechnik schlägt mit insgesamt 182.145,53 € zu Buche.

Die weitere Veränderung dieser Position beruht auf der Abschreibung vorhandener Vermögensgegenstände.

1.2.7 Betriebs- und Geschäftsausstattung (430.849,13 €)

Zur Betriebs- und Geschäftsausstattung gehören Vermögensgegenstände, die nicht unmittelbar in den Leistungserstellungsprozess eingesetzt sind, aber dem langfristigen Betrieb der Verwaltung dienen. Unter Betriebs- und Geschäftsausstattungen sind somit alle selbstständig nutzbaren Einrichtungsgegenstände von Büros und Werkstätten, einschließlich der Werkzeuge zu fassen.

Die Erfassung des beweglichen Vermögens erfolgte im Rahmen einer körperlichen Inventur und nach den Vorgaben der GemHVO Doppik, insb. wiederum unter Berücksichtigung der Regeln nach § 37 und § 38 GemHVO Doppik bzw. der BBewR entsprechend zu fortgeführten Anschaffungs-/Herstellungskosten (s.a. 1.2.6).

Wesentliche Veränderungen in 2021

Es wurden Vermögensgegenstände im Umfang von 137.358,75 € angeschafft. Hierzu zählen u. a.:

- Server
- Beschallungsanlage
- SchulWLAN-Switches
- Selbstverbucher Bücherei
- Sportgeräte
- Küchen
- Zubringerwagen OGS
- IT-Geräte
- Möbel
- Sportgeräte
- Gasgrill

Die weitere Veränderung dieser Position beruht auf der Abschreibung vorhandener Vermögensgegenstände.

1.2.8 Geleistete Anzahlungen, Anlagen im Bau (2.494.939,68 €)

Noch nicht in Betrieb genommene Teile des Anlagevermögens (z. B. Investitionsmaßnahmen, die sich bis zur Fertigstellung über einen Zeitraum von zwei oder mehr Jahren erstrecken) und Anzahlungen auf bestellte Anlagen werden als Anlagen im Bau bzw. geleistete Anzahlungen auf Sachanlagen in der Bilanz erfasst. Die Ermittlung der Werte erfolgte anhand der Anschaffungs- bzw. Herstellungskosten zzgl. Nebenkosten. Sobald die Inbetriebnahme erfolgt, wird der Vermögensgegenstand in die jeweilige Bilanzposition umgebucht. Erst ab diesem Zeitpunkt erfolgt auch die Wertminderung durch planmäßige Abschreibungen.



Wesentliche Veränderungen in 2021

Am Ende des Haushaltsjahres 2021 gab es 6 Anlagen im Bau mit einem Gesamtbestand von 2.494.939,68 €.

Dies waren im Einzelnen:

- Wiederaufbau des Bürger- und Sportzentrums (1.224.703,49 €)
- Anbau von Sozialräumen, Klärwerksgebäude (770.745,55 €)
- Erneuerung Hauptpumpwerk 1 (215.947,14 €)
- Dachreparatur kleine Turnhalle Schule (31.847,13 €)
- Kanalsanierung Altenkircher Str., Am Wasserwerk, Ragniter Weg, Rahmenkamp (178.059,22 €)
- Kanalsanierung Freeweid (73.637,15 €)

1.3 Finanzanlagen (400,00 €)

In diesen Positionen werden Anteile an verbundenen Unternehmen, Beteiligungen und Ausleihungen ausgewiesen, die aus strategischer Sicht eingegangen wurden und dauerhaft im Vermögen der Gemeinde verbleiben sollen. Ihre Bewertung erfolgte, sofern keine Anschaffungskosten ermittelbar waren, anhand der Eigenkapitalspiegelmethode, da keine anwendbaren Informationen über Anschaffungskosten vorlagen. Die Inventur geschah mittels einer Buchinventur. Die Finanzanlagen werden in einer Anlagenbestandsliste einzeln nachgewiesen.

Bei Finanzanlagen findet gemäß § 48 Abs. 1 GemHVO-Doppik das gemilderte Niederstwertprinzip Anwendung, d.h. bei einer voraussichtlich nicht dauerhaften Wertminderung kann eine Wertanpassung durch Buchung einer entsprechenden Abschreibung vorgenommen werden (§ 43 Abs. 6 Satz 2 GemHVO-Doppik). Eine Pflicht hierzu besteht allerdings nicht. Es liegt somit ein Wahlrecht vor.

Bei Vorliegen einer dauerhaften Wertminderung ist jedoch zwingend eine Wertanpassung durch Buchung einer Abschreibung erforderlich. Eine dauernde Wertminderung tritt ein, wenn innerhalb des Finanzplanungszeitraums der Grund der Wertminderung nicht abgestellt wird. Derartige Wertminderungen können bei entsprechenden nicht ausgeschütteten Gewinnen bzw. Überschüssen in den Folgejahren durch eine (Wert-)Zuschreibung bis zu den ursprünglichen AHK wieder aufgeholt werden (vgl. § 43 Abs. 9 GemHVO-Doppik).

1.3.1 Anteile an verbundenen Unternehmen (0,00 €)

Bei den Anteilen an verbundenen Unternehmen handelt es sich um Beteiligungen an rechtlich selbstständigen Unternehmen, an denen die Gemeinde mit einer Anteilsquote von mehr als 50% beteiligt ist.

1.3.2 Beteiligungen (400,00 €)

Beteiligungen sind Anteile an rechtlich selbstständigen Unternehmen, bei denen der Beteiligungsanteil zwischen 20% und 50% liegt.

1.3.3 Sondervermögen, Zweckverbände, Anstalten des öffentlichen Rechts, rechtsfähige kommunale Stiftungen (0,00 €)



In Abgrenzung zu Beteiligungen (Pos. 1.3.2) und Anteilen an verbundenen Unternehmen (Pos. 1.3.1) gehören zum Sondervermögen gemäß § 96 und § 97 GO die nichtrechtsfähigen örtlichen Stiftungen sowie wirtschaftliche Unternehmen ohne eigene Rechtspersönlichkeit (Eigenbetriebe, vgl. hierzu auch § 106 GO) und öffentliche Einrichtungen, die aufgrund gesetzlicher Bestimmungen als Sonderrechnung zu führen sind.

1.3.4 Ausleihungen (0,00 €)

Unter die Ausleihungen fallen zum einen in Abgrenzung zu den Positionen 1.3.1 – Anteile an verbundenen Unternehmen sowie 1.3.2 – Beteiligungen Anteile an Unternehmen (s. a. Definition in 1.3.2), bei denen die Beteiligungsquote 20% nicht übersteigt. Im Weiteren gelten die Definitionen zu den Positionen 1.3.1 und 1.3.2.

Zum anderen sind unter dieser Position Forderungen zu bilanzieren, die in Form von langfristigen Darlehen und Krediten ausgegeben wurden. Da es sich um eine Position des Anlagevermögens handelt, muss, anders als im Handelsrecht, wo es sich um eine langfristige (über 4 Jahre) Kapitalforderung handeln muss, das Kriterium des § 40 Abs. 2 GemHVO-Doppik erfüllt sein, d. h. die Ausleihungen müssen im Zusammenhang mit der dauerhaften Aufgabenerfüllung der Gemeinde stehen.

1.3.5 Wertpapiere des Anlagevermögens (0,00 €)

In dieser Position sind folgende Wertpapiere nach dem Wertpapierhandelsgesetz sind auszuweisen:

1. Aktien,
2. andere verbriefte Anteile an in- oder ausländischen juristischen Personen, Personengesellschaften und sonstigen Unternehmen, soweit sie Aktien vergleichbar sind, sowie Zertifikate, die Aktien vertreten,
3. Schuldtitel, wie Genussscheine, Schuldverschreibungen sowie Zertifikate, sowie sonstige Wertpapiere, die zum Erwerb oder zur Veräußerung von Wertpapieren berechtigen oder zu einer Barzahlung führen, die in Abhängigkeit von Wertpapieren, von Währungen, Zinssätzen oder anderen Erträgen, von Waren, Indizes oder Messgrößen bestimmt wird (sog. Optionen).

Hierunter sind auch Anteile an Investmentvermögen darzustellen.

Wertpapiere werden dem Anlagevermögen zugerechnet, wenn Sie dauerhaft von der Kommune gehalten werden (sog. "strategische Beteiligung"). Dienen sie lediglich Spekulationszwecken, so sind sie im Umlaufvermögen auszuweisen.

Die Bilanzierung erfolgt in Höhe der Anschaffungskosten bzw. bei dauerhaftem Werteverfall zu dem geringeren Wert (sog. gemildertes Niederstwertprinzip).

2. Umlaufvermögen (4.462.583,96 €)

Im Umlaufvermögen werden alle Vermögensgegenstände bilanziert, die nicht dauerhaft im Vermögen der Kommune verbleiben.

2.1 Vorräte (0,00 €)

Vorräte sind Gegenstände des Umlaufvermögens, die zum Verbrauch oder zum Verkauf bestimmt sind. Dazu gehören die Roh-, Hilfs- und Betriebsstoffe, die in den Prozess der Leistungserstellung eingehen.



Zudem umfasst der Posten unfertige und fertige Erzeugnisse, unfertige Leistungen, Waren, geleistete Anzahlungen sowie sonstige Vorräte. Sie sind grundsätzlich mit ihren Anschaffungs- bzw. Herstellungskosten zu bilanzieren.

2.1.1 Roh-, Hilfs- und Betriebsstoffe (0,00 €)

Rohstoffe gehen als Hauptbestandteil in von der Gemeinde erstellte Vermögensgegenstände des Anlage- oder Umlaufvermögens ein.

Hilfsstoffe gehen als Nebenbestandteile in von der Gemeinde erstellte Vermögensgegenstände ein.

Betriebsstoffe dienen dem Betrieb der „Produktionsanlagen“. Betriebsstoffe sind i.d.R. auch den übrigen Verwaltungsbereichen dienlich (u. a. Büromaterial (z.B. Kopierpapier, Heizöl, Benzin, Diesel, etc.).

Roh- Hilfs- und Betriebsstoffe sind grundsätzlich mit ihren Anschaffungskosten zu bewerten. Die GemHVO-Doppik sieht jedoch Bewertungsvereinfachungsverfahren vor (Festwert- (§ 37 Abs. 2), Gruppen-/Durchschnittswert- (§ 37 Abs. 3), Verbrauchsfolgeverfahren (FIFO- oder LIFO-Methode) (§ 42))

Weiterhin können Vorräte in „bedeutsame“ und „weniger bedeutsame“ Bestände unterschieden werden:

Kleinere Mengen von Vorräten, die einen weniger bedeutsamen (Bestands-)Wert haben (Putzmittel, allgemeines Büromaterial) müssen nicht als Vorräte ausgewiesen werden, sondern können zum Zeitpunkt des Zugangs als sofort als „verbraucht“ gelten. Entsprechende Probeinventuren wurden durchgeführt und haben zum Ergebnis geführt, dass es sich bspw. bei den Beständen von Büromaterialien, Marketingartikeln, Vordrucken etc. um weniger bedeutsame Bestände handelt, insbesondere auch vor dem Hintergrund ihrer hohen Umschlagshäufigkeit.

Bestände, die einen bedeutsamen Wert haben (z.B. Materiallagerbestände des Bauhofes, Abfallbehälterbestand), werden in das Umlaufvermögen aufgenommen. Gemäß §37 Abs. 2 GemHVO Doppik können Roh-, Hilfs- und Betriebsstoffe mit einer gleich bleibenden Menge und einem gleich bleibenden Festwert angesetzt werden, sofern sie regelmäßig ersetzt werden und für die Gemeinde von nachrangiger Bedeutung sind sowie der Bestand in seiner Größe, seinem Wert und seiner Zusammensetzung nur geringfügigen Veränderungen unterliegt. Eine nachrangige Bedeutung ist gegeben, wenn ihr Wert 5% der Bilanzsumme nicht übersteigt. Eine wesentliche Veränderung des Bestandswertes ist gegeben, wenn sich der Wert um mehr als 10% ändert. In diesem Falle ist eine Wertanpassung im Rahmen des Jahresabschlusses erforderlich.

2.1.2 Unfertige Erzeugnisse und unfertige Leistungen (0,00 €)

Als unfertige Erzeugnisse und unfertige Leistungen sind Vermögensgegenstände des Umlaufvermögens auszuweisen, für deren Herstellung bis zum Bilanzstichtag Herstellungskosten (Personalaufwand, Materialaufwand für eingesetzte Roh-, Hilfs- und Betriebsstoffe) in der Gemeinde angefallen sind, wenn die Herstellung noch nicht abgeschlossen ist. Die Bewertung erfolgt nach Herstellungskosten.



2.1.3 Fertige Erzeugnisse und Waren (0,00 €)

Fertige Erzeugnisse sind Vermögensgegenstände des Umlaufvermögens für deren Fertigung Herstellungskosten angefallen sind, wenn die Herstellung am Bilanzstichtag abgeschlossen ist.

Waren sind angeschaffte Vermögensgegenstände des Umlaufvermögens, die ohne oder nur nach geringen Veränderungen durch die Gemeinde weiterveräußert werden.

Fertige Erzeugnisse werden mit den Herstellungskosten bewertet. Waren werden zu den Anschaffungskosten bewertet.

2.1.4 geleistete Anzahlungen und sonstige Vorräte (0,00 €)

Die Gemeinde hat zum 31.12. des Berichtsjahres keine Anzahlungen für den Erwerb entsprechender Vermögensgegenständen geleistet.

Vermögensgegenstände des Anlagevermögens, die zur Veräußerung vorgesehen sind, wie bspw. Baugrundstücke, sind unter den sonstigen Vorräten auszuweisen. Diese werden grundsätzlich mit ihren Anschaffungs- und Herstellungskosten zzgl. Nebenkosten ausgewiesen bzw. gemäß geltender Bewertungsrichtlinie anhand entsprechender Ersatzwerte.

2.2 Forderungen und sonstige Vermögensgegenstände (2.632.123,21 €)

Die Forderungen und sonstigen Vermögensgegenstände werden mittels einer Buch- bzw. Beleginventur nachgewiesen. Der Bestand ist mit der Kasseneinnahmeresteliste bzw. Liste der Verwahr- und Vorschusskonten zum 31.12.2021 abgeglichen und abgestimmt. Ebenso werden unter dieser Position debitorische Kreditoren ausgewiesen. Der Ansatz erfolgt grundsätzlich zum Nennwert.

Die erkennbaren Einzelrisiken wurden anhand einer einzeln durchgeführten Forderungsbewertung nach den gültigen Regelungen zur Forderungsbewertung durchgeführt.

Für das allgemeine Ausfallrisiko wurde eine Pauschalwertberichtigung anhand von Erfahrungswerten gebildet. Der Berichtigungssatz orientiert sich am Ausfallrisiko der letzten drei Haushaltsjahre im Verhältnis zum Forderungsvolumen.

Die Wertberichtigungen wurden Bilanzpositionsweise durchgeführt und nach den allgemein üblichen Grundsätzen der doppelten Buchführung aktivisch von den Forderungen abgesetzt. Daraus ergibt sich folglich eine Differenz zum Forderungsspiegel.

Die Zuordnung zu den einzelnen Positionen bzw. Forderungskonten erfolgte streng nach den Vorschriften der Verwaltungsvorschrift des landeseinheitlichen Kontenrahmens und Kontenplans des Landes Schleswig-Holstein (VV Kontenplan).

2.2.1 Öffentlich-rechtliche Forderungen aus Dienstleistungen (151.504,59 €)

Hierunter weist die Gemeinde ihre Forderungen aus, die ihm im Rahmen von öffentlich-rechtlichen Rechtsverhältnissen bzw. Rechtsgeschäften erwachsen sind wie z. B. Verwaltungsgebühren, Bußgelder, Schulkostenbeiträge, Zwangsgelder etc.



Der Forderungsbestand in Höhe von 151.504,59 € für das Jahr 2021 setzt sich aus folgenden wesentlichen Positionen zusammen:

- Forderungen aus Sonderposten (rd. 14.800 €)
- Forderungen aus Benutzungsgebühren (rd. 45.500 €)
- Forderungen aus Unterkunftsgebühren (rd. 47.000 €)
- Forderungen aus sonstigen ordentlichen Erträgen (rd. 161.800 €)
- Einzelwertberichtigungen auf Forderungen aus Benutzungsgebühren (rd. -57.900 €)
- Einzelwertberichtigungen auf Forderungen aus sonstigen ordentlichen Erträgen (rd. -59.600 €)

2.2.2 Sonstige öffentlich-rechtliche Forderungen (1.009.416,62 €)

Hierunter weist die Gemeinde insbesondere Ihre Forderungen aus, die ihr aus Steuerschuldverhältnissen erwachsen sind wie bspw. Gewerbesteuer- und Grundsteuerforderungen.

Der Forderungsbestand in Höhe von 1.009.416,62 € für das Jahr 2021 setzt sich aus folgenden wesentlichen Positionen zusammen:

- Forderungen aus ILV (rd. 839.500 €)
- Forderungen aus Steuern (rd. 344.200 €)
- Forderungen aus Schlüsselzuweisungen vom Land (rd. 11.100 €)
- Forderungen aus Zuweisungen und Zuschüsse für laufende Zwecke (rd. 9.400 €)
- Forderung aus Sicherheitsbeträge Bauvorhaben (rd. 800 €)
- Forderungen aus der Einheitskasse gegenüber GKZ 02 – Amt Flintbek (rd. -28.400 €)
- Forderungen aus der Einheitskasse gegenüber GKZ 03 – Gemeinde Bönnhusen (rd. 29.500 €)
- Forderungen aus der Einheitskasse gegenüber GKZ 04 – Gemeinde Schönhorst (rd. 20.700 €)
- Einzelwertberichtigungen auf Forderungen aus Steuern (rd. -175.900 €)

2.2.3 Privatrechtliche Forderungen aus Dienstleistungen (50.465,45 €)

Eine Privatrechtliche Forderung ist das Recht, von einem anderen aufgrund eines Schuldverhältnisses eine Leistung zu fordern. Das Schuldverhältnis ergibt sich aus einem Vertrag oder durch die Erfüllung der Tatbestandsvoraussetzungen einer Gesetzesvorschrift. Unter den Forderungen aus Dienstleistungen sind Ansprüche aus gegenseitigen Verträgen (Lieferungs-, Werks- oder Dienstleistungsverträge) auszuweisen, die von der Gemeinde durch Lieferung oder Leistung bereits erfüllt sind, deren Erfüllung durch den Schuldner (z. B. Zahlung der Miete) jedoch noch aussteht.

Der Forderungsbestand in Höhe von 50.465,45 € für das Jahr 2021 setzt sich aus folgenden wesentlichen Positionen zusammen:

- Forderungen aus Erträgen aus Kostenerstattungen, Kostenumlagen (rd. 35.500 €)
- Forderungen aus Mieten und Pachten (rd. 5.800 €)
- Forderungen aus sonstigem privatrechtlichen Leistungsentgelten (rd. 18.000 €)
- Einzelwertberichtigungen auf Forderungen aus Erträgen aus Kostenerstattungen, Kostenumlagen (rd. - 1.900 €)
- Einzelwertberichtigungen auf Forderungen aus Mieten und Pachten (rd. - 6.100 €)
- Einzelwertberichtigungen auf Forderungen aus sonstigen privatrechtlichen Leistungsentgelten (rd. -800 €)



2.2.4 Sonstige privatrechtliche Forderungen (0,00 €)

Unter den sonstigen privatrechtlichen Forderungen (Kto. 179) werden bspw. Forderungen aus, Dividenden- und Zinsenansprüchen sowie aus fremden Finanzmitteln, wie Vorschussgeldern und sonstige durchlaufende Gelder bilanziert.

Durchlaufende Gelder sind Finanzmittel, über die die Gemeinde

- keine Entscheidungsgewalt über die Mittelverwendung hat
- keinen eigenen Bescheid erteilt
- selbst keine Maßnahmen durchführt.

2.2.5 Sonstige Vermögensgegenstände (1.420.511,55 €)

Hierunter fallen die sonstigen Forderungen, die den o. g. Bereichen aufgrund der Zuordnungsvorschriften des landeseinheitlichen Kontenrahmens und Kontenplans des Landes Schleswig-Holstein nicht zuzuordnen waren.

Der Bestand an Sonstigen Vermögensgegenständen in Höhe von 1.420.511,55 € für das Jahr 2021 setzt sich aus folgenden wesentlichen Positionen zusammen:

- Sonstige Vermögensgegenstände (rd. 288.400 €)
- Sonstige Vermögensgegenstände -Städtebauförderung (1.042.100 €)
- Vorsteuerabwicklung Vorjahre (rd. 69.600 €)
- Forderungen aus Vorjahresabgrenzung aus Steuern und ähnlichen Abgaben (rd. -2.400 €)
- Forderungen aus Vorjahresabgrenzung aus öffentlich-rechtlichen Leistungsentgelten (rd. -11.800 €)
- Forderungen aus Vorjahresabgrenzung aus privatrechtlichen Leistungsentgelten, Kostenerstattungen und Kostenumlagen (rd. 33.200 €)
- Forderungen aus Vorjahresabgrenzung aus sonstigen ordentlichen Erträgen (rd. 1.500 €)

2.3 Wertpapiere des Umlaufvermögens (0,00 €)

Wertpapiere des Umlaufvermögens werden gehalten wenn sie

1. nicht oder nicht mehr dazu bestimmt sind, der dauerhaften Aufgabenerfüllung der Kommune zu dienen (strategische Beteiligung) oder
2. nicht länger als ein Jahr gehalten werden bzw. von Erwerb an nicht länger als ein Jahr bei der Kommune verbleiben sollen

Für Wertpapiere des Umlaufvermögens findet das strenge Niederstwertprinzip analog § 253 Abs. 3 HGB Anwendung. Dies ergibt sich aus den Bestimmungen des § 34 Abs. 7 GemHVO-Doppik, wonach bei der Aufstellung des Jahresabschlusses ein niedriger Wert als der Anschaffungswert beizulegen ist, wenn der Markt- oder Börsenwert ein niedrigerer ist.

Zur Bewertung sind die Anschaffungskosten sowie der jeweilige Börsen- bzw. Marktpreis zum Abschlussstichtag zu Grunde zu legen. Die Bilanzierung erfolgt stets mit dem niedrigeren Wert.

Sofern im Vergleich zum bisherigen Bilanzwert eine Wertminderung eingetreten ist, besteht somit eine Abschreibungspflicht auf den niedrigeren Wert. Sollte zwischenzeitlich eine Werterhöhung eingetreten sein, ist gemäß § 34 Abs. 7 GemHVO-Doppik eine Zuschreibung bis zum aktuellen Wert, maximal jedoch bis zur Höhe der Anschaffungskosten, vorgenommen werden.



2.4 Kassenbestand, Bundesbankguthaben, Guthaben bei der EZB, Guthaben bei Kreditinstituten und Schecks (1.830.440,75 €)

Gemäß Rundschreiben des Innenministeriums vom 10.1.2014 zur Behandlung von liquiden Mitteln von amtsangehörigen Gemeinden und Ämtern im Rahmen der Besorgung der Kassengeschäfte bei einer Haushaltswirtschaft nach den Grundsätzen der doppelten Buchführung sind liquiden Mittel beim Amt darzustellen, da dieses der wirtschaftliche Eigentümer der Kontoguthaben ist. Gleichzeitig weist die Amtsbilanz entsprechende Forderungen bzw. Verbindlichkeiten aus dem Zahlungsverkehr auf während die amtsangehörige Gemeinde eine entsprechende Verbindlichkeit bzw. Forderung gegenüber dem Amt hat.

Der Stände sind mit dem Tagesabschluss der Amtskasse bzw. den jeweiligen Konto- und Sparbuchbeständen zum 31.12.2021 abgestimmt. Der Barkassenbestand stimmt mit dem Stand des Kassensbuches überein.

3. Rechnungsabgrenzungsposten (149.456,10 €)

Die aktive Rechnungsabgrenzung wird genutzt, um periodengerecht Aufwendungen dem Haushaltsjahr zuzuordnen. Da die Ergebnisrechnung nur für ein Haushaltsjahr aufgestellt wird, nutzt die Doppik die Bilanz, um jahresübergreifende Sachverhalte abbilden zu können. Da die Schlussbilanz gleichzeitig die Eröffnungsbilanz des nächsten Jahres darstellt, ist die Verzahnung der Haushaltsjahre gegeben. Nach § 40 Abs. 1 GemHVO-Doppik gehören zur Vollständigkeit der Bilanz auch die Rechnungsabgrenzungsposten. Für Aufwendungen, die zum Bilanzstichtag im Voraus bezahlt wurden und gebucht wurden und somit ganz oder zum Teil dem Haushaltsjahr 2021 zuzurechnen sind, wie z. B. die Gehaltszahlungen für Beamte und Beamtinnen nebst Umlage an die Versorgungskasse, Sozialhilfeaufwendungen, Pflegegelder usw. wurde eine entsprechende aktive Rechnungsabgrenzung gebildet.

Zum 31.12.2021 hatte die Gemeinde Flintbek Auszahlungen i. H. v. 149.456,10 € geleistet.

Dies sind im Wesentlichen:

- RAP aus Personalaufwendungen (rd. 22.100 €)
- RAP aus Aufwendungen für Sach- und Dienstleistungen (rd. 34.700 €)
- RAP aus Transferaufwendungen (rd. -1.600 €)
- RAP aus sonstigen ordentlichen Aufwendungen aus laufender Verwaltungstätigkeit (rd. 1.900 €)

Daneben werden in dieser Position geleistete Zuschüsse und Zuweisungen an Dritte für die Anschaffung von Vermögensgegenständen bilanziert. Diese werden über die Zweckbindungsfrist entsprechend aufgelöst.

Zum 31.12.2021 betrug die Höhe der geleisteten investiven Zuschüsse und Zuweisungen an Dritte i. H. v. 92.270,38 €.

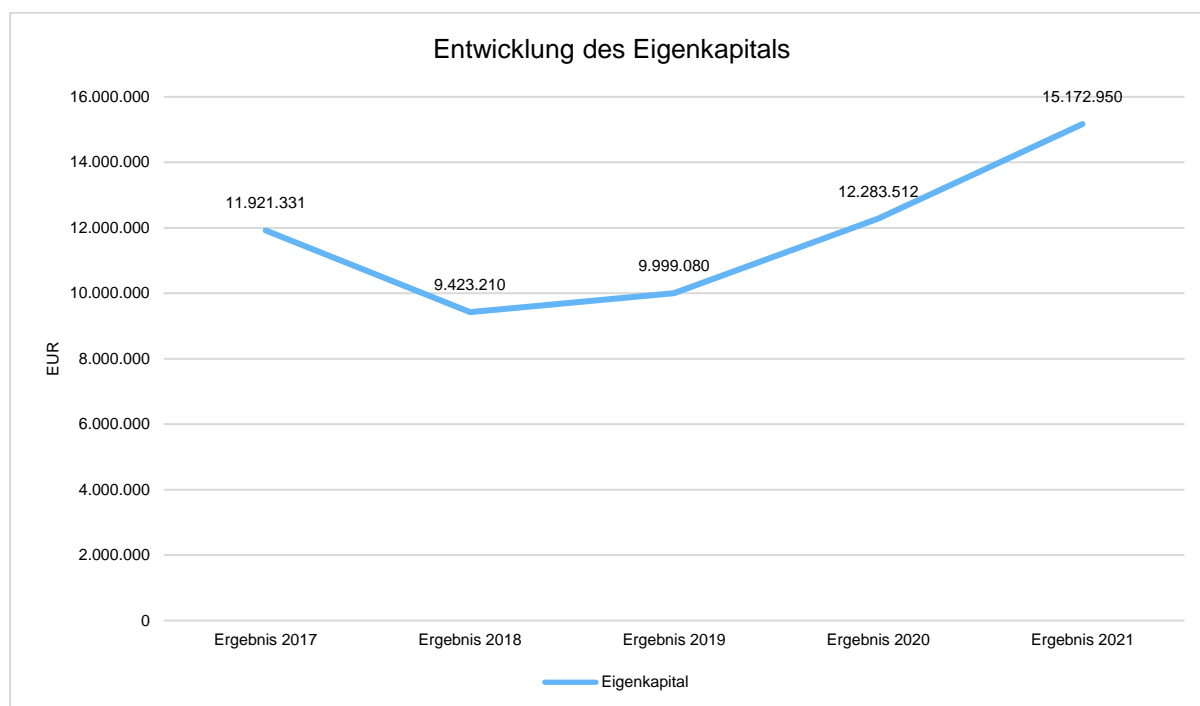


Passiva

1. Eigenkapital (15.172.950,23 €)

Das Eigenkapital ist in der Eröffnungsbilanz die Differenz zwischen Vermögen (Aktiva) und Schulden (Passiva). Der Ausweis des Eigenkapitals zeigt an, ob das Vermögen einer Kommune höher ist als deren Schulden.

Das Eigenkapital der Gemeinde ergibt sich aus der Summe der Allgemeinen Rücklage, der Sonderrücklage, der Ergebnisrücklage, eines vorgetragenen Jahresfehlbetrages und des Jahresüberschusses oder des Jahresfehlbetrages.



1.1 Allgemeine Rücklage (9.449.216,59 €)

Die Allgemeine Rücklage wird im Rahmen der Erstellung der Eröffnungsbilanz ermittelt und in Folgejahren nur durch bestimmte Vorgänge verändert. Sie stellt das „Stammkapital“ der Gemeinde dar. Soweit Jahresfehlbeträge nicht durch Umbuchung aus Mitteln der Ergebnisrücklage ausgeglichen werden können, wird der Jahresfehlbetrag vorgetragen. Ein vorgetragener Jahresfehlbetrag kann nach fünf Jahren zu Lasten der Allgemeinen Rücklage ausgeglichen werden (§ 26 Abs. 4 GemHVO Doppik).

Wertänderungen aus einer Berichtigung der Eröffnungsbilanz (§ 56 Abs. 1 GemHVO-Doppik) sind ergebnisneutral zu 85% mit der allgemeinen Rücklage und zu 15% mit der Ergebnisrücklage zu verrechnen (§ 56 Abs. 2 GemHVO Doppik).



1.2 Sonderrücklage (839.720,23 €)

Entsprechend § 25 Abs. 2 GemHVO Doppik umfasst die Sonderrücklage erhaltene Mittel, die von der Gemeinde zweckentsprechend zu verwenden sind:

- Zuweisungen, die die Gemeinde zur Finanzierung von Investitionen erhalten hat und die nicht aufgelöst werden sollen bzw. bei denen eine Auflösung nicht zulässig ist (§ 40 Abs. 5 GemHVO Doppik) und
- Mittel, die nach baurechtlichen Bestimmungen anstatt der Herstellung von Stellplätzen durch die Bauherrin oder den Bauherren geleistet worden sind (Stellplatzrücklage).

Sofern Mittel der Sonderrücklage zweckentsprechend verwendet worden sind, werden sie in die Allgemeine Rücklage umgebucht (§ 25 Abs. 2 Satz 2 GemHVO-Doppik).

1.3 Ergebn isrücklage (2.551.411,03 €)

Gem. § 54 Abs. 3 GemHVO Doppik soll in der Eröffnungsbilanz die Ergebn isrücklage 15% der allgemeinen Rücklage betragen. Die Ergebn isrücklage ist als Verlustausgleichsfunktion für das Eigenkapital vorgesehen. Entstehende Jahresfehlbeträge werden zunächst aus der Ergebn isrücklage und dann aus der Allgemeinen Rücklage ausgeglichen, sofern die eingeleiteten Haushaltskonsolidierungsmaßnahmen keinen Erfolg gebracht haben.

Die Ergebn isrücklage soll in den Folgebilanzen gemäß § 25 GemHVO-Doppik mindestens 10 % und höchstens 33 % der Allgemeinen Rücklage betragen. Soweit der Anteil der Allgemeinen Rücklage an der Bilanzsumme mindestens 30 Prozent beträgt, kann abweichend von Satz 1 die Ergebn isrücklage mehr als 33 Prozent der Allgemeinen Rücklage betragen

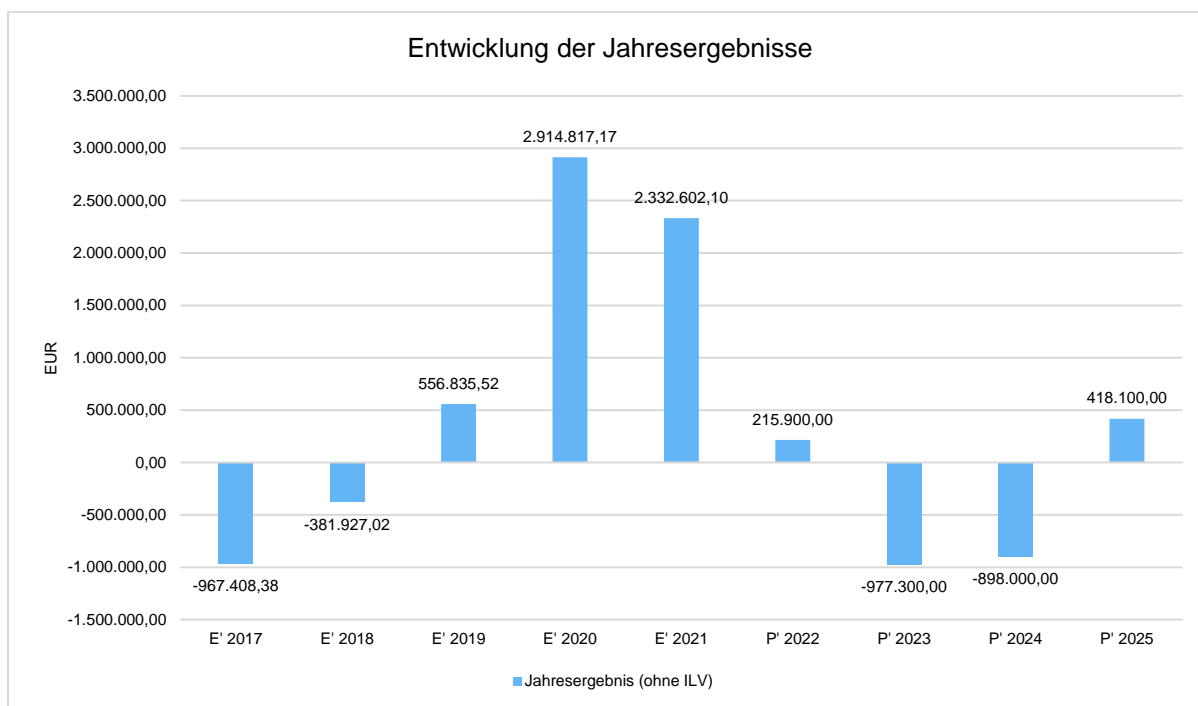
1.4 vorgetragener Jahresfehlbetrag (0,00 €)

Unter vorgetragenem Jahresfehlbetrag ist die Summierung aller bisher entstandenen und noch nicht abgewickelten Jahresfehlbeträge auszuweisen. Soweit Jahresfehlbeträge nicht durch Umbuchung aus Mitteln der Ergebn isrücklage ausgeglichen werden können, wird der Jahresfehlbetrag vorgetragen. Ein vorgetragener Jahresfehlbetrag kann nach fünf Jahren zu Lasten der Allgemeinen Rücklage ausgeglichen werden (§ 26 Abs. 4 GemHVO-Doppik).

1.5 Jahresüberschuss/Jahresfehlbetrag (2.332.602,10 €)

Die Position Jahresüberschuss/Jahresfehlbetrag bildet die Situation des abzuschließenden Haushaltsjahres ab. Jahresüberschüsse, die nicht zum Ausgleich eines vorgetragenen Jahresfehlbetrages benötigt werden, sind der Ergebn isrücklage oder der Allgemeinen Rücklage zuzuführen (§ 26 Abs. 2 GemHVO-Doppik).

Das Haushaltsjahr 2020 schließt mit einem Überschuss in Höhe von 2.332.602,10 € ab.



2. Sonderposten (6.745.923,03 €)

2.1 Sonderposten für aufzulösende Zuschüsse (6.257,05 €)

Erhält die Gemeinde von Unternehmen und übrigen Bereichen Gelder für die Anschaffung oder Herstellung von Vermögensgegenständen, so sind diese gem. § 40 Abs. 5 GemHVO Doppik als Sonderposten zu passivieren, wenn sie aufgelöst werden sollen. Die Auflösung erfolgt gem. § 40 Abs. 5 GemHVO Doppik über die Nutzungsdauer des jeweiligen mit dem Sonderposten finanzierten Vermögensgegenstandes bzw. über 25 Jahre im Falle von Grundstücken. Die Auflösung stellt einen Ertrag in der gemeindlichen Ergebnisrechnung dar und vermindert damit den Abschreibungsaufwand.

Die Zuschüsse und Zuweisungen werden im Verhältnis zum Abschreibungszeitraum der damit verbundenen Anlagevermögen zeitgleich aufgelöst.

Der Ansatz erfolgte in Höhe der erhaltenen Zuschüsse und Zuweisungen und wurde aus den Verwendungsnachweisen, teilweise aufgrund der Jahresrechnungen, der entsprechenden Maßnahmen entnommen. Sofern bei dem bezuschussten Vermögensgegenstand ein Ersatzwert zur Erstbewertung herangezogen wurde, ist dieses auch im Sonderposten berücksichtigt.

An wesentlichen Zuschüssen hat die Gemeinde erhalten: -keine-



2.2 Sonderposten für aufzulösende Zuweisungen (2.504.772,12 €)

In dieser Position werden erhaltene Gelder bilanziert, die die Gemeinde vom öffentlichen Bereich erhalten hat. Ihre Auflösung erfolgt analog zu den Sonderposten der Position 2.1.

An wesentlichen Sonderposten hat die Gemeinde 2021 erhalten:

- Landeszuweisung Multifunktionsspielfeld im BSZ (14.242,04 €)
- Landeszuweisung Soccer-Court BSZ (34.727,55 €)
- Landeszuweisung Bolztore mit Basketballaufbau BSZ (4.347,68 €)
- Landeszuweisung Spielbande mit integrierten Toren (24.737,67 €)
- Landeszuweisung Streetballständer (2.767,38 €)
- Landeszuweisung Kleinspielfelder (1.653,01 €)
- Landeszuweisung Geräte Feuerwehr (6.246,91 €)
- Landeszuweisung Küche / Küchengeräte Offene Ganztagschule (29.462,38 €)

2.3 Sonderposten für Beiträge (1.817.537,84 €)

2.3.1 Sonderposten für aufzulösende Beiträge (338.947,84 €)

Erhobene Beiträge für die Anschaffung oder Herstellung von Vermögensgegenständen sind gem. § 40 Abs. 6 S. 1 GemHVO Doppik als Sonderposten zu aktivieren. Hierunter fallen insbesondere erhobene Straßenausbaubeiträge und Anschlussbeiträge, die entsprechend der betriebsgewöhnlichen Nutzungsdauer ertragswirksam aufgelöst werden. Der Ansatz erfolgte in Höhe der erhaltenen Beiträge und wurde aus den Verwendungsnachweisen bzw. Beitragsakten der entsprechenden Maßnahmen entnommen.

Die Gemeinde hat im Jahr 2021 an wesentlichen Beiträgen erhalten: keine

2.3.2 Sonderposten für nicht aufzulösende Beiträge (1.478.590,00 €)

Im Jahr 2021 hat die Gemeinde Flintbek keine weiteren Beiträge erhalten.

2.2 Sonderposten für den Gebührenausschleich (0,00 €)

Bei Einrichtungen, die gem. Kommunalabgabengesetz aus Gebühren finanziert werden, ist zum Jahresabschluss festzustellen, ob eine Über- oder Unterdeckung entstanden ist. Entstandene Überdeckungen sind als Sonderposten für Gebührenausschleich auszuweisen und dem Gebührenschuldner bei der nächsten Gebührenkalkulation gutzuschreiben bzw. dienen zur Deckung entstehender zukünftiger Unterdeckungen. Zum 31.12.2021 bestanden bei der Gemeinde Flintbek folgende Gebührenhaushalte, für die ein Überschuss auf Folgejahre zu übertragen ist:

2.5 Sonderposten für Treuhandvermögen (0,00 €)

Für das gem. § 96 ff. Gemeindeordnung verwaltete Treuhandvermögen hat die Gemeinde einen entsprechenden Sonderposten als Gegenposition auf der Passivseite auszuweisen. Die Bestimmungen zum Sonderposten für Treuhandvermögen (vgl. § 48 GemHVO-Doppik) beziehen sich u. a. auf die



nichtrechtsfähigen Stiftungen nach § 96 GO oder aber auf die Ausnahmen nach § 98 Abs. 3 GO. Nur diese werden innerhalb des kommunalen Haushalts geführt.

2.6 Sonderposten für Dauergrabpflege (0,00€)

Sonderposten für Dauergrabpflege sind anzusetzen, sofern die Kommune einen eigenen Friedhof betreibt und Gebühren für die Dauergrabpflege erhebt. Die Gebühren für die Dauergrabpflege werden in der Regel in einer Summe zu Beginn der Nutzungsdauer für eine Grabstelle und für die gesamte Laufzeit erhoben. Es handelt sich hierbei um Gebühren für die Pflege der Grabstelle durch die Kommune, die auf die Laufzeit (Nutzungsdauer) periodengerecht ertragswirksam aufzuteilen sind.

2.7 Sonstige Sonderposten (2.417.356,02 €).

Sofern die Gemeinde Mittel zur Finanzierung für Leistungen aus dem Paket für Bildung und Teilhabe für Hortmittagessen oder für Schulsozialarbeit erhalten, diese nicht im selben Haushaltsjahr verwenden und die Regelungen des § 23 Abs. 1 Nr. 4 GemHVO-Doppik nicht angewendet wird (Übertragbarkeit zweckgebundener Aufwendungen), können diese nicht zweckentsprechend verwendeten Mittel den sonstigen Sonderposten zugeführt werden. Sie stehen dann im Folgejahr wieder für eine zweckentsprechende Verwendung zur Verfügung zur Deckung des entsprechenden Aufwands. Des Weiteren wird ein sonstiger Sonderposten gebildet, sofern der Geschäftsvorfall den Punkten 2.1 bis 2.6 nicht zuzuordnen ist.

Die Gemeinde hat im Jahr 2021 keine weiteren Sonstigen Sonderposten erhalten.

Die Sonderposten für die Erschließung der Lise-Meitner-Straße und deren Gehweg wurden wegen Verkauf in Abgang gestellt (88.438,31 €).

Die weitere Veränderung resultiert aus der Abschreibung vorhandener Sonderposten.

3. Rückstellungen (3.324.265,79 €)

Rückstellungen sind Passivposten in der Bilanz und dienen zur Abdeckung von ungewissen Verbindlichkeiten, Verpflichtungen und Risiken, die wirtschaftlich vorangegangenen Haushaltsjahren zuzuordnen sind, aber noch nicht fällig sind und deren Höhe bzw. Eintritt noch nicht mit absoluter Gewissheit feststeht und daher noch nicht den Verbindlichkeiten unter 4. zuzuordnen sind. Ihre Bildung erfolgt gem. §24 (1) GemHVO Doppik in Höhe ihrer voraussichtlichen Inanspruchnahme für folgende Sachverhalte:

3.1 Pensionsrückstellungen (3.324.265,79 €)

Pensionsrückstellungen sind die bilanzielle Darstellung der Erfüllung zukünftig wahrscheinlich anfallender Pensionszahlungen und ähnlicher Versorgungsleistungen. Neben der Pensionsrückstellung wurde auch die Beihilferückstellung mit aufgenommen. Die Ermittlung der Höhe der Pensionsrückstellung erfolgt durch die Versorgungs- und Ausgleichskasse Schleswig-Holstein entsprechend der Vorgaben des Landes. Die Beihilferückstellung wird entsprechend § 24 Nr. 2 GemHVO-Doppik ermittelt.



3.2 Altersteilzeitrückstellungen (0,00 €)

Bei einer Beschäftigungsphase mit unverminderter Arbeitszeit aber vermindertem Lohn und einer sich anschließenden Phase der vollständigen Freistellung von der Arbeitspflicht unter Weiterzahlung des Entgelts während der Freistellungsphase (Blockmodell der Altersteilzeit) ist über diese Verbindlichkeit eine Rückstellung in Höhe des zukünftigen Erfüllungsanspruchs sowie des Aufstockungsbetrags, des Rentenzuschusses und weiterer zusätzlicher tarifrechtlicher Leistungen zu bilden.

Die Rückstellungen sind ab dem Zeitpunkt des Abschlusses der Altersteilzeitvereinbarung während der Beschäftigungsphase für die jeweils berührten einzelnen Haushaltsjahre in gleichmäßiger Höhe zu bilden. Die Beträge sind nicht abzuzinsen. Bei Übergang in die Freistellungsphase ist aus dem in die Rückstellung eingestellten Betrag der finanzielle Aufwand für die Freistellungsphase des Beschäftigten zu finanzieren.

3.3 Rückstellungen für später entstehende Kosten (0,00 €)

Nach § 24 Satz 1 Nr. 4 sind Rückstellung zu bilden für Aufwendungen, die entstehen im Rahmen von der Gemeinde Flintbek übernommene Verpflichtungen, deren Eintritt dem Grunde nach zu erwarten ist, deren Höhe und Fälligkeit aber noch ungewiss ist. Dieses ist insbesondere der Fall für Renaturierung und Rekultivierung bei Klärteichen oder Mülldeponien. Ihre Bildung und Höhe bemisst sich nach den Vorgaben des § 41 Abs. 6 und 8 GemHVO-Doppik sowie die dazugehörigen Erläuterungen des Innenministeriums. Dabei ist die gebührenmäßige Rechtmäßigkeit gem. Gebührenrecht unerheblich.

3.4. Altlastenrückstellungen (0,00 €)

Das Bundesbodenschutzgesetz (BBodSchG) sieht neben der Sanierung schädlicher Bodenveränderungen auch die Altlasten-Sanierung vor, bspw. für stillgelegte Abfallbeseitigungsanlagen oder Grundstücke mit umweltgefährdenden Belastungen Gewässerverunreinigungen. Für die daraus entstehenden Kosten hat die Gemeinde zur Deckung der Kosten eine entsprechende Rückstellung zu bilden.

3.5 Steuerrückstellungen (0,00 €)

Für ungewisse Verbindlichkeiten im Rahmen von Steuerschuldverhältnissen (entspricht der kameralen Sonderrücklage nach § 19 Abs. 4 Nr. 8 GemHVO) sind Rückstellungen zu bilden.

3.6 Verfahrensrückstellungen (0,00 €)

Für anhängige Gerichtsverfahren, bei denen mit einer finanziellen Verpflichtung für die Gemeinde zu rechnen ist, sind Prozessrückstellungen zu bilden. Dazu wurden alle zum 31.12.2021 schwebenden Verfahren bewertet und im Falle einer drohenden finanziellen Verpflichtung wurde eine Rückstellung in entsprechender Höhe inkl. Nebenkosten gebildet.



3.7 Finanzausgleichsrückstellung (0,00 €)

Finanzausgleichsrückstellungen sind gemäß § 24 Nr.8 GemHVO-Doppik für erwartete Mehraufwendungen bei den Umlagen (insbesondere für Amts- und Kreisumlage, zusätzliche Kreisumlage und Finanzausgleichsumlage sowie ggf. für Nachzahlungen für die Gewerbesteuerumlage im 4. Quartal) zu bilden, sofern im aktuellen Haushaltsjahr im Vergleich zu den beiden Vorjahren überdurchschnittlich hohe Gewerbesteuererträge zu verzeichnen sind und in den beiden Folgejahren ohne diese Mehrerträge bei der Gewerbesteuer ein Fehlbedarf im Ergebnisplan erwartet wird oder sich dieser dadurch erhöht.

3.8 Instandhaltungsrückstellungen (0,00 €)

Instandhaltungsrückstellungen sind gem. § 24 Satz 9 GemHVO-Doppik zu bilden für unterlassene Instandhaltungsmaßnahmen, die bis zum Bilanzstichtag erforderlich gewesen wären, aber nicht mehr durchgeführt werden konnten. Die Instandhaltungsmaßnahmen müssen binnen drei Monaten nach dem Bilanzstichtag nachgeholt werden.

3.9 Sonstige andere Rückstellungen (0,00 €)

Sonstige Rückstellungen dürfen gem. § 24 Abs. 1 S.2 nur gebildet werden, soweit diese durch § 249 des Handelsgesetzbuches zugelassen sind.

3.10 Rückstellungen für im Haushaltsjahr empfangene Lieferungen und Leistungen (0,00 €)

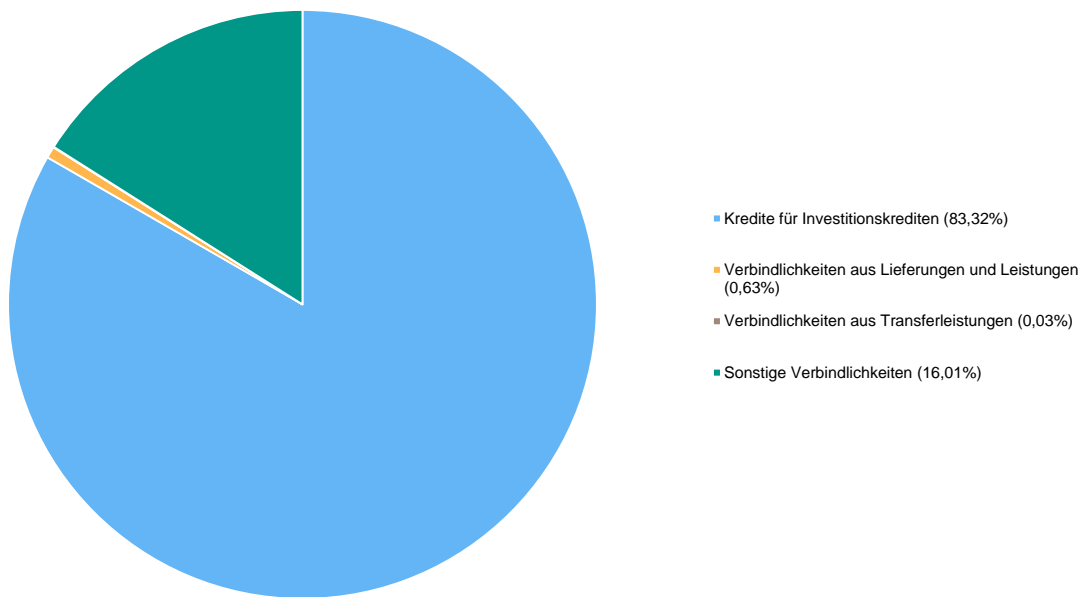
Zukünftig sind für Verbindlichkeiten aus empfangenen Lieferungen und Leistungen, für die noch keine Rechnung vorliegt und für die der Rechnungsbetrag nicht bekannt ist, gem. § 24 Abs. 10 GemHVO Doppik entsprechende Rückstellungen zu bilden. Da diese Regelung erst gem. Schreiben des Innenministeriums vom 17. Juli 2015 erstmalig für den Jahresabschluss 2014 anzuwenden ist, werden keine entsprechenden Rückstellungen gebildet.

4. Verbindlichkeiten (14.350.182,88 €)

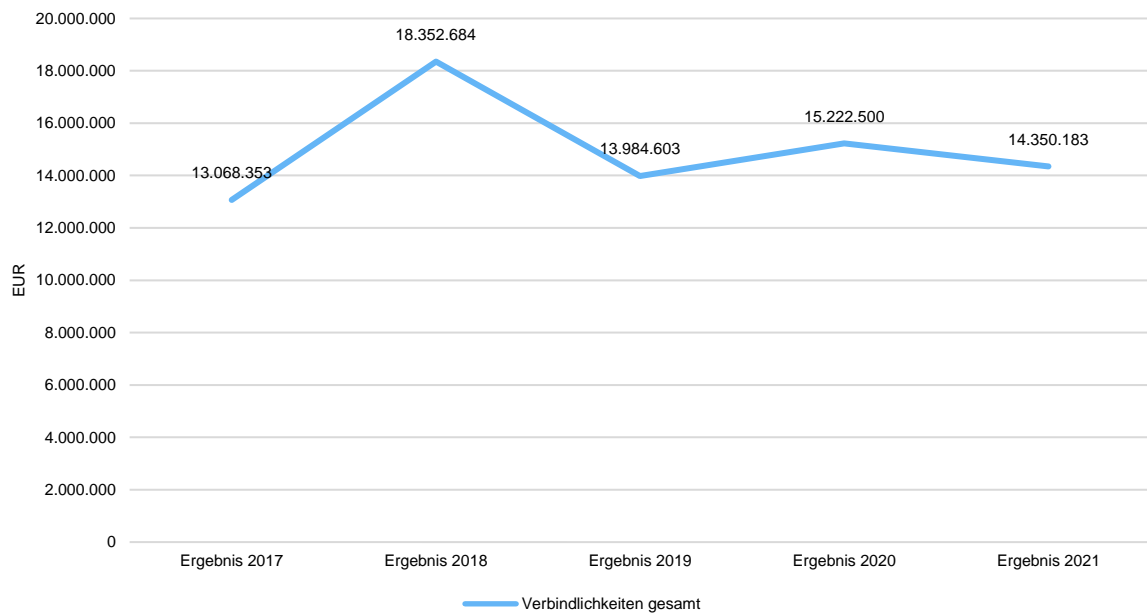
Bewertet werden die Verbindlichkeiten zu ihrem jeweiligen Rückzahlungsbetrag. Eine Unterteilung nach ihrer Fristigkeit können der Verbindlichkeitsübersicht entnommen werden. Die Verbindlichkeiten setzen sich zum Bilanzstichtag 31.12.2021 wie folgt zusammen:

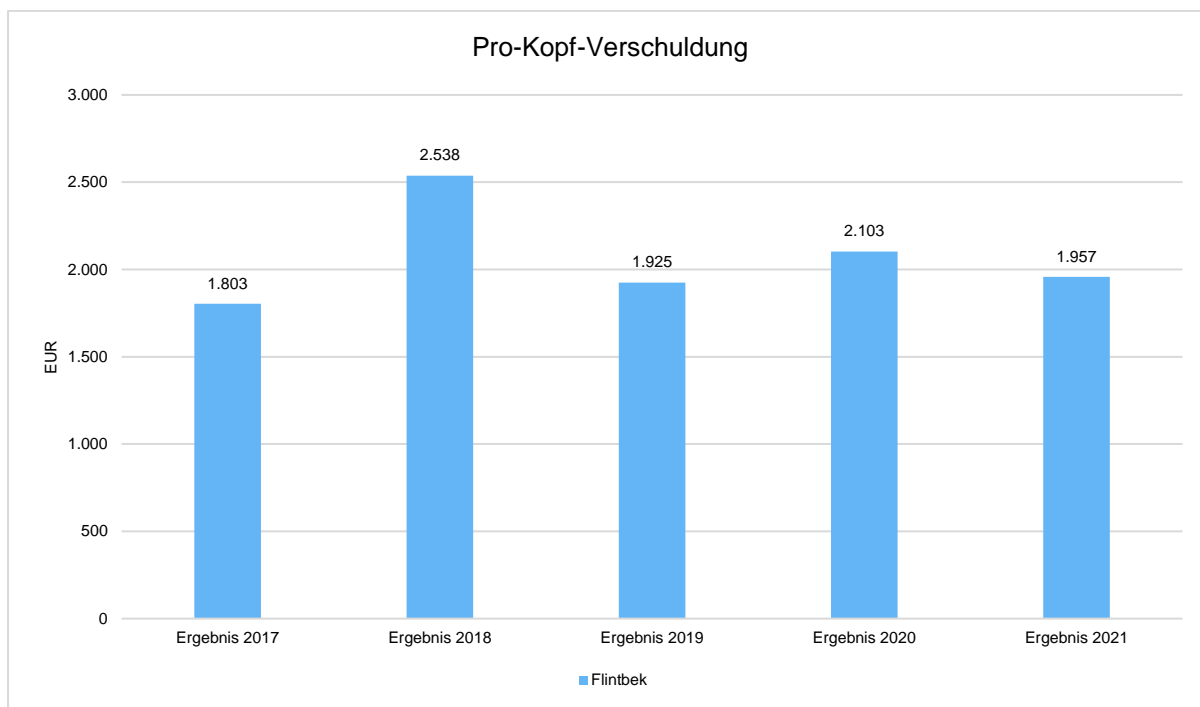


Zusammensetzung der Verbindlichkeiten



Entwicklung der Verbindlichkeiten





4.1 Anleihen (0,00 €)

Anleihen werden in Form von Wertpapieren (z. B. Schuldverschreibungen) begeben. Anleihen sind mit ihrem Rückzahlungsbetrag (d. h. inkl. eines Disagios bei Emission) zu bilanzieren (§ 41 Abs. 6 GemHVO-Doppik).

4.2 Verbindlichkeiten aus Krediten für Investitionen (11.957.227,11 €)

Kredite sind in Höhe ihres Rückzahlungsbetrages zu bilanzieren. In dieser Position werden nur Kredite dargestellt, die zu Zwecken von Investitionen und Investitionsfördermaßnahmen im Sinne der GemHVO Doppik aufgenommen werden dürfen. Neben den klassischen Kreditaufnahmen bei Kreditinstituten werden hier auch Darlehen oder andere Kreditverbindlichkeiten ausgewiesen, die die Gemeinde bei Institutionen, an deren Nennkapital Bund, Länder, Gemeinden, Gemeindeverbände oder Zweckverbände beteiligt sind, da sich diese in der Regel selbst am Kreditmarkt refinanzieren, z. B. Kreditanstalt für Wiederaufbau (KfW). Ebenso werden auch Verbindlichkeiten ausgewiesen, bei denen die Zinslast von anderen öffentlichen Haushalten ganz oder teilweise übernommen werden, wie z.B. bei den KfW Programmen.

Im Haushaltsjahr 2021 wurden keine weiteren Kredite aufgenommen.



4.3 Verbindlichkeiten aus dem gemeinsamen Zahlungsmittelbestand (0,00 €)

Die liquiden Mittel bzw. die aufgenommenen Liquiditätskredite sind ausschließlich in der Bilanz des Amtes als kontoführende Stelle zu führen. Das Amt weist eigene und liquide Mittel der Mitgliedsgemeinden aus. Als Gegenposition zu den "treuhänderisch" bilanzierten liquiden Mitteln der amtsangehörigen Gemeinden weist das Amt eine Verbindlichkeit gegenüber den Mitgliedsgemeinden aus. Bei einem negativen Bestand der Mitgliedsgemeinde an liquiden Mitteln wird eine entsprechende Forderung beim Amt bilanziert.

4.4 Verbindlichkeiten aus Vorgängen, die Kreditaufnahmen gleichkommen (0,00 €)

Verbindlichkeiten aus Vorgängen, die Kreditaufnahmen gleichkommen bestehen aus:

- Restkaufgelder
- Leasinggeschäfte
- ÖPP-Projekte

Etwaige Zinsanteile sind nicht zu passivieren. Sie werden somit zum Barwert ausgewiesen.

4.5 Verbindlichkeiten aus Lieferung und Leistung (90.785,37 €)

Hierbei handelt es sich um Verbindlichkeiten aus Geschäften, bei denen die Gemeinde Flintbek Lieferungen und Leistungen bezogen hat, die sie noch nicht beglichen hat (sog. Lieferantenkredite). Sie werden brutto ausgewiesen zum Erfüllungsbetrag. Eine Aufrechnung mit Forderungen darf nicht stattfinden.

Der Gesamtbetrag in Höhe von 90.785,37 € setzt sich aus folgenden wesentlichen Positionen zusammen:

- Verbindlichkeiten aus bebaute Grundstücke und grundstücksgleiche Rechte (rd. 7.500 €)
- Verbindlichkeiten aus geleisteten Anzahlungen, Auszahlungen im Bau (rd. -13.400 €)
- Verbindlichkeiten bei Personalaufwendungen (rd. 44.700 €)
- Verbindlichkeiten bei Aufwendungen für Sach- und Dienstleistungen (rd. 27.100 €)
- Verbindlichkeiten bei sonstigen ordentlichen Aufwendungen aus laufender Verwaltungstätigkeit (rd. 14.600 €)
- Verbindlichkeiten aus Sicherheitsbeträgen Bauvorhaben (rd. 5.300 €)
- Verbindlichkeiten aus Architekten- und Ingenieurgebühren (rd. 5.300 €)

4.6 Verbindlichkeiten aus Transferleistungen (4.365,70 €)

Hierbei handelt es sich Zahlungsverpflichtung aus Transferaufwendungen (Transferleistungen) an Dritte ohne dass die Gemeinde Flintbek eine konkrete Gegenleistung erhält.

Im Wesentlichen handelt es sich um Verbindlichkeiten aus folgenden Leistungen der Kommune:

- Zuweisungen und Zuschüsse für laufende Zwecke (z. B. für Schule, Betriebskostenzuschüsse für Kindertagesstätten sowie Umlagen an Zweckverbände)
- Schuldendiensthilfen



- Sozialtransferaufwendungen
- Steuerbeteiligungen
- Allgemeine Zuweisungen und allgemeine Umlagen wie Amts- und Kreisumlage
- Sonstige Transferaufwendungen

4.7 Sonstige Verbindlichkeiten (2.267.187,47 €)

In dieser Position werden alle weiteren Verbindlichkeiten ausgewiesen, die gem. Zuordnungsvorschriften des Landeseinheitlichen Kontenrahmens und Kontenplans des Landes Schleswig-Holstein nicht den o. g. Verbindlichkeitspositionen zuzuordnen waren sowie kreditorische Debitoren.

Weiterhin fallen unter diese Position die sogenannten „Verwahrungsgelder“, bei denen es sich ebenfalls um durchlaufende Posten handelt. In diesem Falle handelt es sich allerdings um Gelder von Dritten, die die Gemeinde angenommen hat und weiterleitet, ohne dass sie

- Entscheidungsgewalt über die Mittelverwendung
- keinen eigenen Bescheid erteilt
- selbst keine Maßnahmen durchführt,

und damit auch nicht über seine Ergebnisrechnung und damit verbundene Forderungs- bzw. Verbindlichkeitskonten verbucht.

Zum 31.12.2021 wurden sonstige Verbindlichkeiten in Höhe von 2.267.187,47 € ausgewiesen. Dies sind

- Verbindlichkeiten aus der Einheitskasse gegenüber Amt Flintbek (rd. 162.600 €)
- Verbindlichkeiten aus der Einheitskasse gegenüber Gemeinde Schönhorst (rd. 340.000 €)
- Verbindlichkeiten aus der Einheitskasse gegenüber Gemeinde Techelsdorf (rd. 282.500 €)
- Verbindlichkeiten aus Vorsteuer (rd. 1.300 €)
- Verbindlichkeiten aus ILV (rd. 839.500 €)
- Verbindlichkeiten aus der Vorjahresabgrenzung aus Personalaufwendungen (rd. 7.300 €)
- Verbindlichkeiten aus der Vorjahresabgrenzung aus Aufwendungen für Sach- und Dienstleistungen (rd. 194.900 €)
- Verbindlichkeiten aus der Vorjahresabgrenzung aus Transferaufwendungen (rd. 221.700 €)
- Verbindlichkeiten aus der Vorjahresabgrenzung aus sonstigen ordentlichen Aufwendungen aus laufender Verwaltungstätigkeit (rd. 217.400 €)

4.7.1 Verwahrkonten (30.617,23 €)

Der Bestand in Höhe von 30.617,23 € setzt sich aus folgenden Positionen zusammen;

- Sicherheitsbeträge Bauvorhaben (rd. -4.600 €)
- Feuerwehr (rd. 35.200 €)



5. Passive Rechnungsabgrenzung (261,80 €)

Erträge des neuen Jahres, die im alten Jahr bereits vereinnahmt wurden, zum Beispiel erhaltene Vorauszahlungen, werden auf Konten für passive Rechnungsabgrenzung gebucht.

Beim Bestand zum 31.12.2021 in Höhe von 261,80 € handelt es sich um Rechnungsabgrenzung aus privatrechtlichen Leistungsentgelten, Kostenerstattungen und Kostenumlagen.

3 Zusätzliche Angaben gem. GemHVO Doppik

3.1 Haftungsverhältnisse

Haftungsverhältnisse sind Eventualverbindlichkeiten, die nicht innerhalb der Bilanz ausgewiesen werden, die jedoch im Anhang erläutert werden müssen. Hierbei handelt es sich um Risiken, mit deren Eintritt nicht gerechnet wird und die deshalb nicht in Form von Rückstellungen oder Verbindlichkeiten ihren Niederschlag innerhalb der Bilanz gefunden haben. Hierzu gehören insbesondere Verbindlichkeiten aus der Begebung und Übertragung von Wechseln, aus Bürgschaften, Wechsel- und Scheckbürgschaften und aus Gewährleistungsverträgen sowie Haftungsverhältnisse aus der Bestellung von Sicherheiten für fremde Verbindlichkeiten.

Für das vorliegende Haushaltsjahr lassen sich folgende Haftungsverhältnisse für die Gemeinde Flintbek identifizieren:

Übersicht Haftungsverhältnisse

| Haftungsverhältnis | Betrag in € |
|--|--------------------|
| Bürgschaft VHS Flintbek (Übernahme 28.02.2002) | 80.000,00 € |
| Bürgschaft TSV Flintbek (Übernahme 14.09.2010) | 365.000,00 € |

3.2 Angaben zu künftigen erheblichen finanziellen Verpflichtungen

Sofern künftigen erhebliche finanzielle Verpflichtungen erkennbar sind, ist an dieser Stelle Auskunft zu geben wäre. Dabei handelt es sich um Verpflichtungen, die noch nicht bilanzierungsfähig sind, jedoch zukünftig eine finanzielle Belastung für die Gemeinde Flintbek darstellen können.

Erhebliche künftige finanzielle Verpflichtungen der Gemeinde sind nicht bekannt.

3.3 Mitgliedschaften in Zweckverbänden, die nicht bilanziert werden

Gem. §55 Abs. 3 GemHVO Doppik ist die Gemeinde Flintbek verpflichtet, im Anhang Mitgliedschaften in Zweckverbänden, die nicht bilanziert werden dürfen, an dieser Stelle im Anhang darzulegen.

Im Jahr 2021 war die Gemeinde Flintbek an folgenden Zweckverbänden beteiligt, deren nicht bilanzierungsfähig ist:

Mitgliedschaften in Zweckverbänden, die nicht bilanziert werden



| lfd. Nr. | Bezeichnung | Beitrag 2021 | Produktsach- konto |
|----------|-------------|--------------|-----------------------|
| 1 | | | |
| 2 | | | |
| 3 | | | |
| 4 | | | |

3.4 Zusätzliche Erläuterungen gemäß § 51 Abs. 2 GemHVO Doppik

Gem. § 51 Abs. 2 GemHVO Doppik ist die Gemeinde Flintbek verpflichtet, zusätzliche Angaben zu den Positionen „Sonderrücklage“, „Sonderposten“, „Sonstige Rückstellungen“ und „Beiträgen“ zu machen.

Sonderrücklage

Es wird auf die obigen Ausführungen zu den Passiva verwiesen.

Sonderposten

Es wird auf die obigen Ausführungen zu den Passiva verwiesen.

Sonstige Rückstellungen

Es wird auf die obigen Ausführungen zu den Passiva verwiesen.

Beiträge

Es wird auf die obigen Ausführungen zu den Passiva verwiesen.

3.5 Angaben zu den noch nicht erhobenen Beiträgen aus fertig gestellten Erschließungsmaßnahmen

Für folgende zum Bilanzstichtag noch nicht fertig gestellte Erschließungsmaßnahmen hat die Gemeinde Flintbek noch keine Beiträge erhoben: -keine-

3.6 Angaben zu derivativen Finanzinstrumenten

Derivate Finanzinstrumente werden bei der Gemeinde Flintbek nicht genutzt.

4 Anlagen

4.1 Übersicht über die übertragenen Haushaltsermächtigungen

Übersicht über die übertragenen Aufwendungen nach § 23 Abs. 1 GemHVO-Doppik (Anlage 27 - Muster zu § 51 Abs. 3 Nr. 4 GemHVO-Doppik)

| Produktgruppe/Unterprodukt- gruppe | übertragen auf das neue | davon ge- bunden in EUR | davon frei verfügbar in EUR |
|---------------------------------------|----------------------------|-------------------------------|-----------------------------------|
|---------------------------------------|----------------------------|-------------------------------|-----------------------------------|



| Haushalts- jahr in EUR | | | | |
|---------------------------|-------------|---|---|---|
| Nummer | Bezeichnung | | | |
| 1 | 2 | 3 | 4 | 5 |
| | | | | |
| | | | | |
| Summe | ----- | | | |

4.2 Übersicht über die übertragenen Auszahlungen

Übersicht über die übertragenen Auszahlungen nach § 23 Abs. 2 GemHVO-Doppik (Anlage 27 - Muster zu § 51 Abs. 3 Nr. 4 GemHVO-Doppik)

| Produktgruppe/Unterproduktgruppe | | übertragen auf das neue Haushaltsjahr in EUR | davon ge- bun- den in EUR | davon frei ver- fügbar in EUR |
|----------------------------------|--|---|---------------------------------------|----------------------------------|
| Nummer | Bezeichnung | | | |
| 1 | 2 | 3 | 4 | 5 |
| 11103 | Finanzverwaltung Kämmerei, Kasse, Steuern, Liegenschaf- ten, Beitragswesen | 90.927,00 € | 0,00 € | 90.927,00 € |
| 12601 | Gemeindefeuerwehr 2 Ortsfeu- erwehren und Jugendfeuerwehr | 319.143,54 € | 0,00 € | 319.143,54 € |
| 21820 | Schule am Eiderwald | 427.302,63 € | 0,00 € | 427.302,63 € |
| 36601 | Haus der Jugend | 340.000,00 € | 0,00 € | 340.000,00 € |
| 42401 | Sportstätten und Bäder, Außen- sportplätze BSZ einschl. Schießanlage, Eiderkamp | 461,91 € | 0,00 € | 461,91 € |
| 53801 | Schmutzwasser | 2.382.077,44 € | 0,00 € | 2.382.077,44 € |
| 54101 | Gemeindestraßen | 569,38 € | 0,00 € | 569,38 € |
| 55102 | Spielplätze | 13.900,00 € | 0,00 € | 13.900,00 € |
| 57301 | Allgemeine Einrichtungen und Unternehmen Bürger- und Sportzentrum einschl. Gast- stätte | 3.006.968,19 € | 0,00 € | 3.006.968,19 € |
| Summe | ----- | 6.581.350,09 € | 0,00 € | 6.581.350,09 € |



4.3 Übersicht über die Sondervermögen, Zweckverbände, Gesellschaften, Kommunalunternehmen, gemeinsame Kommunalunternehmen, andere Anstalten

Übersicht über die Sondervermögen, Zweckverbände, Gesellschaften, Kommunalunternehmen nach § 106 a GO, gemeinsame Kommunalunternehmen nach § 19 b GkZ, andere Anstalten, die von der Gemeinde getragen werden, mit Ausnahme der öffentlich-rechtlichen Sparkassen, Wasser- und Bodenverbände. (Anlage 28 - Muster zu § 51 Abs. 3 Nr. 5 GemHVO-Doppik)

| Name | Stammkapital | Anteil der Gemeinde am Stammkapital | | Gewinnabführung (+)Verlustabdeckung (-)Umlagen (-) | | | Jahresergebnis |
|------|--------------|-------------------------------------|---|--|-----------------|------------------------|----------------|
| | in TEUR | in TEUR | % | Vorvorjahr in TEUR | Vorjahr in TEUR | Haus-haltsjahr in TEUR | in TEUR |
| 1 | 2 | 3 | 4 | 5 | 6 | 7 | 8 |
| | | | | | | | |
| | | | | | | | |
| | | | | | | | |
| | | | | | | | |
| | | | | | | | |
| | | | | | | | |
| | | | | | | | |
| | | | | | | | |
| | | | | | | | |
| | | | | | | | |
| | | | | | | | |
| | | | | | | | |
| | | | | | | | |
| | | | | | | | |

Nachrichtlich: Mitgliedschaften in Wasser- und Bodenverbänden:

| | |
|--|--|
| Wasser- und Bodenverband Obere Eider | |
| Wasser- und Bodenverband Eider am Schulensee | |
| Wasser- und Bodenverband Kleinflintbek | |



4.4. Forderungsspiegel (gem. § 51 Abs. 3 Nr. 2 GemHVO-Doppik)

| Art der Forderung | Gesamtbe- trag des Haushalts- jahres in EUR | mit einer Restlaufzeit von | | | Gesamtbe- trag des Vorjahres in EUR |
|---|--|----------------------------|----------------------------|-------------------------------|--|
| | | bis zu 1 Jahr in EUR | 1 bis 5 Jahre in EUR | mehr als 5 Jahre in EUR | |
| 2 | 3 | 4 | 5 | 6 | 7 |
| 2.2.1 Öffentlich-rechtliche Forderun- gen aus Dienstleistungen | 151.504,59 | 151.504,59 | 0,00 | 0,00 | 295.414,14 |
| 2.2.2 Sonstige öffentlich-rechtliche Forderungen | 1.009.416,62 | 1.009.416,62 | 0,00 | 0,00 | 1.236.869,60 |
| 2.2.3 Privatrechtliche Forderungen aus Dienstleistungen | 50.465,45 | 50.465,45 | 0,00 | 0,00 | 242.192,83 |
| 2.2.4 Sonstige privatrechtliche Forderungen | 0,00 | 0,00 | 0,00 | 0,00 | 0,00 |
| 2.2.5 Sonstige Vermögensgegenstände | 1.420.511,55 | 1.420.511,55 | 0,00 | 0,00 | 1.585.730,18 |
| Summe | 2.631.898,21 | 2.631.898,21 | 0,00 | 0,00 | 3.360.206,75 |



4.5. Verbindlichkeitspiegel (gem. § 51 Abs. 3 Nr. 3 GemHVO-Doppik)

| Art der Verbindlichkeit | | Gesamtbe- trag des Haushalts- jahres in EUR | mit einer Restlaufzeit von | | | Gesamtbetrag des Vorjahres in EUR |
|-------------------------|---|--|----------------------------|-------------------------|-------------------------------|---|
| | | | bis zu 1 Jahr in EUR | 1 bis 5 Jahre in EUR | mehr als 5 Jahre in EUR | |
| 1 | 2 | 3 | 4 | 5 | 6 | 7 |
| 30 | 4.1 Anleihen | 0,00 | 0,00 | 0,00 | 0,00 | 0,00 |
| 32 | 4.2 Verbindlichkeiten aus Krediten für Investitionen | 11.957.227,11 | 790.719,39 | 2.961.319,99 | 8.018.787,15 | 12.931.996,22 |
| 321- | 4.2.1 von verbundenen Unternehmen, Beteiligungen, Sondervermögen | 0,00 | 0,00 | 0,00 | 0,00 | 0,00 |
| 321- | 4.2.2 vom öffentlichen Bereich | 1.062.650,87 | 5.400,00 | 4.525,00 | 1.052.725,87 | 1.101.243,24 |
| 321- | 4.2.3 vom privaten Kreditmarkt | 10.894.576,24 | 859.436,60 | 3.069.078,36 | 6.966.061,28 | 11.830.752,98 |
| 33 | 4.3 Verbindlichkeiten aus Kassenkrediten | 0,00 | 0,00 | 0,00 | 0,00 | 0,00 |
| 34 | 4.4 Verbindlichkeiten aus Vorgängen, die Kreditaufnahmen wirtschaftlich gleichkommen | 0,00 | 0,00 | 0,00 | 0,00 | 0,00 |
| 35 | 4.5 Verbindlichkeiten aus Lieferungen und Leistungen | 90.785,37 | 90.785,37 | 0,00 | 0,00 | 107.194,58 |
| 36 | 4.6 Verbindlichkeiten aus Transferleistungen | 4.365,70 | 4.365,70 | 0,00 | 0,00 | 782.846,70 |
| 37 | 4.7 Sonstige Verbindlichkeiten | 2.297.804,70 | 2.297.804,70 | 0,00 | 0,00 | 1.401.957,33 |
| | Summe | 14.350.182,88 | 3.257.792,37 | 3.073.603,36 | 8.018.787,15 | 15.223.994,83 |
| | | | | | | |
| | Nachrichtlich: | | | | | |
| | Schulden aus Vorgängen, die Kredit-aufnahmen wirtschaftlich gleichkommen, soweit nicht in den Bilanzpositionen 4.4 enthalten | 5.000,00 | 2.000,00 | 2.000,00 | 1.000,00 | 4.000,00 |
| | Schulden der Sondervermögen mit Sonderrechnungen | 0,00 | 0,00 | 0,00 | 0,00 | 0,00 |
| | - aus Krediten | 0,00 | 0,00 | 0,00 | 0,00 | 0,00 |
| | - aus Vorgängen, die Kreditaufnahmen wirtschaftlich gleichkommen | 0,00 | 0,00 | 0,00 | 0,00 | 0,00 |

5 Ort, Datum, Unterschrift

Flintbek, den 31.12.2021

gez. Voß

Jahresabschluss 2021 Gemeinde Flintbek

Auflistung der Deckungskreisüberschreitungen

| Deckungskreis/Produkt | Haushaltsmittel | Verfügt | Überschreitung |
|--|------------------------|---------------------|-----------------------|
| <u>01 11101 Gemeindeorgane</u> Erhöhter Umlagebeitrag zur Versorgungskasse für Beamte | 105.200,00 | 118.012,68 | 12.812,68 |
| <u>02 11102 Allg. Verwaltung</u> Mehraufwand für Covid19-Tests und neue Beschilderung Rathaus Außenbereich | 301.793,28 | 313.054,83 | 11.261,55 |
| <u>03 11103 Finanzverwaltung</u> Mehraufwand Grundsteuer A/B | 6.700 | 7.726,81 | 1.026,81 |
| <u>24 36502 Förderung Kita ext.Träger</u> Mehraufwand Betriebskostenabrechnung SQKM Mittel | 2.935.603,06 | 3.036.693,92 | 101.090,86 |
| Summe der Deckungskreisüberschreitungen: | 3.349.296,34 € | 3.475.488,24 | 126.191,90 € |

Gemeinde Flintbek

Lagebericht

2021





Inhaltsverzeichnis

| | |
|---|----|
| 1 Vorbemerkungen und rechtliche Grundlagen | 2 |
| 2 Jahresergebnis..... | 2 |
| 2.1 Ergebnishaushalt / Ergebnisrechnung | 2 |
| 2.1.1 Ergebnislage | 2 |
| 2.1.2 Ertragslage..... | 4 |
| 2.1.3 Aufwandslage | 6 |
| 2.2 Finanzhaushalt / Finanzrechnung | 8 |
| 2.2.1 Allgemeine Entwicklung..... | 8 |
| 2.2.2 Investitionstätigkeit | 9 |
| 3 Vermögens- und Schuldenlage..... | 10 |
| 4 Kennzahlen | 14 |
| 5 Prognosebericht - Risiken und Chancen | 17 |
| 5.1 Entwicklung von Jahresergebnis und Eigenkapital | 18 |
| 5.2 Entwicklung der Verschuldung | 19 |
| 6 Ort, Datum, Unterschrift | 21 |



1 Vorbemerkungen und rechtliche Grundlagen

Dem Jahresabschluss ist gemäß § 44 Abs. 2 GemHVO-Doppik ein Lagebericht beizufügen. Der Lagebericht soll ein den tatsächlichen Verhältnissen entsprechendes Bild der Vermögens-, Schulden-, Ertrags- und Finanzlage der Gemeinde vermitteln. Er ist auf Grundlage des § 52 GemHVO-Doppik zu erstellen. Danach ist auch auf Chancen und Risiken für die künftige Entwicklung der Gemeinde einzugehen.

Hinweis zu Vorjahresergebnissen

Die Gemeinde Flintbek ist zum 1.1.2012 in die Doppik umgestiegen.

2 Jahresergebnis

Nach der GO SH werden für die Beurteilung der kommunalen Haushalte vorrangig die Erträge und Aufwendungen herangezogen. Gemäß § 75 Abs. 3 GO SH soll der Haushalt in jedem Jahr ausgeglichen sein. Ausgeglichen ist der Haushalt, wenn der Gesamtbetrag der Erträge die Höhe des Gesamtbetrages der Aufwendungen erreicht oder übersteigt. Ein positives Jahresergebnis erhöht das Eigenkapital, ein negatives Jahresergebnis belastet das Eigenkapital. Langfristig ist ein ausgeglichenes Ergebnis notwendig, um u. a. eine Generationengerechtigkeit sicherzustellen.

Der Jahresabschluss weist in der Ergebnisrechnung ein Jahresergebnis in Höhe von 2.332.602,10 Euro aus.

Im Vergleich zum Ergebnis des Haushaltsplanes in Höhe von 1.942.200 Euro beträgt die Veränderung 390.402,10 Euro.

2.1 Ergebnishaushalt / Ergebnisrechnung

Das Jahresergebnis berechnet sich aus folgenden Ergebnisteilen:

Ergebnis aus laufender Verwaltungstätigkeit (ordentliche Erträge ./ ordentliche Aufwendungen)
+ Finanzergebnis (Finanzerträge ./ Finanzaufwendungen)
= Ordentliches Ergebnis
+ außerordentliches Ergebnis (außerordentliche Erträge ./ außerordentliche Aufwendungen)
= Jahresergebnis

2.1.1 Ergebnislage

Die Ergebnisse im Überblick

Die folgende Tabelle zeigt die Entwicklung des Jahresergebnisses:

Ergebnis der laufenden Verwaltungstätigkeit



Das Ergebnis der laufenden Verwaltungstätigkeit stellt das Ergebnis aus dem Verwaltungshandeln dar (ohne Finanzergebnis und außerordentlichem Ergebnis). Im sog. "Kerngeschäft" der Verwaltung wurde im Jahr 2021 ein Ergebnis von 2.473.174,27 EUR erzielt. Geplant waren 2.100.500, so dass sich eine Abweichung von 372.674,27 EUR ergibt.

Ergebnisübersicht

| Position | Plan 2021 | Ist 2021 | Abweichung |
|---|------------------|---------------------|---------------------|
| 10 - Erträge | 21.921.200 | 21.973.967,20 | 52.767,20 → |
| 17 - Aufwendungen | 19.820.700 | 19.500.792,93 | -319.907,07 → |
| 18 - Ergebnis der laufenden Verwaltungstätigkeit | 2.100.500 | 2.473.174,27 | 372.674,27 ↗ |
| 19 - Finanzerträge | 0 | 2,21 | 2,21 ↗ |
| 20 - Zinsen und sonstige Finanzaufwendungen | 158.300 | 140.574,38 | -17.725,62 ↘ |
| 21 - Finanzergebnis | -158.300 | -140.572,17 | 17.727,83 ↗ |
| 22 - Jahresergebnis | 1.942.200 | 2.332.602,10 | 390.402,10 ↗ |

Finanzergebnis

Neben dem Ergebnis der laufenden Verwaltungstätigkeit ist das Finanzergebnis in Höhe von - 140.572,17 Euro weiterer Bestandteil des ordentlichen Ergebnisses. Es bildet das Ergebnis aus der Finanzierungstätigkeit ab. Wesentlicher Bestandteil sind hier Zinserträge und -aufwendungen für Liquiditäts- und Investitionskredite.

Das Finanzergebnis hat sich gegenüber dem Haushaltsplan um 17.727,83 Euro bzw. -12,61% verändert.

Ordentliches Ergebnis

Das Ergebnis aus laufender Verwaltungstätigkeit und das Finanzergebnis bilden das ordentliche Ergebnis. Das ordentliche Ergebnis zeigt an, ob aus der ordentlichen Aufgabenwahrnehmung heraus die Aufwendungen durch die Erträge gedeckt werden können oder ob bereits aus der ordentlichen Aufgabenwahrnehmung der Verwaltung Defizite entstehen. Langfristig gesehen ist ein positives ordentliches Ergebnis zwingend notwendig, um eine Überschuldung zu verhindern.

Das ordentliche Ergebnis schließt in Höhe von 2.332.602,10 Euro ab. Im Vergleich zum Ergebnis des Vorjahres beträgt die Veränderung -582.215,07 Euro. Gegenüber dem geplanten ordentlichen Ergebnis ergibt sich eine Abweichung in Höhe von 390.402,10 Euro.

Jahresergebnis

Neben dem ordentlichen Ergebnis fließt das außerordentliche Ergebnis in Höhe von 0,00 Euro in das Jahresergebnis ein. Es beinhaltet verwaltungs- und periodenfremde Sachverhalte.

Insgesamt ergibt sich somit aus den drei o. g. Ergebnissen das Jahresergebnis. Für das Jahr 2021 ergibt sich daher für die Gemeinde ein Jahresergebnis von 2.332.602,10 Euro. Gegenüber dem



geplanten Jahresergebnis in Höhe von 1.942.200 Euro ergibt sich eine Abweichung in Höhe von 390.402,10 Euro.

Rücklagen

Zur Abdeckung von negativen Jahresergebnissen dienen die Ergebnismrücklage und die Allgemeine Rücklage als Teile des Eigenkapitals. Jahresüberschüsse werden gem. § 25 Abs. 3 GemHVO-Doppik der Ergebnismrücklage oder der Allgemeinen Rücklage zugeführt. Dabei soll die Ergebnismrücklage mindestens 10% und höchstens 33% der allgemeinen Rücklage betragen. Soweit der Anteil der Allgemeinen Rücklage an der Bilanzsumme mindestens 30 Prozent beträgt, kann abweichend die Ergebnismrücklage mehr als 33 Prozent der Allgemeinen Rücklage betragen.

Ist bei negativen Jahresergebnissen ein Ausgleich durch die Ergebnismrücklage nicht möglich, wird der Jahresfehlbetrag vorgetragen. Ein vorgetragener Jahresfehlbetrag kann nach fünf Jahren zu Lasten der Allgemeinen Rücklage ausgeglichen werden.

Eine Sonderrücklage wird gem. § 25 Abs. 2 GemHVO-Doppik gebildet für:

1. Zuweisungen zur Finanzierung von Investitionen, die nicht aufgelöst werden sollen, und
2. Mittel, die nach baurechtlichen Bestimmungen anstatt der Herstellung von Stellplätzen durch die Bauherrin oder den Bauherren geleistet worden sind.

Sind die Mittel zweckentsprechend von der Gemeinde verwendet worden, werden sie in die Allgemeine Rücklage umgebucht. Weitere Sonderrücklagen dürfen nur gebildet werden, soweit diese durch Gesetz oder Verordnung zugelassen sind.

Rücklagenentwicklung

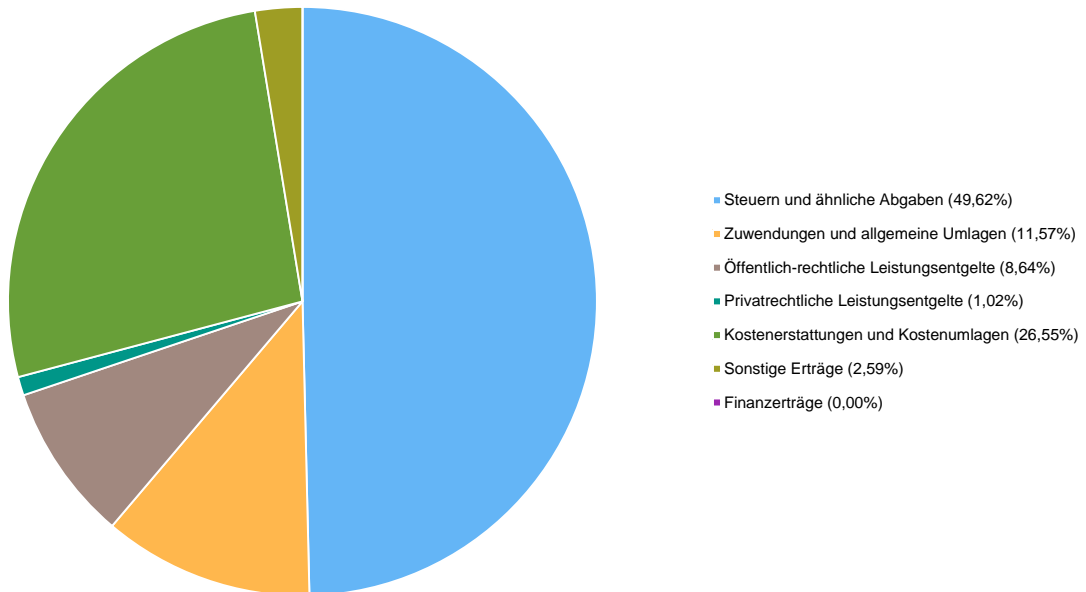
| | Eröffnungsbilanz 1.1. | 31.12.2021 | Veränderung |
|-------------------------------------|--------------------------|-------------------|--------------------|
| Allgemeine Rücklage | 9.449.217 | 9.449.217 | 0 → |
| Ergebnismrücklage | 0 | 2.551.411 | 2.551.411 ↗ |
| Sonderrücklagen | 839.720 | 839.720 | 0 → |
| vorgetragener Jahresfehlbetrag | -846.693 | 0 | 846.693 ↗ |
| Jahresüberschuss / Jahresfehlbetrag | 2.841.268 | 2.332.602 | -508.666 ↘ |
| Summe Eigenkapital | 12.283.512 | 15.172.950 | 2.889.438 ↗ |

2.1.2 Ertragslage

Das nachfolgende Diagramm zeigt die Aufspaltung der Erträge im abgelaufenen Haushaltsjahr:



Ertragsaufspaltung Kreisdiagramm



Entwicklung der einzelnen Ertragsarten im Überblick

Die folgende Tabelle zeigt die Entwicklung der einzelnen Ertragsarten und die Abweichungen zum Vorjahresergebnis sowie zu den Planwerten.

Ertragsarten im Überblick

| | Plan 2021 | Ist 2021 | Abweichung |
|--|-------------------|----------------------|--------------------|
| 1 - Steuern und ähnliche Abgaben | 9.953.100 | 10.904.266,83 | 951.166,83 ↗ |
| 2 - Zuwendungen und allgemeine Umlagen | 2.026.700 | 2.542.167,89 | 515.467,89 ↗ |
| 4 - Öffentlich-rechtliche Leistungsentgelte | 1.855.700 | 1.899.487,55 | 43.787,55 ↗ |
| 5 - Privatrechtliche Leistungsentgelte | 1.651.300 | 224.492,40 | -1.426.807,60 ↘ |
| 6 - Kostenerstattungen und Kostenumlagen | 5.931.800 | 5.834.602,79 | -97.197,21 ↘ |
| 7 - Sonstige Erträge | 502.600 | 568.949,74 | 66.349,74 ↗ |
| 10 - Erträge aus laufender Verwaltungstätigkeit | 21.921.200 | 21.973.967,20 | 52.767,20 ↗ |
| 19 - Finanzerträge | 0 | 2,21 | 2,21 ↗ |



Lagebericht Flintbek

| | Plan 2021 | Ist 2021 | Abweichung |
|----------------------|-------------------|----------------------|--------------------|
| Gesamterträge | 21.921.200 | 21.973.969,41 | 52.769,41 → |

Die Erträge insgesamt weichen um 1.918.526,78 Euro vom von der Haushaltsplanung ab.

Von dieser Gesamtabweichung entfallen 52.767,20 Euro auf die Erträge der laufenden Verwaltung, also auf das sog. "Kerngeschäft".

Die wichtigste Ertragsquelle sind die Steuererträge. Sie beliefen sich im Jahr 2021 auf 10.904.266,83. Gegenüber der Planung i. H. v. 9.953.100 Euro bedeutet das eine Abweichung von 951.166,83 Euro bzw. 8,72%.

Im Detail entwickelten sich die einzelnen Steuerarten wie folgt:

Entwicklung der Steuern

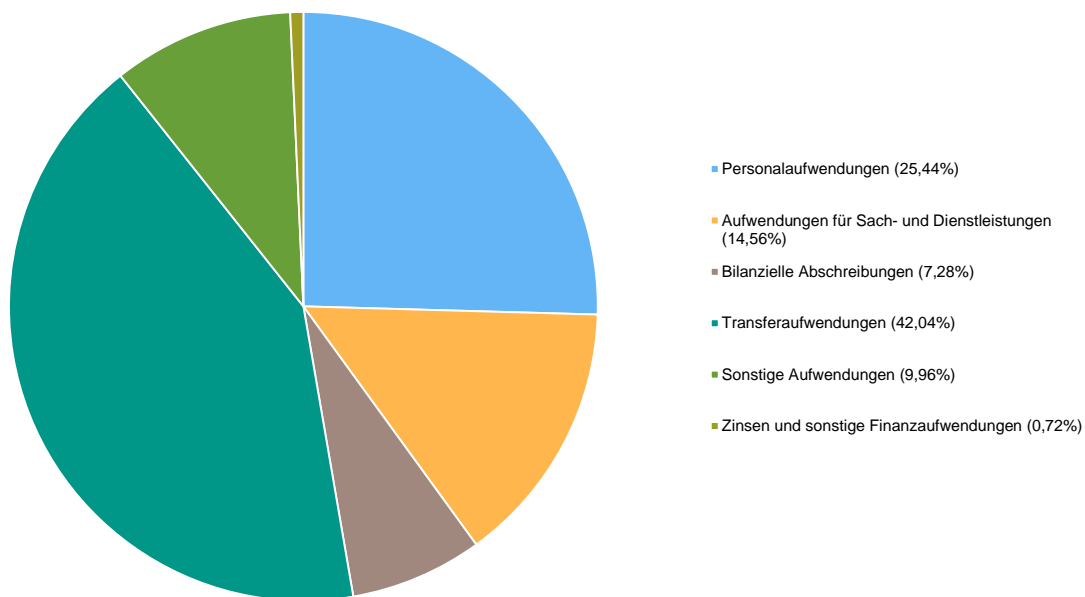
| Steuerart | Plan 2021 | Ist 2021 | Abweichung |
|---------------------------------|-----------|-----------|------------|
| Grundsteuer A | 38.300 | 40.128 | 1.828 → |
| Grundsteuer B | 1.150.000 | 1.228.216 | 78.216 ↗ |
| Gewerbsteuer | 4.000.000 | 4.709.785 | 709.785 ↗ |
| Gemeindeanteil Einkommenssteuer | 3.831.700 | 3.991.979 | 160.279 → |
| Gemeindeanteil Umsatzsteuer | 395.300 | 426.696 | 31.396 ↗ |
| Vergnügungssteuer | 110.000 | 76.212 | -33.788 ↘ |
| Hundesteuer | 50.000 | 51.751 | 1.751 → |
| Ausgleichsleistungen | 377.800 | 379.500 | 1.700 → |

2.1.3 Aufwandslage

Das nachfolgende Diagramm zeigt die Aufspaltung der Aufwandspositionen im Berichtsjahr.



Aufwandsaufspaltung Kreisdiagramm



Die folgende Tabelle zeigt die einzelnen Aufwandsarten und deren Abweichung zum Planansatz:

Aufwandsarten im Überblick

| | Plan 2021 | Ist 2021 | |
|--|-------------------|----------------------|----------------------|
| 11 - Personalaufwendungen | 5.153.600 | 4.997.311,67 | -156.288,33 ↘ |
| 13 - Aufwendungen für Sach- und Dienstleistungen | 3.160.200 | 2.860.399,58 | -299.800,42 ↘ |
| 14 - Bilanzielle Abschreibungen | 1.298.100 | 1.429.977,53 | 131.877,53 ↗ |
| 15 - Transferaufwendungen | 7.983.900 | 8.257.538,16 | 273.638,16 ↗ |
| 16 - Sonstige Aufwendungen | 2.224.900 | 1.955.565,99 | -269.334,01 ↘ |
| 17 - Aufwendungen der lfd. Verwaltungstätigkeit | 19.820.700 | 19.500.792,93 | -319.907,07 ↘ |
| 20 - Zinsen und sonstige Finanzaufwendungen | 158.300 | 140.574,38 | -17.725,62 ↘ |
| Gesamtaufwand | 19.979.000 | 19.641.367,31 | -337.632,69 ↘ |



Gegenüber den Gesamtvorjahresaufwendungen von 17.140.625,46 Euro belaufen sich die Gesamtaufwendungen im abgelaufenen Berichtsjahr auf 19.641.367,31 Euro. Das bedeutet eine Veränderung von 2.500.741,85 Euro.

Im Vergleich mit der Planung in Höhe von 19.979.000 Euro gibt es eine Abweichung von -337.632,69 Euro.

Die ordentlichen Aufwendungen (ohne Finanzaufwendungen und außerordentliche Aufwendungen) weichen gegenüber dem Vorjahresergebnis um 2.503.463,38 Euro ab. Gegenüber dem Haushaltsplan beträgt die Abweichung der ordentlichen Aufwendungen -319.907,07 Euro.

Während die ordentlichen Aufwendungen im Vorjahr sich auf 16.997.329,55 Euro bezifferten, fielen diese im Berichtsjahr mit 19.500.792,93 Euro aus. Daraus ergibt sich eine Veränderung von 2.503.463,38 Euro.

2.2 Finanzhaushalt / Finanzrechnung

2.2.1 Allgemeine Entwicklung

Nachstehend ist der Finanzhaushalt im Vergleich zu den Ergebnissen des Vorjahres sowie zu den Planungen ersichtlich:

Finanzhaushalt / Finanzrechnung

| | Ist-Wert 2020 | Planwert (fortg. wenn vorhanden) 2021 | Ist-Wert 2021 | Abweichung 2021 | Abwei- chung 2021 % |
|---|------------------|--|------------------|--------------------|---------------------------|
| Einzahlungen aus laufender Verwaltungstätigkeit | 18.785.886,74 | 21.607.500,00 | 22.947.426,30 | 1.339.926,30 ↗ | 6,20 ↗ |
| Auszahlungen aus laufender Verwaltungstätigkeit | 15.171.022,77 | 18.597.600,00 | 18.431.519,97 | -166.080,03 → | -0,89 → |
| Saldo aus laufender Verwaltungstätigkeit | 3.614.863,97 | 3.009.900,00 | 4.515.906,33 | 1.506.006,33 ↗ | 50,04 ↗ |
| Einzahlungen aus Investitionstätigkeit | 408.205,27 | 260.500,00 | 183.792,49 | -76.707,51 ↘ | -29,45 ↘ |
| Auszahlungen aus Investitionstätigkeit | 3.610.800,74 | 10.936.019,64 | 2.970.214,64 | 7.965.805,00 ↘ | -72,84 ↘ |
| Saldo aus Investitionstätigkeit | -3.202.595,47 | 10.675.519,64 | -2.786.422,15 | 7.889.097,49 ↗ | 73,90 ↗ |
| Einzahlungen aus fremden Finanzmitteln | 18.866,65 | 0,00 | 146.085,12 | 146.085,12 ↗ | -- ↗ |
| Auszahlungen aus fremden Finanzmitteln | 23.376,02 | 0,00 | 93.076,62 | 93.076,62 ↗ | -- ↗ |
| Saldo aus fremden Finanzmitteln | -4.509,37 | 0,00 | 53.008,50 | 53.008,50 ↗ | -- ↗ |



| | Ist-Wert 2020 | Planwert (fortg. wenn vorhanden) 2021 | Ist-Wert 2021 | Abweichung 2021 | Abwei- chung 2021 % |
|--|---------------------|--|-------------------|-----------------------|---------------------------|
| Finanzmittelüberschuss /- fehlbetrag | 407.759,13 | -7.665.619,64 | 1.782.492,68 | 9.448.112,32 ↗ | 123,25 ↗ |
| Einzahlungen aus Finan- zierungstätigkeit | 1.800.000,00 | 2.591.800,00 | 0,00 | 2.591.800,00 - | -100,00 ↘ |
| Auszahlungen aus Finan- zierungstätigkeit | 822.631,34 | 946.800,00 | 929.254,98 | -17.545,02 ↘ | -1,85 ↘ |
| Saldo aus Finanzie- rungstätigkeit | 977.368,66 | 1.645.000,00 | -929.254,98 | 2.574.254,98 - | -156,49 ↘ |
| Änderung Finanzmittel- bestand | 1.385.127,79 | -6.020.619,64 | 853.237,70 | 6.873.857,34 ↗ | 114,17 ↗ |

2.2.2 Investitionstätigkeit

Investitionstätigkeit

Im Rahmen der Finanzrechnung ist insbesondere die kommunale Investitionstätigkeit von Bedeutung. Diese schließt im Berichtsjahr mit einem Ergebnis von -2.786.422,15 Euro ab. Laut Plan war ein Ergebnis von -10.675.520 Euro vorgesehen.

Im Folgenden wird ersichtlich, wie sich die Ein- und Auszahlungen der Investitionstätigkeit im Vergleich zur Planung darstellen.

Investitionstätigkeit

| | Ist-Wert 2020 | Planwert (fortg. wenn vorhanden) 2021 | Ist-Wert 2021 | Abweichung 2021 | Abwei- chung 2021 % |
|---|-------------------|--|-------------------|---------------------|---------------------------|
| Investitionszuwendungen | 187.865,47 | 259.000,00 | 52.505,77 | -206.494,23 ↘ | -79,73 ↘ |
| Veräußerung von Grundstü- cken und Gebäuden | 10.300,00 | 0,00 | 15.750,00 | 15.750,00 ↗ | -- ↗ |
| Veräußerung beweglicher Sachanlagen | 22.599,80 | 1.500,00 | 1.601,00 | 101,00 ↗ | 6,73 ↗ |
| Einzahlungen aus der Ab- wicklung von Baumaßnah- men | -- | 0,00 | 95.580,00 | 95.580,00 ↗ | -- ↗ |
| Beiträge und ähnliche Ent- gelte | 187.440,00 | 0,00 | 18.355,72 | 18.355,72 ↗ | -- ↗ |
| Summe Einzahlungen aus Investitionstätigkeit | 408.205,27 | 260.500,00 | 183.792,49 | -76.707,51 ↘ | -29,45 ↘ |
| Zuweisungen und Zuschüs- sen für Investitionen und In- vestitionsförderungsmaßnah- men | 33.000,00 | 142.500,00 | 133.000,00 | -9.500,00 ↘ | -6,67 ↘ |



| | Ist-Wert 2020 | Planwert (fortg. wenn vorhanden) 2021 | Ist-Wert 2021 | Abweichung 2021 | Abwei- chung 2021 % |
|---|---------------------|--|---------------------|-----------------------|---------------------------|
| Erwerb von Grundstücken und Gebäuden | 7.603,71 | 91.496,38 | 223,63 | -91.272,75 ↘ | -99,76 ↘ |
| Erwerb von beweglichen Sachanlagen | 115.870,84 | 1.467.671,21 | 369.579,55 | 1.098.091,66 ↘ | -74,82 ↘ |
| Baumaßnahmen | 3.454.326,19 | 9.234.352,05 | 2.467.411,46 | 6.766.940,59 ↘ | -73,28 ↘ |
| Summe Auszahlungen aus Investitionstätigkeit | 3.610.800,74 | 10.936.019,64 | 2.970.214,64 | 7.965.805,00 ↘ | -72,84 ↘ |
| Saldo aus Investitionstätigkeit | 3.202.595,47 | 10.675.519,64 | 2.786.422,15 | 7.889.097,49 ↗ | 73,90 ↗ |

3 Vermögens- und Schuldenlage

Die Bilanz gibt die Vermögenssituation einer Kommune zum Stichtag wieder. Aus der folgenden Bilanzabbildung kann die Entwicklung der Bilanzdaten im Vergleich zum Vorjahr sowie die jeweiligen Anteile der Bilanzpositionen an der Bilanzsumme abgelesen werden.

Bilanz im Jahresvergleich (in Tausend EUR)

| Bilanzposition | 2020 | 2021 | Veränderung absolut |
|---|---------------|---------------|------------------------|
| 1 - Anlagevermögen | 33.526 | 34.982 | 1.455 ↗ |
| 1.1 - Immaterielle Vermögensgegenstände | 11 | 5 | -7 ↘ |
| 1.2 - Sachanlagen | 33.514 | 34.976 | 1.462 ↗ |
| 1.2.1 - unbebaute Grundstücke und grundstücksgleiche Rechte | 3.136 | 3.134 | -2 ↗ |
| 1.2.1.1 - Grünflächen | 939 | 937 | -2 ↗ |
| 1.2.1.2 - Ackerland | 1.628 | 1.628 | 0 ↗ |
| 1.2.1.3 - Wald, Forsten | 303 | 303 | 0 ↗ |
| 1.2.1.4 - Sonstige unbebaute Grundstücke | 266 | 266 | 0 ↗ |
| 1.2.2 - Bebaute Grundstücke und grundstücksgleiche Rechte | 14.733 | 16.156 | 1.422 ↗ |
| 1.2.2.1 - Kinder- und Jugendeinrichtungen | 2.353 | 2.415 | 62 ↗ |
| 1.2.2.2 - Schulen | 4.453 | 4.287 | -165 ↘ |
| 1.2.2.3 - Wohnbauten | 4.481 | 4.360 | -121 ↘ |
| 1.2.2.4 - Sonstige Dienst-, Geschäfts- u. Betriebsgebäude | 3.447 | 5.094 | 1.647 ↗ |
| 1.2.3 - Infrastrukturvermögen | 10.293 | 11.083 | 790 ↗ |
| 1.2.3.1 - Grund- und Boden des Infrastrukturvermögens | 1.262 | 1.262 | 0 ↗ |
| 1.2.3.2 - Brücken und Tunnel | 193 | 189 | -4 ↘ |
| 1.2.3.4 - Entwässerungs- und Abwasserbeseitigungsanlagen | 5.186 | 5.624 | 438 ↗ |
| 1.2.3.5 - Straßennetze mit Wegen, Plätzen und Verkehrslenkungsanlagen | 3.255 | 3.631 | 376 ↗ |



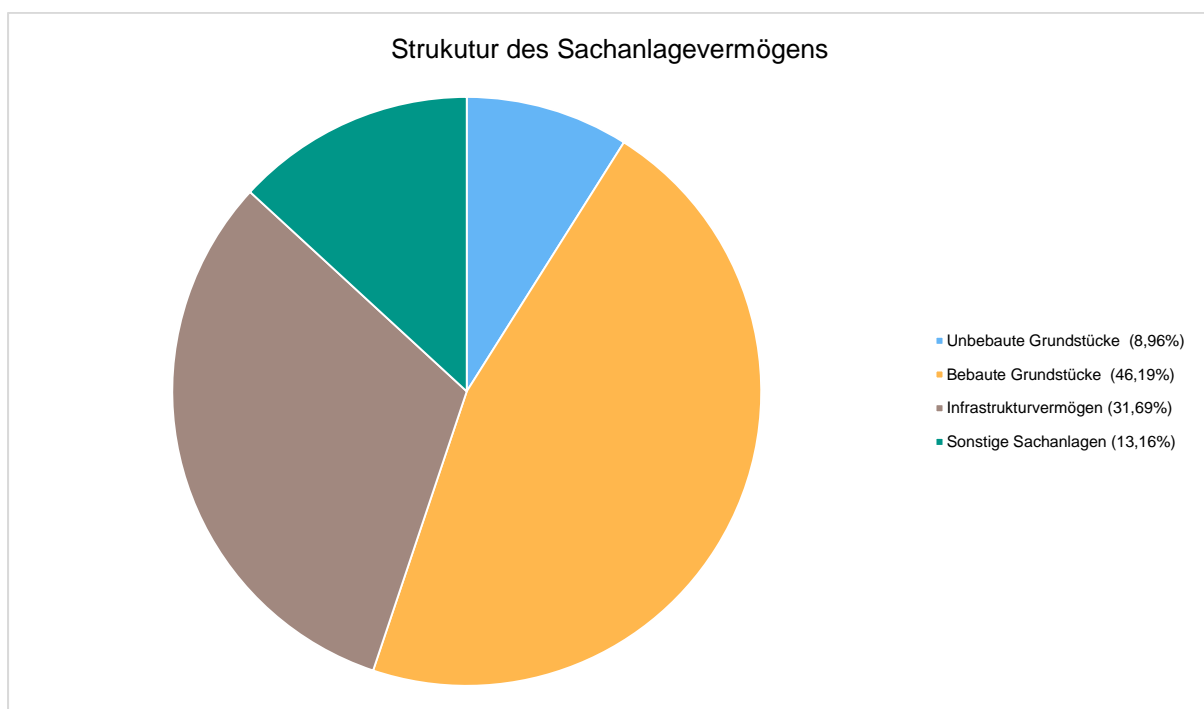
| Bilanzposition | 2020 | 2021 | Veränderung absolut |
|---|---------------|---------------|---------------------|
| 1.2.3.6 - Sonstige Bauten des Infrastrukturvermögens | 397 | 377 | -20 ↘ |
| 1.2.5 - Kunstgegenstände, Kulturdenkmäler | 47 | 40 | -7 ↘ |
| 1.2.6 - Maschinen und technische Anlagen | 1.462 | 1.638 | 176 ↗ |
| 1.2.7 - Betriebs- und Geschäftsausstattung | 311 | 431 | 120 ↗ |
| 1.2.8 - Geleistete Anzahlungen, Anlagen im Bau | 3.533 | 2.495 | 1.038 ↘ |
| 1.3 - Finanzanlagen | 0 | 0 | 0 → |
| 1.3.2 - Beteiligungen | 0 | 0 | 0 → |
| 2 - Umlaufvermögen | 4.943 | 4.765 | -178 ↘ |
| 2.2 - Forderungen und sonstige Vermögensgegenstände | 3.642 | 2.934 | -708 ↘ |
| 2.2.1 - Öffentlich-rechtliche Forderungen aus Dienstleistungen | 407 | 269 | -138 ↘ |
| 2.2.2 - Sonstige öffentlich rechtliche Forderungen | 1.399 | 1.186 | -214 ↘ |
| 2.2.3 - Privatrechtliche Forderungen aus Dienstleistungen | 250 | 59 | -191 ↘ |
| 2.2.5 - Sonstige Vermögensgegenstände | 1.586 | 1.421 | -165 ↘ |
| 2.4 - Liquide Mittel | 1.301 | 1.830 | 530 ↗ |
| 3 - Aktive Rechnungsabgrenzung | 154 | 149 | -4 ↘ |
| Summe Aktiva | 38.623 | 39.896 | 1.273 ↗ |
| 1 - Eigenkapital | 12.284 | 15.173 | 2.889 ↗ |
| 1.1 - Allgemeine Rücklage | 9.449 | 9.449 | 0 → |
| 1.2 - Sonderrücklage | 840 | 840 | 0 → |
| 1.3 - Ergebnismrücklage | 0 | 2.551 | 2.551 ↗ |
| 1.4 - Vorgetragener Jahresfehlbetrag | -847 | 0 | 847 ↗ |
| 1.5 - Jahresüberschuss/Jahresfehlbetrag | 2.841 | 2.333 | -509 ↘ |
| 2 - Sonderposten | 6.998 | 6.746 | -252 ↘ |
| 2.1 - Sonderposten für aufzulösende Zuschüsse | 8 | 6 | -1 ↘ |
| 2.2 - Sonderposten für aufzulösende Zuweisungen | 2.563 | 2.505 | -59 ↘ |
| 2.3 - Sonderposten für Beiträge | 1.831 | 1.818 | -13 ↘ |
| 2.3.1 - Sonderposten für aufzulösende Beiträge | 352 | 339 | -13 ↘ |
| 2.3.2 - Sonderposten für nicht aufzulösende Beiträge | 1.479 | 1.479 | 0 → |
| 2.7 - Sonderposten für sonstige Sonderposten | 2.596 | 2.417 | -179 ↘ |
| 3 - Rückstellungen | 3.267 | 3.324 | 57 ↗ |
| 3.1 - Pensionsrückstellungen | 3.267 | 3.095 | -172 ↘ |
| 3.2 - Beihilferückstellungen | -- | 230 | 230 ↗ |
| 4 - Verbindlichkeiten | 15.222 | 14.350 | -872 ↘ |
| 4.2 - Verbindlichkeiten aus Krediten für Investitionen | 12.932 | 11.957 | -975 ↘ |
| 4.2.3 - Verbindlichkeiten aus Krediten für Investitionen vom privaten Kreditmarkt | 12.932 | 11.957 | -975 ↘ |
| 4.5 - Verbindlichkeiten aus Lieferungen und Leistungen | 107 | 91 | -16 ↘ |
| 4.6 - Verbindlichkeiten aus Transferleistungen | 783 | 4 | -778 ↘ |
| 4.7 - Sonstige Verbindlichkeiten | 1.400 | 2.298 | 897 ↗ |
| 5 - Passive Rechnungsabgrenzung | 12 | 0 | -12 ↘ |



| Bilanzposition | 2020 | 2021 | Veränderung absolut |
|----------------|--------|--------|---|
| Summe Passiva | 37.783 | 39.594 | 1.811  |

Das Sachanlagevermögen in seiner Struktur und Entwicklung

Im Folgenden wird die Struktur des Sachanlagevermögens in seinen wesentlichen Ausprägungen abgebildet:



Schulden

Die Gesamtverbindlichkeiten betragen zum Bilanzstichtag 14.350.182,88.

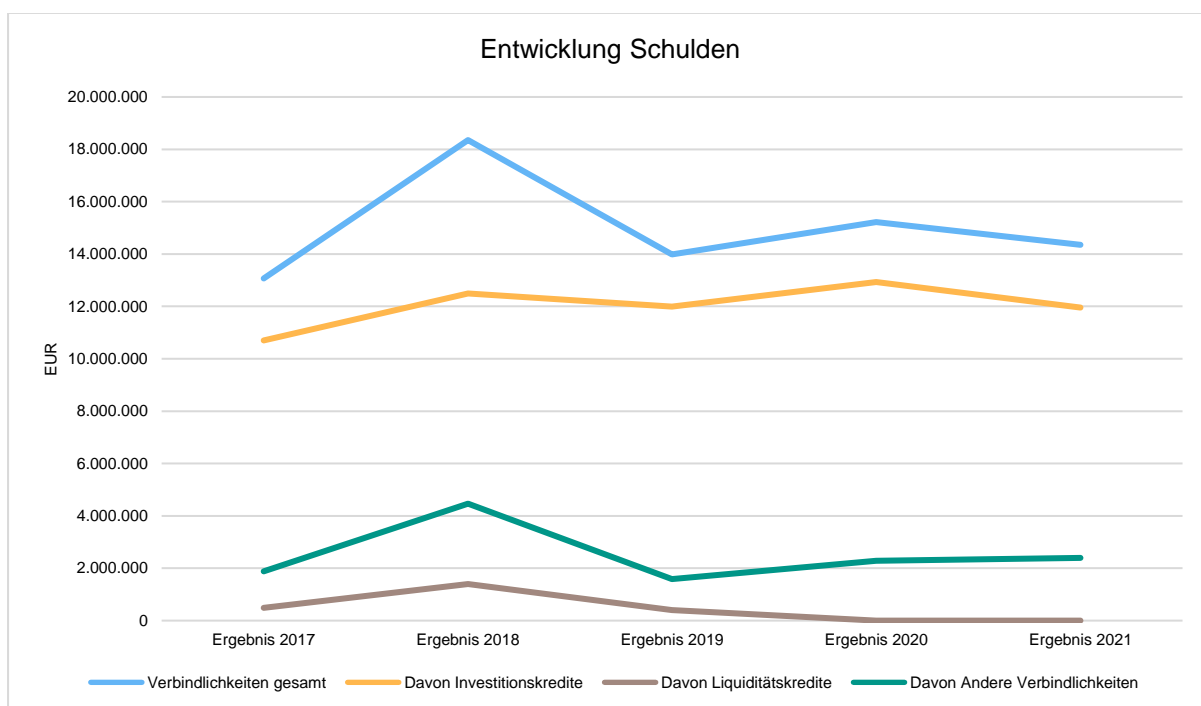
Die einzelnen Verbindlichkeitspositionen und deren Veränderungen stellen sich wie folgt dar in der Veränderungsbetrachtung gegenüber dem Vorjahr:

Schuldenübersicht (in Tausend EUR)



| Bilanzposition | 2020 in TEUR | 2021 in TEUR | Veränderung in TEUR |
|---------------------------------|---------------|---------------|---------------------|
| Verbindlichkeiten gesamt | 15.222 | 14.350 | -872 ↘ |
| Davon Investitionskredite | 12.932 | 11.957 | -975 ↘ |
| Davon Andere Verbindlichkeiten | 2.291 | 2.393 | 102 ↗ |

In der langfristigen Betrachtung hat sich die Verschuldung wie folgt entwickelt:



Entwicklung der Schulden

| | Ergebnis 2017 | Ergebnis 2018 | Ergebnis 2019 | Ergebnis 2020 | Ergebnis 2021 |
|--------------------------------|---------------|---------------|---------------|---------------|---------------|
| Verbindlichkeiten gesamt | 13.068.353 | 18.352.684 | 13.984.603 | 15.222.500 | 14.350.183 |
| Davon Investitionskredite | 10.701.289 | 12.488.621 | 11.996.231 | 12.931.996 | 11.957.227 |
| Davon Liquiditätskredite | 482.681 | 1.396.858 | 401.417 | 0 | 0 |
| Davon Andere Verbindlichkeiten | 1.884.384 | 4.467.205 | 1.586.955 | 2.290.504 | 2.392.956 |



4 Kennzahlen

Über Kennzahlen lassen sich komplexe finanzwirtschaftliche Zusammenhänge in komprimierter Form darstellen. Die Betrachtung der Kennzahlenentwicklung im Mehrjahresverlauf ermöglicht eine finanzpolitische Beurteilung der Haushaltsentwicklung in seinen wesentlichen Ausprägungen. Die nachfolgend dargestellten Kennzahlen beinhalten gehen auf die wesentlichen Jahresabschlussanalysepunkte ein.

Kennzahlen Set Schleswig-Holstein gem. §52 GemHVO Doppik

| | 2016 | 2017 | 2018 | 2019 | 2020 | 2021 | Veränderung zum Vorjahr |
|-----------------------------------|--------|-------|-------|-------|-------|-------|-------------------------|
| Eigenkapitalquote I | 29,46 | 34,12 | 24,91 | 29,39 | 32,51 | 38,32 | 5,81 |
| Eigenkapitalquote II | 51,67 | 53,60 | 43,16 | 49,50 | 51,03 | 55,36 | 4,33 |
| Fremdkapitalquote | 48,21 | 46,28 | 56,73 | 50,50 | 48,97 | 44,64 | -4,33 |
| Jahresüberschuss/-fehlbetragquote | -20,44 | 1,62 | -3,05 | 6,47 | 33,03 | 19,44 | -13,59 |
| Steuerdeckungsgrad | 43,33 | 43,53 | 46,57 | 50,16 | 61,25 | 55,52 | -5,74 |
| Steuerquote | 47,64 | 42,61 | 47,41 | 48,50 | 52,35 | 49,62 | -2,73 |
| Allgemeine Umlagedeckungsgrad | 12,09 | 17,26 | 16,42 | 15,92 | 15,92 | 12,94 | -2,98 |
| Allgemeine Umlagequote | 13,29 | 16,89 | 16,71 | 15,39 | 13,61 | 11,57 | -2,04 |



Lagebericht Flintbek

| | 2016 | 2017 | 2018 | 2019 | 2020 | 2021 | Veränderung zum Vorjahr |
|--|---------------|-------------|-------------|------------|--------------|--------------|-------------------------|
| Personalintensität | 27,72 | 25,64 | 28,54 | 29,64 | 29,13 | 25,24 | -3,90 ↘ |
| Transferaufwandsquote | 34,06 | 33,46 | 36,36 | 35,23 | 37,09 | 42,04 | 4,96 ↗ |
| Zinslastquote | 1,13 | 1,03 | 1,03 | 1,03 | 0,84 | 0,72 | -0,12 ↘ |
| Investitionsintensität | 200,07 | 128,07 | 285,40 | 75,48 | 271,57 | 212,12 | -59,45 ↘ |
| Anlageckungsgrad | 88,99 | 98,05 | 90,77 | 92,10 | 96,08 | 96,84 | 0,76 → |
| Infrastrukturquote | 31,78 | 33,57 | 27,96 | 31,50 | 26,65 | 27,78 | 1,13 → |
| Fiktive Entschuldungsdauer | -10,52 | 6,54 | 3,76 | -11,04 | 3,85 | 2,77 | -1,08 ↘ |
| Allgemeine Produkt-/Organisationsbereichsquote | -9,04 | 1,08 | -1,66 | 3,41 | 16,58 | 11,88 | -4,70 ↘ |
| Jahresergebnis | -1.325.971,76 | -967.408,38 | -381.927,02 | 556.835,52 | 2.914.817,17 | 2.332.602,10 | 582.215,07 ↘ |
| Ergebnisrücklagequote | 15,41 | 15,41 | 0,00 | 0,00 | 0,00 | 27,00 | 27,00 ↗ |
| Steuerkraft je Einwohner | 810,78 | 761,65 | 842,53 | 924,07 | 964,91 | 912,78 | -52,13 ↘ |
| Finanzkraft je Einwohner | 963,04 | 1.004,44 | 1.079,60 | 1.149,35 | 1.198,35 | 1.131,36 | -66,99 ↘ |

Steuerdeckungsgrad

Formel: Steuern und ähnliche Abgaben / (Aufwendungen - Aufwendungen aus ILV) * 100



Der Steuerdeckungsgrad gibt an, zu welchem Teil die Kommune ihre Aufwendungen selbst decken kann und unabhängig von staatlichen Zuwendungen ist. Verändern sich die Werte in einer Zeitreihe kaum ist dies ein Hinweis darauf, dass keine einmaligen oder zeitlich befristeten Effekte, wie erhebliche Steuernachzahlungen eines Steuerschuldners, die Steuerquote beeinflussen.

Steuerquote

Formel: Steuern und ähnliche Abgaben / (Erträge - Erträge aus ILV) * 100

Die Steuerquote zeigt den Anteil der Steuererträge an den Gesamterträgen an.

Allgemeiner Umlagendeckungsgrad

Formel: Zuwendungen und allgemeine Umlagen / (Aufwendungen - Aufwendungen aus ILV) * 100

Die Kennzahl besagt, in welchem Umfang die Kommune von Leistungen Dritter abhängig ist, um ihre Aufwendungen zu decken.

Allgemeine Umlagenquote

Formel: Zuwendungen und allgemeine Umlagen / (Erträge - Erträge aus ILV) * 100

Die allgemeine Umlagequote zeigt den Anteil der Zuwendungen und allgemeinen Umlagen an den Gesamterträgen an.

Personalintensität

Formel: (Pers.-und Vers.aufw. –Ertr. aus Aufl. oder Abs. von Pensions-, Beihilfe-oder Altersteilzeit-rückst.) / (Aufwendungen - Aufwendungen aus ILV) * 100

Diese Kennzahl gibt an, welchen Anteil das Personalergebnis an den Aufwendungen hat. Für die Ermittlung dieser Kennzahl werden sämtliche personalbezogene Aufwendungen einschließlich Rückstellungszuführungen (Pensionsrückstellung, Beihilferückstellung und Altersteilzeitrückstellung) abzgl. der Erträge aus Verminderungen dieser Rückstellungen angesetzt.

Transferaufwandsquote

Formel: Transferaufwendungen / (Aufwendungen - Aufwendungen aus ILV) * 100

Die Transferaufwandsquote verdeutlicht, in welchem Umfang die Kommune durch Transferaufwendungen belastet wird. Transferaufwendungen bestehen insbesondere aus dem Sozialtransfer, Zuschüssen und Zuwendungen (u. a. an kommunale Unternehmen) und der Gewerbesteuerumlage.

Zinslastquote

Formel: Zinsaufwendungen / (Aufwendungen - Aufwendungen aus ILV) * 100

Sie zeigt das Verhältnis der Zinsaufwendungen zu den Gesamtaufwendungen der Kommune auf. Eine hohe Quote ist ein Indiz dafür, dass die Handlungsfähigkeit einer Kommune bereits durch Zinslasten eingeschränkt ist. Die Kommune kann insbesondere durch ein geeignetes Schulden-bzw. Zinsmanagement die Quote positiv beeinflussen.

Investitionsintensität



Formel: $\text{Auszahlungen aus Investitionstätigkeit} / \text{Abschreibungen auf immaterielle Vermögensgegenstände und Sachanlagen sowie geleistete Zuwendungen} * 100$

Die Kennzahl gibt an, in welchem Umfang dem Substanzverlust des Anlagevermögens durch Abschreibungen neue Investitionen gegenüberstehen und somit ob durch die Investitionstätigkeit ein Wachstum oder Rückgang des Anlagevermögens zu verzeichnen ist. Zur Ermittlung der Abschreibungen auf Anlagevermögen werden von den Gesamtabschreibungen (57) die Abschreibungen auf Umlaufvermögen (573) abgezogen. Um das Anlagevermögen zu erhalten und einen Substanzverlust zu vermeiden, ist eine Investitionsquote von 100 % notwendig. Regelmäßig ist jedoch ein Wert von mehr als 100 % zu erwarten, da sowohl die Anforderungen der Bürgerinnen und Bürger an das Anlagevermögen und auch die Preise für Investitionsgüter oft einer Steigerung unterliegen. Ein Kennzahlenwert unter 100 % könnte unproblematisch sein, wenn die Kommune zukünftig für die Aufgabenerfüllung weniger Anlagevermögen benötigt, z. B. aufgrund des demografischen Wandels (z. B. KiTa, Schulen, Spielplätze). Anzumerken ist, dass Anlagen im Bau keiner Abschreibung unterliegen. Somit steigt das Vermögen in investitionsstarken Jahren grundsätzlich an.

Fiktive Entschuldungsdauer

Formel: $\text{Effektivverschuldung} / \text{Saldo aus laufender Verwaltungstätigkeit}$

Mit dieser Kennzahl lässt sich die Schuldentilgungsfähigkeit einer Kommune beurteilen. Die fiktive Entschuldungsdauer gibt an, in wie viel Jahren es bei theoretisch gleichbleibenden Bedingungen möglich wäre, die Effektivschulden (Verbindlichkeiten minus liquide Mittel minus kurzfristige Forderungen) durch überschüssige Finanzmittel aus laufender Verwaltungstätigkeit (Finanzrechnung) zu tilgen. Ein negativer Wert zeigt an, dass die Kommune nicht in der Lage ist, sich aus eigener Kraft zu entschulden.

Allgemeine Produkt-/Organisationsbereichsquote

Formel: $\text{(Ergebnis Produktbereich} / \text{Organisationsbereich} - \text{interne Leistungsbeziehungen Produktbereich} / \text{Organisationsbereich)} / \text{(Gesamtaufwendungen} - \text{Aufw. aus internen Leistungen)}$

Diese Kennzahl gibt an, wie stark die Kommune durch nicht refinanzierte Aufwendungen eines bestimmten Produktbereichs / Organisationsbereichs belastet wird, z. B. durch den Sozialbereich (PB 3)

5 Prognosebericht - Risiken und Chancen

Nach § 52 GemHVO Doppik ist im Lagebericht auch auf die Chancen und Risiken der künftigen Entwicklung der Kommune einzugehen. Angesprochen werden im folgenden:

- Entwicklung von Jahresergebnis und Eigenkapital
- Entwicklung der Verschuldung
- Bevölkerungsentwicklung, Altersstrukturen
- Entwicklung von Wirtschaft und Arbeitsmarkt

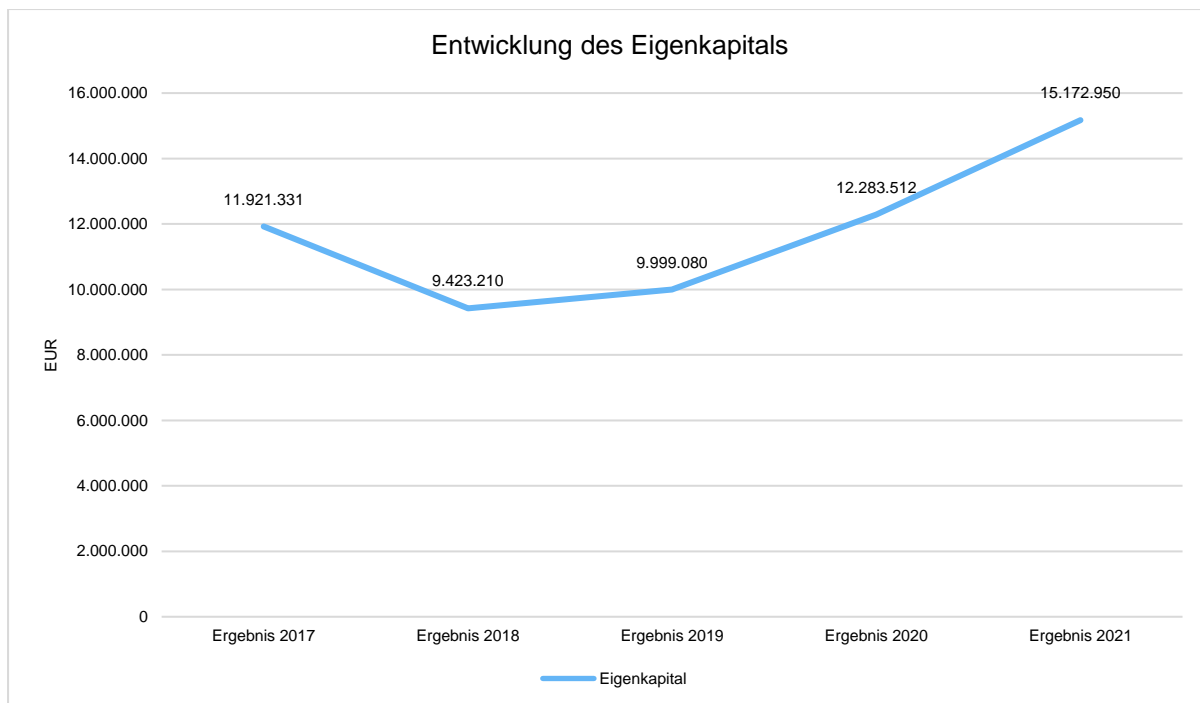


5.1 Entwicklung von Jahresergebnis und Eigenkapital

Ausgehend von den Jahresergebnissen lassen sich Prognosen zur voraussichtlichen Entwicklung des bilanziellen Eigenkapitals ableiten.

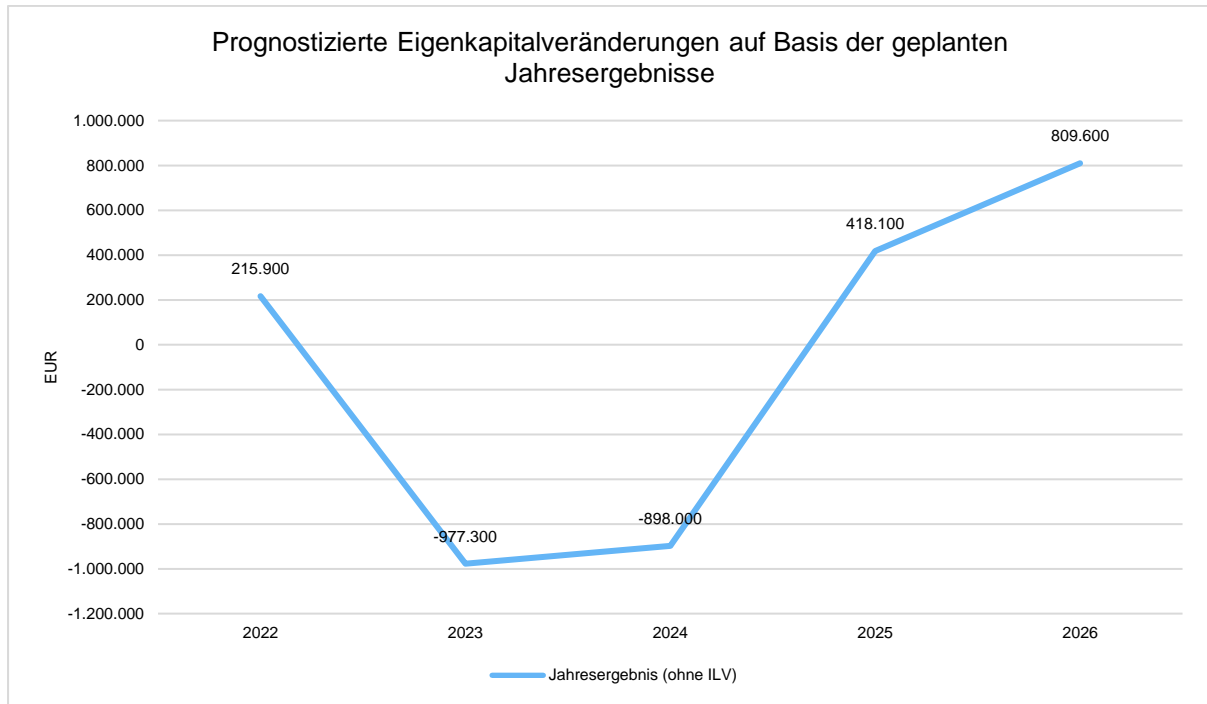
Grundsätzlich gilt: Überschüsse stärken das Eigenkapital und Fehlbeträge gehen zu Lasten des Eigenkapitals.

Nachfolgend wird die Entwicklung des bilanziellen Eigenkapitals in den zurückliegenden Jahren dargestellt. Ausgehend von den Jahresergebnissen der Haushaltsplanung im Zeitraum der mittelfristigen Finanzplanung lassen sich Prognosen zur weiteren Entwicklung des Eigenkapitals anstellen.



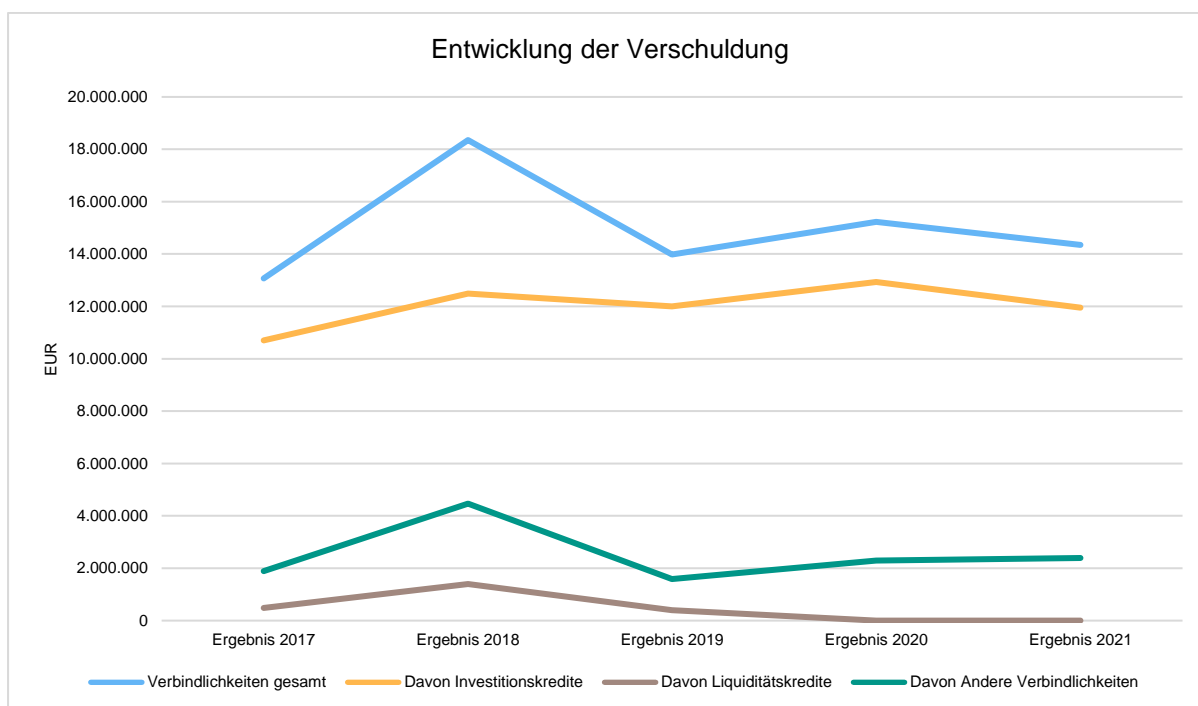
Jahresergebnisse verändern das Eigenkapital

Die folgende Aufstellung zeigt die nach jetzigem Kenntnisstand geplanten zukünftigen Jahresergebnisse. Aus Ihnen lässt sich ableiten, in welcher Höhe sich in etwa das bilanzielle Eigenkapital pro Jahr (nicht kumulativ) verändern wird.



5.2 Entwicklung der Verschuldung

Das Jahresergebnis hat ebenso Auswirkungen auf die Verschuldung. Dargestellt wird die Entwicklung der Verschuldung in den zurückliegenden Perioden, wobei insbesondere nach langfristig finanzierten Investitionskrediten und kurzfristigen Liquiditätskrediten unterschieden wird.

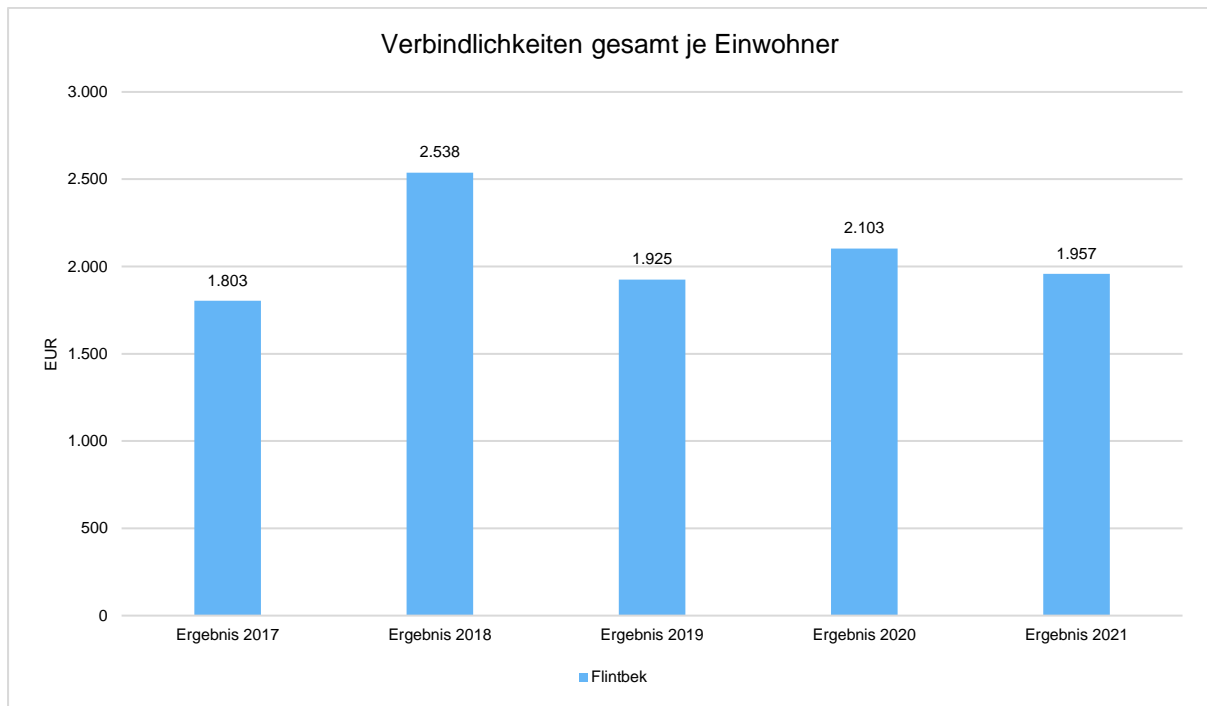


Entwicklung der Verbindlichkeiten in Tausend Euro (in Tausend EUR)

| | Ergebnis 2017 | Ergebnis 2018 | Ergebnis 2019 | Ergebnis 2020 | Ergebnis 2021 |
|---------------------------------|---------------|---------------|---------------|---------------|---------------|
| Verbindlichkeiten gesamt | 13.068 | 18.353 | 13.985 | 15.222 | 14.350 |
| Davon Investitionskredite | 10.701 | 12.489 | 11.996 | 12.932 | 11.957 |
| Davon Liquiditätskredite | 483 | 1.397 | 401 | 0 | 0 |
| Davon Andere Verbindlichkeiten | 1.884 | 4.467 | 1.587 | 2.291 | 2.393 |

Verschuldung je Einwohner

Um die örtliche Situation besser einschätzen zu können, bietet sich die einwohnerbezogene Betrachtung an. Dargestellt werden die Verbindlichkeiten insgesamt sowie die darin enthaltenen Investitions- und Liquiditätskredite bezogen auf einen Einwohner.



6 Ort, Datum, Unterschrift

Flintbek, den 31.12.2021

gez. Blümke

(Marvin Blümke)