

# Jahresabschluss 2022

Gemeinde Flintbek



# Inhaltsverzeichnis

Jahresabschluss 2022  
der  
Gemeinde Flintbek

Ergebnisrechnung	Seite 1 - 5
Finanzrechnung	Seite 7 - 11
Teilergebnisrechnung	Seite 12 - 123
Teilfinanzrechnung	Seite 124 – 316
Investitionsrechnung (Übersicht)	Seite 317 – 318
Bilanz	Seite 319 – 325
Anlagenspiegel	
Anhang	
Lagebericht	

# Ergebnisrechnung 2022

Gemeinde: 01 Gemeinde Flintbek

Seite : 1

Ertrags- und Aufwandsarten			Ergebnis des Vorjahres	Fortge- schriebener Ansatz des Haushalts- jahres	Ist- Ergebnis des Haushalts- jahres	Vergleich Ansatz / Ist (Spalte 5 / Spalte 6)	übertragene Ermächti- gungen
			2021	2022	2022	2022	2023
			in EUR	in EUR	in EUR	in EUR	in EUR
1	2	3	4	5	6	7	8
40	1	Steuern und ähnliche Abgaben	10.904.266,83	12.370.800,00	14.718.348,98	2.347.548,98	-----
		4011000 Grundsteuer A	40.127,73	41.900,00	37.920,68	-3.979,32	-----
		4012000 Grundsteuer B	1.228.215,93	1.228.400,00	1.250.661,33	22.261,33	-----
		4013000 Gewerbesteuer	4.709.784,86	6.200.000,00	7.721.711,58	1.521.711,58	-----
		4021000 Gemeindeanteil an der Einkommensteuer	3.991.979,00	3.924.700,00	4.682.331,00	757.631,00	-----
		4022000 Gemeindeanteil an der Umsatzsteuer	426.696,00	354.800,00	361.031,00	6.231,00	-----
		4031000 Vergnügungssteuer	76.212,49	133.000,00	162.000,00	29.000,00	-----
		4032000 Hundesteuer	51.750,82	50.000,00	56.749,39	6.749,39	-----
		4051000 Leistungen nach dem Familienleistungsausgleich	379.500,00	438.000,00	445.944,00	7.944,00	-----
41	2	+ Zuwendungen und allgemeine Umlagen	2.542.167,89	788.900,00	977.733,03	188.833,03	-----
		4111000 Schlüsselzuweisungen	1.723.848,00	139.600,00	165.612,00	26.012,00	-----
		4112000 Schlüsselzuweisungen an die Zentralen Orte zum Ausgleich übergemeindlicher Aufgaben	206.064,00	215.000,00	240.396,00	25.396,00	-----
		4131000 Allgemeine Zuweisungen Land	187.242,22	100.000,00	136.852,86	36.852,86	-----
		4140000 Zuweisungen und Zuschüsse für lfd. Zwecke Bund	4.138,32	0,00	8.711,63	8.711,63	-----
		4141000 Zuweisungen und Zuschüsse für lfd. Zwecke Land	128.863,61	110.500,00	167.472,64	56.972,64	-----
		4142000 Zuweisungen und Zuschüsse für lfd. Zwecke Gemeinden (GV)	121.721,45	121.500,00	111.330,66	-10.169,34	-----
		4147000 Zuweisungen und Zuschüsse für lfd. Zwecke private Unternehmen	0,00	400,00	0,00	-400,00	-----
		4148000 Zuweisungen und Zuschüsse für lfd. Zwecke übrige Bereiche	28.012,59	13.600,00	29.852,04	16.252,04	-----
		4161000 Erträge aus der Auflösung von Sonderposten aus Zuschüssen	1.483,72	6.200,00	1.590,70	-4.609,30	-----
		4162000 Erträge aus der Auflösung von Sonderposten aus Zuweisungen	140.793,98	82.100,00	115.914,50	33.814,50	-----
42	3	+ sonstige Transfererträge	0,00	0,00	0,00	0,00	-----
43	4	+ öffentlich-rechtliche Leistungsentgelte	1.899.487,55	1.923.300,00	1.847.137,30	-76.162,70	-----
		4321000 Benutzungsgebühren und ähnliche Entgelte	1.704.950,89	1.583.900,00	1.519.909,69	-63.990,31	-----
		4321001 Benutzungsgebühr 1	181.494,10	333.300,00	314.185,05	-19.114,95	-----
		4371000 Erträge aus der Auflösung von Sonderposten für Beiträge	13.042,56	6.100,00	13.042,56	6.942,56	-----
441 442 446	5	+ privatrechtliche Leistungsentgelte	224.492,40	1.678.200,00	1.772.194,85	93.994,85	-----
		4411000 Mieten und Pachten	69.341,77	67.000,00	71.543,87	4.543,87	-----
		4411010 Mieten und Pacht 10	45.514,13	48.700,00	47.102,51	-1.597,49	-----
		4421000 Erträge aus dem Verkauf von Vorräten	901,61	500,00	3.011,34	2.511,34	-----
		4461000 Sonstige privatrechtliche Leistungsentgelte	7.526,14	6.000,00	3.037,75	-2.962,25	-----
		4461001 Sonstige privatrechtliche Leistungsentgelt 1	4.788,44	61.000,00	2.560,70	-58.439,30	-----
		4462000 Sonstige privatrechtliche Leistungsentgelte	96.420,31	1.495.000,00	1.644.938,68	149.938,68	-----
448	6	+ Kostenerstattungen und Kostenumlagen	5.834.602,79	6.884.300,00	6.185.244,94	-699.055,06	-----
		4481000 Erträge aus Kostenerstattungen, Kostenumlagen Lan	2.917.887,31	3.131.500,00	3.172.596,53	41.096,53	-----
		4482000 Erträge aus Kostenerstattungen, Kostenumlagen Gemeinden (GV)	2.695.105,79	3.455.800,00	2.960.822,26	-494.977,74	-----

# Ergebnisrechnung 2022

Gemeinde: 01 Gemeinde Flintbek

Seite : 2

Ertrags- und Aufwandsarten			Ergebnis des Vorjahres	Fortge- schriebener Ansatz des Haushalts- jahres	Ist- Ergebnis des Haushalts- jahres	Vergleich Ansatz / Ist (Spalte 5 / Spalte 6)	übertragene Ermächti- gungen
			2021	2022	2022	2022	2023
			in EUR	in EUR	in EUR	in EUR	in EUR
1	2	3	4	5	6	7	8
		4484000 Erträge aus Kostenerstattungen, Kostenumlagen sonstiger öffentl. Bereich	4.066,63	0,00	0,00	0,00	----
		4487000 Erträge aus Kostenerstattungen, Kostenumlagen private Unternehmen	12,00	0,00	743,87	743,87	----
		4488000 Erträge aus Kostenerstattungen, Kostenumlagen übrige Bereiche	217.531,06	297.000,00	51.082,28	-245.917,72	----
45	7	+ sonstige ordentliche Erträge	568.949,74	508.400,00	719.446,28	211.046,28	----
		4511000 Konzessionsabgaben	271.185,43	257.300,00	292.885,66	35.585,66	----
		4541000 Erträge aus der Veräußerung von Grundstücken und Gebäuden	78.256,67	0,00	12.244,21	12.244,21	----
		4542000 Erträge aus der Veräußerung von beweglichen Sachen des Anlagevermögens oberhalb der Wertgrenze i.H.v. 1.000 Euro	1.499,00	0,00	0,00	0,00	----
		4543000 Erträge aus der Veräußerung von beweglichen Sachen des Anlagevermögens oberhalb der Wertgrenze i.H.v. 150 Euro und unterhalb der Wertgrenze i.H.v. 1.000 €	101,00	0,00	0,00	0,00	----
		4561000 Bußgelder	4.141,00	5.000,00	4.768,50	-231,50	----
		4562100 Mahngebühren	6.338,50	4.000,00	4.343,00	343,00	----
		4562200 Vollstreckungsgebühren	2.888,00	4.000,00	3.872,06	-127,94	----
		4562300 Versandgebühren	23,65	100,00	22,50	-77,50	----
		4562400 Säumniszuschläge	3.961,50	6.000,00	2.597,00	-3.403,00	----
		4562500 Verspätungszuschläge	475,00	500,00	2.160,00	1.660,00	----
		4562600 Stundungszinsen	0,00	500,00	0,00	-500,00	----
		4562800 Rücklastschriftgebühren	91,00	300,00	265,00	-35,00	----
		4565200 Nachzahlungszinsen	10.340,00	5.000,00	359,50	-4.640,50	----
		4573000 Erträge aus der Auflösung von sonstigen Sonderpost	149.267,99	151.200,00	137.817,26	-13.382,74	----
		4582110 Erträge aus der Auflösung oder Herabsetzung der Pensionsrückstellung	40.381,00	73.000,00	12.320,00	-60.680,00	----
		4582120 Erträge aus der Auflösung oder Herabsetzung der Beihilferückstellung	0,00	1.500,00	241,47	-1.258,53	----
		4583250 Erträge aus der Auflösung von Einzelwertberichtigungen auf Forderungen aus Benutzungsgebühren	0,00	0,00	12.043,06	12.043,06	----
		4583251 Erträge aus der Auflösung von Einzelwertberichtigungen auf Forderungen aus Benutzungsgebühr 1	0,00	0,00	18.826,58	18.826,58	----
		4583272 Erträge aus der Auflösung von Einzelwertberichtigungen auf Forderungen aus Gewerbesteuer	0,00	0,00	157.984,19	157.984,19	----
		4583292 Erträge aus der Auflösung von Einzelwertberichtigungen auf Forderungen aus sonstigen ordentlichen Erträgen	0,00	0,00	56.426,10	56.426,10	----
		4583640 Erträge aus der Auflösung von Einzelwertberichtigungen auf Forderungen aus Mieten und Pachten	0,00	0,00	270,19	270,19	----
471	8	+ aktivierte Eigenleistungen	0,00	0,00	0,00	0,00	----
472	9	+/- Bestandsveränderungen	0,00	0,00	0,00	0,00	----
	10	= ordentliche Erträge	21.973.967,20	24.153.900,00	26.220.105,38	2.066.205,38	----
50	11	Personalaufwendungen	4.997.311,67	5.542.900,00	5.333.113,49	-209.786,51	0,00

# Ergebnisrechnung 2022

Gemeinde: 01 Gemeinde Flintbek

Ertrags- und Aufwandsarten			Ergebnis des Vorjahres	Fortge- schriebener Ansatz des Haushalts- jahres	Ist- Ergebnis des Haushalts- jahres	Vergleich Ansatz / Ist (Spalte 5 / Spalte 6)	übertragene Ermächti- gungen
			2021	2022	2022	2022	2023
			in EUR	in EUR	in EUR	in EUR	in EUR
1	2	3	4	5	6	7	8
		5011000 Beamtinnen und Beamte	268.429,78	269.800,00	285.259,83	15.459,83	0,00
		5012000 Arbeitnehmerinnen und Arbeitnehmer	3.384.346,20	3.792.400,00	3.616.940,51	-175.459,49	0,00
		5019000 Sonstige Beschäftigte	73.895,88	52.400,00	68.915,49	16.515,49	0,00
		5021000 Beiträge zu Versorgungskassen für Beamte/Beamtinn	233.647,20	266.300,00	265.200,00	-1.100,00	0,00
		5022000 Beiträge zu Versorgungskassen Arbeitnehmer/-innen	221.307,49	237.600,00	234.841,65	-2.758,35	0,00
		5032000 Beiträge zur gesetzlichen Sozialversicherung für Arbeitnehmer/-innen	677.109,42	775.300,00	719.710,63	-55.589,37	0,00
		5041000 Beihilfen und Unterstützungsleistungen und dgl. für Beschäftigte	40.802,18	77.000,00	40.382,24	-36.617,76	0,00
		5051000 Zuführungen zu Pensionsrückstellungen nach beamtenrechtl. Vorschriften	95.894,00	70.300,00	99.905,00	29.605,00	0,00
		5061000 Zuführungen zur Beihilferückstellung für Beschäftigte	1.879,52	1.800,00	1.958,14	158,14	0,00
51	12	+ Versorgungsaufwendungen	0,00	0,00	0,00	0,00	0,00
52	13	+ Aufwendungen für Sach- und Dienstleistungen	2.860.399,58	4.439.900,00	3.580.981,71	-858.918,29	0,00
		5211000 Unterhaltung der Grundstücke und baulichen Anlage	432.382,94	1.098.700,00	592.089,82	-506.610,18	0,00
		5221000 Unterhaltung des sonstigen unbeweglichen Vermöge	622.493,94	773.600,00	652.630,40	-120.969,60	0,00
		5221100 Unterhaltung des sonstigen unbeweglichen Vermögens - Verkehrszeichen u. ähnl.	3.516,61	3.000,00	2.955,27	-44,73	0,00
		5231000 Mieten und Pachten	103.988,50	272.600,00	241.526,95	-31.073,05	0,00
		5232000 Leasing	22.179,84	22.200,00	22.179,84	-20,16	0,00
		5241000 Bewirtschaftung der Grundstücke, baulichen Anlagen usw..	578.575,58	781.600,00	741.751,11	-39.848,89	0,00
		5241100 Bewirtschaftung d. Grundst., Energie, Strom, Gas, Wasser	400.194,42	527.400,00	541.259,13	13.859,13	0,00
		5251000 Haltung von Fahrzeugen	92.138,17	83.800,00	105.894,20	22.094,20	0,00
		5261000 Dienst- und Schutzkleidung, persönliche Ausrüstungsgegenstände	26.940,80	33.200,00	18.986,48	-14.213,52	0,00
		5262000 Aus- und Fortbildung, Umschulung	46.849,63	140.400,00	50.404,47	-89.995,53	0,00
		5271000 Besondere Verwaltungs- und Betriebsaufwendungen	254.482,70	359.600,00	332.550,17	-27.049,83	0,00
		5271100 Besondere Verwaltungs- und Betriebsaufwendungen	11.750,34	61.000,00	5.651,22	-55.348,78	0,00
		5291000 Aufwendungen für sonstige Dienstleistungen	157.361,43	182.800,00	189.966,55	7.166,55	0,00
		5291100 Aufwendungen für sonstige Dienstleistung - NaWi Projekt	106.908,72	98.000,00	82.784,21	-15.215,79	0,00
		5291200 Aufwendungen für sonstige Dienstleistungen - Schulsozialarbeit	635,96	2.000,00	351,89	-1.648,11	0,00
57	14	+ bilanzielle Abschreibungen	1.429.977,53	1.302.500,00	1.643.869,33	341.369,33	0,00
		5711010 Abschreibungen auf immaterielle Vermögensgegenstände	6.517,22	11.100,00	4.806,54	-6.293,46	0,00
		5711030 Abschreibungen auf bebaute Grundstücke und grundstücksgleiche Rechte	435.584,09	437.500,00	441.482,93	3.982,93	0,00
		5711040 Abschreibungen auf Infrastrukturvermögen	572.754,08	551.800,00	571.404,83	19.604,83	0,00
		5711060 Abschreibungen auf Kunstgegenstände, Kulturdenkm	6.688,43	6.800,00	6.687,38	-112,62	0,00
		5711070 Abschreibungen auf Maschinen und technische Anlagen, Fahrzeuge	268.831,70	206.900,00	266.302,30	59.402,30	0,00

# Ergebnisrechnung 2022

Gemeinde: 01 Gemeinde Flintbek

Seite :

4

Ertrags- und Aufwandsarten			Ergebnis des Vorjahres	Fortge- schriebener Ansatz des Haushalts- jahres	Ist- Ergebnis des Haushalts- jahres	Vergleich Ansatz / Ist (Spalte 5 / Spalte 6)	übertragene Ermächti- gungen
			2021	2022	2022	2022	2023
			in EUR	in EUR	in EUR	in EUR	in EUR
1	2	3	4	5	6	7	8
		5711080 Abschreibungen auf Betriebs- und Geschäftsausstatt	105.798,82	72.200,00	124.140,39	51.940,39	0,00
		5711090 Abschreibungen auf Geleistete Anzahlungen, Anzahlungen im Bau	4.082,65	4.100,00	4.082,65	-17,35	0,00
		5731202 Abschreibungen auf Forderungen aus Sonderposten	6,35	0,00	0,00	0,00	0,00
		5731250 Abschreibungen auf Forderungen aus Benutzungsgebühren	750,21	0,00	545,93	545,93	0,00
		5731270 Abschreibungen auf Forderungen aus Grundsteuer A	5,20	0,00	0,00	0,00	0,00
		5731271 Abschreibungen auf Forderungen aus Grundsteuer B	0,00	0,00	47,97	47,97	0,00
		5731272 Abschreibungen auf Forderungen aus Gewerbesteue	5.572,71	0,00	165.762,25	165.762,25	0,00
		5731276 Abschreibungen auf Forderungen aus Hundesteuer	0,00	0,00	10,42	10,42	0,00
		5731288 Abschreibungen auf Forderungen aus Zuweisungen und Zuschüsse für laufende Zwecke	500,00	0,00	374,92	374,92	0,00
		5731292 Abschreibungen auf Forderungen aus sonstigen ordentlichen Erträgen	7.551,65	0,00	45.501,29	45.501,29	0,00
		5731630 Abschreibungen auf Forderungen aus Erträge aus Kostenerstattungen, Kostenumlagen	75,58	0,00	161,14	161,14	0,00
		5731660 Abschreibungen auf Forderungen aus sonstigem privatrechtlichem Leistungsentgelten	2.990,41	0,00	78,38	78,38	0,00
		5731661 Abschreibungen auf Forderungen aus sonstigem privatrechtlichem Leistungsentgelt 1	0,00	0,00	164,30	164,30	0,00
		5741000 Abschreibungen auf geleistete Zuwendungen (aktive Rechnungsabgrenzung)	12.268,43	12.100,00	12.315,71	215,71	0,00
53	15	+ Transferaufwendungen	8.257.538,16	10.159.200,00	9.939.392,57	-219.807,43	0,00
		5311000 Zuweisungen und Zuschüsse für lfd. Zwecke Land	4.389,74	0,00	0,00	0,00	0,00
		5313000 Zuweisungen und Zuschüsse für lfd. Zwecke Zweckverbände	12.853,61	13.700,00	13.159,45	-540,55	0,00
		5318000 Zuweisungen und Zuschüsse für lfd. Zwecke übrige Bereiche	3.212.351,94	3.423.100,00	3.360.567,08	-62.532,92	0,00
		5341000 Gewerbesteuerumlage	435.808,00	400.000,00	885.121,00	485.121,00	0,00
		5371000 Allgemeine Umlagen an das Land	0,00	323.000,00	249.492,00	-73.508,00	0,00
		5372100 Allgem. Umlagen an Gem. - Kreisumlage	2.744.758,70	3.224.600,00	3.229.284,00	4.684,00	0,00
		5372200 Allgem. Umlagen an Gem. - Amtsumlage	1.847.376,17	2.774.800,00	2.201.769,04	-573.030,96	0,00
54	16	+ sonstige ordentliche Aufwendungen	1.955.565,99	2.359.600,00	1.717.948,92	-641.651,08	0,00
		5411000 Sonstige Personal- und Versorgungsaufwendungen	0,00	3.000,00	1.302,78	-1.697,22	0,00
		5421000 Inanspruchnahme von Rechten und Diensten- Aufwendungen für ehrenamtliche und sonstige Tätigkeiten	75.570,25	85.400,00	82.721,83	-2.678,17	0,00
		5429000 Inanspruchnahme von Rechten und Diensten- sonstige Aufwendungen	70.416,18	113.700,00	66.990,93	-46.709,07	0,00
		5429001 Verfügungsmittel	442,87	1.000,00	1.380,00	380,00	0,00
		5431000 Geschäftsaufwendungen	894.081,45	1.173.500,00	576.679,95	-596.820,05	0,00
		5441000 Steuern, Versicherungen, Schadensfälle	130.177,33	137.400,00	156.996,94	19.596,94	0,00
		5451000 Erstattungen von Aufwendungen von Dritten aus lfd. Verwaltungstätigkeit Land	39.221,00	48.600,00	38.088,00	-10.512,00	0,00
		5452000 Erstattungen von Aufwendungen von Dritten aus lfd. Verwaltungstätigkeit Gemeinden (GV)	726.462,63	794.000,00	788.708,42	-5.291,58	0,00
		5471000 Wertveränderung bei Sachanlagen	4,00	0,00	0,00	0,00	0,00

# Ergebnisrechnung 2022

Gemeinde: 01 Gemeinde Flintbek

Seite :

5

Ertrags- und Aufwandsarten			Ergebnis des Vorjahres	Fortge- schriebener Ansatz des Haushalts- jahres	Ist- Ergebnis des Haushalts- jahres	Vergleich Ansatz / Ist (Spalte 5 / Spalte 6)	übertragene Ermächti- gungen
			2021	2022	2022	2022	2023
			in EUR	in EUR	in EUR	in EUR	in EUR
1	2	3	4	5	6	7	8
		5473250 Aufwendungen aus Einzelwertberichtigungen auf Forderungen aus Benutzungsgebühren	2.917,18	0,00	0,00	0,00	0,00
		5473271 Aufwendungen aus Einzelwertberichtigungen auf Forderungen aus Grundsteuer B	0,00	0,00	249,57	249,57	0,00
		5473272 Aufwendungen aus Einzelwertberichtigungen auf Forderungen aus Gewerbesteuer	12.187,30	0,00	4.224,50	4.224,50	0,00
		5473276 Aufwendungen aus Einzelwertberichtigungen auf Forderungen aus Hundesteuer	250,00	0,00	0,00	0,00	0,00
		5473292 Aufwendungen aus Einzelwertberichtigungen auf Forderungen aus sonstigen ordentlichen Erträgen	3.110,05	0,00	255,50	255,50	0,00
		5473630 Aufwendungen aus Einzelwertberichtigungen auf Forderungen aus Erträge aus Kostenerstattungen, Kostenumlagen	667,75	0,00	0,00	0,00	0,00
		5482100 Erstattungszinsen	58,00	3.000,00	350,50	-2.649,50	0,00
	17	= Ordentliche Aufwendungen (= Zeilen 11 bis 16)	19.500.792,93	23.804.100,00	22.215.306,02	-1.588.793,98	0,00
	18	= Ergebnis der laufenden Verwaltungstätigkeit (= Zeilen 10 / 17)	2.473.174,27	349.800,00	4.004.799,36	3.654.999,36	0,00
46	19	+ Finanzerträge	2,21	0,00	1,48	1,48	----
		4617000 Zinserträge Kreditinstitute	2,21	0,00	1,48	1,48	----
55	20	- Zinsen und sonstige Finanzaufwendungen	140.574,38	133.900,00	139.765,87	5.865,87	0,00
		5511000 Zinsaufwendungen an das Land	755,99	400,00	385,87	-14,13	0,00
		5517000 Zinsaufwendungen an Kreditinstitute	139.818,39	133.500,00	139.380,00	5.880,00	0,00
	21	= Finanzergebnis (= Zeilen 19 und 20)	-140.572,17	-133.900,00	-139.764,39	-5.864,39	0,00
	22	= ordentliches Ergebnis (= Zeilen 18 und 21)	2.332.602,10	215.900,00	3.865.034,97	3.649.134,97	0,00
49	23	+ außerordentliche Erträge	0,00	0,00	0,00	0,00	----
59	24	- außerordentliche Aufwendungen	0,00	185.000,00	29.851,23	-155.148,77	0,00
		5911000 Außerordentliche Aufwendungen	0,00	185.000,00	29.851,23	-155.148,77	0,00
	25	= außerordentliches Ergebnis (= Zeilen 23 und 24)	0,00	-185.000,00	-29.851,23	155.148,77	0,00
	26	= Jahresergebnis (= Zeilen 22 und 25)	2.332.602,10	30.900,00	3.835.183,74	3.804.283,74	0,00
		Nachrichtlich:					
		Erträge und Aufwendungen aus internen Leistungsbeziehungen					
	48	+ Erträge aus internen Leistungsbeziehungen	839.481,57	633.900,00	936.126,07	302.226,07	----
		4811000 Erträge aus internen Leistungsbeziehungen	839.481,57	633.900,00	936.126,07	302.226,07	----
	58	- Aufwendungen aus internen Leistungsbeziehungen	839.481,29	633.900,00	936.126,07	302.226,07	----
		5811000 Aufwendungen aus internen Leistungsbeziehungen	839.481,29	633.900,00	936.126,07	302.226,07	----
		= Ergebnis aus internen Leistungsbeziehungen	0,28	0,00	0,00	0,00	----

\*\*\* Ende der Liste "Ergebnisrechnung" \*\*\*



Ein- und Auszahlungsarten			Ergebnis des Vorjahres	Fortge- schriebener Ansatz des Haushalts- jahres	Ist- Ergebnis des Haus- haltsjahres	Vergleich Ansatz / Ist (Spalte 5 / Spalte 6)	übertrage- ne Er- mächti- gungen
			2021	2022	2022	2022	2023
			in EUR	in EUR	in EUR	in EUR	in EUR
1	2	3	4	5	6	7	8
60	1	+ Steuern und ähnliche Abgaben	11.103.288,37	12.370.800,00	12.812.921,48	442.121,48	-----
		6011000 Grundsteuer A	41.199,65	41.900,00	37.793,90	-4.106,10	-----
		6012000 Grundsteuer B	1.237.544,24	1.228.400,00	1.252.852,65	24.452,65	-----
		6013000 Gewerbesteuer	4.725.194,78	6.200.000,00	6.272.063,63	72.063,63	-----
		6021000 Gemeindeanteil an der Einkommensteuer	3.994.865,00	3.924.700,00	4.203.509,00	278.809,00	-----
		6022000 Gemeindeanteil an der Umsatzsteuer	426.696,00	354.800,00	361.031,00	6.231,00	-----
		6031000 Vergnügungssteuer	77.662,05	133.000,00	182.550,44	49.550,44	-----
		6032000 Hundesteuer	52.861,65	50.000,00	57.176,86	7.176,86	-----
		6051000 Leistungen nach dem Familienleistungsausgleich	547.265,00	438.000,00	445.944,00	7.944,00	-----
61	2	+ Zuwendungen und allgemeine Umlagen	3.190.692,38	700.600,00	860.102,36	159.502,36	-----
		6111000 Schlüsselzuweisungen	2.712.697,00	354.600,00	406.008,00	51.408,00	-----
		6131000 Sonstige allgemeine Zuweisungen Land	187.242,22	100.000,00	136.852,86	36.852,86	-----
		6140000 Zuweisungen und Zuschüsse für laufende Zwecke vom Bund	4.138,32	0,00	8.711,63	8.711,63	-----
		6141000 Zuweisungen und Zuschüsse für laufende Zwecke vom Land	136.520,80	110.500,00	157.952,42	47.452,42	-----
		6142000 Zuweisungen und Zuschüsse für laufende Zwecke von Gemeinden (GV)	121.721,45	121.500,00	120.725,41	-774,59	-----
		6147000 Zuweisungen und Zuschüsse für laufende Zwecke von privaten Unternehmen	0,00	400,00	0,00	-400,00	-----
		6148000 Zuweisungen und Zuschüsse für laufende Zwecke von übrigen Bereichen	28.372,59	13.600,00	29.852,04	16.252,04	-----
62	3	+ sonstige Transfereinzahlungen	0,00	0,00	0,00	0,00	-----
63	4	+ öffentlich-rechtliche Leistungsentgelte	1.995.958,11	1.916.900,00	1.897.299,60	-19.600,40	-----
		6321000 Benutzungsgebühren und ähnliche Entgelte	1.838.482,46	1.583.900,00	1.546.603,78	-37.296,22	-----
		6321001 Unterkunftsgebühren	157.475,65	333.000,00	350.695,82	17.695,82	-----
641 642 646	5	+ privatrechtliche Leistungsentgelte	203.464,31	1.678.200,00	1.696.224,65	18.024,65	-----
		6411000 Mieten und Pachten	68.984,59	67.000,00	72.940,40	5.940,40	-----
		6411010 Mieten und Pacht 10	0,00	48.700,00	0,00	-48.700,00	-----
		6421000 Erträge aus dem Verkauf von Vorräten	901,61	500,00	3.011,34	2.511,34	-----
		6461000 Sonstige privatrechtliche Leistungsentgelte	123.361,30	1.501.000,00	1.624.147,61	123.147,61	-----
		6461001 Sonstige privatrechtliche Leistungsentgelt 1	10.216,81	61.000,00	-3.874,70	-64.874,70	-----
648	6	+ Kostenerstattungen und Kostenumlagen	6.085.518,34	6.884.300,00	5.932.814,04	-951.485,96	-----
		6481000 Einzahlungen aus Kostenerstattungen, Kostenumlagen Land	2.917.887,31	3.131.500,00	2.909.682,43	-221.817,57	-----
		6482000 Einzahlungen aus Kostenerstattungen, Kostenumlagen Gemeinden (GV)	2.885.437,73	3.455.800,00	2.957.222,68	-498.577,32	-----
		6484000 Einzahlungen aus Kostenerstattungen, Kostenumlagen sonstiger öffentlicher Bereich	4.066,63	0,00	0,00	0,00	-----
		6487000 Einzahlungen aus Kostenerstattungen, Kostenumlagen private Unternehmen	12,00	0,00	743,87	743,87	-----
		6488000 Einzahlungen aus Kostenerstattungen, Kostenumlagen übrige Bereiche	278.114,67	297.000,00	65.165,06	-231.834,94	-----
65	7	+ sonstige Einzahlungen	368.502,58	282.700,00	379.599,35	96.899,35	-----
		6511000 Konzessionsabgaben	320.544,93	257.300,00	286.191,33	28.891,33	-----



Ein- und Auszahlungsarten			Ergebnis des Vorjahres	Fortge- schriebener Ansatz des Haushalts- jahres	Ist- Ergebnis des Haus- haltsjahres	Vergleich Ansatz / Ist (Spalte 5 / Spalte 6)	übertrage- ne Er- mächti- gungen
			2021	2022	2022	2022	2023
			in EUR	in EUR	in EUR	in EUR	in EUR
1	2	3	4	5	6	7	8
		6521000 Erstattungen von Steuern	8.924,12	0,00	0,00	0,00	----
		6521697 Erstattungen Umsatzsteuerabwicklung Vorjahre	16.606,42	0,00	69.580,14	69.580,14	----
		6561000 Bußgelder	3.326,02	5.000,00	4.331,00	-669,00	----
		6562100 Mahngebühren	3.725,55	4.000,00	4.136,30	136,30	----
		6562200 Vollstreckungsgebühren	2.386,51	4.000,00	3.241,99	-758,01	----
		6562300 Versandgebühren	9,90	100,00	14,85	-85,15	----
		6562400 Säumniszuschläge	1.619,63	6.000,00	7.022,74	1.022,74	----
		6562500 Verspätungszuschläge	225,00	500,00	1.950,00	1.450,00	----
		6562600 Stundungszinsen	0,00	500,00	463,00	-37,00	----
		6562800 Rücklastschriftgebühren	143,00	300,00	330,00	30,00	----
		6565200 Nachzahlungszinsen	10.991,50	5.000,00	2.338,00	-2.662,00	----
66	8	+ Zinsen und sonstige Finanzeinzahlungen	2,21	0,00	1,48	1,48	----
		6617000 Zinseinzahlungen Kreditinstitute	2,21	0,00	1,48	1,48	----
	9	= Einzahlungen aus laufender Verwaltungstätigkeit	22.947.426,30	23.833.500,00	23.578.962,96	-254.537,04	----
70	10	+ Personalauszahlungen	4.856.282,28	5.470.800,00	5.237.233,63	-233.566,37	0,00
		7011000 Dienstbezüge Beamte/-innen	268.517,71	269.800,00	286.353,99	16.553,99	0,00
		7012000 Dienstbezüge Arbeitnehmer/-innen	3.379.963,69	3.792.400,00	3.608.071,23	-184.328,77	0,00
		7019000 Dienstbezüge Sonstige Beschäftigungsentgelte	28.922,71	52.400,00	81.936,32	29.536,32	0,00
		7021000 Beiträge zu Versorgungskassen für Beamte/-innen	234.515,41	266.300,00	265.200,00	-1.100,00	0,00
		7022000 Beiträge zu Versorgungskassen Arbeitnehmer/-innen	221.307,49	237.600,00	234.841,65	-2.758,35	0,00
		7032000 Beiträge zur gesetzlichen Sozialversicherung Arbeitnehmer/-innen	677.109,42	775.300,00	719.710,63	-55.589,37	0,00
		7041000 Beihilfen, Unterstützungsleistungen und dgl. für Beschäftigte	45.945,85	77.000,00	41.119,81	-35.880,19	0,00
71	11	+ Versorgungsauszahlungen	0,00	0,00	0,00	0,00	0,00
72	12	+ Auszahlungen für Sach- und Dienstleistungen	2.905.156,66	4.439.900,00	3.467.349,86	-972.550,14	0,00
		7211000 Auszahlungen für Unterhaltung der Grundstücke und baulichen Anlagen	473.198,82	1.098.700,00	580.138,99	-518.561,01	0,00
		7221000 Auszahlungen für Unterhaltung des sonstigen unbeweglichen Vermögens	608.253,53	776.600,00	491.523,13	-285.076,87	0,00
		7231000 Auszahlungen für Mieten und Pachten	106.637,44	272.600,00	241.458,53	-31.141,47	0,00
		7232000 Auszahlungen für Leasing	22.179,84	22.200,00	22.179,84	-20,16	0,00
		7241000 Auszahlungen für Bewirtschaftung der Grundstücke, baulichen Anlagen usw..	602.743,13	781.600,00	821.692,15	40.092,15	0,00
		7241100 Auszahlungen f. Bewirtschaftungen d. Grundst., Energiekosten	394.346,33	527.400,00	536.318,20	8.918,20	0,00
		7251000 Haltung von Fahrzeugen	92.515,78	83.800,00	104.195,60	20.395,60	0,00
		7261000 Dienst- und Schutzbekleidung, persönliche Ausrüstungsgegenstände	27.270,25	33.200,00	16.426,03	-16.773,97	0,00
		7262000 Aus- und Fortbildung, Umschulung	50.183,78	140.400,00	50.070,63	-90.329,37	0,00
		7271000 Besondere Verwaltungs- und Betriebsauszahlungen	256.385,75	359.600,00	326.964,60	-32.635,40	0,00
		7271100 Besondere Verwaltungs- und Betriebsauszahlungen	7.744,25	61.000,00	10.091,14	-50.908,86	0,00
		7291000 Auszahlungen für sonstige Dienstleistungen	156.385,05	182.800,00	186.062,18	3.262,18	0,00
		7291100 Auszahlungen für sonstige Dienstleistungen	106.676,75	98.000,00	79.876,95	-18.123,05	0,00
		7291200 Auszahlungen für sonstige Dienstleistungen	635,96	2.000,00	351,89	-1.648,11	0,00

Ein- und Auszahlungsarten			Ergebnis des Vorjahres	Fortge- schriebener Ansatz des Haushalts- jahres	Ist- Ergebnis des Haus- haltsjahres	Vergleich Ansatz / Ist (Spalte 5 / Spalte 6)	übertrage- ne Er- mächti- gungen
			2021	2022	2022	2022	2023
			in EUR	in EUR	in EUR	in EUR	in EUR
1	2	3	4	5	6	7	8
75	13	+ Zinsen und sonstige Finanzauszahlungen	140.524,38	318.900,00	167.790,33	-151.109,67	0,00
		7511000 Zinsauszahlungen an das Land	755,99	400,00	385,87	-14,13	0,00
		7517000 Zinsauszahlungen an Kreditinstitute	139.768,39	133.500,00	139.380,00	5.880,00	0,00
		7599000 Sonstige Finanzauszahlungen	0,00	185.000,00	28.024,46	-156.975,54	0,00
73	14	+ Transferauszahlungen	8.643.737,59	10.159.200,00	9.926.255,78	-232.944,22	0,00
		7311000 Auszahlungen für Zuweisungen und Zuschüsse für laufende Zwecke an das Land	4.389,74	0,00	0,00	0,00	0,00
		7313000 Auszahlungen für Zuweisungen und Zuschüsse für laufende Zwecke an Zweckverbände	12.853,61	13.700,00	13.159,45	-540,55	0,00
		7318000 Auszahlungen für Zuweisungen und Zuschüsse für laufende Zwecke an übrige Bereiche	3.026.346,87	3.423.100,00	3.382.240,29	-40.859,71	0,00
		7341000 Gewerbesteuerumlage	232.999,00	400.000,00	850.311,00	450.311,00	0,00
		7371000 Allgemeine Umlagen, Land	0,00	323.000,00	249.492,00	-73.508,00	0,00
		7372100 Allgem. Umlagen an Gem. - Kreisumlage	3.519.772,20	3.224.600,00	3.229.284,00	4.684,00	0,00
		7372200 Allgem. Umlagen an Gem. - Amtsumlage	1.847.376,17	2.774.800,00	2.201.769,04	-573.030,96	0,00
74	15	+ sonstige Auszahlungen	1.885.819,06	2.359.600,00	1.864.556,46	-495.043,54	0,00
		7411000 Sonstige Personal- und Versorgungsauszahlungen	0,00	3.000,00	1.302,78	-1.697,22	0,00
		7421000 Auszahlungen für ehrenamtliche und sonstige Tätigk	77.484,41	85.400,00	83.003,19	-2.396,81	0,00
		7429000 Sonstige Auszahlungen für die Inanspruchnahme von Rechten und Diensten	86.864,16	114.700,00	72.842,29	-41.857,71	0,00
		7431000 Geschäftsauszahlungen	681.875,47	1.173.500,00	746.292,05	-427.207,95	0,00
		7441000 Steuern, Versicherungen, Schadensfälle	130.177,33	137.400,00	135.213,04	-2.186,96	0,00
		7441602 Umsatzsteuerverbindlichkeit 19%	138.008,30	0,00	1.308,23	1.308,23	0,00
		7451000 Erstattung für Auszahlungen von Dritten aus laufender Verwaltungstätigkeit, Land	39.221,00	48.600,00	38.088,00	-10.512,00	0,00
		7452000 Erstattung für Auszahlungen von Dritten aus laufender Verwaltungstätigkeit, Gemeinden (GV)	732.130,39	794.000,00	786.156,38	-7.843,62	0,00
		7482100 Erstattungszinsen	58,00	3.000,00	350,50	-2.649,50	0,00
	16	= Auszahlungen aus laufender Verwaltungstätigkeit (Zeilen 10 bis 15)	18.431.519,97	22.748.400,00	20.663.186,06	-2.085.213,94	0,00
	17	= Saldo aus laufender Verwaltungstätigkeit (Zeilen 9/16)	4.515.906,33	1.085.100,00	2.915.776,90	1.830.676,90	0,00
681	18	+ Einzahlungen aus Zuweisungen und Zuschüssen für Investitionen und Investitionsförderungsmaßnahmen	52.505,77	275.100,00	129.769,06	-145.330,94	----
		6811000 Investitionszuwendungen vom Land	35.709,29	237.000,00	121.685,90	-115.314,10	----
		6814000 Investitionszuwendungen vom sonstigen öffentlichen Bereich	16.796,48	0,00	0,00	0,00	----
		6818000 Investitionszuwendungen von übrigen Bereichen	0,00	38.100,00	8.083,16	-30.016,84	----
682	19	+ Einzahlungen aus der Veräußerung von Grundstücken und Gebäuden	15.750,00	0,00	12.408,00	12.408,00	----
		6821021 Einzahlungen aus der Veräußerung von Grünflächen	15.750,00	0,00	0,00	0,00	----
		6821041 Einzahlungen aus der Veräußerung von Grund und Boden des Infrastrukturvermögens	0,00	0,00	12.408,00	12.408,00	----
683	20	+ Einzahlungen aus der Veräußerung von beweglichem Anlagevermögen	1.601,00	0,00	0,00	0,00	----
		6831070 Einzahlungen aus der Veräußerung von Maschinen und technische Anlagen, Fahrzeuge	1.500,00	0,00	0,00	0,00	----

Ein- und Auszahlungsarten			Ergebnis des Vorjahres	Fortge- schriebener Ansatz des Haushalts- jahres	Ist- Ergebnis des Haus- haltsjahres	Vergleich Ansatz / Ist (Spalte 5 / Spalte 6)	übertrage- ne Er- mächti- gungen
			2021	2022	2022	2022	2023
			in EUR	in EUR	in EUR	in EUR	in EUR
1	2	3	4	5	6	7	8
		6832079 Einzahlungen aus der Veräußerung von Sammelposten für Vermögensgegenstände des Anlagevermögens deren Anschaffungs- oder Herstellungskosten 150 Euro ohne Umsatzsteuer überschreiten, aber 1.000 Euro ohn	101,00	0,00	0,00	0,00	----
684	21	+ Einzahlungen aus der Veräußerung von Finanzanlagen	0,00	0,00	0,00	0,00	----
685	22	+ Einzahlungen aus der Abwicklung von Baumaßnahmen	95.580,00	0,00	0,00	0,00	----
		6851045 Einzahlungen aus der Veräußerung von Straßennetz mit Wegen, Plätzen und Verkehrslenkungsanlagen	95.580,00	0,00	0,00	0,00	----
686	23	+ Einzahlungen aus Rückflüssen (für Investitionen und Investitionsförderungsmaßnahmen Dritter)	0,00	0,00	0,00	0,00	----
688	24	+ Einzahlungen aus Beiträgen u. ä. Entgelten	18.355,72	0,00	8.373,66	8.373,66	----
		6881000 Beiträge und ähnliche Entgelte	18.355,72	0,00	8.373,66	8.373,66	----
689	25	+ Sonstige Investitionseinzahlungen	0,00	0,00	0,00	0,00	----
	26	= Einzahlungen aus Investitionstätigkeit	183.792,49	275.100,00	150.550,72	-124.549,28	----
781	27	+ Auszahlungen von Zuweisungen und Zuschüssen für Investitionen und Investitionsförderungsmaßnahmen	133.000,00	206.500,00	47.182,80	-159.317,20	0,00
		7814000 Zuweisungen und Zuschüsse für Investitionen und Investitionsförderungsmaßnahmen, an den sonstigen öffentlichen Bereich	0,00	5.300,00	0,00	-5.300,00	0,00
		7818000 Zuweisungen und Zuschüsse für Investitionen und Investitionsförderungsmaßnahmen, an übrige Bereiche	133.000,00	201.200,00	47.182,80	-154.017,20	0,00
782	28	+ Auszahlungen für den Erwerb von Grundstücken und Gebäu	223,63	90.927,00	43.119,00	-47.808,00	47.808,00
		7821021 Auszahlungen für den Erwerb von Grünflächen	223,63	0,00	0,00	0,00	0,00
		7821022 Auszahlungen für den Erwerb von Ackerland	0,00	90.927,00	43.119,00	-47.808,00	-47.808,00
783	29	+ Auszahlungen für den Erwerb von beweglichem Anlagevermögen	369.579,55	682.730,57	390.328,44	-292.402,13	240.836,06
		7831010 Auszahlungen für den Erwerb von immateriellen Vermögensgegenständen	0,00	46.000,00	0,00	-46.000,00	0,00
		7831070 Auszahlungen für den Erwerb von Maschinen und technische Anlagen, Fahrzeugen	211.376,59	176.018,90	145.074,00	-30.944,90	-2.438,30
		7831080 Auszahlungen für den Erwerb von Betriebs- und Geschäftsausstattung	63.415,51	110.794,50	102.493,71	-8.300,79	-16.194,50
		7832079 Auszahlungen für den Erwerb von Sammelposten für Vermögensgegenstände des Anlagevermögens deren Anschaffungs- oder Herstellungskosten 150 Euro ohne Umsatzsteuer überschreiten, aber 1.000 Euro ohne Ums	23.692,59	18.600,00	34.767,45	16.167,45	-500,00
		7832089 Auszahlungen für den Erwerb von Sammelposten für Vermögensgegenstände des Anlagevermögens deren Anschaffungs- oder Herstellungskosten 150 Euro ohne Umsatzsteuer überschreiten, aber 1.000 Euro ohne Ums	71.094,86	331.317,17	107.993,28	-223.323,89	-221.703,26
784	30	+ Auszahlungen für den Erwerb von Finanzanlagen	0,00	0,00	0,00	0,00	0,00
785	31	+ Auszahlungen für Baumaßnahmen	2.467.411,46	6.554.079,89	4.204.519,24	-2.349.560,65	2.890.023,68
		7851000 Auszahlungen aus Hochbaumaßnahmen	1.923.506,50	4.445.283,06	3.008.724,27	-1.436.558,79	-2.100.824,20
		7851031 Auszahlungen für den Erwerb von Gebäude, Aufbauten und Betriebsvorrichtungen bei Wohnbauten	40.887,31	298.800,00	276.317,90	-22.482,10	-8.500,00
		7851032 Auszahlungen für den Erwerb von Gebäude, Aufbauten und Betriebsvorrichtungen bei Kinder-/Jugendeinrichtungen	736,97	1.000,00	3.138,19	2.138,19	0,00
		7851034 Auszahlungen für den Erwerb von Gebäude, Aufbauten und Betriebsvorrichtungen bei sonstigen Dienst-, Geschäfts- und Betriebsgebäuden	-258,57	17.000,00	10.634,95	-6.365,05	0,00

Ein- und Auszahlungsarten			Ergebnis des Vorjahres	Fortge- schriebener Ansatz des Haushalts- jahres	Ist- Ergebnis des Haus- haltsjahres	Vergleich Ansatz / Ist (Spalte 5 / Spalte 6)	übertrage- ne Er- mächti- gungen
			2021	2022	2022	2022	2023
			in EUR	in EUR	in EUR	in EUR	in EUR
1	2	3	4	5	6	7	8
		7852000 Auszahlungen aus Tiefbaumaßnahmen	388.709,34	1.612.696,83	758.726,69	-853.970,14	-642.795,43
		7852044 Auszahlungen für den Erwerb von Entwässerungs- und Abwasserbeseitigungsanlagen	92.643,54	12.000,00	129.746,15	117.746,15	0,00
		7852045 Auszahlungen für den Erwerb von Straßennetz mit Wegen, Plätzen und Verkehrslenkungsanlagen	21.186,37	20.500,00	8.335,14	-12.164,86	0,00
		7853000 Auszahlungen aus sonstigen Baumaßnahmen	0,00	65.000,00	0,00	-65.000,00	-65.000,00
		7854000 Auszahlungen aus sonstigen Baumaßnahmen (Maschinen und technische Anlagen, Fahrzeuge)	0,00	81.800,00	8.895,95	-72.904,05	-72.904,05
786	32	+ Auszahlungen für die Gewährung von Ausleihungen (für Investitionen und Investitionsförderungsmaßnahmen Dritter)	0,00	0,00	0,00	0,00	0,00
787	33	+ Sonstige Investitionsauszahlungen	0,00	0,00	0,00	0,00	0,00
	34	= Auszahlungen aus Investitionstätigkeit (Zeilen 27 bis 33)	2.970.214,64	7.534.237,46	4.685.149,48	-2.849.087,98	3.178.667,74
	35	= Saldo aus Investitionstätigkeit (Zeilen 26/34)	-2.786.422,15	-7.259.137,46	-4.534.598,76	2.724.538,70	-3.178.667,74
672	35a	+ Einzahlungen aus fremden Finanzmitteln	146.085,12	0,00	37.323,74	37.323,74	0,00
		6721101 Einzahlungen aus Verschiedene Vorschüsse	29.406,41	0,00	550,00	550,00	0,00
		6721102 Einzahlungen aus Personalkosten	2.435,58	0,00	6.109,63	6.109,63	0,00
		6721301 Einzahlungen aus Sicherheitsbeträge Bauvorhaben	18.533,26	0,00	41.727,76	41.727,76	0,00
		6721302 Einzahlungen aus Architekten- und Ingenieurgebühren	0,00	0,00	2.561,36	2.561,36	0,00
		6721305 Einzahlungen aus Seniorenwohnanlage	492,00	0,00	517,00	517,00	0,00
		6721308 Einzahlungen aus Feuerwehr	95.217,87	0,00	-14.142,01	-14.142,01	0,00
772	35b	- Auszahlungen aus fremden Finanzmitteln	93.076,62	0,00	19.131,99	19.131,99	0,00
		7721101 Auszahlungen aus Verschiedene Vorschüsse	29.156,41	0,00	550,00	550,00	0,00
		7721102 Auszahlungen aus Personalkosten	2.435,58	0,00	6.109,63	6.109,63	0,00
		7721301 Auszahlungen aus Sicherheitsbeträge Bauvorhaben	273,50	0,00	3.625,80	3.625,80	0,00
		7721302 Auszahlungen aus Architekten- und Ingenieurgebühr	691,77	0,00	0,00	0,00	0,00
		7721305 Auszahlungen aus Seniorenwohnanlage	492,00	0,00	517,00	517,00	0,00
		7721308 Auszahlungen aus Feuerwehr	60.027,36	0,00	8.329,56	8.329,56	0,00
	35c	= Saldo aus fremden Finanzmitteln	53.008,50	0,00	18.191,75	18.191,75	0,00
	36	= Finanzmittelüberschuss/-fehlbetrag (Zeilen 17, 35 und 35)	1.782.492,68	-6.174.037,46	-1.600.630,11	4.573.407,35	-3.178.667,74
692	37	+ Aufnahme von Krediten für Investitionen und Investitionsförderungsmaßnahmen	0,00	1.379.200,00	1.424.400,00	45.200,00	- - - -
		6927310 Kreditaufnahmen f. Investitionen und Investitionsförderungsmaßnahmen Kreditinstitute Laufzeit (mehr als 5 Jahre), Euro-Währung	0,00	1.379.200,00	0,00	-1.379.200,00	- - - -
		6927340 Kreditaufnahmen f. Investitionen und Investitionsförderungsmaßnahmen Kreditinstitute Laufzeit (mehr als 5 Jahre), Umschuldung	0,00	0,00	1.424.400,00	1.424.400,00	- - - -
695	38	+ Einzahlungen aus Rückflüssen von Darlehen aus der Anlage liquider Mittel	0,00	0,00	0,00	0,00	- - - -
693	39	+ Aufnahme von Kassenkrediten	0,00	0,00	0,00	0,00	- - - -
792	40	- Tilgung von Krediten für Investitionen und Investitionsförderungsmaßnahmen	929.254,98	970.900,00	2.346.548,03	1.375.648,03	0,00
		7921350 Tilgung von Krediten für Investitionen und Investitionsförderungsmaßnahmen Land Laufzeit (mehr als 5 Jahre) ordentliche Tilgung	9.388,01	35.300,00	5.400,00	-29.900,00	0,00

Ein- und Auszahlungsarten			Ergebnis des Vorjahres	Fortge- schriebener Ansatz des Haushalts- jahres	Ist- Ergebnis des Haus- haltsjahres	Vergleich Ansatz / Ist (Spalte 5 / Spalte 6)	übertrage- ne Er- mächti- gungen
			2021	2022	2022	2022	2023
			in EUR	in EUR	in EUR	in EUR	in EUR
1	2	3	4	5	6	7	8
		7922350 Tilgung von Krediten für Investitionen und Investitionsförderungsmaßnahmen Gemeinden (GV) Laufzeit (mehr als 5 Jahre) ordentliche Tilgung	0,00	1.700,00	0,00	-1.700,00	0,00
		7927350 Tilgung von Krediten für Investitionen und Investitionsförderungsmaßnahmen Kreditinstitute Laufzeit (mehr als 5 Jahre) ordentliche Tilgung	919.866,97	933.900,00	916.748,03	-17.151,97	0,00
		7927360 Tilgung von Krediten für Investitionen und Investitionsförderungsmaßnahmen Kreditinstitute Laufzeit (mehr als 5 Jahre) außerordentliche Tilgung	0,00	0,00	1.424.400,00	1.424.400,00	0,00
795	41	- Auszahlungen aus der Gewährung von Darlehen zur Anlage liquider Mittel	0,00	0,00	0,00	0,00	0,00
793	42	- Tilgung von Kassenkrediten	0,00	0,00	0,00	0,00	0,00
	43	= Saldo aus Finanzierungstätigkeit	-929.254,98	408.300,00	-922.148,03	-1.330.448,03	1.379.200,00
	44	= Änderung des Bestandes an eigenen Finanzmitteln (Zeilen 36 und 43)	853.237,70	-5.765.737,46	-2.522.778,14	3.242.959,32	-1.799.467,74
	45	+ Anfangsbestand an bereinigten Geldbeständen	1.300.853,13	1.830.441,00	1.830.440,75	-0,25	0,00
		1811001 ZW 1 - Rücklagenbestände	85,00	0,00	0,00	0,00	0,00
		1811002 ZW 2 - Postbank Hamburg	601,18	0,00	18.621,92	18.621,92	0,00
		1811004 ZW 4 - Bordesholmer Sparkasse	1.245.840,36	0,00	1.416.115,48	1.416.115,48	0,00
		1811005 ZW 5 - Kieler Volksbank	2.697,65	0,00	246.430,16	246.430,16	0,00
		1811006 ZW 6 - Kapitalkonto Bordesholmer Sparkasse	146.585,41	0,00	146.585,41	146.585,41	0,00
		1811008 ZW 8 - Förde Sparkasse	32.196,48	0,00	810,38	810,38	0,00
		1811904 ZW 4 - Bordesholmer Sparkasse - SP	72,98	0,00	0,00	0,00	0,00
		1811905 ZW 5 - Kieler Volksbank - SP	-2.365,00	0,00	0,00	0,00	0,00
		1811908 ZW 8 - Förde Sparkasse - SP	-31.951,75	0,00	0,00	0,00	0,00
		1880003 ZW 3 - Verrechnung	-92.909,18	0,00	1.877,40	1.877,40	0,00
		<Diverse>	0,00	1.830.441,00	0,00	-1.830.441,00	0,00
	46	= Bereinigte Geldbestände (Zeilen 44 und 45)	2.154.090,83	-3.935.296,46	-692.337,39	3.242.959,07	-1.799.467,74

\*\*\* Ende der Liste "Finanzrechnung" \*\*\*

## Teilergebnisrechnung 2022

Gemeinde: 01 Gemeinde Flintbek

Hauptproduktbereich	1	Zentrale Verwaltung
Produktbereich	11	Innere Verwaltung
Produktgruppe	111	Verwaltungssteuerung und -Service
Produkt	11101	Gemeindeorgane

Ertrags- und Aufwandsarten			Ergebnis des Vorjahres	Fortgeschriebener Ansatz des Haushaltsjahres	Ist-Ergebnis des Haushaltsjahres	Vergleich Ansatz / Ist (Spalte 5 / Spalte 6)	übertragene Ermächtigungen
			2021	2022	2022	2022	2023
			in EUR	in EUR	in EUR	in EUR	in EUR
1	2	3	4	5	6	7	8
40	1	Steuern und ähnliche Abgaben	0,00	0,00	0,00	0,00	-----
41	2	+ Zuwendungen und allgemeine Umlagen	0,00	0,00	0,00	0,00	-----
42	3	+ sonstige Transfererträge	0,00	0,00	0,00	0,00	-----
43	4	+ öffentlich-rechtliche Leistungsentgelte	0,00	0,00	0,00	0,00	-----
441	5	+ privatrechtliche Leistungsentgelte	0,00	0,00	129,00	129,00	-----
442							
446		4421000 Erträge aus dem Verkauf von Vorräten	0,00	0,00	129,00	129,00	-----
448	6	+ Kostenerstattungen und Kostenumlagen	0,00	0,00	3.633,86	3.633,86	-----
		4482000 Erträge aus Kostenerstattungen, Kostenumlagen Gemeinden (GV)	0,00	0,00	3.633,86	3.633,86	-----
45	7	+ sonstige ordentliche Erträge	0,00	0,00	0,00	0,00	-----
471	8	+ aktivierte Eigenleistungen	0,00	0,00	0,00	0,00	-----
472	9	+/- Bestandsveränderungen	0,00	0,00	0,00	0,00	-----
	10	= ordentliche Erträge	0,00	0,00	3.762,86	3.762,86	-----
50	11	Personalaufwendungen	263.946,56	268.500,00	260.027,13	-8.472,87	0,00
		5011000 Beamtinnen und Beamte	130.877,77	131.900,00	144.750,03	12.850,03	0,00
		5012000 Arbeitnehmerinnen und Arbeitnehmer	28.877,76	30.200,00	30.000,99	-199,01	0,00
		5021000 Beiträge zu Versorgungskassen für Beamte/Beamtinn	59.447,16	72.600,00	53.489,88	-19.110,12	0,00
		5022000 Beiträge zu Versorgungskassen Arbeitnehmer/-innen	1.944,20	2.000,00	2.008,19	8,19	0,00
		5032000 Beiträge zur gesetzlichen Sozialversicherung für Arbeitnehmer/-innen	5.682,68	6.200,00	5.811,91	-388,09	0,00
		5041000 Beihilfen und Unterstützungsleistungen und dgl. für Beschäftigte	152,41	200,00	173,76	-26,24	0,00
		5051000 Zuführungen zu Pensionsrückstellungen nach beamtenrechtl. Vorschriften	36.254,00	24.900,00	23.335,00	-1.565,00	0,00
		5061000 Zuführungen zur Beihilferückstellung für Beschäftigte	710,58	500,00	457,37	-42,63	0,00
51	12	+ Versorgungsaufwendungen	0,00	0,00	0,00	0,00	0,00
52	13	+ Aufwendungen für Sach- und Dienstleistungen	2.494,68	4.700,00	3.254,22	-1.445,78	0,00
		5262000 Aus- und Fortbildung, Umschulung	0,00	700,00	0,00	-700,00	0,00
		5291000 Aufwendungen für sonstige Dienstleistungen	2.494,68	4.000,00	3.254,22	-745,78	0,00
57	14	+ bilanzielle Abschreibungen	71,99	100,00	71,99	-28,01	0,00
		5711080 Abschreibungen auf Betriebs- und Geschäftsausstatt	71,99	100,00	71,99	-28,01	0,00
53	15	+ Transferaufwendungen	0,00	0,00	0,00	0,00	0,00
54	16	+ sonstige ordentliche Aufwendungen	56.513,71	67.500,00	61.747,48	-5.752,52	0,00
		5421000 Inanspruchnahme von Rechten und Dienstent-	53.901,00	62.000,00	59.350,00	-2.650,00	0,00
		Aufwendungen für ehrenamtliche und sonstige Tätigkeiten					
		5429001 Verfügungsmittel	442,87	1.000,00	1.380,00	380,00	0,00
		5431000 Geschäftsaufwendungen	2.169,84	4.500,00	1.017,48	-3.482,52	0,00
	17	davon Verfügungsmittel	442,87	1.000,00	1.380,00	380,00	0,00

## Teilergebnisrechnung 2022

Gemeinde: 01 Gemeinde Flintbek

Hauptproduktbereich	1	Zentrale Verwaltung
Produktbereich	11	Innere Verwaltung
Produktgruppe	111	Verwaltungssteuerung und -Service
Produkt	11101	Gemeindeorgane

Ertrags- und Aufwandsarten			Ergebnis des Vorjahres	Fortge- schriebener Ansatz des Haushalts- jahres	Ist- Ergebnis des Haushalts- jahres	Vergleich Ansatz / Ist (Spalte 5 / Spalte 6)	übertragene Ermächti- gungen
			2021	2022	2022	2022	2023
			in EUR	in EUR	in EUR	in EUR	in EUR
1	2	3	4	5	6	7	8
		5429001 Verfügungsmittel	442,87	1.000,00	1.380,00	380,00	0,00
	18	= ordentliche Aufwendungen (= Zeilen 11 bis 16)	323.026,94	340.800,00	325.100,82	-15.699,18	0,00
	19	= Ergebnis der laufenden Verwaltungstätigkeit (= Zeilen 10 / 18)	-323.026,94	-340.800,00	-321.337,96	19.462,04	0,00
46	20	+ Finanzerträge	0,00	0,00	0,00	0,00	- - - -
55	21	- Zinsen und sonstige Finanzaufwendungen	0,00	0,00	0,00	0,00	0,00
	22	= Finanzergebnis (= Zeilen 20 und 21)	0,00	0,00	0,00	0,00	0,00
	23	= ordentliches Ergebnis (= Zeilen 19 und 22)	-323.026,94	-340.800,00	-321.337,96	19.462,04	0,00
49	24	+ außerordentliche Erträge	0,00	0,00	0,00	0,00	- - - -
59	25	- außerordentliche Aufwendungen	0,00	0,00	0,00	0,00	0,00
	26	= außerordentliches Ergebnis (= Zeilen 24 und 25)	0,00	0,00	0,00	0,00	0,00
	27	= Ergebnis vor Berücksichtigung der internen Leistungsbeziehungen (= Zeilen 23 und 26)	-323.026,94	-340.800,00	-321.337,96	19.462,04	0,00
48	28	+ Erträge aus internen Leistungsbeziehungen	0,00	0,00	0,00	0,00	- - - -
58	29	- Aufwendungen aus internen Leistungsbeziehungen	0,00	0,00	0,00	0,00	- - - -
	30	= Ergebnis (= Zeilen 27, 28, 29)	-323.026,94	-340.800,00	-321.337,96	19.462,04	0,00



## Teilergebnisrechnung 2022

Gemeinde: 01 Gemeinde Flintbek

Hauptproduktbereich	1	Zentrale Verwaltung
Produktbereich	11	Innere Verwaltung
Produktgruppe	111	Verwaltungssteuerung und -Service
Produkt	11102	Allgemeine Verwaltung

Ertrags- und Aufwandsarten			Ergebnis des Vorjahres	Fortge- schriebener Ansatz des Haushalts- jahres	Ist- Ergebnis des Haushalts- jahres	Vergleich Ansatz / Ist (Spalte 5 / Spalte 6)	übertragene Ermächti- gungen
			2021	2022	2022	2022	2023
			in EUR	in EUR	in EUR	in EUR	in EUR
1	2	3	4	5	6	7	8
40	1	Steuern und ähnliche Abgaben	0,00	0,00	0,00	0,00	----
41	2	+ Zuwendungen und allgemeine Umlagen	7.594,19	7.200,00	7.316,91	116,91	----
		4148000 Zuweisungen und Zuschüsse für lfd. Zwecke übrige Bereiche	275,28	0,00	0,00	0,00	----
		4161000 Erträge aus der Auflösung von Sonderposten aus Zuschüssen	250,00	200,00	250,00	50,00	----
		4162000 Erträge aus der Auflösung von Sonderposten aus Zuweisungen	7.068,91	7.000,00	7.066,91	66,91	----
42	3	+ sonstige Transfererträge	0,00	0,00	0,00	0,00	----
43	4	+ öffentlich-rechtliche Leistungsentgelte	40,00	0,00	469,00	469,00	----
		4321000 Benutzungsgebühren und ähnliche Entgelte	40,00	0,00	469,00	469,00	----
441 442 446	5	+ privatrechtliche Leistungsentgelte	12.738,49	6.300,00	16.647,90	10.347,90	----
		4411000 Mieten und Pachten	6.153,54	6.300,00	6.382,68	82,68	----
		4421000 Erträge aus dem Verkauf von Vorräten	0,00	0,00	40,00	40,00	----
		4462000 Sonstige privatrechtliche Leistungsentgelte 1	6.584,95	0,00	10.225,22	10.225,22	----
448	6	+ Kostenerstattungen und Kostenumlagen	2.026.055,40	2.904.300,00	2.316.462,33	-587.837,67	----
		4481000 Erträge aus Kostenerstattungen, Kostenumlagen Lan	1.218,00	1.200,00	1.218,00	18,00	----
		4482000 Erträge aus Kostenerstattungen, Kostenumlagen Gemeinden (GV)	2.024.825,40	2.903.100,00	2.315.244,33	-587.855,67	----
		4487000 Erträge aus Kostenerstattungen, Kostenumlagen private Unternehmen	12,00	0,00	0,00	0,00	----
45	7	+ sonstige ordentliche Erträge	40.381,00	74.500,00	12.561,47	-61.938,53	----
		4582110 Erträge aus der Auflösung oder Herabsetzung der Pensionsrückstellung	40.381,00	73.000,00	12.320,00	-60.680,00	----
		4582120 Erträge aus der Auflösung oder Herabsetzung der Beihilferückstellung	0,00	1.500,00	241,47	-1.258,53	----
471	8	+ aktivierte Eigenleistungen	0,00	0,00	0,00	0,00	----
472	9	+/- Bestandsveränderungen	0,00	0,00	0,00	0,00	----
	10	= ordentliche Erträge	2.086.809,08	2.992.300,00	2.353.457,61	-638.842,39	----
50	11	Personalaufwendungen	736.913,19	801.400,00	842.481,31	41.081,31	0,00
		5011000 Beamtinnen und Beamte	90.866,09	88.700,00	90.273,94	1.573,94	0,00
		5012000 Arbeitnehmerinnen und Arbeitnehmer	322.355,46	364.300,00	394.783,20	30.483,20	0,00
		5019000 Sonstige Beschäftigte	3.616,06	2.400,00	7.072,23	4.672,23	0,00
		5021000 Beiträge zu Versorgungskassen für Beamte/Beamtinn	154.547,65	166.500,00	189.371,94	22.871,94	0,00
		5022000 Beiträge zu Versorgungskassen Arbeitnehmer/-innen	21.698,57	23.200,00	27.710,54	4.510,54	0,00
		5032000 Beiträge zur gesetzlichen Sozialversicherung für Arbeitnehmer/-innen	65.534,22	74.300,00	85.476,64	11.176,64	0,00
		5041000 Beihilfen und Unterstützungsleistungen und dgl. für Beschäftigte	17.486,20	51.000,00	19.216,49	-31.783,51	0,00
		5051000 Zuführungen zu Pensionsrückstellungen nach beamtenrechtl. Vorschriften	59.640,00	30.000,00	28.027,00	-1.973,00	0,00

## Teilergebnisrechnung 2022

Gemeinde: 01 Gemeinde Flintbek

Hauptproduktbereich	1	Zentrale Verwaltung
Produktbereich	11	Innere Verwaltung
Produktgruppe	111	Verwaltungssteuerung und -Service
Produkt	11102	Allgemeine Verwaltung

Ertrags- und Aufwandsarten			Ergebnis des Vorjahres	Fortgeschriebener Ansatz des Haushaltsjahres	Ist-Ergebnis des Haushaltsjahres	Vergleich Ansatz / Ist (Spalte 5 / Spalte 6)	übertragene Ermächtigungen
			2021	2022	2022	2022	2023
			in EUR	in EUR	in EUR	in EUR	in EUR
1	2	3	4	5	6	7	8
		5061000 Zuführungen zur Beihilferückstellung für Beschäftigte	1.168,94	1.000,00	549,33	-450,67	0,00
51	12	+ Versorgungsaufwendungen	0,00	0,00	0,00	0,00	0,00
52	13	+ Aufwendungen für Sach- und Dienstleistungen	162.695,39	191.200,00	166.034,41	-25.165,59	0,00
		5211000 Unterhaltung der Grundstücke und baulichen Anlage	39.742,78	46.600,00	40.242,91	-6.357,09	0,00
		5231000 Mieten und Pachten	864,60	1.200,00	1.104,80	-95,20	0,00
		5241000 Bewirtschaftung der Grundstücke, baulichen Anlagen usw..	15.118,22	21.000,00	21.266,55	266,55	0,00
		5241100 Bewirtschaftung d. Grundst., Energie, Strom, Gas, Wasser	26.958,72	47.800,00	39.782,00	-8.018,00	0,00
		5251000 Haltung von Fahrzeugen	3.398,61	5.300,00	2.509,96	-2.790,04	0,00
		5261000 Dienst- und Schutzkleidung, persönliche Ausrüstungsgegenstände	253,39	0,00	299,18	299,18	0,00
		5262000 Aus- und Fortbildung, Umschulung	32.230,65	33.000,00	20.880,29	-12.119,71	0,00
		5271000 Besondere Verwaltungs- und Betriebsaufwendungen	2.920,69	2.800,00	2.791,55	-8,45	0,00
		5291000 Aufwendungen für sonstige Dienstleistungen	41.207,73	33.500,00	37.157,17	3.657,17	0,00
57	14	+ bilanzielle Abschreibungen	40.945,44	39.500,00	44.271,79	4.771,79	0,00
		5711030 Abschreibungen auf bebaute Grundstücke und grundstücksgleiche Rechte	28.191,08	28.100,00	28.392,43	292,43	0,00
		5711070 Abschreibungen auf Maschinen und technische Anlagen, Fahrzeuge	4.340,17	4.500,00	4.227,86	-272,14	0,00
		5711080 Abschreibungen auf Betriebs- und Geschäftsausstatt	8.414,19	6.900,00	11.651,50	4.751,50	0,00
53	15	+ Transferaufwendungen	0,00	0,00	0,00	0,00	0,00
54	16	+ sonstige ordentliche Aufwendungen	136.367,53	175.500,00	179.214,02	3.714,02	0,00
		5411000 Sonstige Personal- und Versorgungsaufwendungen	0,00	3.000,00	1.302,78	-1.697,22	0,00
		5429000 Inanspruchnahme von Rechten und Diensten- sonstige Aufwendungen	10.883,42	11.300,00	12.873,52	1.573,52	0,00
		5431000 Geschäftsaufwendungen	96.271,95	130.200,00	133.275,05	3.075,05	0,00
		5441000 Steuern, Versicherungen, Schadensfälle	29.212,16	31.000,00	31.762,67	762,67	0,00
	17	davon Verfügungsmittel	0,00	0,00	0,00	0,00	0,00
	18	= ordentliche Aufwendungen (= Zeilen 11 bis 16)	1.076.921,55	1.207.600,00	1.232.001,53	24.401,53	0,00
	19	= Ergebnis der laufenden Verwaltungstätigkeit (= Zeilen 10 / 18)	1.009.887,53	1.784.700,00	1.121.456,08	-663.243,92	0,00
46	20	+ Finanzerträge	0,00	0,00	0,00	0,00	- - - -
55	21	- Zinsen und sonstige Finanzaufwendungen	0,00	0,00	0,00	0,00	0,00
	22	= Finanzergebnis (= Zeilen 20 und 21)	0,00	0,00	0,00	0,00	0,00
	23	= ordentliches Ergebnis (= Zeilen 19 und 22)	1.009.887,53	1.784.700,00	1.121.456,08	-663.243,92	0,00
49	24	+ außerordentliche Erträge	0,00	0,00	0,00	0,00	- - - -
59	25	- außerordentliche Aufwendungen	0,00	0,00	0,00	0,00	0,00
	26	= außerordentliches Ergebnis (= Zeilen 24 und 25)	0,00	0,00	0,00	0,00	0,00
	27	= Ergebnis vor Berücksichtigung der internen Leistungsbeziehungen (= Zeilen 23 und 26)	1.009.887,53	1.784.700,00	1.121.456,08	-663.243,92	0,00

# Teilergebnisrechnung 2022

Gemeinde: 01 Gemeinde Flintbek

Seite :

16

Hauptproduktbereich	1	Zentrale Verwaltung
Produktbereich	11	Innere Verwaltung
Produktgruppe	111	Verwaltungssteuerung und -Service
Produkt	11102	Allgemeine Verwaltung

Ertrags- und Aufwandsarten			Ergebnis des Vorjahres	Fortge- schriebener Ansatz des Haushalts- jahres	Ist- Ergebnis des Haushalts- jahres	Vergleich Ansatz / Ist (Spalte 5 / Spalte 6)	übertragene Ermächti- gungen
			2021	2022	2022	2022	2023
			in EUR	in EUR	in EUR	in EUR	in EUR
1	2	3	4	5	6	7	8
48	28	+ Erträge aus internen Leistungsbeziehungen	0,00	0,00	0,00	0,00	----
58	29	- Aufwendungen aus internen Leistungsbeziehungen	38.107,35	27.400,00	29.589,00	2.189,00	----
		<i>5811000 Aufwendungen aus internen Leistungsbeziehungen</i>	<i>38.107,35</i>	<i>27.400,00</i>	<i>29.589,00</i>	<i>2.189,00</i>	<i>----</i>
	30	= Ergebnis (= Zeilen 27, 28, 29)	971.780,18	1.757.300,00	1.091.867,08	-665.432,92	0,00

## Teilergebnisrechnung 2022

Gemeinde: 01 Gemeinde Flintbek

Hauptproduktbereich	1	Zentrale Verwaltung
Produktbereich	11	Innere Verwaltung
Produktgruppe	111	Verwaltungssteuerung und -Service
Produkt	11103	Finanzverwaltung Kämmerer, Kasse, Steuern, Liegenschaften, Beitragswesen

Ertrags- und Aufwandsarten			Ergebnis des Vorjahres	Fortge- schriebener Ansatz des Haushalts- jahres	Ist- Ergebnis des Haushalts- jahres	Vergleich Ansatz / Ist (Spalte 5 / Spalte 6)	übertragene Ermächti- gungen
			2021	2022	2022	2022	2023
			in EUR	in EUR	in EUR	in EUR	in EUR
1	2	3	4	5	6	7	8
40	1	Steuern und ähnliche Abgaben	0,00	0,00	0,00	0,00	----
41	2	+ Zuwendungen und allgemeine Umlagen	0,00	0,00	0,00	0,00	----
42	3	+ sonstige Transfererträge	0,00	0,00	0,00	0,00	----
43	4	+ öffentlich-rechtliche Leistungsentgelte	0,00	0,00	0,00	0,00	----
441 442 446	5	+ privatrechtliche Leistungsentgelte	47.717,50	47.700,00	47.717,50	17,50	----
		4411000 Mieten und Pachten	47.617,50	47.600,00	47.617,50	17,50	----
		4462000 Sonstige privatrechtliche Leistungsentgelte 1	100,00	100,00	100,00	0,00	----
448	6	+ Kostenerstattungen und Kostenumlagen	0,00	0,00	0,00	0,00	----
45	7	+ sonstige ordentliche Erträge	13.302,65	14.400,00	11.099,56	-3.300,44	----
		4562100 Mahngebühren	6.338,50	4.000,00	4.343,00	343,00	----
		4562200 Vollstreckungsgebühren	2.888,00	4.000,00	3.872,06	-127,94	----
		4562300 Versandgebühren	23,65	100,00	22,50	-77,50	----
		4562400 Säumniszuschläge	3.961,50	6.000,00	2.597,00	-3.403,00	----
		4562800 Rücklastschriftgebühren	91,00	300,00	265,00	-35,00	----
471	8	+ aktivierte Eigenleistungen	0,00	0,00	0,00	0,00	----
472	9	+/- Bestandsveränderungen	0,00	0,00	0,00	0,00	----
	10	= ordentliche Erträge	61.020,15	62.100,00	58.817,06	-3.282,94	----
50	11	Personalaufwendungen	422.522,00	415.200,00	422.239,51	7.039,51	0,00
		5012000 Arbeitnehmerinnen und Arbeitnehmer	332.200,67	325.600,00	332.259,88	6.659,88	0,00
		5022000 Beiträge zu Versorgungskassen Arbeitnehmer/-innen	22.263,70	20.900,00	22.218,62	1.318,62	0,00
		5032000 Beiträge zur gesetzlichen Sozialversicherung für Arbeitnehmer/-innen	66.379,29	66.700,00	65.770,12	-929,88	0,00
		5041000 Beihilfen und Unterstützungsleistungen und dgl. für Beschäftigte	1.678,34	2.000,00	1.990,89	-9,11	0,00
51	12	+ Versorgungsaufwendungen	0,00	0,00	0,00	0,00	0,00
52	13	+ Aufwendungen für Sach- und Dienstleistungen	4.713,18	5.300,00	4.573,81	-726,19	0,00
		5231000 Mieten und Pachten	242,70	300,00	242,70	-57,30	0,00
		5241000 Bewirtschaftung der Grundstücke, baulichen Anlagen usw..	4.460,48	5.000,00	4.179,89	-820,11	0,00
		5241100 Bewirtschaftung d. Grundst., Energie, Strom, Gas, Wasser	0,00	0,00	124,22	124,22	0,00
		5291000 Aufwendungen für sonstige Dienstleistungen	10,00	0,00	27,00	27,00	0,00
57	14	+ bilanzielle Abschreibungen	7.331,65	0,00	4.624,29	4.624,29	0,00
		5731292 Abschreibungen auf Forderungen aus sonstigen ordentlichen Erträgen	7.143,65	0,00	4.624,29	4.624,29	0,00
		5731660 Abschreibungen auf Forderungen aus sonstigem privatrechtlichem Leistungsentgelten	188,00	0,00	0,00	0,00	0,00
53	15	+ Transferaufwendungen	0,00	0,00	0,00	0,00	0,00
54	16	+ sonstige ordentliche Aufwendungen	9.444,24	16.800,00	11.606,12	-5.193,88	0,00
		5431000 Geschäftsaufwendungen	6.697,19	16.800,00	11.350,62	-5.449,38	0,00

## Teilergebnisrechnung 2022

Gemeinde: 01 Gemeinde Flintbek

Hauptproduktbereich	1	Zentrale Verwaltung
Produktbereich	11	Innere Verwaltung
Produktgruppe	111	Verwaltungssteuerung und -Service
Produkt	11103	Finanzverwaltung Kämmerer, Kasse, Steuern, Liegenschaften, Beitragswesen

Ertrags- und Aufwandsarten			Ergebnis des Vorjahres	Fortge- schriebener Ansatz des Haushalts- jahres	Ist- Ergebnis des Haushalts- jahres	Vergleich Ansatz / Ist (Spalte 5 / Spalte 6)	übertragene Ermächti- gungen
			2021	2022	2022	2022	2023
			in EUR	in EUR	in EUR	in EUR	in EUR
1	2	3	4	5	6	7	8
		5473292 Aufwendungen aus Einzelwertberichtigungen auf Forderungen aus sonstigen ordentlichen Erträgen	2.747,05	0,00	255,50	255,50	0,00
	17	davon Verfügungsmittel	0,00	0,00	0,00	0,00	0,00
	18	= ordentliche Aufwendungen (= Zeilen 11 bis 16)	444.011,07	437.300,00	443.043,73	5.743,73	0,00
	19	= Ergebnis der laufenden Verwaltungstätigkeit (= Zeilen 10 / 18)	-382.990,92	-375.200,00	-384.226,67	-9.026,67	0,00
46	20	+ Finanzerträge	0,00	0,00	0,00	0,00	- - - -
55	21	- Zinsen und sonstige Finanzaufwendungen	0,00	0,00	0,00	0,00	0,00
	22	= Finanzergebnis (= Zeilen 20 und 21)	0,00	0,00	0,00	0,00	0,00
	23	= ordentliches Ergebnis (= Zeilen 19 und 22)	-382.990,92	-375.200,00	-384.226,67	-9.026,67	0,00
49	24	+ außerordentliche Erträge	0,00	0,00	0,00	0,00	- - - -
59	25	- außerordentliche Aufwendungen	0,00	0,00	0,00	0,00	0,00
	26	= außerordentliches Ergebnis (= Zeilen 24 und 25)	0,00	0,00	0,00	0,00	0,00
	27	= Ergebnis vor Berücksichtigung der internen Leistungsbeziehungen (= Zeilen 23 und 26)	-382.990,92	-375.200,00	-384.226,67	-9.026,67	0,00
48	28	+ Erträge aus internen Leistungsbeziehungen	0,00	0,00	0,00	0,00	- - - -
58	29	- Aufwendungen aus internen Leistungsbeziehungen	0,00	0,00	0,00	0,00	- - - -
	30	= Ergebnis (= Zeilen 27, 28, 29)	-382.990,92	-375.200,00	-384.226,67	-9.026,67	0,00

## Teilergebnisrechnung 2022

Gemeinde: 01 Gemeinde Flintbek

Hauptproduktbereich	1	Zentrale Verwaltung
Produktbereich	11	Innere Verwaltung
Produktgruppe	111	Verwaltungssteuerung und -Service
Produkt	11104	Bau- und Gebäudeverwaltung

Ertrags- und Aufwandsarten			Ergebnis des Vorjahres	Fortge- schriebener Ansatz des Haushalts- jahres	Ist- Ergebnis des Haushalts- jahres	Vergleich Ansatz / Ist (Spalte 5 / Spalte 6)	übertragene Ermächti- gungen
			2021	2022	2022	2022	2023
			in EUR	in EUR	in EUR	in EUR	in EUR
1	2	3	4	5	6	7	8
40	1	Steuern und ähnliche Abgaben	0,00	0,00	0,00	0,00	----
41	2	+ Zuwendungen und allgemeine Umlagen	0,00	0,00	0,00	0,00	----
42	3	+ sonstige Transfererträge	0,00	0,00	0,00	0,00	----
43	4	+ öffentlich-rechtliche Leistungsentgelte	0,00	0,00	0,00	0,00	----
441	5	+ privatrechtliche Leistungsentgelte	0,00	0,00	0,00	0,00	----
442							
446							
448	6	+ Kostenerstattungen und Kostenumlagen	0,00	0,00	0,00	0,00	----
45	7	+ sonstige ordentliche Erträge	0,00	0,00	0,00	0,00	----
471	8	+ aktivierte Eigenleistungen	0,00	0,00	0,00	0,00	----
472	9	+/- Bestandsveränderungen	0,00	0,00	0,00	0,00	----
	10	= ordentliche Erträge	0,00	0,00	0,00	0,00	----
50	11	Personalaufwendungen	183.480,68	190.400,00	199.217,34	8.817,34	0,00
		5011000 Beamtinnen und Beamte	0,00	4.300,00	4.726,53	426,53	0,00
		5012000 Arbeitnehmerinnen und Arbeitnehmer	144.324,31	131.400,00	113.869,26	-17.530,74	0,00
		5021000 Beiträge zu Versorgungskassen für Beamte/Beamtinn	0,00	2.400,00	0,00	-2.400,00	0,00
		5022000 Beiträge zu Versorgungskassen Arbeitnehmer/-innen	9.390,76	8.500,00	7.569,16	-930,84	0,00
		5032000 Beiträge zur gesetzlichen Sozialversicherung für Arbeitnehmer/-innen	28.947,37	27.300,00	22.848,29	-4.451,71	0,00
		5041000 Beihilfen und Unterstützungsleistungen und dgl. für Beschäftigte	818,24	800,00	709,66	-90,34	0,00
		5051000 Zuführungen zu Pensionsrückstellungen nach beamtenrechtl. Vorschriften	0,00	15.400,00	48.543,00	33.143,00	0,00
		5061000 Zuführungen zur Beihilferückstellung für Beschäftigte	0,00	300,00	951,44	651,44	0,00
51	12	+ Versorgungsaufwendungen	0,00	0,00	0,00	0,00	0,00
52	13	+ Aufwendungen für Sach- und Dienstleistungen	45,00	0,00	0,00	0,00	0,00
		5291000 Aufwendungen für sonstige Dienstleistungen	45,00	0,00	0,00	0,00	0,00
57	14	+ bilanzielle Abschreibungen	0,00	0,00	0,00	0,00	0,00
53	15	+ Transferaufwendungen	0,00	0,00	0,00	0,00	0,00
54	16	+ sonstige ordentliche Aufwendungen	0,00	0,00	0,00	0,00	0,00
	17	davon Verfügungsmittel	0,00	0,00	0,00	0,00	0,00
	18	= ordentliche Aufwendungen (= Zeilen 11 bis 16)	183.525,68	190.400,00	199.217,34	8.817,34	0,00
	19	= Ergebnis der laufenden Verwaltungstätigkeit (= Zeilen 10 / 18)	-183.525,68	-190.400,00	-199.217,34	-8.817,34	0,00
46	20	+ Finanzerträge	0,00	0,00	0,00	0,00	----
55	21	- Zinsen und sonstige Finanzaufwendungen	0,00	0,00	0,00	0,00	0,00
	22	= Finanzergebnis (= Zeilen 20 und 21)	0,00	0,00	0,00	0,00	0,00
	23	= ordentliches Ergebnis (= Zeilen 19 und 22)	-183.525,68	-190.400,00	-199.217,34	-8.817,34	0,00
49	24	+ außerordentliche Erträge	0,00	0,00	0,00	0,00	----
59	25	- außerordentliche Aufwendungen	0,00	0,00	0,00	0,00	0,00
	26	= außerordentliches Ergebnis (= Zeilen 24 und 25)	0,00	0,00	0,00	0,00	0,00

# Teilergebnisrechnung 2022

Gemeinde: 01 Gemeinde Flintbek

Seite : 20

Hauptproduktbereich	1	Zentrale Verwaltung
Produktbereich	11	Innere Verwaltung
Produktgruppe	111	Verwaltungssteuerung und -Service
Produkt	11104	Bau- und Gebäudeverwaltung

Ertrags- und Aufwandsarten			Ergebnis des Vorjahres	Fortge- schriebener Ansatz des Haushalts- jahres	Ist- Ergebnis des Haushalts- jahres	Vergleich Ansatz / Ist (Spalte 5 / Spalte 6)	übertragene Ermächti- gungen
			2021	2022	2022	2022	2023
			in EUR	in EUR	in EUR	in EUR	in EUR
1	2	3	4	5	6	7	8
	27	= Ergebnis vor Berücksichtigung der internen Leistungsbeziehungen (= Zeilen 23 und 26)	-183.525,68	-190.400,00	-199.217,34	-8.817,34	0,00
48	28	+ Erträge aus internen Leistungsbeziehungen	0,00	0,00	0,00	0,00	- - - -
58	29	- Aufwendungen aus internen Leistungsbeziehungen	0,00	0,00	0,00	0,00	- - - -
	30	= Ergebnis (= Zeilen 27, 28, 29)	-183.525,68	-190.400,00	-199.217,34	-8.817,34	0,00



## Teilergebnisrechnung 2022

Gemeinde: 01 Gemeinde Flintbek

Hauptproduktbereich	1	Zentrale Verwaltung
Produktbereich	11	Innere Verwaltung
Produktgruppe	111	Verwaltungssteuerung und -Service
Produkt	11105	Elektronische Datenverarbeitung (EDV)

Ertrags- und Aufwandsarten			Ergebnis des Vorjahres	Fortge- schriebener Ansatz des Haushalts- jahres	Ist- Ergebnis des Haushalts- jahres	Vergleich Ansatz / Ist (Spalte 5 / Spalte 6)	übertragene Ermächti- gungen
			2021	2022	2022	2022	2023
			in EUR	in EUR	in EUR	in EUR	in EUR
1	2	3	4	5	6	7	8
40	1	Steuern und ähnliche Abgaben	0,00	0,00	0,00	0,00	----
41	2	+ Zuwendungen und allgemeine Umlagen	0,00	100,00	0,00	-100,00	----
		4162000 Erträge aus der Auflösung von Sonderposten aus Zuweisungen	0,00	100,00	0,00	-100,00	----
42	3	+ sonstige Transfererträge	0,00	0,00	0,00	0,00	----
43	4	+ öffentlich-rechtliche Leistungsentgelte	0,00	0,00	0,00	0,00	----
441	5	+ privatrechtliche Leistungsentgelte	1.197,76	0,00	0,00	0,00	----
442							
446		4462000 Sonstige privatrechtliche Leistungsentgelte	1.197,76	0,00	0,00	0,00	----
448	6	+ Kostenerstattungen und Kostenumlagen	0,00	0,00	0,00	0,00	----
45	7	+ sonstige ordentliche Erträge	0,00	0,00	0,00	0,00	----
471	8	+ aktivierte Eigenleistungen	0,00	0,00	0,00	0,00	----
472	9	+/- Bestandsveränderungen	0,00	0,00	0,00	0,00	----
	10	= ordentliche Erträge	1.197,76	100,00	0,00	-100,00	----
50	11	Personalaufwendungen	58.234,36	76.000,00	82.792,59	6.792,59	0,00
		5012000 Arbeitnehmerinnen und Arbeitnehmer	45.469,04	59.400,00	64.895,49	5.495,49	0,00
		5022000 Beiträge zu Versorgungskassen Arbeitnehmer/-innen	2.994,84	3.800,00	4.214,15	414,15	0,00
		5032000 Beiträge zur gesetzlichen Sozialversicherung für Arbeitnehmer/-innen	9.537,15	12.500,00	13.300,00	800,00	0,00
		5041000 Beihilfen und Unterstützungsleistungen und dgl. für Beschäftigte	233,33	300,00	382,95	82,95	0,00
51	12	+ Versorgungsaufwendungen	0,00	0,00	0,00	0,00	0,00
52	13	+ Aufwendungen für Sach- und Dienstleistungen	190.596,04	250.700,00	209.585,84	-41.114,16	0,00
		5231000 Mieten und Pachten	35.505,52	43.000,00	36.265,92	-6.734,08	0,00
		5232000 Leasing	22.179,84	22.200,00	22.179,84	-20,16	0,00
		5262000 Aus- und Fortbildung, Umschulung	2.160,99	63.500,00	3.827,50	-59.672,50	0,00
		5271000 Besondere Verwaltungs- und Betriebsaufwendungen	130.749,69	122.000,00	147.312,58	25.312,58	0,00
57	14	+ bilanzielle Abschreibungen	18.715,59	21.900,00	13.027,55	-8.872,45	0,00
		5711010 Abschreibungen auf immaterielle Vermögensgegenstände	6.517,22	11.000,00	4.806,54	-6.193,46	0,00
		5711070 Abschreibungen auf Maschinen und technische Anlagen, Fahrzeuge	668,00	700,00	611,33	-88,67	0,00
		5711080 Abschreibungen auf Betriebs- und Geschäftsausstatt	11.530,37	10.200,00	7.609,68	-2.590,32	0,00
53	15	+ Transferaufwendungen	200,00	1.000,00	600,00	-400,00	0,00
		5318000 Zuweisungen und Zuschüsse für lfd. Zwecke übrige Bereiche	200,00	1.000,00	600,00	-400,00	0,00
54	16	+ sonstige ordentliche Aufwendungen	0,00	50.500,00	21.298,56	-29.201,44	0,00
		5431000 Geschäftsaufwendungen	0,00	50.500,00	21.298,56	-29.201,44	0,00
	17	davon Verfügungsmittel	0,00	0,00	0,00	0,00	0,00
	18	= ordentliche Aufwendungen (= Zeilen 11 bis 16)	267.745,99	400.100,00	327.304,54	-72.795,46	0,00

# Teilergebnisrechnung 2022

Gemeinde: 01 Gemeinde Flintbek

Seite :

22

Hauptproduktbereich	1	Zentrale Verwaltung
Produktbereich	11	Innere Verwaltung
Produktgruppe	111	Verwaltungssteuerung und -Service
Produkt	11105	Elektronische Datenverarbeitung (EDV)

Ertrags- und Aufwandsarten			Ergebnis des Vorjahres	Fortge- schriebener Ansatz des Haushalts- jahres	Ist- Ergebnis des Haushalts- jahres	Vergleich Ansatz / Ist (Spalte 5 / Spalte 6)	übertragene Ermächti- gungen
			2021	2022	2022	2022	2023
			in EUR	in EUR	in EUR	in EUR	in EUR
1	2	3	4	5	6	7	8
	19	= Ergebnis der laufenden Verwaltungstätigkeit (= Zeilen 10 / 18)	-266.548,23	-400.000,00	-327.304,54	72.695,46	0,00
46	20	+ Finanzerträge	0,00	0,00	0,00	0,00	- - - -
55	21	- Zinsen und sonstige Finanzaufwendungen	0,00	0,00	0,00	0,00	0,00
	22	= Finanzergebnis (= Zeilen 20 und 21)	0,00	0,00	0,00	0,00	0,00
	23	= ordentliches Ergebnis (= Zeilen 19 und 22)	-266.548,23	-400.000,00	-327.304,54	72.695,46	0,00
49	24	+ außerordentliche Erträge	0,00	0,00	0,00	0,00	- - - -
59	25	- außerordentliche Aufwendungen	0,00	0,00	0,00	0,00	0,00
	26	= außerordentliches Ergebnis (= Zeilen 24 und 25)	0,00	0,00	0,00	0,00	0,00
	27	= Ergebnis vor Berücksichtigung der internen Leistungsbeziehungen (= Zeilen 23 und 26)	-266.548,23	-400.000,00	-327.304,54	72.695,46	0,00
48	28	+ Erträge aus internen Leistungsbeziehungen	0,00	0,00	0,00	0,00	- - - -
58	29	- Aufwendungen aus internen Leistungsbeziehungen	0,00	0,00	0,00	0,00	- - - -
	30	= Ergebnis (= Zeilen 27, 28, 29)	-266.548,23	-400.000,00	-327.304,54	72.695,46	0,00

## Teilergebnisrechnung 2022

Gemeinde: 01 Gemeinde Flintbek

Hauptproduktbereich	1	Zentrale Verwaltung
Produktbereich	12	Sicherheit und Ordnung
Produktgruppe	121	Statistik und Wahlen
Produkt	12102	Wahlen

Ertrags- und Aufwandsarten			Ergebnis des Vorjahres	Fortge- schriebener Ansatz des Haushalts- jahres	Ist- Ergebnis des Haushalts- jahres	Vergleich Ansatz / Ist (Spalte 5 / Spalte 6)	übertragene Ermächti- gungen
			2021	2022	2022	2022	2023
			in EUR	in EUR	in EUR	in EUR	in EUR
1	2	3	4	5	6	7	8
40	1	Steuern und ähnliche Abgaben	0,00	0,00	0,00	0,00	----
41	2	+ Zuwendungen und allgemeine Umlagen	0,00	0,00	0,00	0,00	----
42	3	+ sonstige Transfererträge	0,00	0,00	0,00	0,00	----
43	4	+ öffentlich-rechtliche Leistungsentgelte	0,00	0,00	0,00	0,00	----
441	5	+ privatrechtliche Leistungsentgelte	0,00	0,00	0,00	0,00	----
442							
446							
448	6	+ Kostenerstattungen und Kostenumlagen	0,00	20.000,00	2.421,49	-17.578,51	----
		4481000 Erträge aus Kostenerstattungen, Kostenumlagen Lan	0,00	10.000,00	2.421,49	-7.578,51	----
		4482000 Erträge aus Kostenerstattungen, Kostenumlagen Gemeinden (GV)	0,00	10.000,00	0,00	-10.000,00	----
45	7	+ sonstige ordentliche Erträge	0,00	0,00	0,00	0,00	----
471	8	+ aktivierte Eigenleistungen	0,00	0,00	0,00	0,00	----
472	9	+/- Bestandsveränderungen	0,00	0,00	0,00	0,00	----
	10	= ordentliche Erträge	0,00	20.000,00	2.421,49	-17.578,51	----
50	11	Personalaufwendungen	5.897,47	6.700,00	6.106,34	-593,66	0,00
		5012000 Arbeitnehmerinnen und Arbeitnehmer	4.631,01	5.200,00	4.416,63	-783,37	0,00
		5021000 Beiträge zu Versorgungskassen für Beamte/Beamtinn	0,00	0,00	507,30	507,30	0,00
		5022000 Beiträge zu Versorgungskassen Arbeitnehmer/-innen	314,00	300,00	295,11	-4,89	0,00
		5032000 Beiträge zur gesetzlichen Sozialversicherung für Arbeitnehmer/-innen	926,88	1.100,00	860,58	-239,42	0,00
		5041000 Beihilfen und Unterstützungsleistungen und dgl. für Beschäftigte	25,58	100,00	26,72	-73,28	0,00
51	12	+ Versorgungsaufwendungen	0,00	0,00	0,00	0,00	0,00
52	13	+ Aufwendungen für Sach- und Dienstleistungen	0,00	0,00	0,00	0,00	0,00
57	14	+ bilanzielle Abschreibungen	0,00	0,00	0,00	0,00	0,00
53	15	+ Transferaufwendungen	0,00	0,00	0,00	0,00	0,00
54	16	+ sonstige ordentliche Aufwendungen	0,00	20.000,00	13.247,92	-6.752,08	0,00
		5431000 Geschäftsaufwendungen	0,00	20.000,00	13.247,92	-6.752,08	0,00
	17	davon Verfügungsmittel	0,00	0,00	0,00	0,00	0,00
	18	= ordentliche Aufwendungen (= Zeilen 11 bis 16)	5.897,47	26.700,00	19.354,26	-7.345,74	0,00
	19	= Ergebnis der laufenden Verwaltungstätigkeit (= Zeilen 10 / 18)	-5.897,47	-6.700,00	-16.932,77	-10.232,77	0,00
46	20	+ Finanzerträge	0,00	0,00	0,00	0,00	----
55	21	- Zinsen und sonstige Finanzaufwendungen	0,00	0,00	0,00	0,00	0,00
	22	= Finanzergebnis (= Zeilen 20 und 21)	0,00	0,00	0,00	0,00	0,00
	23	= ordentliches Ergebnis (= Zeilen 19 und 22)	-5.897,47	-6.700,00	-16.932,77	-10.232,77	0,00
49	24	+ außerordentliche Erträge	0,00	0,00	0,00	0,00	----
59	25	- außerordentliche Aufwendungen	0,00	0,00	0,00	0,00	0,00
	26	= außerordentliches Ergebnis (= Zeilen 24 und 25)	0,00	0,00	0,00	0,00	0,00

# Teilergebnisrechnung 2022

Gemeinde: 01 Gemeinde Flintbek

Seite : 24

Hauptproduktbereich	1	Zentrale Verwaltung
Produktbereich	12	Sicherheit und Ordnung
Produktgruppe	121	Statistik und Wahlen
Produkt	12102	Wahlen

Ertrags- und Aufwandsarten			Ergebnis des Vorjahres	Fortge- schriebener Ansatz des Haushalts- jahres	Ist- Ergebnis des Haushalts- jahres	Vergleich Ansatz / Ist (Spalte 5 / Spalte 6)	übertragene Ermächti- gungen
			2021	2022	2022	2022	2023
			in EUR	in EUR	in EUR	in EUR	in EUR
1	2	3	4	5	6	7	8
	27	= Ergebnis vor Berücksichtigung der internen Leistungsbeziehungen (= Zeilen 23 und 26)	-5.897,47	-6.700,00	-16.932,77	-10.232,77	0,00
48	28	+ Erträge aus internen Leistungsbeziehungen	0,00	0,00	0,00	0,00	----
58	29	- Aufwendungen aus internen Leistungsbeziehungen	996,21	500,00	728,19	228,19	----
		5811000 Aufwendungen aus internen Leistungsbeziehungen	996,21	500,00	728,19	228,19	----
	30	= Ergebnis (= Zeilen 27, 28, 29)	-6.893,68	-7.200,00	-17.660,96	-10.460,96	0,00

## Teilergebnisrechnung 2022

Gemeinde: 01 Gemeinde Flintbek

Hauptproduktbereich	1	Zentrale Verwaltung
Produktbereich	12	Sicherheit und Ordnung
Produktgruppe	122	Ordnungsangelegenheiten
Produkt	12201	Ordnungsaufgaben

Ertrags- und Aufwandsarten			Ergebnis des Vorjahres	Fortge- schriebener Ansatz des Haushalts- jahres	Ist- Ergebnis des Haushalts- jahres	Vergleich Ansatz / Ist (Spalte 5 / Spalte 6)	übertragene Ermächti- gungen
			2021	2022	2022	2022	2023
			in EUR	in EUR	in EUR	in EUR	in EUR
1	2	3	4	5	6	7	8
40	1	Steuern und ähnliche Abgaben	0,00	0,00	0,00	0,00	-----
41	2	+ Zuwendungen und allgemeine Umlagen	0,00	0,00	0,00	0,00	-----
42	3	+ sonstige Transfererträge	0,00	0,00	0,00	0,00	-----
43	4	+ öffentlich-rechtliche Leistungsentgelte	0,00	0,00	0,00	0,00	-----
441	5	+ privatrechtliche Leistungsentgelte	3.359,45	15.000,00	5.626,53	-9.373,47	-----
442							
446		4462000 Erstattung der Kosten für Ersatzvornahmen	3.359,45	15.000,00	5.626,53	-9.373,47	-----
448	6	+ Kostenerstattungen und Kostenumlagen	0,00	0,00	335,43	335,43	-----
		4482000 Erträge aus Kostenerstattungen, Kostenumlagen Gemeinden (GV)	0,00	0,00	335,43	335,43	-----
45	7	+ sonstige ordentliche Erträge	3.281,00	4.000,00	3.058,50	-941,50	-----
		4561000 Bußgelder	3.281,00	4.000,00	3.058,50	-941,50	-----
471	8	+ aktivierte Eigenleistungen	0,00	0,00	0,00	0,00	-----
472	9	+/- Bestandsveränderungen	0,00	0,00	0,00	0,00	-----
	10	= ordentliche Erträge	6.640,45	19.000,00	9.020,46	-9.979,54	-----
50	11	Personalaufwendungen	52.960,77	55.900,00	74.751,40	18.851,40	0,00
		5012000 Arbeitnehmerinnen und Arbeitnehmer	37.266,11	43.900,00	48.043,34	4.143,34	0,00
		5021000 Beiträge zu Versorgungskassen für Beamte/Beamtinn	5.483,08	0,00	13.950,83	13.950,83	0,00
		5022000 Beiträge zu Versorgungskassen Arbeitnehmer/-innen	2.471,80	2.900,00	3.228,58	328,58	0,00
		5032000 Beiträge zur gesetzlichen Sozialversicherung für Arbeitnehmer/-innen	7.535,13	8.800,00	9.240,07	440,07	0,00
		5041000 Beihilfen und Unterstützungsleistungen und dgl. für Beschäftigte	204,65	300,00	288,58	-11,42	0,00
51	12	+ Versorgungsaufwendungen	0,00	0,00	0,00	0,00	0,00
52	13	+ Aufwendungen für Sach- und Dienstleistungen	0,00	0,00	123,15	123,15	0,00
		5271000 Besondere Verwaltungs- und Betriebsaufwendungen	0,00	0,00	123,15	123,15	0,00
57	14	+ bilanzielle Abschreibungen	332,61	400,00	332,61	-67,39	0,00
		5711040 Abschreibungen auf Infrastrukturvermögen	332,61	400,00	332,61	-67,39	0,00
53	15	+ Transferaufwendungen	0,00	0,00	0,00	0,00	0,00
54	16	+ sonstige ordentliche Aufwendungen	7.134,03	15.000,00	23.783,63	8.783,63	0,00
		5431000 Geschäftsaufwendungen	7.134,03	15.000,00	23.783,63	8.783,63	0,00
	17	davon Verfügungsmittel	0,00	0,00	0,00	0,00	0,00
	18	= ordentliche Aufwendungen (= Zeilen 11 bis 16)	60.427,41	71.300,00	98.990,79	27.690,79	0,00
	19	= Ergebnis der laufenden Verwaltungstätigkeit (= Zeilen 10 / 18)	-53.786,96	-52.300,00	-89.970,33	-37.670,33	0,00
46	20	+ Finanzerträge	0,00	0,00	0,00	0,00	-----
55	21	- Zinsen und sonstige Finanzaufwendungen	0,00	0,00	0,00	0,00	0,00
	22	= Finanzergebnis (= Zeilen 20 und 21)	0,00	0,00	0,00	0,00	0,00
	23	= ordentliches Ergebnis (= Zeilen 19 und 22)	-53.786,96	-52.300,00	-89.970,33	-37.670,33	0,00
49	24	+ außerordentliche Erträge	0,00	0,00	0,00	0,00	-----

# Teilergebnisrechnung 2022

Gemeinde: 01 Gemeinde Flintbek

Seite :

26

Hauptproduktbereich	1	Zentrale Verwaltung
Produktbereich	12	Sicherheit und Ordnung
Produktgruppe	122	Ordnungsangelegenheiten
Produkt	12201	Ordnungsaufgaben

Ertrags- und Aufwandsarten			Ergebnis des Vorjahres	Fortge- schriebener Ansatz des Haushalts- jahres	Ist- Ergebnis des Haushalts- jahres	Vergleich Ansatz / Ist (Spalte 5 / Spalte 6)	übertragene Ermächti- gungen
			2021	2022	2022	2022	2023
			in EUR	in EUR	in EUR	in EUR	in EUR
1	2	3	4	5	6	7	8
59	25	- außerordentliche Aufwendungen	0,00	0,00	0,00	0,00	0,00
	26	= außerordentliches Ergebnis (= Zeilen 24 und 25)	0,00	0,00	0,00	0,00	0,00
	27	= Ergebnis vor Berücksichtigung der internen Leistungsbeziehungen (= Zeilen 23 und 26)	-53.786,96	-52.300,00	-89.970,33	-37.670,33	0,00
48	28	+ Erträge aus internen Leistungsbeziehungen	0,00	0,00	0,00	0,00	-----
58	29	- Aufwendungen aus internen Leistungsbeziehungen	7.492,23	2.700,00	10.229,92	7.529,92	-----
		5811000 Aufwendungen aus internen Leistungsbeziehungen	7.492,23	2.700,00	10.229,92	7.529,92	-----
	30	= Ergebnis (= Zeilen 27, 28, 29)	-61.279,19	-55.000,00	-100.200,25	-45.200,25	0,00

## Teilergebnisrechnung 2022

Gemeinde: 01 Gemeinde Flintbek

Hauptproduktbereich	1	Zentrale Verwaltung
Produktbereich	12	Sicherheit und Ordnung
Produktgruppe	122	Ordnungsangelegenheiten
Produkt	12202	Meldewesen

Ertrags- und Aufwandsarten			Ergebnis des Vorjahres	Fortge- schriebener Ansatz des Haushalts- jahres	Ist- Ergebnis des Haushalts- jahres	Vergleich Ansatz / Ist (Spalte 5 / Spalte 6)	übertragene Ermächti- gungen
			2021	2022	2022	2022	2023
			in EUR	in EUR	in EUR	in EUR	in EUR
1	2	3	4	5	6	7	8
40	1	Steuern und ähnliche Abgaben	0,00	0,00	0,00	0,00	----
41	2	+ Zuwendungen und allgemeine Umlagen	0,00	0,00	0,00	0,00	----
42	3	+ sonstige Transfererträge	0,00	0,00	0,00	0,00	----
43	4	+ öffentlich-rechtliche Leistungsentgelte	0,00	0,00	0,00	0,00	----
441	5	+ privatrechtliche Leistungsentgelte	0,00	0,00	0,00	0,00	----
442							
446							
448	6	+ Kostenerstattungen und Kostenumlagen	0,00	0,00	0,00	0,00	----
45	7	+ sonstige ordentliche Erträge	0,00	0,00	0,00	0,00	----
471	8	+ aktivierte Eigenleistungen	0,00	0,00	0,00	0,00	----
472	9	+/- Bestandsveränderungen	0,00	0,00	0,00	0,00	----
	10	= ordentliche Erträge	0,00	0,00	0,00	0,00	----
50	11	Personalaufwendungen	33.695,61	66.600,00	50.576,01	-16.023,99	0,00
		5012000 Arbeitnehmerinnen und Arbeitnehmer	26.453,96	51.900,00	39.639,88	-12.260,12	0,00
		5022000 Beiträge zu Versorgungskassen Arbeitnehmer/-innen	1.704,92	3.400,00	2.547,87	-852,13	0,00
		5032000 Beiträge zur gesetzlichen Sozialversicherung für Arbeitnehmer/-innen	5.392,79	11.100,00	8.151,97	-2.948,03	0,00
		5041000 Beihilfen und Unterstützungsleistungen und dgl. für Beschäftigte	143,94	200,00	236,29	36,29	0,00
51	12	+ Versorgungsaufwendungen	0,00	0,00	0,00	0,00	0,00
52	13	+ Aufwendungen für Sach- und Dienstleistungen	0,00	0,00	0,00	0,00	0,00
57	14	+ bilanzielle Abschreibungen	0,00	0,00	0,00	0,00	0,00
53	15	+ Transferaufwendungen	0,00	0,00	0,00	0,00	0,00
54	16	+ sonstige ordentliche Aufwendungen	0,00	0,00	0,00	0,00	0,00
	17	davon Verfügungsmittel	0,00	0,00	0,00	0,00	0,00
	18	= ordentliche Aufwendungen (= Zeilen 11 bis 16)	33.695,61	66.600,00	50.576,01	-16.023,99	0,00
	19	= Ergebnis der laufenden Verwaltungstätigkeit (= Zeilen 10 / 18)	-33.695,61	-66.600,00	-50.576,01	16.023,99	0,00
46	20	+ Finanzerträge	0,00	0,00	0,00	0,00	----
55	21	- Zinsen und sonstige Finanzaufwendungen	0,00	0,00	0,00	0,00	0,00
	22	= Finanzergebnis (= Zeilen 20 und 21)	0,00	0,00	0,00	0,00	0,00
	23	= ordentliches Ergebnis (= Zeilen 19 und 22)	-33.695,61	-66.600,00	-50.576,01	16.023,99	0,00
49	24	+ außerordentliche Erträge	0,00	0,00	0,00	0,00	----
59	25	- außerordentliche Aufwendungen	0,00	0,00	0,00	0,00	0,00
	26	= außerordentliches Ergebnis (= Zeilen 24 und 25)	0,00	0,00	0,00	0,00	0,00
	27	= Ergebnis vor Berücksichtigung der internen Leistungsbeziehungen (= Zeilen 23 und 26)	-33.695,61	-66.600,00	-50.576,01	16.023,99	0,00
48	28	+ Erträge aus internen Leistungsbeziehungen	0,00	0,00	0,00	0,00	----
58	29	- Aufwendungen aus internen Leistungsbeziehungen	0,00	0,00	0,00	0,00	----
	30	= Ergebnis (= Zeilen 27, 28, 29)	-33.695,61	-66.600,00	-50.576,01	16.023,99	0,00



## Teilergebnisrechnung 2022

Gemeinde: 01 Gemeinde Flintbek

Hauptproduktbereich	1	Zentrale Verwaltung
Produktbereich	12	Sicherheit und Ordnung
Produktgruppe	126	Brandschutz
Produkt	12601	Gemeindefeuerwehr 2 Ortsfeuerwehren und Jugendfeuerwehr

Ertrags- und Aufwandsarten			Ergebnis des Vorjahres	Fortge- schriebener Ansatz des Haushalts- jahres	Ist- Ergebnis des Haushalts- jahres	Vergleich Ansatz / Ist (Spalte 5 / Spalte 6)	übertragene Ermächti- gungen
			2021	2022	2022	2022	2023
			in EUR	in EUR	in EUR	in EUR	in EUR
1	2	3	4	5	6	7	8
40	1	Steuern und ähnliche Abgaben	0,00	0,00	0,00	0,00	----
41	2	+ Zuwendungen und allgemeine Umlagen	30.893,78	14.100,00	32.577,21	18.477,21	----
		4140000 Zuweisungen und Zuschüsse für lfd. Zwecke Bund	4.138,32	0,00	1.476,54	1.476,54	----
		4148000 Zuweisungen und Zuschüsse für lfd. Zwecke übrige Bereiche	490,00	100,00	5.665,00	5.565,00	----
		4161000 Erträge aus der Auflösung von Sonderposten aus Zuschüssen	0,00	0,00	107,98	107,98	----
		4162000 Erträge aus der Auflösung von Sonderposten aus Zuweisungen	26.265,46	14.000,00	25.327,69	11.327,69	----
42	3	+ sonstige Transfererträge	0,00	0,00	0,00	0,00	----
43	4	+ öffentlich-rechtliche Leistungsentgelte	4.929,51	4.000,00	7.239,73	3.239,73	----
		4321000 Benutzungsgebühren und ähnliche Entgelte	4.929,51	4.000,00	7.239,73	3.239,73	----
441 442 446	5	+ privatrechtliche Leistungsentgelte	745,51	0,00	194,87	194,87	----
		4462000 Sonstige privatrechtliche Leistungsentgelte	745,51	0,00	194,87	194,87	----
448	6	+ Kostenerstattungen und Kostenumlagen	12.964,71	8.600,00	23.571,59	14.971,59	----
		4482000 Erträge aus Kostenerstattungen, Kostenumlagen Gemeinden (GV)	12.964,71	8.600,00	23.571,59	14.971,59	----
45	7	+ sonstige ordentliche Erträge	0,00	0,00	0,00	0,00	----
471	8	+ aktivierte Eigenleistungen	0,00	0,00	0,00	0,00	----
472	9	+/- Bestandsveränderungen	0,00	0,00	0,00	0,00	----
	10	= ordentliche Erträge	49.533,51	26.700,00	63.583,40	36.883,40	----
50	11	Personalaufwendungen	9.389,45	36.700,00	33.774,38	-2.925,62	0,00
		5012000 Arbeitnehmerinnen und Arbeitnehmer	5.300,08	24.600,00	24.596,63	-3,37	0,00
		5022000 Beiträge zu Versorgungskassen Arbeitnehmer/-innen	361,57	1.700,00	1.628,98	-71,02	0,00
		5032000 Beiträge zur gesetzlichen Sozialversicherung für Arbeitnehmer/-innen	1.057,73	5.000,00	4.840,85	-159,15	0,00
		5041000 Beihilfen und Unterstützungsleistungen und dgl. für Beschäftigte	2.670,07	5.400,00	2.707,92	-2.692,08	0,00
51	12	+ Versorgungsaufwendungen	0,00	0,00	0,00	0,00	0,00
52	13	+ Aufwendungen für Sach- und Dienstleistungen	138.220,53	184.900,00	190.348,96	5.448,96	0,00
		5211000 Unterhaltung der Grundstücke und baulichen Anlage	29.250,03	51.800,00	33.534,69	-18.265,31	0,00
		5221000 Unterhaltung des sonstigen unbeweglichen Vermöge	0,00	400,00	322,89	-77,11	0,00
		5241000 Bewirtschaftung der Grundstücke, baulichen Anlagen usw..	17.246,85	22.200,00	24.998,06	2.798,06	0,00
		5241100 Bewirtschaftung d. Grundst., Energie, Strom, Gas, Wasser	18.062,02	20.000,00	38.988,17	18.988,17	0,00
		5251000 Haltung von Fahrzeugen	38.122,47	35.000,00	40.369,90	5.369,90	0,00
		5261000 Dienst- und Schutzkleidung, persönliche Ausrüstungsgegenstände	16.652,01	25.000,00	10.148,19	-14.851,81	0,00
		5262000 Aus- und Fortbildung, Umschulung	1.770,29	15.000,00	12.259,11	-2.740,89	0,00

## Teilergebnisrechnung 2022

Gemeinde: 01 Gemeinde Flintbek

Hauptproduktbereich	1	Zentrale Verwaltung
Produktbereich	12	Sicherheit und Ordnung
Produktgruppe	126	Brandschutz
Produkt	12601	Gemeindefeuerwehr 2 Ortsfeuerwehren und Jugendfeuerwehr

Ertrags- und Aufwandsarten			Ergebnis des Vorjahres	Fortgeschriebener Ansatz des Haushaltsjahres	Ist-Ergebnis des Haushaltsjahres	Vergleich Ansatz / Ist (Spalte 5 / Spalte 6)	übertragene Ermächtigungen
			2021	2022	2022	2022	2023
			in EUR	in EUR	in EUR	in EUR	in EUR
1	2	3	4	5	6	7	8
		5271000 Besondere Verwaltungs- und Betriebsaufwendungen	17.116,86	15.000,00	22.815,64	7.815,64	0,00
		5291000 Aufwendungen für sonstige Dienstleistungen	0,00	500,00	6.912,31	6.412,31	0,00
57	14	+ bilanzielle Abschreibungen	170.861,04	81.700,00	168.705,55	87.005,55	0,00
		5711030 Abschreibungen auf bebaute Grundstücke und grundstücksgleiche Rechte	40.703,20	21.100,00	42.991,84	21.891,84	0,00
		5711040 Abschreibungen auf Infrastrukturvermögen	11.249,83	500,00	12.231,05	11.731,05	0,00
		5711070 Abschreibungen auf Maschinen und technische Anlagen, Fahrzeuge	110.170,43	54.200,00	103.719,69	49.519,69	0,00
		5711080 Abschreibungen auf Betriebs- und Geschäftsausstatt	4.594,93	1.800,00	5.540,32	3.740,32	0,00
		5711090 Abschreibungen auf Geleistete Anzahlungen, Anzahlungen im Bau	4.082,65	4.100,00	4.082,65	-17,35	0,00
		5731288 Abschreibungen auf Forderungen aus Zuweisungen und Zuschüsse für laufende Zwecke	0,00	0,00	140,00	140,00	0,00
		5731630 Abschreibungen auf Forderungen aus Erträge aus Kostenerstattungen, Kostenumlagen	60,00	0,00	0,00	0,00	0,00
53	15	+ Transferaufwendungen	3.578,18	3.600,00	8.986,21	5.386,21	0,00
		5313000 Zuweisungen und Zuschüsse für lfd. Zwecke Zweckverbände	2.178,18	2.700,00	2.571,21	-128,79	0,00
		5318000 Zuweisungen und Zuschüsse für lfd. Zwecke übrige Bereiche	1.400,00	900,00	6.415,00	5.515,00	0,00
54	16	+ sonstige ordentliche Aufwendungen	43.361,09	57.600,00	43.879,20	-13.720,80	0,00
		5421000 Inanspruchnahme von Rechten und Diensten-Aufwendungen für ehrenamtliche und sonstige Tätigkeiten	19.647,25	21.000,00	21.835,83	835,83	0,00
		5429000 Inanspruchnahme von Rechten und Diensten- sonstige Aufwendungen	0,00	2.400,00	0,00	-2.400,00	0,00
		5431000 Geschäftsaufwendungen	7.045,85	17.000,00	5.494,23	-11.505,77	0,00
		5441000 Steuern, Versicherungen, Schadensfälle	16.667,99	17.200,00	16.549,14	-650,86	0,00
	17	davon Verfügungsmittel	0,00	0,00	0,00	0,00	0,00
	18	= ordentliche Aufwendungen (= Zeilen 11 bis 16)	365.410,29	364.500,00	445.694,30	81.194,30	0,00
	19	= Ergebnis der laufenden Verwaltungstätigkeit (= Zeilen 10 / 18)	-315.876,78	-337.800,00	-382.110,90	-44.310,90	0,00
46	20	+ Finanzerträge	0,00	0,00	0,00	0,00	----
55	21	- Zinsen und sonstige Finanzaufwendungen	0,00	0,00	0,00	0,00	0,00
	22	= Finanzergebnis (= Zeilen 20 und 21)	0,00	0,00	0,00	0,00	0,00
	23	= ordentliches Ergebnis (= Zeilen 19 und 22)	-315.876,78	-337.800,00	-382.110,90	-44.310,90	0,00
49	24	+ außerordentliche Erträge	0,00	0,00	0,00	0,00	----
59	25	- außerordentliche Aufwendungen	0,00	0,00	0,00	0,00	0,00
	26	= außerordentliches Ergebnis (= Zeilen 24 und 25)	0,00	0,00	0,00	0,00	0,00
	27	= Ergebnis vor Berücksichtigung der internen Leistungsbeziehungen (= Zeilen 23 und 26)	-315.876,78	-337.800,00	-382.110,90	-44.310,90	0,00
48	28	+ Erträge aus internen Leistungsbeziehungen	0,00	0,00	0,00	0,00	----
58	29	- Aufwendungen aus internen Leistungsbeziehungen	13.862,24	6.800,00	15.277,62	8.477,62	----

# Teilergebnisrechnung 2022

Gemeinde: 01 Gemeinde Flintbek

Seite : 30

Hauptproduktbereich	1	Zentrale Verwaltung
Produktbereich	12	Sicherheit und Ordnung
Produktgruppe	126	Brandschutz
Produkt	12601	Gemeindefeuerwehr 2 Ortsfeuerwehren und Jugendfeuerwehr

Ertrags- und Aufwandsarten			Ergebnis des Vorjahres	Fortge- schriebener Ansatz des Haushalts- jahres	Ist- Ergebnis des Haushalts- jahres	Vergleich Ansatz / Ist (Spalte 5 / Spalte 6)	übertragene Ermächti- gungen
			2021	2022	2022	2022	2023
			in EUR	in EUR	in EUR	in EUR	in EUR
1	2	3	4	5	6	7	8
		5811000 Aufwendungen aus internen Leistungsbeziehungen	13.862,24	6.800,00	15.277,62	8.477,62	- - - -
	30	= Ergebnis (= Zeilen 27, 28, 29)	-329.739,02	-344.600,00	-397.388,52	-52.788,52	0,00

## Teilergebnisrechnung 2022

Gemeinde: 01 Gemeinde Flintbek

Hauptproduktbereich 2 Schule und Kultur  
 Produktbereich 21 Allgemeine Schulen  
 Produktgruppe 211 Grundschulen  
 Produkt 21101 Schulkostenbeiträge

Ertrags- und Aufwandsarten			Ergebnis des Vorjahres	Fortge- schriebener Ansatz des Haushalts- jahres	Ist- Ergebnis des Haushalts- jahres	Vergleich Ansatz / Ist (Spalte 5 / Spalte 6)	übertragene Ermächti- gungen
			2021	2022	2022	2022	2023
			in EUR	in EUR	in EUR	in EUR	in EUR
1	2	3	4	5	6	7	8
40	1	Steuern und ähnliche Abgaben	0,00	0,00	0,00	0,00	-----
41	2	+ Zuwendungen und allgemeine Umlagen	0,00	0,00	0,00	0,00	-----
42	3	+ sonstige Transfererträge	0,00	0,00	0,00	0,00	-----
43	4	+ öffentlich-rechtliche Leistungsentgelte	0,00	0,00	0,00	0,00	-----
441	5	+ privatrechtliche Leistungsentgelte	0,00	0,00	0,00	0,00	-----
442							
446							
448	6	+ Kostenerstattungen und Kostenumlagen	0,00	0,00	0,00	0,00	-----
45	7	+ sonstige ordentliche Erträge	0,00	0,00	0,00	0,00	-----
471	8	+ aktivierte Eigenleistungen	0,00	0,00	0,00	0,00	-----
472	9	+/- Bestandsveränderungen	0,00	0,00	0,00	0,00	-----
	10	= ordentliche Erträge	0,00	0,00	0,00	0,00	-----
50	11	Personalaufwendungen	0,00	2.000,00	186,10	-1.813,90	0,00
		5012000 Arbeitnehmerinnen und Arbeitnehmer	0,00	1.900,00	145,61	-1.754,39	0,00
		5022000 Beiträge zu Versorgungskassen Arbeitnehmer/-innen	0,00	100,00	9,37	-90,63	0,00
		5032000 Beiträge zur gesetzlichen Sozialversicherung für Arbeitnehmer/-innen	0,00	0,00	30,14	30,14	0,00
		5041000 Beihilfen und Unterstützungsleistungen und dgl. für Beschäftigte	0,00	0,00	0,98	0,98	0,00
51	12	+ Versorgungsaufwendungen	0,00	0,00	0,00	0,00	0,00
52	13	+ Aufwendungen für Sach- und Dienstleistungen	0,00	0,00	0,00	0,00	0,00
57	14	+ bilanzielle Abschreibungen	0,00	0,00	0,00	0,00	0,00
53	15	+ Transferaufwendungen	0,00	0,00	0,00	0,00	0,00
54	16	+ sonstige ordentliche Aufwendungen	43.396,53	58.000,00	53.172,49	-4.827,51	0,00
		5451000 Erstattungen von Aufwendungen von Dritten aus lfd. Verwaltungstätigkeit Land	14.126,00	18.000,00	19.314,00	1.314,00	0,00
		5452000 Erstattungen von Aufwendungen von Dritten aus lfd. Verwaltungstätigkeit Gemeinden (GV)	29.270,53	40.000,00	33.858,49	-6.141,51	0,00
	17	davon Verfügungsmittel	0,00	0,00	0,00	0,00	0,00
	18	= ordentliche Aufwendungen (= Zeilen 11 bis 16)	43.396,53	60.000,00	53.358,59	-6.641,41	0,00
	19	= Ergebnis der laufenden Verwaltungstätigkeit (= Zeilen 10 / 18)	-43.396,53	-60.000,00	-53.358,59	6.641,41	0,00
46	20	+ Finanzerträge	0,00	0,00	0,00	0,00	-----
55	21	- Zinsen und sonstige Finanzaufwendungen	0,00	0,00	0,00	0,00	0,00
	22	= Finanzergebnis (= Zeilen 20 und 21)	0,00	0,00	0,00	0,00	0,00
	23	= ordentliches Ergebnis (= Zeilen 19 und 22)	-43.396,53	-60.000,00	-53.358,59	6.641,41	0,00
49	24	+ außerordentliche Erträge	0,00	0,00	0,00	0,00	-----
59	25	- außerordentliche Aufwendungen	0,00	0,00	0,00	0,00	0,00
	26	= außerordentliches Ergebnis (= Zeilen 24 und 25)	0,00	0,00	0,00	0,00	0,00
	27	= Ergebnis vor Berücksichtigung der internen Leistungsbeziehungen (= Zeilen 23 und 26)	-43.396,53	-60.000,00	-53.358,59	6.641,41	0,00
48	28	+ Erträge aus internen Leistungsbeziehungen	0,00	0,00	0,00	0,00	-----

# Teilergebnisrechnung 2022

Gemeinde: 01 Gemeinde Flintbek

Seite : 32

Hauptproduktbereich 2 Schule und Kultur  
 Produktbereich 21 Allgemeine Schulen  
 Produktgruppe 211 Grundschulen  
 Produkt 21101 Schulkostenbeiträge

Ertrags- und Aufwandsarten			Ergebnis des Vorjahres	Fortge- schriebener Ansatz des Haushalts- jahres	Ist- Ergebnis des Haushalts- jahres	Vergleich Ansatz / Ist (Spalte 5 / Spalte 6)	übertragene Ermächti- gungen
			2021	2022	2022	2022	2023
			in EUR	in EUR	in EUR	in EUR	in EUR
1	2	3	4	5	6	7	8
58	29	- Aufwendungen aus internen Leistungsbeziehungen	0,00	0,00	0,00	0,00	- - - -
	30	= Ergebnis (= Zeilen 27, 28, 29)	-43.396,53	-60.000,00	-53.358,59	6.641,41	0,00

# Teilergebnisrechnung 2022

Gemeinde: 01 Gemeinde Flintbek

Seite : 33

Hauptproduktbereich 2 Schule und Kultur  
 Produktbereich 21 Allgemeine Schulen  
 Produktgruppe 211 Grundschulen  
 Produkt 21102 Betreute Grundschule

Ertrags- und Aufwandsarten			Ergebnis des Vorjahres	Fortgeschriebener Ansatz des Haushaltsjahres	Ist-Ergebnis des Haushaltsjahres	Vergleich Ansatz / Ist (Spalte 5 / Spalte 6)	übertragene Ermächtigungen
			2021	2022	2022	2022	2023
			in EUR	in EUR	in EUR	in EUR	in EUR
1	2	3	4	5	6	7	8
40	1	Steuern und ähnliche Abgaben	0,00	0,00	0,00	0,00	-----
41	2	+ Zuwendungen und allgemeine Umlagen	0,00	0,00	0,00	0,00	-----
42	3	+ sonstige Transfererträge	0,00	0,00	0,00	0,00	-----
43	4	+ öffentlich-rechtliche Leistungsentgelte	0,00	0,00	0,00	0,00	-----
441	5	+ privatrechtliche Leistungsentgelte	0,00	0,00	0,00	0,00	-----
442							
446							
448	6	+ Kostenerstattungen und Kostenumlagen	0,00	0,00	0,00	0,00	-----
45	7	+ sonstige ordentliche Erträge	0,00	0,00	0,00	0,00	-----
471	8	+ aktivierte Eigenleistungen	0,00	0,00	0,00	0,00	-----
472	9	+/- Bestandsveränderungen	0,00	0,00	0,00	0,00	-----
	10	= ordentliche Erträge	0,00	0,00	0,00	0,00	-----
50	11	Personalaufwendungen	0,00	0,00	0,00	0,00	0,00
51	12	+ Versorgungsaufwendungen	0,00	0,00	0,00	0,00	0,00
52	13	+ Aufwendungen für Sach- und Dienstleistungen	0,00	0,00	0,00	0,00	0,00
57	14	+ bilanzielle Abschreibungen	74,37	2.200,00	74,37	-2.125,63	0,00
		5711080 Abschreibungen auf Betriebs- und Geschäftsausstatt	74,37	2.200,00	74,37	-2.125,63	0,00
53	15	+ Transferaufwendungen	0,00	0,00	0,00	0,00	0,00
54	16	+ sonstige ordentliche Aufwendungen	288,83	0,00	0,00	0,00	0,00
		5431000 Geschäftsaufwendungen	288,83	0,00	0,00	0,00	0,00
	17	davon Verfügungsmittel	0,00	0,00	0,00	0,00	0,00
	18	= ordentliche Aufwendungen (= Zeilen 11 bis 16)	363,20	2.200,00	74,37	-2.125,63	0,00
	19	= Ergebnis der laufenden Verwaltungstätigkeit (= Zeilen 10 / 18)	-363,20	-2.200,00	-74,37	2.125,63	0,00
46	20	+ Finanzerträge	0,00	0,00	0,00	0,00	-----
55	21	- Zinsen und sonstige Finanzaufwendungen	0,00	0,00	0,00	0,00	0,00
	22	= Finanzergebnis (= Zeilen 20 und 21)	0,00	0,00	0,00	0,00	0,00
	23	= ordentliches Ergebnis (= Zeilen 19 und 22)	-363,20	-2.200,00	-74,37	2.125,63	0,00
49	24	+ außerordentliche Erträge	0,00	0,00	0,00	0,00	-----
59	25	- außerordentliche Aufwendungen	0,00	0,00	0,00	0,00	0,00
	26	= außerordentliches Ergebnis (= Zeilen 24 und 25)	0,00	0,00	0,00	0,00	0,00
	27	= Ergebnis vor Berücksichtigung der internen Leistungsbeziehungen (= Zeilen 23 und 26)	-363,20	-2.200,00	-74,37	2.125,63	0,00
48	28	+ Erträge aus internen Leistungsbeziehungen	0,00	0,00	0,00	0,00	-----
58	29	- Aufwendungen aus internen Leistungsbeziehungen	371,60	0,00	0,00	0,00	-----
		5811000 Aufwendungen aus internen Leistungsbeziehungen	371,60	0,00	0,00	0,00	-----
	30	= Ergebnis (= Zeilen 27, 28, 29)	-734,80	-2.200,00	-74,37	2.125,63	0,00

## Teilergebnisrechnung 2022

Gemeinde: 01 Gemeinde Flintbek

Hauptproduktbereich	2	Schule und Kultur
Produktbereich	21	Allgemeine Schulen
Produktgruppe	212	Hauptschulen
Produkt	21201	Schulkostenbeiträge

Ertrags- und Aufwandsarten			Ergebnis des Vorjahres	Fortge- schriebener Ansatz des Haushalts- jahres	Ist- Ergebnis des Haushalts- jahres	Vergleich Ansatz / Ist (Spalte 5 / Spalte 6)	übertragene Ermächti- gungen
			2021	2022	2022	2022	2023
			in EUR	in EUR	in EUR	in EUR	in EUR
1	2	3	4	5	6	7	8
40	1	Steuern und ähnliche Abgaben	0,00	0,00	0,00	0,00	-----
41	2	+ Zuwendungen und allgemeine Umlagen	0,00	0,00	0,00	0,00	-----
42	3	+ sonstige Transfererträge	0,00	0,00	0,00	0,00	-----
43	4	+ öffentlich-rechtliche Leistungsentgelte	0,00	0,00	0,00	0,00	-----
441	5	+ privatrechtliche Leistungsentgelte	0,00	0,00	0,00	0,00	-----
442							
446							
448	6	+ Kostenerstattungen und Kostenumlagen	0,00	0,00	0,00	0,00	-----
45	7	+ sonstige ordentliche Erträge	0,00	0,00	0,00	0,00	-----
471	8	+ aktivierte Eigenleistungen	0,00	0,00	0,00	0,00	-----
472	9	+/- Bestandsveränderungen	0,00	0,00	0,00	0,00	-----
	10	= ordentliche Erträge	0,00	0,00	0,00	0,00	-----
50	11	Personalaufwendungen	7.490,30	0,00	0,00	0,00	0,00
		5012000 Arbeitnehmerinnen und Arbeitnehmer	5.738,29	0,00	0,00	0,00	0,00
		5022000 Beiträge zu Versorgungskassen Arbeitnehmer/-innen	535,03	0,00	0,00	0,00	0,00
		5032000 Beiträge zur gesetzlichen Sozialversicherung für Arbeitnehmer/-innen	1.188,38	0,00	0,00	0,00	0,00
		5041000 Beihilfen und Unterstützungsleistungen und dgl. für Beschäftigte	28,60	0,00	0,00	0,00	0,00
51	12	+ Versorgungsaufwendungen	0,00	0,00	0,00	0,00	0,00
52	13	+ Aufwendungen für Sach- und Dienstleistungen	0,00	0,00	0,00	0,00	0,00
57	14	+ bilanzielle Abschreibungen	0,00	0,00	0,00	0,00	0,00
53	15	+ Transferaufwendungen	0,00	0,00	0,00	0,00	0,00
54	16	+ sonstige ordentliche Aufwendungen	0,00	0,00	0,00	0,00	0,00
	17	davon Verfügungsmittel	0,00	0,00	0,00	0,00	0,00
	18	= ordentliche Aufwendungen (= Zeilen 11 bis 16)	7.490,30	0,00	0,00	0,00	0,00
	19	= Ergebnis der laufenden Verwaltungstätigkeit (= Zeilen 10 / 18)	-7.490,30	0,00	0,00	0,00	0,00
46	20	+ Finanzerträge	0,00	0,00	0,00	0,00	-----
55	21	- Zinsen und sonstige Finanzaufwendungen	0,00	0,00	0,00	0,00	0,00
	22	= Finanzergebnis (= Zeilen 20 und 21)	0,00	0,00	0,00	0,00	0,00
	23	= ordentliches Ergebnis (= Zeilen 19 und 22)	-7.490,30	0,00	0,00	0,00	0,00
49	24	+ außerordentliche Erträge	0,00	0,00	0,00	0,00	-----
59	25	- außerordentliche Aufwendungen	0,00	0,00	0,00	0,00	0,00
	26	= außerordentliches Ergebnis (= Zeilen 24 und 25)	0,00	0,00	0,00	0,00	0,00
	27	= Ergebnis vor Berücksichtigung der internen Leistungsbeziehungen (= Zeilen 23 und 26)	-7.490,30	0,00	0,00	0,00	0,00
48	28	+ Erträge aus internen Leistungsbeziehungen	0,00	0,00	0,00	0,00	-----
58	29	- Aufwendungen aus internen Leistungsbeziehungen	0,00	0,00	0,00	0,00	-----
	30	= Ergebnis (= Zeilen 27, 28, 29)	-7.490,30	0,00	0,00	0,00	0,00



## Teilergebnisrechnung 2022

Gemeinde: 01 Gemeinde Flintbek

Hauptproduktbereich	2	Schule und Kultur
Produktbereich	21	Allgemeine Schulen
Produktgruppe	216	Kombinierte Haupt- und Realschulen / Regionalschulen
Produkt	21611	Schule am Eiderwald

Ertrags- und Aufwandsarten			Ergebnis des Vorjahres	Fortge- schriebener Ansatz des Haushalts- jahres	Ist- Ergebnis des Haushalts- jahres	Vergleich Ansatz / Ist (Spalte 5 / Spalte 6)	übertragene Ermächti- gungen
			2021	2022	2022	2022	2023
			in EUR	in EUR	in EUR	in EUR	in EUR
1	2	3	4	5	6	7	8
40	1	Steuern und ähnliche Abgaben	0,00	0,00	0,00	0,00	-----
41	2	+ Zuwendungen und allgemeine Umlagen	9.293,05	9.200,00	0,00	-9.200,00	-----
		4162000 Erträge aus der Auflösung von Sonderposten aus Zuweisungen	9.293,05	9.200,00	0,00	-9.200,00	-----
42	3	+ sonstige Transfererträge	0,00	0,00	0,00	0,00	-----
43	4	+ öffentlich-rechtliche Leistungsentgelte	0,00	0,00	0,00	0,00	-----
441	5	+ privatrechtliche Leistungsentgelte	0,00	0,00	0,00	0,00	-----
442							
446							
448	6	+ Kostenerstattungen und Kostenumlagen	0,00	0,00	0,00	0,00	-----
45	7	+ sonstige ordentliche Erträge	0,00	0,00	0,00	0,00	-----
471	8	+ aktivierte Eigenleistungen	0,00	0,00	0,00	0,00	-----
472	9	+/- Bestandsveränderungen	0,00	0,00	0,00	0,00	-----
	10	= ordentliche Erträge	9.293,05	9.200,00	0,00	-9.200,00	-----
50	11	Personalaufwendungen	0,00	0,00	0,00	0,00	0,00
51	12	+ Versorgungsaufwendungen	0,00	0,00	0,00	0,00	0,00
52	13	+ Aufwendungen für Sach- und Dienstleistungen	0,00	0,00	0,00	0,00	0,00
57	14	+ bilanzielle Abschreibungen	70.680,53	72.900,00	0,00	-72.900,00	0,00
		5711030 Abschreibungen auf bebaute Grundstücke und grundstücksgleiche Rechte	67.894,75	67.900,00	0,00	-67.900,00	0,00
		5711060 Abschreibungen auf Kunstgegenstände, Kulturdenkm	236,40	300,00	0,00	-300,00	0,00
		5711070 Abschreibungen auf Maschinen und technische Anlagen, Fahrzeuge	873,55	2.900,00	0,00	-2.900,00	0,00
		5711080 Abschreibungen auf Betriebs- und Geschäftsausstatt	1.675,83	1.800,00	0,00	-1.800,00	0,00
53	15	+ Transferaufwendungen	0,00	0,00	0,00	0,00	0,00
54	16	+ sonstige ordentliche Aufwendungen	0,00	0,00	0,00	0,00	0,00
	17	davon Verfügungsmittel	0,00	0,00	0,00	0,00	0,00
	18	= ordentliche Aufwendungen (= Zeilen 11 bis 16)	70.680,53	72.900,00	0,00	-72.900,00	0,00
	19	= Ergebnis der laufenden Verwaltungstätigkeit (= Zeilen 10 / 18)	-61.387,48	-63.700,00	0,00	63.700,00	0,00
46	20	+ Finanzerträge	0,00	0,00	0,00	0,00	-----
55	21	- Zinsen und sonstige Finanzaufwendungen	0,00	0,00	0,00	0,00	0,00
	22	= Finanzergebnis (= Zeilen 20 und 21)	0,00	0,00	0,00	0,00	0,00
	23	= ordentliches Ergebnis (= Zeilen 19 und 22)	-61.387,48	-63.700,00	0,00	63.700,00	0,00
49	24	+ außerordentliche Erträge	0,00	0,00	0,00	0,00	-----
59	25	- außerordentliche Aufwendungen	0,00	0,00	0,00	0,00	0,00
	26	= außerordentliches Ergebnis (= Zeilen 24 und 25)	0,00	0,00	0,00	0,00	0,00
	27	= Ergebnis vor Berücksichtigung der internen Leistungsbeziehungen (= Zeilen 23 und 26)	-61.387,48	-63.700,00	0,00	63.700,00	0,00
48	28	+ Erträge aus internen Leistungsbeziehungen	0,00	0,00	0,00	0,00	-----

# Teilergebnisrechnung 2022

Gemeinde: 01 Gemeinde Flintbek

Seite : 36

Hauptproduktbereich	2	Schule und Kultur
Produktbereich	21	Allgemeine Schulen
Produktgruppe	216	Kombinierte Haupt- und Realschulen / Regionalschulen
Produkt	21611	Schule am Eiderwald

Ertrags- und Aufwandsarten			Ergebnis des Vorjahres	Fortge- schriebener Ansatz des Haushalts- jahres	Ist- Ergebnis des Haushalts- jahres	Vergleich Ansatz / Ist (Spalte 5 / Spalte 6)	übertragene Ermächti- gungen
			2021	2022	2022	2022	2023
			in EUR	in EUR	in EUR	in EUR	in EUR
1	2	3	4	5	6	7	8
58	29	- Aufwendungen aus internen Leistungsbeziehungen	0,00	0,00	0,00	0,00	- - - -
	30	= Ergebnis (= Zeilen 27, 28, 29)	-61.387,48	-63.700,00	0,00	63.700,00	0,00

## Teilergebnisrechnung 2022

Gemeinde: 01 Gemeinde Flintbek

Hauptproduktbereich 2 Schule und Kultur  
 Produktbereich 21 Allgemeine Schulen  
 Produktgruppe 217 Gymnasien, Kollegs  
 Produkt 21701 Schulkostenbeiträge

Ertrags- und Aufwandsarten			Ergebnis des Vorjahres	Fortge- schriebener Ansatz des Haushalts- jahres	Ist- Ergebnis des Haushalts- jahres	Vergleich Ansatz / Ist (Spalte 5 / Spalte 6)	übertragene Ermächti- gungen
			2021	2022	2022	2022	2023
			in EUR	in EUR	in EUR	in EUR	in EUR
1	2	3	4	5	6	7	8
40	1	Steuern und ähnliche Abgaben	0,00	0,00	0,00	0,00	----
41	2	+ Zuwendungen und allgemeine Umlagen	0,00	0,00	0,00	0,00	----
42	3	+ sonstige Transfererträge	0,00	0,00	0,00	0,00	----
43	4	+ öffentlich-rechtliche Leistungsentgelte	0,00	0,00	0,00	0,00	----
441	5	+ privatrechtliche Leistungsentgelte	0,00	0,00	0,00	0,00	----
442							
446							
448	6	+ Kostenerstattungen und Kostenumlagen	0,00	0,00	0,00	0,00	----
45	7	+ sonstige ordentliche Erträge	0,00	0,00	0,00	0,00	----
471	8	+ aktivierte Eigenleistungen	0,00	0,00	0,00	0,00	----
472	9	+/- Bestandsveränderungen	0,00	0,00	0,00	0,00	----
	10	= ordentliche Erträge	0,00	0,00	0,00	0,00	----
50	11	Personalaufwendungen	0,00	0,00	0,00	0,00	0,00
51	12	+ Versorgungsaufwendungen	0,00	0,00	0,00	0,00	0,00
52	13	+ Aufwendungen für Sach- und Dienstleistungen	0,00	0,00	0,00	0,00	0,00
57	14	+ bilanzielle Abschreibungen	0,00	0,00	0,00	0,00	0,00
53	15	+ Transferaufwendungen	0,00	0,00	0,00	0,00	0,00
54	16	+ sonstige ordentliche Aufwendungen	508.437,65	562.000,00	546.408,97	-15.591,03	0,00
		5451000 Erstattungen von Aufwendungen von Dritten aus lfd. Verwaltungstätigkeit Land	0,00	2.000,00	0,00	-2.000,00	0,00
		5452000 Erstattungen von Aufwendungen von Dritten aus lfd. Verwaltungstätigkeit Gemeinden (GV)	508.437,65	560.000,00	546.408,97	-13.591,03	0,00
	17	davon Verfügungsmittel	0,00	0,00	0,00	0,00	0,00
	18	= ordentliche Aufwendungen (= Zeilen 11 bis 16)	508.437,65	562.000,00	546.408,97	-15.591,03	0,00
	19	= Ergebnis der laufenden Verwaltungstätigkeit (= Zeilen 10 / 18)	-508.437,65	-562.000,00	-546.408,97	15.591,03	0,00
46	20	+ Finanzerträge	0,00	0,00	0,00	0,00	----
55	21	- Zinsen und sonstige Finanzaufwendungen	0,00	0,00	0,00	0,00	0,00
	22	= Finanzergebnis (= Zeilen 20 und 21)	0,00	0,00	0,00	0,00	0,00
	23	= ordentliches Ergebnis (= Zeilen 19 und 22)	-508.437,65	-562.000,00	-546.408,97	15.591,03	0,00
49	24	+ außerordentliche Erträge	0,00	0,00	0,00	0,00	----
59	25	- außerordentliche Aufwendungen	0,00	0,00	0,00	0,00	0,00
	26	= außerordentliches Ergebnis (= Zeilen 24 und 25)	0,00	0,00	0,00	0,00	0,00
	27	= Ergebnis vor Berücksichtigung der internen Leistungsbeziehungen (= Zeilen 23 und 26)	-508.437,65	-562.000,00	-546.408,97	15.591,03	0,00
48	28	+ Erträge aus internen Leistungsbeziehungen	0,00	0,00	0,00	0,00	----
58	29	- Aufwendungen aus internen Leistungsbeziehungen	0,00	0,00	0,00	0,00	----
	30	= Ergebnis (= Zeilen 27, 28, 29)	-508.437,65	-562.000,00	-546.408,97	15.591,03	0,00

## Teilergebnisrechnung 2022

Gemeinde: 01 Gemeinde Flintbek

Hauptproduktbereich	2	Schule und Kultur
Produktbereich	21	Allgemeine Schulen
Produktgruppe	218	Gesamtschulen / Gemeinschaftsschulen
Produkt	21801	Schulkostenbeiträge

Ertrags- und Aufwandsarten			Ergebnis des Vorjahres	Fortge- schriebener Ansatz des Haushalts- jahres	Ist- Ergebnis des Haushalts- jahres	Vergleich Ansatz / Ist (Spalte 5 / Spalte 6)	übertragene Ermächti- gungen
			2021	2022	2022	2022	2023
			in EUR	in EUR	in EUR	in EUR	in EUR
1	2	3	4	5	6	7	8
40	1	Steuern und ähnliche Abgaben	0,00	0,00	0,00	0,00	-----
41	2	+ Zuwendungen und allgemeine Umlagen	0,00	0,00	0,00	0,00	-----
42	3	+ sonstige Transfererträge	0,00	0,00	0,00	0,00	-----
43	4	+ öffentlich-rechtliche Leistungsentgelte	0,00	0,00	0,00	0,00	-----
441	5	+ privatrechtliche Leistungsentgelte	0,00	0,00	0,00	0,00	-----
442							
446							
448	6	+ Kostenerstattungen und Kostenumlagen	0,00	0,00	0,00	0,00	-----
45	7	+ sonstige ordentliche Erträge	0,00	0,00	0,00	0,00	-----
471	8	+ aktivierte Eigenleistungen	0,00	0,00	0,00	0,00	-----
472	9	+/- Bestandsveränderungen	0,00	0,00	0,00	0,00	-----
	10	= ordentliche Erträge	0,00	0,00	0,00	0,00	-----
50	11	Personalaufwendungen	0,00	0,00	0,00	0,00	0,00
51	12	+ Versorgungsaufwendungen	0,00	0,00	0,00	0,00	0,00
52	13	+ Aufwendungen für Sach- und Dienstleistungen	0,00	0,00	0,00	0,00	0,00
57	14	+ bilanzielle Abschreibungen	0,00	0,00	0,00	0,00	0,00
53	15	+ Transferaufwendungen	0,00	0,00	0,00	0,00	0,00
54	16	+ sonstige ordentliche Aufwendungen	198.712,90	199.000,00	211.386,08	12.386,08	0,00
		5451000 Erstattungen von Aufwendungen von Dritten aus lfd. Verwaltungstätigkeit Land	24.030,00	27.000,00	18.774,00	-8.226,00	0,00
		5452000 Erstattungen von Aufwendungen von Dritten aus lfd. Verwaltungstätigkeit Gemeinden (GV)	174.682,90	172.000,00	192.612,08	20.612,08	0,00
	17	davon Verfügungsmittel	0,00	0,00	0,00	0,00	0,00
	18	= ordentliche Aufwendungen (= Zeilen 11 bis 16)	198.712,90	199.000,00	211.386,08	12.386,08	0,00
	19	= Ergebnis der laufenden Verwaltungstätigkeit (= Zeilen 10 / 18)	-198.712,90	-199.000,00	-211.386,08	-12.386,08	0,00
46	20	+ Finanzerträge	0,00	0,00	0,00	0,00	-----
55	21	- Zinsen und sonstige Finanzaufwendungen	0,00	0,00	0,00	0,00	0,00
	22	= Finanzergebnis (= Zeilen 20 und 21)	0,00	0,00	0,00	0,00	0,00
	23	= ordentliches Ergebnis (= Zeilen 19 und 22)	-198.712,90	-199.000,00	-211.386,08	-12.386,08	0,00
49	24	+ außerordentliche Erträge	0,00	0,00	0,00	0,00	-----
59	25	- außerordentliche Aufwendungen	0,00	0,00	0,00	0,00	0,00
	26	= außerordentliches Ergebnis (= Zeilen 24 und 25)	0,00	0,00	0,00	0,00	0,00
	27	= Ergebnis vor Berücksichtigung der internen Leistungsbeziehungen (= Zeilen 23 und 26)	-198.712,90	-199.000,00	-211.386,08	-12.386,08	0,00
48	28	+ Erträge aus internen Leistungsbeziehungen	0,00	0,00	0,00	0,00	-----
58	29	- Aufwendungen aus internen Leistungsbeziehungen	0,00	0,00	0,00	0,00	-----
	30	= Ergebnis (= Zeilen 27, 28, 29)	-198.712,90	-199.000,00	-211.386,08	-12.386,08	0,00

## Teilergebnisrechnung 2022

Gemeinde: 01 Gemeinde Flintbek

Hauptproduktbereich	2	Schule und Kultur
Produktbereich	21	Allgemeine Schulen
Produktgruppe	218	Gesamtschulen / Gemeinschaftsschulen
Produkt	21820	Schule am Eiderwald

Ertrags- und Aufwandsarten			Ergebnis des Vorjahres	Fortge- schriebener Ansatz des Haushalts- jahres	Ist- Ergebnis des Haushalts- jahres	Vergleich Ansatz / Ist (Spalte 5 / Spalte 6)	übertragene Ermächti- gungen
			2021	2022	2022	2022	2023
			in EUR	in EUR	in EUR	in EUR	in EUR
1	2	3	4	5	6	7	8
40	1	Steuern und ähnliche Abgaben	0,00	0,00	0,00	0,00	----
41	2	+ Zuwendungen und allgemeine Umlagen	79.881,17	60.600,00	122.247,70	61.647,70	----
		4140000 Zuweisungen und Zuschüsse für lfd. Zwecke Bund	0,00	0,00	7.235,09	7.235,09	----
		4141000 Zuweisungen und Zuschüsse für lfd. Zwecke Land	43.216,67	40.000,00	66.170,69	26.170,69	----
		4142000 Zuweisungen und Zuschüsse für lfd. Zwecke Gemeinden (GV)	28.721,00	20.000,00	31.605,37	11.605,37	----
		4147000 Zuweisungen und Zuschüsse für lfd. Zwecke private Unternehmen	0,00	100,00	0,00	-100,00	----
		4148000 Zuweisungen und Zuschüsse für lfd. Zwecke übrige Bereiche	0,00	100,00	0,00	-100,00	----
		4161000 Erträge aus der Auflösung von Sonderposten aus Zuschüssen	403,34	400,00	403,34	3,34	----
		4162000 Erträge aus der Auflösung von Sonderposten aus Zuweisungen	7.540,16	0,00	16.833,21	16.833,21	----
42	3	+ sonstige Transfererträge	0,00	0,00	0,00	0,00	----
43	4	+ öffentlich-rechtliche Leistungsentgelte	112.448,29	120.300,00	126.418,75	6.118,75	----
		4321000 Benutzungsgebühren und ähnliche Entgelte	112.333,29	120.000,00	126.348,75	6.348,75	----
		4321001 Benutzungsgebühr 1	115,00	300,00	70,00	-230,00	----
441 442 446	5	+ privatrechtliche Leistungsentgelte	12.507,72	63.800,00	6.990,02	-56.809,98	----
		4411000 Mieten und Pachten	3.974,88	2.600,00	2.649,92	49,92	----
		4461001 Sonstige privatrechtliche Leistungsentgelt 1	4.788,44	61.000,00	2.560,70	-58.439,30	----
		4462000 Sonstige privatrechtliche Leistungsentgelte	3.744,40	200,00	1.779,40	1.579,40	----
448	6	+ Kostenerstattungen und Kostenumlagen	553.528,79	496.000,00	571.911,94	75.911,94	----
		4482000 Erträge aus Kostenerstattungen, Kostenumlagen Gemeinden (GV)	553.528,79	496.000,00	571.911,94	75.911,94	----
45	7	+ sonstige ordentliche Erträge	101,00	0,00	0,00	0,00	----
		4543000 Erträge aus der Veräußerung von beweglichen Sachen des Anlagevermögens oberhalb der Wertgrenze i.H.v. 150 Euro und unterhalb der Wertgrenze i.H.v. 1.000 €	101,00	0,00	0,00	0,00	----
471	8	+ aktivierte Eigenleistungen	0,00	0,00	0,00	0,00	----
472	9	+/- Bestandsveränderungen	0,00	0,00	0,00	0,00	----
	10	= ordentliche Erträge	758.466,97	740.700,00	827.568,41	86.868,41	----
50	11	Personalaufwendungen	586.602,08	639.200,00	389.293,28	-249.906,72	0,00
		5011000 Beamten und Beamte	2.680,55	2.700,00	2.737,51	37,51	0,00
		5012000 Arbeitnehmerinnen und Arbeitnehmer	444.728,69	510.300,00	290.222,38	-220.077,62	0,00
		5019000 Sonstige Beschäftigte	14.018,75	0,00	12.880,37	12.880,37	0,00
		5021000 Beiträge zu Versorgungskassen für Beamte/Beamtinn	1.336,75	1.500,00	3.767,52	2.267,52	0,00
		5022000 Beiträge zu Versorgungskassen Arbeitnehmer/-innen	30.757,37	28.900,00	19.692,76	-9.207,24	0,00
		5032000 Beiträge zur gesetzlichen Sozialversicherung für Arbeitnehmer/-innen	90.456,67	93.300,00	58.464,83	-34.835,17	0,00

## Teilergebnisrechnung 2022

Gemeinde: 01 Gemeinde Flintbek

Hauptproduktbereich	2	Schule und Kultur
Produktbereich	21	Allgemeine Schulen
Produktgruppe	218	Gesamtschulen / Gemeinschaftsschulen
Produkt	21820	Schule am Eiderwald

Ertrags- und Aufwandsarten			Ergebnis des Vorjahres	Fortge- schriebener Ansatz des Haushalts- jahres	Ist- Ergebnis des Haushalts- jahres	Vergleich Ansatz / Ist (Spalte 5 / Spalte 6)	übertragene Ermächti- gungen
			2021	2022	2022	2022	2023
			in EUR	in EUR	in EUR	in EUR	in EUR
1	2	3	4	5	6	7	8
		5041000 Beihilfen und Unterstützungsleistungen und dgl. für Beschäftigte	2.623,30	2.500,00	1.527,91	-972,09	0,00
51	12	+ Versorgungsaufwendungen	0,00	0,00	0,00	0,00	0,00
52	13	+ Aufwendungen für Sach- und Dienstleistungen	617.276,41	996.200,00	759.503,06	-236.696,94	0,00
		5211000 Unterhaltung der Grundstücke und baulichen Anlage	96.987,51	380.000,00	201.643,68	-178.356,32	0,00
		5231000 Mieten und Pachten	0,00	0,00	71,40	71,40	0,00
		5241000 Bewirtschaftung der Grundstücke, baulichen Anlagen usw..	247.802,72	273.000,00	278.910,95	5.910,95	0,00
		5241100 Bewirtschaftung d. Grundst., Energie, Strom, Gas, Wasser	98.783,77	115.000,00	103.609,23	-11.390,77	0,00
		5251000 Haltung von Fahrzeugen	747,60	0,00	747,60	747,60	0,00
		5261000 Dienst- und Schutzkleidung, persönliche Ausrüstungsgegenstände	2.937,00	300,00	239,64	-60,36	0,00
		5262000 Aus- und Fortbildung, Umschulung	1.435,00	4.200,00	788,86	-3.411,14	0,00
		5271000 Besondere Verwaltungs- und Betriebsaufwendungen	41.621,28	28.500,00	38.661,80	10.161,80	0,00
		5271100 Besondere Verwaltungs- und Betriebsaufwendungen	11.750,34	61.000,00	5.651,22	-55.348,78	0,00
		5291000 Aufwendungen für sonstige Dienstleistungen	93.306,30	106.200,00	94.693,48	-11.506,52	0,00
		5291100 Aufwendungen für sonstige Dienstleistung - NaWi Projekt	21.268,93	26.000,00	34.133,31	8.133,31	0,00
		5291200 Aufwendungen für sonstige Dienstleistungen - Schulsozialarbeit	635,96	2.000,00	351,89	-1.648,11	0,00
57	14	+ bilanzielle Abschreibungen	126.364,83	95.600,00	202.843,68	107.243,68	0,00
		5711030 Abschreibungen auf bebaute Grundstücke und grundstücksgleiche Rechte	39.503,47	39.500,00	108.930,18	69.430,18	0,00
		5711040 Abschreibungen auf Infrastrukturvermögen	7.523,36	7.600,00	7.523,36	-76,64	0,00
		5711060 Abschreibungen auf Kunstgegenstände, Kulturdenkm	6.452,03	6.500,00	6.687,38	187,38	0,00
		5711070 Abschreibungen auf Maschinen und technische Anlagen, Fahrzeuge	26.039,84	18.700,00	28.318,29	9.618,29	0,00
		5711080 Abschreibungen auf Betriebs- und Geschäftsausstatt	44.043,72	23.300,00	51.220,17	27.920,17	0,00
		5731660 Abschreibungen auf Forderungen aus sonstigem privatrechtlichem Leistungsentgelten	2.802,41	0,00	0,00	0,00	0,00
		5731661 Abschreibungen auf Forderungen aus sonstigem privatrechtlichem Leistungsentgelt 1	0,00	0,00	164,30	164,30	0,00
53	15	+ Transferaufwendungen	4.389,74	800,00	0,00	-800,00	0,00
		5311000 Zuweisungen und Zuschüsse für lfd. Zwecke Land	4.389,74	0,00	0,00	0,00	0,00
		5318000 Zuweisungen und Zuschüsse für lfd. Zwecke übrige Bereiche	0,00	800,00	0,00	-800,00	0,00
54	16	+ sonstige ordentliche Aufwendungen	32.573,96	45.500,00	22.350,48	-23.149,52	0,00
		5431000 Geschäftsaufwendungen	30.886,78	45.500,00	22.350,48	-23.149,52	0,00
		5473250 Aufwendungen aus Einzelwertberichtigungen auf Forderungen aus Benutzungsgebühren	1.687,18	0,00	0,00	0,00	0,00

## Teilergebnisrechnung 2022

Gemeinde: 01 Gemeinde Flintbek

Hauptproduktbereich	2	Schule und Kultur
Produktbereich	21	Allgemeine Schulen
Produktgruppe	218	Gesamtschulen / Gemeinschaftsschulen
Produkt	21820	Schule am Eiderwald

Ertrags- und Aufwandsarten			Ergebnis des Vorjahres	Fortge- schriebener Ansatz des Haushalts- jahres	Ist- Ergebnis des Haushalts- jahres	Vergleich Ansatz / Ist (Spalte 5 / Spalte 6)	übertragene Ermächti- gungen
			2021	2022	2022	2022	2023
			in EUR	in EUR	in EUR	in EUR	in EUR
1	2	3	4	5	6	7	8
	17	davon Verfügungsmittel	0,00	0,00	0,00	0,00	0,00
	18	= ordentliche Aufwendungen (= Zeilen 11 bis 16)	1.367.207,02	1.777.300,00	1.373.990,50	-403.309,50	0,00
	19	= Ergebnis der laufenden Verwaltungstätigkeit (= Zeilen 10 / 18)	-608.740,05	-1.036.600,00	-546.422,09	490.177,91	0,00
46	20	+ Finanzerträge	0,00	0,00	0,00	0,00	- - - -
55	21	- Zinsen und sonstige Finanzaufwendungen	0,00	0,00	0,00	0,00	0,00
	22	= Finanzergebnis (= Zeilen 20 und 21)	0,00	0,00	0,00	0,00	0,00
	23	= ordentliches Ergebnis (= Zeilen 19 und 22)	-608.740,05	-1.036.600,00	-546.422,09	490.177,91	0,00
49	24	+ außerordentliche Erträge	0,00	0,00	0,00	0,00	- - - -
59	25	- außerordentliche Aufwendungen	0,00	0,00	0,00	0,00	0,00
	26	= außerordentliches Ergebnis (= Zeilen 24 und 25)	0,00	0,00	0,00	0,00	0,00
	27	= Ergebnis vor Berücksichtigung der internen Leistungsbeziehungen (= Zeilen 23 und 26)	-608.740,05	-1.036.600,00	-546.422,09	490.177,91	0,00
48	28	+ Erträge aus internen Leistungsbeziehungen	0,00	0,00	0,00	0,00	- - - -
58	29	- Aufwendungen aus internen Leistungsbeziehungen	136.101,13	20.000,00	157.452,08	137.452,08	- - - -
		5811000 Aufwendungen aus internen Leistungsbeziehungen	136.101,13	20.000,00	157.452,08	137.452,08	- - - -
	30	= Ergebnis (= Zeilen 27, 28, 29)	-744.841,18	-1.056.600,00	-703.874,17	352.725,83	0,00

## Teilergebnisrechnung 2022

Gemeinde: 01 Gemeinde Flintbek

Hauptproduktbereich 2 Schule und Kultur  
 Produktbereich 22 Sonderschulen  
 Produktgruppe 221 Sonderschulen  
 Produkt 22101 Schulkostenbeiträge

Ertrags- und Aufwandsarten			Ergebnis des Vorjahres	Fortge- schriebener Ansatz des Haushalts- jahres	Ist- Ergebnis des Haushalts- jahres	Vergleich Ansatz / Ist (Spalte 5 / Spalte 6)	übertragene Ermächti- gungen
			2021	2022	2022	2022	2023
			in EUR	in EUR	in EUR	in EUR	in EUR
1	2	3	4	5	6	7	8
40	1	Steuern und ähnliche Abgaben	0,00	0,00	0,00	0,00	-----
41	2	+ Zuwendungen und allgemeine Umlagen	0,00	0,00	0,00	0,00	-----
42	3	+ sonstige Transfererträge	0,00	0,00	0,00	0,00	-----
43	4	+ öffentlich-rechtliche Leistungsentgelte	0,00	0,00	0,00	0,00	-----
441	5	+ privatrechtliche Leistungsentgelte	0,00	0,00	0,00	0,00	-----
442							
446							
448	6	+ Kostenerstattungen und Kostenumlagen	0,00	0,00	0,00	0,00	-----
45	7	+ sonstige ordentliche Erträge	0,00	0,00	0,00	0,00	-----
471	8	+ aktivierte Eigenleistungen	0,00	0,00	0,00	0,00	-----
472	9	+/- Bestandsveränderungen	0,00	0,00	0,00	0,00	-----
	10	= ordentliche Erträge	0,00	0,00	0,00	0,00	-----
50	11	Personalaufwendungen	0,00	0,00	0,00	0,00	0,00
51	12	+ Versorgungsaufwendungen	0,00	0,00	0,00	0,00	0,00
52	13	+ Aufwendungen für Sach- und Dienstleistungen	0,00	0,00	0,00	0,00	0,00
57	14	+ bilanzielle Abschreibungen	0,00	0,00	0,00	0,00	0,00
53	15	+ Transferaufwendungen	0,00	0,00	0,00	0,00	0,00
54	16	+ sonstige ordentliche Aufwendungen	15.136,55	23.600,00	15.828,88	-7.771,12	0,00
		5451000 Erstattungen von Aufwendungen von Dritten aus lfd. Verwaltungstätigkeit Land	1.065,00	1.600,00	0,00	-1.600,00	0,00
		5452000 Erstattungen von Aufwendungen von Dritten aus lfd. Verwaltungstätigkeit Gemeinden (GV)	14.071,55	22.000,00	15.828,88	-6.171,12	0,00
	17	davon Verfügungsmittel	0,00	0,00	0,00	0,00	0,00
	18	= ordentliche Aufwendungen (= Zeilen 11 bis 16)	15.136,55	23.600,00	15.828,88	-7.771,12	0,00
	19	= Ergebnis der laufenden Verwaltungstätigkeit (= Zeilen 10 / 18)	-15.136,55	-23.600,00	-15.828,88	7.771,12	0,00
46	20	+ Finanzerträge	0,00	0,00	0,00	0,00	-----
55	21	- Zinsen und sonstige Finanzaufwendungen	0,00	0,00	0,00	0,00	0,00
	22	= Finanzergebnis (= Zeilen 20 und 21)	0,00	0,00	0,00	0,00	0,00
	23	= ordentliches Ergebnis (= Zeilen 19 und 22)	-15.136,55	-23.600,00	-15.828,88	7.771,12	0,00
49	24	+ außerordentliche Erträge	0,00	0,00	0,00	0,00	-----
59	25	- außerordentliche Aufwendungen	0,00	0,00	0,00	0,00	0,00
	26	= außerordentliches Ergebnis (= Zeilen 24 und 25)	0,00	0,00	0,00	0,00	0,00
	27	= Ergebnis vor Berücksichtigung der internen Leistungsbeziehungen (= Zeilen 23 und 26)	-15.136,55	-23.600,00	-15.828,88	7.771,12	0,00
48	28	+ Erträge aus internen Leistungsbeziehungen	0,00	0,00	0,00	0,00	-----
58	29	- Aufwendungen aus internen Leistungsbeziehungen	0,00	0,00	0,00	0,00	-----
	30	= Ergebnis (= Zeilen 27, 28, 29)	-15.136,55	-23.600,00	-15.828,88	7.771,12	0,00



## Teilergebnisrechnung 2022

Gemeinde: 01 Gemeinde Flintbek

Hauptproduktbereich 2 Schule und Kultur  
 Produktbereich 24 Schülerbeförderung  
 Produktgruppe 241 Schülerbeförderung  
 Produkt 24101 Schülerbeförderung

Ertrags- und Aufwandsarten			Ergebnis des Vorjahres	Fortge- schriebener Ansatz des Haushalts- jahres	Ist- Ergebnis des Haushalts- jahres	Vergleich Ansatz / Ist (Spalte 5 / Spalte 6)	übertragene Ermächti- gungen
			2021	2022	2022	2022	2023
			in EUR	in EUR	in EUR	in EUR	in EUR
1	2	3	4	5	6	7	8
40	1	Steuern und ähnliche Abgaben	0,00	0,00	0,00	0,00	----
41	2	+ Zuwendungen und allgemeine Umlagen	18.009,31	10.000,00	20.405,25	10.405,25	----
		4142000 Zuweisungen und Zuschüsse für lfd. Zwecke Gemeinden (GV)	18.009,31	10.000,00	20.405,25	10.405,25	----
42	3	+ sonstige Transfererträge	0,00	0,00	0,00	0,00	----
43	4	+ öffentlich-rechtliche Leistungsentgelte	0,00	0,00	0,00	0,00	----
441	5	+ privatrechtliche Leistungsentgelte	7.355,00	7.000,00	6.063,00	-937,00	----
442							
446		4462000 Sonstige privatrechtliche Leistungsentgelte 1	7.355,00	7.000,00	6.063,00	-937,00	----
448	6	+ Kostenerstattungen und Kostenumlagen	0,00	0,00	0,00	0,00	----
45	7	+ sonstige ordentliche Erträge	0,00	0,00	0,00	0,00	----
471	8	+ aktivierte Eigenleistungen	0,00	0,00	0,00	0,00	----
472	9	+/- Bestandsveränderungen	0,00	0,00	0,00	0,00	----
	10	= ordentliche Erträge	25.364,31	17.000,00	26.468,25	9.468,25	----
50	11	Personalaufwendungen	0,00	4.200,00	372,21	-3.827,79	0,00
		5012000 Arbeitnehmerinnen und Arbeitnehmer	0,00	3.900,00	291,23	-3.608,77	0,00
		5022000 Beiträge zu Versorgungskassen Arbeitnehmer/-innen	0,00	300,00	18,74	-281,26	0,00
		5032000 Beiträge zur gesetzlichen Sozialversicherung für Arbeitnehmer/-innen	0,00	0,00	60,27	60,27	0,00
		5041000 Beihilfen und Unterstützungsleistungen und dgl. für Beschäftigte	0,00	0,00	1,97	1,97	0,00
51	12	+ Versorgungsaufwendungen	0,00	0,00	0,00	0,00	0,00
52	13	+ Aufwendungen für Sach- und Dienstleistungen	0,00	0,00	0,00	0,00	0,00
57	14	+ bilanzielle Abschreibungen	0,00	0,00	234,92	234,92	0,00
		5731288 Abschreibungen auf Forderungen aus Zuweisungen und Zuschüsse für laufende Zwecke	0,00	0,00	234,92	234,92	0,00
53	15	+ Transferaufwendungen	0,00	0,00	0,00	0,00	0,00
54	16	+ sonstige ordentliche Aufwendungen	59.532,76	100.000,00	54.117,41	-45.882,59	0,00
		5429000 Inanspruchnahme von Rechten und Diensten- sonstige Aufwendungen	59.532,76	100.000,00	54.117,41	-45.882,59	0,00
	17	davon Verfügungsmittel	0,00	0,00	0,00	0,00	0,00
	18	= ordentliche Aufwendungen (= Zeilen 11 bis 16)	59.532,76	104.200,00	54.724,54	-49.475,46	0,00
	19	= Ergebnis der laufenden Verwaltungstätigkeit (= Zeilen 10 / 18)	-34.168,45	-87.200,00	-28.256,29	58.943,71	0,00
46	20	+ Finanzerträge	0,00	0,00	0,00	0,00	----
55	21	- Zinsen und sonstige Finanzaufwendungen	0,00	0,00	0,00	0,00	0,00
	22	= Finanzergebnis (= Zeilen 20 und 21)	0,00	0,00	0,00	0,00	0,00
	23	= ordentliches Ergebnis (= Zeilen 19 und 22)	-34.168,45	-87.200,00	-28.256,29	58.943,71	0,00
49	24	+ außerordentliche Erträge	0,00	0,00	0,00	0,00	----
59	25	- außerordentliche Aufwendungen	0,00	0,00	0,00	0,00	0,00
	26	= außerordentliches Ergebnis (= Zeilen 24 und 25)	0,00	0,00	0,00	0,00	0,00

# Teilergebnisrechnung 2022

Gemeinde: 01 Gemeinde Flintbek

Seite :

44

Hauptproduktbereich	2	Schule und Kultur
Produktbereich	24	Schülerbeförderung
Produktgruppe	241	Schülerbeförderung
Produkt	24101	Schülerbeförderung

Ertrags- und Aufwandsarten			Ergebnis des Vorjahres	Fortge- schriebener Ansatz des Haushalts- jahres	Ist- Ergebnis des Haushalts- jahres	Vergleich Ansatz / Ist (Spalte 5 / Spalte 6)	übertragene Ermächti- gungen
			2021	2022	2022	2022	2023
			in EUR	in EUR	in EUR	in EUR	in EUR
1	2	3	4	5	6	7	8
	27	= Ergebnis vor Berücksichtigung der internen Leistungsbeziehungen (= Zeilen 23 und 26)	-34.168,45	-87.200,00	-28.256,29	58.943,71	0,00
48	28	+ Erträge aus internen Leistungsbeziehungen	0,00	0,00	0,00	0,00	- - - -
58	29	- Aufwendungen aus internen Leistungsbeziehungen	0,00	0,00	0,00	0,00	- - - -
	30	= Ergebnis (= Zeilen 27, 28, 29)	-34.168,45	-87.200,00	-28.256,29	58.943,71	0,00

## Teilergebnisrechnung 2022

Gemeinde: 01 Gemeinde Flintbek

Hauptproduktbereich	2	Schule und Kultur
Produktbereich	24	Schülerbeförderung
Produktgruppe	242	Fördermaßnahmen für Schüler
Produkt	24201	Fördermaßnahmen f. Schüler, Fahrten usw.

Ertrags- und Aufwandsarten			Ergebnis des Vorjahres	Fortge- schriebener Ansatz des Haushalts- jahres	Ist- Ergebnis des Haushalts- jahres	Vergleich Ansatz / Ist (Spalte 5 / Spalte 6)	übertragene Ermächti- gungen
			2021	2022	2022	2022	2023
			in EUR	in EUR	in EUR	in EUR	in EUR
1	2	3	4	5	6	7	8
40	1	Steuern und ähnliche Abgaben	0,00	0,00	0,00	0,00	-----
41	2	+ Zuwendungen und allgemeine Umlagen	0,00	0,00	0,00	0,00	-----
42	3	+ sonstige Transfererträge	0,00	0,00	0,00	0,00	-----
43	4	+ öffentlich-rechtliche Leistungsentgelte	0,00	0,00	0,00	0,00	-----
441	5	+ privatrechtliche Leistungsentgelte	0,00	0,00	0,00	0,00	-----
442							
446							
448	6	+ Kostenerstattungen und Kostenumlagen	0,00	0,00	0,00	0,00	-----
45	7	+ sonstige ordentliche Erträge	0,00	0,00	0,00	0,00	-----
471	8	+ aktivierte Eigenleistungen	0,00	0,00	0,00	0,00	-----
472	9	+/- Bestandsveränderungen	0,00	0,00	0,00	0,00	-----
	10	= ordentliche Erträge	0,00	0,00	0,00	0,00	-----
50	11	Personalaufwendungen	0,00	0,00	0,00	0,00	0,00
51	12	+ Versorgungsaufwendungen	0,00	0,00	0,00	0,00	0,00
52	13	+ Aufwendungen für Sach- und Dienstleistungen	0,00	0,00	0,00	0,00	0,00
57	14	+ bilanzielle Abschreibungen	0,00	0,00	0,00	0,00	0,00
53	15	+ Transferaufwendungen	0,00	1.000,00	300,00	-700,00	0,00
		5318000 Zuweisungen und Zuschüsse für lfd. Zwecke übrige Bereiche	0,00	1.000,00	300,00	-700,00	0,00
54	16	+ sonstige ordentliche Aufwendungen	0,00	0,00	0,00	0,00	0,00
	17	davon Verfügungsmittel	0,00	0,00	0,00	0,00	0,00
	18	= ordentliche Aufwendungen (= Zeilen 11 bis 16)	0,00	1.000,00	300,00	-700,00	0,00
	19	= Ergebnis der laufenden Verwaltungstätigkeit (= Zeilen 10 / 18)	0,00	-1.000,00	-300,00	700,00	0,00
46	20	+ Finanzerträge	0,00	0,00	0,00	0,00	-----
55	21	- Zinsen und sonstige Finanzaufwendungen	0,00	0,00	0,00	0,00	0,00
	22	= Finanzergebnis (= Zeilen 20 und 21)	0,00	0,00	0,00	0,00	0,00
	23	= ordentliches Ergebnis (= Zeilen 19 und 22)	0,00	-1.000,00	-300,00	700,00	0,00
49	24	+ außerordentliche Erträge	0,00	0,00	0,00	0,00	-----
59	25	- außerordentliche Aufwendungen	0,00	0,00	0,00	0,00	0,00
	26	= außerordentliches Ergebnis (= Zeilen 24 und 25)	0,00	0,00	0,00	0,00	0,00
	27	= Ergebnis vor Berücksichtigung der internen Leistungsbeziehungen (= Zeilen 23 und 26)	0,00	-1.000,00	-300,00	700,00	0,00
48	28	+ Erträge aus internen Leistungsbeziehungen	0,00	0,00	0,00	0,00	-----
58	29	- Aufwendungen aus internen Leistungsbeziehungen	0,00	0,00	0,00	0,00	-----
	30	= Ergebnis (= Zeilen 27, 28, 29)	0,00	-1.000,00	-300,00	700,00	0,00

# Teilergebnisrechnung 2022

Gemeinde: 01 Gemeinde Flintbek

Seite : 46

Hauptproduktbereich	2	Schule und Kultur
Produktbereich	24	Schülerbeförderung
Produktgruppe	243	Sonstige schulische Aufgaben
Produkt	24301	Sonstige schulische Aufgaben, Schülerversicherung usw.

Ertrags- und Aufwandsarten			Ergebnis des Vorjahres	Fortge- schriebener Ansatz des Haushalts- jahres	Ist- Ergebnis des Haushalts- jahres	Vergleich Ansatz / Ist (Spalte 5 / Spalte 6)	übertragene Ermächti- gungen
			2021	2022	2022	2022	2023
			in EUR	in EUR	in EUR	in EUR	in EUR
1	2	3	4	5	6	7	8
40	1	Steuern und ähnliche Abgaben	0,00	0,00	0,00	0,00	-----
41	2	+ Zuwendungen und allgemeine Umlagen	0,00	0,00	0,00	0,00	-----
42	3	+ sonstige Transfererträge	0,00	0,00	0,00	0,00	-----
43	4	+ öffentlich-rechtliche Leistungsentgelte	0,00	0,00	0,00	0,00	-----
441	5	+ privatrechtliche Leistungsentgelte	0,00	0,00	0,00	0,00	-----
442							
446							
448	6	+ Kostenerstattungen und Kostenumlagen	0,00	0,00	0,00	0,00	-----
45	7	+ sonstige ordentliche Erträge	0,00	0,00	0,00	0,00	-----
471	8	+ aktivierte Eigenleistungen	0,00	0,00	0,00	0,00	-----
472	9	+/- Bestandsveränderungen	0,00	0,00	0,00	0,00	-----
	10	= ordentliche Erträge	0,00	0,00	0,00	0,00	-----
50	11	Personalaufwendungen	0,00	0,00	0,00	0,00	0,00
51	12	+ Versorgungsaufwendungen	0,00	0,00	0,00	0,00	0,00
52	13	+ Aufwendungen für Sach- und Dienstleistungen	0,00	0,00	0,00	0,00	0,00
57	14	+ bilanzielle Abschreibungen	0,00	0,00	0,00	0,00	0,00
53	15	+ Transferaufwendungen	0,00	0,00	0,00	0,00	0,00
54	16	+ sonstige ordentliche Aufwendungen	40.651,64	44.000,00	43.141,80	-858,20	0,00
		5441000 Steuern, Versicherungen, Schadensfälle	40.651,64	44.000,00	43.141,80	-858,20	0,00
	17	davon Verfügungsmittel	0,00	0,00	0,00	0,00	0,00
	18	= ordentliche Aufwendungen (= Zeilen 11 bis 16)	40.651,64	44.000,00	43.141,80	-858,20	0,00
	19	= Ergebnis der laufenden Verwaltungstätigkeit (= Zeilen 10 / 18)	-40.651,64	-44.000,00	-43.141,80	858,20	0,00
46	20	+ Finanzerträge	0,00	0,00	0,00	0,00	-----
55	21	- Zinsen und sonstige Finanzaufwendungen	0,00	0,00	0,00	0,00	0,00
	22	= Finanzergebnis (= Zeilen 20 und 21)	0,00	0,00	0,00	0,00	0,00
	23	= ordentliches Ergebnis (= Zeilen 19 und 22)	-40.651,64	-44.000,00	-43.141,80	858,20	0,00
49	24	+ außerordentliche Erträge	0,00	0,00	0,00	0,00	-----
59	25	- außerordentliche Aufwendungen	0,00	0,00	0,00	0,00	0,00
	26	= außerordentliches Ergebnis (= Zeilen 24 und 25)	0,00	0,00	0,00	0,00	0,00
	27	= Ergebnis vor Berücksichtigung der internen Leistungsbeziehungen (= Zeilen 23 und 26)	-40.651,64	-44.000,00	-43.141,80	858,20	0,00
48	28	+ Erträge aus internen Leistungsbeziehungen	0,00	0,00	0,00	0,00	-----
58	29	- Aufwendungen aus internen Leistungsbeziehungen	0,00	0,00	0,00	0,00	-----
	30	= Ergebnis (= Zeilen 27, 28, 29)	-40.651,64	-44.000,00	-43.141,80	858,20	0,00

## Teilergebnisrechnung 2022

Gemeinde: 01 Gemeinde Flintbek

Hauptproduktbereich 2 Schule und Kultur  
 Produktbereich 27 Volksbildung  
 Produktgruppe 271 Volkshochschulen  
 Produkt 27101 Volkshochschule Flintbek

Ertrags- und Aufwandsarten			Ergebnis des Vorjahres	Fortge- schriebener Ansatz des Haushalts- jahres	Ist- Ergebnis des Haushalts- jahres	Vergleich Ansatz / Ist (Spalte 5 / Spalte 6)	übertragene Ermächti- gungen
			2021	2022	2022	2022	2023
			in EUR	in EUR	in EUR	in EUR	in EUR
1	2	3	4	5	6	7	8
40	1	Steuern und ähnliche Abgaben	0,00	0,00	0,00	0,00	-----
41	2	+ Zuwendungen und allgemeine Umlagen	0,00	0,00	0,00	0,00	-----
42	3	+ sonstige Transfererträge	0,00	0,00	0,00	0,00	-----
43	4	+ öffentlich-rechtliche Leistungsentgelte	0,00	0,00	0,00	0,00	-----
441	5	+ privatrechtliche Leistungsentgelte	595,53	0,00	0,00	0,00	-----
442							
446		4462000 Sonstige privatrechtliche Leistungsentgelte 1	595,53	0,00	0,00	0,00	-----
448	6	+ Kostenerstattungen und Kostenumlagen	0,00	0,00	0,00	0,00	-----
45	7	+ sonstige ordentliche Erträge	0,00	0,00	0,00	0,00	-----
471	8	+ aktivierte Eigenleistungen	0,00	0,00	0,00	0,00	-----
472	9	+/- Bestandsveränderungen	0,00	0,00	0,00	0,00	-----
	10	= ordentliche Erträge	595,53	0,00	0,00	0,00	-----
50	11	Personalaufwendungen	689,71	800,00	701,82	-98,18	0,00
		5012000 Arbeitnehmerinnen und Arbeitnehmer	539,92	600,00	549,15	-50,85	0,00
		5022000 Beiträge zu Versorgungskassen Arbeitnehmer/-innen	37,20	0,00	37,77	37,77	0,00
		5032000 Beiträge zur gesetzlichen Sozialversicherung für Arbeitnehmer/-innen	110,31	100,00	112,33	12,33	0,00
		5041000 Beihilfen und Unterstützungsleistungen und dgl. für Beschäftigte	2,28	100,00	2,57	-97,43	0,00
51	12	+ Versorgungsaufwendungen	0,00	0,00	0,00	0,00	0,00
52	13	+ Aufwendungen für Sach- und Dienstleistungen	2.824,57	0,00	0,00	0,00	0,00
		5241000 Bewirtschaftung der Grundstücke, baulichen Anlagen usw..	1.564,73	0,00	0,00	0,00	0,00
		5241100 Bewirtschaftung d. Grundst., Energie, Strom, Gas, Wasser	1.225,89	0,00	0,00	0,00	0,00
		5271000 Besondere Verwaltungs- und Betriebsaufwendungen	33,95	0,00	0,00	0,00	0,00
57	14	+ bilanzielle Abschreibungen	0,00	0,00	75,94	75,94	0,00
		5731660 Abschreibungen auf Forderungen aus sonstigem privatrechtlichem Leistungsentgelten	0,00	0,00	75,94	75,94	0,00
53	15	+ Transferaufwendungen	11.199,96	11.200,00	11.200,00	0,00	0,00
		5318000 Zuweisungen und Zuschüsse für lfd. Zwecke übrige Bereiche	11.199,96	11.200,00	11.200,00	0,00	0,00
54	16	+ sonstige ordentliche Aufwendungen	0,00	0,00	0,00	0,00	0,00
	17	davon Verfügungsmittel	0,00	0,00	0,00	0,00	0,00
	18	= ordentliche Aufwendungen (= Zeilen 11 bis 16)	14.714,24	12.000,00	11.977,76	-22,24	0,00
	19	= Ergebnis der laufenden Verwaltungstätigkeit (= Zeilen 10 / 18)	-14.118,71	-12.000,00	-11.977,76	22,24	0,00
46	20	+ Finanzerträge	0,00	0,00	0,00	0,00	-----
55	21	- Zinsen und sonstige Finanzaufwendungen	0,00	0,00	0,00	0,00	0,00
	22	= Finanzergebnis (= Zeilen 20 und 21)	0,00	0,00	0,00	0,00	0,00
	23	= ordentliches Ergebnis (= Zeilen 19 und 22)	-14.118,71	-12.000,00	-11.977,76	22,24	0,00

# Teilergebnisrechnung 2022

Gemeinde: 01 Gemeinde Flintbek

Seite :

48

Hauptproduktbereich 2 Schule und Kultur  
 Produktbereich 27 Volksbildung  
 Produktgruppe 271 Volkshochschulen  
 Produkt 27101 Volkshochschule Flintbek

Ertrags- und Aufwandsarten			Ergebnis des Vorjahres	Fortge- schriebener Ansatz des Haushalts- jahres	Ist- Ergebnis des Haushalts- jahres	Vergleich Ansatz / Ist (Spalte 5 / Spalte 6)	übertragene Ermächti- gungen
			2021	2022	2022	2022	2023
			in EUR	in EUR	in EUR	in EUR	in EUR
1	2	3	4	5	6	7	8
49	24	+ außerordentliche Erträge	0,00	0,00	0,00	0,00	----
59	25	- außerordentliche Aufwendungen	0,00	0,00	0,00	0,00	0,00
	26	= außerordentliches Ergebnis (= Zeilen 24 und 25)	0,00	0,00	0,00	0,00	0,00
	27	= Ergebnis vor Berücksichtigung der internen Leistungsbeziehungen (= Zeilen 23 und 26)	-14.118,71	-12.000,00	-11.977,76	22,24	0,00
48	28	+ Erträge aus internen Leistungsbeziehungen	0,00	0,00	0,00	0,00	----
58	29	- Aufwendungen aus internen Leistungsbeziehungen	445,51	100,00	0,00	-100,00	----
		5811000 Aufwendungen aus internen Leistungsbeziehungen	445,51	100,00	0,00	-100,00	----
	30	= Ergebnis (= Zeilen 27, 28, 29)	-14.564,22	-12.100,00	-11.977,76	122,24	0,00

## Teilergebnisrechnung 2022

Gemeinde: 01 Gemeinde Flintbek

Hauptproduktbereich 2 Schule und Kultur  
 Produktbereich 27 Volksbildung  
 Produktgruppe 272 Büchereien  
 Produkt 27201 Gemeindebücherei

Ertrags- und Aufwandsarten			Ergebnis des Vorjahres	Fortge- schriebener Ansatz des Haushalts- jahres	Ist- Ergebnis des Haushalts- jahres	Vergleich Ansatz / Ist (Spalte 5 / Spalte 6)	übertragene Ermächti- gungen
			2021	2022	2022	2022	2023
			in EUR	in EUR	in EUR	in EUR	in EUR
1	2	3	4	5	6	7	8
40	1	Steuern und ähnliche Abgaben	0,00	0,00	0,00	0,00	----
41	2	+ Zuwendungen und allgemeine Umlagen	45.018,40	29.500,00	39.353,06	9.853,06	----
		4142000 Zuweisungen und Zuschüsse für lfd. Zwecke Gemeinden (GV)	13.120,10	11.500,00	15.863,56	4.363,56	----
		4148000 Zuweisungen und Zuschüsse für lfd. Zwecke übrige Bereiche	27.247,31	13.400,00	17.066,80	3.666,80	----
		4162000 Erträge aus der Auflösung von Sonderposten aus Zuweisungen	4.650,99	4.600,00	6.422,70	1.822,70	----
42	3	+ sonstige Transfererträge	0,00	0,00	0,00	0,00	----
43	4	+ öffentlich-rechtliche Leistungsentgelte	8.849,00	7.000,00	7.007,50	7,50	----
		4321000 Benutzungsgebühren und ähnliche Entgelte	8.849,00	7.000,00	7.007,50	7,50	----
441 442 446	5	+ privatrechtliche Leistungsentgelte	1.893,40	1.900,00	9.063,93	7.163,93	----
		4421000 Erträge aus dem Verkauf von Vorräten, Flohmarkt u.a	0,00	400,00	2.842,34	2.442,34	----
		4462000 Sonstige privatr. Leistungsentg., Spenden	1.893,40	1.500,00	6.221,59	4.721,59	----
448	6	+ Kostenerstattungen und Kostenumlagen	0,00	0,00	0,00	0,00	----
45	7	+ sonstige ordentliche Erträge	860,00	1.000,00	1.710,00	710,00	----
		4561000 Bußgelder, Mahngebühren	860,00	1.000,00	1.710,00	710,00	----
471	8	+ aktivierte Eigenleistungen	0,00	0,00	0,00	0,00	----
472	9	+/- Bestandsveränderungen	0,00	0,00	0,00	0,00	----
	10	= ordentliche Erträge	56.620,80	39.400,00	57.134,49	17.734,49	----
50	11	Personalaufwendungen	99.486,00	112.700,00	113.194,07	494,07	0,00
		5012000 Arbeitnehmerinnen und Arbeitnehmer	78.302,68	89.500,00	89.005,81	-494,19	0,00
		5022000 Beiträge zu Versorgungskassen Arbeitnehmer/-innen	5.008,53	5.000,00	5.618,89	618,89	0,00
		5032000 Beiträge zur gesetzlichen Sozialversicherung für Arbeitnehmer/-innen	15.735,98	17.800,00	18.057,60	257,60	0,00
		5041000 Beihilfen und Unterstützungsleistungen und dgl. für Beschäftigte	438,81	400,00	511,77	111,77	0,00
51	12	+ Versorgungsaufwendungen	0,00	0,00	0,00	0,00	0,00
52	13	+ Aufwendungen für Sach- und Dienstleistungen	22.383,18	16.700,00	20.190,82	3.490,82	0,00
		5211000 Unterhaltung der Grundstücke und baulichen Anlage	3.155,13	300,00	166,97	-133,03	0,00
		5241000 Bewirtschaftung der Grundstücke, baulichen Anlagen usw..	1.127,12	1.900,00	1.520,82	-379,18	0,00
		5241100 Bewirtschaftung d. Grundst., Energie, Strom, Gas, Wasser	6.436,17	4.000,00	2.902,28	-1.097,72	0,00
		5262000 Aus- und Fortbildung, Umschulung	151,60	1.200,00	535,60	-664,40	0,00
		5271000 Besondere Verwaltungs- und Betriebsaufwendungen	7.781,27	6.300,00	10.338,68	4.038,68	0,00
		5291000 Aufwendungen für sonstige Dienstleistungen	3.731,89	3.000,00	4.726,47	1.726,47	0,00
57	14	+ bilanzielle Abschreibungen	6.492,58	3.600,00	9.271,17	5.671,17	0,00
		5711010 Abschreibungen auf immaterielle Vermögensgegenstände	0,00	100,00	0,00	-100,00	0,00

# Teilergebnisrechnung 2022

Gemeinde: 01 Gemeinde Flintbek

Seite : 50

Hauptproduktbereich 2 Schule und Kultur  
 Produktbereich 27 Volksbildung  
 Produktgruppe 272 Büchereien  
 Produkt 27201 Gemeindebücherei

Ertrags- und Aufwandsarten			Ergebnis des Vorjahres	Fortge- schriebener Ansatz des Haushalts- jahres	Ist- Ergebnis des Haushalts- jahres	Vergleich Ansatz / Ist (Spalte 5 / Spalte 6)	übertragene Ermächti- gungen
			2021	2022	2022	2022	2023
			in EUR	in EUR	in EUR	in EUR	in EUR
1	2	3	4	5	6	7	8
		5711030 Abschreibungen auf bebaute Grundstücke und grundstücksgleiche Rechte	2.416,16	2.500,00	2.416,16	-83,84	0,00
		5711070 Abschreibungen auf Maschinen und technische Anlagen, Fahrzeuge	73,80	0,00	188,20	188,20	0,00
		5711080 Abschreibungen auf Betriebs- und Geschäftsausstatt	4.002,62	1.000,00	6.666,81	5.666,81	0,00
53	15	+ Transferaufwendungen	9.882,05	10.000,00	13.451,82	3.451,82	0,00
		5318000 Zuweisungen und Zuschüsse für lfd. Zwecke übrige Bereiche	9.882,05	10.000,00	13.451,82	3.451,82	0,00
54	16	+ sonstige ordentliche Aufwendungen	13.586,06	10.400,00	8.842,42	-1.557,58	0,00
		5421000 Inanspruchnahme von Rechten und Diensten- Aufwendungen für ehrenamtliche und sonstige Tätigkeiten	2.022,00	2.400,00	1.536,00	-864,00	0,00
		5431000 Geschäftsaufwendungen	11.563,06	7.800,00	7.306,42	-493,58	0,00
		5441000 Steuern, Versicherungen, Schadensfälle	0,00	200,00	0,00	-200,00	0,00
		5471000 Wertveränderung bei Sachanlagen	1,00	0,00	0,00	0,00	0,00
	17	davon Verfügungsmittel	0,00	0,00	0,00	0,00	0,00
	18	= ordentliche Aufwendungen (= Zeilen 11 bis 16)	151.829,87	153.400,00	164.950,30	11.550,30	0,00
	19	= Ergebnis der laufenden Verwaltungstätigkeit (= Zeilen 10 / 18)	-95.209,07	-114.000,00	-107.815,81	6.184,19	0,00
46	20	+ Finanzerträge	0,00	0,00	0,00	0,00	----
55	21	- Zinsen und sonstige Finanzaufwendungen	0,00	0,00	0,00	0,00	0,00
	22	= Finanzergebnis (= Zeilen 20 und 21)	0,00	0,00	0,00	0,00	0,00
	23	= ordentliches Ergebnis (= Zeilen 19 und 22)	-95.209,07	-114.000,00	-107.815,81	6.184,19	0,00
49	24	+ außerordentliche Erträge	0,00	0,00	0,00	0,00	----
59	25	- außerordentliche Aufwendungen	0,00	0,00	0,00	0,00	0,00
	26	= außerordentliches Ergebnis (= Zeilen 24 und 25)	0,00	0,00	0,00	0,00	0,00
	27	= Ergebnis vor Berücksichtigung der internen Leistungsbeziehungen (= Zeilen 23 und 26)	-95.209,07	-114.000,00	-107.815,81	6.184,19	0,00
48	28	+ Erträge aus internen Leistungsbeziehungen	0,00	0,00	0,00	0,00	----
58	29	- Aufwendungen aus internen Leistungsbeziehungen	4.044,02	500,00	2.748,79	2.248,79	----
		5811000 Aufwendungen aus internen Leistungsbeziehungen	4.044,02	500,00	2.748,79	2.248,79	----
	30	= Ergebnis (= Zeilen 27, 28, 29)	-99.253,09	-114.500,00	-110.564,60	3.935,40	0,00



## Teilergebnisrechnung 2022

Gemeinde: 01 Gemeinde Flintbek

Hauptproduktbereich	2	Schule und Kultur
Produktbereich	28	Heimat- und sonstige Kulturpflege
Produktgruppe	281	Heimat- und sonstige Kulturpflege
Produkt	28101	Heimat- und sonstige Kulturpflege

Ertrags- und Aufwandsarten			Ergebnis des Vorjahres	Fortge- schriebener Ansatz des Haushalts- jahres	Ist- Ergebnis des Haushalts- jahres	Vergleich Ansatz / Ist (Spalte 5 / Spalte 6)	übertragene Ermächti- gungen
			2021	2022	2022	2022	2023
			in EUR	in EUR	in EUR	in EUR	in EUR
1	2	3	4	5	6	7	8
40	1	Steuern und ähnliche Abgaben	0,00	0,00	0,00	0,00	----
41	2	+ Zuwendungen und allgemeine Umlagen	0,00	0,00	7.525,83	7.525,83	----
		4148000 Zuweisungen und Zuschüsse für lfd. Zwecke, Spenden usw.	0,00	0,00	7.120,24	7.120,24	----
		4162000 Erträge aus der Auflösung von Sonderposten aus Zuweisungen	0,00	0,00	405,59	405,59	----
42	3	+ sonstige Transfererträge	0,00	0,00	0,00	0,00	----
43	4	+ öffentlich-rechtliche Leistungsentgelte	0,00	0,00	0,00	0,00	----
441	5	+ privatrechtliche Leistungsentgelte	0,00	0,00	0,00	0,00	----
442							
446							
448	6	+ Kostenerstattungen und Kostenumlagen	0,00	0,00	203,20	203,20	----
		4487000 Erträge aus Kostenerstattungen, Kostenumlagen private Unternehmen	0,00	0,00	203,20	203,20	----
45	7	+ sonstige ordentliche Erträge	0,00	0,00	0,00	0,00	----
471	8	+ aktivierte Eigenleistungen	0,00	0,00	0,00	0,00	----
472	9	+/- Bestandsveränderungen	0,00	0,00	0,00	0,00	----
	10	= ordentliche Erträge	0,00	0,00	7.729,03	7.729,03	----
50	11	Personalaufwendungen	500,20	700,00	511,10	-188,90	0,00
		5012000 Arbeitnehmerinnen und Arbeitnehmer	391,05	400,00	399,35	-0,65	0,00
		5022000 Beiträge zu Versorgungskassen Arbeitnehmer/-innen	25,30	100,00	25,92	-74,08	0,00
		5032000 Beiträge zur gesetzlichen Sozialversicherung für Arbeitnehmer/-innen	81,84	100,00	83,58	-16,42	0,00
		5041000 Beihilfen und Unterstützungsleistungen und dgl. für Beschäftigte	2,01	100,00	2,25	-97,75	0,00
51	12	+ Versorgungsaufwendungen	0,00	0,00	0,00	0,00	0,00
52	13	+ Aufwendungen für Sach- und Dienstleistungen	500,00	15.600,00	21.693,20	6.093,20	0,00
		5291000 Aufwendungen für sonstige Dienstleistungen	500,00	15.600,00	21.693,20	6.093,20	0,00
57	14	+ bilanzielle Abschreibungen	0,00	0,00	405,59	405,59	0,00
		5711070 Abschreibungen auf Maschinen und technische Anlagen, Fahrzeuge	0,00	0,00	385,20	385,20	0,00
		5711080 Abschreibungen auf Betriebs- und Geschäftsausstatt	0,00	0,00	20,39	20,39	0,00
53	15	+ Transferaufwendungen	500,00	2.000,00	1.500,00	-500,00	0,00
		5318000 Zuweisungen und Zuschüsse für lfd. Zwecke übrige Bereiche	500,00	2.000,00	1.500,00	-500,00	0,00
54	16	+ sonstige ordentliche Aufwendungen	0,00	0,00	0,00	0,00	0,00
	17	davon Verfügungsmittel	0,00	0,00	0,00	0,00	0,00
	18	= ordentliche Aufwendungen (= Zeilen 11 bis 16)	1.500,20	18.300,00	24.109,89	5.809,89	0,00
	19	= Ergebnis der laufenden Verwaltungstätigkeit (= Zeilen 10 / 18)	-1.500,20	-18.300,00	-16.380,86	1.919,14	0,00
46	20	+ Finanzerträge	0,00	0,00	0,00	0,00	----
55	21	- Zinsen und sonstige Finanzaufwendungen	0,00	0,00	0,00	0,00	0,00

# Teilergebnisrechnung 2022

Gemeinde: 01 Gemeinde Flintbek

Seite :

52

Hauptproduktbereich	2	Schule und Kultur
Produktbereich	28	Heimat- und sonstige Kulturpflege
Produktgruppe	281	Heimat- und sonstige Kulturpflege
Produkt	28101	Heimat- und sonstige Kulturpflege

Ertrags- und Aufwandsarten			Ergebnis des Vorjahres	Fortge- schriebener Ansatz des Haushalts- jahres	Ist- Ergebnis des Haushalts- jahres	Vergleich Ansatz / Ist (Spalte 5 / Spalte 6)	übertragene Ermächti- gungen
			2021	2022	2022	2022	2023
			in EUR	in EUR	in EUR	in EUR	in EUR
1	2	3	4	5	6	7	8
	22	= Finanzergebnis (= Zeilen 20 und 21)	0,00	0,00	0,00	0,00	0,00
	23	= ordentliches Ergebnis (= Zeilen 19 und 22)	-1.500,20	-18.300,00	-16.380,86	1.919,14	0,00
49	24	+ außerordentliche Erträge	0,00	0,00	0,00	0,00	----
59	25	- außerordentliche Aufwendungen	0,00	0,00	0,00	0,00	0,00
	26	= außerordentliches Ergebnis (= Zeilen 24 und 25)	0,00	0,00	0,00	0,00	0,00
	27	= Ergebnis vor Berücksichtigung der internen Leistungsbeziehungen (= Zeilen 23 und 26)	-1.500,20	-18.300,00	-16.380,86	1.919,14	0,00
48	28	+ Erträge aus internen Leistungsbeziehungen	0,00	0,00	0,00	0,00	----
58	29	- Aufwendungen aus internen Leistungsbeziehungen	0,00	1.500,00	19.586,03	18.086,03	----
		<i>5811000 Aufwendungen aus internen Leistungsbeziehungen</i>	<i>0,00</i>	<i>1.500,00</i>	<i>19.586,03</i>	<i>18.086,03</i>	----
	30	= Ergebnis (= Zeilen 27, 28, 29)	-1.500,20	-19.800,00	-35.966,89	-16.166,89	0,00

## Teilergebnisrechnung 2022

Gemeinde: 01 Gemeinde Flintbek

Hauptproduktbereich	3	Soziales und Jugend
Produktbereich	31	Grundversorgung und Hilfen
Produktgruppe	315	Soziale Einrichtungen (ohne Einrichtungen der Jugendhilfe)
Produkt	31501	Obdachlosen- u. Asylbewerberunterkünfte

Ertrags- und Aufwandsarten			Ergebnis des Vorjahres	Fortge- schriebener Ansatz des Haushalts- jahres	Ist- Ergebnis des Haushalts- jahres	Vergleich Ansatz / Ist (Spalte 5 / Spalte 6)	übertragene Ermächti- gungen
			2021	2022	2022	2022	2023
			in EUR	in EUR	in EUR	in EUR	in EUR
1	2	3	4	5	6	7	8
40	1	Steuern und ähnliche Abgaben	0,00	0,00	0,00	0,00	----
41	2	+ Zuwendungen und allgemeine Umlagen	22.314,52	72.300,00	101.416,87	29.116,87	----
		4141000 Zuweisungen und Zuschüsse für lfd. Zwecke Land	20.389,32	70.500,00	98.251,95	27.751,95	----
		4161000 Erträge aus der Auflösung von Sonderposten aus Zuschüssen	645,16	600,00	645,16	45,16	----
		4162000 Erträge aus der Auflösung von Sonderposten aus Zuweisungen	1.280,04	1.200,00	2.519,76	1.319,76	----
42	3	+ sonstige Transfererträge	0,00	0,00	0,00	0,00	----
43	4	+ öffentlich-rechtliche Leistungsentgelte	154.882,98	309.000,00	285.708,45	-23.291,55	----
		4321000 Benutzungsgebühren und ähnliche Entgelte-Obdachl	9.976,47	6.000,00	7.356,10	1.356,10	----
		4321001 Benutzungsgebühr 1	144.906,51	303.000,00	278.352,35	-24.647,65	----
441 442 446	5	+ privatrechtliche Leistungsentgelte	3.907,11	0,00	16.766,43	16.766,43	----
		4462000 Sonstige privatrechtliche Leistungsentgelte 1	3.907,11	0,00	16.766,43	16.766,43	----
448	6	+ Kostenerstattungen und Kostenumlagen	0,00	0,00	0,00	0,00	----
45	7	+ sonstige ordentliche Erträge	0,00	0,00	0,00	0,00	----
471	8	+ aktivierte Eigenleistungen	0,00	0,00	0,00	0,00	----
472	9	+/- Bestandsveränderungen	0,00	0,00	0,00	0,00	----
	10	= ordentliche Erträge	181.104,61	381.300,00	403.891,75	22.591,75	----
50	11	Personalaufwendungen	46.606,74	26.700,00	31.400,94	4.700,94	0,00
		5011000 Beamtinnen und Beamte	615,36	2.400,00	2.489,41	89,41	0,00
		5012000 Arbeitnehmerinnen und Arbeitnehmer	36.132,16	17.700,00	20.689,10	2.989,10	0,00
		5021000 Beiträge zu Versorgungskassen für Beamte/Beamtinn	0,00	1.300,00	2.536,52	1.236,52	0,00
		5022000 Beiträge zu Versorgungskassen Arbeitnehmer/-innen	2.385,76	1.200,00	1.345,72	145,72	0,00
		5032000 Beiträge zur gesetzlichen Sozialversicherung für Arbeitnehmer/-innen	7.285,37	3.800,00	4.216,92	416,92	0,00
		5041000 Beihilfen und Unterstützungsleistungen und dgl. für Beschäftigte	188,09	300,00	123,27	-176,73	0,00
51	12	+ Versorgungsaufwendungen	0,00	0,00	0,00	0,00	0,00
52	13	+ Aufwendungen für Sach- und Dienstleistungen	72.969,38	700.900,00	353.447,58	-347.452,42	0,00
		5211000 Unterhaltung der Grundstücke und baulichen Anlage	4.765,54	341.500,00	51.064,23	-290.435,77	0,00
		5221000 Unterhaltung des sonstigen unbeweglichen Vermöge	0,00	0,00	680,85	680,85	0,00
		5231000 Mieten und Pachten	0,00	151.000,00	151.665,01	665,01	0,00
		5241000 Bewirtschaftung der Grundstücke, baulichen Anlagen usw..	24.163,26	28.200,00	23.646,01	-4.553,99	0,00
		5241100 Bewirtschaftung d. Grundst., Energie, Strom, Gas, Wasser	43.116,76	79.200,00	72.251,00	-6.949,00	0,00
		5271000 Besondere Verwaltungs- und Betriebsaufwendungen	923,82	101.000,00	54.140,48	-46.859,52	0,00

## Teilergebnisrechnung 2022

Gemeinde: 01 Gemeinde Flintbek

Hauptproduktbereich	3	Soziales und Jugend
Produktbereich	31	Grundversorgung und Hilfen
Produktgruppe	315	Soziale Einrichtungen (ohne Einrichtungen der Jugendhilfe)
Produkt	31501	Obdachlosen- u. Asylbewerberunterkünfte

Ertrags- und Aufwandsarten			Ergebnis des Vorjahres	Fortge- schriebener Ansatz des Haushalts- jahres	Ist- Ergebnis des Haushalts- jahres	Vergleich Ansatz / Ist (Spalte 5 / Spalte 6)	übertragene Ermächti- gungen
			2021	2022	2022	2022	2023
			in EUR	in EUR	in EUR	in EUR	in EUR
1	2	3	4	5	6	7	8
57	14	+ bilanzielle Abschreibungen	91.728,83	93.200,00	102.650,05	9.450,05	0,00
		5711030 Abschreibungen auf bebaute Grundstücke und grundstücksgleiche Rechte	69.695,67	69.700,00	70.790,99	1.090,99	0,00
		5711040 Abschreibungen auf Infrastrukturvermögen	17.216,95	17.300,00	17.824,13	524,13	0,00
		5711070 Abschreibungen auf Maschinen und technische Anlagen, Fahrzeuge	1.842,58	3.500,00	4.833,82	1.333,82	0,00
		5711080 Abschreibungen auf Betriebs- und Geschäftsausstatt	2.473,63	2.700,00	9.201,11	6.501,11	0,00
		5731288 Abschreibungen auf Forderungen aus Zuweisungen und Zuschüsse für laufende Zwecke	500,00	0,00	0,00	0,00	0,00
53	15	+ Transferaufwendungen	51.007,95	52.300,00	44.120,37	-8.179,63	0,00
		5318000 Zuweisungen und Zuschüsse für lfd. Zwecke übrige Bereiche	51.007,95	52.300,00	44.120,37	-8.179,63	0,00
54	16	+ sonstige ordentliche Aufwendungen	4.507,29	4.900,00	5.645,12	745,12	0,00
		5431000 Geschäftsaufwendungen	4.507,29	4.900,00	5.645,12	745,12	0,00
	17	davon Verfügungsmittel	0,00	0,00	0,00	0,00	0,00
	18	= ordentliche Aufwendungen (= Zeilen 11 bis 16)	266.820,19	878.000,00	537.264,06	-340.735,94	0,00
	19	= Ergebnis der laufenden Verwaltungstätigkeit (= Zeilen 10 / 18)	-85.715,58	-496.700,00	-133.372,31	363.327,69	0,00
46	20	+ Finanzerträge	0,00	0,00	0,00	0,00	-----
55	21	- Zinsen und sonstige Finanzaufwendungen	0,00	0,00	0,00	0,00	0,00
	22	= Finanzergebnis (= Zeilen 20 und 21)	0,00	0,00	0,00	0,00	0,00
	23	= ordentliches Ergebnis (= Zeilen 19 und 22)	-85.715,58	-496.700,00	-133.372,31	363.327,69	0,00
49	24	+ außerordentliche Erträge	0,00	0,00	0,00	0,00	-----
59	25	- außerordentliche Aufwendungen	0,00	0,00	0,00	0,00	0,00
	26	= außerordentliches Ergebnis (= Zeilen 24 und 25)	0,00	0,00	0,00	0,00	0,00
	27	= Ergebnis vor Berücksichtigung der internen Leistungsbeziehungen (= Zeilen 23 und 26)	-85.715,58	-496.700,00	-133.372,31	363.327,69	0,00
48	28	+ Erträge aus internen Leistungsbeziehungen	0,00	0,00	0,00	0,00	-----
58	29	- Aufwendungen aus internen Leistungsbeziehungen	17.029,18	15.000,00	48.778,35	33.778,35	-----
		5811000 Aufwendungen aus internen Leistungsbeziehungen	17.029,18	15.000,00	48.778,35	33.778,35	-----
	30	= Ergebnis (= Zeilen 27, 28, 29)	-102.744,76	-511.700,00	-182.150,66	329.549,34	0,00

## Teilergebnisrechnung 2022

Gemeinde: 01 Gemeinde Flintbek

Hauptproduktbereich	3	Soziales und Jugend
Produktbereich	31	Grundversorgung und Hilfen
Produktgruppe	315	Soziale Einrichtungen (ohne Einrichtungen der Jugendhilfe)
Produkt	31502	Seniorenwohnanlage

Ertrags- und Aufwandsarten			Ergebnis des Vorjahres	Fortge- schriebener Ansatz des Haushalts- jahres	Ist- Ergebnis des Haushalts- jahres	Vergleich Ansatz / Ist (Spalte 5 / Spalte 6)	übertragene Ermächti- gungen
			2021	2022	2022	2022	2023
			in EUR	in EUR	in EUR	in EUR	in EUR
1	2	3	4	5	6	7	8
40	1	Steuern und ähnliche Abgaben	0,00	0,00	0,00	0,00	----
41	2	+ Zuwendungen und allgemeine Umlagen	4.637,80	4.600,00	4.637,80	37,80	----
		4162000 Erträge aus der Auflösung von Sonderposten aus Zuweisungen	4.637,80	4.600,00	4.637,80	37,80	----
42	3	+ sonstige Transfererträge	0,00	0,00	0,00	0,00	----
43	4	+ öffentlich-rechtliche Leistungsentgelte	0,00	0,00	0,00	0,00	----
441	5	+ privatrechtliche Leistungsentgelte	45.514,13	48.700,00	47.102,51	-1.597,49	----
442							
446		4411010 Mieten und Pacht Seniorenwohnanlage	45.514,13	48.700,00	47.102,51	-1.597,49	----
448	6	+ Kostenerstattungen und Kostenumlagen	0,00	0,00	0,00	0,00	----
45	7	+ sonstige ordentliche Erträge	0,00	0,00	0,00	0,00	----
471	8	+ aktivierte Eigenleistungen	0,00	0,00	0,00	0,00	----
472	9	+/- Bestandsveränderungen	0,00	0,00	0,00	0,00	----
	10	= ordentliche Erträge	50.151,93	53.300,00	51.740,31	-1.559,69	----
50	11	Personalaufwendungen	6.305,17	6.600,00	6.414,89	-185,11	0,00
		5012000 Arbeitnehmerinnen und Arbeitnehmer	4.938,41	5.200,00	5.023,37	-176,63	0,00
		5022000 Beiträge zu Versorgungskassen Arbeitnehmer/-innen	339,92	300,00	345,37	45,37	0,00
		5032000 Beiträge zur gesetzlichen Sozialversicherung für Arbeitnehmer/-innen	1.004,91	1.000,00	1.021,80	21,80	0,00
		5041000 Beihilfen und Unterstützungsleistungen und dgl. für Beschäftigte	21,93	100,00	24,35	-75,65	0,00
51	12	+ Versorgungsaufwendungen	0,00	0,00	0,00	0,00	0,00
52	13	+ Aufwendungen für Sach- und Dienstleistungen	0,00	0,00	0,00	0,00	0,00
57	14	+ bilanzielle Abschreibungen	47.621,67	47.700,00	47.621,67	-78,33	0,00
		5711030 Abschreibungen auf bebaute Grundstücke und grundstücksgleiche Rechte	47.621,67	47.700,00	47.621,67	-78,33	0,00
53	15	+ Transferaufwendungen	0,00	0,00	0,00	0,00	0,00
54	16	+ sonstige ordentliche Aufwendungen	0,00	0,00	0,00	0,00	0,00
	17	davon Verfügungsmittel	0,00	0,00	0,00	0,00	0,00
	18	= ordentliche Aufwendungen (= Zeilen 11 bis 16)	53.926,84	54.300,00	54.036,56	-263,44	0,00
	19	= Ergebnis der laufenden Verwaltungstätigkeit (= Zeilen 10 / 18)	-3.774,91	-1.000,00	-2.296,25	-1.296,25	0,00
46	20	+ Finanzerträge	0,00	0,00	0,00	0,00	----
55	21	- Zinsen und sonstige Finanzaufwendungen	0,00	0,00	0,00	0,00	0,00
	22	= Finanzergebnis (= Zeilen 20 und 21)	0,00	0,00	0,00	0,00	0,00
	23	= ordentliches Ergebnis (= Zeilen 19 und 22)	-3.774,91	-1.000,00	-2.296,25	-1.296,25	0,00
49	24	+ außerordentliche Erträge	0,00	0,00	0,00	0,00	----
59	25	- außerordentliche Aufwendungen	0,00	0,00	0,00	0,00	0,00
	26	= außerordentliches Ergebnis (= Zeilen 24 und 25)	0,00	0,00	0,00	0,00	0,00
	27	= Ergebnis vor Berücksichtigung der internen Leistungsbeziehungen (= Zeilen 23 und 26)	-3.774,91	-1.000,00	-2.296,25	-1.296,25	0,00

# Teilergebnisrechnung 2022

Gemeinde: 01 Gemeinde Flintbek

Seite : 56

Hauptproduktbereich	3	Soziales und Jugend
Produktbereich	31	Grundversorgung und Hilfen
Produktgruppe	315	Soziale Einrichtungen (ohne Einrichtungen der Jugendhilfe)
Produkt	31502	Seniorenwohnanlage

Ertrags- und Aufwandsarten			Ergebnis des Vorjahres	Fortge- schriebener Ansatz des Haushalts- jahres	Ist- Ergebnis des Haushalts- jahres	Vergleich Ansatz / Ist (Spalte 5 / Spalte 6)	übertragene Ermächti- gungen
			2021	2022	2022	2022	2023
			in EUR	in EUR	in EUR	in EUR	in EUR
1	2	3	4	5	6	7	8
48	28	+ Erträge aus internen Leistungsbeziehungen	0,00	0,00	0,00	0,00	----
58	29	- Aufwendungen aus internen Leistungsbeziehungen	269,48	0,00	0,00	0,00	----
		<i>5811000 Aufwendungen aus internen Leistungsbeziehungen</i>	<i>269,48</i>	<i>0,00</i>	<i>0,00</i>	<i>0,00</i>	----
	30	= Ergebnis (= Zeilen 27, 28, 29)	-4.044,39	-1.000,00	-2.296,25	-1.296,25	0,00

## Teilergebnisrechnung 2022

Gemeinde: 01 Gemeinde Flintbek

Hauptproduktbereich	3	Soziales und Jugend
Produktbereich	31	Grundversorgung und Hilfen
Produktgruppe	315	Soziale Einrichtungen (ohne Einrichtungen der Jugendhilfe)
Produkt	31503	Zuschuss Kuratorium Sozialstation

Ertrags- und Aufwandsarten			Ergebnis des Vorjahres	Fortge- schriebener Ansatz des Haushalts- jahres	Ist- Ergebnis des Haushalts- jahres	Vergleich Ansatz / Ist (Spalte 5 / Spalte 6)	übertragene Ermächti- gungen
			2021	2022	2022	2022	2023
			in EUR	in EUR	in EUR	in EUR	in EUR
1	2	3	4	5	6	7	8
40	1	Steuern und ähnliche Abgaben	0,00	0,00	0,00	0,00	----
41	2	+ Zuwendungen und allgemeine Umlagen	0,00	0,00	0,00	0,00	----
42	3	+ sonstige Transfererträge	0,00	0,00	0,00	0,00	----
43	4	+ öffentlich-rechtliche Leistungsentgelte	0,00	0,00	0,00	0,00	----
441	5	+ privatrechtliche Leistungsentgelte	1.602,05	0,00	0,00	0,00	----
442							
446		4462000 Sonstige privatrechtliche Leistungsentgelte	1.602,05	0,00	0,00	0,00	----
448	6	+ Kostenerstattungen und Kostenumlagen	0,00	0,00	0,00	0,00	----
45	7	+ sonstige ordentliche Erträge	0,00	0,00	0,00	0,00	----
471	8	+ aktivierte Eigenleistungen	0,00	0,00	0,00	0,00	----
472	9	+/- Bestandsveränderungen	0,00	0,00	0,00	0,00	----
	10	= ordentliche Erträge	1.602,05	0,00	0,00	0,00	----
50	11	Personalaufwendungen	0,00	500,00	523,98	23,98	0,00
		5012000 Arbeitnehmerinnen und Arbeitnehmer	0,00	400,00	410,25	10,25	0,00
		5022000 Beiträge zu Versorgungskassen Arbeitnehmer/-innen	0,00	0,00	28,18	28,18	0,00
		5032000 Beiträge zur gesetzlichen Sozialversicherung für Arbeitnehmer/-innen	0,00	100,00	84,41	-15,59	0,00
		5041000 Beihilfen und Unterstützungsleistungen und dgl. für Beschäftigte	0,00	0,00	1,14	1,14	0,00
51	12	+ Versorgungsaufwendungen	0,00	0,00	0,00	0,00	0,00
52	13	+ Aufwendungen für Sach- und Dienstleistungen	0,00	0,00	0,00	0,00	0,00
57	14	+ bilanzielle Abschreibungen	0,00	0,00	0,00	0,00	0,00
53	15	+ Transferaufwendungen	1.303,57	0,00	0,00	0,00	0,00
		5318000 Zuweisungen und Zuschüsse für lfd. Zwecke übrige Bereiche	1.303,57	0,00	0,00	0,00	0,00
54	16	+ sonstige ordentliche Aufwendungen	0,00	0,00	0,00	0,00	0,00
	17	davon Verfügungsmittel	0,00	0,00	0,00	0,00	0,00
	18	= ordentliche Aufwendungen (= Zeilen 11 bis 16)	1.303,57	500,00	523,98	23,98	0,00
	19	= Ergebnis der laufenden Verwaltungstätigkeit (= Zeilen 10 / 18)	298,48	-500,00	-523,98	-23,98	0,00
46	20	+ Finanzerträge	0,00	0,00	0,00	0,00	----
55	21	- Zinsen und sonstige Finanzaufwendungen	0,00	0,00	0,00	0,00	0,00
	22	= Finanzergebnis (= Zeilen 20 und 21)	0,00	0,00	0,00	0,00	0,00
	23	= ordentliches Ergebnis (= Zeilen 19 und 22)	298,48	-500,00	-523,98	-23,98	0,00
49	24	+ außerordentliche Erträge	0,00	0,00	0,00	0,00	----
59	25	- außerordentliche Aufwendungen	0,00	0,00	0,00	0,00	0,00
	26	= außerordentliches Ergebnis (= Zeilen 24 und 25)	0,00	0,00	0,00	0,00	0,00
	27	= Ergebnis vor Berücksichtigung der internen Leistungsbeziehungen (= Zeilen 23 und 26)	298,48	-500,00	-523,98	-23,98	0,00
48	28	+ Erträge aus internen Leistungsbeziehungen	0,00	0,00	0,00	0,00	----
58	29	- Aufwendungen aus internen Leistungsbeziehungen	25,09	100,00	214,48	114,48	----

# Teilergebnisrechnung 2022

Gemeinde: 01 Gemeinde Flintbek

Seite : 58

Hauptproduktbereich	3	Soziales und Jugend
Produktbereich	31	Grundversorgung und Hilfen
Produktgruppe	315	Soziale Einrichtungen (ohne Einrichtungen der Jugendhilfe)
Produkt	31503	Zuschuss Kuratorium Sozialstation

Ertrags- und Aufwandsarten			Ergebnis des Vorjahres	Fortge- schriebener Ansatz des Haushalts- jahres	Ist- Ergebnis des Haushalts- jahres	Vergleich Ansatz / Ist (Spalte 5 / Spalte 6)	übertragene Ermächti- gungen
			2021	2022	2022	2022	2023
			in EUR	in EUR	in EUR	in EUR	in EUR
1	2	3	4	5	6	7	8
		5811000 Aufwendungen aus internen Leistungsbeziehungen	25,09	100,00	214,48	114,48	- - - -
	30	= Ergebnis (= Zeilen 27, 28, 29)	273,39	-600,00	-738,46	-138,46	0,00



## Teilergebnisrechnung 2022

Gemeinde: 01 Gemeinde Flintbek

Hauptproduktbereich	3	Soziales und Jugend
Produktbereich	31	Grundversorgung und Hilfen
Produktgruppe	315	Soziale Einrichtungen (ohne Einrichtungen der Jugendhilfe)
Produkt	31504	Zuschüsse für Senioren

Ertrags- und Aufwandsarten			Ergebnis des Vorjahres	Fortge- schriebener Ansatz des Haushalts- jahres	Ist- Ergebnis des Haushalts- jahres	Vergleich Ansatz / Ist (Spalte 5 / Spalte 6)	übertragene Ermächti- gungen
			2021	2022	2022	2022	2023
			in EUR	in EUR	in EUR	in EUR	in EUR
1	2	3	4	5	6	7	8
40	1	Steuern und ähnliche Abgaben	0,00	0,00	0,00	0,00	-----
41	2	+ Zuwendungen und allgemeine Umlagen	0,00	0,00	0,00	0,00	-----
42	3	+ sonstige Transfererträge	0,00	0,00	0,00	0,00	-----
43	4	+ öffentlich-rechtliche Leistungsentgelte	0,00	0,00	0,00	0,00	-----
441	5	+ privatrechtliche Leistungsentgelte	0,00	0,00	0,00	0,00	-----
442							
446							
448	6	+ Kostenerstattungen und Kostenumlagen	0,00	0,00	0,00	0,00	-----
45	7	+ sonstige ordentliche Erträge	0,00	0,00	0,00	0,00	-----
471	8	+ aktivierte Eigenleistungen	0,00	0,00	0,00	0,00	-----
472	9	+/- Bestandsveränderungen	0,00	0,00	0,00	0,00	-----
	10	= ordentliche Erträge	0,00	0,00	0,00	0,00	-----
50	11	Personalaufwendungen	499,96	0,00	0,00	0,00	0,00
		5012000 Arbeitnehmerinnen und Arbeitnehmer	390,81	0,00	0,00	0,00	0,00
		5022000 Beiträge zu Versorgungskassen Arbeitnehmer/-innen	25,30	0,00	0,00	0,00	0,00
		5032000 Beiträge zur gesetzlichen Sozialversicherung für Arbeitnehmer/-innen	81,84	0,00	0,00	0,00	0,00
		5041000 Beihilfen und Unterstützungsleistungen und dgl. für Beschäftigte	2,01	0,00	0,00	0,00	0,00
51	12	+ Versorgungsaufwendungen	0,00	0,00	0,00	0,00	0,00
52	13	+ Aufwendungen für Sach- und Dienstleistungen	0,00	0,00	0,00	0,00	0,00
57	14	+ bilanzielle Abschreibungen	0,00	0,00	0,00	0,00	0,00
53	15	+ Transferaufwendungen	0,00	0,00	0,00	0,00	0,00
54	16	+ sonstige ordentliche Aufwendungen	0,00	0,00	0,00	0,00	0,00
	17	davon Verfügungsmittel	0,00	0,00	0,00	0,00	0,00
	18	= ordentliche Aufwendungen (= Zeilen 11 bis 16)	499,96	0,00	0,00	0,00	0,00
	19	= Ergebnis der laufenden Verwaltungstätigkeit (= Zeilen 10 / 18)	-499,96	0,00	0,00	0,00	0,00
46	20	+ Finanzerträge	0,00	0,00	0,00	0,00	-----
55	21	- Zinsen und sonstige Finanzaufwendungen	0,00	0,00	0,00	0,00	0,00
	22	= Finanzergebnis (= Zeilen 20 und 21)	0,00	0,00	0,00	0,00	0,00
	23	= ordentliches Ergebnis (= Zeilen 19 und 22)	-499,96	0,00	0,00	0,00	0,00
49	24	+ außerordentliche Erträge	0,00	0,00	0,00	0,00	-----
59	25	- außerordentliche Aufwendungen	0,00	0,00	0,00	0,00	0,00
	26	= außerordentliches Ergebnis (= Zeilen 24 und 25)	0,00	0,00	0,00	0,00	0,00
	27	= Ergebnis vor Berücksichtigung der internen Leistungsbeziehungen (= Zeilen 23 und 26)	-499,96	0,00	0,00	0,00	0,00
48	28	+ Erträge aus internen Leistungsbeziehungen	0,00	0,00	0,00	0,00	-----
58	29	- Aufwendungen aus internen Leistungsbeziehungen	0,00	0,00	0,00	0,00	-----
	30	= Ergebnis (= Zeilen 27, 28, 29)	-499,96	0,00	0,00	0,00	0,00

## Teilergebnisrechnung 2022

Gemeinde: 01 Gemeinde Flintbek

Hauptproduktbereich	3	Soziales und Jugend
Produktbereich	31	Grundversorgung und Hilfen
Produktgruppe	315	Soziale Einrichtungen (ohne Einrichtungen der Jugendhilfe)
Produkt	31550	Einrichtungen für Asylbewerberinnen und Asylbewerber

Ertrags- und Aufwandsarten			Ergebnis des Vorjahres	Fortge- schriebener Ansatz des Haushalts- jahres	Ist- Ergebnis des Haushalts- jahres	Vergleich Ansatz / Ist (Spalte 5 / Spalte 6)	übertragene Ermächti- gungen
			2021	2022	2022	2022	2023
			in EUR	in EUR	in EUR	in EUR	in EUR
1	2	3	4	5	6	7	8
40	1	Steuern und ähnliche Abgaben	0,00	0,00	0,00	0,00	-----
41	2	+ Zuwendungen und allgemeine Umlagen	0,00	0,00	0,00	0,00	-----
42	3	+ sonstige Transfererträge	0,00	0,00	0,00	0,00	-----
43	4	+ öffentlich-rechtliche Leistungsentgelte	0,00	0,00	933,33	933,33	-----
		4321000 <i>Benutzungsgebühren und ähnliche Entgelte</i>	0,00	0,00	933,33	933,33	-----
441	5	+ privatrechtliche Leistungsentgelte	0,00	0,00	0,00	0,00	-----
442							
446							
448	6	+ Kostenerstattungen und Kostenumlagen	0,00	0,00	0,00	0,00	-----
45	7	+ sonstige ordentliche Erträge	0,00	0,00	0,00	0,00	-----
471	8	+ aktivierte Eigenleistungen	0,00	0,00	0,00	0,00	-----
472	9	+/- Bestandsveränderungen	0,00	0,00	0,00	0,00	-----
	10	= ordentliche Erträge	0,00	0,00	933,33	933,33	-----
50	11	Personalaufwendungen	0,00	0,00	0,00	0,00	0,00
51	12	+ Versorgungsaufwendungen	0,00	0,00	0,00	0,00	0,00
52	13	+ Aufwendungen für Sach- und Dienstleistungen	0,00	0,00	0,00	0,00	0,00
57	14	+ bilanzielle Abschreibungen	0,00	0,00	0,00	0,00	0,00
53	15	+ Transferaufwendungen	0,00	0,00	0,00	0,00	0,00
54	16	+ sonstige ordentliche Aufwendungen	0,00	0,00	0,00	0,00	0,00
	17	davon Verfügungsmittel	0,00	0,00	0,00	0,00	0,00
	18	= ordentliche Aufwendungen (= Zeilen 11 bis 16)	0,00	0,00	0,00	0,00	0,00
	19	= Ergebnis der laufenden Verwaltungstätigkeit (= Zeilen 10 / 18)	0,00	0,00	933,33	933,33	0,00
46	20	+ Finanzerträge	0,00	0,00	0,00	0,00	-----
55	21	- Zinsen und sonstige Finanzaufwendungen	0,00	0,00	0,00	0,00	0,00
	22	= Finanzergebnis (= Zeilen 20 und 21)	0,00	0,00	0,00	0,00	0,00
	23	= ordentliches Ergebnis (= Zeilen 19 und 22)	0,00	0,00	933,33	933,33	0,00
49	24	+ außerordentliche Erträge	0,00	0,00	0,00	0,00	-----
59	25	- außerordentliche Aufwendungen	0,00	0,00	0,00	0,00	0,00
	26	= außerordentliches Ergebnis (= Zeilen 24 und 25)	0,00	0,00	0,00	0,00	0,00
	27	= Ergebnis vor Berücksichtigung der internen Leistungsbeziehungen (= Zeilen 23 und 26)	0,00	0,00	933,33	933,33	0,00
48	28	+ Erträge aus internen Leistungsbeziehungen	0,00	0,00	0,00	0,00	-----
58	29	- Aufwendungen aus internen Leistungsbeziehungen	0,00	0,00	0,00	0,00	-----
	30	= Ergebnis (= Zeilen 27, 28, 29)	0,00	0,00	933,33	933,33	0,00

## Teilergebnisrechnung 2022

Gemeinde: 01 Gemeinde Flintbek

Hauptproduktbereich	3	Soziales und Jugend
Produktbereich	33	Förderung von Trägern der Wohlfahrtspflege
Produktgruppe	331	Förderung von Trägern der Wohlfahrtspflege
Produkt	33101	Förderung von Trägern der Wohlfahrtspflege

Ertrags- und Aufwandsarten			Ergebnis des Vorjahres	Fortge- schriebener Ansatz des Haushalts- jahres	Ist- Ergebnis des Haushalts- jahres	Vergleich Ansatz / Ist (Spalte 5 / Spalte 6)	übertragene Ermächti- gungen
			2021	2022	2022	2022	2023
			in EUR	in EUR	in EUR	in EUR	in EUR
1	2	3	4	5	6	7	8
40	1	Steuern und ähnliche Abgaben	0,00	0,00	0,00	0,00	-----
41	2	+ Zuwendungen und allgemeine Umlagen	0,00	0,00	0,00	0,00	-----
42	3	+ sonstige Transfererträge	0,00	0,00	0,00	0,00	-----
43	4	+ öffentlich-rechtliche Leistungsentgelte	0,00	0,00	0,00	0,00	-----
441	5	+ privatrechtliche Leistungsentgelte	0,00	0,00	0,00	0,00	-----
442							
446							
448	6	+ Kostenerstattungen und Kostenumlagen	0,00	0,00	0,00	0,00	-----
45	7	+ sonstige ordentliche Erträge	0,00	0,00	0,00	0,00	-----
471	8	+ aktivierte Eigenleistungen	0,00	0,00	0,00	0,00	-----
472	9	+/- Bestandsveränderungen	0,00	0,00	0,00	0,00	-----
	10	= ordentliche Erträge	0,00	0,00	0,00	0,00	-----
50	11	Personalaufwendungen	0,00	0,00	0,00	0,00	0,00
51	12	+ Versorgungsaufwendungen	0,00	0,00	0,00	0,00	0,00
52	13	+ Aufwendungen für Sach- und Dienstleistungen	0,00	0,00	0,00	0,00	0,00
57	14	+ bilanzielle Abschreibungen	0,00	0,00	0,00	0,00	0,00
53	15	+ Transferaufwendungen	2.850,00	3.000,00	3.045,00	45,00	0,00
		5318000 Zuweisungen und Zuschüsse für lfd. Zwecke übrige Bereiche	2.850,00	3.000,00	3.045,00	45,00	0,00
54	16	+ sonstige ordentliche Aufwendungen	0,00	0,00	0,00	0,00	0,00
	17	davon Verfügungsmittel	0,00	0,00	0,00	0,00	0,00
	18	= ordentliche Aufwendungen (= Zeilen 11 bis 16)	2.850,00	3.000,00	3.045,00	45,00	0,00
	19	= Ergebnis der laufenden Verwaltungstätigkeit (= Zeilen 10 / 18)	-2.850,00	-3.000,00	-3.045,00	-45,00	0,00
46	20	+ Finanzerträge	0,00	0,00	0,00	0,00	-----
55	21	- Zinsen und sonstige Finanzaufwendungen	0,00	0,00	0,00	0,00	0,00
	22	= Finanzergebnis (= Zeilen 20 und 21)	0,00	0,00	0,00	0,00	0,00
	23	= ordentliches Ergebnis (= Zeilen 19 und 22)	-2.850,00	-3.000,00	-3.045,00	-45,00	0,00
49	24	+ außerordentliche Erträge	0,00	0,00	0,00	0,00	-----
59	25	- außerordentliche Aufwendungen	0,00	0,00	0,00	0,00	0,00
	26	= außerordentliches Ergebnis (= Zeilen 24 und 25)	0,00	0,00	0,00	0,00	0,00
	27	= Ergebnis vor Berücksichtigung der internen Leistungsbeziehungen (= Zeilen 23 und 26)	-2.850,00	-3.000,00	-3.045,00	-45,00	0,00
48	28	+ Erträge aus internen Leistungsbeziehungen	0,00	0,00	0,00	0,00	-----
58	29	- Aufwendungen aus internen Leistungsbeziehungen	0,00	0,00	0,00	0,00	-----
	30	= Ergebnis (= Zeilen 27, 28, 29)	-2.850,00	-3.000,00	-3.045,00	-45,00	0,00

## Teilergebnisrechnung 2022

Gemeinde: 01 Gemeinde Flintbek

Hauptproduktbereich	3	Soziales und Jugend
Produktbereich	36	Kinder-, Jugend- und Familienhilfe
Produktgruppe	361	Förderung von Kindern in Tageseinrichtungen und in Tagespflege
Produkt	36111	Förderung von Kindern in Tageseinrichtungen u.-pflege Tagesmütter

Ertrags- und Aufwandsarten			Ergebnis des Vorjahres	Fortge- schriebener Ansatz des Haushalts- jahres	Ist- Ergebnis des Haushalts- jahres	Vergleich Ansatz / Ist (Spalte 5 / Spalte 6)	übertragene Ermächti- gungen
			2021	2022	2022	2022	2023
			in EUR	in EUR	in EUR	in EUR	in EUR
1	2	3	4	5	6	7	8
40	1	Steuern und ähnliche Abgaben	0,00	0,00	0,00	0,00	----
41	2	+ Zuwendungen und allgemeine Umlagen	61.871,04	80.000,00	43.456,48	-36.543,52	----
		4142000 Zuweisungen und Zuschüsse für lfd. Zwecke Gemeinden (GV)	61.871,04	80.000,00	43.456,48	-36.543,52	----
42	3	+ sonstige Transfererträge	0,00	0,00	0,00	0,00	----
43	4	+ öffentlich-rechtliche Leistungsentgelte	14.146,88	0,00	0,00	0,00	----
		4321000 Benutzungsgebühren und ähnliche Entgelte	14.146,88	0,00	0,00	0,00	----
441 442 446	5	+ privatrechtliche Leistungsentgelte	5.877,72	6.000,00	2.493,20	-3.506,80	----
		4461000 Sonstige privatrechtliche Leistungsentgelte Essengel	5.877,72	6.000,00	2.493,20	-3.506,80	----
448	6	+ Kostenerstattungen und Kostenumlagen	0,00	0,00	0,00	0,00	----
45	7	+ sonstige ordentliche Erträge	0,00	0,00	0,00	0,00	----
471	8	+ aktivierte Eigenleistungen	0,00	0,00	0,00	0,00	----
472	9	+/- Bestandsveränderungen	0,00	0,00	0,00	0,00	----
	10	= ordentliche Erträge	81.895,64	86.000,00	45.949,68	-40.050,32	----
50	11	Personalaufwendungen	64.360,05	99.300,00	59.601,44	-39.698,56	0,00
		5012000 Arbeitnehmerinnen und Arbeitnehmer	50.584,03	78.300,00	46.756,14	-31.543,86	0,00
		5022000 Beiträge zu Versorgungskassen Arbeitnehmer/-innen	3.244,33	5.200,00	3.057,16	-2.142,84	0,00
		5032000 Beiträge zur gesetzlichen Sozialversicherung für Arbeitnehmer/-innen	10.243,82	15.500,00	9.458,39	-6.041,61	0,00
		5041000 Beihilfen und Unterstützungsleistungen und dgl. für Beschäftigte	287,87	300,00	329,75	29,75	0,00
51	12	+ Versorgungsaufwendungen	0,00	0,00	0,00	0,00	0,00
52	13	+ Aufwendungen für Sach- und Dienstleistungen	7.768,90	8.000,00	4.936,67	-3.063,33	0,00
		5241000 Bewirtschaftung der Grundstücke, baulichen Anlagen usw..	8,99	300,00	5,39	-294,61	0,00
		5262000 Aus- und Fortbildung, Umschulung	0,00	400,00	0,00	-400,00	0,00
		5271000 Besondere Verwaltungs- und Betriebsaufwendungen	541,40	600,00	1.613,02	1.013,02	0,00
		5291000 Aufwendungen für sonstige Dienstleistungen	653,34	700,00	221,02	-478,98	0,00
		5291100 Aufwendungen für sonstige Dienstleistung	6.565,17	6.000,00	3.097,24	-2.902,76	0,00
57	14	+ bilanzielle Abschreibungen	530,47	600,00	486,26	-113,74	0,00
		5711070 Abschreibungen auf Maschinen und technische Anlagen, Fahrzeuge	195,19	100,00	195,19	95,19	0,00
		5711080 Abschreibungen auf Betriebs- und Geschäftsausstatt	335,28	500,00	291,07	-208,93	0,00
53	15	+ Transferaufwendungen	0,00	0,00	0,00	0,00	0,00
54	16	+ sonstige ordentliche Aufwendungen	147,58	800,00	213,01	-586,99	0,00
		5431000 Geschäftsaufwendungen	147,58	800,00	213,01	-586,99	0,00
	17	davon Verfügungsmittel	0,00	0,00	0,00	0,00	0,00
	18	= ordentliche Aufwendungen (= Zeilen 11 bis 16)	72.807,00	108.700,00	65.237,38	-43.462,62	0,00

## Teilergebnisrechnung 2022

Gemeinde: 01 Gemeinde Flintbek

Hauptproduktbereich	3	Soziales und Jugend
Produktbereich	36	Kinder-, Jugend- und Familienhilfe
Produktgruppe	361	Förderung von Kindern in Tageseinrichtungen und in Tagespflege
Produkt	36111	Förderung von Kindern in Tageseinrichtungen u.-pflege Tagesmütter

Ertrags- und Aufwandsarten			Ergebnis des Vorjahres	Fortge- schriebener Ansatz des Haushalts- jahres	Ist- Ergebnis des Haushalts- jahres	Vergleich Ansatz / Ist (Spalte 5 / Spalte 6)	übertragene Ermächti- gungen
			2021	2022	2022	2022	2023
			in EUR	in EUR	in EUR	in EUR	in EUR
1	2	3	4	5	6	7	8
	19	= Ergebnis der laufenden Verwaltungstätigkeit (= Zeilen 10 / 18)	9.088,64	-22.700,00	-19.287,70	3.412,30	0,00
46	20	+ Finanzerträge	0,00	0,00	0,00	0,00	- - - -
55	21	- Zinsen und sonstige Finanzaufwendungen	0,00	0,00	0,00	0,00	0,00
	22	= Finanzergebnis (= Zeilen 20 und 21)	0,00	0,00	0,00	0,00	0,00
	23	= ordentliches Ergebnis (= Zeilen 19 und 22)	9.088,64	-22.700,00	-19.287,70	3.412,30	0,00
49	24	+ außerordentliche Erträge	0,00	0,00	0,00	0,00	- - - -
59	25	- außerordentliche Aufwendungen	0,00	0,00	0,00	0,00	0,00
	26	= außerordentliches Ergebnis (= Zeilen 24 und 25)	0,00	0,00	0,00	0,00	0,00
	27	= Ergebnis vor Berücksichtigung der internen Leistungsbeziehungen (= Zeilen 23 und 26)	9.088,64	-22.700,00	-19.287,70	3.412,30	0,00
48	28	+ Erträge aus internen Leistungsbeziehungen	0,00	0,00	0,00	0,00	- - - -
58	29	- Aufwendungen aus internen Leistungsbeziehungen	293,07	13.700,00	1.730,65	-11.969,35	- - - -
		5811000 Aufwendungen aus internen Leistungsbeziehungen	293,07	13.700,00	1.730,65	-11.969,35	- - - -
	30	= Ergebnis (= Zeilen 27, 28, 29)	8.795,57	-36.400,00	-21.018,35	15.381,65	0,00

## Teilergebnisrechnung 2022

Gemeinde: 01 Gemeinde Flintbek

Hauptproduktbereich	3	Soziales und Jugend
Produktbereich	36	Kinder-, Jugend- und Familienhilfe
Produktgruppe	362	Jugendarbeit
Produkt	36222	Allgemeine Jugendarbeit Jugenderholungsfreizeiten u. -fahrten

Ertrags- und Aufwandsarten			Ergebnis des Vorjahres	Fortge- schriebener Ansatz des Haushalts- jahres	Ist- Ergebnis des Haushalts- jahres	Vergleich Ansatz / Ist (Spalte 5 / Spalte 6)	übertragene Ermächti- gungen
			2021	2022	2022	2022	2023
			in EUR	in EUR	in EUR	in EUR	in EUR
1	2	3	4	5	6	7	8
40	1	Steuern und ähnliche Abgaben	0,00	0,00	0,00	0,00	----
41	2	+ Zuwendungen und allgemeine Umlagen	0,00	0,00	0,00	0,00	----
42	3	+ sonstige Transfererträge	0,00	0,00	0,00	0,00	----
43	4	+ öffentlich-rechtliche Leistungsentgelte	0,00	0,00	0,00	0,00	----
441	5	+ privatrechtliche Leistungsentgelte	0,00	0,00	0,00	0,00	----
442							
446							
448	6	+ Kostenerstattungen und Kostenumlagen	0,00	0,00	0,00	0,00	----
45	7	+ sonstige ordentliche Erträge	0,00	0,00	0,00	0,00	----
471	8	+ aktivierte Eigenleistungen	0,00	0,00	0,00	0,00	----
472	9	+/- Bestandsveränderungen	0,00	0,00	0,00	0,00	----
	10	= ordentliche Erträge	0,00	0,00	0,00	0,00	----
50	11	Personalaufwendungen	1.500,30	1.700,00	1.533,84	-166,16	0,00
		5012000 Arbeitnehmerinnen und Arbeitnehmer	1.173,03	1.200,00	1.198,38	-1,62	0,00
		5022000 Beiträge zu Versorgungskassen Arbeitnehmer/-innen	75,89	100,00	77,83	-22,17	0,00
		5032000 Beiträge zur gesetzlichen Sozialversicherung für Arbeitnehmer/-innen	245,38	300,00	250,84	-49,16	0,00
		5041000 Beihilfen und Unterstützungsleistungen und dgl. für Beschäftigte	6,00	100,00	6,79	-93,21	0,00
51	12	+ Versorgungsaufwendungen	0,00	0,00	0,00	0,00	0,00
52	13	+ Aufwendungen für Sach- und Dienstleistungen	0,00	0,00	0,00	0,00	0,00
57	14	+ bilanzielle Abschreibungen	0,00	0,00	0,00	0,00	0,00
53	15	+ Transferaufwendungen	132,00	2.000,00	20,00	-1.980,00	0,00
		5318000 Zuweisungen und Zuschüsse für lfd. Zwecke übrige Bereiche	132,00	2.000,00	20,00	-1.980,00	0,00
54	16	+ sonstige ordentliche Aufwendungen	0,00	0,00	0,00	0,00	0,00
	17	davon Verfügungsmittel	0,00	0,00	0,00	0,00	0,00
	18	= ordentliche Aufwendungen (= Zeilen 11 bis 16)	1.632,30	3.700,00	1.553,84	-2.146,16	0,00
	19	= Ergebnis der laufenden Verwaltungstätigkeit (= Zeilen 10 / 18)	-1.632,30	-3.700,00	-1.553,84	2.146,16	0,00
46	20	+ Finanzerträge	0,00	0,00	0,00	0,00	----
55	21	- Zinsen und sonstige Finanzaufwendungen	0,00	0,00	0,00	0,00	0,00
	22	= Finanzergebnis (= Zeilen 20 und 21)	0,00	0,00	0,00	0,00	0,00
	23	= ordentliches Ergebnis (= Zeilen 19 und 22)	-1.632,30	-3.700,00	-1.553,84	2.146,16	0,00
49	24	+ außerordentliche Erträge	0,00	0,00	0,00	0,00	----
59	25	- außerordentliche Aufwendungen	0,00	0,00	0,00	0,00	0,00
	26	= außerordentliches Ergebnis (= Zeilen 24 und 25)	0,00	0,00	0,00	0,00	0,00
	27	= Ergebnis vor Berücksichtigung der internen Leistungsbeziehungen (= Zeilen 23 und 26)	-1.632,30	-3.700,00	-1.553,84	2.146,16	0,00
48	28	+ Erträge aus internen Leistungsbeziehungen	0,00	0,00	0,00	0,00	----
58	29	- Aufwendungen aus internen Leistungsbeziehungen	0,00	0,00	0,00	0,00	----
	30	= Ergebnis (= Zeilen 27, 28, 29)	-1.632,30	-3.700,00	-1.553,84	2.146,16	0,00

## Teilergebnisrechnung 2022

Gemeinde: 01 Gemeinde Flintbek

Hauptproduktbereich	3	Soziales und Jugend
Produktbereich	36	Kinder-, Jugend- und Familienhilfe
Produktgruppe	365	Tageseinrichtungen für Kinder
Produkt	36501	Gemeindekindertagesstätte "Ich und Du", Butenschönsredder

Ertrags- und Aufwandsarten			Ergebnis des Vorjahres	Fortge- schriebener Ansatz des Haushalts- jahres	Ist- Ergebnis des Haushalts- jahres	Vergleich Ansatz / Ist (Spalte 5 / Spalte 6)	übertragene Ermächti- gungen
			2021	2022	2022	2022	2023
			in EUR	in EUR	in EUR	in EUR	in EUR
1	2	3	4	5	6	7	8
40	1	Steuern und ähnliche Abgaben	0,00	0,00	0,00	0,00	-----
41	2	+ Zuwendungen und allgemeine Umlagen	1.022,58	1.000,00	1.022,58	22,58	-----
		4162000 Erträge aus der Auflösung von Sonderposten aus Zuweisungen	1.022,58	1.000,00	1.022,58	22,58	-----
42	3	+ sonstige Transfererträge	0,00	0,00	0,00	0,00	-----
43	4	+ öffentlich-rechtliche Leistungsentgelte	0,00	0,00	0,00	0,00	-----
441	5	+ privatrechtliche Leistungsentgelte	0,00	0,00	0,00	0,00	-----
442							
446							
448	6	+ Kostenerstattungen und Kostenumlagen	0,00	0,00	0,00	0,00	-----
45	7	+ sonstige ordentliche Erträge	0,00	0,00	0,00	0,00	-----
471	8	+ aktivierte Eigenleistungen	0,00	0,00	0,00	0,00	-----
472	9	+/- Bestandsveränderungen	0,00	0,00	0,00	0,00	-----
	10	= ordentliche Erträge	1.022,58	1.000,00	1.022,58	22,58	-----
50	11	Personalaufwendungen	0,00	0,00	0,00	0,00	0,00
51	12	+ Versorgungsaufwendungen	0,00	0,00	0,00	0,00	0,00
52	13	+ Aufwendungen für Sach- und Dienstleistungen	0,00	0,00	0,00	0,00	0,00
57	14	+ bilanzielle Abschreibungen	0,00	0,00	0,00	0,00	0,00
53	15	+ Transferaufwendungen	0,00	0,00	0,00	0,00	0,00
54	16	+ sonstige ordentliche Aufwendungen	0,00	0,00	0,00	0,00	0,00
	17	davon Verfügungsmittel	0,00	0,00	0,00	0,00	0,00
	18	= ordentliche Aufwendungen (= Zeilen 11 bis 16)	0,00	0,00	0,00	0,00	0,00
	19	= Ergebnis der laufenden Verwaltungstätigkeit (= Zeilen 10 / 18)	1.022,58	1.000,00	1.022,58	22,58	0,00
46	20	+ Finanzerträge	0,00	0,00	0,00	0,00	-----
55	21	- Zinsen und sonstige Finanzaufwendungen	0,00	0,00	0,00	0,00	0,00
	22	= Finanzergebnis (= Zeilen 20 und 21)	0,00	0,00	0,00	0,00	0,00
	23	= ordentliches Ergebnis (= Zeilen 19 und 22)	1.022,58	1.000,00	1.022,58	22,58	0,00
49	24	+ außerordentliche Erträge	0,00	0,00	0,00	0,00	-----
59	25	- außerordentliche Aufwendungen	0,00	0,00	0,00	0,00	0,00
	26	= außerordentliches Ergebnis (= Zeilen 24 und 25)	0,00	0,00	0,00	0,00	0,00
	27	= Ergebnis vor Berücksichtigung der internen Leistungsbeziehungen (= Zeilen 23 und 26)	1.022,58	1.000,00	1.022,58	22,58	0,00
48	28	+ Erträge aus internen Leistungsbeziehungen	0,00	0,00	0,00	0,00	-----
58	29	- Aufwendungen aus internen Leistungsbeziehungen	0,00	0,00	0,00	0,00	-----
	30	= Ergebnis (= Zeilen 27, 28, 29)	1.022,58	1.000,00	1.022,58	22,58	0,00

## Teilergebnisrechnung 2022

Gemeinde: 01 Gemeinde Flintbek

Hauptproduktbereich	3	Soziales und Jugend
Produktbereich	36	Kinder-, Jugend- und Familienhilfe
Produktgruppe	365	Tageseinrichtungen für Kinder
Produkt	36502	Förderung Kinder

Ertrags- und Aufwandsarten			Ergebnis des Vorjahres	Fortge- schriebener Ansatz des Haushalts- jahres	Ist- Ergebnis des Haushalts- jahres	Vergleich Ansatz / Ist (Spalte 5 / Spalte 6)	übertragene Ermächti- gungen
			2021	2022	2022	2022	2023
			in EUR	in EUR	in EUR	in EUR	in EUR
1	2	3	4	5	6	7	8
40	1	Steuern und ähnliche Abgaben	0,00	0,00	0,00	0,00	----
41	2	+ Zuwendungen und allgemeine Umlagen	0,00	0,00	0,00	0,00	----
42	3	+ sonstige Transfererträge	0,00	0,00	0,00	0,00	----
43	4	+ öffentlich-rechtliche Leistungsentgelte	0,00	0,00	0,00	0,00	----
441	5	+ privatrechtliche Leistungsentgelte	0,00	0,00	0,00	0,00	----
442							
446							
448	6	+ Kostenerstattungen und Kostenumlagen	1.768.249,64	1.909.000,00	1.916.099,79	7.099,79	----
		4481000 Erträge aus Kostenerstattungen, Kostenumlagen Lan	1.725.715,45	1.909.000,00	1.916.099,79	7.099,79	----
		4482000 Erträge aus Kostenerstattungen, Kostenumlagen Gemeinden (GV)	42.534,19	0,00	0,00	0,00	----
45	7	+ sonstige ordentliche Erträge	0,00	0,00	0,00	0,00	----
471	8	+ aktivierte Eigenleistungen	0,00	0,00	0,00	0,00	----
472	9	+/- Bestandsveränderungen	0,00	0,00	0,00	0,00	----
	10	= ordentliche Erträge	1.768.249,64	1.909.000,00	1.916.099,79	7.099,79	----
50	11	Personalaufwendungen	23.606,85	24.900,00	27.992,50	3.092,50	0,00
		5012000 Arbeitnehmerinnen und Arbeitnehmer	18.662,57	19.200,00	22.018,90	2.818,90	0,00
		5022000 Beiträge zu Versorgungskassen Arbeitnehmer/-innen	1.501,02	1.300,00	1.495,01	195,01	0,00
		5032000 Beiträge zur gesetzlichen Sozialversicherung für Arbeitnehmer/-innen	3.362,61	4.200,00	4.351,45	151,45	0,00
		5041000 Beihilfen und Unterstützungsleistungen und dgl. für Beschäftigte	80,65	200,00	127,14	-72,86	0,00
51	12	+ Versorgungsaufwendungen	0,00	0,00	0,00	0,00	0,00
52	13	+ Aufwendungen für Sach- und Dienstleistungen	0,00	0,00	0,00	0,00	0,00
57	14	+ bilanzielle Abschreibungen	12.268,43	12.100,00	12.315,71	215,71	0,00
		5741000 Abschreibungen auf geleistete Zuwendungen (aktive Rechnungsabgrenzung)	12.268,43	12.100,00	12.315,71	215,71	0,00
53	15	+ Transferaufwendungen	3.116.876,41	3.322.200,00	3.266.533,89	-55.666,11	0,00
		5318000 Zuweisungen und Zuschüsse für lfd. Zwecke übrige Bereiche	3.116.876,41	3.322.200,00	3.266.533,89	-55.666,11	0,00
54	16	+ sonstige ordentliche Aufwendungen	0,00	0,00	0,00	0,00	0,00
	17	davon Verfügungsmittel	0,00	0,00	0,00	0,00	0,00
	18	= ordentliche Aufwendungen (= Zeilen 11 bis 16)	3.152.751,69	3.359.200,00	3.306.842,10	-52.357,90	0,00
	19	= Ergebnis der laufenden Verwaltungstätigkeit (= Zeilen 10 / 18)	-1.384.502,05	-1.450.200,00	-1.390.742,31	59.457,69	0,00
46	20	+ Finanzerträge	0,00	0,00	0,00	0,00	----
55	21	- Zinsen und sonstige Finanzaufwendungen	0,00	0,00	0,00	0,00	0,00
	22	= Finanzergebnis (= Zeilen 20 und 21)	0,00	0,00	0,00	0,00	0,00
	23	= ordentliches Ergebnis (= Zeilen 19 und 22)	-1.384.502,05	-1.450.200,00	-1.390.742,31	59.457,69	0,00
49	24	+ außerordentliche Erträge	0,00	0,00	0,00	0,00	----
59	25	- außerordentliche Aufwendungen	0,00	0,00	0,00	0,00	0,00



# Teilergebnisrechnung 2022

Gemeinde: 01 Gemeinde Flintbek

Seite : 67

Hauptproduktbereich	3	Soziales und Jugend
Produktbereich	36	Kinder-, Jugend- und Familienhilfe
Produktgruppe	365	Tageseinrichtungen für Kinder
Produkt	36502	Förderung Kinder

Ertrags- und Aufwandsarten			Ergebnis des Vorjahres	Fortge- schriebener Ansatz des Haushalts- jahres	Ist- Ergebnis des Haushalts- jahres	Vergleich Ansatz / Ist (Spalte 5 / Spalte 6)	übertragene Ermächti- gungen
			2021	2022	2022	2022	2023
			in EUR	in EUR	in EUR	in EUR	in EUR
1	2	3	4	5	6	7	8
	26	= außerordentliches Ergebnis (= Zeilen 24 und 25)	0,00	0,00	0,00	0,00	0,00
	27	= Ergebnis vor Berücksichtigung der internen Leistungsbeziehungen (= Zeilen 23 und 26)	-1.384.502,05	-1.450.200,00	-1.390.742,31	59.457,69	0,00
48	28	+ Erträge aus internen Leistungsbeziehungen	0,00	0,00	0,00	0,00	- - - -
58	29	- Aufwendungen aus internen Leistungsbeziehungen	0,00	0,00	0,00	0,00	- - - -
	30	= Ergebnis (= Zeilen 27, 28, 29)	-1.384.502,05	-1.450.200,00	-1.390.742,31	59.457,69	0,00

## Teilergebnisrechnung 2022

Gemeinde: 01 Gemeinde Flintbek

Hauptproduktbereich	3	Soziales und Jugend
Produktbereich	36	Kinder-, Jugend- und Familienhilfe
Produktgruppe	365	Tageseinrichtungen für Kinder
Produkt	36503	Gemeindekindertagesstätte - Dickskamp 6

Ertrags- und Aufwandsarten			Ergebnis des Vorjahres	Fortgeschriebener Ansatz des Haushaltsjahres	Ist-Ergebnis des Haushaltsjahres	Vergleich Ansatz / Ist (Spalte 5 / Spalte 6)	übertragene Ermächtigungen
			2021	2022	2022	2022	2023
			in EUR	in EUR	in EUR	in EUR	in EUR
1	2	3	4	5	6	7	8
40	1	Steuern und ähnliche Abgaben	0,00	0,00	0,00	0,00	----
41	2	+ Zuwendungen und allgemeine Umlagen	24.131,27	17.700,00	20.521,27	2.821,27	----
		4141000 Zuweisungen und Zuschüsse für lfd. Zwecke Land	6.660,00	0,00	3.050,00	3.050,00	----
		4147000 Zuweisungen und Zuschüsse für lfd. Zwecke private Unternehmen	0,00	300,00	0,00	-300,00	----
		4162000 Erträge aus der Auflösung von Sonderposten aus Zuweisungen	17.471,27	17.400,00	17.471,27	71,27	----
42	3	+ sonstige Transfererträge	0,00	0,00	0,00	0,00	----
43	4	+ öffentlich-rechtliche Leistungsentgelte	336.598,66	358.800,00	315.031,45	-43.768,55	----
		4321000 Benutzungsgebühren und ähnliche Entgelte	336.598,66	358.800,00	315.031,45	-43.768,55	----
441 442 446	5	+ privatrechtliche Leistungsentgelte	14.376,02	100,00	4.445,08	4.345,08	----
		4462000 Sonstige privatrechtliche Leistungsentgelte	14.376,02	100,00	4.445,08	4.345,08	----
448	6	+ Kostenerstattungen und Kostenumlagen	1.240.047,93	1.277.300,00	1.241.488,35	-35.811,65	----
		4481000 Erträge aus Kostenerstattungen, Kostenumlagen Lan	1.138.746,30	1.211.300,00	1.197.573,30	-13.726,70	----
		4482000 Erträge aus Kostenerstattungen, Kostenumlagen Gemeinden (GV)	22.484,05	0,00	0,00	0,00	----
		4484000 Erträge aus Kostenerstattungen, Kostenumlagen sonstiger öffentl. Bereich	4.066,63	0,00	0,00	0,00	----
		4488000 Erträge aus Kostenerstattungen, Kostenumlagen übrige Bereiche, Essengeld	74.750,95	66.000,00	43.915,05	-22.084,95	----
45	7	+ sonstige ordentliche Erträge	0,00	0,00	0,00	0,00	----
471	8	+ aktivierte Eigenleistungen	0,00	0,00	0,00	0,00	----
472	9	+/- Bestandsveränderungen	0,00	0,00	0,00	0,00	----
	10	= ordentliche Erträge	1.615.153,88	1.653.900,00	1.581.486,15	-72.413,85	----
50	11	Personalaufwendungen	1.237.174,01	1.381.900,00	1.399.978,05	18.078,05	0,00
		5012000 Arbeitnehmerinnen und Arbeitnehmer	968.360,28	1.078.100,00	1.106.349,01	28.249,01	0,00
		5022000 Beiträge zu Versorgungskassen Arbeitnehmer/-innen	62.827,17	68.300,00	70.329,52	2.029,52	0,00
		5032000 Beiträge zur gesetzlichen Sozialversicherung für Arbeitnehmer/-innen	196.550,15	227.300,00	216.806,34	-10.493,66	0,00
		5041000 Beihilfen und Unterstützungsleistungen und dgl. für Beschäftigte	9.436,41	8.200,00	6.493,18	-1.706,82	0,00
51	12	+ Versorgungsaufwendungen	0,00	0,00	0,00	0,00	0,00
52	13	+ Aufwendungen für Sach- und Dienstleistungen	169.684,78	191.000,00	157.304,51	-33.695,49	0,00
		5211000 Unterhaltung der Grundstücke und baulichen Anlage	25.145,79	36.200,00	25.090,66	-11.109,34	0,00
		5241000 Bewirtschaftung der Grundstücke, baulichen Anlagen usw..	24.998,04	28.500,00	27.993,02	-506,98	0,00
		5241100 Bewirtschaftung d. Grundst., Energie, Strom, Gas, Wasser	19.603,87	21.500,00	26.721,57	5.221,57	0,00
		5261000 Dienst- und Schutzkleidung, persönliche Ausrüstungsgegenstände	325,01	300,00	39,15	-260,85	0,00

## Teilergebnisrechnung 2022

Gemeinde: 01 Gemeinde Flintbek

Hauptproduktbereich	3	Soziales und Jugend
Produktbereich	36	Kinder-, Jugend- und Familienhilfe
Produktgruppe	365	Tageseinrichtungen für Kinder
Produkt	36503	Gemeindekindertagesstätte - Dickkamp 6

Ertrags- und Aufwandsarten			Ergebnis des Vorjahres	Fortgeschriebener Ansatz des Haushaltsjahres	Ist-Ergebnis des Haushaltsjahres	Vergleich Ansatz / Ist (Spalte 5 / Spalte 6)	übertragene Ermächtigungen
			2021	2022	2022	2022	2023
			in EUR	in EUR	in EUR	in EUR	in EUR
1	2	3	4	5	6	7	8
		5262000 Aus- und Fortbildung, Umschulung	2.450,08	15.700,00	7.403,51	-8.296,49	0,00
		5271000 Besondere Verwaltungs- und Betriebsaufwendungen	3.054,77	5.000,00	3.530,99	-1.469,01	0,00
		5291000 Aufwendungen für sonstige Dienstleistungen	15.032,60	17.800,00	20.971,95	3.171,95	0,00
		5291100 Aufwendungen für sonstige Dienstleistung, Essengel	79.074,62	66.000,00	45.553,66	-20.446,34	0,00
57	14	+ bilanzielle Abschreibungen	57.805,36	60.000,00	58.799,77	-1.200,23	0,00
		5711030 Abschreibungen auf bebaute Grundstücke und grundstücksgleiche Rechte	29.387,04	29.400,00	29.387,04	-12,96	0,00
		5711040 Abschreibungen auf Infrastrukturvermögen	9.747,24	9.800,00	9.747,24	-52,76	0,00
		5711070 Abschreibungen auf Maschinen und technische Anlagen, Fahrzeuge	7.878,88	11.500,00	9.022,63	-2.477,37	0,00
		5711080 Abschreibungen auf Betriebs- und Geschäftsausstatt	10.026,41	9.300,00	10.007,24	707,24	0,00
		5731250 Abschreibungen auf Forderungen aus Benutzungsgebühren	750,21	0,00	525,72	525,72	0,00
		5731630 Abschreibungen auf Forderungen aus Erträge aus Kostenerstattungen, Kostenumlagen	15,58	0,00	107,40	107,40	0,00
		5731660 Abschreibungen auf Forderungen aus sonstigem privatrechtlichem Leistungsentgelten	0,00	0,00	2,50	2,50	0,00
53	15	+ Transferaufwendungen	0,00	0,00	0,00	0,00	0,00
54	16	+ sonstige ordentliche Aufwendungen	26.659,89	35.000,00	14.006,44	-20.993,56	0,00
		5431000 Geschäftsaufwendungen	15.542,94	25.500,00	4.759,24	-20.740,76	0,00
		5441000 Steuern, Versicherungen, Schadensfälle	9.219,20	9.500,00	9.247,20	-252,80	0,00
		5473250 Aufwendungen aus Einzelwertberichtigungen auf Forderungen aus Benutzungsgebühren	1.230,00	0,00	0,00	0,00	0,00
		5473630 Aufwendungen aus Einzelwertberichtigungen auf Forderungen aus Erträge aus Kosten	667,75	0,00	0,00	0,00	0,00
	17	davon Verfügungsmittel	0,00	0,00	0,00	0,00	0,00
	18	= ordentliche Aufwendungen (= Zeilen 11 bis 16)	1.491.324,04	1.667.900,00	1.630.088,77	-37.811,23	0,00
	19	= Ergebnis der laufenden Verwaltungstätigkeit (= Zeilen 10 / 18)	123.829,84	-14.000,00	-48.602,62	-34.602,62	0,00
46	20	+ Finanzerträge	0,00	0,00	0,00	0,00	----
55	21	- Zinsen und sonstige Finanzaufwendungen	0,00	0,00	0,00	0,00	0,00
	22	= Finanzergebnis (= Zeilen 20 und 21)	0,00	0,00	0,00	0,00	0,00
	23	= ordentliches Ergebnis (= Zeilen 19 und 22)	123.829,84	-14.000,00	-48.602,62	-34.602,62	0,00
49	24	+ außerordentliche Erträge	0,00	0,00	0,00	0,00	----
59	25	- außerordentliche Aufwendungen	0,00	0,00	0,00	0,00	0,00
	26	= außerordentliches Ergebnis (= Zeilen 24 und 25)	0,00	0,00	0,00	0,00	0,00
	27	= Ergebnis vor Berücksichtigung der internen Leistungsbeziehungen (= Zeilen 23 und 26)	123.829,84	-14.000,00	-48.602,62	-34.602,62	0,00
48	28	+ Erträge aus internen Leistungsbeziehungen	0,00	0,00	0,00	0,00	----
58	29	- Aufwendungen aus internen Leistungsbeziehungen	17.178,55	8.000,00	13.867,48	5.867,48	----
		5811000 Aufwendungen aus internen Leistungsbeziehungen	17.178,55	8.000,00	13.867,48	5.867,48	----

# Teilergebnisrechnung 2022

Gemeinde: 01 Gemeinde Flintbek

Seite : 70

Hauptproduktbereich 3 Soziales und Jugend  
 Produktbereich 36 Kinder-, Jugend- und Familienhilfe  
 Produktgruppe 365 Tageseinrichtungen für Kinder  
 Produkt 36503 Gemeindekindertagesstätte - Dickskamp 6

Ertrags- und Aufwandsarten			Ergebnis des Vorjahres	Fortgeschriebener Ansatz des Haushaltsjahres	Ist-Ergebnis des Haushaltsjahres	Vergleich Ansatz / Ist (Spalte 5 / Spalte 6)	übertragene Ermächtigungen
			2021	2022	2022	2022	2023
			in EUR	in EUR	in EUR	in EUR	in EUR
1	2	3	4	5	6	7	8
	30	= Ergebnis (= Zeilen 27, 28, 29)	106.651,29	-22.000,00	-62.470,10	-40.470,10	0,00

## Teilergebnisrechnung 2022

Gemeinde: 01 Gemeinde Flintbek

Hauptproduktbereich	3	Soziales und Jugend
Produktbereich	36	Kinder-, Jugend- und Familienhilfe
Produktgruppe	365	Tageseinrichtungen für Kinder
Produkt	36504	Kinderbetreuung in Voorde

Ertrags- und Aufwandsarten			Ergebnis des Vorjahres	Fortge- schriebener Ansatz des Haushalts- jahres	Ist- Ergebnis des Haushalts- jahres	Vergleich Ansatz / Ist (Spalte 5 / Spalte 6)	übertragene Ermächti- gungen
			2021	2022	2022	2022	2023
			in EUR	in EUR	in EUR	in EUR	in EUR
1	2	3	4	5	6	7	8
40	1	Steuern und ähnliche Abgaben	0,00	0,00	0,00	0,00	-----
41	2	+ Zuwendungen und allgemeine Umlagen	0,00	0,00	0,00	0,00	-----
42	3	+ sonstige Transfererträge	0,00	0,00	0,00	0,00	-----
43	4	+ öffentlich-rechtliche Leistungsentgelte	0,00	0,00	0,00	0,00	-----
441	5	+ privatrechtliche Leistungsentgelte	7.440,00	26.500,00	22.320,00	-4.180,00	-----
442							
446		4462000 Sonstige privatrechtliche Leistungsentgelte	7.440,00	26.500,00	22.320,00	-4.180,00	-----
448	6	+ Kostenerstattungen und Kostenumlagen	0,00	0,00	0,00	0,00	-----
45	7	+ sonstige ordentliche Erträge	0,00	0,00	0,00	0,00	-----
471	8	+ aktivierte Eigenleistungen	0,00	0,00	0,00	0,00	-----
472	9	+/- Bestandsveränderungen	0,00	0,00	0,00	0,00	-----
	10	= ordentliche Erträge	7.440,00	26.500,00	22.320,00	-4.180,00	-----
50	11	Personalaufwendungen	0,00	0,00	0,00	0,00	0,00
51	12	+ Versorgungsaufwendungen	0,00	0,00	0,00	0,00	0,00
52	13	+ Aufwendungen für Sach- und Dienstleistungen	67.021,74	27.500,00	25.763,09	-1.736,91	0,00
		5211000 Unterhaltung der Grundstücke und baulichen Anlage	50.266,35	1.000,00	0,00	-1.000,00	0,00
		5231000 Mieten und Pachten	14.880,00	23.000,00	22.320,00	-680,00	0,00
		5241100 Bewirtschaftung d. Grundst., Energie, Strom, Gas, Wasser	1.875,39	3.500,00	3.443,09	-56,91	0,00
57	14	+ bilanzielle Abschreibungen	284,33	0,00	3.412,00	3.412,00	0,00
		5711070 Abschreibungen auf Maschinen und technische Anlagen, Fahrzeuge	250,07	0,00	3.000,88	3.000,88	0,00
		5711080 Abschreibungen auf Betriebs- und Geschäftsausstatt	34,26	0,00	411,12	411,12	0,00
53	15	+ Transferaufwendungen	0,00	0,00	0,00	0,00	0,00
54	16	+ sonstige ordentliche Aufwendungen	0,00	20.000,00	0,00	-20.000,00	0,00
		5431000 Geschäftsaufwendungen	0,00	20.000,00	0,00	-20.000,00	0,00
	17	davon Verfügungsmittel	0,00	0,00	0,00	0,00	0,00
	18	= ordentliche Aufwendungen (= Zeilen 11 bis 16)	67.306,07	47.500,00	29.175,09	-18.324,91	0,00
	19	= Ergebnis der laufenden Verwaltungstätigkeit (= Zeilen 10 / 18)	-59.866,07	-21.000,00	-6.855,09	14.144,91	0,00
46	20	+ Finanzerträge	0,00	0,00	0,00	0,00	-----
55	21	- Zinsen und sonstige Finanzaufwendungen	0,00	0,00	0,00	0,00	0,00
	22	= Finanzergebnis (= Zeilen 20 und 21)	0,00	0,00	0,00	0,00	0,00
	23	= ordentliches Ergebnis (= Zeilen 19 und 22)	-59.866,07	-21.000,00	-6.855,09	14.144,91	0,00
49	24	+ außerordentliche Erträge	0,00	0,00	0,00	0,00	-----
59	25	- außerordentliche Aufwendungen	0,00	0,00	0,00	0,00	0,00
	26	= außerordentliches Ergebnis (= Zeilen 24 und 25)	0,00	0,00	0,00	0,00	0,00
	27	= Ergebnis vor Berücksichtigung der internen Leistungsbeziehungen (= Zeilen 23 und 26)	-59.866,07	-21.000,00	-6.855,09	14.144,91	0,00

# Teilergebnisrechnung 2022

Gemeinde: 01 Gemeinde Flintbek

Seite : 72

Hauptproduktbereich	3	Soziales und Jugend
Produktbereich	36	Kinder-, Jugend- und Familienhilfe
Produktgruppe	365	Tageseinrichtungen für Kinder
Produkt	36504	Kinderbetreuung in Voorde

Ertrags- und Aufwandsarten			Ergebnis des Vorjahres	Fortge- schriebener Ansatz des Haushalts- jahres	Ist- Ergebnis des Haushalts- jahres	Vergleich Ansatz / Ist (Spalte 5 / Spalte 6)	übertragene Ermächti- gungen
			2021	2022	2022	2022	2023
			in EUR	in EUR	in EUR	in EUR	in EUR
1	2	3	4	5	6	7	8
48	28	+ Erträge aus internen Leistungsbeziehungen	0,00	0,00	0,00	0,00	----
58	29	- Aufwendungen aus internen Leistungsbeziehungen	0,00	0,00	0,00	0,00	----
	30	= Ergebnis (= Zeilen 27, 28, 29)	-59.866,07	-21.000,00	-6.855,09	14.144,91	0,00

## Teilergebnisrechnung 2022

Gemeinde: 01 Gemeinde Flintbek

Hauptproduktbereich	3	Soziales und Jugend
Produktbereich	36	Kinder-, Jugend- und Familienhilfe
Produktgruppe	366	Einrichtungen der Jugendarbeit
Produkt	36601	Haus der Jugend

Ertrags- und Aufwandsarten			Ergebnis des Vorjahres	Fortgeschriebener Ansatz des Haushaltsjahres	Ist-Ergebnis des Haushaltsjahres	Vergleich Ansatz / Ist (Spalte 5 / Spalte 6)	übertragene Ermächtigungen
			2021	2022	2022	2022	2023
			in EUR	in EUR	in EUR	in EUR	in EUR
1	2	3	4	5	6	7	8
40	1	Steuern und ähnliche Abgaben	0,00	0,00	0,00	0,00	-----
41	2	+ Zuwendungen und allgemeine Umlagen	60.281,03	1.500,00	3.685,30	2.185,30	-----
		4141000 Zuweisungen und Zuschüsse für lfd. Zwecke Land	58.597,62	0,00	0,00	0,00	-----
		4162000 Erträge aus der Auflösung von Sonderposten aus Zuweisungen	1.683,41	1.500,00	3.685,30	2.185,30	-----
42	3	+ sonstige Transfererträge	0,00	0,00	0,00	0,00	-----
43	4	+ öffentlich-rechtliche Leistungsentgelte	0,00	0,00	0,00	0,00	-----
441	5	+ privatrechtliche Leistungsentgelte	1.648,42	0,00	544,55	544,55	-----
442							
446		4461000 Sonstige privatrechtliche Leistungsentgelte	1.648,42	0,00	544,55	544,55	-----
448	6	+ Kostenerstattungen und Kostenumlagen	0,00	0,00	0,00	0,00	-----
45	7	+ sonstige ordentliche Erträge	0,00	0,00	0,00	0,00	-----
471	8	+ aktivierte Eigenleistungen	0,00	0,00	0,00	0,00	-----
472	9	+/- Bestandsveränderungen	0,00	0,00	0,00	0,00	-----
	10	= ordentliche Erträge	61.929,45	1.500,00	4.229,85	2.729,85	-----
50	11	Personalaufwendungen	60.252,89	37.700,00	67.756,05	30.056,05	0,00
		5012000 Arbeitnehmerinnen und Arbeitnehmer	47.219,63	29.400,00	53.285,97	23.885,97	0,00
		5022000 Beiträge zu Versorgungskassen Arbeitnehmer/-innen	3.068,07	1.900,00	3.412,47	1.512,47	0,00
		5032000 Beiträge zur gesetzlichen Sozialversicherung für Arbeitnehmer/-innen	9.717,50	6.200,00	10.753,36	4.553,36	0,00
		5041000 Beihilfen und Unterstützungsleistungen und dgl. für Beschäftigte	247,75	200,00	304,25	104,25	0,00
51	12	+ Versorgungsaufwendungen	0,00	0,00	0,00	0,00	0,00
52	13	+ Aufwendungen für Sach- und Dienstleistungen	61.566,50	20.300,00	18.615,68	-1.684,32	0,00
		5211000 Unterhaltung der Grundstücke und baulichen Anlage	54.611,09	600,00	6.973,29	6.373,29	0,00
		5241000 Bewirtschaftung der Grundstücke, baulichen Anlagen usw..	4.298,60	8.600,00	3.749,72	-4.850,28	0,00
		5241100 Bewirtschaftung d. Grundst., Energie, Strom, Gas, Wasser	1.521,41	7.800,00	6.822,72	-977,28	0,00
		5262000 Aus- und Fortbildung, Umschulung	0,00	400,00	0,00	-400,00	0,00
		5271000 Besondere Verwaltungs- und Betriebsaufwendungen	800,51	1.400,00	760,22	-639,78	0,00
		5291000 Aufwendungen für sonstige Dienstleistungen	334,89	1.500,00	309,73	-1.190,27	0,00
57	14	+ bilanzielle Abschreibungen	5.160,33	4.700,00	7.437,24	2.737,24	0,00
		5711030 Abschreibungen auf bebaute Grundstücke und grundstücksgleiche Rechte	4.469,17	4.400,00	4.611,05	211,05	0,00
		5711070 Abschreibungen auf Maschinen und technische Anlagen, Fahrzeuge	127,98	100,00	1.239,83	1.139,83	0,00
		5711080 Abschreibungen auf Betriebs- und Geschäftsausstatt	563,18	200,00	1.586,36	1.386,36	0,00
53	15	+ Transferaufwendungen	0,00	0,00	0,00	0,00	0,00
54	16	+ sonstige ordentliche Aufwendungen	2.361,02	3.100,00	6.124,76	3.024,76	0,00

# Teilergebnisrechnung 2022

Gemeinde: 01 Gemeinde Flintbek

Seite :

74

Hauptproduktbereich	3	Soziales und Jugend
Produktbereich	36	Kinder-, Jugend- und Familienhilfe
Produktgruppe	366	Einrichtungen der Jugendarbeit
Produkt	36601	Haus der Jugend

Ertrags- und Aufwandsarten			Ergebnis des Vorjahres	Fortge- schriebener Ansatz des Haushalts- jahres	Ist- Ergebnis des Haushalts- jahres	Vergleich Ansatz / Ist (Spalte 5 / Spalte 6)	übertragene Ermächti- gungen
			2021	2022	2022	2022	2023
			in EUR	in EUR	in EUR	in EUR	in EUR
1	2	3	4	5	6	7	8
		5431000 Geschäftsaufwendungen	2.358,02	3.100,00	6.124,76	3.024,76	0,00
		5471000 Wertveränderung bei Sachanlagen	3,00	0,00	0,00	0,00	0,00
	17	davon Verfügungsmittel	0,00	0,00	0,00	0,00	0,00
	18	= ordentliche Aufwendungen (= Zeilen 11 bis 16)	129.340,74	65.800,00	99.933,73	34.133,73	0,00
	19	= Ergebnis der laufenden Verwaltungstätigkeit (= Zeilen 10 / 18)	-67.411,29	-64.300,00	-95.703,88	-31.403,88	0,00
46	20	+ Finanzerträge	0,00	0,00	0,00	0,00	----
55	21	- Zinsen und sonstige Finanzaufwendungen	0,00	0,00	0,00	0,00	0,00
	22	= Finanzergebnis (= Zeilen 20 und 21)	0,00	0,00	0,00	0,00	0,00
	23	= ordentliches Ergebnis (= Zeilen 19 und 22)	-67.411,29	-64.300,00	-95.703,88	-31.403,88	0,00
49	24	+ außerordentliche Erträge	0,00	0,00	0,00	0,00	----
59	25	- außerordentliche Aufwendungen	0,00	0,00	0,00	0,00	0,00
	26	= außerordentliches Ergebnis (= Zeilen 24 und 25)	0,00	0,00	0,00	0,00	0,00
	27	= Ergebnis vor Berücksichtigung der internen Leistungsbeziehungen (= Zeilen 23 und 26)	-67.411,29	-64.300,00	-95.703,88	-31.403,88	0,00
48	28	+ Erträge aus internen Leistungsbeziehungen	0,00	0,00	0,00	0,00	----
58	29	- Aufwendungen aus internen Leistungsbeziehungen	8.871,21	1.000,00	5.498,00	4.498,00	----
		5811000 Aufwendungen aus internen Leistungsbeziehungen	8.871,21	1.000,00	5.498,00	4.498,00	----
	30	= Ergebnis (= Zeilen 27, 28, 29)	-76.282,50	-65.300,00	-101.201,88	-35.901,88	0,00



## Teilergebnisrechnung 2022

Gemeinde: 01 Gemeinde Flintbek

Hauptproduktbereich	3	Soziales und Jugend
Produktbereich	36	Kinder-, Jugend- und Familienhilfe
Produktgruppe	367	Sonstige Einrichtungen der Kinder-, Jugend- und Familienhilfe
Produkt	36701	Sonst. Einrichtungen der Kinder-, Jugend- u. Familienhilfe Pflegestützpunkt u. Lotsendienst

Ertrags- und Aufwandsarten			Ergebnis des Vorjahres	Fortge- schriebener Ansatz des Haushalts- jahres	Ist- Ergebnis des Haushalts- jahres	Vergleich Ansatz / Ist (Spalte 5 / Spalte 6)	übertragene Ermächti- gungen
			2021	2022	2022	2022	2023
			in EUR	in EUR	in EUR	in EUR	in EUR
1	2	3	4	5	6	7	8
40	1	Steuern und ähnliche Abgaben	0,00	0,00	0,00	0,00	----
41	2	+ Zuwendungen und allgemeine Umlagen	0,00	0,00	0,00	0,00	----
42	3	+ sonstige Transfererträge	0,00	0,00	0,00	0,00	----
43	4	+ öffentlich-rechtliche Leistungsentgelte	0,00	0,00	0,00	0,00	----
441	5	+ privatrechtliche Leistungsentgelte	0,00	0,00	0,00	0,00	----
442							
446							
448	6	+ Kostenerstattungen und Kostenumlagen	26.849,25	28.000,00	29.049,41	1.049,41	----
		4482000 Erträge aus Kostenerstattungen, Kostenumlagen Gemeinden (GV)	26.849,25	28.000,00	29.049,41	1.049,41	----
45	7	+ sonstige ordentliche Erträge	0,00	0,00	0,00	0,00	----
471	8	+ aktivierte Eigenleistungen	0,00	0,00	0,00	0,00	----
472	9	+/- Bestandsveränderungen	0,00	0,00	0,00	0,00	----
	10	= ordentliche Erträge	26.849,25	28.000,00	29.049,41	1.049,41	----
50	11	Personalaufwendungen	31.870,93	33.900,00	28.500,04	-5.399,96	0,00
		5011000 Beamtinnen und Beamte	3.350,73	3.400,00	3.421,88	21,88	0,00
		5012000 Arbeitnehmerinnen und Arbeitnehmer	21.080,46	22.400,00	18.668,23	-3.731,77	0,00
		5021000 Beiträge zu Versorgungskassen für Beamte/Beamtinn	1.670,95	1.900,00	1.268,26	-631,74	0,00
		5022000 Beiträge zu Versorgungskassen Arbeitnehmer/-innen	1.359,68	1.400,00	1.204,10	-195,90	0,00
		5032000 Beiträge zur gesetzlichen Sozialversicherung für Arbeitnehmer/-innen	4.292,97	4.700,00	3.823,97	-876,03	0,00
		5041000 Beihilfen und Unterstützungsleistungen und dgl. für Beschäftigte	116,14	100,00	113,60	13,60	0,00
51	12	+ Versorgungsaufwendungen	0,00	0,00	0,00	0,00	0,00
52	13	+ Aufwendungen für Sach- und Dienstleistungen	0,00	0,00	0,00	0,00	0,00
57	14	+ bilanzielle Abschreibungen	0,00	0,00	0,00	0,00	0,00
53	15	+ Transferaufwendungen	0,00	0,00	0,00	0,00	0,00
54	16	+ sonstige ordentliche Aufwendungen	0,00	0,00	0,00	0,00	0,00
	17	davon Verfügungsmittel	0,00	0,00	0,00	0,00	0,00
	18	= ordentliche Aufwendungen (= Zeilen 11 bis 16)	31.870,93	33.900,00	28.500,04	-5.399,96	0,00
	19	= Ergebnis der laufenden Verwaltungstätigkeit (= Zeilen 10 / 18)	-5.021,68	-5.900,00	549,37	6.449,37	0,00
46	20	+ Finanzerträge	0,00	0,00	0,00	0,00	----
55	21	- Zinsen und sonstige Finanzaufwendungen	0,00	0,00	0,00	0,00	0,00
	22	= Finanzergebnis (= Zeilen 20 und 21)	0,00	0,00	0,00	0,00	0,00
	23	= ordentliches Ergebnis (= Zeilen 19 und 22)	-5.021,68	-5.900,00	549,37	6.449,37	0,00
49	24	+ außerordentliche Erträge	0,00	0,00	0,00	0,00	----
59	25	- außerordentliche Aufwendungen	0,00	0,00	0,00	0,00	0,00
	26	= außerordentliches Ergebnis (= Zeilen 24 und 25)	0,00	0,00	0,00	0,00	0,00
	27	= Ergebnis vor Berücksichtigung der internen Leistungsbeziehungen (= Zeilen 23 und 26)	-5.021,68	-5.900,00	549,37	6.449,37	0,00

# Teilergebnisrechnung 2022

Gemeinde: 01 Gemeinde Flintbek

Seite :

76

Hauptproduktbereich	3	Soziales und Jugend
Produktbereich	36	Kinder-, Jugend- und Familienhilfe
Produktgruppe	367	Sonstige Einrichtungen der Kinder-, Jugend- und Familienhilfe
Produkt	36701	Sonst. Einrichtungen der Kinder-, Jugend- u. Familienhilfe Pflegestützpunkt u. Lotsendienst

Ertrags- und Aufwandsarten			Ergebnis des Vorjahres	Fortge- schriebener Ansatz des Haushalts- jahres	Ist- Ergebnis des Haushalts- jahres	Vergleich Ansatz / Ist (Spalte 5 / Spalte 6)	übertragene Ermächti- gungen
			2021	2022	2022	2022	2023
			in EUR	in EUR	in EUR	in EUR	in EUR
1	2	3	4	5	6	7	8
48	28	+ Erträge aus internen Leistungsbeziehungen	0,00	0,00	0,00	0,00	----
58	29	- Aufwendungen aus internen Leistungsbeziehungen	140,89	0,00	0,00	0,00	----
		<i>5811000 Aufwendungen aus internen Leistungsbeziehungen</i>	<i>140,89</i>	<i>0,00</i>	<i>0,00</i>	<i>0,00</i>	----
	30	= Ergebnis (= Zeilen 27, 28, 29)	-5.162,57	-5.900,00	549,37	6.449,37	0,00

## Teilergebnisrechnung 2022

Gemeinde: 01 Gemeinde Flintbek

Hauptproduktbereich	3	Soziales und Jugend
Produktbereich	36	Kinder-, Jugend- und Familienhilfe
Produktgruppe	367	Sonstige Einrichtungen der Kinder-, Jugend- und Familienhilfe
Produkt	36702	Sonst. Einrichtungen der Kinder-, Jugend- u. Familienhilfe Schuldnerberatung usw.

Ertrags- und Aufwandsarten			Ergebnis des Vorjahres	Fortge- schriebener Ansatz des Haushalts- jahres	Ist- Ergebnis des Haushalts- jahres	Vergleich Ansatz / Ist (Spalte 5 / Spalte 6)	übertragene Ermächti- gungen
			2021	2022	2022	2022	2023
			in EUR	in EUR	in EUR	in EUR	in EUR
1	2	3	4	5	6	7	8
40	1	Steuern und ähnliche Abgaben	0,00	0,00	0,00	0,00	----
41	2	+ Zuwendungen und allgemeine Umlagen	0,00	0,00	0,00	0,00	----
42	3	+ sonstige Transfererträge	0,00	0,00	0,00	0,00	----
43	4	+ öffentlich-rechtliche Leistungsentgelte	0,00	0,00	0,00	0,00	----
441	5	+ privatrechtliche Leistungsentgelte	0,00	0,00	0,00	0,00	----
442							
446							
448	6	+ Kostenerstattungen und Kostenumlagen	0,00	0,00	0,00	0,00	----
45	7	+ sonstige ordentliche Erträge	0,00	0,00	0,00	0,00	----
471	8	+ aktivierte Eigenleistungen	0,00	0,00	0,00	0,00	----
472	9	+/- Bestandsveränderungen	0,00	0,00	0,00	0,00	----
	10	= ordentliche Erträge	0,00	0,00	0,00	0,00	----
50	11	Personalaufwendungen	0,00	0,00	0,00	0,00	0,00
51	12	+ Versorgungsaufwendungen	0,00	0,00	0,00	0,00	0,00
52	13	+ Aufwendungen für Sach- und Dienstleistungen	0,00	0,00	0,00	0,00	0,00
57	14	+ bilanzielle Abschreibungen	0,00	0,00	0,00	0,00	0,00
53	15	+ Transferaufwendungen	1.330,00	1.400,00	0,00	-1.400,00	0,00
		5318000 Zuweisungen und Zuschüsse für lfd. Zwecke übrige Bereiche	1.330,00	1.400,00	0,00	-1.400,00	0,00
54	16	+ sonstige ordentliche Aufwendungen	0,00	0,00	0,00	0,00	0,00
	17	davon Verfügungsmittel	0,00	0,00	0,00	0,00	0,00
	18	= ordentliche Aufwendungen (= Zeilen 11 bis 16)	1.330,00	1.400,00	0,00	-1.400,00	0,00
	19	= Ergebnis der laufenden Verwaltungstätigkeit (= Zeilen 10 / 18)	-1.330,00	-1.400,00	0,00	1.400,00	0,00
46	20	+ Finanzerträge	0,00	0,00	0,00	0,00	----
55	21	- Zinsen und sonstige Finanzaufwendungen	0,00	0,00	0,00	0,00	0,00
	22	= Finanzergebnis (= Zeilen 20 und 21)	0,00	0,00	0,00	0,00	0,00
	23	= ordentliches Ergebnis (= Zeilen 19 und 22)	-1.330,00	-1.400,00	0,00	1.400,00	0,00
49	24	+ außerordentliche Erträge	0,00	0,00	0,00	0,00	----
59	25	- außerordentliche Aufwendungen	0,00	0,00	0,00	0,00	0,00
	26	= außerordentliches Ergebnis (= Zeilen 24 und 25)	0,00	0,00	0,00	0,00	0,00
	27	= Ergebnis vor Berücksichtigung der internen Leistungsbeziehungen (= Zeilen 23 und 26)	-1.330,00	-1.400,00	0,00	1.400,00	0,00
48	28	+ Erträge aus internen Leistungsbeziehungen	0,00	0,00	0,00	0,00	----
58	29	- Aufwendungen aus internen Leistungsbeziehungen	0,00	0,00	0,00	0,00	----
	30	= Ergebnis (= Zeilen 27, 28, 29)	-1.330,00	-1.400,00	0,00	1.400,00	0,00

## Teilergebnisrechnung 2022

Gemeinde: 01 Gemeinde Flintbek

Hauptproduktbereich 4 Gesundheit und Sport  
 Produktbereich 42 Sportförderung  
 Produktgruppe 421 Förderung des Sports  
 Produkt 42101 Förderung des Sports

Ertrags- und Aufwandsarten			Ergebnis des Vorjahres	Fortge- schriebener Ansatz des Haushalts- jahres	Ist- Ergebnis des Haushalts- jahres	Vergleich Ansatz / Ist (Spalte 5 / Spalte 6)	übertragene Ermächti- gungen
			2021	2022	2022	2022	2023
			in EUR	in EUR	in EUR	in EUR	in EUR
1	2	3	4	5	6	7	8
40	1	Steuern und ähnliche Abgaben	0,00	0,00	0,00	0,00	-----
41	2	+ Zuwendungen und allgemeine Umlagen	0,00	0,00	0,00	0,00	-----
42	3	+ sonstige Transfererträge	0,00	0,00	0,00	0,00	-----
43	4	+ öffentlich-rechtliche Leistungsentgelte	0,00	0,00	0,00	0,00	-----
441	5	+ privatrechtliche Leistungsentgelte	0,00	0,00	0,00	0,00	-----
442							
446							
448	6	+ Kostenerstattungen und Kostenumlagen	0,00	0,00	540,67	540,67	-----
		4487000 Erträge aus Kostenerstattungen, Kostenumlagen private Unternehmen	0,00	0,00	540,67	540,67	-----
45	7	+ sonstige ordentliche Erträge	0,00	0,00	0,00	0,00	-----
471	8	+ aktivierte Eigenleistungen	0,00	0,00	0,00	0,00	-----
472	9	+/- Bestandsveränderungen	0,00	0,00	0,00	0,00	-----
	10	= ordentliche Erträge	0,00	0,00	540,67	540,67	-----
50	11	Personalaufwendungen	0,00	0,00	0,00	0,00	0,00
51	12	+ Versorgungsaufwendungen	0,00	0,00	0,00	0,00	0,00
52	13	+ Aufwendungen für Sach- und Dienstleistungen	0,00	0,00	0,00	0,00	0,00
57	14	+ bilanzielle Abschreibungen	0,00	0,00	0,00	0,00	0,00
53	15	+ Transferaufwendungen	13.870,00	13.500,00	13.381,00	-119,00	0,00
		5318000 Zuweisungen und Zuschüsse für lfd. Zwecke übrige Bereiche	13.870,00	13.500,00	13.381,00	-119,00	0,00
54	16	+ sonstige ordentliche Aufwendungen	0,00	0,00	0,00	0,00	0,00
	17	davon Verfügungsmittel	0,00	0,00	0,00	0,00	0,00
	18	= ordentliche Aufwendungen (= Zeilen 11 bis 16)	13.870,00	13.500,00	13.381,00	-119,00	0,00
	19	= Ergebnis der laufenden Verwaltungstätigkeit (= Zeilen 10 / 18)	-13.870,00	-13.500,00	-12.840,33	659,67	0,00
46	20	+ Finanzerträge	0,00	0,00	0,00	0,00	-----
55	21	- Zinsen und sonstige Finanzaufwendungen	0,00	0,00	0,00	0,00	0,00
	22	= Finanzergebnis (= Zeilen 20 und 21)	0,00	0,00	0,00	0,00	0,00
	23	= ordentliches Ergebnis (= Zeilen 19 und 22)	-13.870,00	-13.500,00	-12.840,33	659,67	0,00
49	24	+ außerordentliche Erträge	0,00	0,00	0,00	0,00	-----
59	25	- außerordentliche Aufwendungen	0,00	0,00	0,00	0,00	0,00
	26	= außerordentliches Ergebnis (= Zeilen 24 und 25)	0,00	0,00	0,00	0,00	0,00
	27	= Ergebnis vor Berücksichtigung der internen Leistungsbeziehungen (= Zeilen 23 und 26)	-13.870,00	-13.500,00	-12.840,33	659,67	0,00
48	28	+ Erträge aus internen Leistungsbeziehungen	0,00	0,00	0,00	0,00	-----
58	29	- Aufwendungen aus internen Leistungsbeziehungen	0,00	0,00	0,00	0,00	-----
	30	= Ergebnis (= Zeilen 27, 28, 29)	-13.870,00	-13.500,00	-12.840,33	659,67	0,00

## Teilergebnisrechnung 2022

Gemeinde: 01 Gemeinde Flintbek

Hauptproduktbereich	4	Gesundheit und Sport
Produktbereich	42	Sportförderung
Produktgruppe	424	Sportstätten und Bäder
Produkt	42401	Sportstätten und Bäder, Außensportplätze BSZ einschl. Schießanlage, Eiderkamp

Ertrags- und Aufwandsarten			Ergebnis des Vorjahres	Fortge- schriebener Ansatz des Haushalts- jahres	Ist- Ergebnis des Haushalts- jahres	Vergleich Ansatz / Ist (Spalte 5 / Spalte 6)	übertragene Ermächti- gungen
			2021	2022	2022	2022	2023
			in EUR	in EUR	in EUR	in EUR	in EUR
1	2	3	4	5	6	7	8
40	1	Steuern und ähnliche Abgaben	0,00	0,00	0,00	0,00	----
41	2	+ Zuwendungen und allgemeine Umlagen	18.153,02	9.900,00	18.153,02	8.253,02	----
		<i>4162000 Erträge aus der Auflösung von Sonderposten aus Zuweisungen</i>	18.153,02	9.900,00	18.153,02	8.253,02	----
42	3	+ sonstige Transfererträge	0,00	0,00	0,00	0,00	----
43	4	+ öffentlich-rechtliche Leistungsentgelte	0,00	0,00	0,00	0,00	----
441	5	+ privatrechtliche Leistungsentgelte	4.030,80	0,00	0,00	0,00	----
442							
446		<i>4462000 Sonstige privatrechtliche Leistungsentgelte</i>	4.030,80	0,00	0,00	0,00	----
448	6	+ Kostenerstattungen und Kostenumlagen	0,00	0,00	0,00	0,00	----
45	7	+ sonstige ordentliche Erträge	0,00	0,00	0,00	0,00	----
471	8	+ aktivierte Eigenleistungen	0,00	0,00	0,00	0,00	----
472	9	+/- Bestandsveränderungen	0,00	0,00	0,00	0,00	----
	10	= ordentliche Erträge	22.183,82	9.900,00	18.153,02	8.253,02	----
50	11	Personalaufwendungen	3.146,48	4.800,00	3.175,76	-1.624,24	0,00
		<i>5012000 Arbeitnehmerinnen und Arbeitnehmer</i>	2.453,54	3.700,00	2.477,26	-1.222,74	0,00
		<i>5022000 Beiträge zu Versorgungskassen Arbeitnehmer/-innen</i>	163,53	200,00	165,55	-34,45	0,00
		<i>5032000 Beiträge zur gesetzlichen Sozialversicherung für Arbeitnehmer/-innen</i>	512,69	800,00	514,90	-285,10	0,00
		<i>5041000 Beihilfen und Unterstützungsleistungen und dgl. für Beschäftigte</i>	16,72	100,00	18,05	-81,95	0,00
51	12	+ Versorgungsaufwendungen	0,00	0,00	0,00	0,00	0,00
52	13	+ Aufwendungen für Sach- und Dienstleistungen	62.582,86	49.400,00	47.021,76	-2.378,24	0,00
		<i>5221000 Unterhaltung des sonstigen unbeweglichen Vermöge</i>	53.333,73	43.500,00	44.142,01	642,01	0,00
		<i>5241000 Bewirtschaftung der Grundstücke, baulichen Anlagen usw..</i>	7.943,69	3.300,00	533,83	-2.766,17	0,00
		<i>5271000 Besondere Verwaltungs- und Betriebsaufwendungen</i>	1.305,44	2.600,00	2.345,92	-254,08	0,00
57	14	+ bilanzielle Abschreibungen	85.927,83	68.700,00	85.286,39	16.586,39	0,00
		<i>5711030 Abschreibungen auf bebaute Grundstücke und grundstücksgleiche Rechte</i>	74.095,03	63.300,00	74.125,94	10.825,94	0,00
		<i>5711040 Abschreibungen auf Infrastrukturvermögen</i>	237,77	300,00	237,77	-62,23	0,00
		<i>5711070 Abschreibungen auf Maschinen und technische Anlagen, Fahrzeuge</i>	1.054,84	1.400,00	693,56	-706,44	0,00
		<i>5711080 Abschreibungen auf Betriebs- und Geschäftsausstatt</i>	10.540,19	3.700,00	10.229,12	6.529,12	0,00
53	15	+ Transferaufwendungen	0,00	0,00	0,00	0,00	0,00
54	16	+ sonstige ordentliche Aufwendungen	0,00	0,00	0,00	0,00	0,00
	17	davon Verfügungsmittel	0,00	0,00	0,00	0,00	0,00
	18	= ordentliche Aufwendungen (= Zeilen 11 bis 16)	151.657,17	122.900,00	135.483,91	12.583,91	0,00
	19	= Ergebnis der laufenden Verwaltungstätigkeit (= Zeilen 10 / 18)	-129.473,35	-113.000,00	-117.330,89	-4.330,89	0,00

# Teilergebnisrechnung 2022

Gemeinde: 01 Gemeinde Flintbek

Seite : 80

Hauptproduktbereich	4	Gesundheit und Sport
Produktbereich	42	Sportförderung
Produktgruppe	424	Sportstätten und Bäder
Produkt	42401	Sportstätten und Bäder, Außensportplätze BSZ einschl. Schießanlage, Eiderkamp

Ertrags- und Aufwandsarten			Ergebnis des Vorjahres	Fortge- schriebener Ansatz des Haushalts- jahres	Ist- Ergebnis des Haushalts- jahres	Vergleich Ansatz / Ist (Spalte 5 / Spalte 6)	übertragene Ermächti- gungen
			2021	2022	2022	2022	2023
			in EUR	in EUR	in EUR	in EUR	in EUR
1	2	3	4	5	6	7	8
46	20	+ Finanzerträge	0,00	0,00	0,00	0,00	----
55	21	- Zinsen und sonstige Finanzaufwendungen	0,00	0,00	0,00	0,00	0,00
	22	= Finanzergebnis (= Zeilen 20 und 21)	0,00	0,00	0,00	0,00	0,00
	23	= ordentliches Ergebnis (= Zeilen 19 und 22)	-129.473,35	-113.000,00	-117.330,89	-4.330,89	0,00
49	24	+ außerordentliche Erträge	0,00	0,00	0,00	0,00	----
59	25	- außerordentliche Aufwendungen	0,00	0,00	0,00	0,00	0,00
	26	= außerordentliches Ergebnis (= Zeilen 24 und 25)	0,00	0,00	0,00	0,00	0,00
	27	= Ergebnis vor Berücksichtigung der internen Leistungsbeziehungen (= Zeilen 23 und 26)	-129.473,35	-113.000,00	-117.330,89	-4.330,89	0,00
48	28	+ Erträge aus internen Leistungsbeziehungen	0,00	0,00	0,00	0,00	----
58	29	- Aufwendungen aus internen Leistungsbeziehungen	61.468,55	70.000,00	72.800,82	2.800,82	----
		5811000 Aufwendungen aus internen Leistungsbeziehungen	61.468,55	70.000,00	72.800,82	2.800,82	----
	30	= Ergebnis (= Zeilen 27, 28, 29)	-190.941,90	-183.000,00	-190.131,71	-7.131,71	0,00

## Teilergebnisrechnung 2022

Gemeinde: 01 Gemeinde Flintbek

Hauptproduktbereich	4	Gesundheit und Sport
Produktbereich	42	Sportförderung
Produktgruppe	424	Sportstätten und Bäder
Produkt	42402	Sportstätten und Bäder Freibad

Ertrags- und Aufwandsarten			Ergebnis des Vorjahres	Fortge- schriebener Ansatz des Haushalts- jahres	Ist- Ergebnis des Haushalts- jahres	Vergleich Ansatz / Ist (Spalte 5 / Spalte 6)	übertragene Ermächti- gungen
			2021	2022	2022	2022	2023
			in EUR	in EUR	in EUR	in EUR	in EUR
1	2	3	4	5	6	7	8
40	1	Steuern und ähnliche Abgaben	0,00	0,00	0,00	0,00	----
41	2	+ Zuwendungen und allgemeine Umlagen	100,00	100,00	99,00	-1,00	----
		4161000 Erträge aus der Auflösung von Sonderposten aus Zuschüssen	100,00	100,00	99,00	-1,00	----
42	3	+ sonstige Transfererträge	0,00	0,00	0,00	0,00	----
43	4	+ öffentlich-rechtliche Leistungsentgelte	12.756,37	10.000,00	19.680,75	9.680,75	----
		4321000 Benutzungsgebühren und ähnliche Entgelte	12.756,37	10.000,00	19.680,75	9.680,75	----
441 442 446	5	+ privatrechtliche Leistungsentgelte	2.884,05	300,00	700,00	400,00	----
		4411000 Mieten und Pachten	500,00	0,00	500,00	500,00	----
		4462000 Sonstige privatrechtliche Leistungsentgelte 1	2.384,05	300,00	200,00	-100,00	----
448	6	+ Kostenerstattungen und Kostenumlagen	52.207,56	0,00	55.283,95	55.283,95	----
		4481000 Erträge aus Kostenerstattungen, Kostenumlagen Lan	52.207,56	0,00	55.283,95	55.283,95	----
45	7	+ sonstige ordentliche Erträge	716,10	700,00	716,10	16,10	----
		4573000 Erträge aus der Auflösung von sonstigen Sonderpost	716,10	700,00	716,10	16,10	----
471	8	+ aktivierte Eigenleistungen	0,00	0,00	0,00	0,00	----
472	9	+/- Bestandsveränderungen	0,00	0,00	0,00	0,00	----
	10	= ordentliche Erträge	68.664,08	11.100,00	76.479,80	65.379,80	----
50	11	Personalaufwendungen	18.209,04	17.000,00	22.507,56	5.507,56	0,00
		5012000 Arbeitnehmerinnen und Arbeitnehmer	5.238,07	5.400,00	4.106,70	-1.293,30	0,00
		5019000 Sonstige Beschäftigte	11.521,90	10.000,00	17.010,55	7.010,55	0,00
		5022000 Beiträge zu Versorgungskassen Arbeitnehmer/-innen	350,66	300,00	274,96	-25,04	0,00
		5032000 Beiträge zur gesetzlichen Sozialversicherung für Arbeitnehmer/-innen	1.057,22	1.200,00	1.073,60	-126,40	0,00
		5041000 Beihilfen und Unterstützungsleistungen und dgl. für Beschäftigte	41,19	100,00	41,75	-58,25	0,00
51	12	+ Versorgungsaufwendungen	0,00	0,00	0,00	0,00	0,00
52	13	+ Aufwendungen für Sach- und Dienstleistungen	32.824,31	61.400,00	56.004,46	-5.395,54	0,00
		5211000 Unterhaltung der Grundstücke und baulichen Anlage	7.193,23	29.500,00	23.916,36	-5.583,64	0,00
		5241000 Bewirtschaftung der Grundstücke, baulichen Anlagen usw..	15.521,63	10.500,00	14.304,82	3.804,82	0,00
		5241100 Bewirtschaftung d. Grundst., Energie, Strom, Gas, Wasser	8.954,01	20.000,00	14.804,56	-5.195,44	0,00
		5261000 Dienst- und Schutzkleidung, persönliche Ausrüstungsgegenstände	66,75	100,00	92,32	-7,68	0,00
		5271000 Besondere Verwaltungs- und Betriebsaufwendungen	1.088,69	1.300,00	2.886,40	1.586,40	0,00
57	14	+ bilanzielle Abschreibungen	5.028,66	5.500,00	6.888,93	1.388,93	0,00
		5711030 Abschreibungen auf bebaute Grundstücke und grundstücksgleiche Rechte	1.212,43	1.900,00	815,31	-1.084,69	0,00

## Teilergebnisrechnung 2022

Gemeinde: 01 Gemeinde Flintbek

Hauptproduktbereich	4	Gesundheit und Sport
Produktbereich	42	Sportförderung
Produktgruppe	424	Sportstätten und Bäder
Produkt	42402	Sportstätten und Bäder Freibad

Ertrags- und Aufwandsarten			Ergebnis des Vorjahres	Fortge- schriebener Ansatz des Haushalts- jahres	Ist- Ergebnis des Haushalts- jahres	Vergleich Ansatz / Ist (Spalte 5 / Spalte 6)	übertragene Ermächti- gungen
			2021	2022	2022	2022	2023
			in EUR	in EUR	in EUR	in EUR	in EUR
1	2	3	4	5	6	7	8
		5711040 Abschreibungen auf Infrastrukturvermögen	654,98	700,00	654,98	-45,02	0,00
		5711070 Abschreibungen auf Maschinen und technische Anlagen, Fahrzeuge	2.507,85	2.200,00	4.765,24	2.565,24	0,00
		5711080 Abschreibungen auf Betriebs- und Geschäftsausstatt	653,40	700,00	653,40	-46,60	0,00
53	15	+ Transferaufwendungen	0,00	0,00	0,00	0,00	0,00
54	16	+ sonstige ordentliche Aufwendungen	152,76	300,00	154,66	-145,34	0,00
		5431000 Geschäftsaufwendungen	3,89	100,00	5,79	-94,21	0,00
		5441000 Steuern, Versicherungen, Schadensfälle	148,87	200,00	148,87	-51,13	0,00
	17	davon Verfügungsmittel	0,00	0,00	0,00	0,00	0,00
	18	= ordentliche Aufwendungen (= Zeilen 11 bis 16)	56.214,77	84.200,00	85.555,61	1.355,61	0,00
	19	= Ergebnis der laufenden Verwaltungstätigkeit (= Zeilen 10 / 18)	12.449,31	-73.100,00	-9.075,81	64.024,19	0,00
46	20	+ Finanzerträge	0,00	0,00	0,00	0,00	-----
55	21	- Zinsen und sonstige Finanzaufwendungen	0,00	0,00	0,00	0,00	0,00
	22	= Finanzergebnis (= Zeilen 20 und 21)	0,00	0,00	0,00	0,00	0,00
	23	= ordentliches Ergebnis (= Zeilen 19 und 22)	12.449,31	-73.100,00	-9.075,81	64.024,19	0,00
49	24	+ außerordentliche Erträge	0,00	0,00	0,00	0,00	-----
59	25	- außerordentliche Aufwendungen	0,00	0,00	0,00	0,00	0,00
	26	= außerordentliches Ergebnis (= Zeilen 24 und 25)	0,00	0,00	0,00	0,00	0,00
	27	= Ergebnis vor Berücksichtigung der internen Leistungsbeziehungen (= Zeilen 23 und 26)	12.449,31	-73.100,00	-9.075,81	64.024,19	0,00
48	28	+ Erträge aus internen Leistungsbeziehungen	0,00	0,00	0,00	0,00	-----
58	29	- Aufwendungen aus internen Leistungsbeziehungen	22.466,85	30.000,00	33.272,29	3.272,29	-----
		5811000 Aufwendungen aus internen Leistungsbeziehungen	22.466,85	30.000,00	33.272,29	3.272,29	-----
	30	= Ergebnis (= Zeilen 27, 28, 29)	-10.017,54	-103.100,00	-42.348,10	60.751,90	0,00



## Teilergebnisrechnung 2022

Gemeinde: 01 Gemeinde Flintbek

Hauptproduktbereich	5	Gestaltung und Umwelt
Produktbereich	51	Räumliche Planung und Entwicklung
Produktgruppe	511	Räumliche Planungs- und Entwicklungsmaßnahmen
Produkt	51101	Räumliche Planungs- und Entwicklungsmaßnahmen Flächennutzungs- u. Bebauungspläne usw.

Ertrags- und Aufwandsarten			Ergebnis des Vorjahres	Fortge- schriebener Ansatz des Haushalts- jahres	Ist- Ergebnis des Haushalts- jahres	Vergleich Ansatz / Ist (Spalte 5 / Spalte 6)	übertragene Ermächti- gungen
			2021	2022	2022	2022	2023
			in EUR	in EUR	in EUR	in EUR	in EUR
1	2	3	4	5	6	7	8
40	1	Steuern und ähnliche Abgaben	0,00	0,00	0,00	0,00	----
41	2	+ Zuwendungen und allgemeine Umlagen	0,00	0,00	0,00	0,00	----
42	3	+ sonstige Transfererträge	0,00	0,00	0,00	0,00	----
43	4	+ öffentlich-rechtliche Leistungsentgelte	0,00	0,00	0,00	0,00	----
441	5	+ privatrechtliche Leistungsentgelte	0,00	0,00	0,00	0,00	----
442							
446							
448	6	+ Kostenerstattungen und Kostenumlagen	142.780,11	231.000,00	7.167,23	-223.832,77	----
		4488000 Erträge aus Kostenerstattungen, Kostenumlagen übrige Bereiche	142.780,11	231.000,00	7.167,23	-223.832,77	----
45	7	+ sonstige ordentliche Erträge	0,00	0,00	0,00	0,00	----
471	8	+ aktivierte Eigenleistungen	0,00	0,00	0,00	0,00	----
472	9	+/- Bestandsveränderungen	0,00	0,00	0,00	0,00	----
	10	= ordentliche Erträge	142.780,11	231.000,00	7.167,23	-223.832,77	----
50	11	Personalaufwendungen	90.086,35	99.600,00	97.778,67	-1.821,33	0,00
		5012000 Arbeitnehmerinnen und Arbeitnehmer	70.791,60	78.300,00	76.889,81	-1.410,19	0,00
		5022000 Beiträge zu Versorgungskassen Arbeitnehmer/-innen	4.712,19	5.000,00	5.159,68	159,68	0,00
		5032000 Beiträge zur gesetzlichen Sozialversicherung für Arbeitnehmer/-innen	14.184,64	16.000,00	15.257,92	-742,08	0,00
		5041000 Beihilfen und Unterstützungsleistungen und dgl. für Beschäftigte	397,92	300,00	471,26	171,26	0,00
51	12	+ Versorgungsaufwendungen	0,00	0,00	0,00	0,00	0,00
52	13	+ Aufwendungen für Sach- und Dienstleistungen	0,00	0,00	0,00	0,00	0,00
57	14	+ bilanzielle Abschreibungen	0,00	0,00	0,00	0,00	0,00
53	15	+ Transferaufwendungen	0,00	0,00	0,00	0,00	0,00
54	16	+ sonstige ordentliche Aufwendungen	626.824,66	676.000,00	212.409,76	-463.590,24	0,00
		5431000 Geschäftsaufwendungen	626.824,66	676.000,00	212.409,76	-463.590,24	0,00
	17	davon Verfügungsmittel	0,00	0,00	0,00	0,00	0,00
	18	= ordentliche Aufwendungen (= Zeilen 11 bis 16)	716.911,01	775.600,00	310.188,43	-465.411,57	0,00
	19	= Ergebnis der laufenden Verwaltungstätigkeit (= Zeilen 10 / 18)	-574.130,90	-544.600,00	-303.021,20	241.578,80	0,00
46	20	+ Finanzerträge	0,00	0,00	0,00	0,00	----
55	21	- Zinsen und sonstige Finanzaufwendungen	0,00	0,00	0,00	0,00	0,00
	22	= Finanzergebnis (= Zeilen 20 und 21)	0,00	0,00	0,00	0,00	0,00
	23	= ordentliches Ergebnis (= Zeilen 19 und 22)	-574.130,90	-544.600,00	-303.021,20	241.578,80	0,00
49	24	+ außerordentliche Erträge	0,00	0,00	0,00	0,00	----
59	25	- außerordentliche Aufwendungen	0,00	0,00	0,00	0,00	0,00
	26	= außerordentliches Ergebnis (= Zeilen 24 und 25)	0,00	0,00	0,00	0,00	0,00
	27	= Ergebnis vor Berücksichtigung der internen Leistungsbeziehungen (= Zeilen 23 und 26)	-574.130,90	-544.600,00	-303.021,20	241.578,80	0,00
48	28	+ Erträge aus internen Leistungsbeziehungen	0,00	0,00	0,00	0,00	----
58	29	- Aufwendungen aus internen Leistungsbeziehungen	0,00	0,00	0,00	0,00	----

# Teilergebnisrechnung 2022

Gemeinde: 01 Gemeinde Flintbek

Seite : 84

Hauptproduktbereich	5	Gestaltung und Umwelt
Produktbereich	51	Räumliche Planung und Entwicklung
Produktgruppe	511	Räumliche Planungs- und Entwicklungsmaßnahmen
Produkt	51101	Räumliche Planungs- und Entwicklungsmaßnahmen Flächennutzungs- u. Bebauungspläne usw.

Ertrags- und Aufwandsarten			Ergebnis des Vorjahres	Fortge- schriebener Ansatz des Haushalts- jahres	Ist- Ergebnis des Haushalts- jahres	Vergleich Ansatz / Ist (Spalte 5 / Spalte 6)	übertragene Ermächti- gungen
			2021	2022	2022	2022	2023
			in EUR	in EUR	in EUR	in EUR	in EUR
1	2	3	4	5	6	7	8
	30	= Ergebnis (= Zeilen 27, 28, 29)	-574.130,90	-544.600,00	-303.021,20	241.578,80	0,00

# Teilergebnisrechnung 2022

Gemeinde: 01 Gemeinde Flintbek

Seite : 85

Hauptproduktbereich	5	Gestaltung und Umwelt
Produktbereich	51	Räumliche Planung und Entwicklung
Produktgruppe	511	Räumliche Planungs- und Entwicklungsmaßnahmen
Produkt	51102	Räumliche Planungs- und Entwicklungsmaßnahmen Städtebauförderung - Ortszentrum

Ertrags- und Aufwandsarten			Ergebnis des Vorjahres	Fortge- schriebener Ansatz des Haushalts- jahres	Ist- Ergebnis des Haushalts- jahres	Vergleich Ansatz / Ist (Spalte 5 / Spalte 6)	übertragene Ermächti- gungen
			2021	2022	2022	2022	2023
			in EUR	in EUR	in EUR	in EUR	in EUR
1	2	3	4	5	6	7	8
40	1	Steuern und ähnliche Abgaben	0,00	0,00	0,00	0,00	----
41	2	+ Zuwendungen und allgemeine Umlagen	0,00	0,00	0,00	0,00	----
42	3	+ sonstige Transfererträge	0,00	0,00	0,00	0,00	----
43	4	+ öffentlich-rechtliche Leistungsentgelte	0,00	0,00	0,00	0,00	----
441	5	+ privatrechtliche Leistungsentgelte	0,00	0,00	0,00	0,00	----
442							
446							
448	6	+ Kostenerstattungen und Kostenumlagen	0,00	0,00	0,00	0,00	----
45	7	+ sonstige ordentliche Erträge	0,00	0,00	0,00	0,00	----
471	8	+ aktivierte Eigenleistungen	0,00	0,00	0,00	0,00	----
472	9	+/- Bestandsveränderungen	0,00	0,00	0,00	0,00	----
	10	= ordentliche Erträge	0,00	0,00	0,00	0,00	----
50	11	Personalaufwendungen	0,00	0,00	0,00	0,00	0,00
51	12	+ Versorgungsaufwendungen	0,00	0,00	0,00	0,00	0,00
52	13	+ Aufwendungen für Sach- und Dienstleistungen	0,00	0,00	0,00	0,00	0,00
57	14	+ bilanzielle Abschreibungen	0,00	0,00	0,00	0,00	0,00
53	15	+ Transferaufwendungen	0,00	0,00	0,00	0,00	0,00
54	16	+ sonstige ordentliche Aufwendungen	13.233,86	49.000,00	56.493,13	7.493,13	0,00
		5431000 Geschäftsaufwendungen	13.233,86	49.000,00	56.493,13	7.493,13	0,00
	17	davon Verfügungsmittel	0,00	0,00	0,00	0,00	0,00
	18	= ordentliche Aufwendungen (= Zeilen 11 bis 16)	13.233,86	49.000,00	56.493,13	7.493,13	0,00
	19	= Ergebnis der laufenden Verwaltungstätigkeit (= Zeilen 10 / 18)	-13.233,86	-49.000,00	-56.493,13	-7.493,13	0,00
46	20	+ Finanzerträge	0,00	0,00	0,00	0,00	----
55	21	- Zinsen und sonstige Finanzaufwendungen	0,00	0,00	0,00	0,00	0,00
	22	= Finanzergebnis (= Zeilen 20 und 21)	0,00	0,00	0,00	0,00	0,00
	23	= ordentliches Ergebnis (= Zeilen 19 und 22)	-13.233,86	-49.000,00	-56.493,13	-7.493,13	0,00
49	24	+ außerordentliche Erträge	0,00	0,00	0,00	0,00	----
59	25	- außerordentliche Aufwendungen	0,00	0,00	0,00	0,00	0,00
	26	= außerordentliches Ergebnis (= Zeilen 24 und 25)	0,00	0,00	0,00	0,00	0,00
	27	= Ergebnis vor Berücksichtigung der internen Leistungsbeziehungen (= Zeilen 23 und 26)	-13.233,86	-49.000,00	-56.493,13	-7.493,13	0,00
48	28	+ Erträge aus internen Leistungsbeziehungen	0,00	0,00	0,00	0,00	----
58	29	- Aufwendungen aus internen Leistungsbeziehungen	0,00	0,00	0,00	0,00	----
	30	= Ergebnis (= Zeilen 27, 28, 29)	-13.233,86	-49.000,00	-56.493,13	-7.493,13	0,00

# Teilergebnisrechnung 2022

Gemeinde: 01 Gemeinde Flintbek

Seite : 86

Hauptproduktbereich 5 Gestaltung und Umwelt  
 Produktbereich 52 Bauen und Wohnen  
 Produktgruppe 523 Denkmalschutz- und -pflege  
 Produkt 52301 Denkmalschutz und -pflege

Ertrags- und Aufwandsarten			Ergebnis des Vorjahres	Fortgeschriebener Ansatz des Haushaltsjahres	Ist-Ergebnis des Haushaltsjahres	Vergleich Ansatz / Ist (Spalte 5 / Spalte 6)	übertragene Ermächtigungen
			2021	2022	2022	2022	2023
			in EUR	in EUR	in EUR	in EUR	in EUR
1	2	3	4	5	6	7	8
40	1	Steuern und ähnliche Abgaben	0,00	0,00	0,00	0,00	-----
41	2	+ Zuwendungen und allgemeine Umlagen	0,00	0,00	0,00	0,00	-----
42	3	+ sonstige Transfererträge	0,00	0,00	0,00	0,00	-----
43	4	+ öffentlich-rechtliche Leistungsentgelte	0,00	0,00	0,00	0,00	-----
441	5	+ privatrechtliche Leistungsentgelte	0,00	0,00	0,00	0,00	-----
442							
446							
448	6	+ Kostenerstattungen und Kostenumlagen	0,00	0,00	0,00	0,00	-----
45	7	+ sonstige ordentliche Erträge	0,00	0,00	0,00	0,00	-----
471	8	+ aktivierte Eigenleistungen	0,00	0,00	0,00	0,00	-----
472	9	+/- Bestandsveränderungen	0,00	0,00	0,00	0,00	-----
	10	= ordentliche Erträge	0,00	0,00	0,00	0,00	-----
50	11	Personalaufwendungen	0,00	0,00	0,00	0,00	0,00
51	12	+ Versorgungsaufwendungen	0,00	0,00	0,00	0,00	0,00
52	13	+ Aufwendungen für Sach- und Dienstleistungen	130,00	400,00	0,00	-400,00	0,00
		5221000 Unterhaltung des sonstigen unbeweglichen Vermöge	130,00	400,00	0,00	-400,00	0,00
57	14	+ bilanzielle Abschreibungen	0,00	0,00	0,00	0,00	0,00
53	15	+ Transferaufwendungen	0,00	0,00	0,00	0,00	0,00
54	16	+ sonstige ordentliche Aufwendungen	0,00	0,00	0,00	0,00	0,00
	17	davon Verfügungsmittel	0,00	0,00	0,00	0,00	0,00
	18	= ordentliche Aufwendungen (= Zeilen 11 bis 16)	130,00	400,00	0,00	-400,00	0,00
	19	= Ergebnis der laufenden Verwaltungstätigkeit (= Zeilen 10 / 18)	-130,00	-400,00	0,00	400,00	0,00
46	20	+ Finanzerträge	0,00	0,00	0,00	0,00	-----
55	21	- Zinsen und sonstige Finanzaufwendungen	0,00	0,00	0,00	0,00	0,00
	22	= Finanzergebnis (= Zeilen 20 und 21)	0,00	0,00	0,00	0,00	0,00
	23	= ordentliches Ergebnis (= Zeilen 19 und 22)	-130,00	-400,00	0,00	400,00	0,00
49	24	+ außerordentliche Erträge	0,00	0,00	0,00	0,00	-----
59	25	- außerordentliche Aufwendungen	0,00	0,00	0,00	0,00	0,00
	26	= außerordentliches Ergebnis (= Zeilen 24 und 25)	0,00	0,00	0,00	0,00	0,00
	27	= Ergebnis vor Berücksichtigung der internen Leistungsbeziehungen (= Zeilen 23 und 26)	-130,00	-400,00	0,00	400,00	0,00
48	28	+ Erträge aus internen Leistungsbeziehungen	0,00	0,00	0,00	0,00	-----
58	29	- Aufwendungen aus internen Leistungsbeziehungen	322,04	100,00	78,56	-21,44	-----
		5811000 Aufwendungen aus internen Leistungsbeziehungen	322,04	100,00	78,56	-21,44	-----
	30	= Ergebnis (= Zeilen 27, 28, 29)	-452,04	-500,00	-78,56	421,44	0,00

## Teilergebnisrechnung 2022

Gemeinde: 01 Gemeinde Flintbek

Hauptproduktbereich	5	Gestaltung und Umwelt
Produktbereich	53	Ver- und Entsorgung
Produktgruppe	531	Elektrizitätsversorgung
Produkt	53101	Elektrizitätsversorgung

Ertrags- und Aufwandsarten			Ergebnis des Vorjahres	Fortge- schriebener Ansatz des Haushalts- jahres	Ist- Ergebnis des Haushalts- jahres	Vergleich Ansatz / Ist (Spalte 5 / Spalte 6)	übertragene Ermächti- gungen
			2021	2022	2022	2022	2023
			in EUR	in EUR	in EUR	in EUR	in EUR
1	2	3	4	5	6	7	8
40	1	Steuern und ähnliche Abgaben	0,00	0,00	0,00	0,00	----
41	2	+ Zuwendungen und allgemeine Umlagen	0,00	0,00	0,00	0,00	----
42	3	+ sonstige Transfererträge	0,00	0,00	0,00	0,00	----
43	4	+ öffentlich-rechtliche Leistungsentgelte	0,00	0,00	0,00	0,00	----
441	5	+ privatrechtliche Leistungsentgelte	3.255,85	0,00	0,00	0,00	----
442							
446		4462000 Sonstige privatrechtliche Leistungsentgelte, Windkraft	3.255,85	0,00	0,00	0,00	----
448	6	+ Kostenerstattungen und Kostenumlagen	0,00	0,00	0,00	0,00	----
45	7	+ sonstige ordentliche Erträge	167.342,98	161.600,00	174.856,26	13.256,26	----
		4511000 Konzessionsabgaben	167.342,98	161.600,00	174.856,26	13.256,26	----
471	8	+ aktivierte Eigenleistungen	0,00	0,00	0,00	0,00	----
472	9	+/- Bestandsveränderungen	0,00	0,00	0,00	0,00	----
	10	= ordentliche Erträge	170.598,83	161.600,00	174.856,26	13.256,26	----
50	11	Personalaufwendungen	2.758,80	2.900,00	2.807,14	-92,86	0,00
		5012000 Arbeitnehmerinnen und Arbeitnehmer	2.159,46	2.200,00	2.196,55	-3,45	0,00
		5022000 Beiträge zu Versorgungskassen Arbeitnehmer/-innen	148,83	100,00	151,21	51,21	0,00
		5032000 Beiträge zur gesetzlichen Sozialversicherung für Arbeitnehmer/-innen	441,30	500,00	449,16	-50,84	0,00
		5041000 Beihilfen und Unterstützungsleistungen und dgl. für Beschäftigte	9,21	100,00	10,22	-89,78	0,00
51	12	+ Versorgungsaufwendungen	0,00	0,00	0,00	0,00	0,00
52	13	+ Aufwendungen für Sach- und Dienstleistungen	0,00	0,00	0,00	0,00	0,00
57	14	+ bilanzielle Abschreibungen	0,00	0,00	0,00	0,00	0,00
53	15	+ Transferaufwendungen	0,00	0,00	0,00	0,00	0,00
54	16	+ sonstige ordentliche Aufwendungen	0,00	0,00	0,00	0,00	0,00
	17	davon Verfügungsmittel	0,00	0,00	0,00	0,00	0,00
	18	= ordentliche Aufwendungen (= Zeilen 11 bis 16)	2.758,80	2.900,00	2.807,14	-92,86	0,00
	19	= Ergebnis der laufenden Verwaltungstätigkeit (= Zeilen 10 / 18)	167.840,03	158.700,00	172.049,12	13.349,12	0,00
46	20	+ Finanzerträge	0,00	0,00	0,00	0,00	----
55	21	- Zinsen und sonstige Finanzaufwendungen	0,00	0,00	0,00	0,00	0,00
	22	= Finanzergebnis (= Zeilen 20 und 21)	0,00	0,00	0,00	0,00	0,00
	23	= ordentliches Ergebnis (= Zeilen 19 und 22)	167.840,03	158.700,00	172.049,12	13.349,12	0,00
49	24	+ außerordentliche Erträge	0,00	0,00	0,00	0,00	----
59	25	- außerordentliche Aufwendungen	0,00	0,00	0,00	0,00	0,00
	26	= außerordentliches Ergebnis (= Zeilen 24 und 25)	0,00	0,00	0,00	0,00	0,00
	27	= Ergebnis vor Berücksichtigung der internen Leistungsbeziehungen (= Zeilen 23 und 26)	167.840,03	158.700,00	172.049,12	13.349,12	0,00
48	28	+ Erträge aus internen Leistungsbeziehungen	0,00	0,00	0,00	0,00	----
58	29	- Aufwendungen aus internen Leistungsbeziehungen	0,00	0,00	0,00	0,00	----

# Teilergebnisrechnung 2022

Gemeinde: 01 Gemeinde Flintbek

Seite : 88

Hauptproduktbereich	5	Gestaltung und Umwelt
Produktbereich	53	Ver- und Entsorgung
Produktgruppe	531	Elektrizitätsversorgung
Produkt	53101	Elektrizitätsversorgung

Ertrags- und Aufwandsarten			Ergebnis des Vorjahres	Fortge- schriebener Ansatz des Haushalts- jahres	Ist- Ergebnis des Haushalts- jahres	Vergleich Ansatz / Ist (Spalte 5 / Spalte 6)	übertragene Ermächti- gungen
			2021	2022	2022	2022	2023
			in EUR	in EUR	in EUR	in EUR	in EUR
1	2	3	4	5	6	7	8
	30	= Ergebnis (= Zeilen 27, 28, 29)	167.840,03	158.700,00	172.049,12	13.349,12	0,00

## Teilergebnisrechnung 2022

Gemeinde: 01 Gemeinde Flintbek

Hauptproduktbereich	5	Gestaltung und Umwelt
Produktbereich	53	Ver- und Entsorgung
Produktgruppe	532	Gasversorgung
Produkt	53201	Gasversorgung

Ertrags- und Aufwandsarten			Ergebnis des Vorjahres	Fortge- schriebener Ansatz des Haushalts- jahres	Ist- Ergebnis des Haushalts- jahres	Vergleich Ansatz / Ist (Spalte 5 / Spalte 6)	übertragene Ermächti- gungen
			2021	2022	2022	2022	2023
			in EUR	in EUR	in EUR	in EUR	in EUR
1	2	3	4	5	6	7	8
40	1	Steuern und ähnliche Abgaben	0,00	0,00	0,00	0,00	----
41	2	+ Zuwendungen und allgemeine Umlagen	0,00	0,00	0,00	0,00	----
42	3	+ sonstige Transfererträge	0,00	0,00	0,00	0,00	----
43	4	+ öffentlich-rechtliche Leistungsentgelte	0,00	0,00	0,00	0,00	----
441	5	+ privatrechtliche Leistungsentgelte	0,00	0,00	0,00	0,00	----
442							
446							
448	6	+ Kostenerstattungen und Kostenumlagen	0,00	0,00	0,00	0,00	----
45	7	+ sonstige ordentliche Erträge	27.514,45	26.500,00	38.468,09	11.968,09	----
		4511000 Konzessionsabgaben	27.514,45	26.500,00	38.468,09	11.968,09	----
471	8	+ aktivierte Eigenleistungen	0,00	0,00	0,00	0,00	----
472	9	+/- Bestandsveränderungen	0,00	0,00	0,00	0,00	----
	10	= ordentliche Erträge	27.514,45	26.500,00	38.468,09	11.968,09	----
50	11	Personalaufwendungen	689,71	800,00	701,82	-98,18	0,00
		5012000 Arbeitnehmerinnen und Arbeitnehmer	539,92	600,00	549,15	-50,85	0,00
		5022000 Beiträge zu Versorgungskassen Arbeitnehmer/-innen	37,20	0,00	37,77	37,77	0,00
		5032000 Beiträge zur gesetzlichen Sozialversicherung für Arbeitnehmer/-innen	110,31	100,00	112,33	12,33	0,00
		5041000 Beihilfen und Unterstützungsleistungen und dgl. für Beschäftigte	2,28	100,00	2,57	-97,43	0,00
51	12	+ Versorgungsaufwendungen	0,00	0,00	0,00	0,00	0,00
52	13	+ Aufwendungen für Sach- und Dienstleistungen	0,00	0,00	0,00	0,00	0,00
57	14	+ bilanzielle Abschreibungen	0,00	0,00	0,00	0,00	0,00
53	15	+ Transferaufwendungen	0,00	0,00	0,00	0,00	0,00
54	16	+ sonstige ordentliche Aufwendungen	0,00	0,00	0,00	0,00	0,00
	17	davon Verfügungsmittel	0,00	0,00	0,00	0,00	0,00
	18	= ordentliche Aufwendungen (= Zeilen 11 bis 16)	689,71	800,00	701,82	-98,18	0,00
	19	= Ergebnis der laufenden Verwaltungstätigkeit (= Zeilen 10 / 18)	26.824,74	25.700,00	37.766,27	12.066,27	0,00
46	20	+ Finanzerträge	0,00	0,00	0,00	0,00	----
55	21	- Zinsen und sonstige Finanzaufwendungen	0,00	0,00	0,00	0,00	0,00
	22	= Finanzergebnis (= Zeilen 20 und 21)	0,00	0,00	0,00	0,00	0,00
	23	= ordentliches Ergebnis (= Zeilen 19 und 22)	26.824,74	25.700,00	37.766,27	12.066,27	0,00
49	24	+ außerordentliche Erträge	0,00	0,00	0,00	0,00	----
59	25	- außerordentliche Aufwendungen	0,00	0,00	0,00	0,00	0,00
	26	= außerordentliches Ergebnis (= Zeilen 24 und 25)	0,00	0,00	0,00	0,00	0,00
	27	= Ergebnis vor Berücksichtigung der internen Leistungsbeziehungen (= Zeilen 23 und 26)	26.824,74	25.700,00	37.766,27	12.066,27	0,00
48	28	+ Erträge aus internen Leistungsbeziehungen	0,00	0,00	0,00	0,00	----
58	29	- Aufwendungen aus internen Leistungsbeziehungen	0,00	0,00	0,00	0,00	----
	30	= Ergebnis (= Zeilen 27, 28, 29)	26.824,74	25.700,00	37.766,27	12.066,27	0,00

## Teilergebnisrechnung 2022

Gemeinde: 01 Gemeinde Flintbek

Hauptproduktbereich	5	Gestaltung und Umwelt
Produktbereich	53	Ver- und Entsorgung
Produktgruppe	533	Wasserversorgung
Produkt	53301	Wasserversorgung

Ertrags- und Aufwandsarten			Ergebnis des Vorjahres	Fortge- schriebener Ansatz des Haushalts- jahres	Ist- Ergebnis des Haushalts- jahres	Vergleich Ansatz / Ist (Spalte 5 / Spalte 6)	übertragene Ermächti- gungen
			2021	2022	2022	2022	2023
			in EUR	in EUR	in EUR	in EUR	in EUR
1	2	3	4	5	6	7	8
40	1	Steuern und ähnliche Abgaben	0,00	0,00	0,00	0,00	-----
41	2	+ Zuwendungen und allgemeine Umlagen	0,00	0,00	0,00	0,00	-----
42	3	+ sonstige Transfererträge	0,00	0,00	0,00	0,00	-----
43	4	+ öffentlich-rechtliche Leistungsentgelte	0,00	0,00	0,00	0,00	-----
441	5	+ privatrechtliche Leistungsentgelte	0,00	0,00	0,00	0,00	-----
442							
446							
448	6	+ Kostenerstattungen und Kostenumlagen	0,00	0,00	0,00	0,00	-----
45	7	+ sonstige ordentliche Erträge	76.328,00	69.200,00	79.561,31	10.361,31	-----
		4511000 Konzessionsabgaben	76.328,00	69.200,00	79.561,31	10.361,31	-----
471	8	+ aktivierte Eigenleistungen	0,00	0,00	0,00	0,00	-----
472	9	+/- Bestandsveränderungen	0,00	0,00	0,00	0,00	-----
	10	= ordentliche Erträge	76.328,00	69.200,00	79.561,31	10.361,31	-----
50	11	Personalaufwendungen	689,24	800,00	701,65	-98,35	0,00
		5012000 Arbeitnehmerinnen und Arbeitnehmer	539,60	600,00	549,04	-50,96	0,00
		5022000 Beiträge zu Versorgungskassen Arbeitnehmer/-innen	37,20	0,00	37,77	37,77	0,00
		5032000 Beiträge zur gesetzlichen Sozialversicherung für Arbeitnehmer/-innen	110,16	100,00	112,27	12,27	0,00
		5041000 Beihilfen und Unterstützungsleistungen und dgl. für Beschäftigte	2,28	100,00	2,57	-97,43	0,00
51	12	+ Versorgungsaufwendungen	0,00	0,00	0,00	0,00	0,00
52	13	+ Aufwendungen für Sach- und Dienstleistungen	0,00	0,00	0,00	0,00	0,00
57	14	+ bilanzielle Abschreibungen	0,00	0,00	0,00	0,00	0,00
53	15	+ Transferaufwendungen	0,00	0,00	0,00	0,00	0,00
54	16	+ sonstige ordentliche Aufwendungen	0,00	0,00	0,00	0,00	0,00
	17	davon Verfügungsmittel	0,00	0,00	0,00	0,00	0,00
	18	= ordentliche Aufwendungen (= Zeilen 11 bis 16)	689,24	800,00	701,65	-98,35	0,00
	19	= Ergebnis der laufenden Verwaltungstätigkeit (= Zeilen 10 / 18)	75.638,76	68.400,00	78.859,66	10.459,66	0,00
46	20	+ Finanzerträge	0,00	0,00	0,00	0,00	-----
55	21	- Zinsen und sonstige Finanzaufwendungen	0,00	0,00	0,00	0,00	0,00
	22	= Finanzergebnis (= Zeilen 20 und 21)	0,00	0,00	0,00	0,00	0,00
	23	= ordentliches Ergebnis (= Zeilen 19 und 22)	75.638,76	68.400,00	78.859,66	10.459,66	0,00
49	24	+ außerordentliche Erträge	0,00	0,00	0,00	0,00	-----
59	25	- außerordentliche Aufwendungen	0,00	0,00	0,00	0,00	0,00
	26	= außerordentliches Ergebnis (= Zeilen 24 und 25)	0,00	0,00	0,00	0,00	0,00
	27	= Ergebnis vor Berücksichtigung der internen Leistungsbeziehungen (= Zeilen 23 und 26)	75.638,76	68.400,00	78.859,66	10.459,66	0,00
48	28	+ Erträge aus internen Leistungsbeziehungen	0,00	0,00	0,00	0,00	-----
58	29	- Aufwendungen aus internen Leistungsbeziehungen	0,00	0,00	0,00	0,00	-----
	30	= Ergebnis (= Zeilen 27, 28, 29)	75.638,76	68.400,00	78.859,66	10.459,66	0,00



## Teilergebnisrechnung 2022

Gemeinde: 01 Gemeinde Flintbek

Hauptproduktbereich	5	Gestaltung und Umwelt
Produktbereich	53	Ver- und Entsorgung
Produktgruppe	538	Abwasserbeseitigung
Produkt	53801	Schmutzwasser

Ertrags- und Aufwandsarten			Ergebnis des Vorjahres	Fortge- schriebener Ansatz des Haushalts- jahres	Ist- Ergebnis des Haushalts- jahres	Vergleich Ansatz / Ist (Spalte 5 / Spalte 6)	übertragene Ermächti- gungen
			2021	2022	2022	2022	2023
			in EUR	in EUR	in EUR	in EUR	in EUR
1	2	3	4	5	6	7	8
40	1	Steuern und ähnliche Abgaben	0,00	0,00	0,00	0,00	----
41	2	+ Zuwendungen und allgemeine Umlagen	3.441,71	3.100,00	3.441,71	341,71	----
		4162000 Erträge aus der Auflösung von Sonderposten aus Zuweisungen	3.441,71	3.100,00	3.441,71	341,71	----
42	3	+ sonstige Transfererträge	0,00	0,00	0,00	0,00	----
43	4	+ öffentlich-rechtliche Leistungsentgelte	938.293,54	876.000,00	845.278,19	-30.721,81	----
		4321000 Benutzungsgebühren und ähnliche Entgelte	901.820,95	846.000,00	809.515,49	-36.484,51	----
		4321001 Benutzungsgebühr 1	36.472,59	30.000,00	35.762,70	5.762,70	----
441 442 446	5	+ privatrechtliche Leistungsentgelte	13.763,29	0,00	48.396,32	48.396,32	----
		4421000 Erträge aus dem Verkauf von Vorräten	901,61	0,00	0,00	0,00	----
		4462000 Sonstige privatrechtliche Leistungsentgelte 1	12.861,68	0,00	48.396,32	48.396,32	----
448	6	+ Kostenerstattungen und Kostenumlagen	8.740,64	9.100,00	12.630,53	3.530,53	----
		4482000 Erträge aus Kostenerstattungen, Kostenumlagen Gemeinden (GV)	8.740,64	9.100,00	12.630,53	3.530,53	----
45	7	+ sonstige ordentliche Erträge	30.360,85	30.300,00	25.147,50	-5.152,50	----
		4573000 Erträge aus der Auflösung von sonstigen Sonderpost	30.360,85	30.300,00	25.147,50	-5.152,50	----
471	8	+ aktivierte Eigenleistungen	0,00	0,00	0,00	0,00	----
472	9	+/- Bestandsveränderungen	0,00	0,00	0,00	0,00	----
	10	= ordentliche Erträge	994.600,03	918.500,00	934.894,25	16.394,25	----
50	11	Personalaufwendungen	273.810,94	202.800,00	229.364,01	26.564,01	0,00
		5011000 Beamtinnen und Beamte	10.457,46	3.100,00	3.118,68	18,68	0,00
		5012000 Arbeitnehmerinnen und Arbeitnehmer	179.442,37	123.500,00	162.785,48	39.285,48	0,00
		5019000 Sonstige Beschäftigte	44.739,17	40.000,00	31.952,34	-8.047,66	0,00
		5021000 Beiträge zu Versorgungskassen für Beamte/Beamtinn	1.370,78	1.700,00	0,00	-1.700,00	0,00
		5022000 Beiträge zu Versorgungskassen Arbeitnehmer/-innen	9.104,00	7.900,00	7.603,63	-296,37	0,00
		5032000 Beiträge zur gesetzlichen Sozialversicherung für Arbeitnehmer/-innen	27.889,74	26.000,00	23.272,06	-2.727,94	0,00
		5041000 Beihilfen und Unterstützungsleistungen und dgl. für Beschäftigte	807,42	600,00	631,82	31,82	0,00
51	12	+ Versorgungsaufwendungen	0,00	0,00	0,00	0,00	0,00
52	13	+ Aufwendungen für Sach- und Dienstleistungen	539.477,83	675.500,00	632.904,51	-42.595,49	0,00
		5211000 Unterhaltung der Grundstücke und baulichen Anlage	91.063,05	35.700,00	28.161,71	-7.538,29	0,00
		5221000 Unterhaltung des sonstigen unbeweglichen Vermöge	97.726,63	120.000,00	107.892,82	-12.107,18	0,00
		5241000 Bewirtschaftung der Grundstücke, baulichen Anlagen usw..	182.015,97	343.300,00	308.297,30	-35.002,70	0,00
		5241100 Bewirtschaftung d. Grundst., Energie, Strom, Gas, Wasser	130.352,13	132.500,00	154.037,43	21.537,43	0,00

## Teilergebnisrechnung 2022

Gemeinde: 01 Gemeinde Flintbek

Hauptproduktbereich	5	Gestaltung und Umwelt
Produktbereich	53	Ver- und Entsorgung
Produktgruppe	538	Abwasserbeseitigung
Produkt	53801	Schmutzwasser

Ertrags- und Aufwandsarten			Ergebnis des Vorjahres	Fortge- schriebener Ansatz des Haushalts- jahres	Ist- Ergebnis des Haushalts- jahres	Vergleich Ansatz / Ist (Spalte 5 / Spalte 6)	übertragene Ermächti- gungen
			2021	2022	2022	2022	2023
			in EUR	in EUR	in EUR	in EUR	in EUR
1	2	3	4	5	6	7	8
		5251000 Haltung von Fahrzeugen	3.031,64	1.500,00	3.592,97	2.092,97	0,00
		5261000 Dienst- und Schutzkleidung, persönliche Ausrüstungsgegenstände	722,88	2.100,00	2.402,80	302,80	0,00
		5262000 Aus- und Fortbildung, Umschulung	297,50	1.400,00	0,00	-1.400,00	0,00
		5271000 Besondere Verwaltungs- und Betriebsaufwendungen	34.268,03	39.000,00	28.519,48	-10.480,52	0,00
57	14	+ bilanzielle Abschreibungen	237.878,73	231.600,00	221.584,38	-10.015,62	0,00
		5711030 Abschreibungen auf bebaute Grundstücke und grundstücksgleiche Rechte	10.973,30	9.700,00	11.071,46	1.371,46	0,00
		5711040 Abschreibungen auf Infrastrukturvermögen	193.608,18	191.300,00	180.244,83	-11.055,17	0,00
		5711070 Abschreibungen auf Maschinen und technische Anlagen, Fahrzeuge	31.679,49	28.900,00	28.733,10	-166,90	0,00
		5711080 Abschreibungen auf Betriebs- und Geschäftsausstatt	1.617,76	1.700,00	1.515,48	-184,52	0,00
		5731250 Abschreibungen auf Forderungen aus Benutzungsgebühren	0,00	0,00	19,51	19,51	0,00
53	15	+ Transferaufwendungen	0,00	0,00	0,00	0,00	0,00
54	16	+ sonstige ordentliche Aufwendungen	51.919,83	78.500,00	78.312,41	-187,59	0,00
		5431000 Geschäftsaufwendungen	30.135,93	56.700,00	34.744,61	-21.955,39	0,00
		5441000 Steuern, Versicherungen, Schadensfälle	21.783,90	21.800,00	43.567,80	21.767,80	0,00
	17	davon Verfügungsmittel	0,00	0,00	0,00	0,00	0,00
	18	= ordentliche Aufwendungen (= Zeilen 11 bis 16)	1.103.087,33	1.188.400,00	1.162.165,31	-26.234,69	0,00
	19	= Ergebnis der laufenden Verwaltungstätigkeit (= Zeilen 10 / 18)	-108.487,30	-269.900,00	-227.271,06	42.628,94	0,00
46	20	+ Finanzerträge	0,00	0,00	0,00	0,00	----
55	21	- Zinsen und sonstige Finanzaufwendungen	0,00	0,00	0,00	0,00	0,00
	22	= Finanzergebnis (= Zeilen 20 und 21)	0,00	0,00	0,00	0,00	0,00
	23	= ordentliches Ergebnis (= Zeilen 19 und 22)	-108.487,30	-269.900,00	-227.271,06	42.628,94	0,00
49	24	+ außerordentliche Erträge	0,00	0,00	0,00	0,00	----
59	25	- außerordentliche Aufwendungen	0,00	0,00	0,00	0,00	0,00
	26	= außerordentliches Ergebnis (= Zeilen 24 und 25)	0,00	0,00	0,00	0,00	0,00
	27	= Ergebnis vor Berücksichtigung der internen Leistungsbeziehungen (= Zeilen 23 und 26)	-108.487,30	-269.900,00	-227.271,06	42.628,94	0,00
48	28	+ Erträge aus internen Leistungsbeziehungen	0,00	0,00	0,00	0,00	----
58	29	- Aufwendungen aus internen Leistungsbeziehungen	6.779,11	8.000,00	2.694,43	-5.305,57	----
		5811000 Aufwendungen aus internen Leistungsbeziehungen	6.779,11	8.000,00	2.694,43	-5.305,57	----
	30	= Ergebnis (= Zeilen 27, 28, 29)	-115.266,41	-277.900,00	-229.965,49	47.934,51	0,00

## Teilergebnisrechnung 2022

Gemeinde: 01 Gemeinde Flintbek

Hauptproduktbereich	5	Gestaltung und Umwelt
Produktbereich	53	Ver- und Entsorgung
Produktgruppe	538	Abwasserbeseitigung
Produkt	53802	Regenwasser

Ertrags- und Aufwandsarten			Ergebnis des Vorjahres	Fortge- schriebener Ansatz des Haushalts- jahres	Ist- Ergebnis des Haushalts- jahres	Vergleich Ansatz / Ist (Spalte 5 / Spalte 6)	übertragene Ermächti- gungen
			2021	2022	2022	2022	2023
			in EUR	in EUR	in EUR	in EUR	in EUR
1	2	3	4	5	6	7	8
40	1	Steuern und ähnliche Abgaben	0,00	0,00	0,00	0,00	----
41	2	+ Zuwendungen und allgemeine Umlagen	0,00	0,00	0,00	0,00	----
42	3	+ sonstige Transfererträge	0,00	0,00	0,00	0,00	----
43	4	+ öffentlich-rechtliche Leistungsentgelte	303.499,76	232.100,00	226.327,59	-5.772,41	----
		4321000 Benutzungsgebühren und ähnliche Entgelte	303.499,76	232.100,00	226.327,59	-5.772,41	----
441	5	+ privatrechtliche Leistungsentgelte	0,00	0,00	32.908,50	32.908,50	----
442							
446		4462000 Sonstige privatrechtliche Leistungsentgelte 1	0,00	0,00	32.908,50	32.908,50	----
448	6	+ Kostenerstattungen und Kostenumlagen	0,00	0,00	83,86	83,86	----
		4482000 Erträge aus Kostenerstattungen, Kostenumlagen Gemeinden (GV)	0,00	0,00	83,86	83,86	----
45	7	+ sonstige ordentliche Erträge	33.282,30	33.300,00	28.736,73	-4.563,27	----
		4573000 Erträge aus der Auflösung von sonstigen Sonderpost	33.282,30	33.300,00	28.736,73	-4.563,27	----
471	8	+ aktivierte Eigenleistungen	0,00	0,00	0,00	0,00	----
472	9	+/- Bestandsveränderungen	0,00	0,00	0,00	0,00	----
	10	= ordentliche Erträge	336.782,06	265.400,00	288.056,68	22.656,68	----
50	11	Personalaufwendungen	27.048,32	23.200,00	20.857,71	-2.342,29	0,00
		5011000 Beamteninnen und Beamte	10.457,46	3.100,00	3.118,62	18,62	0,00
		5012000 Arbeitnehmerinnen und Arbeitnehmer	12.360,81	14.200,00	13.857,58	-342,42	0,00
		5021000 Beiträge zu Versorgungskassen für Beamte/Beamtinn	1.370,78	1.700,00	0,00	-1.700,00	0,00
		5022000 Beiträge zu Versorgungskassen Arbeitnehmer/-innen	715,09	900,00	913,94	13,94	0,00
		5032000 Beiträge zur gesetzlichen Sozialversicherung für Arbeitnehmer/-innen	2.098,73	3.000,00	2.882,40	-117,60	0,00
		5041000 Beihilfen und Unterstützungsleistungen und dgl. für Beschäftigte	45,45	300,00	85,17	-214,83	0,00
51	12	+ Versorgungsaufwendungen	0,00	0,00	0,00	0,00	0,00
52	13	+ Aufwendungen für Sach- und Dienstleistungen	145.133,86	75.600,00	51.425,16	-24.174,84	0,00
		5221000 Unterhaltung des sonstigen unbeweglichen Vermöge	136.566,22	73.500,00	49.573,58	-23.926,42	0,00
		5241000 Bewirtschaftung der Grundstücke, baulichen Anlagen usw..	7.511,04	2.100,00	1.027,76	-1.072,24	0,00
		5251000 Haltung von Fahrzeugen	499,46	0,00	14,52	14,52	0,00
		5261000 Dienst- und Schutzkleidung, persönliche Ausrüstungsgegenstände	62,12	0,00	0,00	0,00	0,00
		5271000 Besondere Verwaltungs- und Betriebsaufwendungen	495,02	0,00	809,30	809,30	0,00
57	14	+ bilanzielle Abschreibungen	124.069,83	121.700,00	119.156,65	-2.543,35	0,00
		5711030 Abschreibungen auf bebaute Grundstücke und grundstücksgleiche Rechte	3.442,14	1.800,00	4.103,15	2.303,15	0,00
		5711040 Abschreibungen auf Infrastrukturvermögen	117.719,26	117.000,00	113.393,96	-3.606,04	0,00
		5711070 Abschreibungen auf Maschinen und technische Anlagen, Fahrzeuge	2.908,43	2.900,00	1.658,84	-1.241,16	0,00

## Teilergebnisrechnung 2022

Gemeinde: 01 Gemeinde Flintbek

Hauptproduktbereich	5	Gestaltung und Umwelt
Produktbereich	53	Ver- und Entsorgung
Produktgruppe	538	Abwasserbeseitigung
Produkt	53802	Regenwasser

Ertrags- und Aufwandsarten			Ergebnis des Vorjahres	Fortge- schriebener Ansatz des Haushalts- jahres	Ist- Ergebnis des Haushalts- jahres	Vergleich Ansatz / Ist (Spalte 5 / Spalte 6)	übertragene Ermächti- gungen
			2021	2022	2022	2022	2023
			in EUR	in EUR	in EUR	in EUR	in EUR
1	2	3	4	5	6	7	8
		5731250 Abschreibungen auf Forderungen aus Benutzungsgebühren	0,00	0,00	0,70	0,70	0,00
53	15	+ Transferaufwendungen	0,00	0,00	0,00	0,00	0,00
54	16	+ sonstige ordentliche Aufwendungen	25.138,99	36.100,00	23.605,55	-12.494,45	0,00
		5431000 Geschäftsaufwendungen	12.645,42	22.600,00	11.026,09	-11.573,91	0,00
		5441000 Steuern, Versicherungen, Schadensfälle	12.493,57	13.500,00	12.579,46	-920,54	0,00
	17	davon Verfügungsmittel	0,00	0,00	0,00	0,00	0,00
	18	= ordentliche Aufwendungen (= Zeilen 11 bis 16)	321.391,00	256.600,00	215.045,07	-41.554,93	0,00
	19	= Ergebnis der laufenden Verwaltungstätigkeit (= Zeilen 10 / 18)	15.391,06	8.800,00	73.011,61	64.211,61	0,00
46	20	+ Finanzerträge	0,00	0,00	0,00	0,00	-----
55	21	- Zinsen und sonstige Finanzaufwendungen	0,00	0,00	0,00	0,00	0,00
	22	= Finanzergebnis (= Zeilen 20 und 21)	0,00	0,00	0,00	0,00	0,00
	23	= ordentliches Ergebnis (= Zeilen 19 und 22)	15.391,06	8.800,00	73.011,61	64.211,61	0,00
49	24	+ außerordentliche Erträge	0,00	0,00	0,00	0,00	-----
59	25	- außerordentliche Aufwendungen	0,00	0,00	0,00	0,00	0,00
	26	= außerordentliches Ergebnis (= Zeilen 24 und 25)	0,00	0,00	0,00	0,00	0,00
	27	= Ergebnis vor Berücksichtigung der internen Leistungsbeziehungen (= Zeilen 23 und 26)	15.391,06	8.800,00	73.011,61	64.211,61	0,00
48	28	+ Erträge aus internen Leistungsbeziehungen	0,00	0,00	0,00	0,00	-----
58	29	- Aufwendungen aus internen Leistungsbeziehungen	41.195,85	31.500,00	36.892,00	5.392,00	-----
		5811000 Aufwendungen aus internen Leistungsbeziehungen	41.195,85	31.500,00	36.892,00	5.392,00	-----
	30	= Ergebnis (= Zeilen 27, 28, 29)	-25.804,79	-22.700,00	36.119,61	58.819,61	0,00

# Teilergebnisrechnung 2022

Gemeinde: 01 Gemeinde Flintbek

Seite : 95

Hauptproduktbereich	5	Gestaltung und Umwelt
Produktbereich	54	Verkehrsflächen und -anlagen, ÖPVN
Produktgruppe	541	Gemeindestraßen
Produkt	54101	Gemeindestraßen

Ertrags- und Aufwandsarten			Ergebnis des Vorjahres	Fortge- schriebener Ansatz des Haushalts- jahres	Ist- Ergebnis des Haushalts- jahres	Vergleich Ansatz / Ist (Spalte 5 / Spalte 6)	übertragene Ermächti- gungen
			2021	2022	2022	2022	2023
			in EUR	in EUR	in EUR	in EUR	in EUR
			4	5	6	7	8
1	2	3					
40	1	Steuern und ähnliche Abgaben	0,00	0,00	0,00	0,00	----
41	2	+ Zuwendungen und allgemeine Umlagen	29.790,79	600,00	667,12	67,12	----
		4162000 Erträge aus der Auflösung von Sonderposten aus Zuweisungen	29.790,79	600,00	667,12	67,12	----
42	3	+ sonstige Transfererträge	0,00	0,00	0,00	0,00	----
43	4	+ öffentlich-rechtliche Leistungsentgelte	13.042,56	6.100,00	13.042,56	6.942,56	----
		4371000 Erträge aus der Auflösung von Sonderposten für Beiträge	13.042,56	6.100,00	13.042,56	6.942,56	----
441 442 446	5	+ privatrechtliche Leistungsentgelte	7.197,85	2.000,00	6.856,00	4.856,00	----
		4411000 Mieten und Pachten	0,00	0,00	500,00	500,00	----
		4462000 Sonstige privatrechtliche Leistungsentgelte 1	7.197,85	2.000,00	6.356,00	4.356,00	----
448	6	+ Kostenerstattungen und Kostenumlagen	0,00	0,00	335,43	335,43	----
		4482000 Erträge aus Kostenerstattungen, Kostenumlagen Gemeinden (GV)	0,00	0,00	335,43	335,43	----
45	7	+ sonstige ordentliche Erträge	142.090,16	83.100,00	91.876,50	8.776,50	----
		4541000 Erträge aus der Veräußerung von Grundstücken und Gebäuden	60.817,11	0,00	12.244,21	12.244,21	----
		4573000 Erträge aus der Auflösung von sonstigen Sonderpost	81.273,05	83.100,00	79.632,29	-3.467,71	----
471	8	+ aktivierte Eigenleistungen	0,00	0,00	0,00	0,00	----
472	9	+/- Bestandsveränderungen	0,00	0,00	0,00	0,00	----
	10	= ordentliche Erträge	192.121,36	91.800,00	112.777,61	20.977,61	----
50	11	Personalaufwendungen	36.541,26	36.500,00	7.628,38	-28.871,62	0,00
		5011000 Beamtinnen und Beamte	12.302,82	4.900,00	4.989,81	89,81	0,00
		5012000 Arbeitnehmerinnen und Arbeitnehmer	15.291,07	22.900,00	2.063,47	-20.836,53	0,00
		5021000 Beiträge zu Versorgungskassen für Beamte/Beamtinn	5.390,57	2.700,00	0,00	-2.700,00	0,00
		5022000 Beiträge zu Versorgungskassen Arbeitnehmer/-innen	888,60	1.200,00	145,09	-1.054,91	0,00
		5032000 Beiträge zur gesetzlichen Sozialversicherung für Arbeitnehmer/-innen	2.612,65	4.700,00	418,62	-4.281,38	0,00
		5041000 Beihilfen und Unterstützungsleistungen und dgl. für Beschäftigte	55,55	100,00	11,39	-88,61	0,00
51	12	+ Versorgungsaufwendungen	0,00	0,00	0,00	0,00	0,00
52	13	+ Aufwendungen für Sach- und Dienstleistungen	254.099,40	375.000,00	312.771,40	-62.228,60	0,00
		5221000 Unterhaltung des sonstigen unbeweglichen Vermöge	242.439,11	366.000,00	302.691,16	-63.308,84	0,00
		5221100 Unterhaltung des sonstigen unbeweglichen Vermögens - Verkehrszeichen u. ähnl.	3.516,61	3.000,00	2.955,27	-44,73	0,00
		5241000 Bewirtschaftung der Grundstücke, baulichen Anlagen usw..	8.143,68	6.000,00	6.638,66	638,66	0,00
		5271000 Besondere Verwaltungs- und Betriebsaufwendungen	0,00	0,00	486,31	486,31	0,00
57	14	+ bilanzielle Abschreibungen	173.131,68	161.800,00	188.095,24	26.295,24	0,00

## Teilergebnisrechnung 2022

Gemeinde: 01 Gemeinde Flintbek

Hauptproduktbereich	5	Gestaltung und Umwelt
Produktbereich	54	Verkehrsflächen und -anlagen, ÖPVN
Produktgruppe	541	Gemeindestraßen
Produkt	54101	Gemeindestraßen

Ertrags- und Aufwandsarten			Ergebnis des Vorjahres	Fortge- schriebener Ansatz des Haushalts- jahres	Ist- Ergebnis des Haushalts- jahres	Vergleich Ansatz / Ist (Spalte 5 / Spalte 6)	übertragene Ermächti- gungen
			2021	2022	2022	2022	2023
			in EUR	in EUR	in EUR	in EUR	in EUR
1	2	3	4	5	6	7	8
		5711030 Abschreibungen auf bebaute Grundstücke und grundstücksgleiche Rechte	125,07	200,00	135,52	-64,48	0,00
		5711040 Abschreibungen auf Infrastrukturvermögen	168.318,81	161.200,00	183.278,36	22.078,36	0,00
		5711070 Abschreibungen auf Maschinen und technische Anlagen, Fahrzeuge	4.681,45	400,00	4.681,42	4.281,42	0,00
		5731202 Abschreibungen auf Forderungen aus Sonderposten	6,35	0,00	0,00	0,00	0,00
		5731660 Abschreibungen auf Forderungen aus sonstigem privatrechtlichem Leistungsentgelten	0,00	0,00	-0,06	-0,06	0,00
53	15	+ Transferaufwendungen	0,00	0,00	0,00	0,00	0,00
54	16	+ sonstige ordentliche Aufwendungen	11.837,93	0,00	0,00	0,00	0,00
		5431000 Geschäftsaufwendungen	11.837,93	0,00	0,00	0,00	0,00
	17	davon Verfügungsmittel	0,00	0,00	0,00	0,00	0,00
	18	= ordentliche Aufwendungen (= Zeilen 11 bis 16)	475.610,27	573.300,00	508.495,02	-64.804,98	0,00
	19	= Ergebnis der laufenden Verwaltungstätigkeit (= Zeilen 10 / 18)	-283.488,91	-481.500,00	-395.717,41	85.782,59	0,00
46	20	+ Finanzerträge	0,00	0,00	0,00	0,00	-----
55	21	- Zinsen und sonstige Finanzaufwendungen	0,00	0,00	0,00	0,00	0,00
	22	= Finanzergebnis (= Zeilen 20 und 21)	0,00	0,00	0,00	0,00	0,00
	23	= ordentliches Ergebnis (= Zeilen 19 und 22)	-283.488,91	-481.500,00	-395.717,41	85.782,59	0,00
49	24	+ außerordentliche Erträge	0,00	0,00	0,00	0,00	-----
59	25	- außerordentliche Aufwendungen	0,00	0,00	0,00	0,00	0,00
	26	= außerordentliches Ergebnis (= Zeilen 24 und 25)	0,00	0,00	0,00	0,00	0,00
	27	= Ergebnis vor Berücksichtigung der internen Leistungsbeziehungen (= Zeilen 23 und 26)	-283.488,91	-481.500,00	-395.717,41	85.782,59	0,00
48	28	+ Erträge aus internen Leistungsbeziehungen	0,00	0,00	0,00	0,00	-----
58	29	- Aufwendungen aus internen Leistungsbeziehungen	112.940,94	110.000,00	104.835,75	-5.164,25	-----
		5811000 Aufwendungen aus internen Leistungsbeziehungen	112.940,94	110.000,00	104.835,75	-5.164,25	-----
	30	= Ergebnis (= Zeilen 27, 28, 29)	-396.429,85	-591.500,00	-500.553,16	90.946,84	0,00

## Teilergebnisrechnung 2022

Gemeinde: 01 Gemeinde Flintbek

Hauptproduktbereich	5	Gestaltung und Umwelt
Produktbereich	54	Verkehrsflächen und -anlagen, ÖPVN
Produktgruppe	541	Gemeindestraßen
Produkt	54102	Straßenbeleuchtung

Ertrags- und Aufwandsarten			Ergebnis des Vorjahres	Fortge- schriebener Ansatz des Haushalts- jahres	Ist- Ergebnis des Haushalts- jahres	Vergleich Ansatz / Ist (Spalte 5 / Spalte 6)	übertragene Ermächti- gungen
			2021	2022	2022	2022	2023
			in EUR	in EUR	in EUR	in EUR	in EUR
1	2	3	4	5	6	7	8
40	1	Steuern und ähnliche Abgaben	0,00	0,00	0,00	0,00	----
41	2	+ Zuwendungen und allgemeine Umlagen	7.935,35	7.400,00	7.449,50	49,50	----
		4162000 Erträge aus der Auflösung von Sonderposten aus Zuweisungen	7.935,35	7.400,00	7.449,50	49,50	----
42	3	+ sonstige Transfererträge	0,00	0,00	0,00	0,00	----
43	4	+ öffentlich-rechtliche Leistungsentgelte	0,00	0,00	0,00	0,00	----
441 442 446	5	+ privatrechtliche Leistungsentgelte	214,20	200,00	25.885,40	25.685,40	----
		4462000 Sonstige privatrechtliche Leistungsentgelte 1	214,20	200,00	25.885,40	25.685,40	----
448	6	+ Kostenerstattungen und Kostenumlagen	0,00	0,00	0,00	0,00	----
45	7	+ sonstige ordentliche Erträge	7.293,76	3.800,00	3.584,64	-215,36	----
		4541000 Erträge aus der Veräußerung von Grundstücken und Gebäuden	3.658,07	0,00	0,00	0,00	----
		4573000 Erträge aus der Auflösung von sonstigen Sonderpost	3.635,69	3.800,00	3.584,64	-215,36	----
471	8	+ aktivierte Eigenleistungen	0,00	0,00	0,00	0,00	----
472	9	+/- Bestandsveränderungen	0,00	0,00	0,00	0,00	----
	10	= ordentliche Erträge	15.443,31	11.400,00	36.919,54	25.519,54	----
50	11	Personalaufwendungen	2.529,26	3.700,00	0,00	-3.700,00	0,00
		5012000 Arbeitnehmerinnen und Arbeitnehmer	2.069,41	2.800,00	0,00	-2.800,00	0,00
		5022000 Beiträge zu Versorgungskassen Arbeitnehmer/-innen	114,69	200,00	0,00	-200,00	0,00
		5032000 Beiträge zur gesetzlichen Sozialversicherung für Arbeitnehmer/-innen	338,07	600,00	0,00	-600,00	0,00
		5041000 Beihilfen und Unterstützungsleistungen und dgl. für Beschäftigte	7,09	100,00	0,00	-100,00	0,00
51	12	+ Versorgungsaufwendungen	0,00	0,00	0,00	0,00	0,00
52	13	+ Aufwendungen für Sach- und Dienstleistungen	25.474,31	60.600,00	59.849,11	-750,89	0,00
		5221000 Unterhaltung des sonstigen unbeweglichen Vermöge	8.376,58	25.600,00	27.373,12	1.773,12	0,00
		5241100 Bewirtschaftung d. Grundst., Energie, Strom, Gas, Wasser	17.097,73	35.000,00	32.475,99	-2.524,01	0,00
57	14	+ bilanzielle Abschreibungen	46.145,09	45.700,00	45.936,54	236,54	0,00
		5711040 Abschreibungen auf Infrastrukturvermögen	46.145,09	45.700,00	45.936,54	236,54	0,00
53	15	+ Transferaufwendungen	0,00	0,00	0,00	0,00	0,00
54	16	+ sonstige ordentliche Aufwendungen	0,00	0,00	0,00	0,00	0,00
	17	davon Verfügungsmittel	0,00	0,00	0,00	0,00	0,00
	18	= ordentliche Aufwendungen (= Zeilen 11 bis 16)	74.148,66	110.000,00	105.785,65	-4.214,35	0,00
	19	= Ergebnis der laufenden Verwaltungstätigkeit (= Zeilen 10 / 18)	-58.705,35	-98.600,00	-68.866,11	29.733,89	0,00
46	20	+ Finanzerträge	0,00	0,00	0,00	0,00	----
55	21	- Zinsen und sonstige Finanzaufwendungen	0,00	0,00	0,00	0,00	0,00
	22	= Finanzergebnis (= Zeilen 20 und 21)	0,00	0,00	0,00	0,00	0,00

# Teilergebnisrechnung 2022

Gemeinde: 01 Gemeinde Flintbek

Seite : 98

Hauptproduktbereich	5	Gestaltung und Umwelt
Produktbereich	54	Verkehrsflächen und -anlagen, ÖPVN
Produktgruppe	541	Gemeindestraßen
Produkt	54102	Straßenbeleuchtung

Ertrags- und Aufwandsarten			Ergebnis des Vorjahres	Fortge- schriebener Ansatz des Haushalts- jahres	Ist- Ergebnis des Haushalts- jahres	Vergleich Ansatz / Ist (Spalte 5 / Spalte 6)	übertragene Ermächti- gungen
			2021	2022	2022	2022	2023
			in EUR	in EUR	in EUR	in EUR	in EUR
1	2	3	4	5	6	7	8
	23	= ordentliches Ergebnis (= Zeilen 19 und 22)	-58.705,35	-98.600,00	-68.866,11	29.733,89	0,00
49	24	+ außerordentliche Erträge	0,00	0,00	0,00	0,00	- - - -
59	25	- außerordentliche Aufwendungen	0,00	0,00	0,00	0,00	0,00
	26	= außerordentliches Ergebnis (= Zeilen 24 und 25)	0,00	0,00	0,00	0,00	0,00
	27	= Ergebnis vor Berücksichtigung der internen Leistungsbeziehungen (= Zeilen 23 und 26)	-58.705,35	-98.600,00	-68.866,11	29.733,89	0,00
48	28	+ Erträge aus internen Leistungsbeziehungen	0,00	0,00	0,00	0,00	- - - -
58	29	- Aufwendungen aus internen Leistungsbeziehungen	4.291,49	5.000,00	8.122,48	3.122,48	- - - -
		<i>5811000 Aufwendungen aus internen Leistungsbeziehungen</i>	<i>4.291,49</i>	<i>5.000,00</i>	<i>8.122,48</i>	<i>3.122,48</i>	- - - -
	30	= Ergebnis (= Zeilen 27, 28, 29)	-62.996,84	-103.600,00	-76.988,59	26.611,41	0,00



# Teilergebnisrechnung 2022

Gemeinde: 01 Gemeinde Flintbek

Seite : 99

Hauptproduktbereich	5	Gestaltung und Umwelt
Produktbereich	54	Verkehrsflächen und -anlagen, ÖPVN
Produktgruppe	545	Straßenreinigung
Produkt	54501	Straßenreinigung

Ertrags- und Aufwandsarten			Ergebnis des Vorjahres	Fortge- schriebener Ansatz des Haushalts- jahres	Ist- Ergebnis des Haushalts- jahres	Vergleich Ansatz / Ist (Spalte 5 / Spalte 6)	übertragene Ermächti- gungen
			2021	2022	2022	2022	2023
			in EUR	in EUR	in EUR	in EUR	in EUR
1	2	3	4	5	6	7	8
40	1	Steuern und ähnliche Abgaben	0,00	0,00	0,00	0,00	----
41	2	+ Zuwendungen und allgemeine Umlagen	0,00	0,00	0,00	0,00	----
42	3	+ sonstige Transfererträge	0,00	0,00	0,00	0,00	----
43	4	+ öffentlich-rechtliche Leistungsentgelte	0,00	0,00	0,00	0,00	----
441	5	+ privatrechtliche Leistungsentgelte	0,00	0,00	0,00	0,00	----
442							
446							
448	6	+ Kostenerstattungen und Kostenumlagen	0,00	0,00	0,00	0,00	----
45	7	+ sonstige ordentliche Erträge	0,00	0,00	0,00	0,00	----
471	8	+ aktivierte Eigenleistungen	0,00	0,00	0,00	0,00	----
472	9	+/- Bestandsveränderungen	0,00	0,00	0,00	0,00	----
	10	= ordentliche Erträge	0,00	0,00	0,00	0,00	----
50	11	Personalaufwendungen	0,00	0,00	0,00	0,00	0,00
51	12	+ Versorgungsaufwendungen	0,00	0,00	0,00	0,00	0,00
52	13	+ Aufwendungen für Sach- und Dienstleistungen	0,00	0,00	0,00	0,00	0,00
57	14	+ bilanzielle Abschreibungen	0,00	0,00	0,00	0,00	0,00
53	15	+ Transferaufwendungen	0,00	0,00	0,00	0,00	0,00
54	16	+ sonstige ordentliche Aufwendungen	0,00	0,00	0,00	0,00	0,00
	17	davon Verfügungsmittel	0,00	0,00	0,00	0,00	0,00
	18	= ordentliche Aufwendungen (= Zeilen 11 bis 16)	0,00	0,00	0,00	0,00	0,00
	19	= Ergebnis der laufenden Verwaltungstätigkeit (= Zeilen 10 / 18)	0,00	0,00	0,00	0,00	0,00
46	20	+ Finanzerträge	0,00	0,00	0,00	0,00	----
55	21	- Zinsen und sonstige Finanzaufwendungen	0,00	0,00	0,00	0,00	0,00
	22	= Finanzergebnis (= Zeilen 20 und 21)	0,00	0,00	0,00	0,00	0,00
	23	= ordentliches Ergebnis (= Zeilen 19 und 22)	0,00	0,00	0,00	0,00	0,00
49	24	+ außerordentliche Erträge	0,00	0,00	0,00	0,00	----
59	25	- außerordentliche Aufwendungen	0,00	0,00	0,00	0,00	0,00
	26	= außerordentliches Ergebnis (= Zeilen 24 und 25)	0,00	0,00	0,00	0,00	0,00
	27	= Ergebnis vor Berücksichtigung der internen Leistungsbeziehungen (= Zeilen 23 und 26)	0,00	0,00	0,00	0,00	0,00
48	28	+ Erträge aus internen Leistungsbeziehungen	0,00	0,00	0,00	0,00	----
58	29	- Aufwendungen aus internen Leistungsbeziehungen	66.168,37	60.000,00	75.669,01	15.669,01	----
		5811000 Aufwendungen aus internen Leistungsbeziehungen	66.168,37	60.000,00	75.669,01	15.669,01	----
	30	= Ergebnis (= Zeilen 27, 28, 29)	-66.168,37	-60.000,00	-75.669,01	-15.669,01	0,00

## Teilergebnisrechnung 2022

Gemeinde: 01 Gemeinde Flintbek

Hauptproduktbereich	5	Gestaltung und Umwelt
Produktbereich	55	Natur- und Landschaftspflege
Produktgruppe	551	Öffentliches Grün/Landschaftsbau
Produkt	55101	Öffentliche Grünanlagen

Ertrags- und Aufwandsarten			Ergebnis des Vorjahres	Fortge- schriebener Ansatz des Haushalts- jahres	Ist- Ergebnis des Haushalts- jahres	Vergleich Ansatz / Ist (Spalte 5 / Spalte 6)	übertragene Ermächti- gungen
			2021	2022	2022	2022	2023
			in EUR	in EUR	in EUR	in EUR	in EUR
1	2	3	4	5	6	7	8
40	1	Steuern und ähnliche Abgaben	0,00	0,00	0,00	0,00	----
41	2	+ Zuwendungen und allgemeine Umlagen	0,00	0,00	0,00	0,00	----
42	3	+ sonstige Transfererträge	0,00	0,00	0,00	0,00	----
43	4	+ öffentlich-rechtliche Leistungsentgelte	0,00	0,00	0,00	0,00	----
441	5	+ privatrechtliche Leistungsentgelte	0,00	0,00	5.010,00	5.010,00	----
442							
446		4411000 Mieten und Pachten	0,00	0,00	4.000,00	4.000,00	----
		4462000 Sonstige privatrechtliche Leistungsentgelte 1	0,00	0,00	1.010,00	1.010,00	----
448	6	+ Kostenerstattungen und Kostenumlagen	0,00	0,00	0,00	0,00	----
45	7	+ sonstige ordentliche Erträge	2.165,73	0,00	0,00	0,00	----
		4541000 Erträge aus der Veräußerung von Grundstücken und Gebäuden	2.165,73	0,00	0,00	0,00	----
471	8	+ aktivierte Eigenleistungen	0,00	0,00	0,00	0,00	----
472	9	+/- Bestandsveränderungen	0,00	0,00	0,00	0,00	----
	10	= ordentliche Erträge	2.165,73	0,00	5.010,00	5.010,00	----
50	11	Personalaufwendungen	20.194,89	8.700,00	8.605,66	-94,34	0,00
		5012000 Arbeitnehmerinnen und Arbeitnehmer	16.186,86	6.700,00	6.722,46	22,46	0,00
		5022000 Beiträge zu Versorgungskassen Arbeitnehmer/-innen	927,97	400,00	442,42	42,42	0,00
		5032000 Beiträge zur gesetzlichen Sozialversicherung für Arbeitnehmer/-innen	2.989,56	1.500,00	1.399,33	-100,67	0,00
		5041000 Beihilfen und Unterstützungsleistungen und dgl. für Beschäftigte	90,50	100,00	41,45	-58,55	0,00
51	12	+ Versorgungsaufwendungen	0,00	0,00	0,00	0,00	0,00
52	13	+ Aufwendungen für Sach- und Dienstleistungen	70.833,18	126.200,00	103.495,86	-22.704,14	0,00
		5221000 Unterhaltung des sonstigen unbeweglichen Vermöge	70.551,48	126.200,00	103.495,86	-22.704,14	0,00
		5271000 Besondere Verwaltungs- und Betriebsaufwendungen	236,70	0,00	0,00	0,00	0,00
		5291000 Aufwendungen für sonstige Dienstleistungen	45,00	0,00	0,00	0,00	0,00
57	14	+ bilanzielle Abschreibungen	457,38	500,00	564,48	64,48	0,00
		5711030 Abschreibungen auf bebaute Grundstücke und grundstücksgleiche Rechte	457,38	500,00	564,48	64,48	0,00
53	15	+ Transferaufwendungen	1.800,00	1.800,00	0,00	-1.800,00	0,00
		5318000 Zuweisungen und Zuschüsse für lfd. Zwecke übrige Bereiche	1.800,00	1.800,00	0,00	-1.800,00	0,00
54	16	+ sonstige ordentliche Aufwendungen	6.306,61	0,00	1.538,31	1.538,31	0,00
		5431000 Geschäftsaufwendungen	6.306,61	0,00	1.538,31	1.538,31	0,00
	17	davon Verfügungsmittel	0,00	0,00	0,00	0,00	0,00
	18	= ordentliche Aufwendungen (= Zeilen 11 bis 16)	99.592,06	137.200,00	114.204,31	-22.995,69	0,00
	19	= Ergebnis der laufenden Verwaltungstätigkeit (= Zeilen 10 / 18)	-97.426,33	-137.200,00	-109.194,31	28.005,69	0,00
46	20	+ Finanzerträge	0,00	0,00	0,00	0,00	----

## Teilergebnisrechnung 2022

Gemeinde: 01 Gemeinde Flintbek

Hauptproduktbereich	5	Gestaltung und Umwelt
Produktbereich	55	Natur- und Landschaftspflege
Produktgruppe	551	Öffentliches Grün/Landschaftsbau
Produkt	55101	Öffentliche Grünanlagen

Ertrags- und Aufwandsarten			Ergebnis des Vorjahres	Fortge- schriebener Ansatz des Haushalts- jahres	Ist- Ergebnis des Haushalts- jahres	Vergleich Ansatz / Ist (Spalte 5 / Spalte 6)	übertragene Ermächti- gungen
			2021	2022	2022	2022	2023
			in EUR	in EUR	in EUR	in EUR	in EUR
1	2	3	4	5	6	7	8
55	21	- Zinsen und sonstige Finanzaufwendungen	0,00	0,00	0,00	0,00	0,00
	22	= Finanzergebnis (= Zeilen 20 und 21)	0,00	0,00	0,00	0,00	0,00
	23	= ordentliches Ergebnis (= Zeilen 19 und 22)	-97.426,33	-137.200,00	-109.194,31	28.005,69	0,00
49	24	+ außerordentliche Erträge	0,00	0,00	0,00	0,00	- - - -
59	25	- außerordentliche Aufwendungen	0,00	0,00	0,00	0,00	0,00
	26	= außerordentliches Ergebnis (= Zeilen 24 und 25)	0,00	0,00	0,00	0,00	0,00
	27	= Ergebnis vor Berücksichtigung der internen Leistungsbeziehungen (= Zeilen 23 und 26)	-97.426,33	-137.200,00	-109.194,31	28.005,69	0,00
48	28	+ Erträge aus internen Leistungsbeziehungen	0,00	0,00	0,00	0,00	- - - -
58	29	- Aufwendungen aus internen Leistungsbeziehungen	102.142,83	110.000,00	101.939,76	-8.060,24	- - - -
		5811000 Aufwendungen aus internen Leistungsbeziehungen	102.142,83	110.000,00	101.939,76	-8.060,24	- - - -
	30	= Ergebnis (= Zeilen 27, 28, 29)	-199.569,16	-247.200,00	-211.134,07	36.065,93	0,00

## Teilergebnisrechnung 2022

Gemeinde: 01 Gemeinde Flintbek

Hauptproduktbereich	5	Gestaltung und Umwelt
Produktbereich	55	Natur- und Landschaftspflege
Produktgruppe	551	Öffentliches Grün/Landschaftsbau
Produkt	55102	Spielplätze

Ertrags- und Aufwandsarten			Ergebnis des Vorjahres	Fortge- schriebener Ansatz des Haushalts- jahres	Ist- Ergebnis des Haushalts- jahres	Vergleich Ansatz / Ist (Spalte 5 / Spalte 6)	übertragene Ermächti- gungen
			2021	2022	2022	2022	2023
			in EUR	in EUR	in EUR	in EUR	in EUR
1	2	3	4	5	6	7	8
40	1	Steuern und ähnliche Abgaben	0,00	0,00	0,00	0,00	-----
41	2	+ Zuwendungen und allgemeine Umlagen	0,00	0,00	250,90	250,90	-----
		4162000 Erträge aus der Auflösung von Sonderposten aus Zuweisungen	0,00	0,00	250,90	250,90	-----
42	3	+ sonstige Transfererträge	0,00	0,00	0,00	0,00	-----
43	4	+ öffentlich-rechtliche Leistungsentgelte	0,00	0,00	0,00	0,00	-----
441	5	+ privatrechtliche Leistungsentgelte	0,00	0,00	119,00	119,00	-----
442							
446		4462000 Sonstige privatrechtliche Leistungsentgelte 1	0,00	0,00	119,00	119,00	-----
448	6	+ Kostenerstattungen und Kostenumlagen	0,00	0,00	0,00	0,00	-----
45	7	+ sonstige ordentliche Erträge	11.615,76	0,00	0,00	0,00	-----
		4541000 Erträge aus der Veräußerung von Grundstücken und Gebäuden	11.615,76	0,00	0,00	0,00	-----
471	8	+ aktivierte Eigenleistungen	0,00	0,00	0,00	0,00	-----
472	9	+/- Bestandsveränderungen	0,00	0,00	0,00	0,00	-----
	10	= ordentliche Erträge	11.615,76	0,00	369,90	369,90	-----
50	11	Personalaufwendungen	0,00	0,00	0,00	0,00	0,00
51	12	+ Versorgungsaufwendungen	0,00	0,00	0,00	0,00	0,00
52	13	+ Aufwendungen für Sach- und Dienstleistungen	13.685,78	18.000,00	18.795,30	795,30	0,00
		5221000 Unterhaltung des sonstigen unbeweglichen Vermöge	13.370,19	18.000,00	16.458,11	-1.541,89	0,00
		5241000 Bewirtschaftung der Grundstücke, baulichen Anlagen usw..	315,59	0,00	931,18	931,18	0,00
		5271000 Besondere Verwaltungs- und Betriebsaufwendungen	0,00	0,00	1.406,01	1.406,01	0,00
57	14	+ bilanzielle Abschreibungen	4.873,06	5.700,00	7.229,57	1.529,57	0,00
		5711030 Abschreibungen auf bebaute Grundstücke und grundstücksgleiche Rechte	233,14	300,00	362,32	62,32	0,00
		5711070 Abschreibungen auf Maschinen und technische Anlagen, Fahrzeuge	1.081,20	1.300,00	938,08	-361,92	0,00
		5711080 Abschreibungen auf Betriebs- und Geschäftsausstatt	3.558,72	4.100,00	5.929,17	1.829,17	0,00
53	15	+ Transferaufwendungen	0,00	0,00	0,00	0,00	0,00
54	16	+ sonstige ordentliche Aufwendungen	0,00	0,00	0,00	0,00	0,00
	17	davon Verfügungsmittel	0,00	0,00	0,00	0,00	0,00
	18	= ordentliche Aufwendungen (= Zeilen 11 bis 16)	18.558,84	23.700,00	26.024,87	2.324,87	0,00
	19	= Ergebnis der laufenden Verwaltungstätigkeit (= Zeilen 10 / 18)	-6.943,08	-23.700,00	-25.654,97	-1.954,97	0,00
46	20	+ Finanzerträge	0,00	0,00	0,00	0,00	-----
55	21	- Zinsen und sonstige Finanzaufwendungen	0,00	0,00	0,00	0,00	0,00
	22	= Finanzergebnis (= Zeilen 20 und 21)	0,00	0,00	0,00	0,00	0,00
	23	= ordentliches Ergebnis (= Zeilen 19 und 22)	-6.943,08	-23.700,00	-25.654,97	-1.954,97	0,00
49	24	+ außerordentliche Erträge	0,00	0,00	0,00	0,00	-----

# Teilergebnisrechnung 2022

Gemeinde: 01 Gemeinde Flintbek

Seite : 103

Hauptproduktbereich	5	Gestaltung und Umwelt
Produktbereich	55	Natur- und Landschaftspflege
Produktgruppe	551	Öffentliches Grün/Landschaftsbau
Produkt	55102	Spielplätze

Ertrags- und Aufwandsarten			Ergebnis des Vorjahres	Fortge- schriebener Ansatz des Haushalts- jahres	Ist- Ergebnis des Haushalts- jahres	Vergleich Ansatz / Ist (Spalte 5 / Spalte 6)	übertragene Ermächti- gungen
			2021	2022	2022	2022	2023
			in EUR	in EUR	in EUR	in EUR	in EUR
1	2	3	4	5	6	7	8
59	25	- außerordentliche Aufwendungen	0,00	0,00	0,00	0,00	0,00
	26	= außerordentliches Ergebnis (= Zeilen 24 und 25)	0,00	0,00	0,00	0,00	0,00
	27	= Ergebnis vor Berücksichtigung der internen Leistungsbeziehungen (= Zeilen 23 und 26)	-6.943,08	-23.700,00	-25.654,97	-1.954,97	0,00
48	28	+ Erträge aus internen Leistungsbeziehungen	0,00	0,00	0,00	0,00	-----
58	29	- Aufwendungen aus internen Leistungsbeziehungen	40.608,03	20.000,00	48.107,15	28.107,15	-----
		5811000 Aufwendungen aus internen Leistungsbeziehungen	40.608,03	20.000,00	48.107,15	28.107,15	-----
	30	= Ergebnis (= Zeilen 27, 28, 29)	-47.551,11	-43.700,00	-73.762,12	-30.062,12	0,00

## Teilergebnisrechnung 2022

Gemeinde: 01 Gemeinde Flintbek

Hauptproduktbereich	5	Gestaltung und Umwelt
Produktbereich	55	Natur- und Landschaftspflege
Produktgruppe	552	Öffentliche Gewässer/Wasserbauliche Anlagen
Produkt	55201	Wasser- und Bodenverbände

Ertrags- und Aufwandsarten			Ergebnis des Vorjahres	Fortge- schriebener Ansatz des Haushalts- jahres	Ist- Ergebnis des Haushalts- jahres	Vergleich Ansatz / Ist (Spalte 5 / Spalte 6)	übertragene Ermächti- gungen
			2021	2022	2022	2022	2023
			in EUR	in EUR	in EUR	in EUR	in EUR
1	2	3	4	5	6	7	8
40	1	Steuern und ähnliche Abgaben	0,00	0,00	0,00	0,00	-----
41	2	+ Zuwendungen und allgemeine Umlagen	0,00	0,00	0,00	0,00	-----
42	3	+ sonstige Transfererträge	0,00	0,00	0,00	0,00	-----
43	4	+ öffentlich-rechtliche Leistungsentgelte	0,00	0,00	0,00	0,00	-----
441	5	+ privatrechtliche Leistungsentgelte	3.000,00	3.000,00	3.000,00	0,00	-----
442							
446		4462000 Sonstige privatrechtliche Leistungsentgelte 1	3.000,00	3.000,00	3.000,00	0,00	-----
448	6	+ Kostenerstattungen und Kostenumlagen	0,00	0,00	0,00	0,00	-----
45	7	+ sonstige ordentliche Erträge	0,00	0,00	0,00	0,00	-----
471	8	+ aktivierte Eigenleistungen	0,00	0,00	0,00	0,00	-----
472	9	+/- Bestandsveränderungen	0,00	0,00	0,00	0,00	-----
	10	= ordentliche Erträge	3.000,00	3.000,00	3.000,00	0,00	-----
50	11	Personalaufwendungen	3.949,25	6.600,00	9.474,80	2.874,80	0,00
		5012000 Arbeitnehmerinnen und Arbeitnehmer	3.110,82	5.100,00	7.403,22	2.303,22	0,00
		5022000 Beiträge zu Versorgungskassen Arbeitnehmer/-innen	196,58	300,00	483,04	183,04	0,00
		5032000 Beiträge zur gesetzlichen Sozialversicherung für Arbeitnehmer/-innen	623,44	1.100,00	1.542,53	442,53	0,00
		5041000 Beihilfen und Unterstützungsleistungen und dgl. für Beschäftigte	18,41	100,00	46,01	-53,99	0,00
51	12	+ Versorgungsaufwendungen	0,00	0,00	0,00	0,00	0,00
52	13	+ Aufwendungen für Sach- und Dienstleistungen	0,00	0,00	0,00	0,00	0,00
57	14	+ bilanzielle Abschreibungen	0,00	0,00	0,00	0,00	0,00
53	15	+ Transferaufwendungen	10.675,43	11.000,00	10.588,24	-411,76	0,00
		5313000 Zuweisungen und Zuschüsse für lfd. Zwecke Zweckverbände	10.675,43	11.000,00	10.588,24	-411,76	0,00
54	16	+ sonstige ordentliche Aufwendungen	0,00	0,00	0,00	0,00	0,00
	17	davon Verfügungsmittel	0,00	0,00	0,00	0,00	0,00
	18	= ordentliche Aufwendungen (= Zeilen 11 bis 16)	14.624,68	17.600,00	20.063,04	2.463,04	0,00
	19	= Ergebnis der laufenden Verwaltungstätigkeit (= Zeilen 10 / 18)	-11.624,68	-14.600,00	-17.063,04	-2.463,04	0,00
46	20	+ Finanzerträge	0,00	0,00	0,00	0,00	-----
55	21	- Zinsen und sonstige Finanzaufwendungen	0,00	0,00	0,00	0,00	0,00
	22	= Finanzergebnis (= Zeilen 20 und 21)	0,00	0,00	0,00	0,00	0,00
	23	= ordentliches Ergebnis (= Zeilen 19 und 22)	-11.624,68	-14.600,00	-17.063,04	-2.463,04	0,00
49	24	+ außerordentliche Erträge	0,00	0,00	0,00	0,00	-----
59	25	- außerordentliche Aufwendungen	0,00	0,00	0,00	0,00	0,00
	26	= außerordentliches Ergebnis (= Zeilen 24 und 25)	0,00	0,00	0,00	0,00	0,00
	27	= Ergebnis vor Berücksichtigung der internen Leistungsbeziehungen (= Zeilen 23 und 26)	-11.624,68	-14.600,00	-17.063,04	-2.463,04	0,00
48	28	+ Erträge aus internen Leistungsbeziehungen	0,00	0,00	0,00	0,00	-----
58	29	- Aufwendungen aus internen Leistungsbeziehungen	0,00	0,00	0,00	0,00	-----

# Teilergebnisrechnung 2022

Gemeinde: 01 Gemeinde Flintbek

Seite : 105

Hauptproduktbereich	5	Gestaltung und Umwelt
Produktbereich	55	Natur- und Landschaftspflege
Produktgruppe	552	Öffentliche Gewässer/Wasserbauliche Anlagen
Produkt	55201	Wasser- und Bodenverbände

Ertrags- und Aufwandsarten			Ergebnis des Vorjahres	Fortge- schriebener Ansatz des Haushalts- jahres	Ist- Ergebnis des Haushalts- jahres	Vergleich Ansatz / Ist (Spalte 5 / Spalte 6)	übertragene Ermächti- gungen
			2021	2022	2022	2022	2023
			in EUR	in EUR	in EUR	in EUR	in EUR
1	2	3	4	5	6	7	8
	30	= Ergebnis (= Zeilen 27, 28, 29)	-11.624,68	-14.600,00	-17.063,04	-2.463,04	0,00

## Teilergebnisrechnung 2022

Gemeinde: 01 Gemeinde Flintbek

Hauptproduktbereich	5	Gestaltung und Umwelt
Produktbereich	55	Natur- und Landschaftspflege
Produktgruppe	554	Naturschutz und Landschaftspflege
Produkt	55401	Naturschutz und Landschaftspflege

Ertrags- und Aufwandsarten			Ergebnis des Vorjahres	Fortge- schriebener Ansatz des Haushalts- jahres	Ist- Ergebnis des Haushalts- jahres	Vergleich Ansatz / Ist (Spalte 5 / Spalte 6)	übertragene Ermächti- gungen
			2021	2022	2022	2022	2023
			in EUR	in EUR	in EUR	in EUR	in EUR
1	2	3	4	5	6	7	8
40	1	Steuern und ähnliche Abgaben	0,00	0,00	0,00	0,00	-----
41	2	+ Zuwendungen und allgemeine Umlagen	559,44	500,00	559,44	59,44	-----
		4162000 Erträge aus der Auflösung von Sonderposten aus Zuweisungen	559,44	500,00	559,44	59,44	-----
42	3	+ sonstige Transfererträge	0,00	0,00	0,00	0,00	-----
43	4	+ öffentlich-rechtliche Leistungsentgelte	0,00	0,00	0,00	0,00	-----
441	5	+ privatrechtliche Leistungsentgelte	0,00	0,00	0,00	0,00	-----
442							
446							
448	6	+ Kostenerstattungen und Kostenumlagen	0,00	0,00	0,00	0,00	-----
45	7	+ sonstige ordentliche Erträge	0,00	0,00	0,00	0,00	-----
471	8	+ aktivierte Eigenleistungen	0,00	0,00	0,00	0,00	-----
472	9	+/- Bestandsveränderungen	0,00	0,00	0,00	0,00	-----
	10	= ordentliche Erträge	559,44	500,00	559,44	59,44	-----
50	11	Personalaufwendungen	10.243,41	51.700,00	42.212,14	-9.487,86	0,00
		5011000 Beamtinnen und Beamte	0,00	18.500,00	18.711,84	211,84	0,00
		5012000 Arbeitnehmerinnen und Arbeitnehmer	8.015,75	17.900,00	18.357,36	457,36	0,00
		5021000 Beiträge zu Versorgungskassen für Beamte/Beamtinn	0,00	10.200,00	0,00	-10.200,00	0,00
		5022000 Beiträge zu Versorgungskassen Arbeitnehmer/-innen	517,00	1.200,00	1.208,54	8,54	0,00
		5032000 Beiträge zur gesetzlichen Sozialversicherung für Arbeitnehmer/-innen	1.663,83	3.800,00	3.821,34	21,34	0,00
		5041000 Beihilfen und Unterstützungsleistungen und dgl. für Beschäftigte	46,83	100,00	113,06	13,06	0,00
51	12	+ Versorgungsaufwendungen	0,00	0,00	0,00	0,00	0,00
52	13	+ Aufwendungen für Sach- und Dienstleistungen	0,00	0,00	0,00	0,00	0,00
57	14	+ bilanzielle Abschreibungen	550,41	600,00	550,41	-49,59	0,00
		5711080 Abschreibungen auf Betriebs- und Geschäftsausstatt	550,41	600,00	550,41	-49,59	0,00
53	15	+ Transferaufwendungen	0,00	0,00	0,00	0,00	0,00
54	16	+ sonstige ordentliche Aufwendungen	4.562,04	4.000,00	17,95	-3.982,05	0,00
		5431000 Geschäftsaufwendungen	4.562,04	4.000,00	17,95	-3.982,05	0,00
	17	davon Verfügungsmittel	0,00	0,00	0,00	0,00	0,00
	18	= ordentliche Aufwendungen (= Zeilen 11 bis 16)	15.355,86	56.300,00	42.780,50	-13.519,50	0,00
	19	= Ergebnis der laufenden Verwaltungstätigkeit (= Zeilen 10 / 18)	-14.796,42	-55.800,00	-42.221,06	13.578,94	0,00
46	20	+ Finanzerträge	0,00	0,00	0,00	0,00	-----
55	21	- Zinsen und sonstige Finanzaufwendungen	0,00	0,00	0,00	0,00	0,00
	22	= Finanzergebnis (= Zeilen 20 und 21)	0,00	0,00	0,00	0,00	0,00
	23	= ordentliches Ergebnis (= Zeilen 19 und 22)	-14.796,42	-55.800,00	-42.221,06	13.578,94	0,00
49	24	+ außerordentliche Erträge	0,00	0,00	0,00	0,00	-----
59	25	- außerordentliche Aufwendungen	0,00	0,00	0,00	0,00	0,00



# Teilergebnisrechnung 2022

Gemeinde: 01 Gemeinde Flintbek

Seite : 107

Hauptproduktbereich	5	Gestaltung und Umwelt
Produktbereich	55	Natur- und Landschaftspflege
Produktgruppe	554	Naturschutz und Landschaftspflege
Produkt	55401	Naturschutz und Landschaftspflege

Ertrags- und Aufwandsarten			Ergebnis des Vorjahres	Fortge- schriebener Ansatz des Haushalts- jahres	Ist- Ergebnis des Haushalts- jahres	Vergleich Ansatz / Ist (Spalte 5 / Spalte 6)	übertragene Ermächti- gungen
			2021	2022	2022	2022	2023
			in EUR	in EUR	in EUR	in EUR	in EUR
1	2	3	4	5	6	7	8
	26	= außerordentliches Ergebnis (= Zeilen 24 und 25)	0,00	0,00	0,00	0,00	0,00
	27	= Ergebnis vor Berücksichtigung der internen Leistungsbeziehungen (= Zeilen 23 und 26)	-14.796,42	-55.800,00	-42.221,06	13.578,94	0,00
48	28	+ Erträge aus internen Leistungsbeziehungen	0,00	0,00	0,00	0,00	----
58	29	- Aufwendungen aus internen Leistungsbeziehungen	0,00	0,00	114,74	114,74	----
		5811000 Aufwendungen aus internen Leistungsbeziehungen	0,00	0,00	114,74	114,74	----
	30	= Ergebnis (= Zeilen 27, 28, 29)	-14.796,42	-55.800,00	-42.335,80	13.464,20	0,00

## Teilergebnisrechnung 2022

Gemeinde: 01 Gemeinde Flintbek

Hauptproduktbereich	5	Gestaltung und Umwelt
Produktbereich	57	Wirtschaft und Tourismus
Produktgruppe	571	Wirtschaftsförderung
Produkt	57101	Wirtschaftsförderung

Ertrags- und Aufwandsarten			Ergebnis des Vorjahres	Fortge- schriebener Ansatz des Haushalts- jahres	Ist- Ergebnis des Haushalts- jahres	Vergleich Ansatz / Ist (Spalte 5 / Spalte 6)	übertragene Ermächti- gungen
			2021	2022	2022	2022	2023
			in EUR	in EUR	in EUR	in EUR	in EUR
1	2	3	4	5	6	7	8
40	1	Steuern und ähnliche Abgaben	0,00	0,00	0,00	0,00	-----
41	2	+ Zuwendungen und allgemeine Umlagen	0,00	0,00	0,00	0,00	-----
42	3	+ sonstige Transfererträge	0,00	0,00	0,00	0,00	-----
43	4	+ öffentlich-rechtliche Leistungsentgelte	0,00	0,00	0,00	0,00	-----
441	5	+ privatrechtliche Leistungsentgelte	1.396,71	700,00	0,00	-700,00	-----
442							
446		4411000 Mieten und Pachten	1.396,71	700,00	0,00	-700,00	-----
448	6	+ Kostenerstattungen und Kostenumlagen	0,00	0,00	19,56	19,56	-----
		4482000 Erträge aus Kostenerstattungen, Kostenumlagen Gemeinden (GV)	0,00	0,00	19,56	19,56	-----
45	7	+ sonstige ordentliche Erträge	0,00	0,00	0,00	0,00	-----
471	8	+ aktivierte Eigenleistungen	0,00	0,00	0,00	0,00	-----
472	9	+/- Bestandsveränderungen	0,00	0,00	0,00	0,00	-----
	10	= ordentliche Erträge	1.396,71	700,00	19,56	-680,44	-----
50	11	Personalaufwendungen	1.004,32	1.100,00	992,07	-107,93	0,00
		5011000 Beamtinnen und Beamte	670,13	700,00	684,32	-15,68	0,00
		5021000 Beiträge zu Versorgungskassen für Beamte/Beamtinn	334,19	400,00	307,75	-92,25	0,00
51	12	+ Versorgungsaufwendungen	0,00	0,00	0,00	0,00	0,00
52	13	+ Aufwendungen für Sach- und Dienstleistungen	0,00	0,00	0,00	0,00	0,00
57	14	+ bilanzielle Abschreibungen	0,00	0,00	0,00	0,00	0,00
53	15	+ Transferaufwendungen	0,00	0,00	0,00	0,00	0,00
54	16	+ sonstige ordentliche Aufwendungen	0,00	0,00	0,00	0,00	0,00
	17	davon Verfügungsmittel	0,00	0,00	0,00	0,00	0,00
	18	= ordentliche Aufwendungen (= Zeilen 11 bis 16)	1.004,32	1.100,00	992,07	-107,93	0,00
	19	= Ergebnis der laufenden Verwaltungstätigkeit (= Zeilen 10 / 18)	392,39	-400,00	-972,51	-572,51	0,00
46	20	+ Finanzerträge	0,00	0,00	0,00	0,00	-----
55	21	- Zinsen und sonstige Finanzaufwendungen	0,00	0,00	0,00	0,00	0,00
	22	= Finanzergebnis (= Zeilen 20 und 21)	0,00	0,00	0,00	0,00	0,00
	23	= ordentliches Ergebnis (= Zeilen 19 und 22)	392,39	-400,00	-972,51	-572,51	0,00
49	24	+ außerordentliche Erträge	0,00	0,00	0,00	0,00	-----
59	25	- außerordentliche Aufwendungen	0,00	0,00	0,00	0,00	0,00
	26	= außerordentliches Ergebnis (= Zeilen 24 und 25)	0,00	0,00	0,00	0,00	0,00
	27	= Ergebnis vor Berücksichtigung der internen Leistungsbeziehungen (= Zeilen 23 und 26)	392,39	-400,00	-972,51	-572,51	0,00
48	28	+ Erträge aus internen Leistungsbeziehungen	0,00	0,00	0,00	0,00	-----
58	29	- Aufwendungen aus internen Leistungsbeziehungen	0,00	0,00	0,00	0,00	-----
	30	= Ergebnis (= Zeilen 27, 28, 29)	392,39	-400,00	-972,51	-572,51	0,00

## Teilergebnisrechnung 2022

Gemeinde: 01 Gemeinde Flintbek

Hauptproduktbereich	5	Gestaltung und Umwelt
Produktbereich	57	Wirtschaft und Tourismus
Produktgruppe	573	Allgemeine Einrichtungen und Unternehmen
Produkt	57301	Allgemeine Einrichtungen und Unternehmen Bürger- und Sportzentrum

Ertrags- und Aufwandsarten			Ergebnis des Vorjahres	Fortge- schriebener Ansatz des Haushalts- jahres	Ist- Ergebnis des Haushalts- jahres	Vergleich Ansatz / Ist (Spalte 5 / Spalte 6)	übertragene Ermächti- gungen
			2021	2022	2022	2022	2023
			in EUR	in EUR	in EUR	in EUR	in EUR
1	2	3	4	5	6	7	8
40	1	Steuern und ähnliche Abgaben	0,00	0,00	0,00	0,00	----
41	2	+ Zuwendungen und allgemeine Umlagen	85,22	4.900,00	85,22	-4.814,78	----
		4161000 Erträge aus der Auflösung von Sonderposten aus Zuschüssen	85,22	4.900,00	85,22	-4.814,78	----
42	3	+ sonstige Transfererträge	0,00	0,00	0,00	0,00	----
43	4	+ öffentlich-rechtliche Leistungsentgelte	0,00	0,00	0,00	0,00	----
441 442 446	5	+ privatrechtliche Leistungsentgelte	2.750,00	1.441.200,00	1.442.330,92	1.130,92	----
		4411000 Mieten und Pachten	2.750,00	2.700,00	2.750,00	50,00	----
		4462000 Sonstige privatrechtliche Leistungsentgelte 1	0,00	1.438.500,00	1.439.580,92	1.080,92	----
448	6	+ Kostenerstattungen und Kostenumlagen	4,12	0,00	0,00	0,00	----
		4482000 Erträge aus Kostenerstattungen, Kostenumlagen Gemeinden (GV)	4,12	0,00	0,00	0,00	----
45	7	+ sonstige ordentliche Erträge	0,00	0,00	0,00	0,00	----
471	8	+ aktivierte Eigenleistungen	0,00	0,00	0,00	0,00	----
472	9	+/- Bestandsveränderungen	0,00	0,00	0,00	0,00	----
	10	= ordentliche Erträge	2.839,34	1.446.100,00	1.442.416,14	-3.683,86	----
50	11	Personalaufwendungen	76.554,65	38.500,00	99.535,08	61.035,08	0,00
		5012000 Arbeitnehmerinnen und Arbeitnehmer	59.904,94	30.000,00	77.884,13	47.884,13	0,00
		5022000 Beiträge zu Versorgungskassen Arbeitnehmer/-innen	3.969,57	2.000,00	5.173,89	3.173,89	0,00
		5032000 Beiträge zur gesetzlichen Sozialversicherung für Arbeitnehmer/-innen	12.375,45	6.200,00	16.035,06	9.835,06	0,00
		5041000 Beihilfen und Unterstützungsleistungen und dgl. für Beschäftigte	304,69	300,00	442,00	142,00	0,00
51	12	+ Versorgungsaufwendungen	0,00	0,00	0,00	0,00	0,00
52	13	+ Aufwendungen für Sach- und Dienstleistungen	13.566,41	41.300,00	28.106,38	-13.193,62	0,00
		5211000 Unterhaltung der Grundstücke und baulichen Anlage	1.628,35	1.000,00	1.249,25	249,25	0,00
		5241000 Bewirtschaftung der Grundstücke, baulichen Anlagen usw..	3.100,43	6.200,00	5.306,29	-893,71	0,00
		5241100 Bewirtschaftung d. Grundst., Energie, Strom, Gas, Wasser	8.827,64	13.000,00	21.550,84	8.550,84	0,00
		5271000 Besondere Verwaltungs- und Betriebsaufwendungen	9,99	21.100,00	0,00	-21.100,00	0,00
57	14	+ bilanzielle Abschreibungen	583,50	35.300,00	639,41	-34.660,59	0,00
		5711030 Abschreibungen auf bebaute Grundstücke und grundstücksgleiche Rechte	0,00	34.300,00	0,00	-34.300,00	0,00
		5711070 Abschreibungen auf Maschinen und technische Anlagen, Fahrzeuge	583,50	600,00	639,41	39,41	0,00
		5711080 Abschreibungen auf Betriebs- und Geschäftsausstatt	0,00	400,00	0,00	-400,00	0,00
53	15	+ Transferaufwendungen	0,00	0,00	0,00	0,00	0,00
54	16	+ sonstige ordentliche Aufwendungen	0,00	0,00	0,00	0,00	0,00

## Teilergebnisrechnung 2022

Gemeinde: 01 Gemeinde Flintbek

Hauptproduktbereich	5	Gestaltung und Umwelt
Produktbereich	57	Wirtschaft und Tourismus
Produktgruppe	573	Allgemeine Einrichtungen und Unternehmen
Produkt	57301	Allgemeine Einrichtungen und Unternehmen Bürger- und Sportzentrum

Ertrags- und Aufwandsarten			Ergebnis des Vorjahres	Fortge- schriebener Ansatz des Haushalts- jahres	Ist- Ergebnis des Haushalts- jahres	Vergleich Ansatz / Ist (Spalte 5 / Spalte 6)	übertragene Ermächti- gungen
			2021	2022	2022	2022	2023
			in EUR	in EUR	in EUR	in EUR	in EUR
1	2	3	4	5	6	7	8
	17	davon Verfügungsmittel	0,00	0,00	0,00	0,00	0,00
	18	= ordentliche Aufwendungen (= Zeilen 11 bis 16)	90.704,56	115.100,00	128.280,87	13.180,87	0,00
	19	= Ergebnis der laufenden Verwaltungstätigkeit (= Zeilen 10 / 18)	-87.865,22	1.331.000,00	1.314.135,27	-16.864,73	0,00
46	20	+ Finanzerträge	0,00	0,00	0,00	0,00	- - - -
55	21	- Zinsen und sonstige Finanzaufwendungen	0,00	0,00	0,00	0,00	0,00
	22	= Finanzergebnis (= Zeilen 20 und 21)	0,00	0,00	0,00	0,00	0,00
	23	= ordentliches Ergebnis (= Zeilen 19 und 22)	-87.865,22	1.331.000,00	1.314.135,27	-16.864,73	0,00
49	24	+ außerordentliche Erträge	0,00	0,00	0,00	0,00	- - - -
59	25	- außerordentliche Aufwendungen	0,00	0,00	0,00	0,00	0,00
	26	= außerordentliches Ergebnis (= Zeilen 24 und 25)	0,00	0,00	0,00	0,00	0,00
	27	= Ergebnis vor Berücksichtigung der internen Leistungsbeziehungen (= Zeilen 23 und 26)	-87.865,22	1.331.000,00	1.314.135,27	-16.864,73	0,00
48	28	+ Erträge aus internen Leistungsbeziehungen	0,00	0,00	0,00	0,00	- - - -
58	29	- Aufwendungen aus internen Leistungsbeziehungen	15.026,18	10.000,00	6.647,84	-3.352,16	- - - -
		5811000 Aufwendungen aus internen Leistungsbeziehungen	15.026,18	10.000,00	6.647,84	-3.352,16	- - - -
	30	= Ergebnis (= Zeilen 27, 28, 29)	-102.891,40	1.321.000,00	1.307.487,43	-13.512,57	0,00

## Teilergebnisrechnung 2022

Gemeinde: 01 Gemeinde Flintbek

Hauptproduktbereich	5	Gestaltung und Umwelt
Produktbereich	57	Wirtschaft und Tourismus
Produktgruppe	573	Allgemeine Einrichtungen und Unternehmen
Produkt	57302	Allgemeine Einrichtungen und Unternehmen Bauhof

Ertrags- und Aufwandsarten			Ergebnis des Vorjahres	Fortge- schriebener Ansatz des Haushalts- jahres	Ist- Ergebnis des Haushalts- jahres	Vergleich Ansatz / Ist (Spalte 5 / Spalte 6)	übertragene Ermächti- gungen
			2021	2022	2022	2022	2023
			in EUR	in EUR	in EUR	in EUR	in EUR
1	2	3	4	5	6	7	8
40	1	Steuern und ähnliche Abgaben	0,00	0,00	0,00	0,00	----
41	2	+ Zuwendungen und allgemeine Umlagen	0,00	0,00	0,00	0,00	----
42	3	+ sonstige Transfererträge	0,00	0,00	0,00	0,00	----
43	4	+ öffentlich-rechtliche Leistungsentgelte	0,00	0,00	0,00	0,00	----
441	5	+ privatrechtliche Leistungsentgelte	7.382,55	600,00	7.275,95	6.675,95	----
442							
446		4421000 Erträge aus dem Verkauf von Vorräten	0,00	100,00	0,00	-100,00	----
		4462000 Sonstige privatrechtliche Leistungsentgelte 1	7.382,55	500,00	7.275,95	6.775,95	----
448	6	+ Kostenerstattungen und Kostenumlagen	3.174,64	1.000,00	4.006,32	3.006,32	----
		4482000 Erträge aus Kostenerstattungen, Kostenumlagen Gemeinden (GV)	3.174,64	1.000,00	4.006,32	3.006,32	----
45	7	+ sonstige ordentliche Erträge	1.499,00	0,00	0,00	0,00	----
		4542000 Erträge aus der Veräußerung von beweglichen Sachen des Anlagevermögens oberhalb der Wertgrenze i.H.v. 1.000 Euro	1.499,00	0,00	0,00	0,00	----
471	8	+ aktivierte Eigenleistungen	0,00	0,00	0,00	0,00	----
472	9	+/- Bestandsveränderungen	0,00	0,00	0,00	0,00	----
	10	= ordentliche Erträge	12.056,19	1.600,00	11.282,27	9.682,27	----
50	11	Personalaufwendungen	494.296,02	749.800,00	682.844,50	-66.955,50	0,00
		5011000 Beamtinnen und Beamte	6.151,41	6.100,00	6.237,26	137,26	0,00
		5012000 Arbeitnehmerinnen und Arbeitnehmer	379.882,74	580.300,00	530.430,40	-49.869,60	0,00
		5021000 Beiträge zu Versorgungskassen für Beamte/Beamtinn	2.695,29	3.400,00	0,00	-3.400,00	0,00
		5022000 Beiträge zu Versorgungskassen Arbeitnehmer/-innen	25.005,12	36.900,00	34.709,78	-2.190,22	0,00
		5032000 Beiträge zur gesetzlichen Sozialversicherung für Arbeitnehmer/-innen	78.506,38	121.600,00	108.325,77	-13.274,23	0,00
		5041000 Beihilfen und Unterstützungsleistungen und dgl. für Beschäftigte	2.055,08	1.500,00	3.141,29	1.641,29	0,00
51	12	+ Versorgungsaufwendungen	0,00	0,00	0,00	0,00	0,00
52	13	+ Aufwendungen für Sach- und Dienstleistungen	120.331,33	140.600,00	148.075,26	7.475,26	0,00
		5211000 Unterhaltung der Grundstücke und baulichen Anlage	22.635,47	44.600,00	36.377,60	-8.222,40	0,00
		5231000 Mieten und Pachten	1.070,28	1.100,00	1.111,56	11,56	0,00
		5241000 Bewirtschaftung der Grundstücke, baulichen Anlagen usw..	10.743,34	13.600,00	14.449,91	849,91	0,00
		5241100 Bewirtschaftung d. Grundst., Energie, Strom, Gas, Wasser	15.825,29	16.000,00	13.618,25	-2.381,75	0,00
		5251000 Haltung von Fahrzeugen	46.338,39	42.000,00	58.659,25	16.659,25	0,00
		5261000 Dienst- und Schutzkleidung, persönliche Ausrüstungsgegenstände	5.921,64	5.400,00	5.765,20	365,20	0,00
		5262000 Aus- und Fortbildung, Umschulung	6.353,52	4.900,00	4.709,60	-190,40	0,00
		5271000 Besondere Verwaltungs- und Betriebsaufwendungen	11.443,40	13.000,00	13.383,89	383,89	0,00

## Teilergebnisrechnung 2022

Gemeinde: 01 Gemeinde Flintbek

Hauptproduktbereich	5	Gestaltung und Umwelt
Produktbereich	57	Wirtschaft und Tourismus
Produktgruppe	573	Allgemeine Einrichtungen und Unternehmen
Produkt	57302	Allgemeine Einrichtungen und Unternehmen Bauhof

Ertrags- und Aufwandsarten			Ergebnis des Vorjahres	Fortge- schriebener Ansatz des Haushalts- jahres	Ist- Ergebnis des Haushalts- jahres	Vergleich Ansatz / Ist (Spalte 5 / Spalte 6)	übertragene Ermächti- gungen
			2021	2022	2022	2022	2023
			in EUR	in EUR	in EUR	in EUR	in EUR
1	2	3	4	5	6	7	8
57	14	+ bilanzielle Abschreibungen	83.833,99	84.800,00	80.227,83	-4.572,17	0,00
		5711030 Abschreibungen auf bebaute Grundstücke und grundstücksgleiche Rechte	11.239,75	11.200,00	11.239,75	39,75	0,00
		5711070 Abschreibungen auf Maschinen und technische Anlagen, Fahrzeuge	71.874,45	73.000,00	68.449,73	-4.550,27	0,00
		5711080 Abschreibungen auf Betriebs- und Geschäftsausstatt	719,79	600,00	484,61	-115,39	0,00
		5731630 Abschreibungen auf Forderungen aus Erträge aus Kostenerstattungen, Kostenumlagen	0,00	0,00	53,74	53,74	0,00
53	15	+ Transferaufwendungen	0,00	0,00	0,00	0,00	0,00
54	16	+ sonstige ordentliche Aufwendungen	3.917,75	3.500,00	4.577,79	1.077,79	0,00
		5431000 Geschäftsaufwendungen	3.917,75	3.500,00	4.577,79	1.077,79	0,00
	17	davon Verfügungsmittel	0,00	0,00	0,00	0,00	0,00
	18	= ordentliche Aufwendungen (= Zeilen 11 bis 16)	702.379,09	978.700,00	915.725,38	-62.974,62	0,00
	19	= Ergebnis der laufenden Verwaltungstätigkeit (= Zeilen 10 / 18)	-690.322,90	-977.100,00	-904.443,11	72.656,89	0,00
46	20	+ Finanzerträge	0,00	0,00	0,00	0,00	----
55	21	- Zinsen und sonstige Finanzaufwendungen	0,00	0,00	0,00	0,00	0,00
	22	= Finanzergebnis (= Zeilen 20 und 21)	0,00	0,00	0,00	0,00	0,00
	23	= ordentliches Ergebnis (= Zeilen 19 und 22)	-690.322,90	-977.100,00	-904.443,11	72.656,89	0,00
49	24	+ außerordentliche Erträge	0,00	0,00	0,00	0,00	----
59	25	- außerordentliche Aufwendungen	0,00	0,00	0,00	0,00	0,00
	26	= außerordentliches Ergebnis (= Zeilen 24 und 25)	0,00	0,00	0,00	0,00	0,00
	27	= Ergebnis vor Berücksichtigung der internen Leistungsbeziehungen (= Zeilen 23 und 26)	-690.322,90	-977.100,00	-904.443,11	72.656,89	0,00
48	28	+ Erträge aus internen Leistungsbeziehungen	839.481,57	620.300,00	936.126,07	315.826,07	----
		4811000 Erträge aus internen Leistungsbeziehungen	839.481,57	620.300,00	936.126,07	315.826,07	----
58	29	- Aufwendungen aus internen Leistungsbeziehungen	115.409,61	80.000,00	133.056,28	53.056,28	----
		5811000 Aufwendungen aus internen Leistungsbeziehungen	115.409,61	80.000,00	133.056,28	53.056,28	----
	30	= Ergebnis (= Zeilen 27, 28, 29)	33.749,06	-436.800,00	-101.373,32	335.426,68	0,00

## Teilergebnisrechnung 2022

Gemeinde: 01 Gemeinde Flintbek

Hauptproduktbereich	5	Gestaltung und Umwelt
Produktbereich	57	Wirtschaft und Tourismus
Produktgruppe	573	Allgemeine Einrichtungen und Unternehmen
Produkt	57303	Allgemeine Einrichtungen und Unternehmen Kätterskamp 6

Ertrags- und Aufwandsarten			Ergebnis des Vorjahres	Fortge- schriebener Ansatz des Haushalts- jahres	Ist- Ergebnis des Haushalts- jahres	Vergleich Ansatz / Ist (Spalte 5 / Spalte 6)	übertragene Ermächti- gungen
			2021	2022	2022	2022	2023
			in EUR	in EUR	in EUR	in EUR	in EUR
1	2	3	4	5	6	7	8
40	1	Steuern und ähnliche Abgaben	0,00	0,00	0,00	0,00	----
41	2	+ Zuwendungen und allgemeine Umlagen	0,00	0,00	0,00	0,00	----
42	3	+ sonstige Transfererträge	0,00	0,00	0,00	0,00	----
43	4	+ öffentlich-rechtliche Leistungsentgelte	0,00	0,00	0,00	0,00	----
441	5	+ privatrechtliche Leistungsentgelte	6.880,96	6.900,00	7.808,33	908,33	----
442							
446		4411000 Mieten und Pachten	6.589,14	6.800,00	6.783,77	-16,23	----
		4462000 Sonstige privatrechtliche Leistungsentgelte	291,82	100,00	1.024,56	924,56	----
448	6	+ Kostenerstattungen und Kostenumlagen	0,00	0,00	0,00	0,00	----
45	7	+ sonstige ordentliche Erträge	0,00	0,00	0,00	0,00	----
471	8	+ aktivierte Eigenleistungen	0,00	0,00	0,00	0,00	----
472	9	+/- Bestandsveränderungen	0,00	0,00	0,00	0,00	----
	10	= ordentliche Erträge	6.880,96	6.900,00	7.808,33	908,33	----
50	11	Personalaufwendungen	1.574,45	4.200,00	4.000,22	-199,78	0,00
		5012000 Arbeitnehmerinnen und Arbeitnehmer	1.238,83	3.200,00	3.149,72	-50,28	0,00
		5022000 Beiträge zu Versorgungskassen Arbeitnehmer/-innen	84,39	200,00	214,37	14,37	0,00
		5032000 Beiträge zur gesetzlichen Sozialversicherung für Arbeitnehmer/-innen	244,28	700,00	616,68	-83,32	0,00
		5041000 Beihilfen und Unterstützungsleistungen und dgl. für Beschäftigte	6,95	100,00	19,45	-80,55	0,00
51	12	+ Versorgungsaufwendungen	0,00	0,00	0,00	0,00	0,00
52	13	+ Aufwendungen für Sach- und Dienstleistungen	7.433,12	138.800,00	150.631,14	11.831,14	0,00
		5211000 Unterhaltung der Grundstücke und baulichen Anlage	3.771,27	128.500,00	141.238,53	12.738,53	0,00
		5241000 Bewirtschaftung der Grundstücke, baulichen Anlagen usw..	2.108,23	3.100,00	2.600,52	-499,48	0,00
		5241100 Bewirtschaftung d. Grundst., Energie, Strom, Gas, Wasser	1.553,62	7.200,00	6.167,34	-1.032,66	0,00
		5271000 Besondere Verwaltungs- und Betriebsaufwendungen	0,00	0,00	624,75	624,75	0,00
57	14	+ bilanzielle Abschreibungen	4.014,32	4.100,00	4.122,61	22,61	0,00
		5711030 Abschreibungen auf bebaute Grundstücke und grundstücksgleiche Rechte	3.923,64	4.000,00	3.923,64	-76,36	0,00
		5711080 Abschreibungen auf Betriebs- und Geschäftsausstatt	90,68	100,00	198,97	98,97	0,00
53	15	+ Transferaufwendungen	0,00	0,00	0,00	0,00	0,00
54	16	+ sonstige ordentliche Aufwendungen	0,00	0,00	0,00	0,00	0,00
	17	davon Verfügungsmittel	0,00	0,00	0,00	0,00	0,00
	18	= ordentliche Aufwendungen (= Zeilen 11 bis 16)	13.021,89	147.100,00	158.753,97	11.653,97	0,00
	19	= Ergebnis der laufenden Verwaltungstätigkeit (= Zeilen 10 / 18)	-6.140,93	-140.200,00	-150.945,64	-10.745,64	0,00
46	20	+ Finanzerträge	0,00	0,00	0,00	0,00	----
55	21	- Zinsen und sonstige Finanzaufwendungen	0,00	0,00	0,00	0,00	0,00

# Teilergebnisrechnung 2022

Gemeinde: 01 Gemeinde Flintbek

Seite : 114

Hauptproduktbereich	5	Gestaltung und Umwelt
Produktbereich	57	Wirtschaft und Tourismus
Produktgruppe	573	Allgemeine Einrichtungen und Unternehmen
Produkt	57303	Allgemeine Einrichtungen und Unternehmen Kätterskamp 6

Ertrags- und Aufwandsarten			Ergebnis des Vorjahres	Fortge- schriebener Ansatz des Haushalts- jahres	Ist- Ergebnis des Haushalts- jahres	Vergleich Ansatz / Ist (Spalte 5 / Spalte 6)	übertragene Ermächti- gungen
			2021	2022	2022	2022	2023
			in EUR	in EUR	in EUR	in EUR	in EUR
1	2	3	4	5	6	7	8
	22	= Finanzergebnis (= Zeilen 20 und 21)	0,00	0,00	0,00	0,00	0,00
	23	= ordentliches Ergebnis (= Zeilen 19 und 22)	-6.140,93	-140.200,00	-150.945,64	-10.745,64	0,00
49	24	+ außerordentliche Erträge	0,00	0,00	0,00	0,00	----
59	25	- außerordentliche Aufwendungen	0,00	0,00	0,00	0,00	0,00
	26	= außerordentliches Ergebnis (= Zeilen 24 und 25)	0,00	0,00	0,00	0,00	0,00
	27	= Ergebnis vor Berücksichtigung der internen Leistungsbeziehungen (= Zeilen 23 und 26)	-6.140,93	-140.200,00	-150.945,64	-10.745,64	0,00
48	28	+ Erträge aus internen Leistungsbeziehungen	0,00	13.600,00	0,00	-13.600,00	----
		4811000 Erträge aus internen Leistungsbeziehungen	0,00	13.600,00	0,00	-13.600,00	----
58	29	- Aufwendungen aus internen Leistungsbeziehungen	3.670,04	2.000,00	5.152,77	3.152,77	----
		5811000 Aufwendungen aus internen Leistungsbeziehungen	3.670,04	2.000,00	5.152,77	3.152,77	----
	30	= Ergebnis (= Zeilen 27, 28, 29)	-9.810,97	-128.600,00	-156.098,41	-27.498,41	0,00



## Teilergebnisrechnung 2022

Gemeinde: 01 Gemeinde Flintbek

Hauptproduktbereich	5	Gestaltung und Umwelt
Produktbereich	57	Wirtschaft und Tourismus
Produktgruppe	573	Allgemeine Einrichtungen und Unternehmen
Produkt	57304	Allgemeine Einrichtungen und Unternehmen Heitmannskamp 4

Ertrags- und Aufwandsarten			Ergebnis des Vorjahres	Fortge- schriebener Ansatz des Haushalts- jahres	Ist- Ergebnis des Haushalts- jahres	Vergleich Ansatz / Ist (Spalte 5 / Spalte 6)	übertragene Ermächti- gungen
			2021	2022	2022	2022	2023
			in EUR	in EUR	in EUR	in EUR	in EUR
1	2	3	4	5	6	7	8
40	1	Steuern und ähnliche Abgaben	0,00	0,00	0,00	0,00	----
41	2	+ Zuwendungen und allgemeine Umlagen	0,00	0,00	0,00	0,00	----
42	3	+ sonstige Transfererträge	0,00	0,00	0,00	0,00	----
43	4	+ öffentlich-rechtliche Leistungsentgelte	0,00	0,00	0,00	0,00	----
441	5	+ privatrechtliche Leistungsentgelte	360,00	300,00	913,96	613,96	----
442							
446							
		4411000 Mieten und Pachten	360,00	300,00	360,00	60,00	----
		4462000 Sonstige privatrechtliche Leistungsentgelte	0,00	0,00	553,96	553,96	----
448	6	+ Kostenerstattungen und Kostenumlagen	0,00	0,00	0,00	0,00	----
45	7	+ sonstige ordentliche Erträge	0,00	0,00	0,00	0,00	----
471	8	+ aktivierte Eigenleistungen	0,00	0,00	0,00	0,00	----
472	9	+/- Bestandsveränderungen	0,00	0,00	0,00	0,00	----
	10	= ordentliche Erträge	360,00	300,00	913,96	613,96	----
50	11	Personalaufwendungen	0,00	0,00	0,00	0,00	0,00
51	12	+ Versorgungsaufwendungen	0,00	0,00	0,00	0,00	0,00
52	13	+ Aufwendungen für Sach- und Dienstleistungen	13,77	4.400,00	4.917,73	517,73	0,00
		5211000 Unterhaltung der Grundstücke und baulichen Anlage	0,00	900,00	2.277,32	1.377,32	0,00
		5241000 Bewirtschaftung der Grundstücke, baulichen Anlagen usw..	13,77	1.000,00	632,41	-367,59	0,00
		5241100 Bewirtschaftung d. Grundst., Energie, Strom, Gas, Wasser	0,00	2.500,00	2.008,00	-492,00	0,00
57	14	+ bilanzielle Abschreibungen	0,00	0,00	0,00	0,00	0,00
53	15	+ Transferaufwendungen	0,00	0,00	0,00	0,00	0,00
54	16	+ sonstige ordentliche Aufwendungen	0,00	0,00	0,00	0,00	0,00
	17	davon Verfügungsmittel	0,00	0,00	0,00	0,00	0,00
	18	= ordentliche Aufwendungen (= Zeilen 11 bis 16)	13,77	4.400,00	4.917,73	517,73	0,00
	19	= Ergebnis der laufenden Verwaltungstätigkeit (= Zeilen 10 / 18)	346,23	-4.100,00	-4.003,77	96,23	0,00
46	20	+ Finanzerträge	0,00	0,00	0,00	0,00	----
55	21	- Zinsen und sonstige Finanzaufwendungen	0,00	0,00	0,00	0,00	0,00
	22	= Finanzergebnis (= Zeilen 20 und 21)	0,00	0,00	0,00	0,00	0,00
	23	= ordentliches Ergebnis (= Zeilen 19 und 22)	346,23	-4.100,00	-4.003,77	96,23	0,00
49	24	+ außerordentliche Erträge	0,00	0,00	0,00	0,00	----
59	25	- außerordentliche Aufwendungen	0,00	0,00	0,00	0,00	0,00
	26	= außerordentliches Ergebnis (= Zeilen 24 und 25)	0,00	0,00	0,00	0,00	0,00
	27	= Ergebnis vor Berücksichtigung der internen Leistungsbeziehungen (= Zeilen 23 und 26)	346,23	-4.100,00	-4.003,77	96,23	0,00
48	28	+ Erträge aus internen Leistungsbeziehungen	0,00	0,00	0,00	0,00	----
58	29	- Aufwendungen aus internen Leistungsbeziehungen	1.369,79	0,00	842,12	842,12	----
		5811000 Aufwendungen aus internen Leistungsbeziehungen	1.369,79	0,00	842,12	842,12	----

# Teilergebnisrechnung 2022

Gemeinde: 01 Gemeinde Flintbek

Seite : 116

Hauptproduktbereich	5	Gestaltung und Umwelt
Produktbereich	57	Wirtschaft und Tourismus
Produktgruppe	573	Allgemeine Einrichtungen und Unternehmen
Produkt	57304	Allgemeine Einrichtungen und Unternehmen Heitmannskamp 4

Ertrags- und Aufwandsarten			Ergebnis des Vorjahres	Fortge- schriebener Ansatz des Haushalts- jahres	Ist- Ergebnis des Haushalts- jahres	Vergleich Ansatz / Ist (Spalte 5 / Spalte 6)	übertragene Ermächti- gungen
			2021	2022	2022	2022	2023
			in EUR	in EUR	in EUR	in EUR	in EUR
1	2	3	4	5	6	7	8
	30	= Ergebnis (= Zeilen 27, 28, 29)	-1.023,56	-4.100,00	-4.845,89	-745,89	0,00

## Teilergebnisrechnung 2022

Gemeinde: 01 Gemeinde Flintbek

Hauptproduktbereich	5	Gestaltung und Umwelt
Produktbereich	57	Wirtschaft und Tourismus
Produktgruppe	573	Allgemeine Einrichtungen und Unternehmen
Produkt	57305	Allgemeine Einrichtungen und Unternehmen Kätterskamp 5

Ertrags- und Aufwandsarten			Ergebnis des Vorjahres	Fortge- schriebener Ansatz des Haushalts- jahres	Ist- Ergebnis des Haushalts- jahres	Vergleich Ansatz / Ist (Spalte 5 / Spalte 6)	übertragene Ermächti- gungen
			2021	2022	2022	2022	2023
			in EUR	in EUR	in EUR	in EUR	in EUR
1	2	3	4	5	6	7	8
40	1	Steuern und ähnliche Abgaben	0,00	0,00	0,00	0,00	----
41	2	+ Zuwendungen und allgemeine Umlagen	0,00	0,00	0,00	0,00	----
42	3	+ sonstige Transfererträge	0,00	0,00	0,00	0,00	----
43	4	+ öffentlich-rechtliche Leistungsentgelte	0,00	0,00	0,00	0,00	----
441	5	+ privatrechtliche Leistungsentgelte	2.900,33	0,00	4.707,43	4.707,43	----
442							
446		4462000 Sonstige privatrechtliche Leistungsentgelte	2.900,33	0,00	4.707,43	4.707,43	----
448	6	+ Kostenerstattungen und Kostenumlagen	0,00	0,00	0,00	0,00	----
45	7	+ sonstige ordentliche Erträge	0,00	0,00	0,00	0,00	----
471	8	+ aktivierte Eigenleistungen	0,00	0,00	0,00	0,00	----
472	9	+/- Bestandsveränderungen	0,00	0,00	0,00	0,00	----
	10	= ordentliche Erträge	2.900,33	0,00	4.707,43	4.707,43	----
50	11	Personalaufwendungen	0,00	0,00	0,00	0,00	0,00
51	12	+ Versorgungsaufwendungen	0,00	0,00	0,00	0,00	0,00
52	13	+ Aufwendungen für Sach- und Dienstleistungen	54.053,14	54.800,00	28.968,38	-25.831,62	0,00
		5211000 Unterhaltung der Grundstücke und baulichen Anlage	2.167,35	0,00	0,00	0,00	0,00
		5231000 Mieten und Pachten	51.425,40	53.000,00	28.745,56	-24.254,44	0,00
		5241000 Bewirtschaftung der Grundstücke, baulichen Anlagen usw..	369,20	1.800,00	222,82	-1.577,18	0,00
		5271000 Besondere Verwaltungs- und Betriebsaufwendungen	91,19	0,00	0,00	0,00	0,00
57	14	+ bilanzielle Abschreibungen	227,09	300,00	227,10	-72,90	0,00
		5711080 Abschreibungen auf Betriebs- und Geschäftsausstatt	227,09	300,00	227,10	-72,90	0,00
53	15	+ Transferaufwendungen	0,00	0,00	0,00	0,00	0,00
54	16	+ sonstige ordentliche Aufwendungen	0,00	0,00	0,00	0,00	0,00
	17	davon Verfügungsmittel	0,00	0,00	0,00	0,00	0,00
	18	= ordentliche Aufwendungen (= Zeilen 11 bis 16)	54.280,23	55.100,00	29.195,48	-25.904,52	0,00
	19	= Ergebnis der laufenden Verwaltungstätigkeit (= Zeilen 10 / 18)	-51.379,90	-55.100,00	-24.488,05	30.611,95	0,00
46	20	+ Finanzerträge	0,00	0,00	0,00	0,00	----
55	21	- Zinsen und sonstige Finanzaufwendungen	0,00	0,00	0,00	0,00	0,00
	22	= Finanzergebnis (= Zeilen 20 und 21)	0,00	0,00	0,00	0,00	0,00
	23	= ordentliches Ergebnis (= Zeilen 19 und 22)	-51.379,90	-55.100,00	-24.488,05	30.611,95	0,00
49	24	+ außerordentliche Erträge	0,00	0,00	0,00	0,00	----
59	25	- außerordentliche Aufwendungen	0,00	0,00	0,00	0,00	0,00
	26	= außerordentliches Ergebnis (= Zeilen 24 und 25)	0,00	0,00	0,00	0,00	0,00
	27	= Ergebnis vor Berücksichtigung der internen Leistungsbeziehungen (= Zeilen 23 und 26)	-51.379,90	-55.100,00	-24.488,05	30.611,95	0,00
48	28	+ Erträge aus internen Leistungsbeziehungen	0,00	0,00	0,00	0,00	----
58	29	- Aufwendungen aus internen Leistungsbeziehungen	393,85	0,00	199,48	199,48	----

# Teilergebnisrechnung 2022

Gemeinde: 01 Gemeinde Flintbek

Seite : 118

Hauptproduktbereich	5	Gestaltung und Umwelt
Produktbereich	57	Wirtschaft und Tourismus
Produktgruppe	573	Allgemeine Einrichtungen und Unternehmen
Produkt	57305	Allgemeine Einrichtungen und Unternehmen Kätterskamp 5

Ertrags- und Aufwandsarten			Ergebnis des Vorjahres	Fortge- schriebener Ansatz des Haushalts- jahres	Ist- Ergebnis des Haushalts- jahres	Vergleich Ansatz / Ist (Spalte 5 / Spalte 6)	übertragene Ermächti- gungen
			2021	2022	2022	2022	2023
			in EUR	in EUR	in EUR	in EUR	in EUR
1	2	3	4	5	6	7	8
		5811000 Aufwendungen aus internen Leistungsbeziehungen	393,85	0,00	199,48	199,48	- - - -
	30	= Ergebnis (= Zeilen 27, 28, 29)	-51.773,75	-55.100,00	-24.687,53	30.412,47	0,00

## Teilergebnisrechnung 2022

Gemeinde: 01 Gemeinde Flintbek

Hauptproduktbereich	5	Gestaltung und Umwelt
Produktbereich	57	Wirtschaft und Tourismus
Produktgruppe	573	Allgemeine Einrichtungen und Unternehmen
Produkt	57306	Allgemeine Einrichtungen und Unternehmen Ehem. Feuerwehrhaus Voorde

Ertrags- und Aufwandsarten			Ergebnis des Vorjahres	Fortge- schriebener Ansatz des Haushalts- jahres	Ist- Ergebnis des Haushalts- jahres	Vergleich Ansatz / Ist (Spalte 5 / Spalte 6)	übertragene Ermächti- gungen
			2021	2022	2022	2022	2023
			in EUR	in EUR	in EUR	in EUR	in EUR
1	2	3	4	5	6	7	8
40	1	Steuern und ähnliche Abgaben	0,00	0,00	0,00	0,00	----
41	2	+ Zuwendungen und allgemeine Umlagen	0,00	0,00	0,00	0,00	----
42	3	+ sonstige Transfererträge	0,00	0,00	0,00	0,00	----
43	4	+ öffentlich-rechtliche Leistungsentgelte	0,00	0,00	0,00	0,00	----
441	5	+ privatrechtliche Leistungsentgelte	0,00	0,00	178,52	178,52	----
442							
446		4462000 Sonstige privatrechtliche Leistungsentgelte	0,00	0,00	178,52	178,52	----
448	6	+ Kostenerstattungen und Kostenumlagen	0,00	0,00	0,00	0,00	----
45	7	+ sonstige ordentliche Erträge	0,00	0,00	0,00	0,00	----
471	8	+ aktivierte Eigenleistungen	0,00	0,00	0,00	0,00	----
472	9	+/- Bestandsveränderungen	0,00	0,00	0,00	0,00	----
	10	= ordentliche Erträge	0,00	0,00	178,52	178,52	----
50	11	Personalaufwendungen	0,00	0,00	0,00	0,00	0,00
51	12	+ Versorgungsaufwendungen	0,00	0,00	0,00	0,00	0,00
52	13	+ Aufwendungen für Sach- und Dienstleistungen	0,00	4.900,00	2.640,26	-2.259,74	0,00
		5211000 Unterhaltung der Grundstücke und baulichen Anlage	0,00	500,00	152,62	-347,38	0,00
		5241000 Bewirtschaftung der Grundstücke, baulichen Anlagen usw..	0,00	2.000,00	535,20	-1.464,80	0,00
		5241100 Bewirtschaftung d. Grundst., Energie, Strom, Gas, Wasser	0,00	2.400,00	1.952,44	-447,56	0,00
57	14	+ bilanzielle Abschreibungen	0,00	0,00	0,00	0,00	0,00
53	15	+ Transferaufwendungen	0,00	0,00	0,00	0,00	0,00
54	16	+ sonstige ordentliche Aufwendungen	0,00	0,00	0,00	0,00	0,00
	17	davon Verfügungsmittel	0,00	0,00	0,00	0,00	0,00
	18	= ordentliche Aufwendungen (= Zeilen 11 bis 16)	0,00	4.900,00	2.640,26	-2.259,74	0,00
	19	= Ergebnis der laufenden Verwaltungstätigkeit (= Zeilen 10 / 18)	0,00	-4.900,00	-2.461,74	2.438,26	0,00
46	20	+ Finanzerträge	0,00	0,00	0,00	0,00	----
55	21	- Zinsen und sonstige Finanzaufwendungen	0,00	0,00	0,00	0,00	0,00
	22	= Finanzergebnis (= Zeilen 20 und 21)	0,00	0,00	0,00	0,00	0,00
	23	= ordentliches Ergebnis (= Zeilen 19 und 22)	0,00	-4.900,00	-2.461,74	2.438,26	0,00
49	24	+ außerordentliche Erträge	0,00	0,00	0,00	0,00	----
59	25	- außerordentliche Aufwendungen	0,00	185.000,00	29.851,23	-155.148,77	0,00
		5911000 Außerordentliche Aufwendungen	0,00	185.000,00	29.851,23	-155.148,77	0,00
	26	= außerordentliches Ergebnis (= Zeilen 24 und 25)	0,00	-185.000,00	-29.851,23	155.148,77	0,00
	27	= Ergebnis vor Berücksichtigung der internen Leistungsbeziehungen (= Zeilen 23 und 26)	0,00	-189.900,00	-32.312,97	157.587,03	0,00
48	28	+ Erträge aus internen Leistungsbeziehungen	0,00	0,00	0,00	0,00	----
58	29	- Aufwendungen aus internen Leistungsbeziehungen	0,00	0,00	0,00	0,00	----
	30	= Ergebnis (= Zeilen 27, 28, 29)	0,00	-189.900,00	-32.312,97	157.587,03	0,00

## Teilergebnisrechnung 2022

Gemeinde: 01 Gemeinde Flintbek

Hauptproduktbereich	6	Zentrale Finanzleistungen
Produktbereich	61	Allgemeine Finanzwirtschaft
Produktgruppe	611	Steuern, allgemeine Zuweisungen, allgemeine Umlagen
Produkt	61101	Steuern, allgemeine Zuweisungen, allgemeine Umlagen

Ertrags- und Aufwandsarten			Ergebnis des Vorjahres	Fortge- schriebener Ansatz des Haushalts- jahres	Ist- Ergebnis des Haushalts- jahres	Vergleich Ansatz / Ist (Spalte 5 / Spalte 6)	übertragene Ermächti- gungen
			2021	2022	2022	2022	2023
			in EUR	in EUR	in EUR	in EUR	in EUR
1	2	3	4	5	6	7	8
40	1	Steuern und ähnliche Abgaben	10.904.266,83	12.370.800,00	14.718.348,98	2.347.548,98	-----
		4011000 Grundsteuer A	40.127,73	41.900,00	37.920,68	-3.979,32	-----
		4012000 Grundsteuer B	1.228.215,93	1.228.400,00	1.250.661,33	22.261,33	-----
		4013000 Gewerbesteuer	4.709.784,86	6.200.000,00	7.721.711,58	1.521.711,58	-----
		4021000 Gemeindeanteil an der Einkommensteuer	3.991.979,00	3.924.700,00	4.682.331,00	757.631,00	-----
		4022000 Gemeindeanteil an der Umsatzsteuer	426.696,00	354.800,00	361.031,00	6.231,00	-----
		4031000 Vergnügungssteuer	76.212,49	133.000,00	162.000,00	29.000,00	-----
		4032000 Hundesteuer	51.750,82	50.000,00	56.749,39	6.749,39	-----
		4051000 Leistungen nach dem Familienleistungsausgleich	379.500,00	438.000,00	445.944,00	7.944,00	-----
41	2	+ Zuwendungen und allgemeine Umlagen	2.117.154,22	454.600,00	542.860,86	88.260,86	-----
		4111000 Schlüsselzuweisungen	1.723.848,00	139.600,00	165.612,00	26.012,00	-----
		4112000 Schlüsselzuweisungen an die Zentralen Orte zum Ausgleich übergemeindlicher Aufgaben	206.064,00	215.000,00	240.396,00	25.396,00	-----
		4131000 Allgemeine Zuweisungen Land	187.242,22	100.000,00	136.852,86	36.852,86	-----
42	3	+ sonstige Transfererträge	0,00	0,00	0,00	0,00	-----
43	4	+ öffentlich-rechtliche Leistungsentgelte	0,00	0,00	0,00	0,00	-----
441 442 446	5	+ privatrechtliche Leistungsentgelte	0,00	0,00	0,00	0,00	-----
448	6	+ Kostenerstattungen und Kostenumlagen	0,00	0,00	0,00	0,00	-----
45	7	+ sonstige ordentliche Erträge	10.340,00	5.000,00	245.909,62	240.909,62	-----
		4565200 Nachzahlungszinsen	10.340,00	5.000,00	359,50	-4.640,50	-----
		4583250 Erträge aus der Auflösung von Einzelwertberichtigungen auf Forderungen aus Benutzungsgebühren	0,00	0,00	12.043,06	12.043,06	-----
		4583251 Erträge aus der Auflösung von Einzelwertberichtigungen auf Forderungen aus Benutzungsgebühr 1	0,00	0,00	18.826,58	18.826,58	-----
		4583272 Erträge aus der Auflösung von Einzelwertberichtigungen auf Forderungen aus Gewerbesteuer	0,00	0,00	157.984,19	157.984,19	-----
		4583292 Erträge aus der Auflösung von Einzelwertberichtigungen auf Forderungen aus sonstigen ordentlichen Erträgen	0,00	0,00	56.426,10	56.426,10	-----
		4583640 Erträge aus der Auflösung von Einzelwertberichtigungen auf Forderungen aus Mieten und Pachten	0,00	0,00	270,19	270,19	-----
471	8	+ aktivierte Eigenleistungen	0,00	0,00	0,00	0,00	-----
472	9	+/- Bestandsveränderungen	0,00	0,00	0,00	0,00	-----
	10	= ordentliche Erträge	13.031.761,05	12.830.400,00	15.507.119,46	2.676.719,46	-----
50	11	Personalaufwendungen	0,00	0,00	0,00	0,00	0,00
51	12	+ Versorgungsaufwendungen	0,00	0,00	0,00	0,00	0,00
52	13	+ Aufwendungen für Sach- und Dienstleistungen	0,00	0,00	0,00	0,00	0,00
57	14	+ bilanzielle Abschreibungen	5.985,91	0,00	206.447,64	206.447,64	0,00

## Teilergebnisrechnung 2022

Gemeinde: 01 Gemeinde Flintbek

Hauptproduktbereich	6	Zentrale Finanzleistungen
Produktbereich	61	Allgemeine Finanzwirtschaft
Produktgruppe	611	Steuern, allgemeine Zuweisungen, allgemeine Umlagen
Produkt	61101	Steuern, allgemeine Zuweisungen, allgemeine Umlagen

Ertrags- und Aufwandsarten			Ergebnis des Vorjahres	Fortge- schriebener Ansatz des Haushalts- jahres	Ist- Ergebnis des Haushalts- jahres	Vergleich Ansatz / Ist (Spalte 5 / Spalte 6)	übertragene Ermächti- gungen
			2021	2022	2022	2022	2023
			in EUR	in EUR	in EUR	in EUR	in EUR
1	2	3	4	5	6	7	8
		5731270 Abschreibungen auf Forderungen aus Grundsteuer A	5,20	0,00	0,00	0,00	0,00
		5731271 Abschreibungen auf Forderungen aus Grundsteuer B	0,00	0,00	47,97	47,97	0,00
		5731272 Abschreibungen auf Forderungen aus Gewerbesteue	5.572,71	0,00	165.762,25	165.762,25	0,00
		5731276 Abschreibungen auf Forderungen aus Hundesteuer	0,00	0,00	10,42	10,42	0,00
		5731292 Abschreibungen auf Forderungen aus sonstigen ordentlichen Erträgen	408,00	0,00	40.627,00	40.627,00	0,00
53	15	+ Transferaufwendungen	5.027.942,87	6.722.400,00	6.565.666,04	-156.733,96	0,00
		5341000 Gewerbesteuerumlage	435.808,00	400.000,00	885.121,00	485.121,00	0,00
		5371000 Allgemeine Umlagen an das Land	0,00	323.000,00	249.492,00	-73.508,00	0,00
		5372100 Allgem. Umlagen an Gem. - Kreisumlage	2.744.758,70	3.224.600,00	3.229.284,00	4.684,00	0,00
		5372200 Allgem. Umlagen an Gem. - Amtsumlage	1.847.376,17	2.774.800,00	2.201.769,04	-573.030,96	0,00
54	16	+ sonstige ordentliche Aufwendungen	12.693,30	3.000,00	4.824,57	1.824,57	0,00
		5473271 Aufwendungen aus Einzelwertberichtigungen auf Forderungen aus Grundsteuer B	0,00	0,00	249,57	249,57	0,00
		5473272 Aufwendungen aus Einzelwertberichtigungen auf Forderungen aus Gewerbesteuer	12.187,30	0,00	4.224,50	4.224,50	0,00
		5473276 Aufwendungen aus Einzelwertberichtigungen auf Forderungen aus Hundesteuer	250,00	0,00	0,00	0,00	0,00
		5473292 Aufwendungen aus Einzelwertberichtigungen auf Forderungen aus sonstigen ordentlichen Erträgen	198,00	0,00	0,00	0,00	0,00
		5482100 Erstattungszinsen	58,00	3.000,00	350,50	-2.649,50	0,00
	17	davon Verfügungsmittel	0,00	0,00	0,00	0,00	0,00
	18	= ordentliche Aufwendungen (= Zeilen 11 bis 16)	5.046.622,08	6.725.400,00	6.776.938,25	51.538,25	0,00
	19	= Ergebnis der laufenden Verwaltungstätigkeit (= Zeilen 10 / 18)	7.985.138,97	6.105.000,00	8.730.181,21	2.625.181,21	0,00
46	20	+ Finanzerträge	0,00	0,00	0,00	0,00	-----
55	21	- Zinsen und sonstige Finanzaufwendungen	0,00	0,00	0,00	0,00	0,00
	22	= Finanzergebnis (= Zeilen 20 und 21)	0,00	0,00	0,00	0,00	0,00
	23	= ordentliches Ergebnis (= Zeilen 19 und 22)	7.985.138,97	6.105.000,00	8.730.181,21	2.625.181,21	0,00
49	24	+ außerordentliche Erträge	0,00	0,00	0,00	0,00	-----
59	25	- außerordentliche Aufwendungen	0,00	0,00	0,00	0,00	0,00
	26	= außerordentliches Ergebnis (= Zeilen 24 und 25)	0,00	0,00	0,00	0,00	0,00
	27	= Ergebnis vor Berücksichtigung der internen Leistungsbeziehungen (= Zeilen 23 und 26)	7.985.138,97	6.105.000,00	8.730.181,21	2.625.181,21	0,00
48	28	+ Erträge aus internen Leistungsbeziehungen	0,00	0,00	0,00	0,00	-----
58	29	- Aufwendungen aus internen Leistungsbeziehungen	0,00	0,00	0,00	0,00	-----
	30	= Ergebnis (= Zeilen 27, 28, 29)	7.985.138,97	6.105.000,00	8.730.181,21	2.625.181,21	0,00

## Teilergebnisrechnung 2022

Gemeinde: 01 Gemeinde Flintbek

Hauptproduktbereich	6	Zentrale Finanzleistungen
Produktbereich	61	Allgemeine Finanzwirtschaft
Produktgruppe	612	Sonstige allgemeine Finanzwirtschaft
Produkt	61201	Sonstige allgemeine Finanzwirtschaft

Ertrags- und Aufwandsarten			Ergebnis des Vorjahres	Fortge- schriebener Ansatz des Haushalts- jahres	Ist- Ergebnis des Haushalts- jahres	Vergleich Ansatz / Ist (Spalte 5 / Spalte 6)	übertragene Ermächti- gungen
			2021	2022	2022	2022	2023
			in EUR	in EUR	in EUR	in EUR	in EUR
1	2	3	4	5	6	7	8
40	1	Steuern und ähnliche Abgaben	0,00	0,00	0,00	0,00	-----
41	2	+ Zuwendungen und allgemeine Umlagen	0,00	0,00	0,00	0,00	-----
42	3	+ sonstige Transfererträge	0,00	0,00	0,00	0,00	-----
43	4	+ öffentlich-rechtliche Leistungsentgelte	0,00	0,00	0,00	0,00	-----
441	5	+ privatrechtliche Leistungsentgelte	0,00	0,00	0,00	0,00	-----
442							
446							
448	6	+ Kostenerstattungen und Kostenumlagen	0,00	0,00	0,00	0,00	-----
45	7	+ sonstige ordentliche Erträge	475,00	1.000,00	2.160,00	1.160,00	-----
		4562500 Verspätungszuschläge	475,00	500,00	2.160,00	1.660,00	-----
		4562600 Stundungszinsen	0,00	500,00	0,00	-500,00	-----
471	8	+ aktivierte Eigenleistungen	0,00	0,00	0,00	0,00	-----
472	9	+/- Bestandsveränderungen	0,00	0,00	0,00	0,00	-----
	10	= ordentliche Erträge	475,00	1.000,00	2.160,00	1.160,00	-----
50	11	Personalaufwendungen	0,00	0,00	0,00	0,00	0,00
51	12	+ Versorgungsaufwendungen	0,00	0,00	0,00	0,00	0,00
52	13	+ Aufwendungen für Sach- und Dienstleistungen	0,00	0,00	0,00	0,00	0,00
57	14	+ bilanzielle Abschreibungen	0,00	0,00	250,00	250,00	0,00
		5731292 Abschreibungen auf Forderungen aus sonstigen ordentlichen Erträgen	0,00	0,00	250,00	250,00	0,00
53	15	+ Transferaufwendungen	0,00	0,00	0,00	0,00	0,00
54	16	+ sonstige ordentliche Aufwendungen	165,00	0,00	0,00	0,00	0,00
		5473292 Aufwendungen aus Einzelwertberichtigungen auf Forderungen aus sonstigen ordentlichen Erträgen	165,00	0,00	0,00	0,00	0,00
	17	davon Verfügungsmittel	0,00	0,00	0,00	0,00	0,00
	18	= ordentliche Aufwendungen (= Zeilen 11 bis 16)	165,00	0,00	250,00	250,00	0,00
	19	= Ergebnis der laufenden Verwaltungstätigkeit (= Zeilen 10 / 18)	310,00	1.000,00	1.910,00	910,00	0,00
46	20	+ Finanzerträge	2,21	0,00	1,48	1,48	-----
		4617000 Zinserträge Kreditinstitute	2,21	0,00	1,48	1,48	-----
55	21	- Zinsen und sonstige Finanzaufwendungen	140.574,38	133.900,00	139.765,87	5.865,87	0,00
		5511000 Zinsaufwendungen an das Land	755,99	400,00	385,87	-14,13	0,00
		5517000 Zinsaufwendungen an Kreditinstitute	139.818,39	133.500,00	139.380,00	5.880,00	0,00
	22	= Finanzergebnis (= Zeilen 20 und 21)	-140.572,17	-133.900,00	-139.764,39	-5.864,39	0,00
	23	= ordentliches Ergebnis (= Zeilen 19 und 22)	-140.262,17	-132.900,00	-137.854,39	-4.954,39	0,00
49	24	+ außerordentliche Erträge	0,00	0,00	0,00	0,00	-----
59	25	- außerordentliche Aufwendungen	0,00	0,00	0,00	0,00	0,00
	26	= außerordentliches Ergebnis (= Zeilen 24 und 25)	0,00	0,00	0,00	0,00	0,00
	27	= Ergebnis vor Berücksichtigung der internen Leistungsbeziehungen (= Zeilen 23 und 26)	-140.262,17	-132.900,00	-137.854,39	-4.954,39	0,00
48	28	+ Erträge aus internen Leistungsbeziehungen	0,00	0,00	0,00	0,00	-----



# Teilergebnisrechnung 2022

Gemeinde: 01 Gemeinde Flintbek

Seite : 123

Hauptproduktbereich	6	Zentrale Finanzleistungen
Produktbereich	61	Allgemeine Finanzwirtschaft
Produktgruppe	612	Sonstige allgemeine Finanzwirtschaft
Produkt	61201	Sonstige allgemeine Finanzwirtschaft

Ertrags- und Aufwandsarten			Ergebnis des Vorjahres	Fortge- schriebener Ansatz des Haushalts- jahres	Ist- Ergebnis des Haushalts- jahres	Vergleich Ansatz / Ist (Spalte 5 / Spalte 6)	übertragene Ermächti- gungen
			2021	2022	2022	2022	2023
			in EUR	in EUR	in EUR	in EUR	in EUR
1	2	3	4	5	6	7	8
58	29	- Aufwendungen aus internen Leistungsbeziehungen	0,00	0,00	0,00	0,00	- - - -
	30	= Ergebnis (= Zeilen 27, 28, 29)	-140.262,17	-132.900,00	-137.854,39	-4.954,39	0,00

\*\*\* Ende der Liste "Teilergebnisrechnung" \*\*\*

## Teilfinanzrechnung 2022

Gemeinde: 01 Gemeinde Flintbek

Hauptproduktbereich 1 Zentrale Verwaltung  
 Produktbereich 11 Innere Verwaltung  
 Produktgruppe 111 Verwaltungssteuerung und -Service  
 Produkt 11101 Gemeindeorgane  
 Ohne Projektzuordnung

Ein- und Auszahlungsarten			Ergebnis des Vorjahres	Fortgeschriebener Ansatz des Haushaltsjahres	Ist-Ergebnis des Haushaltsjahres	Vergleich Ansatz / Ist (Spalte 5 / Spalte 6)	übertragene Ermächtigungen
			2021	2022	2022	2022	2023
			in EUR	in EUR	in EUR	in EUR	in EUR
1	2	3	4	5	6	7	8
		laufende Verwaltungstätigkeit					
60	1	+ Steuern und ähnliche Abgaben	0,00	0,00	0,00	0,00	----
61	2	+ Zuweisungen und allgemeine Umlagen	0,00	0,00	0,00	0,00	----
62	3	+ Sonstige Transfereinzahlungen	0,00	0,00	0,00	0,00	----
63	4	+ öffentlich-rechtliche Leistungsentgelte	0,00	0,00	0,00	0,00	----
641 642 646	5	+ privatrechtliche Leistungsentgelte	0,00	0,00	129,00	129,00	----
		6421000 Erträge aus dem Verkauf von Vorräten	0,00	0,00	129,00	129,00	----
648	6	+ Kostenerstattungen und Kostenumlagen	0,00	0,00	3.633,86	3.633,86	----
		6482000 Einzahlungen aus Kostenerstattungen, Kostenumlagen Gemeinden (GV)	0,00	0,00	3.633,86	3.633,86	----
65	7	+ sonstige Einzahlungen	0,00	0,00	0,00	0,00	----
66	8	+ Zinsen und sonstige Finanzeinzahlungen	0,00	0,00	0,00	0,00	----
	9	= Einzahlungen aus laufender Verwaltungstätigkeit	0,00	0,00	3.762,86	3.762,86	----
70	10	- Personalauszahlungen	227.024,48	243.100,00	237.458,67	-5.641,33	0,00
		7011000 Dienstbezüge Beamte/-innen	130.920,27	131.900,00	145.973,94	14.073,94	0,00
		7012000 Dienstbezüge Arbeitnehmer/-innen	28.877,76	30.200,00	30.000,99	-199,01	0,00
		7021000 Beiträge zu Versorgungskassen für Beamte/-innen	59.447,16	72.600,00	53.489,88	-19.110,12	0,00
		7022000 Beiträge zu Versorgungskassen Arbeitnehmer/-innen	1.944,20	2.000,00	2.008,19	8,19	0,00
		7032000 Beiträge zur gesetzlichen Sozialversicherung Arbeitnehmer/-innen	5.682,68	6.200,00	5.811,91	-388,09	0,00
		7041000 Beihilfen, Unterstützungsleistungen und dgl. für Beschäftigte	152,41	200,00	173,76	-26,24	0,00
71	11	- Versorgungsauszahlungen	0,00	0,00	0,00	0,00	0,00
72	12	- Auszahlungen für Sach- und Dienstleistungen	3.744,68	4.700,00	3.248,27	-1.451,73	0,00
		7262000 Aus- und Fortbildung, Umschulung	0,00	700,00	0,00	-700,00	0,00
		7291000 Auszahlungen für sonstige Dienstleistungen	3.744,68	4.000,00	3.248,27	-751,73	0,00
75	13	- Zinsen und sonstige Finanzauszahlungen	0,00	0,00	0,00	0,00	0,00
73	14	- Transferauszahlungen	0,00	0,00	0,00	0,00	0,00
74	15	- sonstige Auszahlungen	58.713,69	67.500,00	60.928,94	-6.571,06	0,00
		7421000 Auszahlungen für ehrenamtliche und sonstige Tätigk	56.101,00	62.000,00	59.350,00	-2.650,00	0,00
		7429000 Sonstige Auszahlungen für die Inanspruchnahme von Rechten und Diensten	442,87	1.000,00	561,46	-438,54	0,00
		7431000 Geschäftsauszahlungen	2.169,82	4.500,00	1.017,48	-3.482,52	0,00
	16	= Auszahlungen aus laufender Verwaltungstätigkeit (Zeilen 10 bis 15)	289.482,85	315.300,00	301.635,88	-13.664,12	0,00
	17	= Saldo aus laufender Verwaltungstätigkeit (Zeilen 9/16)	-289.482,85	-315.300,00	-297.873,02	17.426,98	0,00
		Investitionstätigkeit					

## Teilfinanzrechnung 2022

Gemeinde: 01 Gemeinde Flintbek

Hauptproduktbereich 1 Zentrale Verwaltung  
 Produktbereich 11 Innere Verwaltung  
 Produktgruppe 111 Verwaltungssteuerung und -Service  
 Produkt 11101 Gemeindeorgane  
 Ohne Projektzuordnung

Ein- und Auszahlungsarten			Ergebnis des Vorjahres	Fortge- schriebener Ansatz des Haushalts- jahres	Ist- Ergebnis des Haus- haltsjahres	Vergleich Ansatz / Ist (Spalte 5 / Spalte 6)	übertrage- ne Er- mächti- gungen
			2021	2022	2022	2022	2023
			in EUR	in EUR	in EUR	in EUR	in EUR
1	2	3	4	5	6	7	8
681	18	+ Einzahlungen aus Zuweisungen und Zuschüssen für Investitionen und Investitionsförderungsmaßnahmen	0,00	0,00	0,00	0,00	----
682	19	+ Einzahlungen aus der Veräußerung von Grundstücken und Gebäude	0,00	0,00	0,00	0,00	----
683	20	+ Einzahlungen aus der Veräußerung von beweglichem Anlagevermögen	0,00	0,00	0,00	0,00	----
684	21	+ Einzahlungen aus Veräußerung von Finanzanlagen	0,00	0,00	0,00	0,00	----
685	22	+ Einzahlungen aus der Abwicklung von Baumaßnahmen	0,00	0,00	0,00	0,00	----
686	23	+ Einzahlungen aus Rückflüssen (für Investitionen und Investitionsförderungsmaßnahmen Dritter)	0,00	0,00	0,00	0,00	----
688	24	+ Einzahlungen aus Beiträgen u. ä. Entgelten	0,00	0,00	0,00	0,00	----
689	25	+ sonstige Investitionseinzahlungen	0,00	0,00	0,00	0,00	----
	26	= Summe der investiven Einzahlungen	0,00	0,00	0,00	0,00	----
781	27	- Auszahlungen aus Zuweisungen und Zuschüssen für Investitionen und Investitionsförderungsmaßnahmen	0,00	0,00	0,00	0,00	0,00
782	28	- Auszahlungen für den Erwerb von Grundstücken und Gebäud	0,00	0,00	0,00	0,00	0,00
783	29	- Auszahlungen für den Erwerb von beweglichem Anlagevermögen	0,00	0,00	0,00	0,00	0,00
784	30	- Auszahlungen für den Erwerb von Finanzanlagen	0,00	0,00	0,00	0,00	0,00
785	31	- Auszahlungen für Baumaßnahmen	0,00	0,00	0,00	0,00	0,00
786	32	- Auszahlungen für die Gewährung von Ausleihungen (für Investitionen und Investitionsförderungsmaßnahmen Dritter)	0,00	0,00	0,00	0,00	0,00
787	33	- Sonstige Investitionsauszahlungen	0,00	0,00	0,00	0,00	0,00
	34	= Summe der investiven Auszahlungen (Zeilen 27 bis 33)	0,00	0,00	0,00	0,00	0,00
	35	= Saldo aus Investitionstätigkeit (Zeilen 26/34)	0,00	0,00	0,00	0,00	0,00

## Teilfinanzrechnung 2022

Gemeinde: 01 Gemeinde Flintbek

Hauptproduktbereich 1 Zentrale Verwaltung  
 Produktbereich 11 Innere Verwaltung  
 Produktgruppe 111 Verwaltungssteuerung und -Service  
 Produkt 11102 Allgemeine Verwaltung  
 Ohne Projektzuordnung

Ein- und Auszahlungsarten			Ergebnis des Vorjahres	Fortge- schriebener Ansatz des Haushalts- jahres	Ist- Ergebnis des Haus- haltsjahres	Vergleich Ansatz / Ist (Spalte 5 / Spalte 6)	übertrage- ne Er- mächti- gungen
			2021	2022	2022	2022	2023
			in EUR	in EUR	in EUR	in EUR	in EUR
1	2	3	4	5	6	7	8
		laufende Verwaltungstätigkeit					
60	1	+ Steuern und ähnliche Abgaben	0,00	0,00	0,00	0,00	----
61	2	+ Zuweisungen und allgemeine Umlagen	275,28	0,00	0,00	0,00	----
		6148000 Zuweisungen und Zuschüsse für laufende Zwecke von übrigen Bereichen	275,28	0,00	0,00	0,00	----
62	3	+ Sonstige Transfereinzahlungen	0,00	0,00	0,00	0,00	----
63	4	+ öffentlich-rechtliche Leistungsentgelte	40,00	0,00	469,00	469,00	----
		6321000 Benutzungsgebühren und ähnliche Entgelte	40,00	0,00	469,00	469,00	----
641 642 646	5	+ privatrechtliche Leistungsentgelte	19.625,48	6.300,00	9.873,25	3.573,25	----
		6411000 Mieten und Pachten	6.153,54	6.300,00	6.382,68	82,68	----
		6421000 Erträge aus dem Verkauf von Vorräten	0,00	0,00	40,00	40,00	----
		6461000 Sonstige privatrechtliche Leistungsentgelte	13.471,94	0,00	3.450,57	3.450,57	----
648	6	+ Kostenerstattungen und Kostenumlagen	2.026.055,40	2.904.300,00	2.316.462,33	-587.837,67	----
		6481000 Einzahlungen aus Kostenerstattungen, Kostenumlagen Land	1.218,00	1.200,00	1.218,00	18,00	----
		6482000 Einzahlungen aus Kostenerstattungen, Kostenumlagen Gemeinden (GV)	2.024.825,40	2.903.100,00	2.315.244,33	-587.855,67	----
		6487000 Einzahlungen aus Kostenerstattungen, Kostenumlagen private Unternehmen	12,00	0,00	0,00	0,00	----
65	7	+ sonstige Einzahlungen	0,00	0,00	0,00	0,00	----
66	8	+ Zinsen und sonstige Finanzeinzahlungen	0,00	0,00	0,00	0,00	----
	9	= Einzahlungen aus laufender Verwaltungstätigkeit	2.045.996,16	2.910.600,00	2.326.804,58	-583.795,42	----
70	10	- Personalauszahlungen	681.822,15	770.400,00	815.058,10	44.658,10	0,00
		7011000 Dienstbezüge Beamte/-innen	90.697,96	88.700,00	90.457,58	1.757,58	0,00
		7012000 Dienstbezüge Arbeitnehmer/-innen	322.355,46	364.300,00	394.783,20	30.483,20	0,00
		7019000 Dienstbezüge Sonstige Beschäftigungsentgelte	3.616,06	2.400,00	7.072,23	4.672,23	0,00
		7021000 Beiträge zu Versorgungskassen für Beamte/-innen	155.415,86	166.500,00	189.371,94	22.871,94	0,00
		7022000 Beiträge zu Versorgungskassen Arbeitnehmer/-innen	21.698,57	23.200,00	27.710,54	4.510,54	0,00
		7032000 Beiträge zur gesetzlichen Sozialversicherung Arbeitnehmer/-innen	65.534,22	74.300,00	85.476,64	11.176,64	0,00
		7041000 Beihilfen, Unterstützungsleistungen und dgl. für Beschäftigte	22.504,02	51.000,00	20.185,97	-30.814,03	0,00
71	11	- Versorgungsauszahlungen	0,00	0,00	0,00	0,00	0,00
72	12	- Auszahlungen für Sach- und Dienstleistungen	154.460,63	191.200,00	176.059,97	-15.140,03	0,00
		7211000 Auszahlungen für Unterhaltung der Grundstücke und baulichen Anlagen	35.060,94	46.600,00	46.637,62	37,62	0,00
		7231000 Auszahlungen für Mieten und Pachten	864,58	1.200,00	1.104,80	-95,20	0,00
		7241000 Auszahlungen für Bewirtschaftung der Grundstücke, baulichen Anlagen usw..	14.070,25	21.000,00	22.151,58	1.151,58	0,00
		7241100 Auszahlungen f. Bewirtschaftungen d. Grundst., Energiekosten	26.775,60	47.800,00	40.221,50	-7.578,50	0,00

## Teilfinanzrechnung 2022

Gemeinde: 01 Gemeinde Flintbek

Hauptproduktbereich 1 Zentrale Verwaltung  
 Produktbereich 11 Innere Verwaltung  
 Produktgruppe 111 Verwaltungssteuerung und -Service  
 Produkt 11102 Allgemeine Verwaltung  
 Ohne Projektzuordnung

Ein- und Auszahlungsarten			Ergebnis des Vorjahres	Fortge- schriebener Ansatz des Haushalts- jahres	Ist- Ergebnis des Haus- haltsjahres	Vergleich Ansatz / Ist (Spalte 5 / Spalte 6)	übertrage- ne Er- mächti- gungen
			2021	2022	2022	2022	2023
			in EUR	in EUR	in EUR	in EUR	in EUR
1	2	3	4	5	6	7	8
		7251000 Haltung von Fahrzeugen	2.828,69	5.300,00	3.102,36	-2.197,64	0,00
		7261000 Dienst- und Schutzbekleidung, persönliche Ausrüstungsgegenstände	253,39	0,00	299,18	299,18	0,00
		7262000 Aus- und Fortbildung, Umschulung	32.130,18	33.000,00	21.038,18	-11.961,82	0,00
		7271000 Besondere Verwaltungs- und Betriebsauszahlungen	2.889,35	2.800,00	2.756,44	-43,56	0,00
		7291000 Auszahlungen für sonstige Dienstleistungen	39.587,65	33.500,00	38.748,31	5.248,31	0,00
75	13	- Zinsen und sonstige Finanzauszahlungen	0,00	0,00	0,00	0,00	0,00
73	14	- Transferauszahlungen	0,00	0,00	0,00	0,00	0,00
74	15	- sonstige Auszahlungen	135.003,53	146.500,00	152.347,26	5.847,26	0,00
		7411000 Sonstige Personal- und Versorgungsauszahlungen	0,00	3.000,00	1.302,78	-1.697,22	0,00
		7429000 Sonstige Auszahlungen für die Inanspruchnahme von Rechten und Diensten	10.883,42	11.300,00	12.102,82	802,82	0,00
		7431000 Geschäftsauszahlungen	94.907,95	101.200,00	107.178,99	5.978,99	0,00
		7441000 Steuern, Versicherungen, Schadensfälle	29.212,16	31.000,00	31.762,67	762,67	0,00
	16	= Auszahlungen aus laufender Verwaltungstätigkeit (Zeilen 10 bis 15)	971.286,31	1.108.100,00	1.143.465,33	35.365,33	0,00
	17	= Saldo aus laufender Verwaltungstätigkeit (Zeilen 9/16)	1.074.709,85	1.802.500,00	1.183.339,25	-619.160,75	0,00
		Investitionstätigkeit					
681	18	+ Einzahlungen aus Zuweisungen und Zuschüssen für Investitionen und Investitionsförderungsmaßnahmen	0,00	0,00	0,00	0,00	----
682	19	+ Einzahlungen aus der Veräußerung von Grundstücken und Gebäude	0,00	0,00	0,00	0,00	----
683	20	+ Einzahlungen aus der Veräußerung von beweglichem Anlagevermögen	0,00	0,00	0,00	0,00	----
684	21	+ Einzahlungen aus Veräußerung von Finanzanlagen	0,00	0,00	0,00	0,00	----
685	22	+ Einzahlungen aus der Abwicklung von Baumaßnahmen	0,00	0,00	0,00	0,00	----
686	23	+ Einzahlungen aus Rückflüssen (für Investitionen und Investitionsförderungsmaßnahmen Dritter)	0,00	0,00	0,00	0,00	----
688	24	+ Einzahlungen aus Beiträgen u. ä. Entgelten	0,00	0,00	0,00	0,00	----
689	25	+ sonstige Investitionseinzahlungen	0,00	0,00	0,00	0,00	----
	26	= Summe der investiven Einzahlungen	0,00	0,00	0,00	0,00	----
781	27	- Auszahlungen aus Zuweisungen und Zuschüssen für Investitionen und Investitionsförderungsmaßnahmen	0,00	0,00	0,00	0,00	0,00
782	28	- Auszahlungen für den Erwerb von Grundstücken und Gebäud	0,00	0,00	0,00	0,00	0,00
783	29	- Auszahlungen für den Erwerb von beweglichem Anlagevermögen	9.297,16	19.200,00	21.095,28	1.895,28	0,00
		7831080 Auszahlungen für den Erwerb von Betriebs- und Geschäftsausstattung	2.224,88	0,00	4.753,81	4.753,81	0,00
		7832079 Auszahlungen für den Erwerb von Sammelposten für Vermögensgegenstände des Anlagevermögens deren Anschaffungs- oder Herstellungskosten 150 Euro ohne Umsatzsteuer überschreiten, aber 1.000 Euro ohne Ums	274,89	400,00	231,23	-168,77	0,00

# Teilfinanzrechnung 2022

Gemeinde: 01 Gemeinde Flintbek

Seite : 128

Hauptproduktbereich 1 Zentrale Verwaltung  
 Produktbereich 11 Innere Verwaltung  
 Produktgruppe 111 Verwaltungssteuerung und -Service  
 Produkt 11102 Allgemeine Verwaltung  
 Ohne Projektzuordnung

Ein- und Auszahlungsarten			Ergebnis des Vorjahres	Fortge- schriebener Ansatz des Haushalts- jahres	Ist- Ergebnis des Haus- haltsjahres	Vergleich Ansatz / Ist (Spalte 5 / Spalte 6)	übertrage- ne Er- mächti- gungen
			2021	2022	2022	2022	2023
			in EUR	in EUR	in EUR	in EUR	in EUR
1	2	3	4	5	6	7	8
		7832089 Auszahlungen für den Erwerb von Sammelposten für Vermögensgegenstände des Anlagevermögens deren Anschaffungs- oder Herstellungskosten 150 Euro ohne Umsatzsteuer überschreiten, aber 1.000 Euro ohne Ums	6.797,39	18.800,00	16.110,24	-2.689,76	0,00
784	30	- Auszahlungen für den Erwerb von Finanzanlagen	0,00	0,00	0,00	0,00	0,00
785	31	- Auszahlungen für Baumaßnahmen	5.712,00	0,00	2.627,70	2.627,70	0,00
		7851031 Auszahlungen für den Erwerb von Gebäude, Aufbauten und Betriebsvorrichtungen bei Wohnbauten	5.712,00	0,00	2.627,70	2.627,70	0,00
786	32	- Auszahlungen für die Gewährung von Ausleihungen (für Investitionen und Investitionsförderungsmaßnahmen Dritter)	0,00	0,00	0,00	0,00	0,00
787	33	- Sonstige Investitionsauszahlungen	0,00	0,00	0,00	0,00	0,00
	34	= Summe der investiven Auszahlungen (Zeilen 27 bis 33)	15.009,16	19.200,00	23.722,98	4.522,98	0,00
	35	= Saldo aus Investitionstätigkeit (Zeilen 26/34)	-15.009,16	-19.200,00	-23.722,98	-4.522,98	0,00

## Teilfinanzrechnung 2022

Gemeinde: 01 Gemeinde Flintbek

Hauptproduktbereich	1	Zentrale Verwaltung
Produktbereich	11	Innere Verwaltung
Produktgruppe	111	Verwaltungssteuerung und -Service
Produkt	11102	Allgemeine Verwaltung
Projekt	112	Klimaschutzkonzept
Projektläuterungen:	Erstellung eines Klimaschutzkonzeptes für die Gemeinde Flintbek	

Ein- und Auszahlungsarten			Ergebnis des Vorjahres	Fortge- schriebener Ansatz des Haushalts- jahres	Ist- Ergebnis des Haus- haltsjahres	Vergleich Ansatz / Ist (Spalte 5 / Spalte 6)	übertrage- ne Er- mächti- gungen
			2021	2022	2022	2022	2023
			in EUR	in EUR	in EUR	in EUR	in EUR
1	2	3	4	5	6	7	8
		laufende Verwaltungstätigkeit					
60	1	+ Steuern und ähnliche Abgaben	0,00	0,00	0,00	0,00	----
61	2	+ Zuweisungen und allgemeine Umlagen	0,00	0,00	0,00	0,00	----
62	3	+ Sonstige Transfereinzahlungen	0,00	0,00	0,00	0,00	----
63	4	+ öffentlich-rechtliche Leistungsentgelte	0,00	0,00	0,00	0,00	----
641	5	+ privatrechtliche Leistungsentgelte	0,00	0,00	0,00	0,00	----
642							
646							
648	6	+ Kostenerstattungen und Kostenumlagen	0,00	0,00	0,00	0,00	----
65	7	+ sonstige Einzahlungen	0,00	0,00	0,00	0,00	----
66	8	+ Zinsen und sonstige Finanzeinzahlungen	0,00	0,00	0,00	0,00	----
	9	= Einzahlungen aus laufender Verwaltungstätigkeit	0,00	0,00	0,00	0,00	----
70	10	- Personalauszahlungen	0,00	0,00	0,00	0,00	0,00
71	11	- Versorgungsauszahlungen	0,00	0,00	0,00	0,00	0,00
72	12	- Auszahlungen für Sach- und Dienstleistungen	0,00	0,00	0,00	0,00	0,00
75	13	- Zinsen und sonstige Finanzauszahlungen	0,00	0,00	0,00	0,00	0,00
73	14	- Transferauszahlungen	0,00	0,00	0,00	0,00	0,00
74	15	- sonstige Auszahlungen	0,00	2.000,00	303,45	-1.696,55	0,00
		7431000 Geschäftsauszahlungen	0,00	2.000,00	303,45	-1.696,55	0,00
	16	= Auszahlungen aus laufender Verwaltungstätigkeit (Zeilen 10 bis 15)	0,00	2.000,00	303,45	-1.696,55	0,00
	17	= Saldo aus laufender Verwaltungstätigkeit (Zeilen 9/16)	0,00	-2.000,00	-303,45	1.696,55	0,00
		Investitionstätigkeit					
681	18	+ Einzahlungen aus Zuweisungen und Zuschüssen für Investitionen und Investitionsförderungsmaßnahmen	0,00	0,00	0,00	0,00	----
682	19	+ Einzahlungen aus der Veräußerung von Grundstücken und Gebäude	0,00	0,00	0,00	0,00	----
683	20	+ Einzahlungen aus der Veräußerung von beweglichem Anlagevermögen	0,00	0,00	0,00	0,00	----
684	21	+ Einzahlungen aus Veräußerung von Finanzanlagen	0,00	0,00	0,00	0,00	----
685	22	+ Einzahlungen aus der Abwicklung von Baumaßnahmen	0,00	0,00	0,00	0,00	----
686	23	+ Einzahlungen aus Rückflüssen (für Investitionen und Investitionsförderungsmaßnahmen Dritter)	0,00	0,00	0,00	0,00	----
688	24	+ Einzahlungen aus Beiträgen u. ä. Entgelten	0,00	0,00	0,00	0,00	----
689	25	+ sonstige Investitionseinzahlungen	0,00	0,00	0,00	0,00	----
	26	= Summe der investiven Einzahlungen	0,00	0,00	0,00	0,00	----
781	27	- Auszahlungen aus Zuweisungen und Zuschüssen für Investitionen und Investitionsförderungsmaßnahmen	0,00	0,00	0,00	0,00	0,00
782	28	- Auszahlungen für den Erwerb von Grundstücken und Gebäud	0,00	0,00	0,00	0,00	0,00

# Teilfinanzrechnung 2022

Gemeinde: 01 Gemeinde Flintbek

Seite : 130

Hauptproduktbereich	1	Zentrale Verwaltung
Produktbereich	11	Innere Verwaltung
Produktgruppe	111	Verwaltungssteuerung und -Service
Produkt	11102	Allgemeine Verwaltung
Projekt	112	Klimaschutzkonzept
Projekterläuterungen:	Erstellung eines Klimaschutzkonzeptes für die Gemeinde Flintbek	

Ein- und Auszahlungsarten			Ergebnis des Vorjahres	Fortge- schriebener Ansatz des Haushalts- jahres	Ist- Ergebnis des Haus- haltsjahres	Vergleich Ansatz / Ist (Spalte 5 / Spalte 6)	übertrage- ne Er- mächti- gungen
			2021	2022	2022	2022	2023
			in EUR	in EUR	in EUR	in EUR	in EUR
1	2	3	4	5	6	7	8
783	29	- Auszahlungen für den Erwerb von beweglichem Anlagevermögen	0,00	0,00	0,00	0,00	0,00
784	30	- Auszahlungen für den Erwerb von Finanzanlagen	0,00	0,00	0,00	0,00	0,00
785	31	- Auszahlungen für Baumaßnahmen	0,00	0,00	0,00	0,00	0,00
786	32	- Auszahlungen für die Gewährung von Ausleihungen (für Investitionen und Investitionsförderungsmaßnahmen Dritter)	0,00	0,00	0,00	0,00	0,00
787	33	- Sonstige Investitionsauszahlungen	0,00	0,00	0,00	0,00	0,00
	34	= Summe der investiven Auszahlungen (Zeilen 27 bis 33)	0,00	0,00	0,00	0,00	0,00
	35	= Saldo aus Investitionstätigkeit (Zeilen 26/34)	0,00	0,00	0,00	0,00	0,00



## Teilfinanzrechnung 2022

Gemeinde: 01 Gemeinde Flintbek

Hauptproduktbereich	1	Zentrale Verwaltung
Produktbereich	11	Innere Verwaltung
Produktgruppe	111	Verwaltungssteuerung und -Service
Produkt	11102	Allgemeine Verwaltung
Projekt	113	Stellenbeschreibung/-bewertung
Projekterläuterungen:	Honorarkosten für eine Stellenbeschreibung und Stellenbewertung in der Verwaltung	

Ein- und Auszahlungsarten			Ergebnis des Vorjahres	Fortgeschriebener Ansatz des Haushaltsjahres	Ist-Ergebnis des Haushaltsjahres	Vergleich Ansatz / Ist (Spalte 5 / Spalte 6)	übertragene Ermächtigungen
			2021	2022	2022	2022	2023
			in EUR	in EUR	in EUR	in EUR	in EUR
1	2	3	4	5	6	7	8
		laufende Verwaltungstätigkeit					
60	1	+ Steuern und ähnliche Abgaben	0,00	0,00	0,00	0,00	-----
61	2	+ Zuweisungen und allgemeine Umlagen	0,00	0,00	0,00	0,00	-----
62	3	+ Sonstige Transfereinzahlungen	0,00	0,00	0,00	0,00	-----
63	4	+ öffentlich-rechtliche Leistungsentgelte	0,00	0,00	0,00	0,00	-----
641	5	+ privatrechtliche Leistungsentgelte	0,00	0,00	0,00	0,00	-----
642							
646							
648	6	+ Kostenerstattungen und Kostenumlagen	0,00	0,00	0,00	0,00	-----
65	7	+ sonstige Einzahlungen	0,00	0,00	0,00	0,00	-----
66	8	+ Zinsen und sonstige Finanzeinzahlungen	0,00	0,00	0,00	0,00	-----
	9	= Einzahlungen aus laufender Verwaltungstätigkeit	0,00	0,00	0,00	0,00	-----
70	10	- Personalauszahlungen	0,00	0,00	0,00	0,00	0,00
71	11	- Versorgungsauszahlungen	0,00	0,00	0,00	0,00	0,00
72	12	- Auszahlungen für Sach- und Dienstleistungen	0,00	0,00	0,00	0,00	0,00
75	13	- Zinsen und sonstige Finanzauszahlungen	0,00	0,00	0,00	0,00	0,00
73	14	- Transferauszahlungen	0,00	0,00	0,00	0,00	0,00
74	15	- sonstige Auszahlungen	154,70	27.000,00	22.888,30	-4.111,70	0,00
		7431000 Geschäftsauszahlungen	154,70	27.000,00	22.888,30	-4.111,70	0,00
	16	= Auszahlungen aus laufender Verwaltungstätigkeit (Zeilen 10 bis 15)	154,70	27.000,00	22.888,30	-4.111,70	0,00
	17	= Saldo aus laufender Verwaltungstätigkeit (Zeilen 9/16)	-154,70	-27.000,00	-22.888,30	4.111,70	0,00
		Investitionstätigkeit					
681	18	+ Einzahlungen aus Zuweisungen und Zuschüssen für Investitionen und Investitionsförderungsmaßnahmen	0,00	0,00	0,00	0,00	-----
682	19	+ Einzahlungen aus der Veräußerung von Grundstücken und Gebäude	0,00	0,00	0,00	0,00	-----
683	20	+ Einzahlungen aus der Veräußerung von beweglichem Anlagevermögen	0,00	0,00	0,00	0,00	-----
684	21	+ Einzahlungen aus Veräußerung von Finanzanlagen	0,00	0,00	0,00	0,00	-----
685	22	+ Einzahlungen aus der Abwicklung von Baumaßnahmen	0,00	0,00	0,00	0,00	-----
686	23	+ Einzahlungen aus Rückflüssen (für Investitionen und Investitionsförderungsmaßnahmen Dritter)	0,00	0,00	0,00	0,00	-----
688	24	+ Einzahlungen aus Beiträgen u. ä. Entgelten	0,00	0,00	0,00	0,00	-----
689	25	+ sonstige Investitionseinzahlungen	0,00	0,00	0,00	0,00	-----
	26	= Summe der investiven Einzahlungen	0,00	0,00	0,00	0,00	-----
781	27	- Auszahlungen aus Zuweisungen und Zuschüssen für Investitionen und Investitionsförderungsmaßnahmen	0,00	0,00	0,00	0,00	0,00

# Teilfinanzrechnung 2022

Gemeinde: 01 Gemeinde Flintbek

Seite : 132

Hauptproduktbereich	1	Zentrale Verwaltung
Produktbereich	11	Innere Verwaltung
Produktgruppe	111	Verwaltungssteuerung und -Service
Produkt	11102	Allgemeine Verwaltung
Projekt	113	Stellenbeschreibung/-bewertung
Projekterläuterungen:	Honorarkosten für eine Stellbeschreibung und Stellenbewertung in der Verwaltung	

Ein- und Auszahlungsarten			Ergebnis des Vorjahres	Fortgeschriebener Ansatz des Haushaltsjahres	Ist-Ergebnis des Haushaltsjahres	Vergleich Ansatz / Ist (Spalte 5 / Spalte 6)	übertragene Ermächtigungen
			2021	2022	2022	2022	2023
			in EUR	in EUR	in EUR	in EUR	in EUR
1	2	3	4	5	6	7	8
782	28	- Auszahlungen für den Erwerb von Grundstücken und Gebäud	0,00	0,00	0,00	0,00	0,00
783	29	- Auszahlungen für den Erwerb von beweglichem Anlagevermögen	0,00	0,00	0,00	0,00	0,00
784	30	- Auszahlungen für den Erwerb von Finanzanlagen	0,00	0,00	0,00	0,00	0,00
785	31	- Auszahlungen für Baumaßnahmen	0,00	0,00	0,00	0,00	0,00
786	32	- Auszahlungen für die Gewährung von Ausleihungen (für Investitionen und Investitionsförderungsmaßnahmen Dritter)	0,00	0,00	0,00	0,00	0,00
787	33	- Sonstige Investitionsauszahlungen	0,00	0,00	0,00	0,00	0,00
	34	= Summe der investiven Auszahlungen (Zeilen 27 bis 33)	0,00	0,00	0,00	0,00	0,00
	35	= Saldo aus Investitionstätigkeit (Zeilen 26/34)	0,00	0,00	0,00	0,00	0,00

## Teilfinanzrechnung 2022

Gemeinde: 01 Gemeinde Flintbek

Hauptproduktbereich 1 Zentrale Verwaltung  
 Produktbereich 11 Innere Verwaltung  
 Produktgruppe 111 Verwaltungssteuerung und -Service  
 Produkt 11103 Finanzverwaltung Kämmerer, Kasse, Steuern, Liegenschaften, Beitragswesen  
 Ohne Projektzuordnung

Ein- und Auszahlungsarten			Ergebnis des Vorjahres	Fortge- schriebener Ansatz des Haushalts- jahres	Ist- Ergebnis des Haus- haltsjahres	Vergleich Ansatz / Ist (Spalte 5 / Spalte 6)	übertrage- ne Er- mächti- gungen
			2021	2022	2022	2022	2023
			in EUR	in EUR	in EUR	in EUR	in EUR
1	2	3	4	5	6	7	8
		laufende Verwaltungstätigkeit					
60	1	+ Steuern und ähnliche Abgaben	0,00	0,00	0,00	0,00	----
61	2	+ Zuweisungen und allgemeine Umlagen	0,00	0,00	0,00	0,00	----
62	3	+ Sonstige Transfereinzahlungen	0,00	0,00	0,00	0,00	----
63	4	+ öffentlich-rechtliche Leistungsentgelte	0,00	0,00	0,00	0,00	----
641 642 646	5	+ privatrechtliche Leistungsentgelte	47.987,87	47.700,00	47.717,32	17,32	----
		6411000 Mieten und Pachten	47.887,87	47.600,00	47.617,32	17,32	----
		6461000 Sonstige privatrechtliche Leistungsentgelte	100,00	100,00	100,00	0,00	----
648	6	+ Kostenerstattungen und Kostenumlagen	0,00	0,00	0,00	0,00	----
65	7	+ sonstige Einzahlungen	7.884,59	14.400,00	14.745,88	345,88	----
		6562100 Mahngebühren	3.725,55	4.000,00	4.136,30	136,30	----
		6562200 Vollstreckungsgebühren	2.386,51	4.000,00	3.241,99	-758,01	----
		6562300 Versandgebühren	9,90	100,00	14,85	-85,15	----
		6562400 Säumniszuschläge	1.619,63	6.000,00	7.022,74	1.022,74	----
		6562800 Rücklastschriftgebühren	143,00	300,00	330,00	30,00	----
66	8	+ Zinsen und sonstige Finanzeinzahlungen	0,00	0,00	0,00	0,00	----
	9	= Einzahlungen aus laufender Verwaltungstätigkeit	55.872,46	62.100,00	62.463,20	363,20	----
70	10	- Personalauszahlungen	422.642,07	415.200,00	422.273,90	7.073,90	0,00
		7012000 Dienstbezüge Arbeitnehmer/-innen	332.320,74	325.600,00	332.294,27	6.694,27	0,00
		7022000 Beiträge zu Versorgungskassen Arbeitnehmer/-innen	22.263,70	20.900,00	22.218,62	1.318,62	0,00
		7032000 Beiträge zur gesetzlichen Sozialversicherung Arbeitnehmer/-innen	66.379,29	66.700,00	65.770,12	-929,88	0,00
		7041000 Beihilfen, Unterstützungsleistungen und dgl. für Beschäftigte	1.678,34	2.000,00	1.990,89	-9,11	0,00
71	11	- Versorgungsauszahlungen	0,00	0,00	0,00	0,00	0,00
72	12	- Auszahlungen für Sach- und Dienstleistungen	5.711,63	5.300,00	4.551,26	-748,74	0,00
		7231000 Auszahlungen für Mieten und Pachten	242,70	300,00	242,70	-57,30	0,00
		7241000 Auszahlungen für Bewirtschaftung der Grundstücke, baulichen Anlagen usw..	5.458,93	5.000,00	4.157,34	-842,66	0,00
		7241100 Auszahlungen f. Bewirtschaftungen d. Grundst., Energiekosten	0,00	0,00	124,22	124,22	0,00
		7291000 Auszahlungen für sonstige Dienstleistungen	10,00	0,00	27,00	27,00	0,00
75	13	- Zinsen und sonstige Finanzauszahlungen	0,00	0,00	0,00	0,00	0,00
73	14	- Transferauszahlungen	0,00	0,00	0,00	0,00	0,00
74	15	- sonstige Auszahlungen	6.697,19	16.800,00	11.350,62	-5.449,38	0,00
		7431000 Geschäftsauszahlungen	6.697,19	16.800,00	11.350,62	-5.449,38	0,00
	16	= Auszahlungen aus laufender Verwaltungstätigkeit (Zeilen 10 bis 15)	435.050,89	437.300,00	438.175,78	875,78	0,00
	17	= Saldo aus laufender Verwaltungstätigkeit (Zeilen 9/16)	-379.178,43	-375.200,00	-375.712,58	-512,58	0,00

# Teilfinanzrechnung 2022

Gemeinde: 01 Gemeinde Flintbek

Seite : 134

Hauptproduktbereich 1 Zentrale Verwaltung  
 Produktbereich 11 Innere Verwaltung  
 Produktgruppe 111 Verwaltungssteuerung und -Service  
 Produkt 11103 Finanzverwaltung Kämmerer, Kasse, Steuern, Liegenschaften, Beitragswesen  
 Ohne Projektzuordnung

Ein- und Auszahlungsarten			Ergebnis des Vorjahres	Fortge- schriebener Ansatz des Haushalts- jahres	Ist- Ergebnis des Haus- haltsjahres	Vergleich Ansatz / Ist (Spalte 5 / Spalte 6)	übertrage- ne Er- mächti- gungen
			2021	2022	2022	2022	2023
			in EUR	in EUR	in EUR	in EUR	in EUR
1	2	3	4	5	6	7	8
		Investitionstätigkeit					
681	18	+ Einzahlungen aus Zuweisungen und Zuschüssen für Investitionen und Investitionsförderungsmaßnahmen	0,00	0,00	0,00	0,00	-----
682	19	+ Einzahlungen aus der Veräußerung von Grundstücken und Gebäude	0,00	0,00	0,00	0,00	-----
683	20	+ Einzahlungen aus der Veräußerung von beweglichem Anlagevermögen	0,00	0,00	0,00	0,00	-----
684	21	+ Einzahlungen aus Veräußerung von Finanzanlagen	0,00	0,00	0,00	0,00	-----
685	22	+ Einzahlungen aus der Abwicklung von Baumaßnahmen	0,00	0,00	0,00	0,00	-----
686	23	+ Einzahlungen aus Rückflüssen (für Investitionen und Investitionsförderungsmaßnahmen Dritter)	0,00	0,00	0,00	0,00	-----
688	24	+ Einzahlungen aus Beiträgen u. ä. Entgelten	0,00	0,00	0,00	0,00	-----
689	25	+ sonstige Investitionseinzahlungen	0,00	0,00	0,00	0,00	-----
	26	= Summe der investiven Einzahlungen	0,00	0,00	0,00	0,00	-----
781	27	- Auszahlungen aus Zuweisungen und Zuschüssen für Investitionen und Investitionsförderungsmaßnahmen	0,00	0,00	0,00	0,00	0,00
782	28	- Auszahlungen für den Erwerb von Grundstücken und Gebäud	223,63	90.927,00	43.119,00	-47.808,00	47.808,00
		7821021 Auszahlungen für den Erwerb von Grünflächen	223,63	0,00	0,00	0,00	0,00
		7821022 Auszahlungen für den Erwerb von Ackerland	0,00	90.927,00	43.119,00	-47.808,00	-47.808,00
783	29	- Auszahlungen für den Erwerb von beweglichem Anlagevermögen	0,00	0,00	0,00	0,00	0,00
784	30	- Auszahlungen für den Erwerb von Finanzanlagen	0,00	0,00	0,00	0,00	0,00
785	31	- Auszahlungen für Baumaßnahmen	0,00	0,00	0,00	0,00	0,00
786	32	- Auszahlungen für die Gewährung von Ausleihungen (für Investitionen und Investitionsförderungsmaßnahmen Dritter)	0,00	0,00	0,00	0,00	0,00
787	33	- Sonstige Investitionsauszahlungen	0,00	0,00	0,00	0,00	0,00
	34	= Summe der investiven Auszahlungen (Zeilen 27 bis 33)	223,63	90.927,00	43.119,00	-47.808,00	47.808,00
	35	= Saldo aus Investitionstätigkeit (Zeilen 26/34)	-223,63	-90.927,00	-43.119,00	47.808,00	-47.808,00

## Teilfinanzrechnung 2022

Gemeinde: 01 Gemeinde Flintbek

Hauptproduktbereich 1 Zentrale Verwaltung  
 Produktbereich 11 Innere Verwaltung  
 Produktgruppe 111 Verwaltungssteuerung und -Service  
 Produkt 11104 Bau- und Gebäudeverwaltung  
 Ohne Projektzuordnung

Ein- und Auszahlungsarten			Ergebnis des Vorjahres	Fortgeschriebener Ansatz des Haushaltsjahres	Ist-Ergebnis des Haushaltsjahres	Vergleich Ansatz / Ist (Spalte 5 / Spalte 6)	übertragene Ermächtigungen
			2021	2022	2022	2022	2023
			in EUR	in EUR	in EUR	in EUR	in EUR
1	2	3	4	5	6	7	8
		laufende Verwaltungstätigkeit					
60	1	+ Steuern und ähnliche Abgaben	0,00	0,00	0,00	0,00	-----
61	2	+ Zuweisungen und allgemeine Umlagen	0,00	0,00	0,00	0,00	-----
62	3	+ Sonstige Transfereinzahlungen	0,00	0,00	0,00	0,00	-----
63	4	+ öffentlich-rechtliche Leistungsentgelte	0,00	0,00	0,00	0,00	-----
641	5	+ privatrechtliche Leistungsentgelte	0,00	0,00	0,00	0,00	-----
642							
646							
648	6	+ Kostenerstattungen und Kostenumlagen	0,00	0,00	0,00	0,00	-----
65	7	+ sonstige Einzahlungen	0,00	0,00	0,00	0,00	-----
66	8	+ Zinsen und sonstige Finanzeinzahlungen	0,00	0,00	0,00	0,00	-----
	9	= Einzahlungen aus laufender Verwaltungstätigkeit	0,00	0,00	0,00	0,00	-----
70	10	- Personalauszahlungen	183.837,77	174.700,00	149.365,81	-25.334,19	0,00
		7011000 Dienstbezüge Beamte/-innen	357,09	4.300,00	4.369,44	69,44	0,00
		7012000 Dienstbezüge Arbeitnehmer/-innen	144.324,31	131.400,00	113.869,26	-17.530,74	0,00
		7021000 Beiträge zu Versorgungskassen für Beamte/-innen	0,00	2.400,00	0,00	-2.400,00	0,00
		7022000 Beiträge zu Versorgungskassen Arbeitnehmer/-innen	9.390,76	8.500,00	7.569,16	-930,84	0,00
		7032000 Beiträge zur gesetzlichen Sozialversicherung Arbeitnehmer/-innen	28.947,37	27.300,00	22.848,29	-4.451,71	0,00
		7041000 Beihilfen, Unterstützungsleistungen und dgl. für Beschäftigte	818,24	800,00	709,66	-90,34	0,00
71	11	- Versorgungsauszahlungen	0,00	0,00	0,00	0,00	0,00
72	12	- Auszahlungen für Sach- und Dienstleistungen	45,00	0,00	0,00	0,00	0,00
		7291000 Auszahlungen für sonstige Dienstleistungen	45,00	0,00	0,00	0,00	0,00
75	13	- Zinsen und sonstige Finanzauszahlungen	0,00	0,00	0,00	0,00	0,00
73	14	- Transferauszahlungen	0,00	0,00	0,00	0,00	0,00
74	15	- sonstige Auszahlungen	0,00	0,00	0,00	0,00	0,00
	16	= Auszahlungen aus laufender Verwaltungstätigkeit (Zeilen 10 bis 15)	183.882,77	174.700,00	149.365,81	-25.334,19	0,00
	17	= Saldo aus laufender Verwaltungstätigkeit (Zeilen 9/16)	-183.882,77	-174.700,00	-149.365,81	25.334,19	0,00
		Investitionstätigkeit					
681	18	+ Einzahlungen aus Zuweisungen und Zuschüssen für Investitionen und Investitionsförderungsmaßnahmen	0,00	0,00	0,00	0,00	-----
682	19	+ Einzahlungen aus der Veräußerung von Grundstücken und Gebäude	0,00	0,00	0,00	0,00	-----
683	20	+ Einzahlungen aus der Veräußerung von beweglichem Anlagevermögen	0,00	0,00	0,00	0,00	-----
684	21	+ Einzahlungen aus Veräußerung von Finanzanlagen	0,00	0,00	0,00	0,00	-----
685	22	+ Einzahlungen aus der Abwicklung von Baumaßnahmen	0,00	0,00	0,00	0,00	-----
686	23	+ Einzahlungen aus Rückflüssen (für Investitionen und Investitionsförderungsmaßnahmen Dritter)	0,00	0,00	0,00	0,00	-----

# Teilfinanzrechnung 2022

Gemeinde: 01 Gemeinde Flintbek

Seite : 136

Hauptproduktbereich 1 Zentrale Verwaltung  
 Produktbereich 11 Innere Verwaltung  
 Produktgruppe 111 Verwaltungssteuerung und -Service  
 Produkt 11104 Bau- und Gebäudeverwaltung  
 Ohne Projektzuordnung

Ein- und Auszahlungsarten			Ergebnis des Vorjahres	Fortge- schriebener Ansatz des Haushalts- jahres	Ist- Ergebnis des Haus- haltsjahres	Vergleich Ansatz / Ist (Spalte 5 / Spalte 6)	übertrage- ne Er- mächti- gungen
			2021	2022	2022	2022	2023
			in EUR	in EUR	in EUR	in EUR	in EUR
1	2	3	4	5	6	7	8
688	24	+ Einzahlungen aus Beiträgen u. ä. Entgelten	0,00	0,00	0,00	0,00	----
689	25	+ sonstige Investitionseinzahlungen	0,00	0,00	0,00	0,00	----
	26	= Summe der investiven Einzahlungen	0,00	0,00	0,00	0,00	----
781	27	- Auszahlungen aus Zuweisungen und Zuschüssen für Investitionen und Investitionsförderungsmaßnahmen	0,00	0,00	0,00	0,00	0,00
782	28	- Auszahlungen für den Erwerb von Grundstücken und Gebäud	0,00	0,00	0,00	0,00	0,00
783	29	- Auszahlungen für den Erwerb von beweglichem Anlagevermögen	0,00	0,00	0,00	0,00	0,00
784	30	- Auszahlungen für den Erwerb von Finanzanlagen	0,00	0,00	0,00	0,00	0,00
785	31	- Auszahlungen für Baumaßnahmen	0,00	0,00	0,00	0,00	0,00
786	32	- Auszahlungen für die Gewährung von Ausleihungen (für Investitionen und Investitionsförderungsmaßnahmen Dritter)	0,00	0,00	0,00	0,00	0,00
787	33	- Sonstige Investitionsauszahlungen	0,00	0,00	0,00	0,00	0,00
	34	= Summe der investiven Auszahlungen (Zeilen 27 bis 33)	0,00	0,00	0,00	0,00	0,00
	35	= Saldo aus Investitionstätigkeit (Zeilen 26/34)	0,00	0,00	0,00	0,00	0,00

## Teilfinanzrechnung 2022

Gemeinde: 01 Gemeinde Flintbek

Hauptproduktbereich 1 Zentrale Verwaltung  
 Produktbereich 11 Innere Verwaltung  
 Produktgruppe 111 Verwaltungssteuerung und -Service  
 Produkt 11105 Elektronische Datenverarbeitung (EDV)  
 Ohne Projektzuordnung

Ein- und Auszahlungsarten			Ergebnis des Vorjahres	Fortge- schriebener Ansatz des Haushalts- jahres	Ist- Ergebnis des Haus- haltsjahres	Vergleich Ansatz / Ist (Spalte 5 / Spalte 6)	übertrage- ne Er- mächti- gungen
			2021	2022	2022	2022	2023
			in EUR	in EUR	in EUR	in EUR	in EUR
1	2	3	4	5	6	7	8
		laufende Verwaltungstätigkeit					
60	1	+ Steuern und ähnliche Abgaben	0,00	0,00	0,00	0,00	----
61	2	+ Zuweisungen und allgemeine Umlagen	0,00	0,00	0,00	0,00	----
62	3	+ Sonstige Transfereinzahlungen	0,00	0,00	0,00	0,00	----
63	4	+ öffentlich-rechtliche Leistungsentgelte	0,00	0,00	0,00	0,00	----
641	5	+ privatrechtliche Leistungsentgelte	1.197,76	0,00	0,00	0,00	----
642							
646		6461000 Sonstige privatrechtliche Leistungsentgelte	1.197,76	0,00	0,00	0,00	----
648	6	+ Kostenerstattungen und Kostenumlagen	0,00	0,00	0,00	0,00	----
65	7	+ sonstige Einzahlungen	0,00	0,00	0,00	0,00	----
66	8	+ Zinsen und sonstige Finanzeinzahlungen	0,00	0,00	0,00	0,00	----
	9	= Einzahlungen aus laufender Verwaltungstätigkeit	1.197,76	0,00	0,00	0,00	----
70	10	- Personalauszahlungen	58.234,36	76.000,00	82.792,59	6.792,59	0,00
		7012000 Dienstbezüge Arbeitnehmer/-innen	45.469,04	59.400,00	64.895,49	5.495,49	0,00
		7022000 Beiträge zu Versorgungskassen Arbeitnehmer/-innen	2.994,84	3.800,00	4.214,15	414,15	0,00
		7032000 Beiträge zur gesetzlichen Sozialversicherung Arbeitnehmer/-innen	9.537,15	12.500,00	13.300,00	800,00	0,00
		7041000 Beihilfen, Unterstützungsleistungen und dgl. für Beschäftigte	233,33	300,00	382,95	82,95	0,00
71	11	- Versorgungsauszahlungen	0,00	0,00	0,00	0,00	0,00
72	12	- Auszahlungen für Sach- und Dienstleistungen	199.561,32	250.700,00	206.665,60	-44.034,40	0,00
		7231000 Auszahlungen für Mieten und Pachten	38.154,50	43.000,00	36.265,92	-6.734,08	0,00
		7232000 Auszahlungen für Leasing	22.179,84	22.200,00	22.179,84	-20,16	0,00
		7262000 Aus- und Fortbildung, Umschulung	2.160,99	63.500,00	3.827,50	-59.672,50	0,00
		7271000 Besondere Verwaltungs- und Betriebsauszahlungen	137.065,99	122.000,00	144.392,34	22.392,34	0,00
75	13	- Zinsen und sonstige Finanzauszahlungen	0,00	0,00	0,00	0,00	0,00
73	14	- Transferauszahlungen	400,00	1.000,00	600,00	-400,00	0,00
		7318000 Auszahlungen für Zuweisungen und Zuschüsse für laufende Zwecke an übrige Bereiche	400,00	1.000,00	600,00	-400,00	0,00
74	15	- sonstige Auszahlungen	0,00	50.500,00	21.298,56	-29.201,44	0,00
		7431000 Geschäftsauszahlungen	0,00	50.500,00	21.298,56	-29.201,44	0,00
	16	= Auszahlungen aus laufender Verwaltungstätigkeit (Zeilen 10 bis 15)	258.195,68	378.200,00	311.356,75	-66.843,25	0,00
	17	= Saldo aus laufender Verwaltungstätigkeit (Zeilen 9/16)	-256.997,92	-378.200,00	-311.356,75	66.843,25	0,00
		Investitionstätigkeit					
681	18	+ Einzahlungen aus Zuweisungen und Zuschüssen für Investitionen und Investitionsförderungsmaßnahmen	0,00	0,00	0,00	0,00	----
682	19	+ Einzahlungen aus der Veräußerung von Grundstücken und Gebäude	0,00	0,00	0,00	0,00	----

# Teilfinanzrechnung 2022

Gemeinde: 01 Gemeinde Flintbek

Seite : 138

Hauptproduktbereich 1 Zentrale Verwaltung  
 Produktbereich 11 Innere Verwaltung  
 Produktgruppe 111 Verwaltungssteuerung und -Service  
 Produkt 11105 Elektronische Datenverarbeitung (EDV)  
 Ohne Projektzuordnung

Ein- und Auszahlungsarten			Ergebnis des Vorjahres	Fortge- schriebener Ansatz des Haushalts- jahres	Ist- Ergebnis des Haus- haltsjahres	Vergleich Ansatz / Ist (Spalte 5 / Spalte 6)	übertrage- ne Er- mächti- gungen
			2021	2022	2022	2022	2023
			in EUR	in EUR	in EUR	in EUR	in EUR
1	2	3	4	5	6	7	8
683	20	+ Einzahlungen aus der Veräußerung von beweglichem Anlagevermögen	0,00	0,00	0,00	0,00	----
684	21	+ Einzahlungen aus Veräußerung von Finanzanlagen	0,00	0,00	0,00	0,00	----
685	22	+ Einzahlungen aus der Abwicklung von Baumaßnahmen	0,00	0,00	0,00	0,00	----
686	23	+ Einzahlungen aus Rückflüssen (für Investitionen und Investitionsförderungsmaßnahmen Dritter)	0,00	0,00	0,00	0,00	----
688	24	+ Einzahlungen aus Beiträgen u. ä. Entgelten	0,00	0,00	0,00	0,00	----
689	25	+ sonstige Investitionseinzahlungen	0,00	0,00	0,00	0,00	----
	26	= Summe der investiven Einzahlungen	0,00	0,00	0,00	0,00	----
781	27	- Auszahlungen aus Zuweisungen und Zuschüssen für Investitionen und Investitionsförderungsmaßnahmen	0,00	0,00	0,00	0,00	0,00
782	28	- Auszahlungen für den Erwerb von Grundstücken und Gebäud	0,00	0,00	0,00	0,00	0,00
783	29	- Auszahlungen für den Erwerb von beweglichem Anlagevermögen	13.161,68	60.700,00	7.877,09	-52.822,91	0,00
		7831010 Auszahlungen für den Erwerb von immateriellen Vermögensgegenständen	0,00	46.000,00	0,00	-46.000,00	0,00
		7831080 Auszahlungen für den Erwerb von Betriebs- und Geschäftsausstattung	1.775,06	1.500,00	0,00	-1.500,00	0,00
		7832089 Auszahlungen für den Erwerb von Sammelposten für Vermögensgegenstände des Anlagevermögens deren Anschaffungs- oder Herstellungskosten 150 Euro ohne Umsatzsteuer überschreiten, aber 1.000 Euro ohne Ums	11.386,62	13.200,00	7.877,09	-5.322,91	0,00
784	30	- Auszahlungen für den Erwerb von Finanzanlagen	0,00	0,00	0,00	0,00	0,00
785	31	- Auszahlungen für Baumaßnahmen	0,00	0,00	0,00	0,00	0,00
786	32	- Auszahlungen für die Gewährung von Ausleihungen (für Investitionen und Investitionsförderungsmaßnahmen Dritter)	0,00	0,00	0,00	0,00	0,00
787	33	- Sonstige Investitionsauszahlungen	0,00	0,00	0,00	0,00	0,00
	34	= Summe der investiven Auszahlungen (Zeilen 27 bis 33)	13.161,68	60.700,00	7.877,09	-52.822,91	0,00
	35	= Saldo aus Investitionstätigkeit (Zeilen 26/34)	-13.161,68	-60.700,00	-7.877,09	52.822,91	0,00



## Teilfinanzrechnung 2022

Gemeinde: 01 Gemeinde Flintbek

Hauptproduktbereich 1 Zentrale Verwaltung  
 Produktbereich 12 Sicherheit und Ordnung  
 Produktgruppe 121 Statistik und Wahlen  
 Produkt 12102 Wahlen  
 Ohne Projektzuordnung

Ein- und Auszahlungsarten			Ergebnis des Vorjahres	Fortge- schriebener Ansatz des Haushalts- jahres	Ist- Ergebnis des Haus- haltsjahres	Vergleich Ansatz / Ist (Spalte 5 / Spalte 6)	übertrage- ne Er- mächti- gungen
			2021	2022	2022	2022	2023
			in EUR	in EUR	in EUR	in EUR	in EUR
1	2	3	4	5	6	7	8
		laufende Verwaltungstätigkeit					
60	1	+ Steuern und ähnliche Abgaben	0,00	0,00	0,00	0,00	----
61	2	+ Zuweisungen und allgemeine Umlagen	0,00	0,00	0,00	0,00	----
62	3	+ Sonstige Transfereinzahlungen	0,00	0,00	0,00	0,00	----
63	4	+ öffentlich-rechtliche Leistungsentgelte	0,00	0,00	0,00	0,00	----
641	5	+ privatrechtliche Leistungsentgelte	0,00	0,00	0,00	0,00	----
642							
646							
648	6	+ Kostenerstattungen und Kostenumlagen	0,00	20.000,00	2.421,49	-17.578,51	----
		6481000 Einzahlungen aus Kostenerstattungen, Kostenumlagen Land	0,00	10.000,00	2.421,49	-7.578,51	----
		6482000 Einzahlungen aus Kostenerstattungen, Kostenumlagen Gemeinden (GV)	0,00	10.000,00	0,00	-10.000,00	----
65	7	+ sonstige Einzahlungen	0,00	0,00	0,00	0,00	----
66	8	+ Zinsen und sonstige Finanzeinzahlungen	0,00	0,00	0,00	0,00	----
	9	= Einzahlungen aus laufender Verwaltungstätigkeit	0,00	20.000,00	2.421,49	-17.578,51	----
70	10	- Personalauszahlungen	5.795,84	6.700,00	6.106,34	-593,66	0,00
		7011000 Dienstbezüge Beamte/-innen	-101,63	0,00	0,00	0,00	0,00
		7012000 Dienstbezüge Arbeitnehmer/-innen	4.631,01	5.200,00	4.416,63	-783,37	0,00
		7021000 Beiträge zu Versorgungskassen für Beamte/-innen	0,00	0,00	507,30	507,30	0,00
		7022000 Beiträge zu Versorgungskassen Arbeitnehmer/-innen	314,00	300,00	295,11	-4,89	0,00
		7032000 Beiträge zur gesetzlichen Sozialversicherung Arbeitnehmer/-innen	926,88	1.100,00	860,58	-239,42	0,00
		7041000 Beihilfen, Unterstützungsleistungen und dgl. für Beschäftigte	25,58	100,00	26,72	-73,28	0,00
71	11	- Versorgungsauszahlungen	0,00	0,00	0,00	0,00	0,00
72	12	- Auszahlungen für Sach- und Dienstleistungen	0,00	0,00	0,00	0,00	0,00
75	13	- Zinsen und sonstige Finanzauszahlungen	0,00	0,00	0,00	0,00	0,00
73	14	- Transferauszahlungen	0,00	0,00	0,00	0,00	0,00
74	15	- sonstige Auszahlungen	0,00	20.000,00	13.618,58	-6.381,42	0,00
		7431000 Geschäftsauszahlungen	0,00	20.000,00	13.618,58	-6.381,42	0,00
	16	= Auszahlungen aus laufender Verwaltungstätigkeit (Zeilen 10 bis 15)	5.795,84	26.700,00	19.724,92	-6.975,08	0,00
	17	= Saldo aus laufender Verwaltungstätigkeit (Zeilen 9/16)	-5.795,84	-6.700,00	-17.303,43	-10.603,43	0,00
		Investitionstätigkeit					
681	18	+ Einzahlungen aus Zuweisungen und Zuschüssen für Investitionen und Investitionsförderungsmaßnahmen	0,00	0,00	0,00	0,00	----
682	19	+ Einzahlungen aus der Veräußerung von Grundstücken und Gebäude	0,00	0,00	0,00	0,00	----
683	20	+ Einzahlungen aus der Veräußerung von beweglichem Anlagevermögen	0,00	0,00	0,00	0,00	----

# Teilfinanzrechnung 2022

Gemeinde: 01 Gemeinde Flintbek

Seite : 140

Hauptproduktbereich 1 Zentrale Verwaltung  
 Produktbereich 12 Sicherheit und Ordnung  
 Produktgruppe 121 Statistik und Wahlen  
 Produkt 12102 Wahlen  
 Ohne Projektzuordnung

Ein- und Auszahlungsarten			Ergebnis des Vorjahres	Fortge- schriebener Ansatz des Haushalts- jahres	Ist- Ergebnis des Haus- haltsjahres	Vergleich Ansatz / Ist (Spalte 5 / Spalte 6)	übertrage- ne Er- mächti- gungen
			2021	2022	2022	2022	2023
			in EUR	in EUR	in EUR	in EUR	in EUR
1	2	3	4	5	6	7	8
684	21	+ Einzahlungen aus Veräußerung von Finanzanlagen	0,00	0,00	0,00	0,00	----
685	22	+ Einzahlungen aus der Abwicklung von Baumaßnahmen	0,00	0,00	0,00	0,00	----
686	23	+ Einzahlungen aus Rückflüssen (für Investitionen und Investitionsförderungsmaßnahmen Dritter)	0,00	0,00	0,00	0,00	----
688	24	+ Einzahlungen aus Beiträgen u. ä. Entgelten	0,00	0,00	0,00	0,00	----
689	25	+ sonstige Investitionseinzahlungen	0,00	0,00	0,00	0,00	----
	26	= Summe der investiven Einzahlungen	0,00	0,00	0,00	0,00	----
781	27	- Auszahlungen aus Zuweisungen und Zuschüssen für Investitionen und Investitionsförderungsmaßnahmen	0,00	0,00	0,00	0,00	0,00
782	28	- Auszahlungen für den Erwerb von Grundstücken und Gebäud	0,00	0,00	0,00	0,00	0,00
783	29	- Auszahlungen für den Erwerb von beweglichem Anlagevermögen	0,00	0,00	0,00	0,00	0,00
784	30	- Auszahlungen für den Erwerb von Finanzanlagen	0,00	0,00	0,00	0,00	0,00
785	31	- Auszahlungen für Baumaßnahmen	0,00	0,00	0,00	0,00	0,00
786	32	- Auszahlungen für die Gewährung von Ausleihungen (für Investitionen und Investitionsförderungsmaßnahmen Dritter)	0,00	0,00	0,00	0,00	0,00
787	33	- Sonstige Investitionsauszahlungen	0,00	0,00	0,00	0,00	0,00
	34	= Summe der investiven Auszahlungen (Zeilen 27 bis 33)	0,00	0,00	0,00	0,00	0,00
	35	= Saldo aus Investitionstätigkeit (Zeilen 26/34)	0,00	0,00	0,00	0,00	0,00

## Teilfinanzrechnung 2022

Gemeinde: 01 Gemeinde Flintbek

Hauptproduktbereich 1 Zentrale Verwaltung  
 Produktbereich 12 Sicherheit und Ordnung  
 Produktgruppe 122 Ordnungsangelegenheiten  
 Produkt 12201 Ordnungsaufgaben  
 Ohne Projektzuordnung

Ein- und Auszahlungsarten			Ergebnis des Vorjahres	Fortge- schriebener Ansatz des Haushalts- jahres	Ist- Ergebnis des Haus- haltsjahres	Vergleich Ansatz / Ist (Spalte 5 / Spalte 6)	übertrage- ne Er- mächti- gungen
			2021	2022	2022	2022	2023
			in EUR	in EUR	in EUR	in EUR	in EUR
1	2	3	4	5	6	7	8
		laufende Verwaltungstätigkeit					
60	1	+ Steuern und ähnliche Abgaben	0,00	0,00	0,00	0,00	----
61	2	+ Zuweisungen und allgemeine Umlagen	0,00	0,00	0,00	0,00	----
62	3	+ Sonstige Transfereinzahlungen	0,00	0,00	0,00	0,00	----
63	4	+ öffentlich-rechtliche Leistungsentgelte	0,00	0,00	0,00	0,00	----
641	5	+ privatrechtliche Leistungsentgelte	5.827,89	15.000,00	5.626,53	-9.373,47	----
642							
646		6461000 Sonstige privatrechtliche Leistungsentgelte	5.827,89	15.000,00	5.626,53	-9.373,47	----
648	6	+ Kostenerstattungen und Kostenumlagen	0,00	0,00	335,43	335,43	----
		6482000 Einzahlungen aus Kostenerstattungen, Kostenumlagen Gemeinden (GV)	0,00	0,00	335,43	335,43	----
65	7	+ sonstige Einzahlungen	2.466,02	4.000,00	2.621,00	-1.379,00	----
		6561000 Bußgelder	2.466,02	4.000,00	2.621,00	-1.379,00	----
66	8	+ Zinsen und sonstige Finanzeinzahlungen	0,00	0,00	0,00	0,00	----
	9	= Einzahlungen aus laufender Verwaltungstätigkeit	8.293,91	19.000,00	8.582,96	-10.417,04	----
70	10	- Personalauszahlungen	51.436,46	55.900,00	74.751,40	18.851,40	0,00
		7011000 Dienstbezüge Beamte/-innen	-1.524,31	0,00	0,00	0,00	0,00
		7012000 Dienstbezüge Arbeitnehmer/-innen	37.266,11	43.900,00	48.043,34	4.143,34	0,00
		7021000 Beiträge zu Versorgungskassen für Beamte/-innen	5.483,08	0,00	13.950,83	13.950,83	0,00
		7022000 Beiträge zu Versorgungskassen Arbeitnehmer/-innen	2.471,80	2.900,00	3.228,58	328,58	0,00
		7032000 Beiträge zur gesetzlichen Sozialversicherung Arbeitnehmer/-innen	7.535,13	8.800,00	9.240,07	440,07	0,00
		7041000 Beihilfen, Unterstützungsleistungen und dgl. für Beschäftigte	204,65	300,00	288,58	-11,42	0,00
71	11	- Versorgungsauszahlungen	0,00	0,00	0,00	0,00	0,00
72	12	- Auszahlungen für Sach- und Dienstleistungen	0,00	0,00	123,15	123,15	0,00
		7271000 Besondere Verwaltungs- und Betriebsauszahlungen	0,00	0,00	123,15	123,15	0,00
75	13	- Zinsen und sonstige Finanzauszahlungen	0,00	0,00	0,00	0,00	0,00
73	14	- Transferauszahlungen	0,00	0,00	0,00	0,00	0,00
74	15	- sonstige Auszahlungen	8.926,07	15.000,00	19.213,42	4.213,42	0,00
		7431000 Geschäftsauszahlungen	8.926,07	15.000,00	19.213,42	4.213,42	0,00
	16	= Auszahlungen aus laufender Verwaltungstätigkeit (Zeilen 10 bis 15)	60.362,53	70.900,00	94.087,97	23.187,97	0,00
	17	= Saldo aus laufender Verwaltungstätigkeit (Zeilen 9/16)	-52.068,62	-51.900,00	-85.505,01	-33.605,01	0,00
		Investitionstätigkeit					
681	18	+ Einzahlungen aus Zuweisungen und Zuschüssen für Investitionen und Investitionsförderungsmaßnahmen	0,00	0,00	0,00	0,00	----
682	19	+ Einzahlungen aus der Veräußerung von Grundstücken und Gebäude	0,00	0,00	0,00	0,00	----

# Teilfinanzrechnung 2022

Gemeinde: 01 Gemeinde Flintbek

Seite : 142

Hauptproduktbereich 1 Zentrale Verwaltung  
 Produktbereich 12 Sicherheit und Ordnung  
 Produktgruppe 122 Ordnungsangelegenheiten  
 Produkt 12201 Ordnungsaufgaben  
 Ohne Projektzuordnung

Ein- und Auszahlungsarten			Ergebnis des Vorjahres	Fortge- schriebener Ansatz des Haushalts- jahres	Ist- Ergebnis des Haus- haltsjahres	Vergleich Ansatz / Ist (Spalte 5 / Spalte 6)	übertrage- ne Er- mächti- gungen
			2021	2022	2022	2022	2023
			in EUR	in EUR	in EUR	in EUR	in EUR
1	2	3	4	5	6	7	8
683	20	+ Einzahlungen aus der Veräußerung von beweglichem Anlagevermögen	0,00	0,00	0,00	0,00	----
684	21	+ Einzahlungen aus Veräußerung von Finanzanlagen	0,00	0,00	0,00	0,00	----
685	22	+ Einzahlungen aus der Abwicklung von Baumaßnahmen	0,00	0,00	0,00	0,00	----
686	23	+ Einzahlungen aus Rückflüssen (für Investitionen und Investitionsförderungsmaßnahmen Dritter)	0,00	0,00	0,00	0,00	----
688	24	+ Einzahlungen aus Beiträgen u. ä. Entgelten	0,00	0,00	0,00	0,00	----
689	25	+ sonstige Investitionseinzahlungen	0,00	0,00	0,00	0,00	----
	26	= Summe der investiven Einzahlungen	0,00	0,00	0,00	0,00	----
781	27	- Auszahlungen aus Zuweisungen und Zuschüssen für Investitionen und Investitionsförderungsmaßnahmen	0,00	0,00	0,00	0,00	0,00
782	28	- Auszahlungen für den Erwerb von Grundstücken und Gebäud	0,00	0,00	0,00	0,00	0,00
783	29	- Auszahlungen für den Erwerb von beweglichem Anlagevermögen	0,00	0,00	0,00	0,00	0,00
784	30	- Auszahlungen für den Erwerb von Finanzanlagen	0,00	0,00	0,00	0,00	0,00
785	31	- Auszahlungen für Baumaßnahmen	0,00	0,00	0,00	0,00	0,00
786	32	- Auszahlungen für die Gewährung von Ausleihungen (für Investitionen und Investitionsförderungsmaßnahmen Dritter)	0,00	0,00	0,00	0,00	0,00
787	33	- Sonstige Investitionsauszahlungen	0,00	0,00	0,00	0,00	0,00
	34	= Summe der investiven Auszahlungen (Zeilen 27 bis 33)	0,00	0,00	0,00	0,00	0,00
	35	= Saldo aus Investitionstätigkeit (Zeilen 26/34)	0,00	0,00	0,00	0,00	0,00

## Teilfinanzrechnung 2022

Gemeinde: 01 Gemeinde Flintbek

Hauptproduktbereich 1 Zentrale Verwaltung  
 Produktbereich 12 Sicherheit und Ordnung  
 Produktgruppe 122 Ordnungsangelegenheiten  
 Produkt 12202 Meldewesen  
 Ohne Projektzuordnung

Ein- und Auszahlungsarten			Ergebnis des Vorjahres	Fortge- schriebener Ansatz des Haushalts- jahres	Ist- Ergebnis des Haus- haltsjahres	Vergleich Ansatz / Ist (Spalte 5 / Spalte 6)	übertrage- ne Er- mächti- gungen
			2021	2022	2022	2022	2023
			in EUR	in EUR	in EUR	in EUR	in EUR
1	2	3	4	5	6	7	8
		laufende Verwaltungstätigkeit					
60	1	+ Steuern und ähnliche Abgaben	0,00	0,00	0,00	0,00	----
61	2	+ Zuweisungen und allgemeine Umlagen	0,00	0,00	0,00	0,00	----
62	3	+ Sonstige Transfereinzahlungen	0,00	0,00	0,00	0,00	----
63	4	+ öffentlich-rechtliche Leistungsentgelte	0,00	0,00	0,00	0,00	----
641	5	+ privatrechtliche Leistungsentgelte	0,00	0,00	0,00	0,00	----
642							
646							
648	6	+ Kostenerstattungen und Kostenumlagen	0,00	0,00	0,00	0,00	----
65	7	+ sonstige Einzahlungen	0,00	0,00	0,00	0,00	----
66	8	+ Zinsen und sonstige Finanzeinzahlungen	0,00	0,00	0,00	0,00	----
	9	= Einzahlungen aus laufender Verwaltungstätigkeit	0,00	0,00	0,00	0,00	----
70	10	- Personalauszahlungen	33.695,61	66.600,00	50.576,01	-16.023,99	0,00
		7012000 Dienstbezüge Arbeitnehmer/-innen	26.453,96	51.900,00	39.639,88	-12.260,12	0,00
		7022000 Beiträge zu Versorgungskassen Arbeitnehmer/-innen	1.704,92	3.400,00	2.547,87	-852,13	0,00
		7032000 Beiträge zur gesetzlichen Sozialversicherung Arbeitnehmer/-innen	5.392,79	11.100,00	8.151,97	-2.948,03	0,00
		7041000 Beihilfen, Unterstützungsleistungen und dgl. für Beschäftigte	143,94	200,00	236,29	36,29	0,00
71	11	- Versorgungsauszahlungen	0,00	0,00	0,00	0,00	0,00
72	12	- Auszahlungen für Sach- und Dienstleistungen	0,00	0,00	0,00	0,00	0,00
75	13	- Zinsen und sonstige Finanzauszahlungen	0,00	0,00	0,00	0,00	0,00
73	14	- Transferauszahlungen	0,00	0,00	0,00	0,00	0,00
74	15	- sonstige Auszahlungen	0,00	0,00	0,00	0,00	0,00
	16	= Auszahlungen aus laufender Verwaltungstätigkeit (Zeilen 10 bis 15)	33.695,61	66.600,00	50.576,01	-16.023,99	0,00
	17	= Saldo aus laufender Verwaltungstätigkeit (Zeilen 9/16)	-33.695,61	-66.600,00	-50.576,01	16.023,99	0,00
		Investitionstätigkeit					
681	18	+ Einzahlungen aus Zuweisungen und Zuschüssen für Investitionen und Investitionsförderungsmaßnahmen	0,00	0,00	0,00	0,00	----
682	19	+ Einzahlungen aus der Veräußerung von Grundstücken und Gebäude	0,00	0,00	0,00	0,00	----
683	20	+ Einzahlungen aus der Veräußerung von beweglichem Anlagevermögen	0,00	0,00	0,00	0,00	----
684	21	+ Einzahlungen aus Veräußerung von Finanzanlagen	0,00	0,00	0,00	0,00	----
685	22	+ Einzahlungen aus der Abwicklung von Baumaßnahmen	0,00	0,00	0,00	0,00	----
686	23	+ Einzahlungen aus Rückflüssen (für Investitionen und Investitionsförderungsmaßnahmen Dritter)	0,00	0,00	0,00	0,00	----
688	24	+ Einzahlungen aus Beiträgen u. ä. Entgelten	0,00	0,00	0,00	0,00	----
689	25	+ sonstige Investitionseinzahlungen	0,00	0,00	0,00	0,00	----

# Teilfinanzrechnung 2022

Gemeinde: 01 Gemeinde Flintbek

Seite : 144

Hauptproduktbereich 1 Zentrale Verwaltung  
 Produktbereich 12 Sicherheit und Ordnung  
 Produktgruppe 122 Ordnungsangelegenheiten  
 Produkt 12202 Meldewesen  
 Ohne Projektzuordnung

Ein- und Auszahlungsarten			Ergebnis des Vorjahres	Fortge- schriebener Ansatz des Haushalts- jahres	Ist- Ergebnis des Haus- haltsjahres	Vergleich Ansatz / Ist (Spalte 5 / Spalte 6)	übertrage- ne Er- mächti- gungen
			2021	2022	2022	2022	2023
			in EUR	in EUR	in EUR	in EUR	in EUR
1	2	3	4	5	6	7	8
	26	= Summe der investiven Einzahlungen	0,00	0,00	0,00	0,00	----
781	27	- Auszahlungen aus Zuweisungen und Zuschüssen für Investitionen und Investitionsförderungsmaßnahmen	0,00	0,00	0,00	0,00	0,00
782	28	- Auszahlungen für den Erwerb von Grundstücken und Gebäud	0,00	0,00	0,00	0,00	0,00
783	29	- Auszahlungen für den Erwerb von beweglichem Anlagevermögen	0,00	0,00	0,00	0,00	0,00
784	30	- Auszahlungen für den Erwerb von Finanzanlagen	0,00	0,00	0,00	0,00	0,00
785	31	- Auszahlungen für Baumaßnahmen	0,00	0,00	0,00	0,00	0,00
786	32	- Auszahlungen für die Gewährung von Ausleihungen (für Investitionen und Investitionsförderungsmaßnahmen Dritter)	0,00	0,00	0,00	0,00	0,00
787	33	- Sonstige Investitionsauszahlungen	0,00	0,00	0,00	0,00	0,00
	34	= Summe der investiven Auszahlungen (Zeilen 27 bis 33)	0,00	0,00	0,00	0,00	0,00
	35	= Saldo aus Investitionstätigkeit (Zeilen 26/34)	0,00	0,00	0,00	0,00	0,00

## Teilfinanzrechnung 2022

Gemeinde: 01 Gemeinde Flintbek

Hauptproduktbereich 1 Zentrale Verwaltung  
 Produktbereich 12 Sicherheit und Ordnung  
 Produktgruppe 126 Brandschutz  
 Produkt 12601 Gemeindefeuerwehr 2 Ortsfeuerwehren und Jugendfeuerwehr  
 Ohne Projektzuordnung

Ein- und Auszahlungsarten			Ergebnis des Vorjahres	Fortge- schriebener Ansatz des Haushalts- jahres	Ist- Ergebnis des Haus- haltsjahres	Vergleich Ansatz / Ist (Spalte 5 / Spalte 6)	übertrage- ne Er- mächti- gungen
			2021	2022	2022	2022	2023
			in EUR	in EUR	in EUR	in EUR	in EUR
1	2	3	4	5	6	7	8
		laufende Verwaltungstätigkeit					
60	1	+ Steuern und ähnliche Abgaben	0,00	0,00	0,00	0,00	-----
61	2	+ Zuweisungen und allgemeine Umlagen	4.988,32	100,00	7.141,54	7.041,54	-----
		6140000 Zuweisungen und Zuschüsse für laufende Zwecke vom Bund	4.138,32	0,00	1.476,54	1.476,54	-----
		6148000 Zuweisungen und Zuschüsse für laufende Zwecke von übrigen Bereichen	850,00	100,00	5.665,00	5.565,00	-----
62	3	+ Sonstige Transfereinzahlungen	0,00	0,00	0,00	0,00	-----
63	4	+ öffentlich-rechtliche Leistungsentgelte	4.425,31	4.000,00	6.683,93	2.683,93	-----
		6321000 Benutzungsgebühren und ähnliche Entgelte	4.425,31	4.000,00	6.683,93	2.683,93	-----
641 642 646	5	+ privatrechtliche Leistungsentgelte	453,21	0,00	666,55	666,55	-----
		6461000 Sonstige privatrechtliche Leistungsentgelte	453,21	0,00	666,55	666,55	-----
648	6	+ Kostenerstattungen und Kostenumlagen	3.024,10	100,00	362,10	262,10	-----
		6482000 Einzahlungen aus Kostenerstattungen, Kostenumlagen Gemeinden (GV)	3.024,10	100,00	362,10	262,10	-----
65	7	+ sonstige Einzahlungen	0,00	0,00	0,00	0,00	-----
66	8	+ Zinsen und sonstige Finanzeinzahlungen	0,00	0,00	0,00	0,00	-----
	9	= Einzahlungen aus laufender Verwaltungstätigkeit	12.890,94	4.200,00	14.854,12	10.654,12	-----
70	10	- Personalauszahlungen	9.515,30	36.700,00	33.542,47	-3.157,53	0,00
		7012000 Dienstbezüge Arbeitnehmer/-innen	5.300,08	24.600,00	24.596,63	-3,37	0,00
		7022000 Beiträge zu Versorgungskassen Arbeitnehmer/-innen	361,57	1.700,00	1.628,98	-71,02	0,00
		7032000 Beiträge zur gesetzlichen Sozialversicherung Arbeitnehmer/-innen	1.057,73	5.000,00	4.840,85	-159,15	0,00
		7041000 Beihilfen, Unterstützungsleistungen und dgl. für Beschäftigte	2.795,92	5.400,00	2.476,01	-2.923,99	0,00
71	11	- Versorgungsauszahlungen	0,00	0,00	0,00	0,00	0,00
72	12	- Auszahlungen für Sach- und Dienstleistungen	129.409,82	173.900,00	171.672,70	-2.227,30	0,00
		7211000 Auszahlungen für Unterhaltung der Grundstücke und baulichen Anlagen	27.252,56	51.800,00	30.329,59	-21.470,41	0,00
		7221000 Auszahlungen für Unterhaltung des sonstigen unbeweglichen Vermögens	243,27	400,00	162,72	-237,28	0,00
		7241000 Auszahlungen für Bewirtschaftung der Grundstücke, baulichen Anlagen usw..	17.987,84	22.200,00	24.682,87	2.482,87	0,00
		7241100 Auszahlungen f. Bewirtschaftungen d. Grundst., Energiekosten	21.490,30	20.000,00	39.005,02	19.005,02	0,00
		7251000 Haltung von Fahrzeugen	28.842,76	24.000,00	23.802,57	-197,43	0,00
		7261000 Dienst- und Schutzbekleidung, persönliche Ausrüstungsgegenstände	16.652,01	25.000,00	7.587,74	-17.412,26	0,00
		7262000 Aus- und Fortbildung, Umschulung	3.038,39	15.000,00	11.313,12	-3.686,88	0,00
		7271000 Besondere Verwaltungs- und Betriebsauszahlungen	13.902,69	15.000,00	28.096,90	13.096,90	0,00

## Teilfinanzrechnung 2022

Gemeinde: 01 Gemeinde Flintbek

Hauptproduktbereich 1 Zentrale Verwaltung  
 Produktbereich 12 Sicherheit und Ordnung  
 Produktgruppe 126 Brandschutz  
 Produkt 12601 Gemeindefeuerwehr 2 Ortsfeuerwehren und Jugendfeuerwehr  
 Ohne Projektzuordnung

Ein- und Auszahlungsarten			Ergebnis des Vorjahres	Fortge- schriebener Ansatz des Haushalts- jahres	Ist- Ergebnis des Haus- haltsjahres	Vergleich Ansatz / Ist (Spalte 5 / Spalte 6)	übertrage- ne Er- mächti- gungen
			2021	2022	2022	2022	2023
			in EUR	in EUR	in EUR	in EUR	in EUR
1	2	3	4	5	6	7	8
		7291000 Auszahlungen für sonstige Dienstleistungen	0,00	500,00	6.692,17	6.192,17	0,00
75	13	- Zinsen und sonstige Finanzauszahlungen	0,00	0,00	0,00	0,00	0,00
73	14	- Transferauszahlungen	4.078,18	3.600,00	8.986,21	5.386,21	0,00
		7313000 Auszahlungen für Zuweisungen und Zuschüsse für laufende Zwecke an Zweckverbände	2.178,18	2.700,00	2.571,21	-128,79	0,00
		7318000 Auszahlungen für Zuweisungen und Zuschüsse für laufende Zwecke an übrige Bereiche	1.900,00	900,00	6.415,00	5.515,00	0,00
74	15	- sonstige Auszahlungen	41.861,95	57.600,00	43.877,93	-13.722,07	0,00
		7421000 Auszahlungen für ehrenamtliche und sonstige Tätigk	19.361,41	21.000,00	22.117,19	1.117,19	0,00
		7429000 Sonstige Auszahlungen für die Inanspruchnahme von Rechten und Diensten	0,00	2.400,00	0,00	-2.400,00	0,00
		7431000 Geschäftsauszahlungen	5.832,55	17.000,00	5.211,60	-11.788,40	0,00
		7441000 Steuern, Versicherungen, Schadensfälle	16.667,99	17.200,00	16.549,14	-650,86	0,00
	16	= Auszahlungen aus laufender Verwaltungstätigkeit (Zeilen 10 bis 15)	184.865,25	271.800,00	258.079,31	-13.720,69	0,00
	17	= Saldo aus laufender Verwaltungstätigkeit (Zeilen 9/16)	-171.974,31	-267.600,00	-243.225,19	24.374,81	0,00
		Investitionstätigkeit					
681	18	+ Einzahlungen aus Zuweisungen und Zuschüssen für Investitionen und Investitionsförderungsmaßnahmen	6.246,91	0,00	2.879,38	2.879,38	----
		6811000 Investitionszuwendungen vom Land	6.246,91	0,00	0,00	0,00	----
		6818000 Investitionszuwendungen von übrigen Bereichen	0,00	0,00	2.879,38	2.879,38	----
682	19	+ Einzahlungen aus der Veräußerung von Grundstücken und Gebäude	0,00	0,00	0,00	0,00	----
683	20	+ Einzahlungen aus der Veräußerung von beweglichem Anlagevermögen	0,00	0,00	0,00	0,00	----
684	21	+ Einzahlungen aus Veräußerung von Finanzanlagen	0,00	0,00	0,00	0,00	----
685	22	+ Einzahlungen aus der Abwicklung von Baumaßnahmen	0,00	0,00	0,00	0,00	----
686	23	+ Einzahlungen aus Rückflüssen (für Investitionen und Investitionsförderungsmaßnahmen Dritter)	0,00	0,00	0,00	0,00	----
688	24	+ Einzahlungen aus Beiträgen u. ä. Entgelten	0,00	0,00	0,00	0,00	----
689	25	+ sonstige Investitionseinzahlungen	0,00	0,00	0,00	0,00	----
	26	= Summe der investiven Einzahlungen	6.246,91	0,00	2.879,38	2.879,38	----
781	27	- Auszahlungen aus Zuweisungen und Zuschüssen für Investitionen und Investitionsförderungsmaßnahmen	0,00	0,00	0,00	0,00	0,00
782	28	- Auszahlungen für den Erwerb von Grundstücken und Gebäud	0,00	0,00	0,00	0,00	0,00
783	29	- Auszahlungen für den Erwerb von beweglichem Anlagevermögen	27.373,02	17.300,00	30.291,44	12.991,44	0,00
		7831070 Auszahlungen für den Erwerb von Maschinen und technische Anlagen, Fahrzeugen	12.331,62	8.800,00	13.921,01	5.121,01	0,00
		7831080 Auszahlungen für den Erwerb von Betriebs- und Geschäftsausstattung	0,00	0,00	4.851,06	4.851,06	0,00



# Teilfinanzrechnung 2022

Gemeinde: 01 Gemeinde Flintbek

Seite : 147

Hauptproduktbereich 1 Zentrale Verwaltung  
 Produktbereich 12 Sicherheit und Ordnung  
 Produktgruppe 126 Brandschutz  
 Produkt 12601 Gemeindefeuerwehr 2 Ortsfeuerwehren und Jugendfeuerwehr  
 Ohne Projektzuordnung

Ein- und Auszahlungsarten			Ergebnis des Vorjahres	Fortgeschriebener Ansatz des Haushaltsjahres	Ist-Ergebnis des Haushaltsjahres	Vergleich Ansatz / Ist (Spalte 5 / Spalte 6)	übertragene Ermächtigungen
			2021	2022	2022	2022	2023
			in EUR	in EUR	in EUR	in EUR	in EUR
			4	5	6	7	8
		7832079 Auszahlungen für den Erwerb von Sammelposten für Vermögensgegenstände des Anlagevermögens deren Anschaffungs- oder Herstellungskosten 150 Euro ohne Umsatzsteuer überschreiten, aber 1.000 Euro ohne Ums	13.172,69	8.000,00	6.964,94	-1.035,06	0,00
		7832089 Auszahlungen für den Erwerb von Sammelposten für Vermögensgegenstände des Anlagevermögens deren Anschaffungs- oder Herstellungskosten 150 Euro ohne Umsatzsteuer überschreiten, aber 1.000 Euro ohne Ums	1.868,71	500,00	4.554,43	4.054,43	0,00
784	30	- Auszahlungen für den Erwerb von Finanzanlagen	0,00	0,00	0,00	0,00	0,00
785	31	- Auszahlungen für Baumaßnahmen	-4.514,98	10.000,00	24.053,36	14.053,36	0,00
		7851031 Auszahlungen für den Erwerb von Gebäude, Aufbauten und Betriebsvorrichtungen bei Wohnbauten	0,00	10.000,00	13.418,41	3.418,41	0,00
		7851034 Auszahlungen für den Erwerb von Gebäude, Aufbauten und Betriebsvorrichtungen bei sonstigen Dienst-, Geschäfts- und Betriebsgebäuden	-4.514,98	0,00	10.634,95	10.634,95	0,00
786	32	- Auszahlungen für die Gewährung von Ausleihungen (für Investitionen und Investitionsförderungsmaßnahmen Dritter)	0,00	0,00	0,00	0,00	0,00
787	33	- Sonstige Investitionsauszahlungen	0,00	0,00	0,00	0,00	0,00
	34	= Summe der investiven Auszahlungen (Zeilen 27 bis 33)	22.858,04	27.300,00	54.344,80	27.044,80	0,00
	35	= Saldo aus Investitionstätigkeit (Zeilen 26/34)	-16.611,13	-27.300,00	-51.465,42	-24.165,42	0,00

## Teilfinanzrechnung 2022

Gemeinde: 01 Gemeinde Flintbek

Hauptproduktbereich	1	Zentrale Verwaltung
Produktbereich	12	Sicherheit und Ordnung
Produktgruppe	126	Brandschutz
Produkt	12601	Gemeindefeuerwehr 2 Ortsfeuerwehren und Jugendfeuerwehr
Projekt	101	Gemeindefeuerwehr

Ein- und Auszahlungsarten			Ergebnis des Vorjahres	Fortge- schriebener Ansatz des Haushalts- jahres	Ist- Ergebnis des Haus- haltsjahres	Vergleich Ansatz / Ist (Spalte 5 / Spalte 6)	übertrage- ne Er- mächti- gungen
			2021	2022	2022	2022	2023
			in EUR	in EUR	in EUR	in EUR	in EUR
1	2	3	4	5	6	7	8
		laufende Verwaltungstätigkeit					
60	1	+ Steuern und ähnliche Abgaben	0,00	0,00	0,00	0,00	----
61	2	+ Zuweisungen und allgemeine Umlagen	0,00	0,00	0,00	0,00	----
62	3	+ Sonstige Transfereinzahlungen	0,00	0,00	0,00	0,00	----
63	4	+ öffentlich-rechtliche Leistungsentgelte	0,00	0,00	0,00	0,00	----
641	5	+ privatrechtliche Leistungsentgelte	0,00	0,00	0,00	0,00	----
642							
646							
648	6	+ Kostenerstattungen und Kostenumlagen	0,00	0,00	0,00	0,00	----
65	7	+ sonstige Einzahlungen	0,00	0,00	0,00	0,00	----
66	8	+ Zinsen und sonstige Finanzeinzahlungen	0,00	0,00	0,00	0,00	----
	9	= Einzahlungen aus laufender Verwaltungstätigkeit	0,00	0,00	0,00	0,00	----
70	10	- Personalauszahlungen	0,00	0,00	0,00	0,00	0,00
71	11	- Versorgungsauszahlungen	0,00	0,00	0,00	0,00	0,00
72	12	- Auszahlungen für Sach- und Dienstleistungen	0,00	0,00	160,17	160,17	0,00
		7221000 Auszahlungen für Unterhaltung des sonstigen unbeweglichen Vermögens	0,00	0,00	160,17	160,17	0,00
75	13	- Zinsen und sonstige Finanzauszahlungen	0,00	0,00	0,00	0,00	0,00
73	14	- Transferauszahlungen	0,00	0,00	0,00	0,00	0,00
74	15	- sonstige Auszahlungen	0,00	0,00	0,00	0,00	0,00
	16	= Auszahlungen aus laufender Verwaltungstätigkeit (Zeilen 10 bis 15)	0,00	0,00	160,17	160,17	0,00
	17	= Saldo aus laufender Verwaltungstätigkeit (Zeilen 9/16)	0,00	0,00	-160,17	-160,17	0,00
		Investitionstätigkeit					
681	18	+ Einzahlungen aus Zuweisungen und Zuschüssen für Investitionen und Investitionsförderungsmaßnahmen	0,00	0,00	0,00	0,00	----
682	19	+ Einzahlungen aus der Veräußerung von Grundstücken und Gebäude	0,00	0,00	0,00	0,00	----
683	20	+ Einzahlungen aus der Veräußerung von beweglichem Anlagevermögen	0,00	0,00	0,00	0,00	----
684	21	+ Einzahlungen aus Veräußerung von Finanzanlagen	0,00	0,00	0,00	0,00	----
685	22	+ Einzahlungen aus der Abwicklung von Baumaßnahmen	0,00	0,00	0,00	0,00	----
686	23	+ Einzahlungen aus Rückflüssen (für Investitionen und Investitionsförderungsmaßnahmen Dritter)	0,00	0,00	0,00	0,00	----
688	24	+ Einzahlungen aus Beiträgen u. ä. Entgelten	0,00	0,00	0,00	0,00	----
689	25	+ sonstige Investitionseinzahlungen	0,00	0,00	0,00	0,00	----
	26	= Summe der investiven Einzahlungen	0,00	0,00	0,00	0,00	----
781	27	- Auszahlungen aus Zuweisungen und Zuschüssen für Investitionen und Investitionsförderungsmaßnahmen	0,00	0,00	0,00	0,00	0,00
782	28	- Auszahlungen für den Erwerb von Grundstücken und Gebäud	0,00	0,00	0,00	0,00	0,00

Hauptproduktbereich	1	Zentrale Verwaltung
Produktbereich	12	Sicherheit und Ordnung
Produktgruppe	126	Brandschutz
Produkt	12601	Gemeindefeuerwehr 2 Ortsfeuerwehren und Jugendfeuerwehr
Projekt	101	Gemeindefeuerwehr

Ein- und Auszahlungsarten			Ergebnis des Vorjahres	Fortge- schriebener Ansatz des Haushalts- jahres	Ist- Ergebnis des Haus- haltsjahres	Vergleich Ansatz / Ist (Spalte 5 / Spalte 6)	übertrage- ne Er- mächti- gungen
			2021	2022	2022	2022	2023
			in EUR	in EUR	in EUR	in EUR	in EUR
1	2	3	4	5	6	7	8
783	29	- Auszahlungen für den Erwerb von beweglichem Anlagevermögen	0,00	0,00	0,00	0,00	0,00
784	30	- Auszahlungen für den Erwerb von Finanzanlagen	0,00	0,00	0,00	0,00	0,00
785	31	- Auszahlungen für Baumaßnahmen	0,00	0,00	0,00	0,00	0,00
786	32	- Auszahlungen für die Gewährung von Ausleihungen (für Investitionen und Investitionsförderungsmaßnahmen Dritter)	0,00	0,00	0,00	0,00	0,00
787	33	- Sonstige Investitionsauszahlungen	0,00	0,00	0,00	0,00	0,00
	34	= Summe der investiven Auszahlungen (Zeilen 27 bis 33)	0,00	0,00	0,00	0,00	0,00
	35	= Saldo aus Investitionstätigkeit (Zeilen 26/34)	0,00	0,00	0,00	0,00	0,00

## Teilfinanzrechnung 2022

Gemeinde: 01 Gemeinde Flintbek

Hauptproduktbereich	1	Zentrale Verwaltung
Produktbereich	12	Sicherheit und Ordnung
Produktgruppe	126	Brandschutz
Produkt	12601	Gemeindefeuerwehr 2 Ortsfeuerwehren und Jugendfeuerwehr
Projekt	102	FF Großflintbek

Ein- und Auszahlungsarten			Ergebnis des Vorjahres	Fortgeschriebener Ansatz des Haushaltsjahres	Ist-Ergebnis des Haushaltsjahres	Vergleich Ansatz / Ist (Spalte 5 / Spalte 6)	übertragene Ermächtigungen
			2021	2022	2022	2022	2023
			in EUR	in EUR	in EUR	in EUR	in EUR
1	2	3	4	5	6	7	8
		laufende Verwaltungstätigkeit					
60	1	+ Steuern und ähnliche Abgaben	0,00	0,00	0,00	0,00	----
61	2	+ Zuweisungen und allgemeine Umlagen	0,00	0,00	0,00	0,00	----
62	3	+ Sonstige Transfereinzahlungen	0,00	0,00	0,00	0,00	----
63	4	+ öffentlich-rechtliche Leistungsentgelte	0,00	0,00	0,00	0,00	----
641	5	+ privatrechtliche Leistungsentgelte	0,00	0,00	0,00	0,00	----
642							
646							
648	6	+ Kostenerstattungen und Kostenumlagen	0,00	0,00	0,00	0,00	----
65	7	+ sonstige Einzahlungen	0,00	0,00	0,00	0,00	----
66	8	+ Zinsen und sonstige Finanzeinzahlungen	0,00	0,00	0,00	0,00	----
	9	= Einzahlungen aus laufender Verwaltungstätigkeit	0,00	0,00	0,00	0,00	----
70	10	- Personalauszahlungen	0,00	0,00	0,00	0,00	0,00
71	11	- Versorgungsauszahlungen	0,00	0,00	0,00	0,00	0,00
72	12	- Auszahlungen für Sach- und Dienstleistungen	1.953,77	0,00	2.843,11	2.843,11	0,00
		7211000 Auszahlungen für Unterhaltung der Grundstücke und baulichen Anlagen	1.590,23	0,00	2.428,16	2.428,16	0,00
		7241000 Auszahlungen für Bewirtschaftung der Grundstücke, baulichen Anlagen usw..	329,14	0,00	414,95	414,95	0,00
		7271000 Besondere Verwaltungs- und Betriebsauszahlungen	34,40	0,00	0,00	0,00	0,00
75	13	- Zinsen und sonstige Finanzauszahlungen	0,00	0,00	0,00	0,00	0,00
73	14	- Transferauszahlungen	0,00	0,00	0,00	0,00	0,00
74	15	- sonstige Auszahlungen	0,00	0,00	0,00	0,00	0,00
	16	= Auszahlungen aus laufender Verwaltungstätigkeit (Zeilen 10 bis 15)	1.953,77	0,00	2.843,11	2.843,11	0,00
	17	= Saldo aus laufender Verwaltungstätigkeit (Zeilen 9/16)	-1.953,77	0,00	-2.843,11	-2.843,11	0,00
		Investitionstätigkeit					
681	18	+ Einzahlungen aus Zuweisungen und Zuschüssen für Investitionen und Investitionsförderungsmaßnahmen	0,00	0,00	0,00	0,00	----
682	19	+ Einzahlungen aus der Veräußerung von Grundstücken und Gebäude	0,00	0,00	0,00	0,00	----
683	20	+ Einzahlungen aus der Veräußerung von beweglichem Anlagevermögen	0,00	0,00	0,00	0,00	----
684	21	+ Einzahlungen aus Veräußerung von Finanzanlagen	0,00	0,00	0,00	0,00	----
685	22	+ Einzahlungen aus der Abwicklung von Baumaßnahmen	0,00	0,00	0,00	0,00	----
686	23	+ Einzahlungen aus Rückflüssen (für Investitionen und Investitionsförderungsmaßnahmen Dritter)	0,00	0,00	0,00	0,00	----
688	24	+ Einzahlungen aus Beiträgen u. ä. Entgelten	0,00	0,00	0,00	0,00	----
689	25	+ sonstige Investitionseinzahlungen	0,00	0,00	0,00	0,00	----
	26	= Summe der investiven Einzahlungen	0,00	0,00	0,00	0,00	----

# Teilfinanzrechnung 2022

Gemeinde: 01 Gemeinde Flintbek

Seite : 151

Hauptproduktbereich	1	Zentrale Verwaltung
Produktbereich	12	Sicherheit und Ordnung
Produktgruppe	126	Brandschutz
Produkt	12601	Gemeindefeuerwehr 2 Ortsfeuerwehren und Jugendfeuerwehr
Projekt	102	FF Großflintbek

Ein- und Auszahlungsarten			Ergebnis des Vorjahres	Fortge- schriebener Ansatz des Haushalts- jahres	Ist- Ergebnis des Haus- haltsjahres	Vergleich Ansatz / Ist (Spalte 5 / Spalte 6)	übertrage- ne Er- mächti- gungen
			2021	2022	2022	2022	2023
			in EUR	in EUR	in EUR	in EUR	in EUR
1	2	3	4	5	6	7	8
781	27	- Auszahlungen aus Zuweisungen und Zuschüssen für Investitionen und Investitionsförderungsmaßnahmen	0,00	0,00	0,00	0,00	0,00
782	28	- Auszahlungen für den Erwerb von Grundstücken und Gebäud	0,00	0,00	0,00	0,00	0,00
783	29	- Auszahlungen für den Erwerb von beweglichem Anlagevermögen	0,00	0,00	0,00	0,00	0,00
784	30	- Auszahlungen für den Erwerb von Finanzanlagen	0,00	0,00	0,00	0,00	0,00
785	31	- Auszahlungen für Baumaßnahmen	137.300,34	0,00	0,00	0,00	0,00
		7851000 Auszahlungen aus Hochbaumaßnahmen	137.300,34	0,00	0,00	0,00	0,00
786	32	- Auszahlungen für die Gewährung von Ausleihungen (für Investitionen und Investitionsförderungsmaßnahmen Dritter)	0,00	0,00	0,00	0,00	0,00
787	33	- Sonstige Investitionsauszahlungen	0,00	0,00	0,00	0,00	0,00
	34	= Summe der investiven Auszahlungen (Zeilen 27 bis 33)	137.300,34	0,00	0,00	0,00	0,00
	35	= Saldo aus Investitionstätigkeit (Zeilen 26/34)	-137.300,34	0,00	0,00	0,00	0,00

## Teilfinanzrechnung 2022

Gemeinde: 01 Gemeinde Flintbek

Hauptproduktbereich	1	Zentrale Verwaltung
Produktbereich	12	Sicherheit und Ordnung
Produktgruppe	126	Brandschutz
Produkt	12601	Gemeindefeuerwehr 2 Ortsfeuerwehren und Jugendfeuerwehr
Projekt	103	FF Kleinflintbek

Ein- und Auszahlungsarten			Ergebnis des Vorjahres	Fortgeschriebener Ansatz des Haushaltsjahres	Ist-Ergebnis des Haushaltsjahres	Vergleich Ansatz / Ist (Spalte 5 / Spalte 6)	übertragene Ermächtigungen
			2021	2022	2022	2022	2023
			in EUR	in EUR	in EUR	in EUR	in EUR
1	2	3	4	5	6	7	8
		laufende Verwaltungstätigkeit					
60	1	+ Steuern und ähnliche Abgaben	0,00	0,00	0,00	0,00	----
61	2	+ Zuweisungen und allgemeine Umlagen	0,00	0,00	0,00	0,00	----
62	3	+ Sonstige Transfereinzahlungen	0,00	0,00	0,00	0,00	----
63	4	+ öffentlich-rechtliche Leistungsentgelte	0,00	0,00	0,00	0,00	----
641	5	+ privatrechtliche Leistungsentgelte	0,00	0,00	0,00	0,00	----
642							
646							
648	6	+ Kostenerstattungen und Kostenumlagen	0,00	0,00	0,00	0,00	----
65	7	+ sonstige Einzahlungen	0,00	0,00	0,00	0,00	----
66	8	+ Zinsen und sonstige Finanzeinzahlungen	0,00	0,00	0,00	0,00	----
	9	= Einzahlungen aus laufender Verwaltungstätigkeit	0,00	0,00	0,00	0,00	----
70	10	- Personalauszahlungen	0,00	0,00	0,00	0,00	0,00
71	11	- Versorgungsauszahlungen	0,00	0,00	0,00	0,00	0,00
72	12	- Auszahlungen für Sach- und Dienstleistungen	77,12	0,00	200,01	200,01	0,00
		7211000 Auszahlungen für Unterhaltung der Grundstücke und baulichen Anlagen	0,00	0,00	153,33	153,33	0,00
		7241000 Auszahlungen für Bewirtschaftung der Grundstücke, baulichen Anlagen usw..	77,12	0,00	46,68	46,68	0,00
75	13	- Zinsen und sonstige Finanzauszahlungen	0,00	0,00	0,00	0,00	0,00
73	14	- Transferauszahlungen	0,00	0,00	0,00	0,00	0,00
74	15	- sonstige Auszahlungen	0,00	0,00	0,00	0,00	0,00
	16	= Auszahlungen aus laufender Verwaltungstätigkeit (Zeilen 10 bis 15)	77,12	0,00	200,01	200,01	0,00
	17	= Saldo aus laufender Verwaltungstätigkeit (Zeilen 9/16)	-77,12	0,00	-200,01	-200,01	0,00
		Investitionstätigkeit					
681	18	+ Einzahlungen aus Zuweisungen und Zuschüssen für Investitionen und Investitionsförderungsmaßnahmen	0,00	0,00	0,00	0,00	----
682	19	+ Einzahlungen aus der Veräußerung von Grundstücken und Gebäude	0,00	0,00	0,00	0,00	----
683	20	+ Einzahlungen aus der Veräußerung von beweglichem Anlagevermögen	0,00	0,00	0,00	0,00	----
684	21	+ Einzahlungen aus Veräußerung von Finanzanlagen	0,00	0,00	0,00	0,00	----
685	22	+ Einzahlungen aus der Abwicklung von Baumaßnahmen	0,00	0,00	0,00	0,00	----
686	23	+ Einzahlungen aus Rückflüssen (für Investitionen und Investitionsförderungsmaßnahmen Dritter)	0,00	0,00	0,00	0,00	----
688	24	+ Einzahlungen aus Beiträgen u. ä. Entgelten	0,00	0,00	0,00	0,00	----
689	25	+ sonstige Investitionseinzahlungen	0,00	0,00	0,00	0,00	----
	26	= Summe der investiven Einzahlungen	0,00	0,00	0,00	0,00	----
781	27	- Auszahlungen aus Zuweisungen und Zuschüssen für Investitionen und Investitionsförderungsmaßnahmen	0,00	0,00	0,00	0,00	0,00

# Teilfinanzrechnung 2022

Gemeinde: 01 Gemeinde Flintbek

Seite : 153

Hauptproduktbereich	1	Zentrale Verwaltung
Produktbereich	12	Sicherheit und Ordnung
Produktgruppe	126	Brandschutz
Produkt	12601	Gemeindefeuerwehr 2 Ortsfeuerwehren und Jugendfeuerwehr
Projekt	103	FF Kleinflintbek

Ein- und Auszahlungsarten			Ergebnis des Vorjahres	Fortge- schriebener Ansatz des Haushalts- jahres	Ist- Ergebnis des Haus- haltsjahres	Vergleich Ansatz / Ist (Spalte 5 / Spalte 6)	übertrage- ne Er- mächti- gungen
			2021	2022	2022	2022	2023
			in EUR	in EUR	in EUR	in EUR	in EUR
1	2	3	4	5	6	7	8
782	28	- Auszahlungen für den Erwerb von Grundstücken und Gebäud	0,00	0,00	0,00	0,00	0,00
783	29	- Auszahlungen für den Erwerb von beweglichem Anlagevermögen	0,00	0,00	0,00	0,00	0,00
784	30	- Auszahlungen für den Erwerb von Finanzanlagen	0,00	0,00	0,00	0,00	0,00
785	31	- Auszahlungen für Baumaßnahmen	0,00	0,00	0,00	0,00	0,00
786	32	- Auszahlungen für die Gewährung von Ausleihungen (für Investitionen und Investitionsförderungsmaßnahmen Dritter)	0,00	0,00	0,00	0,00	0,00
787	33	- Sonstige Investitionsauszahlungen	0,00	0,00	0,00	0,00	0,00
	34	= Summe der investiven Auszahlungen (Zeilen 27 bis 33)	0,00	0,00	0,00	0,00	0,00
	35	= Saldo aus Investitionstätigkeit (Zeilen 26/34)	0,00	0,00	0,00	0,00	0,00

## Teilfinanzrechnung 2022

Gemeinde: 01 Gemeinde Flintbek

Hauptproduktbereich	1	Zentrale Verwaltung
Produktbereich	12	Sicherheit und Ordnung
Produktgruppe	126	Brandschutz
Produkt	12601	Gemeindefeuerwehr 2 Ortsfeuerwehren und Jugendfeuerwehr
Projekt	106	FüKw, KatS

Ein- und Auszahlungsarten			Ergebnis des Vorjahres	Fortge- schriebener Ansatz des Haushalts- jahres	Ist- Ergebnis des Haus- haltsjahres	Vergleich Ansatz / Ist (Spalte 5 / Spalte 6)	übertrage- ne Er- mächti- gungen
			2021	2022	2022	2022	2023
			in EUR	in EUR	in EUR	in EUR	in EUR
1	2	3	4	5	6	7	8
		laufende Verwaltungstätigkeit					
60	1	+ Steuern und ähnliche Abgaben	0,00	0,00	0,00	0,00	-----
61	2	+ Zuweisungen und allgemeine Umlagen	0,00	0,00	0,00	0,00	-----
62	3	+ Sonstige Transfereinzahlungen	0,00	0,00	0,00	0,00	-----
63	4	+ öffentlich-rechtliche Leistungsentgelte	0,00	0,00	0,00	0,00	-----
641	5	+ privatrechtliche Leistungsentgelte	0,00	0,00	0,00	0,00	-----
642							
646							
648	6	+ Kostenerstattungen und Kostenumlagen	787,07	2.000,00	2.094,91	94,91	-----
		6482000 Einzahlungen aus Kostenerstattungen, Kostenumlagen Gemeinden (GV)	787,07	2.000,00	2.094,91	94,91	-----
65	7	+ sonstige Einzahlungen	0,00	0,00	0,00	0,00	-----
66	8	+ Zinsen und sonstige Finanzeinzahlungen	0,00	0,00	0,00	0,00	-----
	9	= Einzahlungen aus laufender Verwaltungstätigkeit	787,07	2.000,00	2.094,91	94,91	-----
70	10	- Personalauszahlungen	0,00	0,00	0,00	0,00	0,00
71	11	- Versorgungsauszahlungen	0,00	0,00	0,00	0,00	0,00
72	12	- Auszahlungen für Sach- und Dienstleistungen	1.545,61	2.000,00	1.272,13	-727,87	0,00
		7251000 Haltung von Fahrzeugen	1.545,61	2.000,00	1.272,13	-727,87	0,00
75	13	- Zinsen und sonstige Finanzauszahlungen	0,00	0,00	0,00	0,00	0,00
73	14	- Transferauszahlungen	0,00	0,00	0,00	0,00	0,00
74	15	- sonstige Auszahlungen	0,00	0,00	0,00	0,00	0,00
	16	= Auszahlungen aus laufender Verwaltungstätigkeit (Zeilen 10 bis 15)	1.545,61	2.000,00	1.272,13	-727,87	0,00
	17	= Saldo aus laufender Verwaltungstätigkeit (Zeilen 9/16)	-758,54	0,00	822,78	822,78	0,00
		Investitionstätigkeit					
681	18	+ Einzahlungen aus Zuweisungen und Zuschüssen für Investitionen und Investitionsförderungsmaßnahmen	0,00	0,00	0,00	0,00	-----
682	19	+ Einzahlungen aus der Veräußerung von Grundstücken und Gebäude	0,00	0,00	0,00	0,00	-----
683	20	+ Einzahlungen aus der Veräußerung von beweglichem Anlagevermögen	0,00	0,00	0,00	0,00	-----
684	21	+ Einzahlungen aus Veräußerung von Finanzanlagen	0,00	0,00	0,00	0,00	-----
685	22	+ Einzahlungen aus der Abwicklung von Baumaßnahmen	0,00	0,00	0,00	0,00	-----
686	23	+ Einzahlungen aus Rückflüssen (für Investitionen und Investitionsförderungsmaßnahmen Dritter)	0,00	0,00	0,00	0,00	-----
688	24	+ Einzahlungen aus Beiträgen u. ä. Entgelten	0,00	0,00	0,00	0,00	-----
689	25	+ sonstige Investitionseinzahlungen	0,00	0,00	0,00	0,00	-----
	26	= Summe der investiven Einzahlungen	0,00	0,00	0,00	0,00	-----
781	27	- Auszahlungen aus Zuweisungen und Zuschüssen für Investitionen und Investitionsförderungsmaßnahmen	0,00	0,00	0,00	0,00	0,00



# Teilfinanzrechnung 2022

Gemeinde: 01 Gemeinde Flintbek

Seite : 155

Hauptproduktbereich	1	Zentrale Verwaltung
Produktbereich	12	Sicherheit und Ordnung
Produktgruppe	126	Brandschutz
Produkt	12601	Gemeindefeuerwehr 2 Ortsfeuerwehren und Jugendfeuerwehr
Projekt	106	FüKw, KatS

Ein- und Auszahlungsarten			Ergebnis des Vorjahres	Fortge- schriebener Ansatz des Haushalts- jahres	Ist- Ergebnis des Haus- haltsjahres	Vergleich Ansatz / Ist (Spalte 5 / Spalte 6)	übertrage- ne Er- mächti- gungen
			2021	2022	2022	2022	2023
			in EUR	in EUR	in EUR	in EUR	in EUR
1	2	3	4	5	6	7	8
782	28	- Auszahlungen für den Erwerb von Grundstücken und Gebäud	0,00	0,00	0,00	0,00	0,00
783	29	- Auszahlungen für den Erwerb von beweglichem Anlagevermögen	0,00	0,00	0,00	0,00	0,00
784	30	- Auszahlungen für den Erwerb von Finanzanlagen	0,00	0,00	0,00	0,00	0,00
785	31	- Auszahlungen für Baumaßnahmen	0,00	0,00	0,00	0,00	0,00
786	32	- Auszahlungen für die Gewährung von Ausleihungen (für Investitionen und Investitionsförderungsmaßnahmen Dritter)	0,00	0,00	0,00	0,00	0,00
787	33	- Sonstige Investitionsauszahlungen	0,00	0,00	0,00	0,00	0,00
	34	= Summe der investiven Auszahlungen (Zeilen 27 bis 33)	0,00	0,00	0,00	0,00	0,00
	35	= Saldo aus Investitionstätigkeit (Zeilen 26/34)	0,00	0,00	0,00	0,00	0,00

## Teilfinanzrechnung 2022

Gemeinde: 01 Gemeinde Flintbek

Hauptproduktbereich	1	Zentrale Verwaltung
Produktbereich	12	Sicherheit und Ordnung
Produktgruppe	126	Brandschutz
Produkt	12601	Gemeindefeuerwehr 2 Ortsfeuerwehren und Jugendfeuerwehr
Projekt	107	LF 20 KatS SH

Ein- und Auszahlungsarten			Ergebnis des Vorjahres	Fortge- schriebener Ansatz des Haushalts- jahres	Ist- Ergebnis des Haus- haltsjahres	Vergleich Ansatz / Ist (Spalte 5 / Spalte 6)	übertrage- ne Er- mächti- gungen
			2021	2022	2022	2022	2023
			in EUR	in EUR	in EUR	in EUR	in EUR
1	2	3	4	5	6	7	8
		laufende Verwaltungstätigkeit					
60	1	+ Steuern und ähnliche Abgaben	0,00	0,00	0,00	0,00	----
61	2	+ Zuweisungen und allgemeine Umlagen	0,00	0,00	0,00	0,00	----
62	3	+ Sonstige Transfereinzahlungen	0,00	0,00	0,00	0,00	----
63	4	+ öffentlich-rechtliche Leistungsentgelte	0,00	0,00	0,00	0,00	----
641	5	+ privatrechtliche Leistungsentgelte	0,00	0,00	0,00	0,00	----
642							
646							
648	6	+ Kostenerstattungen und Kostenumlagen	1.534,93	1.500,00	2.064,83	564,83	----
		6482000 Einzahlungen aus Kostenerstattungen, Kostenumlagen Gemeinden (GV)	1.534,93	1.500,00	2.064,83	564,83	----
65	7	+ sonstige Einzahlungen	0,00	0,00	0,00	0,00	----
66	8	+ Zinsen und sonstige Finanzeinzahlungen	0,00	0,00	0,00	0,00	----
	9	= Einzahlungen aus laufender Verwaltungstätigkeit	1.534,93	1.500,00	2.064,83	564,83	----
70	10	- Personalauszahlungen	0,00	0,00	0,00	0,00	0,00
71	11	- Versorgungsauszahlungen	0,00	0,00	0,00	0,00	0,00
72	12	- Auszahlungen für Sach- und Dienstleistungen	3.345,71	4.000,00	4.436,23	436,23	0,00
		7251000 Haltung von Fahrzeugen	3.345,71	4.000,00	4.436,23	436,23	0,00
75	13	- Zinsen und sonstige Finanzauszahlungen	0,00	0,00	0,00	0,00	0,00
73	14	- Transferauszahlungen	0,00	0,00	0,00	0,00	0,00
74	15	- sonstige Auszahlungen	0,00	0,00	0,00	0,00	0,00
	16	= Auszahlungen aus laufender Verwaltungstätigkeit (Zeilen 10 bis 15)	3.345,71	4.000,00	4.436,23	436,23	0,00
	17	= Saldo aus laufender Verwaltungstätigkeit (Zeilen 9/16)	-1.810,78	-2.500,00	-2.371,40	128,60	0,00
		Investitionstätigkeit					
681	18	+ Einzahlungen aus Zuweisungen und Zuschüssen für Investitionen und Investitionsförderungsmaßnahmen	0,00	0,00	0,00	0,00	----
682	19	+ Einzahlungen aus der Veräußerung von Grundstücken und Gebäude	0,00	0,00	0,00	0,00	----
683	20	+ Einzahlungen aus der Veräußerung von beweglichem Anlagevermögen	0,00	0,00	0,00	0,00	----
684	21	+ Einzahlungen aus Veräußerung von Finanzanlagen	0,00	0,00	0,00	0,00	----
685	22	+ Einzahlungen aus der Abwicklung von Baumaßnahmen	0,00	0,00	0,00	0,00	----
686	23	+ Einzahlungen aus Rückflüssen (für Investitionen und Investitionsförderungsmaßnahmen Dritter)	0,00	0,00	0,00	0,00	----
688	24	+ Einzahlungen aus Beiträgen u. ä. Entgelten	0,00	0,00	0,00	0,00	----
689	25	+ sonstige Investitionseinzahlungen	0,00	0,00	0,00	0,00	----
	26	= Summe der investiven Einzahlungen	0,00	0,00	0,00	0,00	----
781	27	- Auszahlungen aus Zuweisungen und Zuschüssen für Investitionen und Investitionsförderungsmaßnahmen	0,00	0,00	0,00	0,00	0,00

# Teilfinanzrechnung 2022

Gemeinde: 01 Gemeinde Flintbek

Seite : 157

Hauptproduktbereich	1	Zentrale Verwaltung
Produktbereich	12	Sicherheit und Ordnung
Produktgruppe	126	Brandschutz
Produkt	12601	Gemeindefeuerwehr 2 Ortsfeuerwehren und Jugendfeuerwehr
Projekt	107	LF 20 KatS SH

Ein- und Auszahlungsarten			Ergebnis des Vorjahres	Fortge- schriebener Ansatz des Haushalts- jahres	Ist- Ergebnis des Haus- haltsjahres	Vergleich Ansatz / Ist (Spalte 5 / Spalte 6)	übertrage- ne Er- mächti- gungen
			2021	2022	2022	2022	2023
			in EUR	in EUR	in EUR	in EUR	in EUR
1	2	3	4	5	6	7	8
782	28	- Auszahlungen für den Erwerb von Grundstücken und Gebäud	0,00	0,00	0,00	0,00	0,00
783	29	- Auszahlungen für den Erwerb von beweglichem Anlagevermögen	0,00	0,00	0,00	0,00	0,00
784	30	- Auszahlungen für den Erwerb von Finanzanlagen	0,00	0,00	0,00	0,00	0,00
785	31	- Auszahlungen für Baumaßnahmen	0,00	0,00	0,00	0,00	0,00
786	32	- Auszahlungen für die Gewährung von Ausleihungen (für Investitionen und Investitionsförderungsmaßnahmen Dritter)	0,00	0,00	0,00	0,00	0,00
787	33	- Sonstige Investitionsauszahlungen	0,00	0,00	0,00	0,00	0,00
	34	= Summe der investiven Auszahlungen (Zeilen 27 bis 33)	0,00	0,00	0,00	0,00	0,00
	35	= Saldo aus Investitionstätigkeit (Zeilen 26/34)	0,00	0,00	0,00	0,00	0,00

## Teilfinanzrechnung 2022

Gemeinde: 01 Gemeinde Flintbek

Hauptproduktbereich	1	Zentrale Verwaltung
Produktbereich	12	Sicherheit und Ordnung
Produktgruppe	126	Brandschutz
Produkt	12601	Gemeindefeuerwehr 2 Ortsfeuerwehren und Jugendfeuerwehr
Projekt	108	GW-N u. FKH, KatS

Ein- und Auszahlungsarten			Ergebnis des Vorjahres	Fortge- schriebener Ansatz des Haushalts- jahres	Ist- Ergebnis des Haus- haltsjahres	Vergleich Ansatz / Ist (Spalte 5 / Spalte 6)	übertrage- ne Er- mächti- gungen
			2021	2022	2022	2022	2023
			in EUR	in EUR	in EUR	in EUR	in EUR
1	2	3	4	5	6	7	8
		laufende Verwaltungstätigkeit					
60	1	+ Steuern und ähnliche Abgaben	0,00	0,00	0,00	0,00	----
61	2	+ Zuweisungen und allgemeine Umlagen	0,00	0,00	0,00	0,00	----
62	3	+ Sonstige Transfereinzahlungen	0,00	0,00	0,00	0,00	----
63	4	+ öffentlich-rechtliche Leistungsentgelte	0,00	0,00	0,00	0,00	----
641 642 646	5	+ privatrechtliche Leistungsentgelte	0,00	0,00	0,00	0,00	----
648	6	+ Kostenerstattungen und Kostenumlagen	5.985,50	5.000,00	6.259,61	1.259,61	----
		6482000 Einzahlungen aus Kostenerstattungen, Kostenumlagen Gemeinden (GV)	5.985,50	5.000,00	6.259,61	1.259,61	----
65	7	+ sonstige Einzahlungen	0,00	0,00	0,00	0,00	----
66	8	+ Zinsen und sonstige Finanzeinzahlungen	0,00	0,00	0,00	0,00	----
	9	= Einzahlungen aus laufender Verwaltungstätigkeit	5.985,50	5.000,00	6.259,61	1.259,61	----
70	10	- Personalauszahlungen	0,00	0,00	0,00	0,00	0,00
71	11	- Versorgungsauszahlungen	0,00	0,00	0,00	0,00	0,00
72	12	- Auszahlungen für Sach- und Dienstleistungen	5.677,70	5.000,00	9.452,15	4.452,15	0,00
		7251000 Haltung von Fahrzeugen	5.677,70	5.000,00	9.452,15	4.452,15	0,00
75	13	- Zinsen und sonstige Finanzauszahlungen	0,00	0,00	0,00	0,00	0,00
73	14	- Transferauszahlungen	0,00	0,00	0,00	0,00	0,00
74	15	- sonstige Auszahlungen	0,00	0,00	0,00	0,00	0,00
	16	= Auszahlungen aus laufender Verwaltungstätigkeit (Zeilen 10 bis 15)	5.677,70	5.000,00	9.452,15	4.452,15	0,00
	17	= Saldo aus laufender Verwaltungstätigkeit (Zeilen 9/16)	307,80	0,00	-3.192,54	-3.192,54	0,00
		Investitionstätigkeit					
681	18	+ Einzahlungen aus Zuweisungen und Zuschüssen für Investitionen und Investitionsförderungsmaßnahmen	0,00	0,00	0,00	0,00	----
682	19	+ Einzahlungen aus der Veräußerung von Grundstücken und Gebäude	0,00	0,00	0,00	0,00	----
683	20	+ Einzahlungen aus der Veräußerung von beweglichem Anlagevermögen	0,00	0,00	0,00	0,00	----
684	21	+ Einzahlungen aus Veräußerung von Finanzanlagen	0,00	0,00	0,00	0,00	----
685	22	+ Einzahlungen aus der Abwicklung von Baumaßnahmen	0,00	0,00	0,00	0,00	----
686	23	+ Einzahlungen aus Rückflüssen (für Investitionen und Investitionsförderungsmaßnahmen Dritter)	0,00	0,00	0,00	0,00	----
688	24	+ Einzahlungen aus Beiträgen u. ä. Entgelten	0,00	0,00	0,00	0,00	----
689	25	+ sonstige Investitionseinzahlungen	0,00	0,00	0,00	0,00	----
	26	= Summe der investiven Einzahlungen	0,00	0,00	0,00	0,00	----
781	27	- Auszahlungen aus Zuweisungen und Zuschüssen für Investitionen und Investitionsförderungsmaßnahmen	0,00	0,00	0,00	0,00	0,00

# Teilfinanzrechnung 2022

Gemeinde: 01 Gemeinde Flintbek

Seite : 159

Hauptproduktbereich	1	Zentrale Verwaltung
Produktbereich	12	Sicherheit und Ordnung
Produktgruppe	126	Brandschutz
Produkt	12601	Gemeindefeuerwehr 2 Ortsfeuerwehren und Jugendfeuerwehr
Projekt	108	GW-N u. FKH, KatS

Ein- und Auszahlungsarten			Ergebnis des Vorjahres	Fortge- schriebener Ansatz des Haushalts- jahres	Ist- Ergebnis des Haus- haltsjahres	Vergleich Ansatz / Ist (Spalte 5 / Spalte 6)	übertrage- ne Er- mächti- gungen
			2021	2022	2022	2022	2023
			in EUR	in EUR	in EUR	in EUR	in EUR
1	2	3	4	5	6	7	8
782	28	- Auszahlungen für den Erwerb von Grundstücken und Gebäud	0,00	0,00	0,00	0,00	0,00
783	29	- Auszahlungen für den Erwerb von beweglichem Anlagevermögen	0,00	0,00	0,00	0,00	0,00
784	30	- Auszahlungen für den Erwerb von Finanzanlagen	0,00	0,00	0,00	0,00	0,00
785	31	- Auszahlungen für Baumaßnahmen	0,00	0,00	0,00	0,00	0,00
786	32	- Auszahlungen für die Gewährung von Ausleihungen (für Investitionen und Investitionsförderungsmaßnahmen Dritter)	0,00	0,00	0,00	0,00	0,00
787	33	- Sonstige Investitionsauszahlungen	0,00	0,00	0,00	0,00	0,00
	34	= Summe der investiven Auszahlungen (Zeilen 27 bis 33)	0,00	0,00	0,00	0,00	0,00
	35	= Saldo aus Investitionstätigkeit (Zeilen 26/34)	0,00	0,00	0,00	0,00	0,00

## Teilfinanzrechnung 2022

Gemeinde: 01 Gemeinde Flintbek

Hauptproduktbereich 2 Schule und Kultur  
 Produktbereich 21 Allgemeine Schulen  
 Produktgruppe 211 Grundschulen  
 Produkt 21101 Schulkostenbeiträge  
 Ohne Projektzuordnung

Ein- und Auszahlungsarten			Ergebnis des Vorjahres	Fortge- schriebener Ansatz des Haushalts- jahres	Ist- Ergebnis des Haus- haltsjahres	Vergleich Ansatz / Ist (Spalte 5 / Spalte 6)	übertrage- ne Er- mächti- gungen
			2021	2022	2022	2022	2023
			in EUR	in EUR	in EUR	in EUR	in EUR
1	2	3	4	5	6	7	8
		laufende Verwaltungstätigkeit					
60	1	+ Steuern und ähnliche Abgaben	0,00	0,00	0,00	0,00	-----
61	2	+ Zuweisungen und allgemeine Umlagen	0,00	0,00	0,00	0,00	-----
62	3	+ Sonstige Transfereinzahlungen	0,00	0,00	0,00	0,00	-----
63	4	+ öffentlich-rechtliche Leistungsentgelte	0,00	0,00	0,00	0,00	-----
641	5	+ privatrechtliche Leistungsentgelte	0,00	0,00	0,00	0,00	-----
642							
646							
648	6	+ Kostenerstattungen und Kostenumlagen	0,00	0,00	0,00	0,00	-----
65	7	+ sonstige Einzahlungen	0,00	0,00	0,00	0,00	-----
66	8	+ Zinsen und sonstige Finanzeinzahlungen	0,00	0,00	0,00	0,00	-----
	9	= Einzahlungen aus laufender Verwaltungstätigkeit	0,00	0,00	0,00	0,00	-----
70	10	- Personalauszahlungen	0,00	2.000,00	186,10	-1.813,90	0,00
		7012000 Dienstbezüge Arbeitnehmer/-innen	0,00	1.900,00	145,61	-1.754,39	0,00
		7022000 Beiträge zu Versorgungskassen Arbeitnehmer/-innen	0,00	100,00	9,37	-90,63	0,00
		7032000 Beiträge zur gesetzlichen Sozialversicherung Arbeitnehmer/-innen	0,00	0,00	30,14	30,14	0,00
		7041000 Beihilfen, Unterstützungsleistungen und dgl. für Beschäftigte	0,00	0,00	0,98	0,98	0,00
71	11	- Versorgungsauszahlungen	0,00	0,00	0,00	0,00	0,00
72	12	- Auszahlungen für Sach- und Dienstleistungen	0,00	0,00	0,00	0,00	0,00
75	13	- Zinsen und sonstige Finanzauszahlungen	0,00	0,00	0,00	0,00	0,00
73	14	- Transferauszahlungen	0,00	0,00	0,00	0,00	0,00
74	15	- sonstige Auszahlungen	46.121,83	58.000,00	53.172,49	-4.827,51	0,00
		7451000 Erstattung für Auszahlungen von Dritten aus laufender Verwaltungstätigkeit, Land	14.126,00	18.000,00	19.314,00	1.314,00	0,00
		7452000 Erstattung für Auszahlungen von Dritten aus laufender Verwaltungstätigkeit, Gemeinden (GV)	31.995,83	40.000,00	33.858,49	-6.141,51	0,00
	16	= Auszahlungen aus laufender Verwaltungstätigkeit (Zeilen 10 bis 15)	46.121,83	60.000,00	53.358,59	-6.641,41	0,00
	17	= Saldo aus laufender Verwaltungstätigkeit (Zeilen 9/16)	-46.121,83	-60.000,00	-53.358,59	6.641,41	0,00
		Investitionstätigkeit					
681	18	+ Einzahlungen aus Zuweisungen und Zuschüssen für Investitionen und Investitionsförderungsmaßnahmen	0,00	0,00	0,00	0,00	-----
682	19	+ Einzahlungen aus der Veräußerung von Grundstücken und Gebäude	0,00	0,00	0,00	0,00	-----
683	20	+ Einzahlungen aus der Veräußerung von beweglichem Anlagevermögen	0,00	0,00	0,00	0,00	-----
684	21	+ Einzahlungen aus Veräußerung von Finanzanlagen	0,00	0,00	0,00	0,00	-----
685	22	+ Einzahlungen aus der Abwicklung von Baumaßnahmen	0,00	0,00	0,00	0,00	-----
686	23	+ Einzahlungen aus Rückflüssen (für Investitionen und Investitionsförderungsmaßnahmen Dritter)	0,00	0,00	0,00	0,00	-----

# Teilfinanzrechnung 2022

Gemeinde: 01 Gemeinde Flintbek

Seite : 161

Hauptproduktbereich 2 Schule und Kultur  
 Produktbereich 21 Allgemeine Schulen  
 Produktgruppe 211 Grundschulen  
 Produkt 21101 Schulkostenbeiträge  
 Ohne Projektzuordnung

Ein- und Auszahlungsarten			Ergebnis des Vorjahres	Fortge- schriebener Ansatz des Haushalts- jahres	Ist- Ergebnis des Haus- haltsjahres	Vergleich Ansatz / Ist (Spalte 5 / Spalte 6)	übertrage- ne Er- mächti- gungen
			2021	2022	2022	2022	2023
			in EUR	in EUR	in EUR	in EUR	in EUR
1	2	3	4	5	6	7	8
688	24	+ Einzahlungen aus Beiträgen u. ä. Entgelten	0,00	0,00	0,00	0,00	----
689	25	+ sonstige Investitionseinzahlungen	0,00	0,00	0,00	0,00	----
	26	= Summe der investiven Einzahlungen	0,00	0,00	0,00	0,00	----
781	27	- Auszahlungen aus Zuweisungen und Zuschüssen für Investitionen und Investitionsförderungsmaßnahmen	0,00	0,00	0,00	0,00	0,00
782	28	- Auszahlungen für den Erwerb von Grundstücken und Gebäud	0,00	0,00	0,00	0,00	0,00
783	29	- Auszahlungen für den Erwerb von beweglichem Anlagevermögen	0,00	0,00	0,00	0,00	0,00
784	30	- Auszahlungen für den Erwerb von Finanzanlagen	0,00	0,00	0,00	0,00	0,00
785	31	- Auszahlungen für Baumaßnahmen	0,00	0,00	0,00	0,00	0,00
786	32	- Auszahlungen für die Gewährung von Ausleihungen (für Investitionen und Investitionsförderungsmaßnahmen Dritter)	0,00	0,00	0,00	0,00	0,00
787	33	- Sonstige Investitionsauszahlungen	0,00	0,00	0,00	0,00	0,00
	34	= Summe der investiven Auszahlungen (Zeilen 27 bis 33)	0,00	0,00	0,00	0,00	0,00
	35	= Saldo aus Investitionstätigkeit (Zeilen 26/34)	0,00	0,00	0,00	0,00	0,00

# Teilfinanzrechnung 2022

Gemeinde: 01 Gemeinde Flintbek

Seite : 162

Hauptproduktbereich 2 Schule und Kultur  
 Produktbereich 21 Allgemeine Schulen  
 Produktgruppe 211 Grundschulen  
 Produkt 21102 Betreute Grundschule  
 Ohne Projektzuordnung

Ein- und Auszahlungsarten			Ergebnis des Vorjahres	Fortgeschriebener Ansatz des Haushaltsjahres	Ist-Ergebnis des Haushaltsjahres	Vergleich Ansatz / Ist (Spalte 5 / Spalte 6)	übertragene Ermächtigungen
			2021	2022	2022	2022	2023
			in EUR	in EUR	in EUR	in EUR	in EUR
1	2	3	4	5	6	7	8
		laufende Verwaltungstätigkeit					
60	1	+ Steuern und ähnliche Abgaben	0,00	0,00	0,00	0,00	----
61	2	+ Zuweisungen und allgemeine Umlagen	0,00	0,00	0,00	0,00	----
62	3	+ Sonstige Transfereinzahlungen	0,00	0,00	0,00	0,00	----
63	4	+ öffentlich-rechtliche Leistungsentgelte	0,00	0,00	0,00	0,00	----
641	5	+ privatrechtliche Leistungsentgelte	0,00	0,00	0,00	0,00	----
642							
646							
648	6	+ Kostenerstattungen und Kostenumlagen	0,00	0,00	0,00	0,00	----
65	7	+ sonstige Einzahlungen	0,00	0,00	0,00	0,00	----
66	8	+ Zinsen und sonstige Finanzeinzahlungen	0,00	0,00	0,00	0,00	----
	9	= Einzahlungen aus laufender Verwaltungstätigkeit	0,00	0,00	0,00	0,00	----
70	10	- Personalauszahlungen	0,10	0,00	0,00	0,00	0,00
		7012000 Dienstbezüge Arbeitnehmer/-innen	0,08	0,00	0,00	0,00	0,00
		7032000 Beiträge zur gesetzlichen Sozialversicherung Arbeitnehmer/-innen	0,02	0,00	0,00	0,00	0,00
71	11	- Versorgungsauszahlungen	0,00	0,00	0,00	0,00	0,00
72	12	- Auszahlungen für Sach- und Dienstleistungen	0,00	0,00	0,00	0,00	0,00
75	13	- Zinsen und sonstige Finanzauszahlungen	0,00	0,00	0,00	0,00	0,00
73	14	- Transferauszahlungen	0,00	0,00	0,00	0,00	0,00
74	15	- sonstige Auszahlungen	329,02	0,00	13,07	13,07	0,00
		7431000 Geschäftsauszahlungen	329,02	0,00	13,07	13,07	0,00
	16	= Auszahlungen aus laufender Verwaltungstätigkeit (Zeilen 10 bis 15)	329,12	0,00	13,07	13,07	0,00
	17	= Saldo aus laufender Verwaltungstätigkeit (Zeilen 9/16)	-329,12	0,00	-13,07	-13,07	0,00
		Investitionstätigkeit					
681	18	+ Einzahlungen aus Zuweisungen und Zuschüssen für Investitionen und Investitionsförderungsmaßnahmen	0,00	0,00	0,00	0,00	----
682	19	+ Einzahlungen aus der Veräußerung von Grundstücken und Gebäude	0,00	0,00	0,00	0,00	----
683	20	+ Einzahlungen aus der Veräußerung von beweglichem Anlagevermögen	0,00	0,00	0,00	0,00	----
684	21	+ Einzahlungen aus Veräußerung von Finanzanlagen	0,00	0,00	0,00	0,00	----
685	22	+ Einzahlungen aus der Abwicklung von Baumaßnahmen	0,00	0,00	0,00	0,00	----
686	23	+ Einzahlungen aus Rückflüssen (für Investitionen und Investitionsförderungsmaßnahmen Dritter)	0,00	0,00	0,00	0,00	----
688	24	+ Einzahlungen aus Beiträgen u. ä. Entgelten	0,00	0,00	0,00	0,00	----
689	25	+ sonstige Investitionseinzahlungen	0,00	0,00	0,00	0,00	----
	26	= Summe der investiven Einzahlungen	0,00	0,00	0,00	0,00	----
781	27	- Auszahlungen aus Zuweisungen und Zuschüssen für Investitionen und Investitionsförderungsmaßnahmen	0,00	0,00	0,00	0,00	0,00



# Teilfinanzrechnung 2022

Gemeinde: 01 Gemeinde Flintbek

Seite : 163

Hauptproduktbereich 2 Schule und Kultur  
 Produktbereich 21 Allgemeine Schulen  
 Produktgruppe 211 Grundschulen  
 Produkt 21102 Betreute Grundschule  
 Ohne Projektzuordnung

Ein- und Auszahlungsarten			Ergebnis des Vorjahres	Fortge- schriebener Ansatz des Haushalts- jahres	Ist- Ergebnis des Haus- haltsjahres	Vergleich Ansatz / Ist (Spalte 5 / Spalte 6)	übertrage- ne Er- mächti- gungen
			2021	2022	2022	2022	2023
			in EUR	in EUR	in EUR	in EUR	in EUR
1	2	3	4	5	6	7	8
782	28	- Auszahlungen für den Erwerb von Grundstücken und Gebäud	0,00	0,00	0,00	0,00	0,00
783	29	- Auszahlungen für den Erwerb von beweglichem Anlagevermögen	0,00	0,00	0,00	0,00	0,00
784	30	- Auszahlungen für den Erwerb von Finanzanlagen	0,00	0,00	0,00	0,00	0,00
785	31	- Auszahlungen für Baumaßnahmen	0,00	0,00	0,00	0,00	0,00
786	32	- Auszahlungen für die Gewährung von Ausleihungen (für Investitionen und Investitionsförderungsmaßnahmen Dritter)	0,00	0,00	0,00	0,00	0,00
787	33	- Sonstige Investitionsauszahlungen	0,00	0,00	0,00	0,00	0,00
	34	= Summe der investiven Auszahlungen (Zeilen 27 bis 33)	0,00	0,00	0,00	0,00	0,00
	35	= Saldo aus Investitionstätigkeit (Zeilen 26/34)	0,00	0,00	0,00	0,00	0,00

## Teilfinanzrechnung 2022

Gemeinde: 01 Gemeinde Flintbek

Hauptproduktbereich 2 Schule und Kultur  
 Produktbereich 21 Allgemeine Schulen  
 Produktgruppe 212 Hauptschulen  
 Produkt 21201 Schulkostenbeiträge  
 Ohne Projektzuordnung

Ein- und Auszahlungsarten			Ergebnis des Vorjahres	Fortge- schriebener Ansatz des Haushalts- jahres	Ist- Ergebnis des Haus- haltsjahres	Vergleich Ansatz / Ist (Spalte 5 / Spalte 6)	übertrage- ne Er- mächti- gungen
			2021	2022	2022	2022	2023
			in EUR	in EUR	in EUR	in EUR	in EUR
1	2	3	4	5	6	7	8
		laufende Verwaltungstätigkeit					
60	1	+ Steuern und ähnliche Abgaben	0,00	0,00	0,00	0,00	----
61	2	+ Zuweisungen und allgemeine Umlagen	0,00	0,00	0,00	0,00	----
62	3	+ Sonstige Transfereinzahlungen	0,00	0,00	0,00	0,00	----
63	4	+ öffentlich-rechtliche Leistungsentgelte	0,00	0,00	0,00	0,00	----
641	5	+ privatrechtliche Leistungsentgelte	0,00	0,00	0,00	0,00	----
642							
646							
648	6	+ Kostenerstattungen und Kostenumlagen	0,00	0,00	0,00	0,00	----
65	7	+ sonstige Einzahlungen	0,00	0,00	0,00	0,00	----
66	8	+ Zinsen und sonstige Finanzeinzahlungen	0,00	0,00	0,00	0,00	----
	9	= Einzahlungen aus laufender Verwaltungstätigkeit	0,00	0,00	0,00	0,00	----
70	10	- Personalauszahlungen	7.490,30	0,00	0,00	0,00	0,00
		7012000 Dienstbezüge Arbeitnehmer/-innen	5.738,29	0,00	0,00	0,00	0,00
		7022000 Beiträge zu Versorgungskassen Arbeitnehmer/-innen	535,03	0,00	0,00	0,00	0,00
		7032000 Beiträge zur gesetzlichen Sozialversicherung Arbeitnehmer/-innen	1.188,38	0,00	0,00	0,00	0,00
		7041000 Beihilfen, Unterstützungsleistungen und dgl. für Beschäftigte	28,60	0,00	0,00	0,00	0,00
71	11	- Versorgungsauszahlungen	0,00	0,00	0,00	0,00	0,00
72	12	- Auszahlungen für Sach- und Dienstleistungen	0,00	0,00	0,00	0,00	0,00
75	13	- Zinsen und sonstige Finanzauszahlungen	0,00	0,00	0,00	0,00	0,00
73	14	- Transferauszahlungen	0,00	0,00	0,00	0,00	0,00
74	15	- sonstige Auszahlungen	0,00	0,00	0,00	0,00	0,00
	16	= Auszahlungen aus laufender Verwaltungstätigkeit (Zeilen 10 bis 15)	7.490,30	0,00	0,00	0,00	0,00
	17	= Saldo aus laufender Verwaltungstätigkeit (Zeilen 9/16)	-7.490,30	0,00	0,00	0,00	0,00
		Investitionstätigkeit					
681	18	+ Einzahlungen aus Zuweisungen und Zuschüssen für Investitionen und Investitionsförderungsmaßnahmen	0,00	0,00	0,00	0,00	----
682	19	+ Einzahlungen aus der Veräußerung von Grundstücken und Gebäude	0,00	0,00	0,00	0,00	----
683	20	+ Einzahlungen aus der Veräußerung von beweglichem Anlagevermögen	0,00	0,00	0,00	0,00	----
684	21	+ Einzahlungen aus Veräußerung von Finanzanlagen	0,00	0,00	0,00	0,00	----
685	22	+ Einzahlungen aus der Abwicklung von Baumaßnahmen	0,00	0,00	0,00	0,00	----
686	23	+ Einzahlungen aus Rückflüssen (für Investitionen und Investitionsförderungsmaßnahmen Dritter)	0,00	0,00	0,00	0,00	----
688	24	+ Einzahlungen aus Beiträgen u. ä. Entgelten	0,00	0,00	0,00	0,00	----
689	25	+ sonstige Investitionseinzahlungen	0,00	0,00	0,00	0,00	----

# Teilfinanzrechnung 2022

Gemeinde: 01 Gemeinde Flintbek

Seite : 165

Hauptproduktbereich 2 Schule und Kultur  
 Produktbereich 21 Allgemeine Schulen  
 Produktgruppe 212 Hauptschulen  
 Produkt 21201 Schulkostenbeiträge  
 Ohne Projektzuordnung

Ein- und Auszahlungsarten			Ergebnis des Vorjahres	Fortge- schriebener Ansatz des Haushalts- jahres	Ist- Ergebnis des Haus- haltsjahres	Vergleich Ansatz / Ist (Spalte 5 / Spalte 6)	übertrage- ne Er- mächti- gungen
			2021	2022	2022	2022	2023
			in EUR	in EUR	in EUR	in EUR	in EUR
1	2	3	4	5	6	7	8
	26	= Summe der investiven Einzahlungen	0,00	0,00	0,00	0,00	----
781	27	- Auszahlungen aus Zuweisungen und Zuschüssen für Investitionen und Investitionsförderungsmaßnahmen	0,00	0,00	0,00	0,00	0,00
782	28	- Auszahlungen für den Erwerb von Grundstücken und Gebäud	0,00	0,00	0,00	0,00	0,00
783	29	- Auszahlungen für den Erwerb von beweglichem Anlagevermögen	0,00	0,00	0,00	0,00	0,00
784	30	- Auszahlungen für den Erwerb von Finanzanlagen	0,00	0,00	0,00	0,00	0,00
785	31	- Auszahlungen für Baumaßnahmen	0,00	0,00	0,00	0,00	0,00
786	32	- Auszahlungen für die Gewährung von Ausleihungen (für Investitionen und Investitionsförderungsmaßnahmen Dritter)	0,00	0,00	0,00	0,00	0,00
787	33	- Sonstige Investitionsauszahlungen	0,00	0,00	0,00	0,00	0,00
	34	= Summe der investiven Auszahlungen (Zeilen 27 bis 33)	0,00	0,00	0,00	0,00	0,00
	35	= Saldo aus Investitionstätigkeit (Zeilen 26/34)	0,00	0,00	0,00	0,00	0,00

## Teilfinanzrechnung 2022

Gemeinde: 01 Gemeinde Flintbek

Hauptproduktbereich 2 Schule und Kultur  
 Produktbereich 21 Allgemeine Schulen  
 Produktgruppe 217 Gymnasien, Kollegs  
 Produkt 21701 Schulkostenbeiträge  
 Ohne Projektzuordnung

Ein- und Auszahlungsarten			Ergebnis des Vorjahres	Fortge- schriebener Ansatz des Haushalts- jahres	Ist- Ergebnis des Haus- haltsjahres	Vergleich Ansatz / Ist (Spalte 5 / Spalte 6)	übertrage- ne Er- mächti- gungen
			2021	2022	2022	2022	2023
			in EUR	in EUR	in EUR	in EUR	in EUR
1	2	3	4	5	6	7	8
		laufende Verwaltungstätigkeit					
60	1	+ Steuern und ähnliche Abgaben	0,00	0,00	0,00	0,00	----
61	2	+ Zuweisungen und allgemeine Umlagen	0,00	0,00	0,00	0,00	----
62	3	+ Sonstige Transfereinzahlungen	0,00	0,00	0,00	0,00	----
63	4	+ öffentlich-rechtliche Leistungsentgelte	0,00	0,00	0,00	0,00	----
641	5	+ privatrechtliche Leistungsentgelte	0,00	0,00	0,00	0,00	----
642							
646							
648	6	+ Kostenerstattungen und Kostenumlagen	0,00	0,00	0,00	0,00	----
65	7	+ sonstige Einzahlungen	0,00	0,00	0,00	0,00	----
66	8	+ Zinsen und sonstige Finanzeinzahlungen	0,00	0,00	0,00	0,00	----
	9	= Einzahlungen aus laufender Verwaltungstätigkeit	0,00	0,00	0,00	0,00	----
70	10	- Personalauszahlungen	0,00	0,00	0,00	0,00	0,00
71	11	- Versorgungsauszahlungen	0,00	0,00	0,00	0,00	0,00
72	12	- Auszahlungen für Sach- und Dienstleistungen	0,00	0,00	0,00	0,00	0,00
75	13	- Zinsen und sonstige Finanzauszahlungen	0,00	0,00	0,00	0,00	0,00
73	14	- Transferauszahlungen	0,00	0,00	0,00	0,00	0,00
74	15	- sonstige Auszahlungen	508.437,65	562.000,00	546.408,97	-15.591,03	0,00
		7451000 Erstattung für Auszahlungen von Dritten aus laufender Verwaltungstätigkeit, Land	0,00	2.000,00	0,00	-2.000,00	0,00
		7452000 Erstattung für Auszahlungen von Dritten aus laufender Verwaltungstätigkeit, Gemeinden (GV)	508.437,65	560.000,00	546.408,97	-13.591,03	0,00
	16	= Auszahlungen aus laufender Verwaltungstätigkeit (Zeilen 10 bis 15)	508.437,65	562.000,00	546.408,97	-15.591,03	0,00
	17	= Saldo aus laufender Verwaltungstätigkeit (Zeilen 9/16)	-508.437,65	-562.000,00	-546.408,97	15.591,03	0,00
		Investitionstätigkeit					
681	18	+ Einzahlungen aus Zuweisungen und Zuschüssen für Investitionen und Investitionsförderungsmaßnahmen	0,00	0,00	0,00	0,00	----
682	19	+ Einzahlungen aus der Veräußerung von Grundstücken und Gebäude	0,00	0,00	0,00	0,00	----
683	20	+ Einzahlungen aus der Veräußerung von beweglichem Anlagevermögen	0,00	0,00	0,00	0,00	----
684	21	+ Einzahlungen aus Veräußerung von Finanzanlagen	0,00	0,00	0,00	0,00	----
685	22	+ Einzahlungen aus der Abwicklung von Baumaßnahmen	0,00	0,00	0,00	0,00	----
686	23	+ Einzahlungen aus Rückflüssen (für Investitionen und Investitionsförderungsmaßnahmen Dritter)	0,00	0,00	0,00	0,00	----
688	24	+ Einzahlungen aus Beiträgen u. ä. Entgelten	0,00	0,00	0,00	0,00	----
689	25	+ sonstige Investitionseinzahlungen	0,00	0,00	0,00	0,00	----
	26	= Summe der investiven Einzahlungen	0,00	0,00	0,00	0,00	----
781	27	- Auszahlungen aus Zuweisungen und Zuschüssen für Investitionen und Investitionsförderungsmaßnahmen	0,00	0,00	0,00	0,00	0,00

# Teilfinanzrechnung 2022

Gemeinde: 01 Gemeinde Flintbek

Seite : 167

Hauptproduktbereich 2 Schule und Kultur  
 Produktbereich 21 Allgemeine Schulen  
 Produktgruppe 217 Gymnasien, Kollegs  
 Produkt 21701 Schulkostenbeiträge  
 Ohne Projektzuordnung

Ein- und Auszahlungsarten			Ergebnis des Vorjahres	Fortge- schriebener Ansatz des Haushalts- jahres	Ist- Ergebnis des Haus- haltsjahres	Vergleich Ansatz / Ist (Spalte 5 / Spalte 6)	übertrage- ne Er- mächti- gungen
			2021	2022	2022	2022	2023
			in EUR	in EUR	in EUR	in EUR	in EUR
1	2	3	4	5	6	7	8
782	28	- Auszahlungen für den Erwerb von Grundstücken und Gebäud	0,00	0,00	0,00	0,00	0,00
783	29	- Auszahlungen für den Erwerb von beweglichem Anlagevermögen	0,00	0,00	0,00	0,00	0,00
784	30	- Auszahlungen für den Erwerb von Finanzanlagen	0,00	0,00	0,00	0,00	0,00
785	31	- Auszahlungen für Baumaßnahmen	0,00	0,00	0,00	0,00	0,00
786	32	- Auszahlungen für die Gewährung von Ausleihungen (für Investitionen und Investitionsförderungsmaßnahmen Dritter)	0,00	0,00	0,00	0,00	0,00
787	33	- Sonstige Investitionsauszahlungen	0,00	0,00	0,00	0,00	0,00
	34	= Summe der investiven Auszahlungen (Zeilen 27 bis 33)	0,00	0,00	0,00	0,00	0,00
	35	= Saldo aus Investitionstätigkeit (Zeilen 26/34)	0,00	0,00	0,00	0,00	0,00

## Teilfinanzrechnung 2022

Gemeinde: 01 Gemeinde Flintbek

Hauptproduktbereich 2 Schule und Kultur  
 Produktbereich 21 Allgemeine Schulen  
 Produktgruppe 218 Gesamtschulen / Gemeinschaftsschulen  
 Produkt 21801 Schulkostenbeiträge  
 Ohne Projektzuordnung

Ein- und Auszahlungsarten			Ergebnis des Vorjahres	Fortge- schriebener Ansatz des Haushalts- jahres	Ist- Ergebnis des Haus- haltsjahres	Vergleich Ansatz / Ist (Spalte 5 / Spalte 6)	übertrage- ne Er- mächti- gungen
			2021	2022	2022	2022	2023
			in EUR	in EUR	in EUR	in EUR	in EUR
1	2	3	4	5	6	7	8
		laufende Verwaltungstätigkeit					
60	1	+ Steuern und ähnliche Abgaben	0,00	0,00	0,00	0,00	----
61	2	+ Zuweisungen und allgemeine Umlagen	0,00	0,00	0,00	0,00	----
62	3	+ Sonstige Transfereinzahlungen	0,00	0,00	0,00	0,00	----
63	4	+ öffentlich-rechtliche Leistungsentgelte	0,00	0,00	0,00	0,00	----
641	5	+ privatrechtliche Leistungsentgelte	0,00	0,00	0,00	0,00	----
642							
646							
648	6	+ Kostenerstattungen und Kostenumlagen	0,00	0,00	0,00	0,00	----
65	7	+ sonstige Einzahlungen	0,00	0,00	0,00	0,00	----
66	8	+ Zinsen und sonstige Finanzeinzahlungen	0,00	0,00	0,00	0,00	----
	9	= Einzahlungen aus laufender Verwaltungstätigkeit	0,00	0,00	0,00	0,00	----
70	10	- Personalauszahlungen	0,00	0,00	0,00	0,00	0,00
71	11	- Versorgungsauszahlungen	0,00	0,00	0,00	0,00	0,00
72	12	- Auszahlungen für Sach- und Dienstleistungen	0,00	0,00	0,00	0,00	0,00
75	13	- Zinsen und sonstige Finanzauszahlungen	0,00	0,00	0,00	0,00	0,00
73	14	- Transferauszahlungen	0,00	0,00	0,00	0,00	0,00
74	15	- sonstige Auszahlungen	198.712,90	199.000,00	208.834,04	9.834,04	0,00
		7451000 Erstattung für Auszahlungen von Dritten aus laufender Verwaltungstätigkeit, Land	24.030,00	27.000,00	18.774,00	-8.226,00	0,00
		7452000 Erstattung für Auszahlungen von Dritten aus laufender Verwaltungstätigkeit, Gemeinden (GV)	174.682,90	172.000,00	190.060,04	18.060,04	0,00
	16	= Auszahlungen aus laufender Verwaltungstätigkeit (Zeilen 10 bis 15)	198.712,90	199.000,00	208.834,04	9.834,04	0,00
	17	= Saldo aus laufender Verwaltungstätigkeit (Zeilen 9/16)	-198.712,90	-199.000,00	-208.834,04	-9.834,04	0,00
		Investitionstätigkeit					
681	18	+ Einzahlungen aus Zuweisungen und Zuschüssen für Investitionen und Investitionsförderungsmaßnahmen	0,00	0,00	0,00	0,00	----
682	19	+ Einzahlungen aus der Veräußerung von Grundstücken und Gebäude	0,00	0,00	0,00	0,00	----
683	20	+ Einzahlungen aus der Veräußerung von beweglichem Anlagevermögen	0,00	0,00	0,00	0,00	----
684	21	+ Einzahlungen aus Veräußerung von Finanzanlagen	0,00	0,00	0,00	0,00	----
685	22	+ Einzahlungen aus der Abwicklung von Baumaßnahmen	0,00	0,00	0,00	0,00	----
686	23	+ Einzahlungen aus Rückflüssen (für Investitionen und Investitionsförderungsmaßnahmen Dritter)	0,00	0,00	0,00	0,00	----
688	24	+ Einzahlungen aus Beiträgen u. ä. Entgelten	0,00	0,00	0,00	0,00	----
689	25	+ sonstige Investitionseinzahlungen	0,00	0,00	0,00	0,00	----
	26	= Summe der investiven Einzahlungen	0,00	0,00	0,00	0,00	----
781	27	- Auszahlungen aus Zuweisungen und Zuschüssen für Investitionen und Investitionsförderungsmaßnahmen	0,00	0,00	0,00	0,00	0,00

# Teilfinanzrechnung 2022

Gemeinde: 01 Gemeinde Flintbek

Seite : 169

Hauptproduktbereich 2 Schule und Kultur  
 Produktbereich 21 Allgemeine Schulen  
 Produktgruppe 218 Gesamtschulen / Gemeinschaftsschulen  
 Produkt 21801 Schulkostenbeiträge  
 Ohne Projektzuordnung

Ein- und Auszahlungsarten			Ergebnis des Vorjahres	Fortge- schriebener Ansatz des Haushalts- jahres	Ist- Ergebnis des Haus- haltsjahres	Vergleich Ansatz / Ist (Spalte 5 / Spalte 6)	übertrage- ne Er- mächti- gungen
			2021	2022	2022	2022	2023
			in EUR	in EUR	in EUR	in EUR	in EUR
1	2	3	4	5	6	7	8
782	28	- Auszahlungen für den Erwerb von Grundstücken und Gebäud	0,00	0,00	0,00	0,00	0,00
783	29	- Auszahlungen für den Erwerb von beweglichem Anlagevermögen	0,00	0,00	0,00	0,00	0,00
784	30	- Auszahlungen für den Erwerb von Finanzanlagen	0,00	0,00	0,00	0,00	0,00
785	31	- Auszahlungen für Baumaßnahmen	0,00	0,00	0,00	0,00	0,00
786	32	- Auszahlungen für die Gewährung von Ausleihungen (für Investitionen und Investitionsförderungsmaßnahmen Dritter)	0,00	0,00	0,00	0,00	0,00
787	33	- Sonstige Investitionsauszahlungen	0,00	0,00	0,00	0,00	0,00
	34	= Summe der investiven Auszahlungen (Zeilen 27 bis 33)	0,00	0,00	0,00	0,00	0,00
	35	= Saldo aus Investitionstätigkeit (Zeilen 26/34)	0,00	0,00	0,00	0,00	0,00

## Teilfinanzrechnung 2022

Gemeinde: 01 Gemeinde Flintbek

Hauptproduktbereich 2 Schule und Kultur  
 Produktbereich 21 Allgemeine Schulen  
 Produktgruppe 218 Gesamtschulen / Gemeinschaftsschulen  
 Produkt 21820 Schule am Eiderwald  
 Ohne Projektzuordnung

Ein- und Auszahlungsarten			Ergebnis des Vorjahres	Fortge- schriebener Ansatz des Haushalts- jahres	Ist- Ergebnis des Haus- haltsjahres	Vergleich Ansatz / Ist (Spalte 5 / Spalte 6)	übertrage- ne Er- mächti- gungen
			2021	2022	2022	2022	2023
			in EUR	in EUR	in EUR	in EUR	in EUR
1	2	3	4	5	6	7	8
		laufende Verwaltungstätigkeit					
60	1	+ Steuern und ähnliche Abgaben	0,00	0,00	0,00	0,00	-----
61	2	+ Zuweisungen und allgemeine Umlagen	0,00	0,00	0,00	0,00	-----
62	3	+ Sonstige Transfereinzahlungen	0,00	0,00	0,00	0,00	-----
63	4	+ öffentlich-rechtliche Leistungsentgelte	0,00	0,00	0,00	0,00	-----
641	5	+ privatrechtliche Leistungsentgelte	0,00	0,00	0,00	0,00	-----
642							
646							
648	6	+ Kostenerstattungen und Kostenumlagen	0,00	0,00	0,00	0,00	-----
65	7	+ sonstige Einzahlungen	0,00	0,00	0,00	0,00	-----
66	8	+ Zinsen und sonstige Finanzeinzahlungen	0,00	0,00	0,00	0,00	-----
	9	= Einzahlungen aus laufender Verwaltungstätigkeit	0,00	0,00	0,00	0,00	-----
70	10	- Personalauszahlungen	583.331,55	639.200,00	386.574,92	-252.625,08	0,00
		7011000 Dienstbezüge Beamte/-innen	2.681,44	2.700,00	2.741,35	41,35	0,00
		7012000 Dienstbezüge Arbeitnehmer/-innen	444.728,61	510.300,00	289.056,18	-221.243,82	0,00
		7019000 Dienstbezüge Sonstige Beschäftigungsentgelte	10.747,43	0,00	11.324,37	11.324,37	0,00
		7021000 Beiträge zu Versorgungskassen für Beamte/-innen	1.336,75	1.500,00	3.767,52	2.267,52	0,00
		7022000 Beiträge zu Versorgungskassen Arbeitnehmer/-innen	30.757,37	28.900,00	19.692,76	-9.207,24	0,00
		7032000 Beiträge zur gesetzlichen Sozialversicherung Arbeitnehmer/-innen	90.456,65	93.300,00	58.464,83	-34.835,17	0,00
		7041000 Beihilfen, Unterstützungsleistungen und dgl. für Beschäftigte	2.623,30	2.500,00	1.527,91	-972,09	0,00
71	11	- Versorgungsauszahlungen	0,00	0,00	0,00	0,00	0,00
72	12	- Auszahlungen für Sach- und Dienstleistungen	0,00	0,00	0,00	0,00	0,00
75	13	- Zinsen und sonstige Finanzauszahlungen	0,00	0,00	0,00	0,00	0,00
73	14	- Transferauszahlungen	0,00	0,00	0,00	0,00	0,00
74	15	- sonstige Auszahlungen	0,00	0,00	0,00	0,00	0,00
	16	= Auszahlungen aus laufender Verwaltungstätigkeit (Zeilen 10 bis 15)	583.331,55	639.200,00	386.574,92	-252.625,08	0,00
	17	= Saldo aus laufender Verwaltungstätigkeit (Zeilen 9/16)	-583.331,55	-639.200,00	-386.574,92	252.625,08	0,00
		Investitionstätigkeit					
681	18	+ Einzahlungen aus Zuweisungen und Zuschüssen für Investitionen und Investitionsförderungsmaßnahmen	0,00	0,00	0,00	0,00	-----
682	19	+ Einzahlungen aus der Veräußerung von Grundstücken und Gebäude	0,00	0,00	0,00	0,00	-----
683	20	+ Einzahlungen aus der Veräußerung von beweglichem Anlagevermögen	0,00	0,00	0,00	0,00	-----
684	21	+ Einzahlungen aus Veräußerung von Finanzanlagen	0,00	0,00	0,00	0,00	-----
685	22	+ Einzahlungen aus der Abwicklung von Baumaßnahmen	0,00	0,00	0,00	0,00	-----
686	23	+ Einzahlungen aus Rückflüssen (für Investitionen und Investitionsförderungsmaßnahmen Dritter)	0,00	0,00	0,00	0,00	-----



# Teilfinanzrechnung 2022

Gemeinde: 01 Gemeinde Flintbek

Seite : 171

Hauptproduktbereich 2 Schule und Kultur  
 Produktbereich 21 Allgemeine Schulen  
 Produktgruppe 218 Gesamtschulen / Gemeinschaftsschulen  
 Produkt 21820 Schule am Eiderwald  
 Ohne Projektzuordnung

Ein- und Auszahlungsarten			Ergebnis des Vorjahres	Fortge- schriebener Ansatz des Haushalts- jahres	Ist- Ergebnis des Haus- haltsjahres	Vergleich Ansatz / Ist (Spalte 5 / Spalte 6)	übertrage- ne Er- mächti- gungen
			2021	2022	2022	2022	2023
			in EUR	in EUR	in EUR	in EUR	in EUR
1	2	3	4	5	6	7	8
688	24	+ Einzahlungen aus Beiträgen u. ä. Entgelten	0,00	0,00	0,00	0,00	----
689	25	+ sonstige Investitionseinzahlungen	0,00	0,00	0,00	0,00	----
	26	= Summe der investiven Einzahlungen	0,00	0,00	0,00	0,00	----
781	27	- Auszahlungen aus Zuweisungen und Zuschüssen für Investitionen und Investitionsförderungsmaßnahmen	0,00	0,00	0,00	0,00	0,00
782	28	- Auszahlungen für den Erwerb von Grundstücken und Gebäud	0,00	0,00	0,00	0,00	0,00
783	29	- Auszahlungen für den Erwerb von beweglichem Anlagevermögen	0,00	0,00	0,00	0,00	0,00
784	30	- Auszahlungen für den Erwerb von Finanzanlagen	0,00	0,00	0,00	0,00	0,00
785	31	- Auszahlungen für Baumaßnahmen	2.766,42	0,00	0,00	0,00	0,00
		7851031 Auszahlungen für den Erwerb von Gebäude, Aufbauten und Betriebsvorrichtungen bei Wohnbauten	2.766,42	0,00	0,00	0,00	0,00
786	32	- Auszahlungen für die Gewährung von Ausleihungen (für Investitionen und Investitionsförderungsmaßnahmen Dritter)	0,00	0,00	0,00	0,00	0,00
787	33	- Sonstige Investitionsauszahlungen	0,00	0,00	0,00	0,00	0,00
	34	= Summe der investiven Auszahlungen (Zeilen 27 bis 33)	2.766,42	0,00	0,00	0,00	0,00
	35	= Saldo aus Investitionstätigkeit (Zeilen 26/34)	-2.766,42	0,00	0,00	0,00	0,00

## Teilfinanzrechnung 2022

Gemeinde: 01 Gemeinde Flintbek

Hauptproduktbereich	2	Schule und Kultur
Produktbereich	21	Allgemeine Schulen
Produktgruppe	218	Gesamtschulen / Gemeinschaftsschulen
Produkt	21820	Schule am Eiderwald
Projekt	211	Schule am Eiderwald - Trägeraufgaben

Ein- und Auszahlungsarten			Ergebnis des Vorjahres	Fortge- schriebener Ansatz des Haushalts- jahres	Ist- Ergebnis des Haus- haltsjahres	Vergleich Ansatz / Ist (Spalte 5 / Spalte 6)	übertrage- ne Er- mächti- gungen
			2021	2022	2022	2022	2023
			in EUR	in EUR	in EUR	in EUR	in EUR
1	2	3	4	5	6	7	8
		laufende Verwaltungstätigkeit					
60	1	+ Steuern und ähnliche Abgaben	0,00	0,00	0,00	0,00	----
61	2	+ Zuweisungen und allgemeine Umlagen	0,00	20.000,00	30.427,45	10.427,45	----
		6140000 Zuweisungen und Zuschüsse für laufende Zwecke vom Bund	0,00	0,00	7.235,09	7.235,09	----
		6141000 Zuweisungen und Zuschüsse für laufende Zwecke vom Land	0,00	20.000,00	23.192,36	3.192,36	----
62	3	+ Sonstige Transfereinzahlungen	0,00	0,00	0,00	0,00	----
63	4	+ öffentlich-rechtliche Leistungsentgelte	115,00	0,00	70,00	70,00	----
		6321001 Unterkunftsgebühren	115,00	0,00	70,00	70,00	----
641 642 646	5	+ privatrechtliche Leistungsentgelte	3.822,39	2.800,00	-2.876,45	-5.676,45	----
		6411000 Mieten und Pachten	3.974,88	2.600,00	2.649,92	49,92	----
		6461000 Sonstige privatrechtliche Leistungsentgelte	2.597,70	200,00	2.827,63	2.627,63	----
		6461001 Sonstige privatrechtliche Leistungsentgelt 1	-2.750,19	0,00	-8.354,00	-8.354,00	----
648	6	+ Kostenerstattungen und Kostenumlagen	618.173,11	496.000,00	563.586,25	67.586,25	----
		6482000 Einzahlungen aus Kostenerstattungen, Kostenumlagen Gemeinden (GV)	618.173,11	496.000,00	563.586,25	67.586,25	----
65	7	+ sonstige Einzahlungen	0,00	0,00	0,00	0,00	----
66	8	+ Zinsen und sonstige Finanzeinzahlungen	0,00	0,00	0,00	0,00	----
	9	= Einzahlungen aus laufender Verwaltungstätigkeit	622.110,50	518.800,00	591.207,25	72.407,25	----
70	10	- Personalauszahlungen	3.037,32	0,00	2.956,20	2.956,20	0,00
		7012000 Dienstbezüge Arbeitnehmer/-innen	0,00	0,00	1.166,20	1.166,20	0,00
		7019000 Dienstbezüge Sonstige Beschäftigungsentgelte	3.037,32	0,00	1.790,00	1.790,00	0,00
71	11	- Versorgungsauszahlungen	0,00	0,00	0,00	0,00	0,00
72	12	- Auszahlungen für Sach- und Dienstleistungen	533.537,72	821.000,00	632.684,28	-188.315,72	0,00
		7211000 Auszahlungen für Unterhaltung der Grundstücke und baulichen Anlagen	104.909,31	380.000,00	190.868,92	-189.131,08	0,00
		7231000 Auszahlungen für Mieten und Pachten	0,00	0,00	71,40	71,40	0,00
		7241000 Auszahlungen für Bewirtschaftung der Grundstücke, baulichen Anlagen usw..	289.216,15	273.000,00	282.253,73	9.253,73	0,00
		7241100 Auszahlungen f. Bewirtschaftungen d. Grundst., Energiekosten	89.522,87	115.000,00	108.436,54	-6.563,46	0,00
		7251000 Haltung von Fahrzeugen	1.401,46	0,00	747,60	747,60	0,00
		7261000 Dienst- und Schutzbekleidung, persönliche Ausrüstungsgegenstände	2.937,00	300,00	239,64	-60,36	0,00
		7262000 Aus- und Fortbildung, Umschulung	1.341,04	3.200,00	788,86	-2.411,14	0,00
		7271000 Besondere Verwaltungs- und Betriebsauszahlungen	19.584,92	13.000,00	23.180,54	10.180,54	0,00
		7291000 Auszahlungen für sonstige Dienstleistungen	24.624,97	36.500,00	26.097,05	-10.402,95	0,00
75	13	- Zinsen und sonstige Finanzauszahlungen	0,00	0,00	0,00	0,00	0,00

## Teilfinanzrechnung 2022

Gemeinde: 01 Gemeinde Flintbek

Hauptproduktbereich	2	Schule und Kultur
Produktbereich	21	Allgemeine Schulen
Produktgruppe	218	Gesamtschulen / Gemeinschaftsschulen
Produkt	21820	Schule am Eiderwald
Projekt	211	Schule am Eiderwald - Trägeraufgaben

Ein- und Auszahlungsarten			Ergebnis des Vorjahres	Fortge- schriebener Ansatz des Haushalts- jahres	Ist- Ergebnis des Haus- haltsjahres	Vergleich Ansatz / Ist (Spalte 5 / Spalte 6)	übertrage- ne Er- mächti- gungen
			2021	2022	2022	2022	2023
			in EUR	in EUR	in EUR	in EUR	in EUR
1	2	3	4	5	6	7	8
73	14	- Transferauszahlungen	4.389,74	0,00	0,00	0,00	0,00
		7311000 Auszahlungen für Zuweisungen und Zuschüsse für laufende Zwecke an das Land	4.389,74	0,00	0,00	0,00	0,00
74	15	- sonstige Auszahlungen	7.434,89	7.800,00	6.326,71	-1.473,29	0,00
		7431000 Geschäftsauszahlungen	7.434,89	7.800,00	6.326,71	-1.473,29	0,00
	16	= Auszahlungen aus laufender Verwaltungstätigkeit (Zeilen 10 bis 15)	548.399,67	828.800,00	641.967,19	-186.832,81	0,00
	17	= Saldo aus laufender Verwaltungstätigkeit (Zeilen 9/16)	73.710,83	-310.000,00	-50.759,94	259.240,06	0,00
		Investitionstätigkeit					
681	18	+ Einzahlungen aus Zuweisungen und Zuschüssen für Investitionen und Investitionsförderungsmaßnahmen	0,00	237.000,00	0,00	-237.000,00	----
		6811000 Investitionszuwendungen vom Land	0,00	237.000,00	0,00	-237.000,00	----
682	19	+ Einzahlungen aus der Veräußerung von Grundstücken und Gebäude	0,00	0,00	0,00	0,00	----
683	20	+ Einzahlungen aus der Veräußerung von beweglichem Anlagevermögen	101,00	0,00	0,00	0,00	----
		6832079 Einzahlungen aus der Veräußerung von Sammelposten für Vermögensgegenstände des Anlagevermögens deren Anschaffungs- oder Herstellungskosten 150 Euro ohne Umsatzsteuer überschreiten, aber 1.000 Euro ohn	101,00	0,00	0,00	0,00	----
684	21	+ Einzahlungen aus Veräußerung von Finanzanlagen	0,00	0,00	0,00	0,00	----
685	22	+ Einzahlungen aus der Abwicklung von Baumaßnahmen	0,00	0,00	0,00	0,00	----
686	23	+ Einzahlungen aus Rückflüssen (für Investitionen und Investitionsförderungsmaßnahmen Dritter)	0,00	0,00	0,00	0,00	----
688	24	+ Einzahlungen aus Beiträgen u. ä. Entgelten	0,00	0,00	0,00	0,00	----
689	25	+ sonstige Investitionseinzahlungen	0,00	0,00	0,00	0,00	----
	26	= Summe der investiven Einzahlungen	101,00	237.000,00	0,00	-237.000,00	----
781	27	- Auszahlungen aus Zuweisungen und Zuschüssen für Investitionen und Investitionsförderungsmaßnahmen	0,00	0,00	0,00	0,00	0,00
782	28	- Auszahlungen für den Erwerb von Grundstücken und Gebäud	0,00	0,00	0,00	0,00	0,00
783	29	- Auszahlungen für den Erwerb von beweglichem Anlagevermögen	151.738,34	295.549,76	48.132,81	-247.416,95	237.149,76
		7831070 Auszahlungen für den Erwerb von Maschinen und technische Anlagen, Fahrzeugen	91.801,36	16.400,00	6.518,55	-9.881,45	0,00
		7831080 Auszahlungen für den Erwerb von Betriebs- und Geschäftsausstattung	21.076,71	16.194,50	9.414,98	-6.779,52	-16.194,50
		7832079 Auszahlungen für den Erwerb von Sammelposten für Vermögensgegenstände des Anlagevermögens deren Anschaffungs- oder Herstellungskosten 150 Euro ohne Umsatzsteuer überschreiten, aber 1.000 Euro ohne Ums	1.210,58	0,00	0,00	0,00	0,00
		7832089 Auszahlungen für den Erwerb von Sammelposten für Vermögensgegenstände des Anlagevermögens deren Anschaffungs- oder Herstellungskosten 150 Euro ohne Umsatzsteuer überschreiten, aber 1.000 Euro ohne Ums	37.649,69	262.955,26	32.199,28	-230.755,98	-220.955,26

# Teilfinanzrechnung 2022

Gemeinde: 01 Gemeinde Flintbek

Seite : 174

Hauptproduktbereich	2	Schule und Kultur
Produktbereich	21	Allgemeine Schulen
Produktgruppe	218	Gesamtschulen / Gemeinschaftsschulen
Produkt	21820	Schule am Eiderwald
Projekt	211	Schule am Eiderwald - Trägeraufgaben

Ein- und Auszahlungsarten			Ergebnis des Vorjahres	Fortge- schriebener Ansatz des Haushalts- jahres	Ist- Ergebnis des Haus- haltsjahres	Vergleich Ansatz / Ist (Spalte 5 / Spalte 6)	übertrage- ne Er- mächti- gungen
			2021	2022	2022	2022	2023
			in EUR	in EUR	in EUR	in EUR	in EUR
1	2	3	4	5	6	7	8
784	30	- Auszahlungen für den Erwerb von Finanzanlagen	0,00	0,00	0,00	0,00	0,00
785	31	- Auszahlungen für Baumaßnahmen	0,00	0,00	0,00	0,00	0,00
786	32	- Auszahlungen für die Gewährung von Ausleihungen (für Investitionen und Investitionsförderungsmaßnahmen Dritter)	0,00	0,00	0,00	0,00	0,00
787	33	- Sonstige Investitionsauszahlungen	0,00	0,00	0,00	0,00	0,00
	34	= Summe der investiven Auszahlungen (Zeilen 27 bis 33)	151.738,34	295.549,76	48.132,81	-247.416,95	237.149,76
	35	= Saldo aus Investitionstätigkeit (Zeilen 26/34)	-151.637,34	-58.549,76	-48.132,81	10.416,95	-237.149,76

## Teilfinanzrechnung 2022

Gemeinde: 01 Gemeinde Flintbek

Hauptproduktbereich	2	Schule und Kultur
Produktbereich	21	Allgemeine Schulen
Produktgruppe	218	Gesamtschulen / Gemeinschaftsschulen
Produkt	21820	Schule am Eiderwald
Projekt	212	Schule am Eiderwald - Schul-Aufgaben

Ein- und Auszahlungsarten			Ergebnis des Vorjahres	Fortge- schriebener Ansatz des Haushalts- jahres	Ist- Ergebnis des Haus- haltsjahres	Vergleich Ansatz / Ist (Spalte 5 / Spalte 6)	übertrage- ne Er- mächti- gungen
			2021	2022	2022	2022	2023
			in EUR	in EUR	in EUR	in EUR	in EUR
1	2	3	4	5	6	7	8
		laufende Verwaltungstätigkeit					
60	1	+ Steuern und ähnliche Abgaben	0,00	0,00	0,00	0,00	-----
61	2	+ Zuweisungen und allgemeine Umlagen	28.721,00	20.100,00	31.605,37	11.505,37	-----
		6142000 Zuweisungen und Zuschüsse für laufende Zwecke von Gemeinden (GV)	28.721,00	20.000,00	31.605,37	11.605,37	-----
		6147000 Zuweisungen und Zuschüsse für laufende Zwecke von privaten Unternehmen	0,00	100,00	0,00	-100,00	-----
62	3	+ Sonstige Transfereinzahlungen	0,00	0,00	0,00	0,00	-----
63	4	+ öffentlich-rechtliche Leistungsentgelte	0,00	0,00	0,00	0,00	-----
641	5	+ privatrechtliche Leistungsentgelte	0,00	0,00	0,00	0,00	-----
642							
646							
648	6	+ Kostenerstattungen und Kostenumlagen	0,00	0,00	0,00	0,00	-----
65	7	+ sonstige Einzahlungen	0,00	0,00	0,00	0,00	-----
66	8	+ Zinsen und sonstige Finanzeinzahlungen	0,00	0,00	0,00	0,00	-----
	9	= Einzahlungen aus laufender Verwaltungstätigkeit	28.721,00	20.100,00	31.605,37	11.505,37	-----
70	10	- Personalauszahlungen	0,00	0,00	0,00	0,00	0,00
71	11	- Versorgungsauszahlungen	0,00	0,00	0,00	0,00	0,00
72	12	- Auszahlungen für Sach- und Dienstleistungen	84.394,62	82.700,00	82.998,12	298,12	0,00
		7271000 Besondere Verwaltungs- und Betriebsauszahlungen	17.003,04	14.500,00	14.737,69	237,69	0,00
		7291000 Auszahlungen für sonstige Dienstleistungen	66.739,65	66.200,00	67.908,54	1.708,54	0,00
		7291100 Auszahlungen für sonstige Dienstleistungen	15,97	0,00	0,00	0,00	0,00
		7291200 Auszahlungen für sonstige Dienstleistungen	635,96	2.000,00	351,89	-1.648,11	0,00
75	13	- Zinsen und sonstige Finanzauszahlungen	0,00	0,00	0,00	0,00	0,00
73	14	- Transferauszahlungen	0,00	800,00	0,00	-800,00	0,00
		7318000 Auszahlungen für Zuweisungen und Zuschüsse für laufende Zwecke an übrige Bereiche	0,00	800,00	0,00	-800,00	0,00
74	15	- sonstige Auszahlungen	5.356,98	5.000,00	7.110,49	2.110,49	0,00
		7431000 Geschäftsauszahlungen	5.356,98	5.000,00	7.110,49	2.110,49	0,00
	16	= Auszahlungen aus laufender Verwaltungstätigkeit (Zeilen 10 bis 15)	89.751,60	88.500,00	90.108,61	1.608,61	0,00
	17	= Saldo aus laufender Verwaltungstätigkeit (Zeilen 9/16)	-61.030,60	-68.400,00	-58.503,24	9.896,76	0,00
		Investitionstätigkeit					
681	18	+ Einzahlungen aus Zuweisungen und Zuschüssen für Investitionen und Investitionsförderungsmaßnahmen	0,00	0,00	0,00	0,00	-----
682	19	+ Einzahlungen aus der Veräußerung von Grundstücken und Gebäude	0,00	0,00	0,00	0,00	-----
683	20	+ Einzahlungen aus der Veräußerung von beweglichem Anlagevermögen	0,00	0,00	0,00	0,00	-----
684	21	+ Einzahlungen aus Veräußerung von Finanzanlagen	0,00	0,00	0,00	0,00	-----

## Teilfinanzrechnung 2022

Gemeinde: 01 Gemeinde Flintbek

Hauptproduktbereich	2	Schule und Kultur
Produktbereich	21	Allgemeine Schulen
Produktgruppe	218	Gesamtschulen / Gemeinschaftsschulen
Produkt	21820	Schule am Eiderwald
Projekt	212	Schule am Eiderwald - Schul-Aufgaben

Ein- und Auszahlungsarten			Ergebnis des Vorjahres	Fortge- schriebener Ansatz des Haushalts- jahres	Ist- Ergebnis des Haus- haltsjahres	Vergleich Ansatz / Ist (Spalte 5 / Spalte 6)	übertrage- ne Er- mächti- gungen
			2021	2022	2022	2022	2023
			in EUR	in EUR	in EUR	in EUR	in EUR
1	2	3	4	5	6	7	8
685	22	+ Einzahlungen aus der Abwicklung von Baumaßnahmen	0,00	0,00	0,00	0,00	----
686	23	+ Einzahlungen aus Rückflüssen (für Investitionen und Investitionsförderungsmaßnahmen Dritter)	0,00	0,00	0,00	0,00	----
688	24	+ Einzahlungen aus Beiträgen u. ä. Entgelten	0,00	0,00	0,00	0,00	----
689	25	+ sonstige Investitionseinzahlungen	0,00	0,00	0,00	0,00	----
	26	= Summe der investiven Einzahlungen	0,00	0,00	0,00	0,00	----
781	27	- Auszahlungen aus Zuweisungen und Zuschüssen für Investitionen und Investitionsförderungsmaßnahmen	0,00	0,00	0,00	0,00	0,00
782	28	- Auszahlungen für den Erwerb von Grundstücken und Gebäud	0,00	0,00	0,00	0,00	0,00
783	29	- Auszahlungen für den Erwerb von beweglichem Anlagevermögen	1.669,65	10.000,00	3.624,23	-6.375,77	0,00
		7831070 Auszahlungen für den Erwerb von Maschinen und technische Anlagen, Fahrzeugen	0,00	0,00	2.380,00	2.380,00	0,00
		7832079 Auszahlungen für den Erwerb von Sammelposten für Vermögensgegenstände des Anlagevermögens deren Anschaffungs- oder Herstellungskosten 150 Euro ohne Umsatzsteuer überschreiten, aber 1.000 Euro ohne Ums	976,34	0,00	0,00	0,00	0,00
		7832089 Auszahlungen für den Erwerb von Sammelposten für Vermögensgegenstände des Anlagevermögens deren Anschaffungs- oder Herstellungskosten 150 Euro ohne Umsatzsteuer überschreiten, aber 1.000 Euro ohne Ums	693,31	10.000,00	1.244,23	-8.755,77	0,00
784	30	- Auszahlungen für den Erwerb von Finanzanlagen	0,00	0,00	0,00	0,00	0,00
785	31	- Auszahlungen für Baumaßnahmen	0,00	0,00	0,00	0,00	0,00
786	32	- Auszahlungen für die Gewährung von Ausleihungen (für Investitionen und Investitionsförderungsmaßnahmen Dritter)	0,00	0,00	0,00	0,00	0,00
787	33	- Sonstige Investitionsauszahlungen	0,00	0,00	0,00	0,00	0,00
	34	= Summe der investiven Auszahlungen (Zeilen 27 bis 33)	1.669,65	10.000,00	3.624,23	-6.375,77	0,00
	35	= Saldo aus Investitionstätigkeit (Zeilen 26/34)	-1.669,65	-10.000,00	-3.624,23	6.375,77	0,00

## Teilfinanzrechnung 2022

Gemeinde: 01 Gemeinde Flintbek

Hauptproduktbereich	2	Schule und Kultur
Produktbereich	21	Allgemeine Schulen
Produktgruppe	218	Gesamtschulen / Gemeinschaftsschulen
Produkt	21820	Schule am Eiderwald
Projekt	220	Neubau/Sanierung der Schule

Ein- und Auszahlungsarten			Ergebnis des Vorjahres	Fortge- schriebener Ansatz des Haushalts- jahres	Ist- Ergebnis des Haus- haltsjahres	Vergleich Ansatz / Ist (Spalte 5 / Spalte 6)	übertrage- ne Er- mächti- gungen
			2021	2022	2022	2022	2023
			in EUR	in EUR	in EUR	in EUR	in EUR
1	2	3	4	5	6	7	8
		laufende Verwaltungstätigkeit					
60	1	+ Steuern und ähnliche Abgaben	0,00	0,00	0,00	0,00	----
61	2	+ Zuweisungen und allgemeine Umlagen	0,00	0,00	0,00	0,00	----
62	3	+ Sonstige Transfereinzahlungen	0,00	0,00	0,00	0,00	----
63	4	+ öffentlich-rechtliche Leistungsentgelte	0,00	0,00	0,00	0,00	----
641	5	+ privatrechtliche Leistungsentgelte	0,00	0,00	0,00	0,00	----
642							
646							
648	6	+ Kostenerstattungen und Kostenumlagen	0,00	0,00	0,00	0,00	----
65	7	+ sonstige Einzahlungen	0,00	0,00	0,00	0,00	----
66	8	+ Zinsen und sonstige Finanzeinzahlungen	0,00	0,00	0,00	0,00	----
	9	= Einzahlungen aus laufender Verwaltungstätigkeit	0,00	0,00	0,00	0,00	----
70	10	- Personalauszahlungen	0,00	0,00	0,00	0,00	0,00
71	11	- Versorgungsauszahlungen	0,00	0,00	0,00	0,00	0,00
72	12	- Auszahlungen für Sach- und Dienstleistungen	0,00	0,00	0,00	0,00	0,00
75	13	- Zinsen und sonstige Finanzauszahlungen	0,00	0,00	0,00	0,00	0,00
73	14	- Transferauszahlungen	0,00	0,00	0,00	0,00	0,00
74	15	- sonstige Auszahlungen	17.129,95	31.000,00	312,37	-30.687,63	0,00
		7431000 Geschäftsauszahlungen	17.129,95	31.000,00	312,37	-30.687,63	0,00
	16	= Auszahlungen aus laufender Verwaltungstätigkeit (Zeilen 10 bis 15)	17.129,95	31.000,00	312,37	-30.687,63	0,00
	17	= Saldo aus laufender Verwaltungstätigkeit (Zeilen 9/16)	-17.129,95	-31.000,00	-312,37	30.687,63	0,00
		Investitionstätigkeit					
681	18	+ Einzahlungen aus Zuweisungen und Zuschüssen für Investitionen und Investitionsförderungsmaßnahmen	0,00	0,00	0,00	0,00	----
682	19	+ Einzahlungen aus der Veräußerung von Grundstücken und Gebäude	0,00	0,00	0,00	0,00	----
683	20	+ Einzahlungen aus der Veräußerung von beweglichem Anlagevermögen	0,00	0,00	0,00	0,00	----
684	21	+ Einzahlungen aus Veräußerung von Finanzanlagen	0,00	0,00	0,00	0,00	----
685	22	+ Einzahlungen aus der Abwicklung von Baumaßnahmen	0,00	0,00	0,00	0,00	----
686	23	+ Einzahlungen aus Rückflüssen (für Investitionen und Investitionsförderungsmaßnahmen Dritter)	0,00	0,00	0,00	0,00	----
688	24	+ Einzahlungen aus Beiträgen u. ä. Entgelten	0,00	0,00	0,00	0,00	----
689	25	+ sonstige Investitionseinzahlungen	0,00	0,00	0,00	0,00	----
	26	= Summe der investiven Einzahlungen	0,00	0,00	0,00	0,00	----
781	27	- Auszahlungen aus Zuweisungen und Zuschüssen für Investitionen und Investitionsförderungsmaßnahmen	0,00	0,00	0,00	0,00	0,00
782	28	- Auszahlungen für den Erwerb von Grundstücken und Gebäud	0,00	0,00	0,00	0,00	0,00

# Teilfinanzrechnung 2022

Gemeinde: 01 Gemeinde Flintbek

Seite : 178

Hauptproduktbereich	2	Schule und Kultur
Produktbereich	21	Allgemeine Schulen
Produktgruppe	218	Gesamtschulen / Gemeinschaftsschulen
Produkt	21820	Schule am Eiderwald
Projekt	220	Neubau/Sanierung der Schule

Ein- und Auszahlungsarten			Ergebnis des Vorjahres	Fortge- schriebener Ansatz des Haushalts- jahres	Ist- Ergebnis des Haus- haltsjahres	Vergleich Ansatz / Ist (Spalte 5 / Spalte 6)	übertrage- ne Er- mächti- gungen
			2021	2022	2022	2022	2023
			in EUR	in EUR	in EUR	in EUR	in EUR
1	2	3	4	5	6	7	8
783	29	- Auszahlungen für den Erwerb von beweglichem Anlagevermögen	0,00	0,00	0,00	0,00	0,00
784	30	- Auszahlungen für den Erwerb von Finanzanlagen	0,00	0,00	0,00	0,00	0,00
785	31	- Auszahlungen für Baumaßnahmen	0,00	30.000,00	0,00	-30.000,00	30.000,00
		7851000 Auszahlungen aus Hochbaumaßnahmen	0,00	30.000,00	0,00	-30.000,00	-30.000,00
786	32	- Auszahlungen für die Gewährung von Ausleihungen (für Investitionen und Investitionsförderungsmaßnahmen Dritter)	0,00	0,00	0,00	0,00	0,00
787	33	- Sonstige Investitionsauszahlungen	0,00	0,00	0,00	0,00	0,00
	34	= Summe der investiven Auszahlungen (Zeilen 27 bis 33)	0,00	30.000,00	0,00	-30.000,00	30.000,00
	35	= Saldo aus Investitionstätigkeit (Zeilen 26/34)	0,00	-30.000,00	0,00	30.000,00	-30.000,00



# Teilfinanzrechnung 2022

Gemeinde: 01 Gemeinde Flintbek

Seite : 179

Hauptproduktbereich	2	Schule und Kultur
Produktbereich	21	Allgemeine Schulen
Produktgruppe	218	Gesamtschulen / Gemeinschaftsschulen
Produkt	21820	Schule am Eiderwald
Projekt	222	Offene Ganztagschule

Ein- und Auszahlungsarten			Ergebnis des Vorjahres	Fortgeschriebener Ansatz des Haushaltsjahres	Ist-Ergebnis des Haushaltsjahres	Vergleich Ansatz / Ist (Spalte 5 / Spalte 6)	übertragene Ermächtigungen
			2021	2022	2022	2022	2023
			in EUR	in EUR	in EUR	in EUR	in EUR
1	2	3	4	5	6	7	8
		laufende Verwaltungstätigkeit					
60	1	+ Steuern und ähnliche Abgaben	0,00	0,00	0,00	0,00	-----
61	2	+ Zuweisungen und allgemeine Umlagen	43.216,67	20.100,00	42.978,33	22.878,33	-----
		6141000 Zuweisungen und Zuschüsse für laufende Zwecke vom Land	43.216,67	20.000,00	42.978,33	22.978,33	-----
		6148000 Zuweisungen und Zuschüsse für laufende Zwecke von übrigen Bereichen	0,00	100,00	0,00	-100,00	-----
62	3	+ Sonstige Transfereinzahlungen	0,00	0,00	0,00	0,00	-----
63	4	+ öffentlich-rechtliche Leistungsentgelte	111.515,45	120.000,00	125.958,41	5.958,41	-----
		6321000 Benutzungsgebühren und ähnliche Entgelte	111.515,45	120.000,00	125.958,41	5.958,41	-----
641 642 646	5	+ privatrechtliche Leistungsentgelte	12.967,00	61.000,00	4.479,30	-56.520,70	-----
		6461001 Sonstige privatrechtliche Leistungsentgelt 1	12.967,00	61.000,00	4.479,30	-56.520,70	-----
648	6	+ Kostenerstattungen und Kostenumlagen	0,00	0,00	0,00	0,00	-----
65	7	+ sonstige Einzahlungen	0,00	0,00	0,00	0,00	-----
66	8	+ Zinsen und sonstige Finanzeinzahlungen	0,00	0,00	0,00	0,00	-----
	9	= Einzahlungen aus laufender Verwaltungstätigkeit	167.699,12	201.100,00	173.416,04	-27.683,96	-----
70	10	- Personalauszahlungen	0,00	0,00	0,00	0,00	0,00
71	11	- Versorgungsauszahlungen	0,00	0,00	0,00	0,00	0,00
72	12	- Auszahlungen für Sach- und Dienstleistungen	33.521,99	92.500,00	42.442,73	-50.057,27	0,00
		7262000 Aus- und Fortbildung, Umschulung	93,96	1.000,00	0,00	-1.000,00	0,00
		7271000 Besondere Verwaltungs- und Betriebsauszahlungen	3.997,15	1.000,00	349,23	-650,77	0,00
		7271100 Besondere Verwaltungs- und Betriebsauszahlungen	7.744,25	61.000,00	10.091,14	-50.908,86	0,00
		7291000 Auszahlungen für sonstige Dienstleistungen	665,64	3.500,00	659,58	-2.840,42	0,00
		7291100 Auszahlungen für sonstige Dienstleistungen	21.020,99	26.000,00	31.342,78	5.342,78	0,00
75	13	- Zinsen und sonstige Finanzauszahlungen	0,00	0,00	0,00	0,00	0,00
73	14	- Transferauszahlungen	0,00	0,00	0,00	0,00	0,00
74	15	- sonstige Auszahlungen	640,68	1.700,00	941,86	-758,14	0,00
		7431000 Geschäftsauszahlungen	640,68	1.700,00	941,86	-758,14	0,00
	16	= Auszahlungen aus laufender Verwaltungstätigkeit (Zeilen 10 bis 15)	34.162,67	94.200,00	43.384,59	-50.815,41	0,00
	17	= Saldo aus laufender Verwaltungstätigkeit (Zeilen 9/16)	133.536,45	106.900,00	130.031,45	23.131,45	0,00
		Investitionstätigkeit					
681	18	+ Einzahlungen aus Zuweisungen und Zuschüssen für Investitionen und Investitionsförderungsmaßnahmen	0,00	0,00	0,00	0,00	-----
682	19	+ Einzahlungen aus der Veräußerung von Grundstücken und Gebäude	0,00	0,00	0,00	0,00	-----
683	20	+ Einzahlungen aus der Veräußerung von beweglichem Anlagevermögen	0,00	0,00	0,00	0,00	-----

# Teilfinanzrechnung 2022

Gemeinde: 01 Gemeinde Flintbek

Seite : 180

Hauptproduktbereich	2	Schule und Kultur
Produktbereich	21	Allgemeine Schulen
Produktgruppe	218	Gesamtschulen / Gemeinschaftsschulen
Produkt	21820	Schule am Eiderwald
Projekt	222	Offene Ganztagschule

Ein- und Auszahlungsarten			Ergebnis des Vorjahres	Fortgeschriebener Ansatz des Haushaltsjahres	Ist-Ergebnis des Haushaltsjahres	Vergleich Ansatz / Ist (Spalte 5 / Spalte 6)	übertragene Ermächtigungen
			2021	2022	2022	2022	2023
			in EUR	in EUR	in EUR	in EUR	in EUR
1	2	3	4	5	6	7	8
684	21	+ Einzahlungen aus Veräußerung von Finanzanlagen	0,00	0,00	0,00	0,00	----
685	22	+ Einzahlungen aus der Abwicklung von Baumaßnahmen	0,00	0,00	0,00	0,00	----
686	23	+ Einzahlungen aus Rückflüssen (für Investitionen und Investitionsförderungsmaßnahmen Dritter)	0,00	0,00	0,00	0,00	----
688	24	+ Einzahlungen aus Beiträgen u. ä. Entgelten	0,00	0,00	0,00	0,00	----
689	25	+ sonstige Investitionseinzahlungen	0,00	0,00	0,00	0,00	----
	26	= Summe der investiven Einzahlungen	0,00	0,00	0,00	0,00	----
781	27	- Auszahlungen aus Zuweisungen und Zuschüssen für Investitionen und Investitionsförderungsmaßnahmen	0,00	0,00	0,00	0,00	0,00
782	28	- Auszahlungen für den Erwerb von Grundstücken und Gebäud	0,00	0,00	0,00	0,00	0,00
783	29	- Auszahlungen für den Erwerb von beweglichem Anlagevermögen	4.400,90	4.500,00	4.280,00	-220,00	0,00
		<i>7832089 Auszahlungen für den Erwerb von Sammelposten für Vermögensgegenstände des Anlagevermögens deren Anschaffungs- oder Herstellungskosten 150 Euro ohne Umsatzsteuer überschreiten, aber 1.000 Euro ohne Ums</i>	<i>4.400,90</i>	<i>4.500,00</i>	<i>4.280,00</i>	<i>-220,00</i>	<i>0,00</i>
784	30	- Auszahlungen für den Erwerb von Finanzanlagen	0,00	0,00	0,00	0,00	0,00
785	31	- Auszahlungen für Baumaßnahmen	0,00	0,00	0,00	0,00	0,00
786	32	- Auszahlungen für die Gewährung von Ausleihungen (für Investitionen und Investitionsförderungsmaßnahmen Dritter)	0,00	0,00	0,00	0,00	0,00
787	33	- Sonstige Investitionsauszahlungen	0,00	0,00	0,00	0,00	0,00
	34	= Summe der investiven Auszahlungen (Zeilen 27 bis 33)	4.400,90	4.500,00	4.280,00	-220,00	0,00
	35	= Saldo aus Investitionstätigkeit (Zeilen 26/34)	-4.400,90	-4.500,00	-4.280,00	220,00	0,00

## Teilfinanzrechnung 2022

Gemeinde: 01 Gemeinde Flintbek

Hauptproduktbereich	2	Schule und Kultur
Produktbereich	21	Allgemeine Schulen
Produktgruppe	218	Gesamtschulen / Gemeinschaftsschulen
Produkt	21820	Schule am Eiderwald
Projekt	223	Sanierung kleine Turnhalle

Ein- und Auszahlungsarten			Ergebnis des Vorjahres	Fortge- schriebener Ansatz des Haushalts- jahres	Ist- Ergebnis des Haus- haltsjahres	Vergleich Ansatz / Ist (Spalte 5 / Spalte 6)	übertrage- ne Er- mächti- gungen
			2021	2022	2022	2022	2023
			in EUR	in EUR	in EUR	in EUR	in EUR
1	2	3	4	5	6	7	8
		laufende Verwaltungstätigkeit					
60	1	+ Steuern und ähnliche Abgaben	0,00	0,00	0,00	0,00	----
61	2	+ Zuweisungen und allgemeine Umlagen	0,00	0,00	0,00	0,00	----
62	3	+ Sonstige Transfereinzahlungen	0,00	0,00	0,00	0,00	----
63	4	+ öffentlich-rechtliche Leistungsentgelte	0,00	0,00	0,00	0,00	----
641	5	+ privatrechtliche Leistungsentgelte	0,00	0,00	0,00	0,00	----
642							
646							
648	6	+ Kostenerstattungen und Kostenumlagen	0,00	0,00	0,00	0,00	----
65	7	+ sonstige Einzahlungen	0,00	0,00	0,00	0,00	----
66	8	+ Zinsen und sonstige Finanzeinzahlungen	0,00	0,00	0,00	0,00	----
	9	= Einzahlungen aus laufender Verwaltungstätigkeit	0,00	0,00	0,00	0,00	----
70	10	- Personalauszahlungen	0,00	0,00	0,00	0,00	0,00
71	11	- Versorgungsauszahlungen	0,00	0,00	0,00	0,00	0,00
72	12	- Auszahlungen für Sach- und Dienstleistungen	0,00	0,00	0,00	0,00	0,00
75	13	- Zinsen und sonstige Finanzauszahlungen	0,00	0,00	0,00	0,00	0,00
73	14	- Transferauszahlungen	0,00	0,00	0,00	0,00	0,00
74	15	- sonstige Auszahlungen	0,00	0,00	0,00	0,00	0,00
	16	= Auszahlungen aus laufender Verwaltungstätigkeit (Zeilen 10 bis 15)	0,00	0,00	0,00	0,00	0,00
	17	= Saldo aus laufender Verwaltungstätigkeit (Zeilen 9/16)	0,00	0,00	0,00	0,00	0,00
		Investitionstätigkeit					
681	18	+ Einzahlungen aus Zuweisungen und Zuschüssen für Investitionen und Investitionsförderungsmaßnahmen	0,00	0,00	0,00	0,00	----
682	19	+ Einzahlungen aus der Veräußerung von Grundstücken und Gebäude	0,00	0,00	0,00	0,00	----
683	20	+ Einzahlungen aus der Veräußerung von beweglichem Anlagevermögen	0,00	0,00	0,00	0,00	----
684	21	+ Einzahlungen aus Veräußerung von Finanzanlagen	0,00	0,00	0,00	0,00	----
685	22	+ Einzahlungen aus der Abwicklung von Baumaßnahmen	0,00	0,00	0,00	0,00	----
686	23	+ Einzahlungen aus Rückflüssen (für Investitionen und Investitionsförderungsmaßnahmen Dritter)	0,00	0,00	0,00	0,00	----
688	24	+ Einzahlungen aus Beiträgen u. ä. Entgelten	0,00	0,00	0,00	0,00	----
689	25	+ sonstige Investitionseinzahlungen	0,00	0,00	0,00	0,00	----
	26	= Summe der investiven Einzahlungen	0,00	0,00	0,00	0,00	----
781	27	- Auszahlungen aus Zuweisungen und Zuschüssen für Investitionen und Investitionsförderungsmaßnahmen	0,00	0,00	0,00	0,00	0,00
782	28	- Auszahlungen für den Erwerb von Grundstücken und Gebäud	0,00	0,00	0,00	0,00	0,00
783	29	- Auszahlungen für den Erwerb von beweglichem Anlagevermögen	0,00	0,00	0,00	0,00	0,00

# Teilfinanzrechnung 2022

Gemeinde: 01 Gemeinde Flintbek

Seite : 182

Hauptproduktbereich	2	Schule und Kultur
Produktbereich	21	Allgemeine Schulen
Produktgruppe	218	Gesamtschulen / Gemeinschaftsschulen
Produkt	21820	Schule am Eiderwald
Projekt	223	Sanierung kleine Turnhalle

Ein- und Auszahlungsarten			Ergebnis des Vorjahres	Fortge- schriebener Ansatz des Haushalts- jahres	Ist- Ergebnis des Haus- haltsjahres	Vergleich Ansatz / Ist (Spalte 5 / Spalte 6)	übertrage- ne Er- mächti- gungen
			2021	2022	2022	2022	2023
			in EUR	in EUR	in EUR	in EUR	in EUR
1	2	3	4	5	6	7	8
784	30	- Auszahlungen für den Erwerb von Finanzanlagen	0,00	0,00	0,00	0,00	0,00
785	31	- Auszahlungen für Baumaßnahmen	31.847,13	2.992,61	3.825,61	833,00	0,00
		7851000 Auszahlungen aus Hochbaumaßnahmen	31.847,13	2.992,61	3.825,61	833,00	0,00
786	32	- Auszahlungen für die Gewährung von Ausleihungen (für Investitionen und Investitionsförderungsmaßnahmen Dritter)	0,00	0,00	0,00	0,00	0,00
787	33	- Sonstige Investitionsauszahlungen	0,00	0,00	0,00	0,00	0,00
	34	= Summe der investiven Auszahlungen (Zeilen 27 bis 33)	31.847,13	2.992,61	3.825,61	833,00	0,00
	35	= Saldo aus Investitionstätigkeit (Zeilen 26/34)	-31.847,13	-2.992,61	-3.825,61	-833,00	0,00

## Teilfinanzrechnung 2022

Gemeinde: 01 Gemeinde Flintbek

Hauptproduktbereich 2 Schule und Kultur  
 Produktbereich 22 Sonderschulen  
 Produktgruppe 221 Sonderschulen  
 Produkt 22101 Schulkostenbeiträge  
 Ohne Projektzuordnung

Ein- und Auszahlungsarten			Ergebnis des Vorjahres	Fortge- schriebener Ansatz des Haushalts- jahres	Ist- Ergebnis des Haus- haltsjahres	Vergleich Ansatz / Ist (Spalte 5 / Spalte 6)	übertrage- ne Er- mächti- gungen
			2021	2022	2022	2022	2023
			in EUR	in EUR	in EUR	in EUR	in EUR
1	2	3	4	5	6	7	8
		laufende Verwaltungstätigkeit					
60	1	+ Steuern und ähnliche Abgaben	0,00	0,00	0,00	0,00	----
61	2	+ Zuweisungen und allgemeine Umlagen	0,00	0,00	0,00	0,00	----
62	3	+ Sonstige Transfereinzahlungen	0,00	0,00	0,00	0,00	----
63	4	+ öffentlich-rechtliche Leistungsentgelte	0,00	0,00	0,00	0,00	----
641	5	+ privatrechtliche Leistungsentgelte	0,00	0,00	0,00	0,00	----
642							
646							
648	6	+ Kostenerstattungen und Kostenumlagen	0,00	0,00	0,00	0,00	----
65	7	+ sonstige Einzahlungen	0,00	0,00	0,00	0,00	----
66	8	+ Zinsen und sonstige Finanzeinzahlungen	0,00	0,00	0,00	0,00	----
	9	= Einzahlungen aus laufender Verwaltungstätigkeit	0,00	0,00	0,00	0,00	----
70	10	- Personalauszahlungen	0,00	0,00	0,00	0,00	0,00
71	11	- Versorgungsauszahlungen	0,00	0,00	0,00	0,00	0,00
72	12	- Auszahlungen für Sach- und Dienstleistungen	0,00	0,00	0,00	0,00	0,00
75	13	- Zinsen und sonstige Finanzauszahlungen	0,00	0,00	0,00	0,00	0,00
73	14	- Transferauszahlungen	0,00	0,00	0,00	0,00	0,00
74	15	- sonstige Auszahlungen	18.079,01	23.600,00	15.828,88	-7.771,12	0,00
		7451000 Erstattung für Auszahlungen von Dritten aus laufender Verwaltungstätigkeit, Land	1.065,00	1.600,00	0,00	-1.600,00	0,00
		7452000 Erstattung für Auszahlungen von Dritten aus laufender Verwaltungstätigkeit, Gemeinden (GV)	17.014,01	22.000,00	15.828,88	-6.171,12	0,00
	16	= Auszahlungen aus laufender Verwaltungstätigkeit (Zeilen 10 bis 15)	18.079,01	23.600,00	15.828,88	-7.771,12	0,00
	17	= Saldo aus laufender Verwaltungstätigkeit (Zeilen 9/16)	-18.079,01	-23.600,00	-15.828,88	7.771,12	0,00
		Investitionstätigkeit					
681	18	+ Einzahlungen aus Zuweisungen und Zuschüssen für Investitionen und Investitionsförderungsmaßnahmen	0,00	0,00	0,00	0,00	----
682	19	+ Einzahlungen aus der Veräußerung von Grundstücken und Gebäude	0,00	0,00	0,00	0,00	----
683	20	+ Einzahlungen aus der Veräußerung von beweglichem Anlagevermögen	0,00	0,00	0,00	0,00	----
684	21	+ Einzahlungen aus Veräußerung von Finanzanlagen	0,00	0,00	0,00	0,00	----
685	22	+ Einzahlungen aus der Abwicklung von Baumaßnahmen	0,00	0,00	0,00	0,00	----
686	23	+ Einzahlungen aus Rückflüssen (für Investitionen und Investitionsförderungsmaßnahmen Dritter)	0,00	0,00	0,00	0,00	----
688	24	+ Einzahlungen aus Beiträgen u. ä. Entgelten	0,00	0,00	0,00	0,00	----
689	25	+ sonstige Investitionseinzahlungen	0,00	0,00	0,00	0,00	----
	26	= Summe der investiven Einzahlungen	0,00	0,00	0,00	0,00	----
781	27	- Auszahlungen aus Zuweisungen und Zuschüssen für Investitionen und Investitionsförderungsmaßnahmen	0,00	0,00	0,00	0,00	0,00

# Teilfinanzrechnung 2022

Gemeinde: 01 Gemeinde Flintbek

Seite : 184

Hauptproduktbereich 2 Schule und Kultur  
 Produktbereich 22 Sonderschulen  
 Produktgruppe 221 Sonderschulen  
 Produkt 22101 Schulkostenbeiträge  
 Ohne Projektzuordnung

Ein- und Auszahlungsarten			Ergebnis des Vorjahres	Fortge- schriebener Ansatz des Haushalts- jahres	Ist- Ergebnis des Haus- haltsjahres	Vergleich Ansatz / Ist (Spalte 5 / Spalte 6)	übertrage- ne Er- mächti- gungen
			2021	2022	2022	2022	2023
			in EUR	in EUR	in EUR	in EUR	in EUR
1	2	3	4	5	6	7	8
782	28	- Auszahlungen für den Erwerb von Grundstücken und Gebäud	0,00	0,00	0,00	0,00	0,00
783	29	- Auszahlungen für den Erwerb von beweglichem Anlagevermögen	0,00	0,00	0,00	0,00	0,00
784	30	- Auszahlungen für den Erwerb von Finanzanlagen	0,00	0,00	0,00	0,00	0,00
785	31	- Auszahlungen für Baumaßnahmen	0,00	0,00	0,00	0,00	0,00
786	32	- Auszahlungen für die Gewährung von Ausleihungen (für Investitionen und Investitionsförderungsmaßnahmen Dritter)	0,00	0,00	0,00	0,00	0,00
787	33	- Sonstige Investitionsauszahlungen	0,00	0,00	0,00	0,00	0,00
	34	= Summe der investiven Auszahlungen (Zeilen 27 bis 33)	0,00	0,00	0,00	0,00	0,00
	35	= Saldo aus Investitionstätigkeit (Zeilen 26/34)	0,00	0,00	0,00	0,00	0,00

## Teilfinanzrechnung 2022

Gemeinde: 01 Gemeinde Flintbek

Hauptproduktbereich 2 Schule und Kultur  
 Produktbereich 24 Schülerbeförderung  
 Produktgruppe 241 Schülerbeförderung  
 Produkt 24101 Schülerbeförderung  
 Ohne Projektzuordnung

Ein- und Auszahlungsarten			Ergebnis des Vorjahres	Fortgeschriebener Ansatz des Haushaltsjahres	Ist-Ergebnis des Haushaltsjahres	Vergleich Ansatz / Ist (Spalte 5 / Spalte 6)	übertragene Ermächtigungen
			2021	2022	2022	2022	2023
			in EUR	in EUR	in EUR	in EUR	in EUR
1	2	3	4	5	6	7	8
		laufende Verwaltungstätigkeit					
60	1	+ Steuern und ähnliche Abgaben	0,00	0,00	0,00	0,00	-----
61	2	+ Zuweisungen und allgemeine Umlagen	18.009,31	10.000,00	29.800,00	19.800,00	-----
		6142000 Zuweisungen und Zuschüsse für laufende Zwecke von Gemeinden (GV)	18.009,31	10.000,00	29.800,00	19.800,00	-----
62	3	+ Sonstige Transfereinzahlungen	0,00	0,00	0,00	0,00	-----
63	4	+ öffentlich-rechtliche Leistungsentgelte	0,00	0,00	0,00	0,00	-----
641	5	+ privatrechtliche Leistungsentgelte	7.376,00	7.000,00	10.250,00	3.250,00	-----
642							
646		6461000 Sonstige privatrechtliche Leistungsentgelte	7.376,00	7.000,00	10.250,00	3.250,00	-----
648	6	+ Kostenerstattungen und Kostenumlagen	0,00	0,00	-9.000,00	-9.000,00	-----
		6482000 Einzahlungen aus Kostenerstattungen, Kostenumlagen Gemeinden (GV)	0,00	0,00	-9.000,00	-9.000,00	-----
65	7	+ sonstige Einzahlungen	0,00	0,00	0,00	0,00	-----
66	8	+ Zinsen und sonstige Finanzeinzahlungen	0,00	0,00	0,00	0,00	-----
	9	= Einzahlungen aus laufender Verwaltungstätigkeit	25.385,31	17.000,00	31.050,00	14.050,00	-----
70	10	- Personalauszahlungen	0,00	4.200,00	372,21	-3.827,79	0,00
		7012000 Dienstbezüge Arbeitnehmer/-innen	0,00	3.900,00	291,23	-3.608,77	0,00
		7022000 Beiträge zu Versorgungskassen Arbeitnehmer/-innen	0,00	300,00	18,74	-281,26	0,00
		7032000 Beiträge zur gesetzlichen Sozialversicherung Arbeitnehmer/-innen	0,00	0,00	60,27	60,27	0,00
		7041000 Beihilfen, Unterstützungsleistungen und dgl. für Beschäftigte	0,00	0,00	1,97	1,97	0,00
71	11	- Versorgungsauszahlungen	0,00	0,00	0,00	0,00	0,00
72	12	- Auszahlungen für Sach- und Dienstleistungen	0,00	0,00	0,00	0,00	0,00
75	13	- Zinsen und sonstige Finanzauszahlungen	0,00	0,00	0,00	0,00	0,00
73	14	- Transferauszahlungen	0,00	0,00	0,00	0,00	0,00
74	15	- sonstige Auszahlungen	75.537,87	100.000,00	60.178,01	-39.821,99	0,00
		7429000 Sonstige Auszahlungen für die Inanspruchnahme von Rechten und Diensten	75.537,87	100.000,00	60.178,01	-39.821,99	0,00
	16	= Auszahlungen aus laufender Verwaltungstätigkeit (Zeilen 10 bis 15)	75.537,87	104.200,00	60.550,22	-43.649,78	0,00
	17	= Saldo aus laufender Verwaltungstätigkeit (Zeilen 9/16)	-50.152,56	-87.200,00	-29.500,22	57.699,78	0,00
		Investitionstätigkeit					
681	18	+ Einzahlungen aus Zuweisungen und Zuschüssen für Investitionen und Investitionsförderungsmaßnahmen	0,00	0,00	0,00	0,00	-----
682	19	+ Einzahlungen aus der Veräußerung von Grundstücken und Gebäude	0,00	0,00	0,00	0,00	-----
683	20	+ Einzahlungen aus der Veräußerung von beweglichem Anlagevermögen	0,00	0,00	0,00	0,00	-----

# Teilfinanzrechnung 2022

Gemeinde: 01 Gemeinde Flintbek

Seite : 186

Hauptproduktbereich 2 Schule und Kultur  
 Produktbereich 24 Schülerbeförderung  
 Produktgruppe 241 Schülerbeförderung  
 Produkt 24101 Schülerbeförderung  
 Ohne Projektzuordnung

Ein- und Auszahlungsarten			Ergebnis des Vorjahres	Fortge- schriebener Ansatz des Haushalts- jahres	Ist- Ergebnis des Haus- haltsjahres	Vergleich Ansatz / Ist (Spalte 5 / Spalte 6)	übertrage- ne Er- mächti- gungen
			2021	2022	2022	2022	2023
			in EUR	in EUR	in EUR	in EUR	in EUR
1	2	3	4	5	6	7	8
684	21	+ Einzahlungen aus Veräußerung von Finanzanlagen	0,00	0,00	0,00	0,00	----
685	22	+ Einzahlungen aus der Abwicklung von Baumaßnahmen	0,00	0,00	0,00	0,00	----
686	23	+ Einzahlungen aus Rückflüssen (für Investitionen und Investitionsförderungsmaßnahmen Dritter)	0,00	0,00	0,00	0,00	----
688	24	+ Einzahlungen aus Beiträgen u. ä. Entgelten	0,00	0,00	0,00	0,00	----
689	25	+ sonstige Investitionseinzahlungen	0,00	0,00	0,00	0,00	----
	26	= Summe der investiven Einzahlungen	0,00	0,00	0,00	0,00	----
781	27	- Auszahlungen aus Zuweisungen und Zuschüssen für Investitionen und Investitionsförderungsmaßnahmen	0,00	0,00	0,00	0,00	0,00
782	28	- Auszahlungen für den Erwerb von Grundstücken und Gebäud	0,00	0,00	0,00	0,00	0,00
783	29	- Auszahlungen für den Erwerb von beweglichem Anlagevermögen	0,00	0,00	0,00	0,00	0,00
784	30	- Auszahlungen für den Erwerb von Finanzanlagen	0,00	0,00	0,00	0,00	0,00
785	31	- Auszahlungen für Baumaßnahmen	0,00	0,00	0,00	0,00	0,00
786	32	- Auszahlungen für die Gewährung von Ausleihungen (für Investitionen und Investitionsförderungsmaßnahmen Dritter)	0,00	0,00	0,00	0,00	0,00
787	33	- Sonstige Investitionsauszahlungen	0,00	0,00	0,00	0,00	0,00
	34	= Summe der investiven Auszahlungen (Zeilen 27 bis 33)	0,00	0,00	0,00	0,00	0,00
	35	= Saldo aus Investitionstätigkeit (Zeilen 26/34)	0,00	0,00	0,00	0,00	0,00



## Teilfinanzrechnung 2022

Gemeinde: 01 Gemeinde Flintbek

Hauptproduktbereich 2 Schule und Kultur  
 Produktbereich 24 Schülerbeförderung  
 Produktgruppe 242 Fördermaßnahmen für Schüler  
 Produkt 24201 Fördermaßnahmen f. Schüler, Fahrten usw.  
 Ohne Projektzuordnung

Ein- und Auszahlungsarten			Ergebnis des Vorjahres	Fortge- schriebener Ansatz des Haushalts- jahres	Ist- Ergebnis des Haus- haltsjahres	Vergleich Ansatz / Ist (Spalte 5 / Spalte 6)	übertrage- ne Er- mächti- gungen
			2021	2022	2022	2022	2023
			in EUR	in EUR	in EUR	in EUR	in EUR
1	2	3	4	5	6	7	8
		laufende Verwaltungstätigkeit					
60	1	+ Steuern und ähnliche Abgaben	0,00	0,00	0,00	0,00	----
61	2	+ Zuweisungen und allgemeine Umlagen	0,00	0,00	0,00	0,00	----
62	3	+ Sonstige Transfereinzahlungen	0,00	0,00	0,00	0,00	----
63	4	+ öffentlich-rechtliche Leistungsentgelte	0,00	0,00	0,00	0,00	----
641	5	+ privatrechtliche Leistungsentgelte	0,00	0,00	0,00	0,00	----
642							
646							
648	6	+ Kostenerstattungen und Kostenumlagen	0,00	0,00	0,00	0,00	----
65	7	+ sonstige Einzahlungen	0,00	0,00	0,00	0,00	----
66	8	+ Zinsen und sonstige Finanzeinzahlungen	0,00	0,00	0,00	0,00	----
	9	= Einzahlungen aus laufender Verwaltungstätigkeit	0,00	0,00	0,00	0,00	----
70	10	- Personalauszahlungen	0,00	0,00	0,00	0,00	0,00
71	11	- Versorgungsauszahlungen	0,00	0,00	0,00	0,00	0,00
72	12	- Auszahlungen für Sach- und Dienstleistungen	0,00	0,00	0,00	0,00	0,00
75	13	- Zinsen und sonstige Finanzauszahlungen	0,00	0,00	0,00	0,00	0,00
73	14	- Transferauszahlungen	0,00	1.000,00	300,00	-700,00	0,00
		7318000 Auszahlungen für Zuweisungen und Zuschüsse für laufende Zwecke an übrige Bereiche	0,00	1.000,00	300,00	-700,00	0,00
74	15	- sonstige Auszahlungen	0,00	0,00	0,00	0,00	0,00
	16	= Auszahlungen aus laufender Verwaltungstätigkeit (Zeilen 10 bis 15)	0,00	1.000,00	300,00	-700,00	0,00
	17	= Saldo aus laufender Verwaltungstätigkeit (Zeilen 9/16)	0,00	-1.000,00	-300,00	700,00	0,00
		Investitionstätigkeit					
681	18	+ Einzahlungen aus Zuweisungen und Zuschüssen für Investitionen und Investitionsförderungsmaßnahmen	0,00	0,00	0,00	0,00	----
682	19	+ Einzahlungen aus der Veräußerung von Grundstücken und Gebäude	0,00	0,00	0,00	0,00	----
683	20	+ Einzahlungen aus der Veräußerung von beweglichem Anlagevermögen	0,00	0,00	0,00	0,00	----
684	21	+ Einzahlungen aus Veräußerung von Finanzanlagen	0,00	0,00	0,00	0,00	----
685	22	+ Einzahlungen aus der Abwicklung von Baumaßnahmen	0,00	0,00	0,00	0,00	----
686	23	+ Einzahlungen aus Rückflüssen (für Investitionen und Investitionsförderungsmaßnahmen Dritter)	0,00	0,00	0,00	0,00	----
688	24	+ Einzahlungen aus Beiträgen u. ä. Entgelten	0,00	0,00	0,00	0,00	----
689	25	+ sonstige Investitionseinzahlungen	0,00	0,00	0,00	0,00	----
	26	= Summe der investiven Einzahlungen	0,00	0,00	0,00	0,00	----
781	27	- Auszahlungen aus Zuweisungen und Zuschüssen für Investitionen und Investitionsförderungsmaßnahmen	0,00	0,00	0,00	0,00	0,00
782	28	- Auszahlungen für den Erwerb von Grundstücken und Gebäud	0,00	0,00	0,00	0,00	0,00

# Teilfinanzrechnung 2022

Gemeinde: 01 Gemeinde Flintbek

Seite : 188

Hauptproduktbereich 2 Schule und Kultur  
 Produktbereich 24 Schülerbeförderung  
 Produktgruppe 242 Fördermaßnahmen für Schüler  
 Produkt 24201 Fördermaßnahmen f. Schüler, Fahrten usw.  
 Ohne Projektzuordnung

Ein- und Auszahlungsarten			Ergebnis des Vorjahres	Fortge- schriebener Ansatz des Haushalts- jahres	Ist- Ergebnis des Haus- haltsjahres	Vergleich Ansatz / Ist (Spalte 5 / Spalte 6)	übertrage- ne Er- mächti- gungen
			2021	2022	2022	2022	2023
			in EUR	in EUR	in EUR	in EUR	in EUR
1	2	3	4	5	6	7	8
783	29	- Auszahlungen für den Erwerb von beweglichem Anlagevermögen	0,00	0,00	0,00	0,00	0,00
784	30	- Auszahlungen für den Erwerb von Finanzanlagen	0,00	0,00	0,00	0,00	0,00
785	31	- Auszahlungen für Baumaßnahmen	0,00	0,00	0,00	0,00	0,00
786	32	- Auszahlungen für die Gewährung von Ausleihungen (für Investitionen und Investitionsförderungsmaßnahmen Dritter)	0,00	0,00	0,00	0,00	0,00
787	33	- Sonstige Investitionsauszahlungen	0,00	0,00	0,00	0,00	0,00
	34	= Summe der investiven Auszahlungen (Zeilen 27 bis 33)	0,00	0,00	0,00	0,00	0,00
	35	= Saldo aus Investitionstätigkeit (Zeilen 26/34)	0,00	0,00	0,00	0,00	0,00

## Teilfinanzrechnung 2022

Gemeinde: 01 Gemeinde Flintbek

Hauptproduktbereich 2 Schule und Kultur  
 Produktbereich 24 Schülerbeförderung  
 Produktgruppe 243 Sonstige schulische Aufgaben  
 Produkt 24301 Sonstige schulische Aufgaben, Schülerversicherung usw.  
 Ohne Projektzuordnung

Ein- und Auszahlungsarten			Ergebnis des Vorjahres	Fortge- schriebener Ansatz des Haushalts- jahres	Ist- Ergebnis des Haus- haltsjahres	Vergleich Ansatz / Ist (Spalte 5 / Spalte 6)	übertrage- ne Er- mächti- gungen
			2021	2022	2022	2022	2023
			in EUR	in EUR	in EUR	in EUR	in EUR
1	2	3	4	5	6	7	8
		laufende Verwaltungstätigkeit					
60	1	+ Steuern und ähnliche Abgaben	0,00	0,00	0,00	0,00	----
61	2	+ Zuweisungen und allgemeine Umlagen	0,00	0,00	0,00	0,00	----
62	3	+ Sonstige Transfereinzahlungen	0,00	0,00	0,00	0,00	----
63	4	+ öffentlich-rechtliche Leistungsentgelte	0,00	0,00	0,00	0,00	----
641	5	+ privatrechtliche Leistungsentgelte	0,00	0,00	0,00	0,00	----
642							
646							
648	6	+ Kostenerstattungen und Kostenumlagen	0,00	0,00	0,00	0,00	----
65	7	+ sonstige Einzahlungen	0,00	0,00	0,00	0,00	----
66	8	+ Zinsen und sonstige Finanzeinzahlungen	0,00	0,00	0,00	0,00	----
	9	= Einzahlungen aus laufender Verwaltungstätigkeit	0,00	0,00	0,00	0,00	----
70	10	- Personalauszahlungen	0,00	0,00	0,00	0,00	0,00
71	11	- Versorgungsauszahlungen	0,00	0,00	0,00	0,00	0,00
72	12	- Auszahlungen für Sach- und Dienstleistungen	0,00	0,00	0,00	0,00	0,00
75	13	- Zinsen und sonstige Finanzauszahlungen	0,00	0,00	0,00	0,00	0,00
73	14	- Transferauszahlungen	0,00	0,00	0,00	0,00	0,00
74	15	- sonstige Auszahlungen	40.651,64	44.000,00	43.141,80	-858,20	0,00
		7441000 Steuern, Versicherungen, Schadensfälle	40.651,64	44.000,00	43.141,80	-858,20	0,00
	16	= Auszahlungen aus laufender Verwaltungstätigkeit (Zeilen 10 bis 15)	40.651,64	44.000,00	43.141,80	-858,20	0,00
	17	= Saldo aus laufender Verwaltungstätigkeit (Zeilen 9/16)	-40.651,64	-44.000,00	-43.141,80	858,20	0,00
		Investitionstätigkeit					
681	18	+ Einzahlungen aus Zuweisungen und Zuschüssen für Investitionen und Investitionsförderungsmaßnahmen	0,00	0,00	0,00	0,00	----
682	19	+ Einzahlungen aus der Veräußerung von Grundstücken und Gebäude	0,00	0,00	0,00	0,00	----
683	20	+ Einzahlungen aus der Veräußerung von beweglichem Anlagevermögen	0,00	0,00	0,00	0,00	----
684	21	+ Einzahlungen aus Veräußerung von Finanzanlagen	0,00	0,00	0,00	0,00	----
685	22	+ Einzahlungen aus der Abwicklung von Baumaßnahmen	0,00	0,00	0,00	0,00	----
686	23	+ Einzahlungen aus Rückflüssen (für Investitionen und Investitionsförderungsmaßnahmen Dritter)	0,00	0,00	0,00	0,00	----
688	24	+ Einzahlungen aus Beiträgen u. ä. Entgelten	0,00	0,00	0,00	0,00	----
689	25	+ sonstige Investitionseinzahlungen	0,00	0,00	0,00	0,00	----
	26	= Summe der investiven Einzahlungen	0,00	0,00	0,00	0,00	----
781	27	- Auszahlungen aus Zuweisungen und Zuschüssen für Investitionen und Investitionsförderungsmaßnahmen	0,00	0,00	0,00	0,00	0,00
782	28	- Auszahlungen für den Erwerb von Grundstücken und Gebäud	0,00	0,00	0,00	0,00	0,00

# Teilfinanzrechnung 2022

Gemeinde: 01 Gemeinde Flintbek

Seite : 190

Hauptproduktbereich 2 Schule und Kultur  
 Produktbereich 24 Schülerbeförderung  
 Produktgruppe 243 Sonstige schulische Aufgaben  
 Produkt 24301 Sonstige schulische Aufgaben, Schülerversicherung usw.  
 Ohne Projektzuordnung

Ein- und Auszahlungsarten			Ergebnis des Vorjahres	Fortge- schriebener Ansatz des Haushalts- jahres	Ist- Ergebnis des Haus- haltsjahres	Vergleich Ansatz / Ist (Spalte 5 / Spalte 6)	übertrage- ne Er- mächti- gungen
			2021	2022	2022	2022	2023
			in EUR	in EUR	in EUR	in EUR	in EUR
1	2	3	4	5	6	7	8
783	29	- Auszahlungen für den Erwerb von beweglichem Anlagevermögen	0,00	0,00	0,00	0,00	0,00
784	30	- Auszahlungen für den Erwerb von Finanzanlagen	0,00	0,00	0,00	0,00	0,00
785	31	- Auszahlungen für Baumaßnahmen	0,00	0,00	0,00	0,00	0,00
786	32	- Auszahlungen für die Gewährung von Ausleihungen (für Investitionen und Investitionsförderungsmaßnahmen Dritter)	0,00	0,00	0,00	0,00	0,00
787	33	- Sonstige Investitionsauszahlungen	0,00	0,00	0,00	0,00	0,00
	34	= Summe der investiven Auszahlungen (Zeilen 27 bis 33)	0,00	0,00	0,00	0,00	0,00
	35	= Saldo aus Investitionstätigkeit (Zeilen 26/34)	0,00	0,00	0,00	0,00	0,00

## Teilfinanzrechnung 2022

Gemeinde: 01 Gemeinde Flintbek

Hauptproduktbereich 2 Schule und Kultur  
 Produktbereich 27 Volksbildung  
 Produktgruppe 271 Volkshochschulen  
 Produkt 27101 Volkshochschule Flintbek  
 Ohne Projektzuordnung

Ein- und Auszahlungsarten			Ergebnis des Vorjahres	Fortgeschriebener Ansatz des Haushaltsjahres	Ist-Ergebnis des Haushaltsjahres	Vergleich Ansatz / Ist (Spalte 5 / Spalte 6)	übertragene Ermächtigungen
			2021	2022	2022	2022	2023
			in EUR	in EUR	in EUR	in EUR	in EUR
1	2	3	4	5	6	7	8
		laufende Verwaltungstätigkeit					
60	1	+ Steuern und ähnliche Abgaben	0,00	0,00	0,00	0,00	----
61	2	+ Zuweisungen und allgemeine Umlagen	0,00	0,00	0,00	0,00	----
62	3	+ Sonstige Transfereinzahlungen	0,00	0,00	0,00	0,00	----
63	4	+ öffentlich-rechtliche Leistungsentgelte	0,00	0,00	0,00	0,00	----
641	5	+ privatrechtliche Leistungsentgelte	160,27	0,00	391,22	391,22	----
642							
646		6461000 Sonstige privatrechtliche Leistungsentgelte	160,27	0,00	391,22	391,22	----
648	6	+ Kostenerstattungen und Kostenumlagen	0,00	0,00	0,00	0,00	----
65	7	+ sonstige Einzahlungen	0,00	0,00	0,00	0,00	----
66	8	+ Zinsen und sonstige Finanzeinzahlungen	0,00	0,00	0,00	0,00	----
	9	= Einzahlungen aus laufender Verwaltungstätigkeit	160,27	0,00	391,22	391,22	----
70	10	- Personalauszahlungen	689,71	800,00	701,82	-98,18	0,00
		7012000 Dienstbezüge Arbeitnehmer/-innen	539,92	600,00	549,15	-50,85	0,00
		7022000 Beiträge zu Versorgungskassen Arbeitnehmer/-innen	37,20	0,00	37,77	37,77	0,00
		7032000 Beiträge zur gesetzlichen Sozialversicherung Arbeitnehmer/-innen	110,31	100,00	112,33	12,33	0,00
		7041000 Beihilfen, Unterstützungsleistungen und dgl. für Beschäftigte	2,28	100,00	2,57	-97,43	0,00
71	11	- Versorgungsauszahlungen	0,00	0,00	0,00	0,00	0,00
72	12	- Auszahlungen für Sach- und Dienstleistungen	3.099,78	0,00	0,00	0,00	0,00
		7211000 Auszahlungen für Unterhaltung der Grundstücke und baulichen Anlagen	12,57	0,00	0,00	0,00	0,00
		7241000 Auszahlungen für Bewirtschaftung der Grundstücke, baulichen Anlagen usw..	1.765,69	0,00	0,00	0,00	0,00
		7241100 Auszahlungen f. Bewirtschaftungen d. Grundst., Energiekosten	1.287,57	0,00	0,00	0,00	0,00
		7271000 Besondere Verwaltungs- und Betriebsauszahlungen	33,95	0,00	0,00	0,00	0,00
75	13	- Zinsen und sonstige Finanzauszahlungen	0,00	0,00	0,00	0,00	0,00
73	14	- Transferauszahlungen	11.199,96	11.200,00	11.200,00	0,00	0,00
		7318000 Auszahlungen für Zuweisungen und Zuschüsse für laufende Zwecke an übrige Bereiche	11.199,96	11.200,00	11.200,00	0,00	0,00
74	15	- sonstige Auszahlungen	0,00	0,00	0,00	0,00	0,00
	16	= Auszahlungen aus laufender Verwaltungstätigkeit (Zeilen 10 bis 15)	14.989,45	12.000,00	11.901,82	-98,18	0,00
	17	= Saldo aus laufender Verwaltungstätigkeit (Zeilen 9/16)	-14.829,18	-12.000,00	-11.510,60	489,40	0,00
		Investitionstätigkeit					
681	18	+ Einzahlungen aus Zuweisungen und Zuschüssen für Investitionen und Investitionsförderungsmaßnahmen	0,00	0,00	0,00	0,00	----
682	19	+ Einzahlungen aus der Veräußerung von Grundstücken und Gebäude	0,00	0,00	0,00	0,00	----

# Teilfinanzrechnung 2022

Gemeinde: 01 Gemeinde Flintbek

Seite : 192

Hauptproduktbereich 2 Schule und Kultur  
 Produktbereich 27 Volksbildung  
 Produktgruppe 271 Volkshochschulen  
 Produkt 27101 Volkshochschule Flintbek  
 Ohne Projektzuordnung

Ein- und Auszahlungsarten			Ergebnis des Vorjahres	Fortge- schriebener Ansatz des Haushalts- jahres	Ist- Ergebnis des Haus- haltsjahres	Vergleich Ansatz / Ist (Spalte 5 / Spalte 6)	übertrage- ne Er- mächti- gungen
			2021	2022	2022	2022	2023
			in EUR	in EUR	in EUR	in EUR	in EUR
1	2	3	4	5	6	7	8
683	20	+ Einzahlungen aus der Veräußerung von beweglichem Anlagevermögen	0,00	0,00	0,00	0,00	----
684	21	+ Einzahlungen aus Veräußerung von Finanzanlagen	0,00	0,00	0,00	0,00	----
685	22	+ Einzahlungen aus der Abwicklung von Baumaßnahmen	0,00	0,00	0,00	0,00	----
686	23	+ Einzahlungen aus Rückflüssen (für Investitionen und Investitionsförderungsmaßnahmen Dritter)	0,00	0,00	0,00	0,00	----
688	24	+ Einzahlungen aus Beiträgen u. ä. Entgelten	0,00	0,00	0,00	0,00	----
689	25	+ sonstige Investitionseinzahlungen	0,00	0,00	0,00	0,00	----
	26	= Summe der investiven Einzahlungen	0,00	0,00	0,00	0,00	----
781	27	- Auszahlungen aus Zuweisungen und Zuschüssen für Investitionen und Investitionsförderungsmaßnahmen	0,00	0,00	0,00	0,00	0,00
782	28	- Auszahlungen für den Erwerb von Grundstücken und Gebäud	0,00	0,00	0,00	0,00	0,00
783	29	- Auszahlungen für den Erwerb von beweglichem Anlagevermögen	0,00	0,00	0,00	0,00	0,00
784	30	- Auszahlungen für den Erwerb von Finanzanlagen	0,00	0,00	0,00	0,00	0,00
785	31	- Auszahlungen für Baumaßnahmen	0,00	0,00	0,00	0,00	0,00
786	32	- Auszahlungen für die Gewährung von Ausleihungen (für Investitionen und Investitionsförderungsmaßnahmen Dritter)	0,00	0,00	0,00	0,00	0,00
787	33	- Sonstige Investitionsauszahlungen	0,00	0,00	0,00	0,00	0,00
	34	= Summe der investiven Auszahlungen (Zeilen 27 bis 33)	0,00	0,00	0,00	0,00	0,00
	35	= Saldo aus Investitionstätigkeit (Zeilen 26/34)	0,00	0,00	0,00	0,00	0,00

## Teilfinanzrechnung 2022

Gemeinde: 01 Gemeinde Flintbek

Hauptproduktbereich 2 Schule und Kultur  
 Produktbereich 27 Volksbildung  
 Produktgruppe 272 Büchereien  
 Produkt 27201 Gemeindebücherei  
 Ohne Projektzuordnung

Ein- und Auszahlungsarten			Ergebnis des Vorjahres	Fortge- schriebener Ansatz des Haushalts- jahres	Ist- Ergebnis des Haus- haltsjahres	Vergleich Ansatz / Ist (Spalte 5 / Spalte 6)	übertrage- ne Er- mächti- gungen
			2021	2022	2022	2022	2023
			in EUR	in EUR	in EUR	in EUR	in EUR
1	2	3	4	5	6	7	8
		laufende Verwaltungstätigkeit					
60	1	+ Steuern und ähnliche Abgaben	0,00	0,00	0,00	0,00	----
61	2	+ Zuweisungen und allgemeine Umlagen	40.367,41	24.900,00	32.930,36	8.030,36	----
		6142000 Zuweisungen und Zuschüsse für laufende Zwecke von Gemeinden (GV)	13.120,10	11.500,00	15.863,56	4.363,56	----
		6148000 Zuweisungen und Zuschüsse für laufende Zwecke von übrigen Bereichen	27.247,31	13.400,00	17.066,80	3.666,80	----
62	3	+ Sonstige Transfereinzahlungen	0,00	0,00	0,00	0,00	----
63	4	+ öffentlich-rechtliche Leistungsentgelte	8.849,00	7.000,00	7.007,50	7,50	----
		6321000 Benutzungsgebühren und ähnliche Entgelte	8.849,00	7.000,00	7.007,50	7,50	----
641 642 646	5	+ privatrechtliche Leistungsentgelte	1.951,59	1.900,00	7.860,60	5.960,60	----
		6421000 Erträge aus dem Verkauf von Vorräten	0,00	400,00	2.842,34	2.442,34	----
		6461000 Sonstige privatrechtliche Leistungsentgelte	1.951,59	1.500,00	5.018,26	3.518,26	----
648	6	+ Kostenerstattungen und Kostenumlagen	0,00	0,00	0,00	0,00	----
65	7	+ sonstige Einzahlungen	860,00	1.000,00	1.710,00	710,00	----
		6561000 Bußgelder	860,00	1.000,00	1.710,00	710,00	----
66	8	+ Zinsen und sonstige Finanzeinzahlungen	0,00	0,00	0,00	0,00	----
	9	= Einzahlungen aus laufender Verwaltungstätigkeit	52.028,00	34.800,00	49.508,46	14.708,46	----
70	10	- Personalauszahlungen	99.486,00	112.700,00	113.194,07	494,07	0,00
		7012000 Dienstbezüge Arbeitnehmer/-innen	78.302,68	89.500,00	89.005,81	-494,19	0,00
		7022000 Beiträge zu Versorgungskassen Arbeitnehmer/-innen	5.008,53	5.000,00	5.618,89	618,89	0,00
		7032000 Beiträge zur gesetzlichen Sozialversicherung Arbeitnehmer/-innen	15.735,98	17.800,00	18.057,60	257,60	0,00
		7041000 Beihilfen, Unterstützungsleistungen und dgl. für Beschäftigte	438,81	400,00	511,77	111,77	0,00
71	11	- Versorgungsauszahlungen	0,00	0,00	0,00	0,00	0,00
72	12	- Auszahlungen für Sach- und Dienstleistungen	22.853,42	16.700,00	20.185,24	3.485,24	0,00
		7211000 Auszahlungen für Unterhaltung der Grundstücke und baulichen Anlagen	3.026,31	300,00	295,79	-4,21	0,00
		7241000 Auszahlungen für Bewirtschaftung der Grundstücke, baulichen Anlagen usw..	1.118,74	1.900,00	1.570,24	-329,76	0,00
		7241100 Auszahlungen f. Bewirtschaftungen d. Grundst., Energiekosten	6.507,65	4.000,00	2.933,08	-1.066,92	0,00
		7262000 Aus- und Fortbildung, Umschulung	151,60	1.200,00	535,60	-664,40	0,00
		7271000 Besondere Verwaltungs- und Betriebsauszahlungen	7.707,23	6.300,00	10.124,06	3.824,06	0,00
		7291000 Auszahlungen für sonstige Dienstleistungen	4.341,89	3.000,00	4.726,47	1.726,47	0,00
75	13	- Zinsen und sonstige Finanzauszahlungen	0,00	0,00	0,00	0,00	0,00
73	14	- Transferauszahlungen	9.882,05	10.000,00	13.451,82	3.451,82	0,00
		7318000 Auszahlungen für Zuweisungen und Zuschüsse für laufende Zwecke an übrige Bereiche	9.882,05	10.000,00	13.451,82	3.451,82	0,00

## Teilfinanzrechnung 2022

Gemeinde: 01 Gemeinde Flintbek

Hauptproduktbereich 2 Schule und Kultur  
 Produktbereich 27 Volksbildung  
 Produktgruppe 272 Büchereien  
 Produkt 27201 Gemeindebücherei  
 Ohne Projektzuordnung

Ein- und Auszahlungsarten			Ergebnis des Vorjahres	Fortgeschriebener Ansatz des Haushaltsjahres	Ist-Ergebnis des Haushaltsjahres	Vergleich Ansatz / Ist (Spalte 5 / Spalte 6)	übertragene Ermächtigungen
			2021	2022	2022	2022	2023
			in EUR	in EUR	in EUR	in EUR	in EUR
1	2	3	4	5	6	7	8
74	15	- sonstige Auszahlungen	13.587,71	10.400,00	8.330,19	-2.069,81	0,00
		7421000 Auszahlungen für ehrenamtliche und sonstige Tätigk	2.022,00	2.400,00	1.536,00	-864,00	0,00
		7431000 Geschäftsauszahlungen	11.565,71	7.800,00	6.794,19	-1.005,81	0,00
		7441000 Steuern, Versicherungen, Schadensfälle	0,00	200,00	0,00	-200,00	0,00
	16	= Auszahlungen aus laufender Verwaltungstätigkeit (Zeilen 10 bis 15)	145.809,18	149.800,00	155.161,32	5.361,32	0,00
	17	= Saldo aus laufender Verwaltungstätigkeit (Zeilen 9/16)	-93.781,18	-115.000,00	-105.652,86	9.347,14	0,00
		Investitionstätigkeit					
681	18	+ Einzahlungen aus Zuweisungen und Zuschüssen für Investitionen und Investitionsförderungsmaßnahmen	16.796,48	0,00	7.260,00	7.260,00	-----
		6811000 Investitionszuwendungen vom Land	0,00	0,00	7.260,00	7.260,00	-----
		6814000 Investitionszuwendungen vom sonstigen öffentlichen Bereich	16.796,48	0,00	0,00	0,00	-----
682	19	+ Einzahlungen aus der Veräußerung von Grundstücken und Gebäude	0,00	0,00	0,00	0,00	-----
683	20	+ Einzahlungen aus der Veräußerung von beweglichem Anlagevermögen	0,00	0,00	0,00	0,00	-----
684	21	+ Einzahlungen aus Veräußerung von Finanzanlagen	0,00	0,00	0,00	0,00	-----
685	22	+ Einzahlungen aus der Abwicklung von Baumaßnahmen	0,00	0,00	0,00	0,00	-----
686	23	+ Einzahlungen aus Rückflüssen (für Investitionen und Investitionsförderungsmaßnahmen Dritter)	0,00	0,00	0,00	0,00	-----
688	24	+ Einzahlungen aus Beiträgen u. ä. Entgelten	0,00	0,00	0,00	0,00	-----
689	25	+ sonstige Investitionseinzahlungen	0,00	0,00	0,00	0,00	-----
	26	= Summe der investiven Einzahlungen	16.796,48	0,00	7.260,00	7.260,00	-----
781	27	- Auszahlungen aus Zuweisungen und Zuschüssen für Investitionen und Investitionsförderungsmaßnahmen	0,00	5.300,00	0,00	-5.300,00	0,00
		7814000 Zuweisungen und Zuschüsse für Investitionen und Investitionsförderungsmaßnahmen, an den sonstigen öffentlichen Bereich	0,00	5.300,00	0,00	-5.300,00	0,00
782	28	- Auszahlungen für den Erwerb von Grundstücken und Gebäud	0,00	0,00	0,00	0,00	0,00
783	29	- Auszahlungen für den Erwerb von beweglichem Anlagevermögen	17.049,83	7.100,00	7.339,35	239,35	0,00
		7831080 Auszahlungen für den Erwerb von Betriebs- und Geschäftsausstattung	13.936,61	0,00	3.604,00	3.604,00	0,00
		7832079 Auszahlungen für den Erwerb von Sammelposten für Vermögensgegenstände des Anlagevermögens deren Anschaffungs- oder Herstellungskosten 150 Euro ohne Umsatzsteuer überschreiten, aber 1.000 Euro ohne Ums	0,00	0,00	571,98	571,98	0,00
		7832089 Auszahlungen für den Erwerb von Sammelposten für Vermögensgegenstände des Anlagevermögens deren Anschaffungs- oder Herstellungskosten 150 Euro ohne Umsatzsteuer überschreiten, aber 1.000 Euro ohne Ums	3.113,22	7.100,00	3.163,37	-3.936,63	0,00



# Teilfinanzrechnung 2022

Gemeinde: 01 Gemeinde Flintbek

Seite : 195

Hauptproduktbereich 2 Schule und Kultur  
 Produktbereich 27 Volksbildung  
 Produktgruppe 272 Büchereien  
 Produkt 27201 Gemeindebücherei  
 Ohne Projektzuordnung

Ein- und Auszahlungsarten			Ergebnis des Vorjahres	Fortge- schriebener Ansatz des Haushalts- jahres	Ist- Ergebnis des Haus- haltsjahres	Vergleich Ansatz / Ist (Spalte 5 / Spalte 6)	übertrage- ne Er- mächti- gungen
			2021	2022	2022	2022	2023
			in EUR	in EUR	in EUR	in EUR	in EUR
1	2	3	4	5	6	7	8
784	30	- Auszahlungen für den Erwerb von Finanzanlagen	0,00	0,00	0,00	0,00	0,00
785	31	- Auszahlungen für Baumaßnahmen	0,00	0,00	0,00	0,00	0,00
786	32	- Auszahlungen für die Gewährung von Ausleihungen (für Investitionen und Investitionsförderungsmaßnahmen Dritter)	0,00	0,00	0,00	0,00	0,00
787	33	- Sonstige Investitionsauszahlungen	0,00	0,00	0,00	0,00	0,00
	34	= Summe der investiven Auszahlungen (Zeilen 27 bis 33)	17.049,83	12.400,00	7.339,35	-5.060,65	0,00
	35	= Saldo aus Investitionstätigkeit (Zeilen 26/34)	-253,35	-12.400,00	-79,35	12.320,65	0,00

## Teilfinanzrechnung 2022

Gemeinde: 01 Gemeinde Flintbek

Hauptproduktbereich 2 Schule und Kultur  
 Produktbereich 28 Heimat- und sonstige Kulturpflege  
 Produktgruppe 281 Heimat- und sonstige Kulturpflege  
 Produkt 28101 Heimat- und sonstige Kulturpflege  
 Ohne Projektzuordnung

Ein- und Auszahlungsarten			Ergebnis des Vorjahres	Fortge- schriebener Ansatz des Haushalts- jahres	Ist- Ergebnis des Haus- haltsjahres	Vergleich Ansatz / Ist (Spalte 5 / Spalte 6)	übertrage- ne Er- mächti- gungen
			2021	2022	2022	2022	2023
			in EUR	in EUR	in EUR	in EUR	in EUR
1	2	3	4	5	6	7	8
		laufende Verwaltungstätigkeit					
60	1	+ Steuern und ähnliche Abgaben	0,00	0,00	0,00	0,00	-----
61	2	+ Zuweisungen und allgemeine Umlagen	0,00	0,00	7.120,24	7.120,24	-----
		6148000 Zuweisungen und Zuschüsse für laufende Zwecke von übrigen Bereichen	0,00	0,00	7.120,24	7.120,24	-----
62	3	+ Sonstige Transfereinzahlungen	0,00	0,00	0,00	0,00	-----
63	4	+ öffentlich-rechtliche Leistungsentgelte	0,00	0,00	0,00	0,00	-----
641	5	+ privatrechtliche Leistungsentgelte	0,00	0,00	0,00	0,00	-----
642							
646							
648	6	+ Kostenerstattungen und Kostenumlagen	0,00	0,00	203,20	203,20	-----
		6487000 Einzahlungen aus Kostenerstattungen, Kostenumlagen private Unternehmen	0,00	0,00	203,20	203,20	-----
65	7	+ sonstige Einzahlungen	0,00	0,00	0,00	0,00	-----
66	8	+ Zinsen und sonstige Finanzeinzahlungen	0,00	0,00	0,00	0,00	-----
	9	= Einzahlungen aus laufender Verwaltungstätigkeit	0,00	0,00	7.323,44	7.323,44	-----
70	10	- Personalauszahlungen	500,20	700,00	511,10	-188,90	0,00
		7012000 Dienstbezüge Arbeitnehmer/-innen	391,05	400,00	399,35	-0,65	0,00
		7022000 Beiträge zu Versorgungskassen Arbeitnehmer/-innen	25,30	100,00	25,92	-74,08	0,00
		7032000 Beiträge zur gesetzlichen Sozialversicherung Arbeitnehmer/-innen	81,84	100,00	83,58	-16,42	0,00
		7041000 Beihilfen, Unterstützungsleistungen und dgl. für Beschäftigte	2,01	100,00	2,25	-97,75	0,00
71	11	- Versorgungsauszahlungen	0,00	0,00	0,00	0,00	0,00
72	12	- Auszahlungen für Sach- und Dienstleistungen	500,00	15.600,00	21.269,48	5.669,48	0,00
		7291000 Auszahlungen für sonstige Dienstleistungen	500,00	15.600,00	21.269,48	5.669,48	0,00
75	13	- Zinsen und sonstige Finanzauszahlungen	0,00	0,00	0,00	0,00	0,00
73	14	- Transferauszahlungen	500,00	2.000,00	1.500,00	-500,00	0,00
		7318000 Auszahlungen für Zuweisungen und Zuschüsse für laufende Zwecke an übrige Bereiche	500,00	2.000,00	1.500,00	-500,00	0,00
74	15	- sonstige Auszahlungen	0,00	0,00	0,00	0,00	0,00
	16	= Auszahlungen aus laufender Verwaltungstätigkeit (Zeilen 10 bis 15)	1.500,20	18.300,00	23.280,58	4.980,58	0,00
	17	= Saldo aus laufender Verwaltungstätigkeit (Zeilen 9/16)	-1.500,20	-18.300,00	-15.957,14	2.342,86	0,00
		Investitionstätigkeit					
681	18	+ Einzahlungen aus Zuweisungen und Zuschüssen für Investitionen und Investitionsförderungsmaßnahmen	0,00	0,00	5.203,78	5.203,78	-----
		6818000 Investitionszuwendungen von übrigen Bereichen	0,00	0,00	5.203,78	5.203,78	-----
682	19	+ Einzahlungen aus der Veräußerung von Grundstücken und Gebäude	0,00	0,00	0,00	0,00	-----
683	20	+ Einzahlungen aus der Veräußerung von beweglichem Anlagevermögen	0,00	0,00	0,00	0,00	-----

## Teilfinanzrechnung 2022

Gemeinde: 01 Gemeinde Flintbek

Hauptproduktbereich 2 Schule und Kultur  
 Produktbereich 28 Heimat- und sonstige Kulturpflege  
 Produktgruppe 281 Heimat- und sonstige Kulturpflege  
 Produkt 28101 Heimat- und sonstige Kulturpflege  
 Ohne Projektzuordnung

Ein- und Auszahlungsarten			Ergebnis des Vorjahres	Fortge- schriebener Ansatz des Haushalts- jahres	Ist- Ergebnis des Haus- haltsjahres	Vergleich Ansatz / Ist (Spalte 5 / Spalte 6)	übertrage- ne Er- mächti- gungen
			2021	2022	2022	2022	2023
			in EUR	in EUR	in EUR	in EUR	in EUR
1	2	3	4	5	6	7	8
684	21	+ Einzahlungen aus Veräußerung von Finanzanlagen	0,00	0,00	0,00	0,00	----
685	22	+ Einzahlungen aus der Abwicklung von Baumaßnahmen	0,00	0,00	0,00	0,00	----
686	23	+ Einzahlungen aus Rückflüssen (für Investitionen und Investitionsförderungsmaßnahmen Dritter)	0,00	0,00	0,00	0,00	----
688	24	+ Einzahlungen aus Beiträgen u. ä. Entgelten	0,00	0,00	0,00	0,00	----
689	25	+ sonstige Investitionseinzahlungen	0,00	0,00	0,00	0,00	----
	26	= Summe der investiven Einzahlungen	0,00	0,00	5.203,78	5.203,78	----
781	27	- Auszahlungen aus Zuweisungen und Zuschüssen für Investitionen und Investitionsförderungsmaßnahmen	0,00	0,00	0,00	0,00	0,00
782	28	- Auszahlungen für den Erwerb von Grundstücken und Gebäud	0,00	0,00	0,00	0,00	0,00
783	29	- Auszahlungen für den Erwerb von beweglichem Anlagevermögen	0,00	0,00	5.203,78	5.203,78	0,00
		7831070 Auszahlungen für den Erwerb von Maschinen und technische Anlagen, Fahrzeugen	0,00	0,00	2.924,98	2.924,98	0,00
		7831080 Auszahlungen für den Erwerb von Betriebs- und Geschäftsausstattung	0,00	0,00	1.223,30	1.223,30	0,00
		7832079 Auszahlungen für den Erwerb von Sammelposten für Vermögensgegenstände des Anlagevermögens deren Anschaffungs- oder Herstellungskosten 150 Euro ohne Umsatzsteuer überschreiten, aber 1.000 Euro ohne Ums	0,00	0,00	1.055,50	1.055,50	0,00
784	30	- Auszahlungen für den Erwerb von Finanzanlagen	0,00	0,00	0,00	0,00	0,00
785	31	- Auszahlungen für Baumaßnahmen	0,00	0,00	0,00	0,00	0,00
786	32	- Auszahlungen für die Gewährung von Ausleihungen (für Investitionen und Investitionsförderungsmaßnahmen Dritter)	0,00	0,00	0,00	0,00	0,00
787	33	- Sonstige Investitionsauszahlungen	0,00	0,00	0,00	0,00	0,00
	34	= Summe der investiven Auszahlungen (Zeilen 27 bis 33)	0,00	0,00	5.203,78	5.203,78	0,00
	35	= Saldo aus Investitionstätigkeit (Zeilen 26/34)	0,00	0,00	0,00	0,00	0,00

## Teilfinanzrechnung 2022

Gemeinde: 01 Gemeinde Flintbek

Hauptproduktbereich 3 Soziales und Jugend  
 Produktbereich 31 Grundversorgung und Hilfen  
 Produktgruppe 315 Soziale Einrichtungen (ohne Einrichtungen der Jugendhilfe)  
 Produkt 31501 Obdachlosen- u. Asylbewerberunterkünfte  
 Ohne Projektzuordnung

Ein- und Auszahlungsarten			Ergebnis des Vorjahres	Fortge- schriebener Ansatz des Haushalts- jahres	Ist- Ergebnis des Haus- haltsjahres	Vergleich Ansatz / Ist (Spalte 5 / Spalte 6)	übertrage- ne Er- mächti- gungen
			2021	2022	2022	2022	2023
			in EUR	in EUR	in EUR	in EUR	in EUR
1	2	3	4	5	6	7	8
		laufende Verwaltungstätigkeit					
60	1	+ Steuern und ähnliche Abgaben	0,00	0,00	0,00	0,00	----
61	2	+ Zuweisungen und allgemeine Umlagen	28.046,51	70.500,00	88.731,73	18.231,73	----
		6141000 Zuweisungen und Zuschüsse für laufende Zwecke vom Land	28.046,51	70.500,00	88.731,73	18.231,73	----
62	3	+ Sonstige Transfereinzahlungen	0,00	0,00	0,00	0,00	----
63	4	+ öffentlich-rechtliche Leistungsentgelte	8.586,76	6.000,00	7.845,35	1.845,35	----
		6321000 Benutzungsgebühren und ähnliche Entgelte	8.586,76	6.000,00	7.845,35	1.845,35	----
641 642 646	5	+ privatrechtliche Leistungsentgelte	4.226,84	0,00	6.728,29	6.728,29	----
		6461000 Sonstige privatrechtliche Leistungsentgelte	4.226,84	0,00	6.728,29	6.728,29	----
648	6	+ Kostenerstattungen und Kostenumlagen	0,00	0,00	0,00	0,00	----
65	7	+ sonstige Einzahlungen	0,00	0,00	0,00	0,00	----
66	8	+ Zinsen und sonstige Finanzeinzahlungen	0,00	0,00	0,00	0,00	----
	9	= Einzahlungen aus laufender Verwaltungstätigkeit	40.860,11	76.500,00	103.305,37	26.805,37	----
70	10	- Personalauszahlungen	46.550,81	26.700,00	31.407,71	4.707,71	0,00
		7011000 Dienstbezüge Beamte/-innen	559,43	2.400,00	2.496,18	96,18	0,00
		7012000 Dienstbezüge Arbeitnehmer/-innen	36.132,16	17.700,00	20.689,10	2.989,10	0,00
		7021000 Beiträge zu Versorgungskassen für Beamte/-innen	0,00	1.300,00	2.536,52	1.236,52	0,00
		7022000 Beiträge zu Versorgungskassen Arbeitnehmer/-innen	2.385,76	1.200,00	1.345,72	145,72	0,00
		7032000 Beiträge zur gesetzlichen Sozialversicherung Arbeitnehmer/-innen	7.285,37	3.800,00	4.216,92	416,92	0,00
		7041000 Beihilfen, Unterstützungsleistungen und dgl. für Beschäftigte	188,09	300,00	123,27	-176,73	0,00
71	11	- Versorgungsauszahlungen	0,00	0,00	0,00	0,00	0,00
72	12	- Auszahlungen für Sach- und Dienstleistungen	1.924,16	0,00	43.314,35	43.314,35	0,00
		7211000 Auszahlungen für Unterhaltung der Grundstücke und baulichen Anlagen	475,73	0,00	231,67	231,67	0,00
		7231000 Auszahlungen für Mieten und Pachten	0,00	0,00	4.158,81	4.158,81	0,00
		7241000 Auszahlungen für Bewirtschaftung der Grundstücke, baulichen Anlagen usw..	1.330,99	0,00	98,24	98,24	0,00
		7271000 Besondere Verwaltungs- und Betriebsauszahlungen	117,44	0,00	38.825,63	38.825,63	0,00
75	13	- Zinsen und sonstige Finanzauszahlungen	0,00	0,00	0,00	0,00	0,00
73	14	- Transferauszahlungen	49.430,00	52.300,00	44.120,37	-8.179,63	0,00
		7318000 Auszahlungen für Zuweisungen und Zuschüsse für laufende Zwecke an übrige Bereiche	49.430,00	52.300,00	44.120,37	-8.179,63	0,00
74	15	- sonstige Auszahlungen	816,56	1.000,00	3.469,39	2.469,39	0,00
		7431000 Geschäftsauszahlungen	816,56	1.000,00	3.469,39	2.469,39	0,00
	16	= Auszahlungen aus laufender Verwaltungstätigkeit (Zeilen 10 bis 15)	98.721,53	80.000,00	122.311,82	42.311,82	0,00

# Teilfinanzrechnung 2022

Gemeinde: 01 Gemeinde Flintbek

Seite : 199

Hauptproduktbereich 3 Soziales und Jugend  
 Produktbereich 31 Grundversorgung und Hilfen  
 Produktgruppe 315 Soziale Einrichtungen (ohne Einrichtungen der Jugendhilfe)  
 Produkt 31501 Obdachlosen- u. Asylbewerberunterkünfte  
 Ohne Projektzuordnung

Ein- und Auszahlungsarten			Ergebnis des Vorjahres	Fortge- schriebener Ansatz des Haushalts- jahres	Ist- Ergebnis des Haus- haltsjahres	Vergleich Ansatz / Ist (Spalte 5 / Spalte 6)	übertrage- ne Er- mächti- gungen
			2021	2022	2022	2022	2023
			in EUR	in EUR	in EUR	in EUR	in EUR
			4	5	6	7	8
1	2	3					
	17	= Saldo aus laufender Verwaltungstätigkeit (Zeilen 9/16)	-57.861,42	-3.500,00	-19.006,45	-15.506,45	0,00
		Investitionstätigkeit					
681	18	+ Einzahlungen aus Zuweisungen und Zuschüssen für Investitionen und Investitionsförderungsmaßnahmen	0,00	0,00	0,00	0,00	----
682	19	+ Einzahlungen aus der Veräußerung von Grundstücken und Gebäude	0,00	0,00	0,00	0,00	----
683	20	+ Einzahlungen aus der Veräußerung von beweglichem Anlagevermögen	0,00	0,00	0,00	0,00	----
684	21	+ Einzahlungen aus Veräußerung von Finanzanlagen	0,00	0,00	0,00	0,00	----
685	22	+ Einzahlungen aus der Abwicklung von Baumaßnahmen	0,00	0,00	0,00	0,00	----
686	23	+ Einzahlungen aus Rückflüssen (für Investitionen und Investitionsförderungsmaßnahmen Dritter)	0,00	0,00	0,00	0,00	----
688	24	+ Einzahlungen aus Beiträgen u. ä. Entgelten	0,00	0,00	0,00	0,00	----
689	25	+ sonstige Investitionseinzahlungen	0,00	0,00	0,00	0,00	----
	26	= Summe der investiven Einzahlungen	0,00	0,00	0,00	0,00	----
781	27	- Auszahlungen aus Zuweisungen und Zuschüssen für Investitionen und Investitionsförderungsmaßnahmen	0,00	0,00	0,00	0,00	0,00
782	28	- Auszahlungen für den Erwerb von Grundstücken und Gebäud	0,00	0,00	0,00	0,00	0,00
783	29	- Auszahlungen für den Erwerb von beweglichem Anlagevermögen	724,55	0,00	69.009,31	69.009,31	0,00
		7831080 Auszahlungen für den Erwerb von Betriebs- und Geschäftsausstattung	0,00	0,00	36.690,14	36.690,14	0,00
		7832079 Auszahlungen für den Erwerb von Sammelposten für Vermögensgegenstände des Anlagevermögens deren Anschaffungs- oder Herstellungskosten 150 Euro ohne Umsatzsteuer überschreiten, aber 1.000 Euro ohne Ums	724,55	0,00	5.536,63	5.536,63	0,00
		7832089 Auszahlungen für den Erwerb von Sammelposten für Vermögensgegenstände des Anlagevermögens deren Anschaffungs- oder Herstellungskosten 150 Euro ohne Umsatzsteuer überschreiten, aber 1.000 Euro ohne Ums	0,00	0,00	26.782,54	26.782,54	0,00
784	30	- Auszahlungen für den Erwerb von Finanzanlagen	0,00	0,00	0,00	0,00	0,00
785	31	- Auszahlungen für Baumaßnahmen	0,00	0,00	0,00	0,00	0,00
786	32	- Auszahlungen für die Gewährung von Ausleihungen (für Investitionen und Investitionsförderungsmaßnahmen Dritter)	0,00	0,00	0,00	0,00	0,00
787	33	- Sonstige Investitionsauszahlungen	0,00	0,00	0,00	0,00	0,00
	34	= Summe der investiven Auszahlungen (Zeilen 27 bis 33)	724,55	0,00	69.009,31	69.009,31	0,00
	35	= Saldo aus Investitionstätigkeit (Zeilen 26/34)	-724,55	0,00	-69.009,31	-69.009,31	0,00

## Teilfinanzrechnung 2022

Gemeinde: 01 Gemeinde Flintbek

Hauptproduktbereich	3	Soziales und Jugend
Produktbereich	31	Grundversorgung und Hilfen
Produktgruppe	315	Soziale Einrichtungen (ohne Einrichtungen der Jugendhilfe)
Produkt	31501	Obdachlosen- u. Asylbewerberunterkünfte
Projekt	315011	Asylbew. Unterkunft An der Bahn 28
Projekterläuterungen:		Gebäude Gemeinde An der Bahn 28

Ein- und Auszahlungsarten			Ergebnis des Vorjahres	Fortge- schriebener Ansatz des Haushalts- jahres	Ist- Ergebnis des Haus- haltsjahres	Vergleich Ansatz / Ist (Spalte 5 / Spalte 6)	übertrage- ne Er- mächti- gungen
			2021	2022	2022	2022	2023
			in EUR	in EUR	in EUR	in EUR	in EUR
1	2	3	4	5	6	7	8
		laufende Verwaltungstätigkeit					
60	1	+ Steuern und ähnliche Abgaben	0,00	0,00	0,00	0,00	----
61	2	+ Zuweisungen und allgemeine Umlagen	0,00	0,00	0,00	0,00	----
62	3	+ Sonstige Transfereinzahlungen	0,00	0,00	0,00	0,00	----
63	4	+ öffentlich-rechtliche Leistungsentgelte	64.951,43	68.000,00	63.756,53	-4.243,47	----
		6321001 Unterkunftgebühren	64.951,43	68.000,00	63.756,53	-4.243,47	----
641	5	+ privatrechtliche Leistungsentgelte	983,43	0,00	1.385,69	1.385,69	----
642							
646		6461000 Sonstige privatrechtliche Leistungsentgelte	983,43	0,00	1.385,69	1.385,69	----
648	6	+ Kostenerstattungen und Kostenumlagen	0,00	0,00	0,00	0,00	----
65	7	+ sonstige Einzahlungen	0,00	0,00	0,00	0,00	----
66	8	+ Zinsen und sonstige Finanzeinzahlungen	0,00	0,00	0,00	0,00	----
	9	= Einzahlungen aus laufender Verwaltungstätigkeit	65.934,86	68.000,00	65.142,22	-2.857,78	----
70	10	- Personalauszahlungen	0,00	0,00	0,00	0,00	0,00
71	11	- Versorgungsauszahlungen	0,00	0,00	0,00	0,00	0,00
72	12	- Auszahlungen für Sach- und Dienstleistungen	29.745,84	321.800,00	29.444,65	-292.355,35	0,00
		7211000 Auszahlungen für Unterhaltung der Grundstücke und baulichen Anlagen	1.061,09	295.300,00	2.918,85	-292.381,15	0,00
		7241000 Auszahlungen für Bewirtschaftung der Grundstücke, baulichen Anlagen usw..	11.192,51	7.000,00	8.283,63	1.283,63	0,00
		7241100 Auszahlungen f. Bewirtschaftungen d. Grundst., Energiekosten	17.481,45	19.000,00	18.206,97	-793,03	0,00
		7271000 Besondere Verwaltungs- und Betriebsauszahlungen	10,79	500,00	35,20	-464,80	0,00
75	13	- Zinsen und sonstige Finanzauszahlungen	0,00	0,00	0,00	0,00	0,00
73	14	- Transferauszahlungen	0,00	0,00	0,00	0,00	0,00
74	15	- sonstige Auszahlungen	571,08	2.400,00	2.298,96	-101,04	0,00
		7431000 Geschäftsauszahlungen	571,08	2.400,00	2.298,96	-101,04	0,00
	16	= Auszahlungen aus laufender Verwaltungstätigkeit (Zeilen 10 bis 15)	30.316,92	324.200,00	31.743,61	-292.456,39	0,00
	17	= Saldo aus laufender Verwaltungstätigkeit (Zeilen 9/16)	35.617,94	-256.200,00	33.398,61	289.598,61	0,00
		Investitionstätigkeit					
681	18	+ Einzahlungen aus Zuweisungen und Zuschüssen für Investitionen und Investitionsförderungsmaßnahmen	0,00	0,00	0,00	0,00	----
682	19	+ Einzahlungen aus der Veräußerung von Gundstücken und Gebäude	0,00	0,00	0,00	0,00	----
683	20	+ Einzahlungen aus der Veräußerung von beweglichem Anlagevermögen	0,00	0,00	0,00	0,00	----
684	21	+ Einzahlungen aus Veräußerung von Finanzanlagen	0,00	0,00	0,00	0,00	----

# Teilfinanzrechnung 2022

Gemeinde: 01 Gemeinde Flintbek

Seite : 201

Hauptproduktbereich 3 Soziales und Jugend  
 Produktbereich 31 Grundversorgung und Hilfen  
 Produktgruppe 315 Soziale Einrichtungen (ohne Einrichtungen der Jugendhilfe)  
 Produkt 31501 Obdachlosen- u. Asylbewerberunterkünfte  
 Projekt 315011 Asylbew.Unterkunft An der Bahn 28  
 Projekterläuterungen: Gebäude Gemeinde An der Bahn 28

Ein- und Auszahlungsarten			Ergebnis des Vorjahres	Fortge- schriebener Ansatz des Haushalts- jahres	Ist- Ergebnis des Haus- haltsjahres	Vergleich Ansatz / Ist (Spalte 5 / Spalte 6)	übertrage- ne Er- mächti- gungen
			2021	2022	2022	2022	2023
			in EUR	in EUR	in EUR	in EUR	in EUR
1	2	3	4	5	6	7	8
685	22	+ Einzahlungen aus der Abwicklung von Baumaßnahmen	0,00	0,00	0,00	0,00	----
686	23	+ Einzahlungen aus Rückflüssen (für Investitionen und Investitionsförderungsmaßnahmen Dritter)	0,00	0,00	0,00	0,00	----
688	24	+ Einzahlungen aus Beiträgen u. ä. Entgelten	0,00	0,00	0,00	0,00	----
689	25	+ sonstige Investitionseinzahlungen	0,00	0,00	0,00	0,00	----
	26	= Summe der investiven Einzahlungen	0,00	0,00	0,00	0,00	----
781	27	- Auszahlungen aus Zuweisungen und Zuschüssen für Investitionen und Investitionsförderungsmaßnahmen	0,00	0,00	0,00	0,00	0,00
782	28	- Auszahlungen für den Erwerb von Grundstücken und Gebäud	0,00	0,00	0,00	0,00	0,00
783	29	- Auszahlungen für den Erwerb von beweglichem Anlagevermögen	0,00	500,00	0,00	-500,00	0,00
		7832089 Auszahlungen für den Erwerb von Sammelposten für Vermögensgegenstände des Anlagevermögens deren Anschaffungs- oder Herstellungskosten 150 Euro ohne Umsatzsteuer überschreiten, aber 1.000 Euro ohne Ums	0,00	500,00	0,00	-500,00	0,00
784	30	- Auszahlungen für den Erwerb von Finanzanlagen	0,00	0,00	0,00	0,00	0,00
785	31	- Auszahlungen für Baumaßnahmen	0,00	0,00	0,00	0,00	0,00
786	32	- Auszahlungen für die Gewährung von Ausleihungen (für Investitionen und Investitionsförderungsmaßnahmen Dritter)	0,00	0,00	0,00	0,00	0,00
787	33	- Sonstige Investitionsauszahlungen	0,00	0,00	0,00	0,00	0,00
	34	= Summe der investiven Auszahlungen (Zeilen 27 bis 33)	0,00	500,00	0,00	-500,00	0,00
	35	= Saldo aus Investitionstätigkeit (Zeilen 26/34)	0,00	-500,00	0,00	500,00	0,00

## Teilfinanzrechnung 2022

Gemeinde: 01 Gemeinde Flintbek

Hauptproduktbereich	3	Soziales und Jugend
Produktbereich	31	Grundversorgung und Hilfen
Produktgruppe	315	Soziale Einrichtungen (ohne Einrichtungen der Jugendhilfe)
Produkt	31501	Obdachlosen- u. Asylbewerberunterkünfte
Projekt	315012	Asylbew.Unterkunft (Containeranlage)

Ein- und Auszahlungsarten			Ergebnis des Vorjahres	Fortgeschriebener Ansatz des Haushaltsjahres	Ist-Ergebnis des Haushaltsjahres	Vergleich Ansatz / Ist (Spalte 5 / Spalte 6)	übertragene Ermächtigungen
			2021	2022	2022	2022	2023
			in EUR	in EUR	in EUR	in EUR	in EUR
1	2	3	4	5	6	7	8
		laufende Verwaltungstätigkeit					
60	1	+ Steuern und ähnliche Abgaben	0,00	0,00	0,00	0,00	----
61	2	+ Zuweisungen und allgemeine Umlagen	0,00	0,00	0,00	0,00	----
62	3	+ Sonstige Transfereinzahlungen	0,00	0,00	0,00	0,00	----
63	4	+ öffentlich-rechtliche Leistungsentgelte	0,00	0,00	0,00	0,00	----
641	5	+ privatrechtliche Leistungsentgelte	0,00	0,00	0,00	0,00	----
642							
646							
648	6	+ Kostenerstattungen und Kostenumlagen	0,00	0,00	0,00	0,00	----
65	7	+ sonstige Einzahlungen	0,00	0,00	0,00	0,00	----
66	8	+ Zinsen und sonstige Finanzeinzahlungen	0,00	0,00	0,00	0,00	----
	9	= Einzahlungen aus laufender Verwaltungstätigkeit	0,00	0,00	0,00	0,00	----
70	10	- Personalauszahlungen	0,00	0,00	0,00	0,00	0,00
71	11	- Versorgungsauszahlungen	0,00	0,00	0,00	0,00	0,00
72	12	- Auszahlungen für Sach- und Dienstleistungen	0,00	0,00	7.710,34	7.710,34	0,00
		7241000 Auszahlungen für Bewirtschaftung der Grundstücke, baulichen Anlagen usw..	0,00	0,00	350,34	350,34	0,00
		7241100 Auszahlungen f. Bewirtschaftungen d. Grundst., Energiekosten	0,00	0,00	7.360,00	7.360,00	0,00
75	13	- Zinsen und sonstige Finanzauszahlungen	0,00	0,00	0,00	0,00	0,00
73	14	- Transferauszahlungen	0,00	0,00	0,00	0,00	0,00
74	15	- sonstige Auszahlungen	0,00	0,00	0,00	0,00	0,00
	16	= Auszahlungen aus laufender Verwaltungstätigkeit (Zeilen 10 bis 15)	0,00	0,00	7.710,34	7.710,34	0,00
	17	= Saldo aus laufender Verwaltungstätigkeit (Zeilen 9/16)	0,00	0,00	-7.710,34	-7.710,34	0,00
		Investitionstätigkeit					
681	18	+ Einzahlungen aus Zuweisungen und Zuschüssen für Investitionen und Investitionsförderungsmaßnahmen	0,00	0,00	0,00	0,00	----
682	19	+ Einzahlungen aus der Veräußerung von Gundstücken und Gebäude	0,00	0,00	0,00	0,00	----
683	20	+ Einzahlungen aus der Veräußerung von beweglichem Anlagevermögen	0,00	0,00	0,00	0,00	----
684	21	+ Einzahlungen aus Veräußerung von Finanzanlagen	0,00	0,00	0,00	0,00	----
685	22	+ Einzahlungen aus der Abwicklung von Baumaßnahmen	0,00	0,00	0,00	0,00	----
686	23	+ Einzahlungen aus Rückflüssen (für Investitionen und Investitionsförderungsmaßnahmen Dritter)	0,00	0,00	0,00	0,00	----
688	24	+ Einzahlungen aus Beiträgen u. ä. Entgelten	0,00	0,00	0,00	0,00	----
689	25	+ sonstige Investitionseinzahlungen	0,00	0,00	0,00	0,00	----
	26	= Summe der investiven Einzahlungen	0,00	0,00	0,00	0,00	----
781	27	- Auszahlungen aus Zuweisungen und Zuschüssen für Investitionen und Investitionsförderungsmaßnahmen	0,00	0,00	0,00	0,00	0,00



# Teilfinanzrechnung 2022

Gemeinde: 01 Gemeinde Flintbek

Seite : 203

Hauptproduktbereich	3	Soziales und Jugend
Produktbereich	31	Grundversorgung und Hilfen
Produktgruppe	315	Soziale Einrichtungen (ohne Einrichtungen der Jugendhilfe)
Produkt	31501	Obdachlosen- u. Asylbewerberunterkünfte
Projekt	315012	Asylbew. Unterkunft (Containeranlage)

Ein- und Auszahlungsarten			Ergebnis des Vorjahres	Fortge- schriebener Ansatz des Haushalts- jahres	Ist- Ergebnis des Haus- haltsjahres	Vergleich Ansatz / Ist (Spalte 5 / Spalte 6)	übertrage- ne Er- mächti- gungen
			2021	2022	2022	2022	2023
			in EUR	in EUR	in EUR	in EUR	in EUR
1	2	3	4	5	6	7	8
782	28	- Auszahlungen für den Erwerb von Grundstücken und Gebäud	0,00	0,00	0,00	0,00	0,00
783	29	- Auszahlungen für den Erwerb von beweglichem Anlagevermögen	0,00	0,00	0,00	0,00	0,00
784	30	- Auszahlungen für den Erwerb von Finanzanlagen	0,00	0,00	0,00	0,00	0,00
785	31	- Auszahlungen für Baumaßnahmen	0,00	0,00	0,00	0,00	0,00
786	32	- Auszahlungen für die Gewährung von Ausleihungen (für Investitionen und Investitionsförderungsmaßnahmen Dritter)	0,00	0,00	0,00	0,00	0,00
787	33	- Sonstige Investitionsauszahlungen	0,00	0,00	0,00	0,00	0,00
	34	= Summe der investiven Auszahlungen (Zeilen 27 bis 33)	0,00	0,00	0,00	0,00	0,00
	35	= Saldo aus Investitionstätigkeit (Zeilen 26/34)	0,00	0,00	0,00	0,00	0,00

## Teilfinanzrechnung 2022

Gemeinde: 01 Gemeinde Flintbek

Hauptproduktbereich	3	Soziales und Jugend
Produktbereich	31	Grundversorgung und Hilfen
Produktgruppe	315	Soziale Einrichtungen (ohne Einrichtungen der Jugendhilfe)
Produkt	31501	Obdachlosen- u. Asylbewerberunterkünfte
Projekt	315013	Asylbew. Unterkunft Hörn 16
Projekterläuterungen:		Gebäude, angemietet von Fa. Klausenke

Ein- und Auszahlungsarten			Ergebnis des Vorjahres	Fortge- schriebener Ansatz des Haushalts- jahres	Ist- Ergebnis des Haus- haltsjahres	Vergleich Ansatz / Ist (Spalte 5 / Spalte 6)	übertrage- ne Er- mächti- gungen
			2021	2022	2022	2022	2023
			in EUR	in EUR	in EUR	in EUR	in EUR
1	2	3	4	5	6	7	8
		laufende Verwaltungstätigkeit					
60	1	+ Steuern und ähnliche Abgaben	0,00	0,00	0,00	0,00	-----
61	2	+ Zuweisungen und allgemeine Umlagen	0,00	0,00	0,00	0,00	-----
62	3	+ Sonstige Transfereinzahlungen	0,00	0,00	0,00	0,00	-----
63	4	+ öffentlich-rechtliche Leistungsentgelte	370,17	90.000,00	69.210,96	-20.789,04	-----
		6321001 Unterkunftsentgelte	370,17	90.000,00	69.210,96	-20.789,04	-----
641	5	+ privatrechtliche Leistungsentgelte	1.436,86	0,00	0,00	0,00	-----
642							
646		6461000 Sonstige privatrechtliche Leistungsentgelte	1.436,86	0,00	0,00	0,00	-----
648	6	+ Kostenerstattungen und Kostenumlagen	0,00	0,00	0,00	0,00	-----
65	7	+ sonstige Einzahlungen	0,00	0,00	0,00	0,00	-----
66	8	+ Zinsen und sonstige Finanzeinzahlungen	0,00	0,00	0,00	0,00	-----
	9	= Einzahlungen aus laufender Verwaltungstätigkeit	1.807,03	90.000,00	69.210,96	-20.789,04	-----
70	10	- Personalauszahlungen	0,00	0,00	0,00	0,00	0,00
71	11	- Versorgungsauszahlungen	0,00	0,00	0,00	0,00	0,00
72	12	- Auszahlungen für Sach- und Dienstleistungen	2.153,14	74.500,00	75.494,11	994,11	0,00
		7211000 Auszahlungen für Unterhaltung der Grundstücke und baulichen Anlagen	0,00	0,00	631,32	631,32	0,00
		7231000 Auszahlungen für Mieten und Pachten	0,00	71.000,00	69.637,37	-1.362,63	0,00
		7241000 Auszahlungen für Bewirtschaftung der Grundstücke, baulichen Anlagen usw..	2.153,14	3.500,00	3.105,00	-395,00	0,00
		7241100 Auszahlungen f. Bewirtschaftungen d. Grundst., Energiekosten	0,00	0,00	11,69	11,69	0,00
		7271000 Besondere Verwaltungs- und Betriebsauszahlungen	0,00	0,00	2.108,73	2.108,73	0,00
75	13	- Zinsen und sonstige Finanzauszahlungen	0,00	0,00	0,00	0,00	0,00
73	14	- Transferauszahlungen	0,00	0,00	0,00	0,00	0,00
74	15	- sonstige Auszahlungen	0,00	0,00	30,37	30,37	0,00
		7431000 Geschäftsauszahlungen	0,00	0,00	30,37	30,37	0,00
	16	= Auszahlungen aus laufender Verwaltungstätigkeit (Zeilen 10 bis 15)	2.153,14	74.500,00	75.524,48	1.024,48	0,00
	17	= Saldo aus laufender Verwaltungstätigkeit (Zeilen 9/16)	-346,11	15.500,00	-6.313,52	-21.813,52	0,00
		Investitionstätigkeit					
681	18	+ Einzahlungen aus Zuweisungen und Zuschüssen für Investitionen und Investitionsförderungsmaßnahmen	0,00	0,00	0,00	0,00	-----
682	19	+ Einzahlungen aus der Veräußerung von Grundstücken und Gebäude	0,00	0,00	0,00	0,00	-----
683	20	+ Einzahlungen aus der Veräußerung von beweglichem Anlagevermögen	0,00	0,00	0,00	0,00	-----

## Teilfinanzrechnung 2022

Gemeinde: 01 Gemeinde Flintbek

Hauptproduktbereich	3	Soziales und Jugend
Produktbereich	31	Grundversorgung und Hilfen
Produktgruppe	315	Soziale Einrichtungen (ohne Einrichtungen der Jugendhilfe)
Produkt	31501	Obdachlosen- u. Asylbewerberunterkünfte
Projekt	315013	Asylbew.Unterkunft Hörn 16
Projekterläuterungen:		Gebäude, angemietet von Fa. Klausenke

Ein- und Auszahlungsarten			Ergebnis des Vorjahres	Fortge- schriebener Ansatz des Haushalts- jahres	Ist- Ergebnis des Haus- haltsjahres	Vergleich Ansatz / Ist (Spalte 5 / Spalte 6)	übertrage- ne Er- mächti- gungen
			2021	2022	2022	2022	2023
			in EUR	in EUR	in EUR	in EUR	in EUR
1	2	3	4	5	6	7	8
684	21	+ Einzahlungen aus Veräußerung von Finanzanlagen	0,00	0,00	0,00	0,00	----
685	22	+ Einzahlungen aus der Abwicklung von Baumaßnahmen	0,00	0,00	0,00	0,00	----
686	23	+ Einzahlungen aus Rückflüssen (für Investitionen und Investitionsförderungsmaßnahmen Dritter)	0,00	0,00	0,00	0,00	----
688	24	+ Einzahlungen aus Beiträgen u. ä. Entgelten	0,00	0,00	0,00	0,00	----
689	25	+ sonstige Investitionseinzahlungen	0,00	0,00	0,00	0,00	----
	26	= Summe der investiven Einzahlungen	0,00	0,00	0,00	0,00	----
781	27	- Auszahlungen aus Zuweisungen und Zuschüssen für Investitionen und Investitionsförderungsmaßnahmen	0,00	0,00	0,00	0,00	0,00
782	28	- Auszahlungen für den Erwerb von Grundstücken und Gebäud	0,00	0,00	0,00	0,00	0,00
783	29	- Auszahlungen für den Erwerb von beweglichem Anlagevermögen	0,00	0,00	1.104,67	1.104,67	0,00
		7832079 Auszahlungen für den Erwerb von Sammelposten für Vermögensgegenstände des Anlagevermögens deren Anschaffungs- oder Herstellungskosten 150 Euro ohne Umsatzsteuer überschreiten, aber 1.000 Euro ohne Ums	0,00	0,00	1.104,67	1.104,67	0,00
784	30	- Auszahlungen für den Erwerb von Finanzanlagen	0,00	0,00	0,00	0,00	0,00
785	31	- Auszahlungen für Baumaßnahmen	0,00	0,00	209,92	209,92	0,00
		7851031 Auszahlungen für den Erwerb von Gebäude, Aufbauten und Betriebsvorrichtungen bei Wohnbauten	0,00	0,00	209,92	209,92	0,00
786	32	- Auszahlungen für die Gewährung von Ausleihungen (für Investitionen und Investitionsförderungsmaßnahmen Dritter)	0,00	0,00	0,00	0,00	0,00
787	33	- Sonstige Investitionsauszahlungen	0,00	0,00	0,00	0,00	0,00
	34	= Summe der investiven Auszahlungen (Zeilen 27 bis 33)	0,00	0,00	1.314,59	1.314,59	0,00
	35	= Saldo aus Investitionstätigkeit (Zeilen 26/34)	0,00	0,00	-1.314,59	-1.314,59	0,00

## Teilfinanzrechnung 2022

Gemeinde: 01 Gemeinde Flintbek

Hauptproduktbereich	3	Soziales und Jugend
Produktbereich	31	Grundversorgung und Hilfen
Produktgruppe	315	Soziale Einrichtungen (ohne Einrichtungen der Jugendhilfe)
Produkt	31501	Obdachlosen- u. Asylbewerberunterkünfte
Projekt	315014	Asylbew. Unterkunft Eiderkamp 32
Projekterläuterungen:		Holzbauten auf dem neuen Bauhofgrundstück Eiderkamp 32,

Ein- und Auszahlungsarten			Ergebnis des Vorjahres	Fortge- schriebener Ansatz des Haushalts- jahres	Ist- Ergebnis des Haus- haltsjahres	Vergleich Ansatz / Ist (Spalte 5 / Spalte 6)	übertrage- ne Er- mächti- gungen
			2021	2022	2022	2022	2023
			in EUR	in EUR	in EUR	in EUR	in EUR
1	2	3	4	5	6	7	8
		laufende Verwaltungstätigkeit					
60	1	+ Steuern und ähnliche Abgaben	0,00	0,00	0,00	0,00	-----
61	2	+ Zuweisungen und allgemeine Umlagen	0,00	0,00	0,00	0,00	-----
62	3	+ Sonstige Transfereinzahlungen	0,00	0,00	0,00	0,00	-----
63	4	+ öffentlich-rechtliche Leistungsentgelte	79.909,97	120.000,00	120.628,27	628,27	-----
		6321001 Unterkunftsgebühren	79.909,97	120.000,00	120.628,27	628,27	-----
641	5	+ privatrechtliche Leistungsentgelte	2.111,62	0,00	1.982,07	1.982,07	-----
642							
646		6461000 Sonstige privatrechtliche Leistungsentgelte	2.111,62	0,00	1.982,07	1.982,07	-----
648	6	+ Kostenerstattungen und Kostenumlagen	0,00	0,00	0,00	0,00	-----
65	7	+ sonstige Einzahlungen	0,00	0,00	0,00	0,00	-----
66	8	+ Zinsen und sonstige Finanzeinzahlungen	0,00	0,00	0,00	0,00	-----
	9	= Einzahlungen aus laufender Verwaltungstätigkeit	82.021,59	120.000,00	122.610,34	2.610,34	-----
70	10	- Personalauszahlungen	0,00	0,00	0,00	0,00	0,00
71	11	- Versorgungsauszahlungen	0,00	0,00	0,00	0,00	0,00
72	12	- Auszahlungen für Sach- und Dienstleistungen	32.938,35	102.100,00	93.524,38	-8.575,62	0,00
		7211000 Auszahlungen für Unterhaltung der Grundstücke und baulichen Anlagen	1.243,37	46.200,00	35.280,46	-10.919,54	0,00
		7241000 Auszahlungen für Bewirtschaftung der Grundstücke, baulichen Anlagen usw..	5.643,92	15.200,00	21.844,32	6.644,32	0,00
		7241100 Auszahlungen f. Bewirtschaftungen d. Grundst., Energiekosten	25.287,81	40.200,00	35.493,62	-4.706,38	0,00
		7271000 Besondere Verwaltungs- und Betriebsauszahlungen	763,25	500,00	905,98	405,98	0,00
75	13	- Zinsen und sonstige Finanzauszahlungen	0,00	0,00	0,00	0,00	0,00
73	14	- Transferauszahlungen	0,00	0,00	0,00	0,00	0,00
74	15	- sonstige Auszahlungen	1.413,72	1.500,00	1.494,02	-5,98	0,00
		7431000 Geschäftsauszahlungen	1.413,72	1.500,00	1.494,02	-5,98	0,00
	16	= Auszahlungen aus laufender Verwaltungstätigkeit (Zeilen 10 bis 15)	34.352,07	103.600,00	95.018,40	-8.581,60	0,00
	17	= Saldo aus laufender Verwaltungstätigkeit (Zeilen 9/16)	47.669,52	16.400,00	27.591,94	11.191,94	0,00
		Investitionstätigkeit					
681	18	+ Einzahlungen aus Zuweisungen und Zuschüssen für Investitionen und Investitionsförderungsmaßnahmen	0,00	0,00	0,00	0,00	-----
682	19	+ Einzahlungen aus der Veräußerung von Grundstücken und Gebäude	0,00	0,00	0,00	0,00	-----
683	20	+ Einzahlungen aus der Veräußerung von beweglichem Anlagevermögen	0,00	0,00	0,00	0,00	-----
684	21	+ Einzahlungen aus Veräußerung von Finanzanlagen	0,00	0,00	0,00	0,00	-----

# Teilfinanzrechnung 2022

Gemeinde: 01 Gemeinde Flintbek

Seite : 207

Hauptproduktbereich 3 Soziales und Jugend  
 Produktbereich 31 Grundversorgung und Hilfen  
 Produktgruppe 315 Soziale Einrichtungen (ohne Einrichtungen der Jugendhilfe)  
 Produkt 31501 Obdachlosen- u. Asylbewerberunterkünfte  
 Projekt 315014 Asylbew.Unterkunft Eiderkamp 32  
 Projekterläuterungen: Holzbauten auf dem neuen Bauhofgrundstück Eiderkamp 32,

Ein- und Auszahlungsarten			Ergebnis des Vorjahres	Fortge- schriebener Ansatz des Haushalts- jahres	Ist- Ergebnis des Haus- haltsjahres	Vergleich Ansatz / Ist (Spalte 5 / Spalte 6)	übertrage- ne Er- mächti- gungen
			2021	2022	2022	2022	2023
			in EUR	in EUR	in EUR	in EUR	in EUR
1	2	3	4	5	6	7	8
685	22	+ Einzahlungen aus der Abwicklung von Baumaßnahmen	0,00	0,00	0,00	0,00	----
686	23	+ Einzahlungen aus Rückflüssen (für Investitionen und Investitionsförderungsmaßnahmen Dritter)	0,00	0,00	0,00	0,00	----
688	24	+ Einzahlungen aus Beiträgen u. ä. Entgelten	0,00	0,00	0,00	0,00	----
689	25	+ sonstige Investitionseinzahlungen	0,00	0,00	0,00	0,00	----
	26	= Summe der investiven Einzahlungen	0,00	0,00	0,00	0,00	----
781	27	- Auszahlungen aus Zuweisungen und Zuschüssen für Investitionen und Investitionsförderungsmaßnahmen	0,00	0,00	0,00	0,00	0,00
782	28	- Auszahlungen für den Erwerb von Grundstücken und Gebäud	0,00	0,00	0,00	0,00	0,00
783	29	- Auszahlungen für den Erwerb von beweglichem Anlagevermögen	1.201,81	1.000,00	5.518,90	4.518,90	0,00
		7832079 Auszahlungen für den Erwerb von Sammelposten für Vermögensgegenstände des Anlagevermögens deren Anschaffungs- oder Herstellungskosten 150 Euro ohne Umsatzsteuer überschreiten, aber 1.000 Euro ohne Ums	1.201,81	500,00	3.112,46	2.612,46	0,00
		7832089 Auszahlungen für den Erwerb von Sammelposten für Vermögensgegenstände des Anlagevermögens deren Anschaffungs- oder Herstellungskosten 150 Euro ohne Umsatzsteuer überschreiten, aber 1.000 Euro ohne Ums	0,00	500,00	2.406,44	1.906,44	0,00
784	30	- Auszahlungen für den Erwerb von Finanzanlagen	0,00	0,00	0,00	0,00	0,00
785	31	- Auszahlungen für Baumaßnahmen	0,00	0,00	0,00	0,00	0,00
786	32	- Auszahlungen für die Gewährung von Ausleihungen (für Investitionen und Investitionsförderungsmaßnahmen Dritter)	0,00	0,00	0,00	0,00	0,00
787	33	- Sonstige Investitionsauszahlungen	0,00	0,00	0,00	0,00	0,00
	34	= Summe der investiven Auszahlungen (Zeilen 27 bis 33)	1.201,81	1.000,00	5.518,90	4.518,90	0,00
	35	= Saldo aus Investitionstätigkeit (Zeilen 26/34)	-1.201,81	-1.000,00	-5.518,90	-4.518,90	0,00

## Teilfinanzrechnung 2022

Gemeinde: 01 Gemeinde Flintbek

Hauptproduktbereich	3	Soziales und Jugend
Produktbereich	31	Grundversorgung und Hilfen
Produktgruppe	315	Soziale Einrichtungen (ohne Einrichtungen der Jugendhilfe)
Produkt	31501	Obdachlosen- u. Asylbewerberunterkünfte
Projekt	315015	Asylbew. Unterkunft Mietwohnungen

Ein- und Auszahlungsarten			Ergebnis des Vorjahres	Fortge- schriebener Ansatz des Haushalts- jahres	Ist- Ergebnis des Haus- haltsjahres	Vergleich Ansatz / Ist (Spalte 5 / Spalte 6)	übertrage- ne Er- mächti- gungen
			2021	2022	2022	2022	2023
			in EUR	in EUR	in EUR	in EUR	in EUR
1	2	3	4	5	6	7	8
		laufende Verwaltungstätigkeit					
60	1	+ Steuern und ähnliche Abgaben	0,00	0,00	0,00	0,00	----
61	2	+ Zuweisungen und allgemeine Umlagen	0,00	0,00	0,00	0,00	----
62	3	+ Sonstige Transfereinzahlungen	0,00	0,00	0,00	0,00	----
63	4	+ öffentlich-rechtliche Leistungsentgelte	-950,14	25.000,00	37.873,99	12.873,99	----
		6321001 Unterkunftsgebühren	-950,14	25.000,00	37.873,99	12.873,99	----
641	5	+ privatrechtliche Leistungsentgelte	301,93	0,00	0,00	0,00	----
642							
646		6461000 Sonstige privatrechtliche Leistungsentgelte	301,93	0,00	0,00	0,00	----
648	6	+ Kostenerstattungen und Kostenumlagen	0,00	0,00	0,00	0,00	----
65	7	+ sonstige Einzahlungen	0,00	0,00	0,00	0,00	----
66	8	+ Zinsen und sonstige Finanzeinzahlungen	0,00	0,00	0,00	0,00	----
	9	= Einzahlungen aus laufender Verwaltungstätigkeit	-648,21	25.000,00	37.873,99	12.873,99	----
70	10	- Personalauszahlungen	0,00	0,00	0,00	0,00	0,00
71	11	- Versorgungsauszahlungen	0,00	0,00	0,00	0,00	0,00
72	12	- Auszahlungen für Sach- und Dienstleistungen	416,54	185.000,00	87.078,63	-97.921,37	0,00
		7211000 Auszahlungen für Unterhaltung der Grundstücke und baulichen Anlagen	416,54	0,00	3.129,43	3.129,43	0,00
		7231000 Auszahlungen für Mieten und Pachten	0,00	80.000,00	77.800,41	-2.199,59	0,00
		7241100 Auszahlungen f. Bewirtschaftungen d. Grundst., Energiekosten	0,00	5.000,00	3.932,63	-1.067,37	0,00
		7271000 Besondere Verwaltungs- und Betriebsauszahlungen	0,00	100.000,00	2.216,16	-97.783,84	0,00
75	13	- Zinsen und sonstige Finanzauszahlungen	0,00	0,00	0,00	0,00	0,00
73	14	- Transferauszahlungen	0,00	0,00	0,00	0,00	0,00
74	15	- sonstige Auszahlungen	0,00	0,00	0,00	0,00	0,00
	16	= Auszahlungen aus laufender Verwaltungstätigkeit (Zeilen 10 bis 15)	416,54	185.000,00	87.078,63	-97.921,37	0,00
	17	= Saldo aus laufender Verwaltungstätigkeit (Zeilen 9/16)	-1.064,75	-160.000,00	-49.204,64	110.795,36	0,00
		Investitionstätigkeit					
681	18	+ Einzahlungen aus Zuweisungen und Zuschüssen für Investitionen und Investitionsförderungsmaßnahmen	0,00	0,00	0,00	0,00	----
682	19	+ Einzahlungen aus der Veräußerung von Grundstücken und Gebäude	0,00	0,00	0,00	0,00	----
683	20	+ Einzahlungen aus der Veräußerung von beweglichem Anlagevermögen	0,00	0,00	0,00	0,00	----
684	21	+ Einzahlungen aus Veräußerung von Finanzanlagen	0,00	0,00	0,00	0,00	----
685	22	+ Einzahlungen aus der Abwicklung von Baumaßnahmen	0,00	0,00	0,00	0,00	----
686	23	+ Einzahlungen aus Rückflüssen (für Investitionen und Investitionsförderungsmaßnahmen Dritter)	0,00	0,00	0,00	0,00	----

## Teilfinanzrechnung 2022

Gemeinde: 01 Gemeinde Flintbek

Hauptproduktbereich	3	Soziales und Jugend
Produktbereich	31	Grundversorgung und Hilfen
Produktgruppe	315	Soziale Einrichtungen (ohne Einrichtungen der Jugendhilfe)
Produkt	31501	Obdachlosen- u. Asylbewerberunterkünfte
Projekt	315015	Asylbew.Unterkunft Mietwohnungen

Ein- und Auszahlungsarten			Ergebnis des Vorjahres	Fortge- schriebener Ansatz des Haushalts- jahres	Ist- Ergebnis des Haus- haltsjahres	Vergleich Ansatz / Ist (Spalte 5 / Spalte 6)	übertrage- ne Er- mächti- gungen
			2021	2022	2022	2022	2023
			in EUR	in EUR	in EUR	in EUR	in EUR
1	2	3	4	5	6	7	8
688	24	+ Einzahlungen aus Beiträgen u. ä. Entgelten	0,00	0,00	0,00	0,00	----
689	25	+ sonstige Investitionseinzahlungen	0,00	0,00	0,00	0,00	----
	26	= Summe der investiven Einzahlungen	0,00	0,00	0,00	0,00	----
781	27	- Auszahlungen aus Zuweisungen und Zuschüssen für Investitionen und Investitionsförderungsmaßnahmen	0,00	0,00	0,00	0,00	0,00
782	28	- Auszahlungen für den Erwerb von Grundstücken und Gebäud	0,00	0,00	0,00	0,00	0,00
783	29	- Auszahlungen für den Erwerb von beweglichem Anlagevermögen	0,00	0,00	0,00	0,00	0,00
784	30	- Auszahlungen für den Erwerb von Finanzanlagen	0,00	0,00	0,00	0,00	0,00
785	31	- Auszahlungen für Baumaßnahmen	0,00	0,00	0,00	0,00	0,00
786	32	- Auszahlungen für die Gewährung von Ausleihungen (für Investitionen und Investitionsförderungsmaßnahmen Dritter)	0,00	0,00	0,00	0,00	0,00
787	33	- Sonstige Investitionsauszahlungen	0,00	0,00	0,00	0,00	0,00
	34	= Summe der investiven Auszahlungen (Zeilen 27 bis 33)	0,00	0,00	0,00	0,00	0,00
	35	= Saldo aus Investitionstätigkeit (Zeilen 26/34)	0,00	0,00	0,00	0,00	0,00

## Teilfinanzrechnung 2022

Gemeinde: 01 Gemeinde Flintbek

Hauptproduktbereich	3	Soziales und Jugend
Produktbereich	31	Grundversorgung und Hilfen
Produktgruppe	315	Soziale Einrichtungen (ohne Einrichtungen der Jugendhilfe)
Produkt	31501	Obdachlosen- u. Asylbewerberunterkünfte
Projekt	315018	Asylbew. Container Max-Planck-Straße

Ein- und Auszahlungsarten			Ergebnis des Vorjahres	Fortge- schriebener Ansatz des Haushalts- jahres	Ist- Ergebnis des Haus- haltsjahres	Vergleich Ansatz / Ist (Spalte 5 / Spalte 6)	übertrage- ne Er- mächti- gungen
			2021	2022	2022	2022	2023
			in EUR	in EUR	in EUR	in EUR	in EUR
1	2	3	4	5	6	7	8
		laufende Verwaltungstätigkeit					
60	1	+ Steuern und ähnliche Abgaben	0,00	0,00	0,00	0,00	-----
61	2	+ Zuweisungen und allgemeine Umlagen	0,00	0,00	0,00	0,00	-----
62	3	+ Sonstige Transfereinzahlungen	0,00	0,00	0,00	0,00	-----
63	4	+ öffentlich-rechtliche Leistungsentgelte	0,00	0,00	0,00	0,00	-----
641	5	+ privatrechtliche Leistungsentgelte	0,00	0,00	0,00	0,00	-----
642							
646							
648	6	+ Kostenerstattungen und Kostenumlagen	0,00	0,00	0,00	0,00	-----
65	7	+ sonstige Einzahlungen	0,00	0,00	0,00	0,00	-----
66	8	+ Zinsen und sonstige Finanzeinzahlungen	0,00	0,00	0,00	0,00	-----
	9	= Einzahlungen aus laufender Verwaltungstätigkeit	0,00	0,00	0,00	0,00	-----
70	10	- Personalauszahlungen	0,00	0,00	0,00	0,00	0,00
71	11	- Versorgungsauszahlungen	0,00	0,00	0,00	0,00	0,00
72	12	- Auszahlungen für Sach- und Dienstleistungen	0,00	17.500,00	21.652,52	4.152,52	0,00
		7211000 Auszahlungen für Unterhaltung der Grundstücke und baulichen Anlagen	0,00	0,00	9.070,54	9.070,54	0,00
		7221000 Auszahlungen für Unterhaltung des sonstigen unbeweglichen Vermögens	0,00	0,00	680,85	680,85	0,00
		7241000 Auszahlungen für Bewirtschaftung der Grundstücke, baulichen Anlagen usw..	0,00	2.500,00	275,00	-2.225,00	0,00
		7241100 Auszahlungen f. Bewirtschaftungen d. Grundst., Energiekosten	0,00	15.000,00	7.624,00	-7.376,00	0,00
		7271000 Besondere Verwaltungs- und Betriebsauszahlungen	0,00	0,00	4.002,13	4.002,13	0,00
75	13	- Zinsen und sonstige Finanzauszahlungen	0,00	0,00	0,00	0,00	0,00
73	14	- Transferauszahlungen	0,00	0,00	0,00	0,00	0,00
74	15	- sonstige Auszahlungen	0,00	0,00	0,00	0,00	0,00
	16	= Auszahlungen aus laufender Verwaltungstätigkeit (Zeilen 10 bis 15)	0,00	17.500,00	21.652,52	4.152,52	0,00
	17	= Saldo aus laufender Verwaltungstätigkeit (Zeilen 9/16)	0,00	-17.500,00	-21.652,52	-4.152,52	0,00
		Investitionstätigkeit					
681	18	+ Einzahlungen aus Zuweisungen und Zuschüssen für Investitionen und Investitionsförderungsmaßnahmen	0,00	0,00	100.000,00	100.000,00	-----
		6811000 Investitionszuwendungen vom Land	0,00	0,00	100.000,00	100.000,00	-----
682	19	+ Einzahlungen aus der Veräußerung von Grundstücken und Gebäude	0,00	0,00	0,00	0,00	-----
683	20	+ Einzahlungen aus der Veräußerung von beweglichem Anlagevermögen	0,00	0,00	0,00	0,00	-----
684	21	+ Einzahlungen aus Veräußerung von Finanzanlagen	0,00	0,00	0,00	0,00	-----
685	22	+ Einzahlungen aus der Abwicklung von Baumaßnahmen	0,00	0,00	0,00	0,00	-----
686	23	+ Einzahlungen aus Rückflüssen (für Investitionen und Investitionsförderungsmaßnahmen Dritter)	0,00	0,00	0,00	0,00	-----



## Teilfinanzrechnung 2022

Gemeinde: 01 Gemeinde Flintbek

Hauptproduktbereich	3	Soziales und Jugend
Produktbereich	31	Grundversorgung und Hilfen
Produktgruppe	315	Soziale Einrichtungen (ohne Einrichtungen der Jugendhilfe)
Produkt	31501	Obdachlosen- u. Asylbewerberunterkünfte
Projekt	315018	Asylbew. Container Max-Planck-Straße

Ein- und Auszahlungsarten			Ergebnis des Vorjahres	Fortge- schriebener Ansatz des Haushalts- jahres	Ist- Ergebnis des Haus- haltsjahres	Vergleich Ansatz / Ist (Spalte 5 / Spalte 6)	übertrage- ne Er- mächti- gungen
			2021	2022	2022	2022	2023
			in EUR	in EUR	in EUR	in EUR	in EUR
1	2	3	4	5	6	7	8
688	24	+ Einzahlungen aus Beiträgen u. ä. Entgelten	0,00	0,00	0,00	0,00	----
689	25	+ sonstige Investitionseinzahlungen	0,00	0,00	0,00	0,00	----
	26	= Summe der investiven Einzahlungen	0,00	0,00	100.000,00	100.000,00	----
781	27	- Auszahlungen aus Zuweisungen und Zuschüssen für Investitionen und Investitionsförderungsmaßnahmen	0,00	0,00	0,00	0,00	0,00
782	28	- Auszahlungen für den Erwerb von Grundstücken und Gebäud	0,00	0,00	0,00	0,00	0,00
783	29	- Auszahlungen für den Erwerb von beweglichem Anlagevermögen	0,00	26.200,00	5.885,50	-20.314,50	0,00
		7831080 Auszahlungen für den Erwerb von Betriebs- und Geschäftsausstattung	0,00	26.200,00	0,00	-26.200,00	0,00
		7832079 Auszahlungen für den Erwerb von Sammelposten für Vermögensgegenstände des Anlagevermögens deren Anschaffungs- oder Herstellungskosten 150 Euro ohne Umsatzsteuer überschreiten, aber 1.000 Euro ohne Ums	0,00	0,00	5.885,50	5.885,50	0,00
784	30	- Auszahlungen für den Erwerb von Finanzanlagen	0,00	0,00	0,00	0,00	0,00
785	31	- Auszahlungen für Baumaßnahmen	0,00	258.800,00	271.840,15	13.040,15	0,00
		7851031 Auszahlungen für den Erwerb von Gebäude, Aufbauten und Betriebsvorrichtungen bei Wohnbauten	0,00	258.800,00	234.642,24	-24.157,76	0,00
		7852044 Auszahlungen für den Erwerb von Entwässerungs- und Abwasserbeseitigungsanlagen	0,00	0,00	31.637,52	31.637,52	0,00
		7852045 Auszahlungen für den Erwerb von Straßennetz mit Wegen, Plätzen und Verkehrslenkungsanlagen	0,00	0,00	5.560,39	5.560,39	0,00
786	32	- Auszahlungen für die Gewährung von Ausleihungen (für Investitionen und Investitionsförderungsmaßnahmen Dritter)	0,00	0,00	0,00	0,00	0,00
787	33	- Sonstige Investitionsauszahlungen	0,00	0,00	0,00	0,00	0,00
	34	= Summe der investiven Auszahlungen (Zeilen 27 bis 33)	0,00	285.000,00	277.725,65	-7.274,35	0,00
	35	= Saldo aus Investitionstätigkeit (Zeilen 26/34)	0,00	-285.000,00	-177.725,65	107.274,35	0,00

## Teilfinanzrechnung 2022

Gemeinde: 01 Gemeinde Flintbek

Hauptproduktbereich 3 Soziales und Jugend  
 Produktbereich 31 Grundversorgung und Hilfen  
 Produktgruppe 315 Soziale Einrichtungen (ohne Einrichtungen der Jugendhilfe)  
 Produkt 31502 Seniorenwohnanlage  
 Ohne Projektzuordnung

Ein- und Auszahlungsarten			Ergebnis des Vorjahres	Fortgeschriebener Ansatz des Haushaltsjahres	Ist-Ergebnis des Haushaltsjahres	Vergleich Ansatz / Ist (Spalte 5 / Spalte 6)	übertragene Ermächtigungen
			2021	2022	2022	2022	2023
			in EUR	in EUR	in EUR	in EUR	in EUR
1	2	3	4	5	6	7	8
		laufende Verwaltungstätigkeit					
60	1	+ Steuern und ähnliche Abgaben	0,00	0,00	0,00	0,00	-----
61	2	+ Zuweisungen und allgemeine Umlagen	0,00	0,00	0,00	0,00	-----
62	3	+ Sonstige Transfereinzahlungen	0,00	0,00	0,00	0,00	-----
63	4	+ öffentlich-rechtliche Leistungsentgelte	0,00	0,00	0,00	0,00	-----
641	5	+ privatrechtliche Leistungsentgelte	0,00	48.700,00	0,00	-48.700,00	-----
642							
646		6411010 Mieten und Pacht 10	0,00	48.700,00	0,00	-48.700,00	-----
648	6	+ Kostenerstattungen und Kostenumlagen	0,00	0,00	0,00	0,00	-----
65	7	+ sonstige Einzahlungen	0,00	0,00	0,00	0,00	-----
66	8	+ Zinsen und sonstige Finanzeinzahlungen	0,00	0,00	0,00	0,00	-----
	9	= Einzahlungen aus laufender Verwaltungstätigkeit	0,00	48.700,00	0,00	-48.700,00	-----
70	10	- Personalauszahlungen	6.305,17	6.600,00	6.414,89	-185,11	0,00
		7012000 Dienstbezüge Arbeitnehmer/-innen	4.938,41	5.200,00	5.023,37	-176,63	0,00
		7022000 Beiträge zu Versorgungskassen Arbeitnehmer/-innen	339,92	300,00	345,37	45,37	0,00
		7032000 Beiträge zur gesetzlichen Sozialversicherung Arbeitnehmer/-innen	1.004,91	1.000,00	1.021,80	21,80	0,00
		7041000 Beihilfen, Unterstützungsleistungen und dgl. für Beschäftigte	21,93	100,00	24,35	-75,65	0,00
71	11	- Versorgungsauszahlungen	0,00	0,00	0,00	0,00	0,00
72	12	- Auszahlungen für Sach- und Dienstleistungen	0,00	0,00	0,00	0,00	0,00
75	13	- Zinsen und sonstige Finanzauszahlungen	0,00	0,00	0,00	0,00	0,00
73	14	- Transferauszahlungen	0,00	0,00	0,00	0,00	0,00
74	15	- sonstige Auszahlungen	0,00	0,00	0,00	0,00	0,00
	16	= Auszahlungen aus laufender Verwaltungstätigkeit (Zeilen 10 bis 15)	6.305,17	6.600,00	6.414,89	-185,11	0,00
	17	= Saldo aus laufender Verwaltungstätigkeit (Zeilen 9/16)	-6.305,17	42.100,00	-6.414,89	-48.514,89	0,00
		Investitionstätigkeit					
681	18	+ Einzahlungen aus Zuweisungen und Zuschüssen für Investitionen und Investitionsförderungsmaßnahmen	0,00	0,00	0,00	0,00	-----
682	19	+ Einzahlungen aus der Veräußerung von Grundstücken und Gebäude	0,00	0,00	0,00	0,00	-----
683	20	+ Einzahlungen aus der Veräußerung von beweglichem Anlagevermögen	0,00	0,00	0,00	0,00	-----
684	21	+ Einzahlungen aus Veräußerung von Finanzanlagen	0,00	0,00	0,00	0,00	-----
685	22	+ Einzahlungen aus der Abwicklung von Baumaßnahmen	0,00	0,00	0,00	0,00	-----
686	23	+ Einzahlungen aus Rückflüssen (für Investitionen und Investitionsförderungsmaßnahmen Dritter)	0,00	0,00	0,00	0,00	-----
688	24	+ Einzahlungen aus Beiträgen u. ä. Entgelten	0,00	0,00	0,00	0,00	-----

## Teilfinanzrechnung 2022

Gemeinde: 01 Gemeinde Flintbek

Hauptproduktbereich 3 Soziales und Jugend  
 Produktbereich 31 Grundversorgung und Hilfen  
 Produktgruppe 315 Soziale Einrichtungen (ohne Einrichtungen der Jugendhilfe)  
 Produkt 31502 Seniorenwohnanlage  
 Ohne Projektzuordnung

Ein- und Auszahlungsarten			Ergebnis des Vorjahres	Fortge- schriebener Ansatz des Haushalts- jahres	Ist- Ergebnis des Haus- haltsjahres	Vergleich Ansatz / Ist (Spalte 5 / Spalte 6)	übertrage- ne Er- mächti- gungen
			2021	2022	2022	2022	2023
			in EUR	in EUR	in EUR	in EUR	in EUR
1	2	3	4	5	6	7	8
689	25	+ sonstige Investitionseinzahlungen	0,00	0,00	0,00	0,00	----
	26	= Summe der investiven Einzahlungen	0,00	0,00	0,00	0,00	----
781	27	- Auszahlungen aus Zuweisungen und Zuschüssen für Investitionen und Investitionsförderungsmaßnahmen	0,00	0,00	0,00	0,00	0,00
782	28	- Auszahlungen für den Erwerb von Grundstücken und Gebäud	0,00	0,00	0,00	0,00	0,00
783	29	- Auszahlungen für den Erwerb von beweglichem Anlagevermögen	0,00	0,00	0,00	0,00	0,00
784	30	- Auszahlungen für den Erwerb von Finanzanlagen	0,00	0,00	0,00	0,00	0,00
785	31	- Auszahlungen für Baumaßnahmen	0,00	0,00	0,00	0,00	0,00
786	32	- Auszahlungen für die Gewährung von Ausleihungen (für Investitionen und Investitionsförderungsmaßnahmen Dritter)	0,00	0,00	0,00	0,00	0,00
787	33	- Sonstige Investitionsauszahlungen	0,00	0,00	0,00	0,00	0,00
	34	= Summe der investiven Auszahlungen (Zeilen 27 bis 33)	0,00	0,00	0,00	0,00	0,00
	35	= Saldo aus Investitionstätigkeit (Zeilen 26/34)	0,00	0,00	0,00	0,00	0,00

## Teilfinanzrechnung 2022

Gemeinde: 01 Gemeinde Flintbek

Hauptproduktbereich 3 Soziales und Jugend  
 Produktbereich 31 Grundversorgung und Hilfen  
 Produktgruppe 315 Soziale Einrichtungen (ohne Einrichtungen der Jugendhilfe)  
 Produkt 31503 Zuschuss Kuratorium Sozialstation  
 Ohne Projektzuordnung

Ein- und Auszahlungsarten			Ergebnis des Vorjahres	Fortge- schriebener Ansatz des Haushalts- jahres	Ist- Ergebnis des Haus- haltsjahres	Vergleich Ansatz / Ist (Spalte 5 / Spalte 6)	übertrage- ne Er- mächti- gungen
			2021	2022	2022	2022	2023
			in EUR	in EUR	in EUR	in EUR	in EUR
1	2	3	4	5	6	7	8
		laufende Verwaltungstätigkeit					
60	1	+ Steuern und ähnliche Abgaben	0,00	0,00	0,00	0,00	-----
61	2	+ Zuweisungen und allgemeine Umlagen	0,00	0,00	0,00	0,00	-----
62	3	+ Sonstige Transfereinzahlungen	0,00	0,00	0,00	0,00	-----
63	4	+ öffentlich-rechtliche Leistungsentgelte	0,00	0,00	0,00	0,00	-----
641	5	+ privatrechtliche Leistungsentgelte	1.602,05	0,00	0,00	0,00	-----
642							
646		6461000 Sonstige privatrechtliche Leistungsentgelte	1.602,05	0,00	0,00	0,00	-----
648	6	+ Kostenerstattungen und Kostenumlagen	0,00	0,00	0,00	0,00	-----
65	7	+ sonstige Einzahlungen	0,00	0,00	0,00	0,00	-----
66	8	+ Zinsen und sonstige Finanzeinzahlungen	0,00	0,00	0,00	0,00	-----
	9	= Einzahlungen aus laufender Verwaltungstätigkeit	1.602,05	0,00	0,00	0,00	-----
70	10	- Personalauszahlungen	0,00	500,00	523,98	23,98	0,00
		7012000 Dienstbezüge Arbeitnehmer/-innen	0,00	400,00	410,25	10,25	0,00
		7022000 Beiträge zu Versorgungskassen Arbeitnehmer/-innen	0,00	0,00	28,18	28,18	0,00
		7032000 Beiträge zur gesetzlichen Sozialversicherung Arbeitnehmer/-innen	0,00	100,00	84,41	-15,59	0,00
		7041000 Beihilfen, Unterstützungsleistungen und dgl. für Beschäftigte	0,00	0,00	1,14	1,14	0,00
71	11	- Versorgungsauszahlungen	0,00	0,00	0,00	0,00	0,00
72	12	- Auszahlungen für Sach- und Dienstleistungen	0,00	0,00	0,00	0,00	0,00
75	13	- Zinsen und sonstige Finanzauszahlungen	0,00	0,00	0,00	0,00	0,00
73	14	- Transferauszahlungen	459,51	0,00	0,00	0,00	0,00
		7318000 Auszahlungen für Zuweisungen und Zuschüsse für laufende Zwecke an übrige Bereiche	459,51	0,00	0,00	0,00	0,00
74	15	- sonstige Auszahlungen	0,00	0,00	0,00	0,00	0,00
	16	= Auszahlungen aus laufender Verwaltungstätigkeit (Zeilen 10 bis 15)	459,51	500,00	523,98	23,98	0,00
	17	= Saldo aus laufender Verwaltungstätigkeit (Zeilen 9/16)	1.142,54	-500,00	-523,98	-23,98	0,00
		Investitionstätigkeit					
681	18	+ Einzahlungen aus Zuweisungen und Zuschüssen für Investitionen und Investitionsförderungsmaßnahmen	0,00	0,00	0,00	0,00	-----
682	19	+ Einzahlungen aus der Veräußerung von Grundstücken und Gebäude	0,00	0,00	0,00	0,00	-----
683	20	+ Einzahlungen aus der Veräußerung von beweglichem Anlagevermögen	0,00	0,00	0,00	0,00	-----
684	21	+ Einzahlungen aus Veräußerung von Finanzanlagen	0,00	0,00	0,00	0,00	-----
685	22	+ Einzahlungen aus der Abwicklung von Baumaßnahmen	0,00	0,00	0,00	0,00	-----
686	23	+ Einzahlungen aus Rückflüssen (für Investitionen und Investitionsförderungsmaßnahmen Dritter)	0,00	0,00	0,00	0,00	-----

# Teilfinanzrechnung 2022

Gemeinde: 01 Gemeinde Flintbek

Seite : 215

Hauptproduktbereich 3 Soziales und Jugend  
 Produktbereich 31 Grundversorgung und Hilfen  
 Produktgruppe 315 Soziale Einrichtungen (ohne Einrichtungen der Jugendhilfe)  
 Produkt 31503 Zuschuss Kuratorium Sozialstation  
 Ohne Projektzuordnung

Ein- und Auszahlungsarten			Ergebnis des Vorjahres	Fortge- schriebener Ansatz des Haushalts- jahres	Ist- Ergebnis des Haus- haltsjahres	Vergleich Ansatz / Ist (Spalte 5 / Spalte 6)	übertrage- ne Er- mächti- gungen
			2021	2022	2022	2022	2023
			in EUR	in EUR	in EUR	in EUR	in EUR
1	2	3	4	5	6	7	8
688	24	+ Einzahlungen aus Beiträgen u. ä. Entgelten	0,00	0,00	0,00	0,00	----
689	25	+ sonstige Investitionseinzahlungen	0,00	0,00	0,00	0,00	----
	26	= Summe der investiven Einzahlungen	0,00	0,00	0,00	0,00	----
781	27	- Auszahlungen aus Zuweisungen und Zuschüssen für Investitionen und Investitionsförderungsmaßnahmen	0,00	0,00	0,00	0,00	0,00
782	28	- Auszahlungen für den Erwerb von Grundstücken und Gebäud	0,00	0,00	0,00	0,00	0,00
783	29	- Auszahlungen für den Erwerb von beweglichem Anlagevermögen	0,00	0,00	0,00	0,00	0,00
784	30	- Auszahlungen für den Erwerb von Finanzanlagen	0,00	0,00	0,00	0,00	0,00
785	31	- Auszahlungen für Baumaßnahmen	0,00	0,00	0,00	0,00	0,00
786	32	- Auszahlungen für die Gewährung von Ausleihungen (für Investitionen und Investitionsförderungsmaßnahmen Dritter)	0,00	0,00	0,00	0,00	0,00
787	33	- Sonstige Investitionsauszahlungen	0,00	0,00	0,00	0,00	0,00
	34	= Summe der investiven Auszahlungen (Zeilen 27 bis 33)	0,00	0,00	0,00	0,00	0,00
	35	= Saldo aus Investitionstätigkeit (Zeilen 26/34)	0,00	0,00	0,00	0,00	0,00

## Teilfinanzrechnung 2022

Gemeinde: 01 Gemeinde Flintbek

Hauptproduktbereich 3 Soziales und Jugend  
 Produktbereich 31 Grundversorgung und Hilfen  
 Produktgruppe 315 Soziale Einrichtungen (ohne Einrichtungen der Jugendhilfe)  
 Produkt 31504 Zuschüsse für Senioren  
 Ohne Projektzuordnung

Ein- und Auszahlungsarten			Ergebnis des Vorjahres	Fortgeschriebener Ansatz des Haushaltsjahres	Ist-Ergebnis des Haushaltsjahres	Vergleich Ansatz / Ist (Spalte 5 / Spalte 6)	übertragene Ermächtigungen
			2021	2022	2022	2022	2023
			in EUR	in EUR	in EUR	in EUR	in EUR
1	2	3	4	5	6	7	8
		laufende Verwaltungstätigkeit					
60	1	+ Steuern und ähnliche Abgaben	0,00	0,00	0,00	0,00	----
61	2	+ Zuweisungen und allgemeine Umlagen	0,00	0,00	0,00	0,00	----
62	3	+ Sonstige Transfereinzahlungen	0,00	0,00	0,00	0,00	----
63	4	+ öffentlich-rechtliche Leistungsentgelte	0,00	0,00	0,00	0,00	----
641	5	+ privatrechtliche Leistungsentgelte	0,00	0,00	0,00	0,00	----
642							
646							
648	6	+ Kostenerstattungen und Kostenumlagen	0,00	0,00	0,00	0,00	----
65	7	+ sonstige Einzahlungen	0,00	0,00	0,00	0,00	----
66	8	+ Zinsen und sonstige Finanzeinzahlungen	0,00	0,00	0,00	0,00	----
	9	= Einzahlungen aus laufender Verwaltungstätigkeit	0,00	0,00	0,00	0,00	----
70	10	- Personalauszahlungen	499,96	0,00	0,00	0,00	0,00
		7012000 Dienstbezüge Arbeitnehmer/-innen	390,81	0,00	0,00	0,00	0,00
		7022000 Beiträge zu Versorgungskassen Arbeitnehmer/-innen	25,30	0,00	0,00	0,00	0,00
		7032000 Beiträge zur gesetzlichen Sozialversicherung Arbeitnehmer/-innen	81,84	0,00	0,00	0,00	0,00
		7041000 Beihilfen, Unterstützungsleistungen und dgl. für Beschäftigte	2,01	0,00	0,00	0,00	0,00
71	11	- Versorgungsauszahlungen	0,00	0,00	0,00	0,00	0,00
72	12	- Auszahlungen für Sach- und Dienstleistungen	0,00	0,00	0,00	0,00	0,00
75	13	- Zinsen und sonstige Finanzauszahlungen	0,00	0,00	0,00	0,00	0,00
73	14	- Transferauszahlungen	0,00	0,00	0,00	0,00	0,00
74	15	- sonstige Auszahlungen	0,00	0,00	0,00	0,00	0,00
	16	= Auszahlungen aus laufender Verwaltungstätigkeit (Zeilen 10 bis 15)	499,96	0,00	0,00	0,00	0,00
	17	= Saldo aus laufender Verwaltungstätigkeit (Zeilen 9/16)	-499,96	0,00	0,00	0,00	0,00
		Investitionstätigkeit					
681	18	+ Einzahlungen aus Zuweisungen und Zuschüssen für Investitionen und Investitionsförderungsmaßnahmen	0,00	0,00	0,00	0,00	----
682	19	+ Einzahlungen aus der Veräußerung von Grundstücken und Gebäude	0,00	0,00	0,00	0,00	----
683	20	+ Einzahlungen aus der Veräußerung von beweglichem Anlagevermögen	0,00	0,00	0,00	0,00	----
684	21	+ Einzahlungen aus Veräußerung von Finanzanlagen	0,00	0,00	0,00	0,00	----
685	22	+ Einzahlungen aus der Abwicklung von Baumaßnahmen	0,00	0,00	0,00	0,00	----
686	23	+ Einzahlungen aus Rückflüssen (für Investitionen und Investitionsförderungsmaßnahmen Dritter)	0,00	0,00	0,00	0,00	----
688	24	+ Einzahlungen aus Beiträgen u. ä. Entgelten	0,00	0,00	0,00	0,00	----
689	25	+ sonstige Investitionseinzahlungen	0,00	0,00	0,00	0,00	----

# Teilfinanzrechnung 2022

Gemeinde: 01 Gemeinde Flintbek

Seite : 217

Hauptproduktbereich 3 Soziales und Jugend  
 Produktbereich 31 Grundversorgung und Hilfen  
 Produktgruppe 315 Soziale Einrichtungen (ohne Einrichtungen der Jugendhilfe)  
 Produkt 31504 Zuschüsse für Senioren  
 Ohne Projektzuordnung

Ein- und Auszahlungsarten			Ergebnis des Vorjahres	Fortge- schriebener Ansatz des Haushalts- jahres	Ist- Ergebnis des Haus- haltsjahres	Vergleich Ansatz / Ist (Spalte 5 / Spalte 6)	übertrage- ne Er- mächti- gungen
			2021	2022	2022	2022	2023
			in EUR	in EUR	in EUR	in EUR	in EUR
1	2	3	4	5	6	7	8
	26	= Summe der investiven Einzahlungen	0,00	0,00	0,00	0,00	----
781	27	- Auszahlungen aus Zuweisungen und Zuschüssen für Investitionen und Investitionsförderungsmaßnahmen	0,00	0,00	0,00	0,00	0,00
782	28	- Auszahlungen für den Erwerb von Grundstücken und Gebäud	0,00	0,00	0,00	0,00	0,00
783	29	- Auszahlungen für den Erwerb von beweglichem Anlagevermögen	0,00	0,00	0,00	0,00	0,00
784	30	- Auszahlungen für den Erwerb von Finanzanlagen	0,00	0,00	0,00	0,00	0,00
785	31	- Auszahlungen für Baumaßnahmen	0,00	0,00	0,00	0,00	0,00
786	32	- Auszahlungen für die Gewährung von Ausleihungen (für Investitionen und Investitionsförderungsmaßnahmen Dritter)	0,00	0,00	0,00	0,00	0,00
787	33	- Sonstige Investitionsauszahlungen	0,00	0,00	0,00	0,00	0,00
	34	= Summe der investiven Auszahlungen (Zeilen 27 bis 33)	0,00	0,00	0,00	0,00	0,00
	35	= Saldo aus Investitionstätigkeit (Zeilen 26/34)	0,00	0,00	0,00	0,00	0,00

## Teilfinanzrechnung 2022

Gemeinde: 01 Gemeinde Flintbek

Hauptproduktbereich 3 Soziales und Jugend  
 Produktbereich 33 Förderung von Trägern der Wohlfahrtspflege  
 Produktgruppe 331 Förderung von Trägern der Wohlfahrtspflege  
 Produkt 33101 Förderung von Trägern der Wohlfahrtspflege  
 Ohne Projektzuordnung

Ein- und Auszahlungsarten			Ergebnis des Vorjahres	Fortge- schriebener Ansatz des Haushalts- jahres	Ist- Ergebnis des Haus- haltsjahres	Vergleich Ansatz / Ist (Spalte 5 / Spalte 6)	übertrage- ne Er- mächti- gungen
			2021	2022	2022	2022	2023
			in EUR	in EUR	in EUR	in EUR	in EUR
1	2	3	4	5	6	7	8
		laufende Verwaltungstätigkeit					
60	1	+ Steuern und ähnliche Abgaben	0,00	0,00	0,00	0,00	----
61	2	+ Zuweisungen und allgemeine Umlagen	0,00	0,00	0,00	0,00	----
62	3	+ Sonstige Transfereinzahlungen	0,00	0,00	0,00	0,00	----
63	4	+ öffentlich-rechtliche Leistungsentgelte	0,00	0,00	0,00	0,00	----
641	5	+ privatrechtliche Leistungsentgelte	0,00	0,00	0,00	0,00	----
642							
646							
648	6	+ Kostenerstattungen und Kostenumlagen	0,00	0,00	0,00	0,00	----
65	7	+ sonstige Einzahlungen	0,00	0,00	0,00	0,00	----
66	8	+ Zinsen und sonstige Finanzeinzahlungen	0,00	0,00	0,00	0,00	----
	9	= Einzahlungen aus laufender Verwaltungstätigkeit	0,00	0,00	0,00	0,00	----
70	10	- Personalauszahlungen	0,00	0,00	0,00	0,00	0,00
71	11	- Versorgungsauszahlungen	0,00	0,00	0,00	0,00	0,00
72	12	- Auszahlungen für Sach- und Dienstleistungen	0,00	0,00	0,00	0,00	0,00
75	13	- Zinsen und sonstige Finanzauszahlungen	0,00	0,00	0,00	0,00	0,00
73	14	- Transferauszahlungen	2.850,00	3.000,00	3.045,00	45,00	0,00
		7318000 Auszahlungen für Zuweisungen und Zuschüsse für laufende Zwecke an übrige Bereiche	2.850,00	3.000,00	3.045,00	45,00	0,00
74	15	- sonstige Auszahlungen	0,00	0,00	0,00	0,00	0,00
	16	= Auszahlungen aus laufender Verwaltungstätigkeit (Zeilen 10 bis 15)	2.850,00	3.000,00	3.045,00	45,00	0,00
	17	= Saldo aus laufender Verwaltungstätigkeit (Zeilen 9/16)	-2.850,00	-3.000,00	-3.045,00	-45,00	0,00
		Investitionstätigkeit					
681	18	+ Einzahlungen aus Zuweisungen und Zuschüssen für Investitionen und Investitionsförderungsmaßnahmen	0,00	0,00	0,00	0,00	----
682	19	+ Einzahlungen aus der Veräußerung von Grundstücken und Gebäude	0,00	0,00	0,00	0,00	----
683	20	+ Einzahlungen aus der Veräußerung von beweglichem Anlagevermögen	0,00	0,00	0,00	0,00	----
684	21	+ Einzahlungen aus Veräußerung von Finanzanlagen	0,00	0,00	0,00	0,00	----
685	22	+ Einzahlungen aus der Abwicklung von Baumaßnahmen	0,00	0,00	0,00	0,00	----
686	23	+ Einzahlungen aus Rückflüssen (für Investitionen und Investitionsförderungsmaßnahmen Dritter)	0,00	0,00	0,00	0,00	----
688	24	+ Einzahlungen aus Beiträgen u. ä. Entgelten	0,00	0,00	0,00	0,00	----
689	25	+ sonstige Investitionseinzahlungen	0,00	0,00	0,00	0,00	----
	26	= Summe der investiven Einzahlungen	0,00	0,00	0,00	0,00	----
781	27	- Auszahlungen aus Zuweisungen und Zuschüssen für Investitionen und Investitionsförderungsmaßnahmen	0,00	0,00	0,00	0,00	0,00
782	28	- Auszahlungen für den Erwerb von Grundstücken und Gebäud	0,00	0,00	0,00	0,00	0,00



# Teilfinanzrechnung 2022

Gemeinde: 01 Gemeinde Flintbek

Seite : 219

Hauptproduktbereich 3 Soziales und Jugend  
 Produktbereich 33 Förderung von Trägern der Wohlfahrtspflege  
 Produktgruppe 331 Förderung von Trägern der Wohlfahrtspflege  
 Produkt 33101 Förderung von Trägern der Wohlfahrtspflege  
 Ohne Projektzuordnung

Ein- und Auszahlungsarten			Ergebnis des Vorjahres	Fortge- schriebener Ansatz des Haushalts- jahres	Ist- Ergebnis des Haus- haltsjahres	Vergleich Ansatz / Ist (Spalte 5 / Spalte 6)	übertrage- ne Er- mächti- gungen
			2021	2022	2022	2022	2023
			in EUR	in EUR	in EUR	in EUR	in EUR
1	2	3	4	5	6	7	8
783	29	- Auszahlungen für den Erwerb von beweglichem Anlagevermögen	0,00	0,00	0,00	0,00	0,00
784	30	- Auszahlungen für den Erwerb von Finanzanlagen	0,00	0,00	0,00	0,00	0,00
785	31	- Auszahlungen für Baumaßnahmen	0,00	0,00	0,00	0,00	0,00
786	32	- Auszahlungen für die Gewährung von Ausleihungen (für Investitionen und Investitionsförderungsmaßnahmen Dritter)	0,00	0,00	0,00	0,00	0,00
787	33	- Sonstige Investitionsauszahlungen	0,00	0,00	0,00	0,00	0,00
	34	= Summe der investiven Auszahlungen (Zeilen 27 bis 33)	0,00	0,00	0,00	0,00	0,00
	35	= Saldo aus Investitionstätigkeit (Zeilen 26/34)	0,00	0,00	0,00	0,00	0,00

## Teilfinanzrechnung 2022

Gemeinde: 01 Gemeinde Flintbek

Hauptproduktbereich	3	Soziales und Jugend
Produktbereich	36	Kinder-, Jugend- und Familienhilfe
Produktgruppe	361	Förderung von Kindern in Tageseinrichtungen und in Tagespflege
Produkt	36111	Förderung von Kindern in Tageseinrichtungen u.-pflege Tagesmütter
Ohne Projektzuordnung		

Ein- und Auszahlungsarten			Ergebnis des Vorjahres	Fortge- schriebener Ansatz des Haushalts- jahres	Ist- Ergebnis des Haus- haltsjahres	Vergleich Ansatz / Ist (Spalte 5 / Spalte 6)	übertrage- ne Er- mächti- gungen
			2021	2022	2022	2022	2023
			in EUR	in EUR	in EUR	in EUR	in EUR
1	2	3	4	5	6	7	8
		laufende Verwaltungstätigkeit					
60	1	+ Steuern und ähnliche Abgaben	0,00	0,00	0,00	0,00	-----
61	2	+ Zuweisungen und allgemeine Umlagen	61.871,04	80.000,00	43.456,48	-36.543,52	-----
		6142000 Zuweisungen und Zuschüsse für laufende Zwecke von Gemeinden (GV)	61.871,04	80.000,00	43.456,48	-36.543,52	-----
62	3	+ Sonstige Transfereinzahlungen	0,00	0,00	0,00	0,00	-----
63	4	+ öffentlich-rechtliche Leistungsentgelte	14.146,88	0,00	0,00	0,00	-----
		6321000 Benutzungsgebühren und ähnliche Entgelte	14.146,88	0,00	0,00	0,00	-----
641 642 646	5	+ privatrechtliche Leistungsentgelte	5.900,44	6.000,00	2.493,20	-3.506,80	-----
		6461000 Sonstige privatrechtliche Leistungsentgelte	5.900,44	6.000,00	2.493,20	-3.506,80	-----
648	6	+ Kostenerstattungen und Kostenumlagen	0,00	0,00	0,00	0,00	-----
65	7	+ sonstige Einzahlungen	0,00	0,00	0,00	0,00	-----
66	8	+ Zinsen und sonstige Finanzeinzahlungen	0,00	0,00	0,00	0,00	-----
	9	= Einzahlungen aus laufender Verwaltungstätigkeit	81.918,36	86.000,00	45.949,68	-40.050,32	-----
70	10	- Personalauszahlungen	64.360,05	99.300,00	59.601,44	-39.698,56	0,00
		7012000 Dienstbezüge Arbeitnehmer/-innen	50.584,03	78.300,00	46.756,14	-31.543,86	0,00
		7022000 Beiträge zu Versorgungskassen Arbeitnehmer/-innen	3.244,33	5.200,00	3.057,16	-2.142,84	0,00
		7032000 Beiträge zur gesetzlichen Sozialversicherung Arbeitnehmer/-innen	10.243,82	15.500,00	9.458,39	-6.041,61	0,00
		7041000 Beihilfen, Unterstützungsleistungen und dgl. für Beschäftigte	287,87	300,00	329,75	29,75	0,00
71	11	- Versorgungsauszahlungen	0,00	0,00	0,00	0,00	0,00
72	12	- Auszahlungen für Sach- und Dienstleistungen	7.602,00	8.000,00	5.103,57	-2.896,43	0,00
		7241000 Auszahlungen für Bewirtschaftung der Grundstücke, baulichen Anlagen usw..	8,99	300,00	5,39	-294,61	0,00
		7262000 Aus- und Fortbildung, Umschulung	0,00	400,00	0,00	-400,00	0,00
		7271000 Besondere Verwaltungs- und Betriebsauszahlungen	541,40	600,00	1.613,02	1.013,02	0,00
		7291000 Auszahlungen für sonstige Dienstleistungen	486,44	700,00	387,92	-312,08	0,00
		7291100 Auszahlungen für sonstige Dienstleistungen	6.565,17	6.000,00	3.097,24	-2.902,76	0,00
75	13	- Zinsen und sonstige Finanzauszahlungen	0,00	0,00	0,00	0,00	0,00
73	14	- Transferauszahlungen	0,00	0,00	0,00	0,00	0,00
74	15	- sonstige Auszahlungen	147,58	800,00	213,01	-586,99	0,00
		7431000 Geschäftsauszahlungen	147,58	800,00	213,01	-586,99	0,00
	16	= Auszahlungen aus laufender Verwaltungstätigkeit (Zeilen 10 bis 15)	72.109,63	108.100,00	64.918,02	-43.181,98	0,00
	17	= Saldo aus laufender Verwaltungstätigkeit (Zeilen 9/16)	9.808,73	-22.100,00	-18.968,34	3.131,66	0,00
		Investitionstätigkeit					
681	18	+ Einzahlungen aus Zuweisungen und Zuschüssen für Investitionen und Investitionsförderungsmaßnahmen	0,00	0,00	0,00	0,00	-----

## Teilfinanzrechnung 2022

Gemeinde: 01 Gemeinde Flintbek

Hauptproduktbereich	3	Soziales und Jugend
Produktbereich	36	Kinder-, Jugend- und Familienhilfe
Produktgruppe	361	Förderung von Kindern in Tageseinrichtungen und in Tagespflege
Produkt	36111	Förderung von Kindern in Tageseinrichtungen u.-pflege Tagesmütter
Ohne Projektzuordnung		

Ein- und Auszahlungsarten			Ergebnis des Vorjahres	Fortge- schriebener Ansatz des Haushalts- jahres	Ist- Ergebnis des Haus- haltsjahres	Vergleich Ansatz / Ist (Spalte 5 / Spalte 6)	übertrage- ne Er- mächti- gungen
			2021	2022	2022	2022	2023
			in EUR	in EUR	in EUR	in EUR	in EUR
1	2	3	4	5	6	7	8
682	19	+ Einzahlungen aus der Veräußerung von Grundstücken und Gebäuden	0,00	0,00	0,00	0,00	----
683	20	+ Einzahlungen aus der Veräußerung von beweglichem Anlagevermögen	0,00	0,00	0,00	0,00	----
684	21	+ Einzahlungen aus Veräußerung von Finanzanlagen	0,00	0,00	0,00	0,00	----
685	22	+ Einzahlungen aus der Abwicklung von Baumaßnahmen	0,00	0,00	0,00	0,00	----
686	23	+ Einzahlungen aus Rückflüssen (für Investitionen und Investitionsförderungsmaßnahmen Dritter)	0,00	0,00	0,00	0,00	----
688	24	+ Einzahlungen aus Beiträgen u. ä. Entgelten	0,00	0,00	0,00	0,00	----
689	25	+ sonstige Investitionseinzahlungen	0,00	0,00	0,00	0,00	----
	26	= Summe der investiven Einzahlungen	0,00	0,00	0,00	0,00	----
781	27	- Auszahlungen aus Zuweisungen und Zuschüssen für Investitionen und Investitionsförderungsmaßnahmen	0,00	0,00	0,00	0,00	0,00
782	28	- Auszahlungen für den Erwerb von Grundstücken und Gebäuden	0,00	0,00	0,00	0,00	0,00
783	29	- Auszahlungen für den Erwerb von beweglichem Anlagevermögen	0,00	600,00	395,00	-205,00	0,00
		7832079 Auszahlungen für den Erwerb von Sammelposten für Vermögensgegenstände des Anlagevermögens deren Anschaffungs- oder Herstellungskosten 150 Euro ohne Umsatzsteuer überschreiten, aber 1.000 Euro ohne Ums	0,00	200,00	0,00	-200,00	0,00
		7832089 Auszahlungen für den Erwerb von Sammelposten für Vermögensgegenstände des Anlagevermögens deren Anschaffungs- oder Herstellungskosten 150 Euro ohne Umsatzsteuer überschreiten, aber 1.000 Euro ohne Ums	0,00	400,00	395,00	-5,00	0,00
784	30	- Auszahlungen für den Erwerb von Finanzanlagen	0,00	0,00	0,00	0,00	0,00
785	31	- Auszahlungen für Baumaßnahmen	0,00	0,00	0,00	0,00	0,00
786	32	- Auszahlungen für die Gewährung von Ausleihungen (für Investitionen und Investitionsförderungsmaßnahmen Dritter)	0,00	0,00	0,00	0,00	0,00
787	33	- Sonstige Investitionsauszahlungen	0,00	0,00	0,00	0,00	0,00
	34	= Summe der investiven Auszahlungen (Zeilen 27 bis 33)	0,00	600,00	395,00	-205,00	0,00
	35	= Saldo aus Investitionstätigkeit (Zeilen 26/34)	0,00	-600,00	-395,00	205,00	0,00

## Teilfinanzrechnung 2022

Gemeinde: 01 Gemeinde Flintbek

Hauptproduktbereich 3 Soziales und Jugend  
 Produktbereich 36 Kinder-, Jugend- und Familienhilfe  
 Produktgruppe 362 Jugendarbeit  
 Produkt 36222 Allgemeine Jugendarbeit Jugenderholungszeiten u. -fahrten  
 Ohne Projektzuordnung

Ein- und Auszahlungsarten			Ergebnis des Vorjahres	Fortge- schriebener Ansatz des Haushalts- jahres	Ist- Ergebnis des Haus- haltsjahres	Vergleich Ansatz / Ist (Spalte 5 / Spalte 6)	übertrage- ne Er- mächti- gungen
			2021	2022	2022	2022	2023
			in EUR	in EUR	in EUR	in EUR	in EUR
1	2	3	4	5	6	7	8
		laufende Verwaltungstätigkeit					
60	1	+ Steuern und ähnliche Abgaben	0,00	0,00	0,00	0,00	----
61	2	+ Zuweisungen und allgemeine Umlagen	0,00	0,00	0,00	0,00	----
62	3	+ Sonstige Transfereinzahlungen	0,00	0,00	0,00	0,00	----
63	4	+ öffentlich-rechtliche Leistungsentgelte	0,00	0,00	0,00	0,00	----
641	5	+ privatrechtliche Leistungsentgelte	0,00	0,00	0,00	0,00	----
642							
646							
648	6	+ Kostenerstattungen und Kostenumlagen	0,00	0,00	0,00	0,00	----
65	7	+ sonstige Einzahlungen	0,00	0,00	0,00	0,00	----
66	8	+ Zinsen und sonstige Finanzeinzahlungen	0,00	0,00	0,00	0,00	----
	9	= Einzahlungen aus laufender Verwaltungstätigkeit	0,00	0,00	0,00	0,00	----
70	10	- Personalauszahlungen	1.500,30	1.700,00	1.533,84	-166,16	0,00
		7012000 Dienstbezüge Arbeitnehmer/-innen	1.173,03	1.200,00	1.198,38	-1,62	0,00
		7022000 Beiträge zu Versorgungskassen Arbeitnehmer/-innen	75,89	100,00	77,83	-22,17	0,00
		7032000 Beiträge zur gesetzlichen Sozialversicherung Arbeitnehmer/-innen	245,38	300,00	250,84	-49,16	0,00
		7041000 Beihilfen, Unterstützungsleistungen und dgl. für Beschäftigte	6,00	100,00	6,79	-93,21	0,00
71	11	- Versorgungsauszahlungen	0,00	0,00	0,00	0,00	0,00
72	12	- Auszahlungen für Sach- und Dienstleistungen	0,00	0,00	0,00	0,00	0,00
75	13	- Zinsen und sonstige Finanzauszahlungen	0,00	0,00	0,00	0,00	0,00
73	14	- Transferauszahlungen	132,00	2.000,00	20,00	-1.980,00	0,00
		7318000 Auszahlungen für Zuweisungen und Zuschüsse für laufende Zwecke an übrige Bereiche	132,00	2.000,00	20,00	-1.980,00	0,00
74	15	- sonstige Auszahlungen	0,00	0,00	0,00	0,00	0,00
	16	= Auszahlungen aus laufender Verwaltungstätigkeit (Zeilen 10 bis 15)	1.632,30	3.700,00	1.553,84	-2.146,16	0,00
	17	= Saldo aus laufender Verwaltungstätigkeit (Zeilen 9/16)	-1.632,30	-3.700,00	-1.553,84	2.146,16	0,00
		Investitionstätigkeit					
681	18	+ Einzahlungen aus Zuweisungen und Zuschüssen für Investitionen und Investitionsförderungsmaßnahmen	0,00	0,00	0,00	0,00	----
682	19	+ Einzahlungen aus der Veräußerung von Grundstücken und Gebäude	0,00	0,00	0,00	0,00	----
683	20	+ Einzahlungen aus der Veräußerung von beweglichem Anlagevermögen	0,00	0,00	0,00	0,00	----
684	21	+ Einzahlungen aus Veräußerung von Finanzanlagen	0,00	0,00	0,00	0,00	----
685	22	+ Einzahlungen aus der Abwicklung von Baumaßnahmen	0,00	0,00	0,00	0,00	----
686	23	+ Einzahlungen aus Rückflüssen (für Investitionen und Investitionsförderungsmaßnahmen Dritter)	0,00	0,00	0,00	0,00	----
688	24	+ Einzahlungen aus Beiträgen u. ä. Entgelten	0,00	0,00	0,00	0,00	----

## Teilfinanzrechnung 2022

Gemeinde: 01 Gemeinde Flintbek

Hauptproduktbereich 3 Soziales und Jugend  
 Produktbereich 36 Kinder-, Jugend- und Familienhilfe  
 Produktgruppe 362 Jugendarbeit  
 Produkt 36222 Allgemeine Jugendarbeit Jugenderholungsfreizeiten u. -fahrten  
 Ohne Projektzuordnung

Ein- und Auszahlungsarten			Ergebnis des Vorjahres	Fortge- schriebener Ansatz des Haushalts- jahres	Ist- Ergebnis des Haus- haltsjahres	Vergleich Ansatz / Ist (Spalte 5 / Spalte 6)	übertrage- ne Er- mächti- gungen
			2021	2022	2022	2022	2023
			in EUR	in EUR	in EUR	in EUR	in EUR
1	2	3	4	5	6	7	8
689	25	+ sonstige Investitionseinzahlungen	0,00	0,00	0,00	0,00	----
	26	= Summe der investiven Einzahlungen	0,00	0,00	0,00	0,00	----
781	27	- Auszahlungen aus Zuweisungen und Zuschüssen für Investitionen und Investitionsförderungsmaßnahmen	0,00	0,00	0,00	0,00	0,00
782	28	- Auszahlungen für den Erwerb von Grundstücken und Gebäud	0,00	0,00	0,00	0,00	0,00
783	29	- Auszahlungen für den Erwerb von beweglichem Anlagevermögen	0,00	0,00	0,00	0,00	0,00
784	30	- Auszahlungen für den Erwerb von Finanzanlagen	0,00	0,00	0,00	0,00	0,00
785	31	- Auszahlungen für Baumaßnahmen	0,00	0,00	0,00	0,00	0,00
786	32	- Auszahlungen für die Gewährung von Ausleihungen (für Investitionen und Investitionsförderungsmaßnahmen Dritter)	0,00	0,00	0,00	0,00	0,00
787	33	- Sonstige Investitionsauszahlungen	0,00	0,00	0,00	0,00	0,00
	34	= Summe der investiven Auszahlungen (Zeilen 27 bis 33)	0,00	0,00	0,00	0,00	0,00
	35	= Saldo aus Investitionstätigkeit (Zeilen 26/34)	0,00	0,00	0,00	0,00	0,00

## Teilfinanzrechnung 2022

Gemeinde: 01 Gemeinde Flintbek

Hauptproduktbereich 3 Soziales und Jugend  
 Produktbereich 36 Kinder-, Jugend- und Familienhilfe  
 Produktgruppe 365 Tageseinrichtungen für Kinder  
 Produkt 36502 Förderung Kinder  
 Ohne Projektzuordnung

Ein- und Auszahlungsarten			Ergebnis des Vorjahres	Fortgeschriebener Ansatz des Haushaltsjahres	Ist-Ergebnis des Haushaltsjahres	Vergleich Ansatz / Ist (Spalte 5 / Spalte 6)	übertragene Ermächtigungen
			2021	2022	2022	2022	2023
			in EUR	in EUR	in EUR	in EUR	in EUR
1	2	3	4	5	6	7	8
		laufende Verwaltungstätigkeit					
60	1	+ Steuern und ähnliche Abgaben	0,00	0,00	0,00	0,00	----
61	2	+ Zuweisungen und allgemeine Umlagen	0,00	0,00	0,00	0,00	----
62	3	+ Sonstige Transfereinzahlungen	0,00	0,00	0,00	0,00	----
63	4	+ öffentlich-rechtliche Leistungsentgelte	0,00	0,00	0,00	0,00	----
641	5	+ privatrechtliche Leistungsentgelte	0,00	0,00	0,00	0,00	----
642							
646							
648	6	+ Kostenerstattungen und Kostenumlagen	133.820,25	32.600,00	32.696,66	96,66	----
		6481000 Einzahlungen aus Kostenerstattungen, Kostenumlagen Land	133.820,25	32.600,00	32.696,66	96,66	----
65	7	+ sonstige Einzahlungen	0,00	0,00	0,00	0,00	----
66	8	+ Zinsen und sonstige Finanzeinzahlungen	0,00	0,00	0,00	0,00	----
	9	= Einzahlungen aus laufender Verwaltungstätigkeit	133.820,25	32.600,00	32.696,66	96,66	----
70	10	- Personalauszahlungen	23.606,85	24.900,00	27.992,50	3.092,50	0,00
		7012000 Dienstbezüge Arbeitnehmer/-innen	18.662,57	19.200,00	22.018,90	2.818,90	0,00
		7022000 Beiträge zu Versorgungskassen Arbeitnehmer/-innen	1.501,02	1.300,00	1.495,01	195,01	0,00
		7032000 Beiträge zur gesetzlichen Sozialversicherung Arbeitnehmer/-innen	3.362,61	4.200,00	4.351,45	151,45	0,00
		7041000 Beihilfen, Unterstützungsleistungen und dgl. für Beschäftigte	80,65	200,00	127,14	-72,86	0,00
71	11	- Versorgungsauszahlungen	0,00	0,00	0,00	0,00	0,00
72	12	- Auszahlungen für Sach- und Dienstleistungen	0,00	0,00	0,00	0,00	0,00
75	13	- Zinsen und sonstige Finanzauszahlungen	0,00	0,00	0,00	0,00	0,00
73	14	- Transferauszahlungen	1.203.752,78	1.400.000,00	1.340.731,65	-59.268,35	0,00
		7318000 Auszahlungen für Zuweisungen und Zuschüsse für laufende Zwecke an übrige Bereiche	1.203.752,78	1.400.000,00	1.340.731,65	-59.268,35	0,00
74	15	- sonstige Auszahlungen	0,00	0,00	0,00	0,00	0,00
	16	= Auszahlungen aus laufender Verwaltungstätigkeit (Zeilen 10 bis 15)	1.227.359,63	1.424.900,00	1.368.724,15	-56.175,85	0,00
	17	= Saldo aus laufender Verwaltungstätigkeit (Zeilen 9/16)	-1.093.539,38	-1.392.300,00	-1.336.027,49	56.272,51	0,00
		Investitionstätigkeit					
681	18	+ Einzahlungen aus Zuweisungen und Zuschüssen für Investitionen und Investitionsförderungsmaßnahmen	0,00	0,00	0,00	0,00	----
682	19	+ Einzahlungen aus der Veräußerung von Grundstücken und Gebäude	0,00	0,00	0,00	0,00	----
683	20	+ Einzahlungen aus der Veräußerung von beweglichem Anlagevermögen	0,00	0,00	0,00	0,00	----
684	21	+ Einzahlungen aus Veräußerung von Finanzanlagen	0,00	0,00	0,00	0,00	----
685	22	+ Einzahlungen aus der Abwicklung von Baumaßnahmen	0,00	0,00	0,00	0,00	----
686	23	+ Einzahlungen aus Rückflüssen (für Investitionen und Investitionsförderungsmaßnahmen Dritter)	0,00	0,00	0,00	0,00	----

# Teilfinanzrechnung 2022

Gemeinde: 01 Gemeinde Flintbek

Seite : 225

Hauptproduktbereich 3 Soziales und Jugend  
 Produktbereich 36 Kinder-, Jugend- und Familienhilfe  
 Produktgruppe 365 Tageseinrichtungen für Kinder  
 Produkt 36502 Förderung Kinder  
 Ohne Projektzuordnung

Ein- und Auszahlungsarten			Ergebnis des Vorjahres	Fortge- schriebener Ansatz des Haushalts- jahres	Ist- Ergebnis des Haus- haltsjahres	Vergleich Ansatz / Ist (Spalte 5 / Spalte 6)	übertrage- ne Er- mächti- gungen
			2021	2022	2022	2022	2023
			in EUR	in EUR	in EUR	in EUR	in EUR
1	2	3	4	5	6	7	8
688	24	+ Einzahlungen aus Beiträgen u. ä. Entgelten	0,00	0,00	0,00	0,00	----
689	25	+ sonstige Investitionseinzahlungen	0,00	0,00	0,00	0,00	----
	26	= Summe der investiven Einzahlungen	0,00	0,00	0,00	0,00	----
781	27	- Auszahlungen aus Zuweisungen und Zuschüssen für Investitionen und Investitionsförderungsmaßnahmen	0,00	0,00	0,00	0,00	0,00
782	28	- Auszahlungen für den Erwerb von Grundstücken und Gebäud	0,00	0,00	0,00	0,00	0,00
783	29	- Auszahlungen für den Erwerb von beweglichem Anlagevermögen	0,00	0,00	0,00	0,00	0,00
784	30	- Auszahlungen für den Erwerb von Finanzanlagen	0,00	0,00	0,00	0,00	0,00
785	31	- Auszahlungen für Baumaßnahmen	0,00	0,00	0,00	0,00	0,00
786	32	- Auszahlungen für die Gewährung von Ausleihungen (für Investitionen und Investitionsförderungsmaßnahmen Dritter)	0,00	0,00	0,00	0,00	0,00
787	33	- Sonstige Investitionsauszahlungen	0,00	0,00	0,00	0,00	0,00
	34	= Summe der investiven Auszahlungen (Zeilen 27 bis 33)	0,00	0,00	0,00	0,00	0,00
	35	= Saldo aus Investitionstätigkeit (Zeilen 26/34)	0,00	0,00	0,00	0,00	0,00

## Teilfinanzrechnung 2022

Gemeinde: 01 Gemeinde Flintbek

Hauptproduktbereich	3	Soziales und Jugend
Produktbereich	36	Kinder-, Jugend- und Familienhilfe
Produktgruppe	365	Tageseinrichtungen für Kinder
Produkt	36502	Förderung Kinder
Projekt	301	Kita d. AWO

Ein- und Auszahlungsarten			Ergebnis des Vorjahres	Fortge- schriebener Ansatz des Haushalts- jahres	Ist- Ergebnis des Haus- haltsjahres	Vergleich Ansatz / Ist (Spalte 5 / Spalte 6)	übertrage- ne Er- mächti- gungen
			2021	2022	2022	2022	2023
			in EUR	in EUR	in EUR	in EUR	in EUR
1	2	3	4	5	6	7	8
		laufende Verwaltungstätigkeit					
60	1	+ Steuern und ähnliche Abgaben	0,00	0,00	0,00	0,00	----
61	2	+ Zuweisungen und allgemeine Umlagen	0,00	0,00	0,00	0,00	----
62	3	+ Sonstige Transfereinzahlungen	0,00	0,00	0,00	0,00	----
63	4	+ öffentlich-rechtliche Leistungsentgelte	0,00	0,00	0,00	0,00	----
641	5	+ privatrechtliche Leistungsentgelte	0,00	0,00	0,00	0,00	----
642							
646							
648	6	+ Kostenerstattungen und Kostenumlagen	829.353,48	807.100,00	771.621,23	-35.478,77	----
		6481000 Einzahlungen aus Kostenerstattungen, Kostenumlagen	776.028,00	807.100,00	771.621,23	-35.478,77	----
		Land					
		6482000 Einzahlungen aus Kostenerstattungen, Kostenumlagen	53.325,48	0,00	0,00	0,00	----
		Gemeinden (GV)					
65	7	+ sonstige Einzahlungen	0,00	0,00	0,00	0,00	----
66	8	+ Zinsen und sonstige Finanzeinzahlungen	0,00	0,00	0,00	0,00	----
	9	= Einzahlungen aus laufender Verwaltungstätigkeit	829.353,48	807.100,00	771.621,23	-35.478,77	----
70	10	- Personalauszahlungen	0,00	0,00	0,00	0,00	0,00
71	11	- Versorgungsauszahlungen	0,00	0,00	0,00	0,00	0,00
72	12	- Auszahlungen für Sach- und Dienstleistungen	0,00	0,00	0,00	0,00	0,00
75	13	- Zinsen und sonstige Finanzauszahlungen	0,00	0,00	0,00	0,00	0,00
73	14	- Transferauszahlungen	872.926,28	818.600,00	828.331,23	9.731,23	0,00
		7318000 Auszahlungen für Zuweisungen und Zuschüsse für	872.926,28	818.600,00	828.331,23	9.731,23	0,00
		laufende Zwecke an übrige Bereiche					
74	15	- sonstige Auszahlungen	0,00	0,00	0,00	0,00	0,00
	16	= Auszahlungen aus laufender Verwaltungstätigkeit (Zeilen 10	872.926,28	818.600,00	828.331,23	9.731,23	0,00
		bis 15)					
	17	= Saldo aus laufender Verwaltungstätigkeit (Zeilen 9/16)	-43.572,80	-11.500,00	-56.710,00	-45.210,00	0,00
		Investitionstätigkeit					
681	18	+ Einzahlungen aus Zuweisungen und Zuschüssen für	0,00	0,00	0,00	0,00	----
		Investitionen und Investitionsförderungsmaßnahmen					
682	19	+ Einzahlungen aus der Veräußerung von Grundstücken und	0,00	0,00	0,00	0,00	----
		Gebäude					
683	20	+ Einzahlungen aus der Veräußerung von beweglichem	0,00	0,00	0,00	0,00	----
		Anlagevermögen					
684	21	+ Einzahlungen aus Veräußerung von Finanzanlagen	0,00	0,00	0,00	0,00	----
685	22	+ Einzahlungen aus der Abwicklung von Baumaßnahmen	0,00	0,00	0,00	0,00	----
686	23	+ Einzahlungen aus Rückflüssen (für Investitionen und	0,00	0,00	0,00	0,00	----
		Investitionsförderungsmaßnahmen Dritter)					
688	24	+ Einzahlungen aus Beiträgen u. ä. Entgelten	0,00	0,00	0,00	0,00	----
689	25	+ sonstige Investitionseinzahlungen	0,00	0,00	0,00	0,00	----
	26	= Summe der investiven Einzahlungen	0,00	0,00	0,00	0,00	----



# Teilfinanzrechnung 2022

Gemeinde: 01 Gemeinde Flintbek

Seite : 227

Hauptproduktbereich	3	Soziales und Jugend
Produktbereich	36	Kinder-, Jugend- und Familienhilfe
Produktgruppe	365	Tageseinrichtungen für Kinder
Produkt	36502	Förderung Kinder
Projekt	301	Kita d. AWO

Ein- und Auszahlungsarten			Ergebnis des Vorjahres	Fortge- schriebener Ansatz des Haushalts- jahres	Ist- Ergebnis des Haus- haltsjahres	Vergleich Ansatz / Ist (Spalte 5 / Spalte 6)	übertrage- ne Er- mächti- gungen
			2021	2022	2022	2022	2023
			in EUR	in EUR	in EUR	in EUR	in EUR
1	2	3	4	5	6	7	8
781	27	- Auszahlungen aus Zuweisungen und Zuschüssen für Investitionen und Investitionsförderungsmaßnahmen	0,00	0,00	0,00	0,00	0,00
782	28	- Auszahlungen für den Erwerb von Grundstücken und Gebäud	0,00	0,00	0,00	0,00	0,00
783	29	- Auszahlungen für den Erwerb von beweglichem Anlagevermögen	0,00	0,00	0,00	0,00	0,00
784	30	- Auszahlungen für den Erwerb von Finanzanlagen	0,00	0,00	0,00	0,00	0,00
785	31	- Auszahlungen für Baumaßnahmen	0,00	0,00	0,00	0,00	0,00
786	32	- Auszahlungen für die Gewährung von Ausleihungen (für Investitionen und Investitionsförderungsmaßnahmen Dritter)	0,00	0,00	0,00	0,00	0,00
787	33	- Sonstige Investitionsauszahlungen	0,00	0,00	0,00	0,00	0,00
	34	= Summe der investiven Auszahlungen (Zeilen 27 bis 33)	0,00	0,00	0,00	0,00	0,00
	35	= Saldo aus Investitionstätigkeit (Zeilen 26/34)	0,00	0,00	0,00	0,00	0,00

## Teilfinanzrechnung 2022

Gemeinde: 01 Gemeinde Flintbek

Hauptproduktbereich	3	Soziales und Jugend
Produktbereich	36	Kinder-, Jugend- und Familienhilfe
Produktgruppe	365	Tageseinrichtungen für Kinder
Produkt	36502	Förderung Kinder
Projekt	302	Kita d. Ev.-luth. Kirche Flintbek

Ein- und Auszahlungsarten			Ergebnis des Vorjahres	Fortge- schriebener Ansatz des Haushalts- jahres	Ist- Ergebnis des Haus- haltsjahres	Vergleich Ansatz / Ist (Spalte 5 / Spalte 6)	übertrage- ne Er- mächti- gungen
			2021	2022	2022	2022	2023
			in EUR	in EUR	in EUR	in EUR	in EUR
1	2	3	4	5	6	7	8
		laufende Verwaltungstätigkeit					
60	1	+ Steuern und ähnliche Abgaben	0,00	0,00	0,00	0,00	----
61	2	+ Zuweisungen und allgemeine Umlagen	0,00	0,00	0,00	0,00	----
62	3	+ Sonstige Transfereinzahlungen	0,00	0,00	0,00	0,00	----
63	4	+ öffentlich-rechtliche Leistungsentgelte	0,00	0,00	0,00	0,00	----
641	5	+ privatrechtliche Leistungsentgelte	0,00	0,00	0,00	0,00	----
642							
646							
648	6	+ Kostenerstattungen und Kostenumlagen	756.638,72	735.300,00	667.711,00	-67.589,00	----
		6481000 Einzahlungen aus Kostenerstattungen, Kostenumlagen Land	708.772,00	735.300,00	667.711,00	-67.589,00	----
		6482000 Einzahlungen aus Kostenerstattungen, Kostenumlagen Gemeinden (GV)	47.866,72	0,00	0,00	0,00	----
65	7	+ sonstige Einzahlungen	0,00	0,00	0,00	0,00	----
66	8	+ Zinsen und sonstige Finanzeinzahlungen	0,00	0,00	0,00	0,00	----
	9	= Einzahlungen aus laufender Verwaltungstätigkeit	756.638,72	735.300,00	667.711,00	-67.589,00	----
70	10	- Personalauszahlungen	0,00	0,00	0,00	0,00	0,00
71	11	- Versorgungsauszahlungen	0,00	0,00	0,00	0,00	0,00
72	12	- Auszahlungen für Sach- und Dienstleistungen	0,00	0,00	0,00	0,00	0,00
75	13	- Zinsen und sonstige Finanzauszahlungen	0,00	0,00	0,00	0,00	0,00
73	14	- Transferauszahlungen	616.457,84	744.300,00	756.633,00	12.333,00	0,00
		7318000 Auszahlungen für Zuweisungen und Zuschüsse für laufende Zwecke an übrige Bereiche	616.457,84	744.300,00	756.633,00	12.333,00	0,00
74	15	- sonstige Auszahlungen	0,00	0,00	0,00	0,00	0,00
	16	= Auszahlungen aus laufender Verwaltungstätigkeit (Zeilen 10 bis 15)	616.457,84	744.300,00	756.633,00	12.333,00	0,00
	17	= Saldo aus laufender Verwaltungstätigkeit (Zeilen 9/16)	140.180,88	-9.000,00	-88.922,00	-79.922,00	0,00
		Investitionstätigkeit					
681	18	+ Einzahlungen aus Zuweisungen und Zuschüssen für Investitionen und Investitionsförderungsmaßnahmen	0,00	0,00	0,00	0,00	----
682	19	+ Einzahlungen aus der Veräußerung von Grundstücken und Gebäude	0,00	0,00	0,00	0,00	----
683	20	+ Einzahlungen aus der Veräußerung von beweglichem Anlagevermögen	0,00	0,00	0,00	0,00	----
684	21	+ Einzahlungen aus Veräußerung von Finanzanlagen	0,00	0,00	0,00	0,00	----
685	22	+ Einzahlungen aus der Abwicklung von Baumaßnahmen	0,00	0,00	0,00	0,00	----
686	23	+ Einzahlungen aus Rückflüssen (für Investitionen und Investitionsförderungsmaßnahmen Dritter)	0,00	0,00	0,00	0,00	----
688	24	+ Einzahlungen aus Beiträgen u. ä. Entgelten	0,00	0,00	0,00	0,00	----
689	25	+ sonstige Investitionseinzahlungen	0,00	0,00	0,00	0,00	----
	26	= Summe der investiven Einzahlungen	0,00	0,00	0,00	0,00	----

# Teilfinanzrechnung 2022

Gemeinde: 01 Gemeinde Flintbek

Seite : 229

Hauptproduktbereich	3	Soziales und Jugend
Produktbereich	36	Kinder-, Jugend- und Familienhilfe
Produktgruppe	365	Tageseinrichtungen für Kinder
Produkt	36502	Förderung Kinder
Projekt	302	Kita d. Ev.-luth. Kirche Flintbek

Ein- und Auszahlungsarten			Ergebnis des Vorjahres	Fortge- schriebener Ansatz des Haushalts- jahres	Ist- Ergebnis des Haus- haltsjahres	Vergleich Ansatz / Ist (Spalte 5 / Spalte 6)	übertrage- ne Er- mächti- gungen
			2021	2022	2022	2022	2023
			in EUR	in EUR	in EUR	in EUR	in EUR
1	2	3	4	5	6	7	8
781	27	- Auszahlungen aus Zuweisungen und Zuschüssen für Investitionen und Investitionsförderungsmaßnahmen	0,00	0,00	0,00	0,00	0,00
782	28	- Auszahlungen für den Erwerb von Grundstücken und Gebäud	0,00	0,00	0,00	0,00	0,00
783	29	- Auszahlungen für den Erwerb von beweglichem Anlagevermögen	0,00	0,00	0,00	0,00	0,00
784	30	- Auszahlungen für den Erwerb von Finanzanlagen	0,00	0,00	0,00	0,00	0,00
785	31	- Auszahlungen für Baumaßnahmen	0,00	0,00	0,00	0,00	0,00
786	32	- Auszahlungen für die Gewährung von Ausleihungen (für Investitionen und Investitionsförderungsmaßnahmen Dritter)	0,00	0,00	0,00	0,00	0,00
787	33	- Sonstige Investitionsauszahlungen	0,00	0,00	0,00	0,00	0,00
	34	= Summe der investiven Auszahlungen (Zeilen 27 bis 33)	0,00	0,00	0,00	0,00	0,00
	35	= Saldo aus Investitionstätigkeit (Zeilen 26/34)	0,00	0,00	0,00	0,00	0,00

## Teilfinanzrechnung 2022

Gemeinde: 01 Gemeinde Flintbek

Hauptproduktbereich	3	Soziales und Jugend
Produktbereich	36	Kinder-, Jugend- und Familienhilfe
Produktgruppe	365	Tageseinrichtungen für Kinder
Produkt	36502	Förderung Kinder
Projekt	303	Kita "Kl. Füße"

Ein- und Auszahlungsarten			Ergebnis des Vorjahres	Fortge- schriebener Ansatz des Haushalts- jahres	Ist- Ergebnis des Haus- haltsjahres	Vergleich Ansatz / Ist (Spalte 5 / Spalte 6)	übertrage- ne Er- mächti- gungen
			2021	2022	2022	2022	2023
			in EUR	in EUR	in EUR	in EUR	in EUR
1	2	3	4	5	6	7	8
		laufende Verwaltungstätigkeit					
60	1	+ Steuern und ähnliche Abgaben	0,00	0,00	0,00	0,00	----
61	2	+ Zuweisungen und allgemeine Umlagen	0,00	0,00	0,00	0,00	----
62	3	+ Sonstige Transfereinzahlungen	0,00	0,00	0,00	0,00	----
63	4	+ öffentlich-rechtliche Leistungsentgelte	0,00	0,00	0,00	0,00	----
641	5	+ privatrechtliche Leistungsentgelte	0,00	0,00	0,00	0,00	----
642							
646							
648	6	+ Kostenerstattungen und Kostenumlagen	166.357,69	157.900,00	144.640,10	-13.259,90	----
		6481000 Einzahlungen aus Kostenerstattungen, Kostenumlagen Land	150.487,20	157.900,00	144.640,10	-13.259,90	----
		6482000 Einzahlungen aus Kostenerstattungen, Kostenumlagen Gemeinden (GV)	15.870,49	0,00	0,00	0,00	----
65	7	+ sonstige Einzahlungen	0,00	0,00	0,00	0,00	----
66	8	+ Zinsen und sonstige Finanzeinzahlungen	0,00	0,00	0,00	0,00	----
	9	= Einzahlungen aus laufender Verwaltungstätigkeit	166.357,69	157.900,00	144.640,10	-13.259,90	----
70	10	- Personalauszahlungen	0,00	0,00	0,00	0,00	0,00
71	11	- Versorgungsauszahlungen	0,00	0,00	0,00	0,00	0,00
72	12	- Auszahlungen für Sach- und Dienstleistungen	0,00	0,00	0,00	0,00	0,00
75	13	- Zinsen und sonstige Finanzauszahlungen	0,00	0,00	0,00	0,00	0,00
73	14	- Transferauszahlungen	144.375,74	157.900,00	161.207,98	3.307,98	0,00
		7318000 Auszahlungen für Zuweisungen und Zuschüsse für laufende Zwecke an übrige Bereiche	144.375,74	157.900,00	161.207,98	3.307,98	0,00
74	15	- sonstige Auszahlungen	0,00	0,00	0,00	0,00	0,00
	16	= Auszahlungen aus laufender Verwaltungstätigkeit (Zeilen 10 bis 15)	144.375,74	157.900,00	161.207,98	3.307,98	0,00
	17	= Saldo aus laufender Verwaltungstätigkeit (Zeilen 9/16)	21.981,95	0,00	-16.567,88	-16.567,88	0,00
		Investitionstätigkeit					
681	18	+ Einzahlungen aus Zuweisungen und Zuschüssen für Investitionen und Investitionsförderungsmaßnahmen	0,00	0,00	0,00	0,00	----
682	19	+ Einzahlungen aus der Veräußerung von Grundstücken und Gebäude	0,00	0,00	0,00	0,00	----
683	20	+ Einzahlungen aus der Veräußerung von beweglichem Anlagevermögen	0,00	0,00	0,00	0,00	----
684	21	+ Einzahlungen aus Veräußerung von Finanzanlagen	0,00	0,00	0,00	0,00	----
685	22	+ Einzahlungen aus der Abwicklung von Baumaßnahmen	0,00	0,00	0,00	0,00	----
686	23	+ Einzahlungen aus Rückflüssen (für Investitionen und Investitionsförderungsmaßnahmen Dritter)	0,00	0,00	0,00	0,00	----
688	24	+ Einzahlungen aus Beiträgen u. ä. Entgelten	0,00	0,00	0,00	0,00	----
689	25	+ sonstige Investitionseinzahlungen	0,00	0,00	0,00	0,00	----
	26	= Summe der investiven Einzahlungen	0,00	0,00	0,00	0,00	----

## Teilfinanzrechnung 2022

Gemeinde: 01 Gemeinde Flintbek

Hauptproduktbereich	3	Soziales und Jugend
Produktbereich	36	Kinder-, Jugend- und Familienhilfe
Produktgruppe	365	Tageseinrichtungen für Kinder
Produkt	36502	Förderung Kinder
Projekt	303	Kita "Kl. Füße"

Ein- und Auszahlungsarten			Ergebnis des Vorjahres	Fortge- schriebener Ansatz des Haushalts- jahres	Ist- Ergebnis des Haus- haltsjahres	Vergleich Ansatz / Ist (Spalte 5 / Spalte 6)	übertrage- ne Er- mächti- gungen
			2021	2022	2022	2022	2023
			in EUR	in EUR	in EUR	in EUR	in EUR
1	2	3	4	5	6	7	8
781	27	- Auszahlungen aus Zuweisungen und Zuschüssen für Investitionen und Investitionsförderungsmaßnahmen	0,00	14.200,00	14.182,80	-17,20	0,00
		<i>7818000 Zuweisungen und Zuschüsse für Investitionen und Investitionsförderungsmaßnahmen, an übrige Bereiche</i>	<i>0,00</i>	<i>14.200,00</i>	<i>14.182,80</i>	<i>-17,20</i>	<i>0,00</i>
782	28	- Auszahlungen für den Erwerb von Grundstücken und Gebäud	0,00	0,00	0,00	0,00	0,00
783	29	- Auszahlungen für den Erwerb von beweglichem Anlagevermögen	0,00	0,00	0,00	0,00	0,00
784	30	- Auszahlungen für den Erwerb von Finanzanlagen	0,00	0,00	0,00	0,00	0,00
785	31	- Auszahlungen für Baumaßnahmen	0,00	0,00	0,00	0,00	0,00
786	32	- Auszahlungen für die Gewährung von Ausleihungen (für Investitionen und Investitionsförderungsmaßnahmen Dritter)	0,00	0,00	0,00	0,00	0,00
787	33	- Sonstige Investitionsauszahlungen	0,00	0,00	0,00	0,00	0,00
	34	= Summe der investiven Auszahlungen (Zeilen 27 bis 33)	0,00	14.200,00	14.182,80	-17,20	0,00
	35	= Saldo aus Investitionstätigkeit (Zeilen 26/34)	0,00	-14.200,00	-14.182,80	17,20	0,00

## Teilfinanzrechnung 2022

Gemeinde: 01 Gemeinde Flintbek

Hauptproduktbereich	3	Soziales und Jugend
Produktbereich	36	Kinder-, Jugend- und Familienhilfe
Produktgruppe	365	Tageseinrichtungen für Kinder
Produkt	36502	Förderung Kinder
Projekt	304	Kita außerhalb Flintbek

Ein- und Auszahlungsarten			Ergebnis des Vorjahres	Fortge- schriebener Ansatz des Haushalts- jahres	Ist- Ergebnis des Haus- haltsjahres	Vergleich Ansatz / Ist (Spalte 5 / Spalte 6)	übertrage- ne Er- mächti- gungen
			2021	2022	2022	2022	2023
			in EUR	in EUR	in EUR	in EUR	in EUR
1	2	3	4	5	6	7	8
		laufende Verwaltungstätigkeit					
60	1	+ Steuern und ähnliche Abgaben	0,00	0,00	0,00	0,00	----
61	2	+ Zuweisungen und allgemeine Umlagen	0,00	0,00	0,00	0,00	----
62	3	+ Sonstige Transfereinzahlungen	0,00	0,00	0,00	0,00	----
63	4	+ öffentlich-rechtliche Leistungsentgelte	0,00	0,00	0,00	0,00	----
641	5	+ privatrechtliche Leistungsentgelte	0,00	0,00	0,00	0,00	----
642							
646							
648	6	+ Kostenerstattungen und Kostenumlagen	0,00	0,00	0,00	0,00	----
65	7	+ sonstige Einzahlungen	0,00	0,00	0,00	0,00	----
66	8	+ Zinsen und sonstige Finanzeinzahlungen	0,00	0,00	0,00	0,00	----
	9	= Einzahlungen aus laufender Verwaltungstätigkeit	0,00	0,00	0,00	0,00	----
70	10	- Personalauszahlungen	0,00	0,00	0,00	0,00	0,00
71	11	- Versorgungsauszahlungen	0,00	0,00	0,00	0,00	0,00
72	12	- Auszahlungen für Sach- und Dienstleistungen	0,00	0,00	0,00	0,00	0,00
75	13	- Zinsen und sonstige Finanzauszahlungen	0,00	0,00	0,00	0,00	0,00
73	14	- Transferauszahlungen	14.898,22	0,00	0,00	0,00	0,00
		7318000 Auszahlungen für Zuweisungen und Zuschüsse für laufende Zwecke an übrige Bereiche	14.898,22	0,00	0,00	0,00	0,00
74	15	- sonstige Auszahlungen	0,00	0,00	0,00	0,00	0,00
	16	= Auszahlungen aus laufender Verwaltungstätigkeit (Zeilen 10 bis 15)	14.898,22	0,00	0,00	0,00	0,00
	17	= Saldo aus laufender Verwaltungstätigkeit (Zeilen 9/16)	-14.898,22	0,00	0,00	0,00	0,00
		Investitionstätigkeit					
681	18	+ Einzahlungen aus Zuweisungen und Zuschüssen für Investitionen und Investitionsförderungsmaßnahmen	0,00	0,00	0,00	0,00	----
682	19	+ Einzahlungen aus der Veräußerung von Grundstücken und Gebäude	0,00	0,00	0,00	0,00	----
683	20	+ Einzahlungen aus der Veräußerung von beweglichem Anlagevermögen	0,00	0,00	0,00	0,00	----
684	21	+ Einzahlungen aus Veräußerung von Finanzanlagen	0,00	0,00	0,00	0,00	----
685	22	+ Einzahlungen aus der Abwicklung von Baumaßnahmen	0,00	0,00	0,00	0,00	----
686	23	+ Einzahlungen aus Rückflüssen (für Investitionen und Investitionsförderungsmaßnahmen Dritter)	0,00	0,00	0,00	0,00	----
688	24	+ Einzahlungen aus Beiträgen u. ä. Entgelten	0,00	0,00	0,00	0,00	----
689	25	+ sonstige Investitionseinzahlungen	0,00	0,00	0,00	0,00	----
	26	= Summe der investiven Einzahlungen	0,00	0,00	0,00	0,00	----
781	27	- Auszahlungen aus Zuweisungen und Zuschüssen für Investitionen und Investitionsförderungsmaßnahmen	0,00	0,00	0,00	0,00	0,00
782	28	- Auszahlungen für den Erwerb von Grundstücken und Gebäud	0,00	0,00	0,00	0,00	0,00

# Teilfinanzrechnung 2022

Gemeinde: 01 Gemeinde Flintbek

Seite : 233

Hauptproduktbereich	3	Soziales und Jugend
Produktbereich	36	Kinder-, Jugend- und Familienhilfe
Produktgruppe	365	Tageseinrichtungen für Kinder
Produkt	36502	Förderung Kinder
Projekt	304	Kita außerhalb Flintbek

Ein- und Auszahlungsarten			Ergebnis des Vorjahres	Fortge- schriebener Ansatz des Haushalts- jahres	Ist- Ergebnis des Haus- haltsjahres	Vergleich Ansatz / Ist (Spalte 5 / Spalte 6)	übertrage- ne Er- mächti- gungen
			2021	2022	2022	2022	2023
			in EUR	in EUR	in EUR	in EUR	in EUR
1	2	3	4	5	6	7	8
783	29	- Auszahlungen für den Erwerb von beweglichem Anlagevermögen	0,00	0,00	0,00	0,00	0,00
784	30	- Auszahlungen für den Erwerb von Finanzanlagen	0,00	0,00	0,00	0,00	0,00
785	31	- Auszahlungen für Baumaßnahmen	0,00	0,00	0,00	0,00	0,00
786	32	- Auszahlungen für die Gewährung von Ausleihungen (für Investitionen und Investitionsförderungsmaßnahmen Dritter)	0,00	0,00	0,00	0,00	0,00
787	33	- Sonstige Investitionsauszahlungen	0,00	0,00	0,00	0,00	0,00
	34	= Summe der investiven Auszahlungen (Zeilen 27 bis 33)	0,00	0,00	0,00	0,00	0,00
	35	= Saldo aus Investitionstätigkeit (Zeilen 26/34)	0,00	0,00	0,00	0,00	0,00

## Teilfinanzrechnung 2022

Gemeinde: 01 Gemeinde Flintbek

Hauptproduktbereich	3	Soziales und Jugend
Produktbereich	36	Kinder-, Jugend- und Familienhilfe
Produktgruppe	365	Tageseinrichtungen für Kinder
Produkt	36502	Förderung Kinder
Projekt	306	Kita Pädiko e.V.

Ein- und Auszahlungsarten			Ergebnis des Vorjahres	Fortge- schriebener Ansatz des Haushalts- jahres	Ist- Ergebnis des Haus- haltsjahres	Vergleich Ansatz / Ist (Spalte 5 / Spalte 6)	übertrage- ne Er- mächti- gungen
			2021	2022	2022	2022	2023
			in EUR	in EUR	in EUR	in EUR	in EUR
1	2	3	4	5	6	7	8
		laufende Verwaltungstätigkeit					
60	1	+ Steuern und ähnliche Abgaben	0,00	0,00	0,00	0,00	-----
61	2	+ Zuweisungen und allgemeine Umlagen	0,00	0,00	0,00	0,00	-----
62	3	+ Sonstige Transfereinzahlungen	0,00	0,00	0,00	0,00	-----
63	4	+ öffentlich-rechtliche Leistungsentgelte	0,00	0,00	0,00	0,00	-----
641	5	+ privatrechtliche Leistungsentgelte	0,00	0,00	0,00	0,00	-----
642							
646							
648	6	+ Kostenerstattungen und Kostenumlagen	51.968,00	176.100,00	144.591,00	-31.509,00	-----
		6481000 Einzahlungen aus Kostenerstattungen, Kostenumlagen Land	51.968,00	176.100,00	144.591,00	-31.509,00	-----
65	7	+ sonstige Einzahlungen	0,00	0,00	0,00	0,00	-----
66	8	+ Zinsen und sonstige Finanzeinzahlungen	0,00	0,00	0,00	0,00	-----
	9	= Einzahlungen aus laufender Verwaltungstätigkeit	51.968,00	176.100,00	144.591,00	-31.509,00	-----
70	10	- Personalauszahlungen	0,00	0,00	0,00	0,00	0,00
71	11	- Versorgungsauszahlungen	0,00	0,00	0,00	0,00	0,00
72	12	- Auszahlungen für Sach- und Dienstleistungen	0,00	0,00	0,00	0,00	0,00
75	13	- Zinsen und sonstige Finanzauszahlungen	0,00	0,00	0,00	0,00	0,00
73	14	- Transferauszahlungen	80.182,49	201.400,00	201.303,24	-96,76	0,00
		7318000 Auszahlungen für Zuweisungen und Zuschüsse für laufende Zwecke an übrige Bereiche	80.182,49	201.400,00	201.303,24	-96,76	0,00
74	15	- sonstige Auszahlungen	0,00	0,00	0,00	0,00	0,00
	16	= Auszahlungen aus laufender Verwaltungstätigkeit (Zeilen 10 bis 15)	80.182,49	201.400,00	201.303,24	-96,76	0,00
	17	= Saldo aus laufender Verwaltungstätigkeit (Zeilen 9/16)	-28.214,49	-25.300,00	-56.712,24	-31.412,24	0,00
		Investitionstätigkeit					
681	18	+ Einzahlungen aus Zuweisungen und Zuschüssen für Investitionen und Investitionsförderungsmaßnahmen	0,00	0,00	0,00	0,00	-----
682	19	+ Einzahlungen aus der Veräußerung von Grundstücken und Gebäude	0,00	0,00	0,00	0,00	-----
683	20	+ Einzahlungen aus der Veräußerung von beweglichem Anlagevermögen	0,00	0,00	0,00	0,00	-----
684	21	+ Einzahlungen aus Veräußerung von Finanzanlagen	0,00	0,00	0,00	0,00	-----
685	22	+ Einzahlungen aus der Abwicklung von Baumaßnahmen	0,00	0,00	0,00	0,00	-----
686	23	+ Einzahlungen aus Rückflüssen (für Investitionen und Investitionsförderungsmaßnahmen Dritter)	0,00	0,00	0,00	0,00	-----
688	24	+ Einzahlungen aus Beiträgen u. ä. Entgelten	0,00	0,00	0,00	0,00	-----
689	25	+ sonstige Investitionseinzahlungen	0,00	0,00	0,00	0,00	-----
	26	= Summe der investiven Einzahlungen	0,00	0,00	0,00	0,00	-----
781	27	- Auszahlungen aus Zuweisungen und Zuschüssen für Investitionen und Investitionsförderungsmaßnahmen	0,00	0,00	0,00	0,00	0,00



Hauptproduktbereich	3	Soziales und Jugend
Produktbereich	36	Kinder-, Jugend- und Familienhilfe
Produktgruppe	365	Tageseinrichtungen für Kinder
Produkt	36502	Förderung Kinder
Projekt	306	Kita Pädiko e.V.

Ein- und Auszahlungsarten			Ergebnis des Vorjahres	Fortge- schriebener Ansatz des Haushalts- jahres	Ist- Ergebnis des Haus- haltsjahres	Vergleich Ansatz / Ist (Spalte 5 / Spalte 6)	übertrage- ne Er- mächti- gungen
			2021	2022	2022	2022	2023
			in EUR	in EUR	in EUR	in EUR	in EUR
1	2	3	4	5	6	7	8
782	28	- Auszahlungen für den Erwerb von Grundstücken und Gebäud	0,00	0,00	0,00	0,00	0,00
783	29	- Auszahlungen für den Erwerb von beweglichem Anlagevermögen	0,00	0,00	0,00	0,00	0,00
784	30	- Auszahlungen für den Erwerb von Finanzanlagen	0,00	0,00	0,00	0,00	0,00
785	31	- Auszahlungen für Baumaßnahmen	0,00	0,00	0,00	0,00	0,00
786	32	- Auszahlungen für die Gewährung von Ausleihungen (für Investitionen und Investitionsförderungsmaßnahmen Dritter)	0,00	0,00	0,00	0,00	0,00
787	33	- Sonstige Investitionsauszahlungen	0,00	0,00	0,00	0,00	0,00
	34	= Summe der investiven Auszahlungen (Zeilen 27 bis 33)	0,00	0,00	0,00	0,00	0,00
	35	= Saldo aus Investitionstätigkeit (Zeilen 26/34)	0,00	0,00	0,00	0,00	0,00

## Teilfinanzrechnung 2022

Gemeinde: 01 Gemeinde Flintbek

Hauptproduktbereich 3 Soziales und Jugend  
 Produktbereich 36 Kinder-, Jugend- und Familienhilfe  
 Produktgruppe 365 Tageseinrichtungen für Kinder  
 Produkt 36503 Gemeindekindertagesstätte - Dickkamp 6  
 Ohne Projektzuordnung

Ein- und Auszahlungsarten			Ergebnis des Vorjahres	Fortgeschriebener Ansatz des Haushaltsjahres	Ist-Ergebnis des Haushaltsjahres	Vergleich Ansatz / Ist (Spalte 5 / Spalte 6)	übertragene Ermächtigungen
			2021	2022	2022	2022	2023
			in EUR	in EUR	in EUR	in EUR	in EUR
1	2	3	4	5	6	7	8
		laufende Verwaltungstätigkeit					
60	1	+ Steuern und ähnliche Abgaben	0,00	0,00	0,00	0,00	-----
61	2	+ Zuweisungen und allgemeine Umlagen	6.660,00	300,00	3.050,00	2.750,00	-----
		6141000 Zuweisungen und Zuschüsse für laufende Zwecke vom Land	6.660,00	0,00	3.050,00	3.050,00	-----
		6147000 Zuweisungen und Zuschüsse für laufende Zwecke von privaten Unternehmen	0,00	300,00	0,00	-300,00	-----
62	3	+ Sonstige Transfereinzahlungen	0,00	0,00	0,00	0,00	-----
63	4	+ öffentlich-rechtliche Leistungsentgelte	334.866,66	358.800,00	316.572,17	-42.227,83	-----
		6321000 Benutzungsgebühren und ähnliche Entgelte	334.866,66	358.800,00	316.572,17	-42.227,83	-----
641 642 646	5	+ privatrechtliche Leistungsentgelte	14.376,02	100,00	4.293,88	4.193,88	-----
		6461000 Sonstige privatrechtliche Leistungsentgelte	14.376,02	100,00	4.293,88	4.193,88	-----
648	6	+ Kostenerstattungen und Kostenumlagen	1.195.932,42	1.277.300,00	1.133.623,10	-143.676,90	-----
		6481000 Einzahlungen aus Kostenerstattungen, Kostenumlagen Land	1.043.386,30	1.211.300,00	1.089.499,00	-121.801,00	-----
		6482000 Einzahlungen aus Kostenerstattungen, Kostenumlagen Gemeinden (GV)	74.450,84	0,00	0,00	0,00	-----
		6484000 Einzahlungen aus Kostenerstattungen, Kostenumlagen sonstiger öffentlicher Bereich	4.066,63	0,00	0,00	0,00	-----
		6488000 Einzahlungen aus Kostenerstattungen, Kostenumlagen übrige Bereiche	74.028,65	66.000,00	44.124,10	-21.875,90	-----
65	7	+ sonstige Einzahlungen	0,00	0,00	0,00	0,00	-----
66	8	+ Zinsen und sonstige Finanzeinzahlungen	0,00	0,00	0,00	0,00	-----
	9	= Einzahlungen aus laufender Verwaltungstätigkeit	1.551.835,10	1.636.500,00	1.457.539,15	-178.960,85	-----
70	10	- Personalauszahlungen	1.232.615,83	1.381.900,00	1.404.536,23	22.636,23	0,00
		7012000 Dienstbezüge Arbeitnehmer/-innen	963.802,10	1.078.100,00	1.110.907,19	32.807,19	0,00
		7022000 Beiträge zu Versorgungskassen Arbeitnehmer/-innen	62.827,17	68.300,00	70.329,52	2.029,52	0,00
		7032000 Beiträge zur gesetzlichen Sozialversicherung Arbeitnehmer/-innen	196.550,15	227.300,00	216.806,34	-10.493,66	0,00
		7041000 Beihilfen, Unterstützungsleistungen und dgl. für Beschäftigte	9.436,41	8.200,00	6.493,18	-1.706,82	0,00
71	11	- Versorgungsauszahlungen	0,00	0,00	0,00	0,00	0,00
72	12	- Auszahlungen für Sach- und Dienstleistungen	174.938,96	191.000,00	157.677,17	-33.322,83	0,00
		7211000 Auszahlungen für Unterhaltung der Grundstücke und baulichen Anlagen	22.939,21	36.200,00	27.058,30	-9.141,70	0,00
		7241000 Auszahlungen für Bewirtschaftung der Grundstücke, baulichen Anlagen usw..	31.965,05	28.500,00	30.590,92	2.090,92	0,00
		7241100 Auszahlungen f. Bewirtschaftungen d. Grundst., Energiekosten	17.812,25	21.500,00	28.517,82	7.017,82	0,00
		7261000 Dienst- und Schutzbekleidung, persönliche Ausrüstungsgegenstände	325,01	300,00	39,15	-260,85	0,00

## Teilfinanzrechnung 2022

Gemeinde: 01 Gemeinde Flintbek

Hauptproduktbereich 3 Soziales und Jugend  
 Produktbereich 36 Kinder-, Jugend- und Familienhilfe  
 Produktgruppe 365 Tageseinrichtungen für Kinder  
 Produkt 36503 Gemeindekindertagesstätte - Dickskamp 6  
 Ohne Projektzuordnung

Ein- und Auszahlungsarten			Ergebnis des Vorjahres	Fortge- schriebener Ansatz des Haushalts- jahres	Ist- Ergebnis des Haus- haltsjahres	Vergleich Ansatz / Ist (Spalte 5 / Spalte 6)	übertrage- ne Er- mächti- gungen
			2021	2022	2022	2022	2023
			in EUR	in EUR	in EUR	in EUR	in EUR
1	2	3	4	5	6	7	8
		7262000 Aus- und Fortbildung, Umschulung	4.616,60	15.700,00	7.857,77	-7.842,23	0,00
		7271000 Besondere Verwaltungs- und Betriebsauszahlungen	2.952,48	5.000,00	2.188,62	-2.811,38	0,00
		7291000 Auszahlungen für sonstige Dienstleistungen	15.253,74	17.800,00	15.987,66	-1.812,34	0,00
		7291100 Auszahlungen für sonstige Dienstleistungen	79.074,62	66.000,00	45.436,93	-20.563,07	0,00
75	13	- Zinsen und sonstige Finanzauszahlungen	0,00	0,00	0,00	0,00	0,00
73	14	- Transferauszahlungen	0,00	0,00	0,00	0,00	0,00
74	15	- sonstige Auszahlungen	15.710,44	35.000,00	24.161,47	-10.838,53	0,00
		7431000 Geschäftsauszahlungen	6.491,24	25.500,00	14.914,27	-10.585,73	0,00
		7441000 Steuern, Versicherungen, Schadensfälle	9.219,20	9.500,00	9.247,20	-252,80	0,00
	16	= Auszahlungen aus laufender Verwaltungstätigkeit (Zeilen 10 bis 15)	1.423.265,23	1.607.900,00	1.586.374,87	-21.525,13	0,00
	17	= Saldo aus laufender Verwaltungstätigkeit (Zeilen 9/16)	128.569,87	28.600,00	-128.835,72	-157.435,72	0,00
		Investitionstätigkeit					
681	18	+ Einzahlungen aus Zuweisungen und Zuschüssen für Investitionen und Investitionsförderungsmaßnahmen	0,00	0,00	0,00	0,00	----
682	19	+ Einzahlungen aus der Veräußerung von Grundstücken und Gebäude	0,00	0,00	0,00	0,00	----
683	20	+ Einzahlungen aus der Veräußerung von beweglichem Anlagevermögen	0,00	0,00	0,00	0,00	----
684	21	+ Einzahlungen aus Veräußerung von Finanzanlagen	0,00	0,00	0,00	0,00	----
685	22	+ Einzahlungen aus der Abwicklung von Baumaßnahmen	0,00	0,00	0,00	0,00	----
686	23	+ Einzahlungen aus Rückflüssen (für Investitionen und Investitionsförderungsmaßnahmen Dritter)	0,00	0,00	0,00	0,00	----
688	24	+ Einzahlungen aus Beiträgen u. ä. Entgelten	0,00	0,00	0,00	0,00	----
689	25	+ sonstige Investitionseinzahlungen	0,00	0,00	0,00	0,00	----
	26	= Summe der investiven Einzahlungen	0,00	0,00	0,00	0,00	----
781	27	- Auszahlungen aus Zuweisungen und Zuschüssen für Investitionen und Investitionsförderungsmaßnahmen	0,00	0,00	0,00	0,00	0,00
782	28	- Auszahlungen für den Erwerb von Grundstücken und Gebäud	0,00	0,00	0,00	0,00	0,00
783	29	- Auszahlungen für den Erwerb von beweglichem Anlagevermögen	32.640,46	12.500,00	8.463,58	-4.036,42	0,00
		7831070 Auszahlungen für den Erwerb von Maschinen und technische Anlagen, Fahrzeugen	29.700,44	3.400,00	3.424,54	24,54	0,00
		7831080 Auszahlungen für den Erwerb von Betriebs- und Geschäftsausstattung	0,00	1.200,00	0,00	-1.200,00	0,00
		7832079 Auszahlungen für den Erwerb von Sammelposten für Vermögensgegenstände des Anlagevermögens deren Anschaffungs- oder Herstellungskosten 150 Euro ohne Umsatzsteuer überschreiten, aber 1.000 Euro ohne Ums	0,00	1.000,00	761,54	-238,46	0,00
		7832089 Auszahlungen für den Erwerb von Sammelposten für Vermögensgegenstände des Anlagevermögens deren Anschaffungs- oder Herstellungskosten 150 Euro ohne Umsatzsteuer überschreiten, aber 1.000 Euro ohne Ums	2.940,02	6.900,00	4.277,50	-2.622,50	0,00

# Teilfinanzrechnung 2022

Gemeinde: 01 Gemeinde Flintbek

Seite : 238

Hauptproduktbereich 3 Soziales und Jugend  
 Produktbereich 36 Kinder-, Jugend- und Familienhilfe  
 Produktgruppe 365 Tageseinrichtungen für Kinder  
 Produkt 36503 Gemeindekindertagesstätte - Dickskamp 6  
 Ohne Projektzuordnung

Ein- und Auszahlungsarten			Ergebnis des Vorjahres	Fortge- schriebener Ansatz des Haushalts- jahres	Ist- Ergebnis des Haus- haltsjahres	Vergleich Ansatz / Ist (Spalte 5 / Spalte 6)	übertrage- ne Er- mächti- gungen
			2021	2022	2022	2022	2023
			in EUR	in EUR	in EUR	in EUR	in EUR
1	2	3	4	5	6	7	8
784	30	- Auszahlungen für den Erwerb von Finanzanlagen	0,00	0,00	0,00	0,00	0,00
785	31	- Auszahlungen für Baumaßnahmen	9.975,90	0,00	-9.975,90	-9.975,90	0,00
		7851000 Auszahlungen aus Hochbaumaßnahmen	9.975,90	0,00	-9.975,90	-9.975,90	0,00
786	32	- Auszahlungen für die Gewährung von Ausleihungen (für Investitionen und Investitionsförderungsmaßnahmen Dritter)	0,00	0,00	0,00	0,00	0,00
787	33	- Sonstige Investitionsauszahlungen	0,00	0,00	0,00	0,00	0,00
	34	= Summe der investiven Auszahlungen (Zeilen 27 bis 33)	42.616,36	12.500,00	-1.512,32	-14.012,32	0,00
	35	= Saldo aus Investitionstätigkeit (Zeilen 26/34)	-42.616,36	-12.500,00	1.512,32	14.012,32	0,00

## Teilfinanzrechnung 2022

Gemeinde: 01 Gemeinde Flintbek

Hauptproduktbereich 3 Soziales und Jugend  
 Produktbereich 36 Kinder-, Jugend- und Familienhilfe  
 Produktgruppe 365 Tageseinrichtungen für Kinder  
 Produkt 36504 Kinderbetreuung in Voorde  
 Ohne Projektzuordnung

Ein- und Auszahlungsarten			Ergebnis des Vorjahres	Fortge- schriebener Ansatz des Haushalts- jahres	Ist- Ergebnis des Haus- haltsjahres	Vergleich Ansatz / Ist (Spalte 5 / Spalte 6)	übertrage- ne Er- mächti- gungen
			2021	2022	2022	2022	2023
			in EUR	in EUR	in EUR	in EUR	in EUR
1	2	3	4	5	6	7	8
		laufende Verwaltungstätigkeit					
60	1	+ Steuern und ähnliche Abgaben	0,00	0,00	0,00	0,00	----
61	2	+ Zuweisungen und allgemeine Umlagen	0,00	0,00	0,00	0,00	----
62	3	+ Sonstige Transfereinzahlungen	0,00	0,00	0,00	0,00	----
63	4	+ öffentlich-rechtliche Leistungsentgelte	0,00	0,00	0,00	0,00	----
641	5	+ privatrechtliche Leistungsentgelte	7.440,00	26.500,00	22.320,00	-4.180,00	----
642							
646		6461000 Sonstige privatrechtliche Leistungsentgelte	7.440,00	26.500,00	22.320,00	-4.180,00	----
648	6	+ Kostenerstattungen und Kostenumlagen	0,00	0,00	0,00	0,00	----
65	7	+ sonstige Einzahlungen	0,00	0,00	0,00	0,00	----
66	8	+ Zinsen und sonstige Finanzeinzahlungen	0,00	0,00	0,00	0,00	----
	9	= Einzahlungen aus laufender Verwaltungstätigkeit	7.440,00	26.500,00	22.320,00	-4.180,00	----
70	10	- Personalauszahlungen	0,00	0,00	0,00	0,00	0,00
71	11	- Versorgungsauszahlungen	0,00	0,00	0,00	0,00	0,00
72	12	- Auszahlungen für Sach- und Dienstleistungen	67.021,74	27.500,00	25.763,09	-1.736,91	0,00
		7211000 Auszahlungen für Unterhaltung der Grundstücke und baulichen Anlagen	50.266,35	1.000,00	0,00	-1.000,00	0,00
		7231000 Auszahlungen für Mieten und Pachten	14.880,00	23.000,00	22.320,00	-680,00	0,00
		7241100 Auszahlungen f. Bewirtschaftungen d. Grundst., Energiekosten	1.875,39	3.500,00	3.443,09	-56,91	0,00
75	13	- Zinsen und sonstige Finanzauszahlungen	0,00	0,00	0,00	0,00	0,00
73	14	- Transferauszahlungen	0,00	0,00	0,00	0,00	0,00
74	15	- sonstige Auszahlungen	0,00	20.000,00	0,00	-20.000,00	0,00
		7431000 Geschäftsauszahlungen	0,00	20.000,00	0,00	-20.000,00	0,00
	16	= Auszahlungen aus laufender Verwaltungstätigkeit (Zeilen 10 bis 15)	67.021,74	47.500,00	25.763,09	-21.736,91	0,00
	17	= Saldo aus laufender Verwaltungstätigkeit (Zeilen 9/16)	-59.581,74	-21.000,00	-3.443,09	17.556,91	0,00
		Investitionstätigkeit					
681	18	+ Einzahlungen aus Zuweisungen und Zuschüssen für Investitionen und Investitionsförderungsmaßnahmen	0,00	0,00	0,00	0,00	----
682	19	+ Einzahlungen aus der Veräußerung von Grundstücken und Gebäude	0,00	0,00	0,00	0,00	----
683	20	+ Einzahlungen aus der Veräußerung von beweglichem Anlagevermögen	0,00	0,00	0,00	0,00	----
684	21	+ Einzahlungen aus Veräußerung von Finanzanlagen	0,00	0,00	0,00	0,00	----
685	22	+ Einzahlungen aus der Abwicklung von Baumaßnahmen	0,00	0,00	0,00	0,00	----
686	23	+ Einzahlungen aus Rückflüssen (für Investitionen und Investitionsförderungsmaßnahmen Dritter)	0,00	0,00	0,00	0,00	----
688	24	+ Einzahlungen aus Beiträgen u. ä. Entgelten	0,00	0,00	0,00	0,00	----

# Teilfinanzrechnung 2022

Gemeinde: 01 Gemeinde Flintbek

Seite : 240

Hauptproduktbereich 3 Soziales und Jugend  
 Produktbereich 36 Kinder-, Jugend- und Familienhilfe  
 Produktgruppe 365 Tageseinrichtungen für Kinder  
 Produkt 36504 Kinderbetreuung in Voorde  
 Ohne Projektzuordnung

Ein- und Auszahlungsarten			Ergebnis des Vorjahres	Fortge- schriebener Ansatz des Haushalts- jahres	Ist- Ergebnis des Haus- haltsjahres	Vergleich Ansatz / Ist (Spalte 5 / Spalte 6)	übertrage- ne Er- mächti- gungen
			2021	2022	2022	2022	2023
			in EUR	in EUR	in EUR	in EUR	in EUR
1	2	3	4	5	6	7	8
689	25	+ sonstige Investitionseinzahlungen	0,00	0,00	0,00	0,00	----
	26	= Summe der investiven Einzahlungen	0,00	0,00	0,00	0,00	----
781	27	- Auszahlungen aus Zuweisungen und Zuschüssen für Investitionen und Investitionsförderungsmaßnahmen	0,00	0,00	0,00	0,00	0,00
782	28	- Auszahlungen für den Erwerb von Grundstücken und Gebäud	0,00	0,00	0,00	0,00	0,00
783	29	- Auszahlungen für den Erwerb von beweglichem Anlagevermögen	35.523,94	0,00	0,00	0,00	0,00
		7831070 Auszahlungen für den Erwerb von Maschinen und technische Anlagen, Fahrzeugen	30.008,80	0,00	0,00	0,00	0,00
		7831080 Auszahlungen für den Erwerb von Betriebs- und Geschäftsausstattung	5.515,14	0,00	0,00	0,00	0,00
784	30	- Auszahlungen für den Erwerb von Finanzanlagen	0,00	0,00	0,00	0,00	0,00
785	31	- Auszahlungen für Baumaßnahmen	0,00	0,00	0,00	0,00	0,00
786	32	- Auszahlungen für die Gewährung von Ausleihungen (für Investitionen und Investitionsförderungsmaßnahmen Dritter)	0,00	0,00	0,00	0,00	0,00
787	33	- Sonstige Investitionsauszahlungen	0,00	0,00	0,00	0,00	0,00
	34	= Summe der investiven Auszahlungen (Zeilen 27 bis 33)	35.523,94	0,00	0,00	0,00	0,00
	35	= Saldo aus Investitionstätigkeit (Zeilen 26/34)	-35.523,94	0,00	0,00	0,00	0,00

## Teilfinanzrechnung 2022

Gemeinde: 01 Gemeinde Flintbek

Hauptproduktbereich 3 Soziales und Jugend  
 Produktbereich 36 Kinder-, Jugend- und Familienhilfe  
 Produktgruppe 366 Einrichtungen der Jugendarbeit  
 Produkt 36601 Haus der Jugend  
 Ohne Projektzuordnung

Ein- und Auszahlungsarten			Ergebnis des Vorjahres	Fortge- schriebener Ansatz des Haushalts- jahres	Ist- Ergebnis des Haus- haltsjahres	Vergleich Ansatz / Ist (Spalte 5 / Spalte 6)	übertrage- ne Er- mächti- gungen
			2021	2022	2022	2022	2023
			in EUR	in EUR	in EUR	in EUR	in EUR
1	2	3	4	5	6	7	8
		laufende Verwaltungstätigkeit					
60	1	+ Steuern und ähnliche Abgaben	0,00	0,00	0,00	0,00	----
61	2	+ Zuweisungen und allgemeine Umlagen	58.597,62	0,00	0,00	0,00	----
		6141000 Zuweisungen und Zuschüsse für laufende Zwecke vom Land	58.597,62	0,00	0,00	0,00	----
62	3	+ Sonstige Transfereinzahlungen	0,00	0,00	0,00	0,00	----
63	4	+ öffentlich-rechtliche Leistungsentgelte	0,00	0,00	0,00	0,00	----
641	5	+ privatrechtliche Leistungsentgelte	39,16	0,00	2.099,99	2.099,99	----
642							
646		6461000 Sonstige privatrechtliche Leistungsentgelte	39,16	0,00	2.099,99	2.099,99	----
648	6	+ Kostenerstattungen und Kostenumlagen	0,00	0,00	0,00	0,00	----
65	7	+ sonstige Einzahlungen	0,00	0,00	0,00	0,00	----
66	8	+ Zinsen und sonstige Finanzeinzahlungen	0,00	0,00	0,00	0,00	----
	9	= Einzahlungen aus laufender Verwaltungstätigkeit	58.636,78	0,00	2.099,99	2.099,99	----
70	10	- Personalauszahlungen	60.265,89	37.700,00	67.756,05	30.056,05	0,00
		7012000 Dienstbezüge Arbeitnehmer/-innen	47.232,63	29.400,00	53.285,97	23.885,97	0,00
		7022000 Beiträge zu Versorgungskassen Arbeitnehmer/-innen	3.068,01	1.900,00	3.412,47	1.512,47	0,00
		7032000 Beiträge zur gesetzlichen Sozialversicherung Arbeitnehmer/-innen	9.717,50	6.200,00	10.753,36	4.553,36	0,00
		7041000 Beihilfen, Unterstützungsleistungen und dgl. für Beschäftigte	247,75	200,00	304,25	104,25	0,00
71	11	- Versorgungsauszahlungen	0,00	0,00	0,00	0,00	0,00
72	12	- Auszahlungen für Sach- und Dienstleistungen	63.811,25	20.300,00	19.464,49	-835,51	0,00
		7211000 Auszahlungen für Unterhaltung der Grundstücke und baulichen Anlagen	54.611,09	600,00	6.668,32	6.068,32	0,00
		7241000 Auszahlungen für Bewirtschaftung der Grundstücke, baulichen Anlagen usw..	5.541,51	8.600,00	4.875,83	-3.724,17	0,00
		7241100 Auszahlungen f. Bewirtschaftungen d. Grundst., Energiekosten	2.517,75	7.800,00	6.850,39	-949,61	0,00
		7262000 Aus- und Fortbildung, Umschulung	0,00	400,00	0,00	-400,00	0,00
		7271000 Besondere Verwaltungs- und Betriebsauszahlungen	800,51	1.400,00	760,22	-639,78	0,00
		7291000 Auszahlungen für sonstige Dienstleistungen	340,39	1.500,00	309,73	-1.190,27	0,00
75	13	- Zinsen und sonstige Finanzauszahlungen	0,00	0,00	0,00	0,00	0,00
73	14	- Transferauszahlungen	0,00	0,00	0,00	0,00	0,00
74	15	- sonstige Auszahlungen	1.917,26	3.100,00	6.651,28	3.551,28	0,00
		7431000 Geschäftsauszahlungen	1.917,26	3.100,00	6.651,28	3.551,28	0,00
	16	= Auszahlungen aus laufender Verwaltungstätigkeit (Zeilen 10 bis 15)	125.994,40	61.100,00	93.871,82	32.771,82	0,00
	17	= Saldo aus laufender Verwaltungstätigkeit (Zeilen 9/16)	-67.357,62	-61.100,00	-91.771,83	-30.671,83	0,00

## Teilfinanzrechnung 2022

Gemeinde: 01 Gemeinde Flintbek

Hauptproduktbereich 3 Soziales und Jugend  
 Produktbereich 36 Kinder-, Jugend- und Familienhilfe  
 Produktgruppe 366 Einrichtungen der Jugendarbeit  
 Produkt 36601 Haus der Jugend  
 Ohne Projektzuordnung

Ein- und Auszahlungsarten			Ergebnis des Vorjahres	Fortge- schriebener Ansatz des Haushalts- jahres	Ist- Ergebnis des Haus- haltsjahres	Vergleich Ansatz / Ist (Spalte 5 / Spalte 6)	übertrage- ne Er- mächti- gungen
			2021	2022	2022	2022	2023
			in EUR	in EUR	in EUR	in EUR	in EUR
1	2	3	4	5	6	7	8
		Investitionstätigkeit					
681	18	+ Einzahlungen aus Zuweisungen und Zuschüssen für Investitionen und Investitionsförderungsmaßnahmen <i>6811000 Investitionszuwendungen vom Land</i>	29.462,38 29.462,38	0,00 0,00	0,00 0,00	0,00 0,00	----- -----
682	19	+ Einzahlungen aus der Veräußerung von Grundstücken und Gebäude	0,00	0,00	0,00	0,00	-----
683	20	+ Einzahlungen aus der Veräußerung von beweglichem Anlagevermögen	0,00	0,00	0,00	0,00	-----
684	21	+ Einzahlungen aus Veräußerung von Finanzanlagen	0,00	0,00	0,00	0,00	-----
685	22	+ Einzahlungen aus der Abwicklung von Baumaßnahmen	0,00	0,00	0,00	0,00	-----
686	23	+ Einzahlungen aus Rückflüssen (für Investitionen und Investitionsförderungsmaßnahmen Dritter)	0,00	0,00	0,00	0,00	-----
688	24	+ Einzahlungen aus Beiträgen u. ä. Entgelten	0,00	0,00	0,00	0,00	-----
689	25	+ sonstige Investitionseinzahlungen	0,00	0,00	0,00	0,00	-----
	26	= Summe der investiven Einzahlungen	29.462,38	0,00	0,00	0,00	-----
781	27	- Auszahlungen aus Zuweisungen und Zuschüssen für Investitionen und Investitionsförderungsmaßnahmen	0,00	0,00	0,00	0,00	0,00
782	28	- Auszahlungen für den Erwerb von Grundstücken und Gebäud	0,00	0,00	0,00	0,00	0,00
783	29	- Auszahlungen für den Erwerb von beweglichem Anlagevermögen <i>7831070 Auszahlungen für den Erwerb von Maschinen und technische Anlagen, Fahrzeugen</i> <i>7831080 Auszahlungen für den Erwerb von Betriebs- und Geschäftsausstattung</i> <i>7832079 Auszahlungen für den Erwerb von Sammelposten für Vermögensgegenstände des Anlagevermögens deren Anschaffungs- oder Herstellungskosten 150 Euro ohne Umsatzsteuer überschreiten, aber 1.000 Euro ohne Ums</i> <i>7832089 Auszahlungen für den Erwerb von Sammelposten für Vermögensgegenstände des Anlagevermögens deren Anschaffungs- oder Herstellungskosten 150 Euro ohne Umsatzsteuer überschreiten, aber 1.000 Euro ohne Ums</i>	30.510,38 9.862,26 18.887,11 0,00 1.761,01	4.600,00 0,00 1.800,00 0,00 2.800,00	1.695,04 0,00 0,00 1.267,99 427,05	-2.904,96 0,00 -1.800,00 1.267,99 -2.372,95	0,00 0,00 0,00 0,00 0,00
784	30	- Auszahlungen für den Erwerb von Finanzanlagen	0,00	0,00	0,00	0,00	0,00
785	31	- Auszahlungen für Baumaßnahmen <i>7851000 Auszahlungen aus Hochbaumaßnahmen</i> <i>7851034 Auszahlungen für den Erwerb von Gebäude, Aufbauten und Betriebsvorrichtungen bei sonstigen Dienst-, Geschäfts- und Betriebsgebäuden</i>	4.256,41 0,00 4.256,41	340.000,00 340.000,00 0,00	6.836,87 6.836,87 0,00	-333.163,13 -333.163,13 0,00	333.163,13 -333.163,13 0,00
786	32	- Auszahlungen für die Gewährung von Ausleihungen (für Investitionen und Investitionsförderungsmaßnahmen Dritter)	0,00	0,00	0,00	0,00	0,00
787	33	- Sonstige Investitionsauszahlungen	0,00	0,00	0,00	0,00	0,00
	34	= Summe der investiven Auszahlungen (Zeilen 27 bis 33)	34.766,79	344.600,00	8.531,91	-336.068,09	333.163,13
	35	= Saldo aus Investitionstätigkeit (Zeilen 26/34)	-5.304,41	-344.600,00	-8.531,91	336.068,09	-333.163,13



## Teilfinanzrechnung 2022

Gemeinde: 01 Gemeinde Flintbek

Hauptproduktbereich	3	Soziales und Jugend
Produktbereich	36	Kinder-, Jugend- und Familienhilfe
Produktgruppe	367	Sonstige Einrichtungen der Kinder-, Jugend- und Familienhilfe
Produkt	36701	Sonst. Einrichtungen der Kinder-, Jugend- u. Familienhilfe Pflegestützpunkt u. Lotsendienst
Ohne Projektzuordnung		

Ein- und Auszahlungsarten			Ergebnis des Vorjahres	Fortge- schriebener Ansatz des Haushalts- jahres	Ist- Ergebnis des Haus- haltsjahres	Vergleich Ansatz / Ist (Spalte 5 / Spalte 6)	übertrage- ne Er- mächti- gungen
			2021	2022	2022	2022	2023
			in EUR	in EUR	in EUR	in EUR	in EUR
1	2	3	4	5	6	7	8
		laufende Verwaltungstätigkeit					
60	1	+ Steuern und ähnliche Abgaben	0,00	0,00	0,00	0,00	----
61	2	+ Zuweisungen und allgemeine Umlagen	0,00	0,00	0,00	0,00	----
62	3	+ Sonstige Transfereinzahlungen	0,00	0,00	0,00	0,00	----
63	4	+ öffentlich-rechtliche Leistungsentgelte	0,00	0,00	0,00	0,00	----
641	5	+ privatrechtliche Leistungsentgelte	0,00	0,00	0,00	0,00	----
642							
646							
648	6	+ Kostenerstattungen und Kostenumlagen	26.849,25	28.000,00	60.407,38	32.407,38	----
		6482000 Einzahlungen aus Kostenerstattungen, Kostenumlagen Gemeinden (GV)	26.849,25	28.000,00	60.407,38	32.407,38	----
65	7	+ sonstige Einzahlungen	0,00	0,00	0,00	0,00	----
66	8	+ Zinsen und sonstige Finanzeinzahlungen	0,00	0,00	0,00	0,00	----
	9	= Einzahlungen aus laufender Verwaltungstätigkeit	26.849,25	28.000,00	60.407,38	32.407,38	----
70	10	- Personalauszahlungen	31.872,04	33.900,00	28.504,84	-5.395,16	0,00
		7011000 Dienstbezüge Beamte/-innen	3.351,84	3.400,00	3.426,68	26,68	0,00
		7012000 Dienstbezüge Arbeitnehmer/-innen	21.080,46	22.400,00	18.668,23	-3.731,77	0,00
		7021000 Beiträge zu Versorgungskassen für Beamte/-innen	1.670,95	1.900,00	1.268,26	-631,74	0,00
		7022000 Beiträge zu Versorgungskassen Arbeitnehmer/-innen	1.359,68	1.400,00	1.204,10	-195,90	0,00
		7032000 Beiträge zur gesetzlichen Sozialversicherung Arbeitnehmer/-innen	4.292,97	4.700,00	3.823,97	-876,03	0,00
		7041000 Beihilfen, Unterstützungsleistungen und dgl. für Beschäftigte	116,14	100,00	113,60	13,60	0,00
71	11	- Versorgungsauszahlungen	0,00	0,00	0,00	0,00	0,00
72	12	- Auszahlungen für Sach- und Dienstleistungen	0,00	0,00	0,00	0,00	0,00
75	13	- Zinsen und sonstige Finanzauszahlungen	0,00	0,00	0,00	0,00	0,00
73	14	- Transferauszahlungen	0,00	0,00	0,00	0,00	0,00
74	15	- sonstige Auszahlungen	0,00	0,00	0,00	0,00	0,00
	16	= Auszahlungen aus laufender Verwaltungstätigkeit (Zeilen 10 bis 15)	31.872,04	33.900,00	28.504,84	-5.395,16	0,00
	17	= Saldo aus laufender Verwaltungstätigkeit (Zeilen 9/16)	-5.022,79	-5.900,00	31.902,54	37.802,54	0,00
		Investitionstätigkeit					
681	18	+ Einzahlungen aus Zuweisungen und Zuschüssen für Investitionen und Investitionsförderungsmaßnahmen	0,00	0,00	0,00	0,00	----
682	19	+ Einzahlungen aus der Veräußerung von Grundstücken und Gebäude	0,00	0,00	0,00	0,00	----
683	20	+ Einzahlungen aus der Veräußerung von beweglichem Anlagevermögen	0,00	0,00	0,00	0,00	----
684	21	+ Einzahlungen aus Veräußerung von Finanzanlagen	0,00	0,00	0,00	0,00	----
685	22	+ Einzahlungen aus der Abwicklung von Baumaßnahmen	0,00	0,00	0,00	0,00	----

# Teilfinanzrechnung 2022

Gemeinde: 01 Gemeinde Flintbek

Seite : 244

Hauptproduktbereich	3	Soziales und Jugend
Produktbereich	36	Kinder-, Jugend- und Familienhilfe
Produktgruppe	367	Sonstige Einrichtungen der Kinder-, Jugend- und Familienhilfe
Produkt	36701	Sonst. Einrichtungen der Kinder-, Jugend- u. Familienhilfe Pflegestützpunkt u. Lotsendienst
Ohne Projektzuordnung		

Ein- und Auszahlungsarten			Ergebnis des Vorjahres	Fortge- schriebener Ansatz des Haushalts- jahres	Ist- Ergebnis des Haus- haltsjahres	Vergleich Ansatz / Ist (Spalte 5 / Spalte 6)	übertrage- ne Er- mächti- gungen
			2021	2022	2022	2022	2023
			in EUR	in EUR	in EUR	in EUR	in EUR
1	2	3	4	5	6	7	8
686	23	+ Einzahlungen aus Rückflüssen (für Investitionen und Investitionsförderungsmaßnahmen Dritter)	0,00	0,00	0,00	0,00	----
688	24	+ Einzahlungen aus Beiträgen u. ä. Entgelten	0,00	0,00	0,00	0,00	----
689	25	+ sonstige Investitionseinzahlungen	0,00	0,00	0,00	0,00	----
	26	= Summe der investiven Einzahlungen	0,00	0,00	0,00	0,00	----
781	27	- Auszahlungen aus Zuweisungen und Zuschüssen für Investitionen und Investitionsförderungsmaßnahmen	0,00	0,00	0,00	0,00	0,00
782	28	- Auszahlungen für den Erwerb von Grundstücken und Gebäud	0,00	0,00	0,00	0,00	0,00
783	29	- Auszahlungen für den Erwerb von beweglichem Anlagevermögen	0,00	0,00	0,00	0,00	0,00
784	30	- Auszahlungen für den Erwerb von Finanzanlagen	0,00	0,00	0,00	0,00	0,00
785	31	- Auszahlungen für Baumaßnahmen	0,00	0,00	0,00	0,00	0,00
786	32	- Auszahlungen für die Gewährung von Ausleihungen (für Investitionen und Investitionsförderungsmaßnahmen Dritter)	0,00	0,00	0,00	0,00	0,00
787	33	- Sonstige Investitionsauszahlungen	0,00	0,00	0,00	0,00	0,00
	34	= Summe der investiven Auszahlungen (Zeilen 27 bis 33)	0,00	0,00	0,00	0,00	0,00
	35	= Saldo aus Investitionstätigkeit (Zeilen 26/34)	0,00	0,00	0,00	0,00	0,00

## Teilfinanzrechnung 2022

Gemeinde: 01 Gemeinde Flintbek

Hauptproduktbereich	3	Soziales und Jugend
Produktbereich	36	Kinder-, Jugend- und Familienhilfe
Produktgruppe	367	Sonstige Einrichtungen der Kinder-, Jugend- und Familienhilfe
Produkt	36702	Sonst. Einrichtungen der Kinder-, Jugend- u. Familienhilfe Schuldnerberatung usw.
Ohne Projektzuordnung		

Ein- und Auszahlungsarten			Ergebnis des Vorjahres	Fortge- schriebener Ansatz des Haushalts- jahres	Ist- Ergebnis des Haus- haltsjahres	Vergleich Ansatz / Ist (Spalte 5 / Spalte 6)	übertrage- ne Er- mächti- gungen
			2021	2022	2022	2022	2023
			in EUR	in EUR	in EUR	in EUR	in EUR
1	2	3	4	5	6	7	8
		laufende Verwaltungstätigkeit					
60	1	+ Steuern und ähnliche Abgaben	0,00	0,00	0,00	0,00	----
61	2	+ Zuweisungen und allgemeine Umlagen	0,00	0,00	0,00	0,00	----
62	3	+ Sonstige Transfereinzahlungen	0,00	0,00	0,00	0,00	----
63	4	+ öffentlich-rechtliche Leistungsentgelte	0,00	0,00	0,00	0,00	----
641	5	+ privatrechtliche Leistungsentgelte	0,00	0,00	0,00	0,00	----
642							
646							
648	6	+ Kostenerstattungen und Kostenumlagen	0,00	0,00	0,00	0,00	----
65	7	+ sonstige Einzahlungen	0,00	0,00	0,00	0,00	----
66	8	+ Zinsen und sonstige Finanzeinzahlungen	0,00	0,00	0,00	0,00	----
	9	= Einzahlungen aus laufender Verwaltungstätigkeit	0,00	0,00	0,00	0,00	----
70	10	- Personalauszahlungen	0,00	0,00	0,00	0,00	0,00
71	11	- Versorgungsauszahlungen	0,00	0,00	0,00	0,00	0,00
72	12	- Auszahlungen für Sach- und Dienstleistungen	0,00	0,00	0,00	0,00	0,00
75	13	- Zinsen und sonstige Finanzauszahlungen	0,00	0,00	0,00	0,00	0,00
73	14	- Transferauszahlungen	1.330,00	1.400,00	0,00	-1.400,00	0,00
		7318000 Auszahlungen für Zuweisungen und Zuschüsse für laufende Zwecke an übrige Bereiche	1.330,00	1.400,00	0,00	-1.400,00	0,00
74	15	- sonstige Auszahlungen	0,00	0,00	0,00	0,00	0,00
	16	= Auszahlungen aus laufender Verwaltungstätigkeit (Zeilen 10 bis 15)	1.330,00	1.400,00	0,00	-1.400,00	0,00
	17	= Saldo aus laufender Verwaltungstätigkeit (Zeilen 9/16)	-1.330,00	-1.400,00	0,00	1.400,00	0,00
		Investitionstätigkeit					
681	18	+ Einzahlungen aus Zuweisungen und Zuschüssen für Investitionen und Investitionsförderungsmaßnahmen	0,00	0,00	0,00	0,00	----
682	19	+ Einzahlungen aus der Veräußerung von Grundstücken und Gebäude	0,00	0,00	0,00	0,00	----
683	20	+ Einzahlungen aus der Veräußerung von beweglichem Anlagevermögen	0,00	0,00	0,00	0,00	----
684	21	+ Einzahlungen aus Veräußerung von Finanzanlagen	0,00	0,00	0,00	0,00	----
685	22	+ Einzahlungen aus der Abwicklung von Baumaßnahmen	0,00	0,00	0,00	0,00	----
686	23	+ Einzahlungen aus Rückflüssen (für Investitionen und Investitionsförderungsmaßnahmen Dritter)	0,00	0,00	0,00	0,00	----
688	24	+ Einzahlungen aus Beiträgen u. ä. Entgelten	0,00	0,00	0,00	0,00	----
689	25	+ sonstige Investitionseinzahlungen	0,00	0,00	0,00	0,00	----
	26	= Summe der investiven Einzahlungen	0,00	0,00	0,00	0,00	----
781	27	- Auszahlungen aus Zuweisungen und Zuschüssen für Investitionen und Investitionsförderungsmaßnahmen	0,00	0,00	0,00	0,00	0,00
782	28	- Auszahlungen für den Erwerb von Grundstücken und Gebäud	0,00	0,00	0,00	0,00	0,00

# Teilfinanzrechnung 2022

Gemeinde: 01 Gemeinde Flintbek

Seite : 246

Hauptproduktbereich	3	Soziales und Jugend
Produktbereich	36	Kinder-, Jugend- und Familienhilfe
Produktgruppe	367	Sonstige Einrichtungen der Kinder-, Jugend- und Familienhilfe
Produkt	36702	Sonst. Einrichtungen der Kinder-, Jugend- u. Familienhilfe Schuldnerberatung usw.
Ohne Projektzuordnung		

Ein- und Auszahlungsarten			Ergebnis des Vorjahres	Fortge- schriebener Ansatz des Haushalts- jahres	Ist- Ergebnis des Haus- haltsjahres	Vergleich Ansatz / Ist (Spalte 5 / Spalte 6)	übertrage- ne Er- mächti- gungen
			2021	2022	2022	2022	2023
			in EUR	in EUR	in EUR	in EUR	in EUR
1	2	3	4	5	6	7	8
783	29	- Auszahlungen für den Erwerb von beweglichem Anlagevermögen	0,00	0,00	0,00	0,00	0,00
784	30	- Auszahlungen für den Erwerb von Finanzanlagen	0,00	0,00	0,00	0,00	0,00
785	31	- Auszahlungen für Baumaßnahmen	0,00	0,00	0,00	0,00	0,00
786	32	- Auszahlungen für die Gewährung von Ausleihungen (für Investitionen und Investitionsförderungsmaßnahmen Dritter)	0,00	0,00	0,00	0,00	0,00
787	33	- Sonstige Investitionsauszahlungen	0,00	0,00	0,00	0,00	0,00
	34	= Summe der investiven Auszahlungen (Zeilen 27 bis 33)	0,00	0,00	0,00	0,00	0,00
	35	= Saldo aus Investitionstätigkeit (Zeilen 26/34)	0,00	0,00	0,00	0,00	0,00

## Teilfinanzrechnung 2022

Gemeinde: 01 Gemeinde Flintbek

Hauptproduktbereich 4 Gesundheit und Sport  
 Produktbereich 42 Sportförderung  
 Produktgruppe 421 Förderung des Sports  
 Produkt 42101 Förderung des Sports  
 Ohne Projektzuordnung

Ein- und Auszahlungsarten			Ergebnis des Vorjahres	Fortge- schriebener Ansatz des Haushalts- jahres	Ist- Ergebnis des Haus- haltsjahres	Vergleich Ansatz / Ist (Spalte 5 / Spalte 6)	übertrage- ne Er- mächti- gungen
			2021	2022	2022	2022	2023
			in EUR	in EUR	in EUR	in EUR	in EUR
1	2	3	4	5	6	7	8
		laufende Verwaltungstätigkeit					
60	1	+ Steuern und ähnliche Abgaben	0,00	0,00	0,00	0,00	----
61	2	+ Zuweisungen und allgemeine Umlagen	0,00	0,00	0,00	0,00	----
62	3	+ Sonstige Transfereinzahlungen	0,00	0,00	0,00	0,00	----
63	4	+ öffentlich-rechtliche Leistungsentgelte	0,00	0,00	0,00	0,00	----
641	5	+ privatrechtliche Leistungsentgelte	0,00	0,00	0,00	0,00	----
642							
646							
648	6	+ Kostenerstattungen und Kostenumlagen	0,00	0,00	540,67	540,67	----
		6487000 Einzahlungen aus Kostenerstattungen, Kostenumlagen private Unternehmen	0,00	0,00	540,67	540,67	----
65	7	+ sonstige Einzahlungen	0,00	0,00	0,00	0,00	----
66	8	+ Zinsen und sonstige Finanzeinzahlungen	0,00	0,00	0,00	0,00	----
	9	= Einzahlungen aus laufender Verwaltungstätigkeit	0,00	0,00	540,67	540,67	----
70	10	- Personalauszahlungen	0,00	0,00	0,00	0,00	0,00
71	11	- Versorgungsauszahlungen	0,00	0,00	0,00	0,00	0,00
72	12	- Auszahlungen für Sach- und Dienstleistungen	0,00	0,00	0,00	0,00	0,00
75	13	- Zinsen und sonstige Finanzauszahlungen	0,00	0,00	0,00	0,00	0,00
73	14	- Transferauszahlungen	13.870,00	13.500,00	13.381,00	-119,00	0,00
		7318000 Auszahlungen für Zuweisungen und Zuschüsse für laufende Zwecke an übrige Bereiche	13.870,00	13.500,00	13.381,00	-119,00	0,00
74	15	- sonstige Auszahlungen	0,00	0,00	0,00	0,00	0,00
	16	= Auszahlungen aus laufender Verwaltungstätigkeit (Zeilen 10 bis 15)	13.870,00	13.500,00	13.381,00	-119,00	0,00
	17	= Saldo aus laufender Verwaltungstätigkeit (Zeilen 9/16)	-13.870,00	-13.500,00	-12.840,33	659,67	0,00
		Investitionstätigkeit					
681	18	+ Einzahlungen aus Zuweisungen und Zuschüssen für Investitionen und Investitionsförderungsmaßnahmen	0,00	0,00	0,00	0,00	----
682	19	+ Einzahlungen aus der Veräußerung von Grundstücken und Gebäude	0,00	0,00	0,00	0,00	----
683	20	+ Einzahlungen aus der Veräußerung von beweglichem Anlagevermögen	0,00	0,00	0,00	0,00	----
684	21	+ Einzahlungen aus Veräußerung von Finanzanlagen	0,00	0,00	0,00	0,00	----
685	22	+ Einzahlungen aus der Abwicklung von Baumaßnahmen	0,00	0,00	0,00	0,00	----
686	23	+ Einzahlungen aus Rückflüssen (für Investitionen und Investitionsförderungsmaßnahmen Dritter)	0,00	0,00	0,00	0,00	----
688	24	+ Einzahlungen aus Beiträgen u. ä. Entgelten	0,00	0,00	0,00	0,00	----
689	25	+ sonstige Investitionseinzahlungen	0,00	0,00	0,00	0,00	----
	26	= Summe der investiven Einzahlungen	0,00	0,00	0,00	0,00	----
781	27	- Auszahlungen aus Zuweisungen und Zuschüssen für Investitionen und Investitionsförderungsmaßnahmen	0,00	0,00	0,00	0,00	0,00

# Teilfinanzrechnung 2022

Gemeinde: 01 Gemeinde Flintbek

Seite : 248

Hauptproduktbereich 4 Gesundheit und Sport  
 Produktbereich 42 Sportförderung  
 Produktgruppe 421 Förderung des Sports  
 Produkt 42101 Förderung des Sports  
 Ohne Projektzuordnung

Ein- und Auszahlungsarten			Ergebnis des Vorjahres	Fortge- schriebener Ansatz des Haushalts- jahres	Ist- Ergebnis des Haus- haltsjahres	Vergleich Ansatz / Ist (Spalte 5 / Spalte 6)	übertrage- ne Er- mächti- gungen
			2021	2022	2022	2022	2023
			in EUR	in EUR	in EUR	in EUR	in EUR
1	2	3	4	5	6	7	8
782	28	- Auszahlungen für den Erwerb von Grundstücken und Gebäud	0,00	0,00	0,00	0,00	0,00
783	29	- Auszahlungen für den Erwerb von beweglichem Anlagevermögen	0,00	0,00	0,00	0,00	0,00
784	30	- Auszahlungen für den Erwerb von Finanzanlagen	0,00	0,00	0,00	0,00	0,00
785	31	- Auszahlungen für Baumaßnahmen	0,00	0,00	0,00	0,00	0,00
786	32	- Auszahlungen für die Gewährung von Ausleihungen (für Investitionen und Investitionsförderungsmaßnahmen Dritter)	0,00	0,00	0,00	0,00	0,00
787	33	- Sonstige Investitionsauszahlungen	0,00	0,00	0,00	0,00	0,00
	34	= Summe der investiven Auszahlungen (Zeilen 27 bis 33)	0,00	0,00	0,00	0,00	0,00
	35	= Saldo aus Investitionstätigkeit (Zeilen 26/34)	0,00	0,00	0,00	0,00	0,00

## Teilfinanzrechnung 2022

Gemeinde: 01 Gemeinde Flintbek

Hauptproduktbereich 4 Gesundheit und Sport  
 Produktbereich 42 Sportförderung  
 Produktgruppe 424 Sportstätten und Bäder  
 Produkt 42401 Sportstätten und Bäder, Außensportplätze BSZ einschl. Schießanlage, Eiderkamp  
 Ohne Projektzuordnung

Ein- und Auszahlungsarten			Ergebnis des Vorjahres	Fortgeschriebener Ansatz des Haushaltsjahres	Ist-Ergebnis des Haushaltsjahres	Vergleich Ansatz / Ist (Spalte 5 / Spalte 6)	übertragene Ermächtigungen
			2021	2022	2022	2022	2023
			in EUR	in EUR	in EUR	in EUR	in EUR
1	2	3	4	5	6	7	8
		laufende Verwaltungstätigkeit					
60	1	+ Steuern und ähnliche Abgaben	0,00	0,00	0,00	0,00	----
61	2	+ Zuweisungen und allgemeine Umlagen	0,00	0,00	0,00	0,00	----
62	3	+ Sonstige Transfereinzahlungen	0,00	0,00	0,00	0,00	----
63	4	+ öffentlich-rechtliche Leistungsentgelte	0,00	0,00	0,00	0,00	----
641	5	+ privatrechtliche Leistungsentgelte	706,60	0,00	600,00	600,00	----
642							
646		6461000 Sonstige privatrechtliche Leistungsentgelte	706,60	0,00	600,00	600,00	----
648	6	+ Kostenerstattungen und Kostenumlagen	0,00	0,00	0,00	0,00	----
65	7	+ sonstige Einzahlungen	0,00	0,00	0,00	0,00	----
66	8	+ Zinsen und sonstige Finanzeinzahlungen	0,00	0,00	0,00	0,00	----
	9	= Einzahlungen aus laufender Verwaltungstätigkeit	706,60	0,00	600,00	600,00	----
70	10	- Personalauszahlungen	3.146,48	4.800,00	3.175,76	-1.624,24	0,00
		7012000 Dienstbezüge Arbeitnehmer/-innen	2.453,54	3.700,00	2.477,26	-1.222,74	0,00
		7022000 Beiträge zu Versorgungskassen Arbeitnehmer/-innen	163,53	200,00	165,55	-34,45	0,00
		7032000 Beiträge zur gesetzlichen Sozialversicherung Arbeitnehmer/-innen	512,69	800,00	514,90	-285,10	0,00
		7041000 Beihilfen, Unterstützungsleistungen und dgl. für Beschäftigte	16,72	100,00	18,05	-81,95	0,00
71	11	- Versorgungsauszahlungen	0,00	0,00	0,00	0,00	0,00
72	12	- Auszahlungen für Sach- und Dienstleistungen	62.088,71	49.400,00	46.994,63	-2.405,37	0,00
		7221000 Auszahlungen für Unterhaltung des sonstigen unbeweglichen Vermögens	52.839,58	43.500,00	44.114,88	614,88	0,00
		7241000 Auszahlungen für Bewirtschaftung der Grundstücke, baulichen Anlagen usw..	7.943,69	3.300,00	533,83	-2.766,17	0,00
		7271000 Besondere Verwaltungs- und Betriebsauszahlungen	1.305,44	2.600,00	2.345,92	-254,08	0,00
75	13	- Zinsen und sonstige Finanzauszahlungen	0,00	0,00	0,00	0,00	0,00
73	14	- Transferauszahlungen	0,00	0,00	0,00	0,00	0,00
74	15	- sonstige Auszahlungen	0,00	0,00	0,00	0,00	0,00
	16	= Auszahlungen aus laufender Verwaltungstätigkeit (Zeilen 10 bis 15)	65.235,19	54.200,00	50.170,39	-4.029,61	0,00
	17	= Saldo aus laufender Verwaltungstätigkeit (Zeilen 9/16)	-64.528,59	-54.200,00	-49.570,39	4.629,61	0,00
		Investitionstätigkeit					
681	18	+ Einzahlungen aus Zuweisungen und Zuschüssen für Investitionen und Investitionsförderungsmaßnahmen	0,00	0,00	0,00	0,00	----
682	19	+ Einzahlungen aus der Veräußerung von Grundstücken und Gebäude	0,00	0,00	0,00	0,00	----
683	20	+ Einzahlungen aus der Veräußerung von beweglichem Anlagevermögen	0,00	0,00	0,00	0,00	----
684	21	+ Einzahlungen aus Veräußerung von Finanzanlagen	0,00	0,00	0,00	0,00	----

# Teilfinanzrechnung 2022

Gemeinde: 01 Gemeinde Flintbek

Seite : 250

Hauptproduktbereich 4 Gesundheit und Sport  
 Produktbereich 42 Sportförderung  
 Produktgruppe 424 Sportstätten und Bäder  
 Produkt 42401 Sportstätten und Bäder, Außensportplätze BSZ einschl. Schießanlage, Eiderkamp  
 Ohne Projektzuordnung

Ein- und Auszahlungsarten			Ergebnis des Vorjahres	Fortgeschriebener Ansatz des Haushaltsjahres	Ist-Ergebnis des Haushaltsjahres	Vergleich Ansatz / Ist (Spalte 5 / Spalte 6)	übertragene Ermächtigungen
			2021	2022	2022	2022	2023
			in EUR	in EUR	in EUR	in EUR	in EUR
			4	5	6	7	8
1	2	3					
685	22	+ Einzahlungen aus der Abwicklung von Baumaßnahmen	0,00	0,00	0,00	0,00	----
686	23	+ Einzahlungen aus Rückflüssen (für Investitionen und Investitionsförderungsmaßnahmen Dritter)	0,00	0,00	0,00	0,00	----
688	24	+ Einzahlungen aus Beiträgen u. ä. Entgelten	0,00	0,00	0,00	0,00	----
689	25	+ sonstige Investitionseinzahlungen	0,00	0,00	0,00	0,00	----
	26	= Summe der investiven Einzahlungen	0,00	0,00	0,00	0,00	----
781	27	- Auszahlungen aus Zuweisungen und Zuschüssen für Investitionen und Investitionsförderungsmaßnahmen	0,00	0,00	0,00	0,00	0,00
782	28	- Auszahlungen für den Erwerb von Grundstücken und Gebäud	0,00	0,00	0,00	0,00	0,00
783	29	- Auszahlungen für den Erwerb von beweglichem Anlagevermögen	286,90	961,91	461,91	-500,00	500,00
		7832079 Auszahlungen für den Erwerb von Sammelposten für Vermögensgegenstände des Anlagevermögens deren Anschaffungs- oder Herstellungskosten 150 Euro ohne Umsatzsteuer überschreiten, aber 1.000 Euro ohne Ums	0,00	500,00	0,00	-500,00	-500,00
		7832089 Auszahlungen für den Erwerb von Sammelposten für Vermögensgegenstände des Anlagevermögens deren Anschaffungs- oder Herstellungskosten 150 Euro ohne Umsatzsteuer überschreiten, aber 1.000 Euro ohne Ums	286,90	461,91	461,91	0,00	0,00
784	30	- Auszahlungen für den Erwerb von Finanzanlagen	0,00	0,00	0,00	0,00	0,00
785	31	- Auszahlungen für Baumaßnahmen	47.305,36	69.000,00	0,00	-69.000,00	65.000,00
		7851000 Auszahlungen aus Hochbaumaßnahmen	46.563,66	0,00	0,00	0,00	0,00
		7851031 Auszahlungen für den Erwerb von Gebäude, Aufbauten und Betriebsvorrichtungen bei Wohnbauten	741,70	4.000,00	0,00	-4.000,00	0,00
		7853000 Auszahlungen aus sonstigen Baumaßnahmen	0,00	65.000,00	0,00	-65.000,00	-65.000,00
786	32	- Auszahlungen für die Gewährung von Ausleihungen (für Investitionen und Investitionsförderungsmaßnahmen Dritter)	0,00	0,00	0,00	0,00	0,00
787	33	- Sonstige Investitionsauszahlungen	0,00	0,00	0,00	0,00	0,00
	34	= Summe der investiven Auszahlungen (Zeilen 27 bis 33)	47.592,26	69.961,91	461,91	-69.500,00	65.500,00
	35	= Saldo aus Investitionstätigkeit (Zeilen 26/34)	-47.592,26	-69.961,91	-461,91	69.500,00	-65.500,00



## Teilfinanzrechnung 2022

Gemeinde: 01 Gemeinde Flintbek

Hauptproduktbereich 4 Gesundheit und Sport  
 Produktbereich 42 Sportförderung  
 Produktgruppe 424 Sportstätten und Bäder  
 Produkt 42402 Sportstätten und Bäder Freibad  
 Ohne Projektzuordnung

Ein- und Auszahlungsarten			Ergebnis des Vorjahres	Fortge- schriebener Ansatz des Haushalts- jahres	Ist- Ergebnis des Haus- haltsjahres	Vergleich Ansatz / Ist (Spalte 5 / Spalte 6)	übertrage- ne Er- mächti- gungen
			2021	2022	2022	2022	2023
			in EUR	in EUR	in EUR	in EUR	in EUR
1	2	3	4	5	6	7	8
		laufende Verwaltungstätigkeit					
60	1	+ Steuern und ähnliche Abgaben	0,00	0,00	0,00	0,00	----
61	2	+ Zuweisungen und allgemeine Umlagen	0,00	0,00	0,00	0,00	----
62	3	+ Sonstige Transfereinzahlungen	0,00	0,00	0,00	0,00	----
63	4	+ öffentlich-rechtliche Leistungsentgelte	15.180,00	10.000,00	19.680,75	9.680,75	----
		6321000 Benutzungsgebühren und ähnliche Entgelte	15.180,00	10.000,00	19.680,75	9.680,75	----
641 642 646	5	+ privatrechtliche Leistungsentgelte	1.467,77	300,00	2.419,60	2.119,60	----
		6411000 Mieten und Pachten	500,00	0,00	500,00	500,00	----
		6461000 Sonstige privatrechtliche Leistungsentgelte	967,77	300,00	1.919,60	1.619,60	----
648	6	+ Kostenerstattungen und Kostenumlagen	52.207,56	0,00	55.283,95	55.283,95	----
		6481000 Einzahlungen aus Kostenerstattungen, Kostenumlagen Land	52.207,56	0,00	55.283,95	55.283,95	----
65	7	+ sonstige Einzahlungen	0,00	0,00	0,00	0,00	----
66	8	+ Zinsen und sonstige Finanzeinzahlungen	0,00	0,00	0,00	0,00	----
	9	= Einzahlungen aus laufender Verwaltungstätigkeit	68.855,33	10.300,00	77.384,30	67.084,30	----
70	10	- Personalauszahlungen	18.209,04	17.000,00	22.507,56	5.507,56	0,00
		7012000 Dienstbezüge Arbeitnehmer/-innen	5.238,07	5.400,00	4.106,70	-1.293,30	0,00
		7019000 Dienstbezüge Sonstige Beschäftigungsentgelte	11.521,90	10.000,00	17.010,55	7.010,55	0,00
		7022000 Beiträge zu Versorgungskassen Arbeitnehmer/-innen	350,66	300,00	274,96	-25,04	0,00
		7032000 Beiträge zur gesetzlichen Sozialversicherung Arbeitnehmer/-innen	1.057,22	1.200,00	1.073,60	-126,40	0,00
		7041000 Beihilfen, Unterstützungsleistungen und dgl. für Beschäftigte	41,19	100,00	41,75	-58,25	0,00
71	11	- Versorgungsauszahlungen	0,00	0,00	0,00	0,00	0,00
72	12	- Auszahlungen für Sach- und Dienstleistungen	92.240,55	61.400,00	55.738,91	-5.661,09	0,00
		7211000 Auszahlungen für Unterhaltung der Grundstücke und baulichen Anlagen	20.812,00	29.500,00	23.677,66	-5.822,34	0,00
		7241000 Auszahlungen für Bewirtschaftung der Grundstücke, baulichen Anlagen usw..	48.267,69	10.500,00	14.304,82	3.804,82	0,00
		7241100 Auszahlungen f. Bewirtschaftungen d. Grundst., Energiekosten	21.789,54	20.000,00	14.804,56	-5.195,44	0,00
		7261000 Dienst- und Schutzbekleidung, persönliche Ausrüstungsgegenstände	79,43	100,00	92,32	-7,68	0,00
		7271000 Besondere Verwaltungs- und Betriebsauszahlungen	1.291,89	1.300,00	2.859,55	1.559,55	0,00
75	13	- Zinsen und sonstige Finanzauszahlungen	0,00	0,00	0,00	0,00	0,00
73	14	- Transferauszahlungen	0,00	0,00	0,00	0,00	0,00
74	15	- sonstige Auszahlungen	153,50	300,00	152,28	-147,72	0,00
		7431000 Geschäftsauszahlungen	4,63	100,00	3,41	-96,59	0,00
		7441000 Steuern, Versicherungen, Schadensfälle	148,87	200,00	148,87	-51,13	0,00

## Teilfinanzrechnung 2022

Gemeinde: 01 Gemeinde Flintbek

Hauptproduktbereich 4 Gesundheit und Sport  
 Produktbereich 42 Sportförderung  
 Produktgruppe 424 Sportstätten und Bäder  
 Produkt 42402 Sportstätten und Bäder Freibad  
 Ohne Projektzuordnung

Ein- und Auszahlungsarten			Ergebnis des Vorjahres	Fortge- schriebener Ansatz des Haushalts- jahres	Ist- Ergebnis des Haus- haltsjahres	Vergleich Ansatz / Ist (Spalte 5 / Spalte 6)	übertrage- ne Er- mächti- gungen
			2021	2022	2022	2022	2023
			in EUR	in EUR	in EUR	in EUR	in EUR
1	2	3	4	5	6	7	8
	16	= Auszahlungen aus laufender Verwaltungstätigkeit (Zeilen 10 bis 15)	110.603,09	78.700,00	78.398,75	-301,25	0,00
	17	= Saldo aus laufender Verwaltungstätigkeit (Zeilen 9/16)	-41.747,76	-68.400,00	-1.014,45	67.385,55	0,00
		Investitionstätigkeit					
681	18	+ Einzahlungen aus Zuweisungen und Zuschüssen für Investitionen und Investitionsförderungsmaßnahmen <i>6818000 Investitionszuwendungen von übrigen Bereichen</i>	0,00 0,00	38.100,00 38.100,00	0,00 0,00	-38.100,00 -38.100,00	----- -----
682	19	+ Einzahlungen aus der Veräußerung von Grundstücken und Gebäude	0,00	0,00	0,00	0,00	-----
683	20	+ Einzahlungen aus der Veräußerung von beweglichem Anlagevermögen	0,00	0,00	0,00	0,00	-----
684	21	+ Einzahlungen aus Veräußerung von Finanzanlagen	0,00	0,00	0,00	0,00	-----
685	22	+ Einzahlungen aus der Abwicklung von Baumaßnahmen	0,00	0,00	0,00	0,00	-----
686	23	+ Einzahlungen aus Rückflüssen (für Investitionen und Investitionsförderungsmaßnahmen Dritter)	0,00	0,00	0,00	0,00	-----
688	24	+ Einzahlungen aus Beiträgen u. ä. Entgelten	0,00	0,00	0,00	0,00	-----
689	25	+ sonstige Investitionseinzahlungen	0,00	0,00	0,00	0,00	-----
	26	= Summe der investiven Einzahlungen	0,00	38.100,00	0,00	-38.100,00	-----
781	27	- Auszahlungen aus Zuweisungen und Zuschüssen für Investitionen und Investitionsförderungsmaßnahmen	0,00	0,00	0,00	0,00	0,00
782	28	- Auszahlungen für den Erwerb von Grundstücken und Gebäud	0,00	0,00	0,00	0,00	0,00
783	29	- Auszahlungen für den Erwerb von beweglichem Anlagevermögen <i>7831070 Auszahlungen für den Erwerb von Maschinen und technische Anlagen, Fahrzeugen</i> <i>7832079 Auszahlungen für den Erwerb von Sammelposten für Vermögensgegenstände des Anlagevermögens deren Anschaffungs- oder Herstellungskosten 150 Euro ohne Umsatzsteuer überschreiten, aber 1.000 Euro ohne Ums</i>	1.407,13 0,00 1.407,13	43.800,00 43.800,00 0,00	42.066,06 41.361,70 704,36	-1.733,94 -2.438,30 704,36	2.438,30 -2.438,30 0,00
784	30	- Auszahlungen für den Erwerb von Finanzanlagen	0,00	0,00	0,00	0,00	0,00
785	31	- Auszahlungen für Baumaßnahmen <i>7851031 Auszahlungen für den Erwerb von Gebäude, Aufbauten und Betriebsvorrichtungen bei Wohnbauten</i>	3.085,19 3.085,19	0,00 0,00	11.671,82 11.671,82	11.671,82 11.671,82	0,00 0,00
786	32	- Auszahlungen für die Gewährung von Ausleihungen (für Investitionen und Investitionsförderungsmaßnahmen Dritter)	0,00	0,00	0,00	0,00	0,00
787	33	- Sonstige Investitionsauszahlungen	0,00	0,00	0,00	0,00	0,00
	34	= Summe der investiven Auszahlungen (Zeilen 27 bis 33)	4.492,32	43.800,00	53.737,88	9.937,88	2.438,30
	35	= Saldo aus Investitionstätigkeit (Zeilen 26/34)	-4.492,32	-5.700,00	-53.737,88	-48.037,88	-2.438,30

## Teilfinanzrechnung 2022

Gemeinde: 01 Gemeinde Flintbek

Hauptproduktbereich	5	Gestaltung und Umwelt
Produktbereich	51	Räumliche Planung und Entwicklung
Produktgruppe	511	Räumliche Planungs- und Entwicklungsmaßnahmen
Produkt	51101	Räumliche Planungs- und Entwicklungsmaßnahmen Flächennutzungs- u. Bebauungspläne usw.
Ohne Projektzuordnung		

Ein- und Auszahlungsarten			Ergebnis des Vorjahres	Fortge- schriebener Ansatz des Haushalts- jahres	Ist- Ergebnis des Haus- haltsjahres	Vergleich Ansatz / Ist (Spalte 5 / Spalte 6)	übertrage- ne Er- mächti- gungen
			2021	2022	2022	2022	2023
			in EUR	in EUR	in EUR	in EUR	in EUR
1	2	3	4	5	6	7	8
		laufende Verwaltungstätigkeit					
60	1	+ Steuern und ähnliche Abgaben	0,00	0,00	0,00	0,00	----
61	2	+ Zuweisungen und allgemeine Umlagen	0,00	0,00	0,00	0,00	----
62	3	+ Sonstige Transfereinzahlungen	0,00	0,00	0,00	0,00	----
63	4	+ öffentlich-rechtliche Leistungsentgelte	0,00	0,00	0,00	0,00	----
641 642 646	5	+ privatrechtliche Leistungsentgelte	0,00	0,00	0,00	0,00	----
648	6	+ Kostenerstattungen und Kostenumlagen	204.086,02	231.000,00	21.040,96	-209.959,04	----
		6488000 Einzahlungen aus Kostenerstattungen, Kostenumlagen übrige Bereiche	204.086,02	231.000,00	21.040,96	-209.959,04	----
65	7	+ sonstige Einzahlungen	0,00	0,00	0,00	0,00	----
66	8	+ Zinsen und sonstige Finanzeinzahlungen	0,00	0,00	0,00	0,00	----
	9	= Einzahlungen aus laufender Verwaltungstätigkeit	204.086,02	231.000,00	21.040,96	-209.959,04	----
70	10	- Personalauszahlungen	90.086,35	99.600,00	97.778,67	-1.821,33	0,00
		7012000 Dienstbezüge Arbeitnehmer/-innen	70.791,60	78.300,00	76.889,81	-1.410,19	0,00
		7022000 Beiträge zu Versorgungskassen Arbeitnehmer/-innen	4.712,19	5.000,00	5.159,68	159,68	0,00
		7032000 Beiträge zur gesetzlichen Sozialversicherung Arbeitnehmer/-innen	14.184,64	16.000,00	15.257,92	-742,08	0,00
		7041000 Beihilfen, Unterstützungsleistungen und dgl. für Beschäftigte	397,92	300,00	471,26	171,26	0,00
71	11	- Versorgungsauszahlungen	0,00	0,00	0,00	0,00	0,00
72	12	- Auszahlungen für Sach- und Dienstleistungen	0,00	0,00	0,00	0,00	0,00
75	13	- Zinsen und sonstige Finanzauszahlungen	0,00	0,00	0,00	0,00	0,00
73	14	- Transferauszahlungen	0,00	0,00	0,00	0,00	0,00
74	15	- sonstige Auszahlungen	427.100,17	676.000,00	383.332,91	-292.667,09	0,00
		7431000 Geschäftsauszahlungen	427.100,17	676.000,00	383.332,91	-292.667,09	0,00
	16	= Auszahlungen aus laufender Verwaltungstätigkeit (Zeilen 10 bis 15)	517.186,52	775.600,00	481.111,58	-294.488,42	0,00
	17	= Saldo aus laufender Verwaltungstätigkeit (Zeilen 9/16)	-313.100,50	-544.600,00	-460.070,62	84.529,38	0,00
		Investitionstätigkeit					
681	18	+ Einzahlungen aus Zuweisungen und Zuschüssen für Investitionen und Investitionsförderungsmaßnahmen	0,00	0,00	0,00	0,00	----
682	19	+ Einzahlungen aus der Veräußerung von Grundstücken und Gebäude	0,00	0,00	0,00	0,00	----
683	20	+ Einzahlungen aus der Veräußerung von beweglichem Anlagevermögen	0,00	0,00	0,00	0,00	----
684	21	+ Einzahlungen aus Veräußerung von Finanzanlagen	0,00	0,00	0,00	0,00	----
685	22	+ Einzahlungen aus der Abwicklung von Baumaßnahmen	0,00	0,00	0,00	0,00	----
686	23	+ Einzahlungen aus Rückflüssen (für Investitionen und Investitionsförderungsmaßnahmen Dritter)	0,00	0,00	0,00	0,00	----

# Teilfinanzrechnung 2022

Gemeinde: 01 Gemeinde Flintbek

Seite : 254

Hauptproduktbereich	5	Gestaltung und Umwelt
Produktbereich	51	Räumliche Planung und Entwicklung
Produktgruppe	511	Räumliche Planungs- und Entwicklungsmaßnahmen
Produkt	51101	Räumliche Planungs- und Entwicklungsmaßnahmen Flächennutzungs- u. Bebauungspläne usw.
Ohne Projektzuordnung		

Ein- und Auszahlungsarten			Ergebnis des Vorjahres	Fortge- schriebener Ansatz des Haushalts- jahres	Ist- Ergebnis des Haus- haltsjahres	Vergleich Ansatz / Ist (Spalte 5 / Spalte 6)	übertrage- ne Er- mächti- gungen
			2021	2022	2022	2022	2023
			in EUR	in EUR	in EUR	in EUR	in EUR
1	2	3	4	5	6	7	8
688	24	+ Einzahlungen aus Beiträgen u. ä. Entgelten	0,00	0,00	0,00	0,00	----
689	25	+ sonstige Investitionseinzahlungen	0,00	0,00	0,00	0,00	----
	26	= Summe der investiven Einzahlungen	0,00	0,00	0,00	0,00	----
781	27	- Auszahlungen aus Zuweisungen und Zuschüssen für Investitionen und Investitionsförderungsmaßnahmen	0,00	0,00	0,00	0,00	0,00
782	28	- Auszahlungen für den Erwerb von Grundstücken und Gebäud	0,00	0,00	0,00	0,00	0,00
783	29	- Auszahlungen für den Erwerb von beweglichem Anlagevermögen	0,00	0,00	0,00	0,00	0,00
784	30	- Auszahlungen für den Erwerb von Finanzanlagen	0,00	0,00	0,00	0,00	0,00
785	31	- Auszahlungen für Baumaßnahmen	0,00	0,00	0,00	0,00	0,00
786	32	- Auszahlungen für die Gewährung von Ausleihungen (für Investitionen und Investitionsförderungsmaßnahmen Dritter)	0,00	0,00	0,00	0,00	0,00
787	33	- Sonstige Investitionsauszahlungen	0,00	0,00	0,00	0,00	0,00
	34	= Summe der investiven Auszahlungen (Zeilen 27 bis 33)	0,00	0,00	0,00	0,00	0,00
	35	= Saldo aus Investitionstätigkeit (Zeilen 26/34)	0,00	0,00	0,00	0,00	0,00

## Teilfinanzrechnung 2022

Gemeinde: 01 Gemeinde Flintbek

Hauptproduktbereich	5	Gestaltung und Umwelt
Produktbereich	51	Räumliche Planung und Entwicklung
Produktgruppe	511	Räumliche Planungs- und Entwicklungsmaßnahmen
Produkt	51102	Räumliche Planungs- und Entwicklungsmaßnahmen Städtebauförderung - Ortszentrum
Ohne Projektzuordnung		

Ein- und Auszahlungsarten			Ergebnis des Vorjahres	Fortge- schriebener Ansatz des Haushalts- jahres	Ist- Ergebnis des Haus- haltsjahres	Vergleich Ansatz / Ist (Spalte 5 / Spalte 6)	übertrage- ne Er- mächti- gungen
			2021	2022	2022	2022	2023
			in EUR	in EUR	in EUR	in EUR	in EUR
1	2	3	4	5	6	7	8
		laufende Verwaltungstätigkeit					
60	1	+ Steuern und ähnliche Abgaben	0,00	0,00	0,00	0,00	----
61	2	+ Zuweisungen und allgemeine Umlagen	0,00	0,00	0,00	0,00	----
62	3	+ Sonstige Transfereinzahlungen	0,00	0,00	0,00	0,00	----
63	4	+ öffentlich-rechtliche Leistungsentgelte	0,00	0,00	0,00	0,00	----
641	5	+ privatrechtliche Leistungsentgelte	0,00	0,00	0,00	0,00	----
642							
646							
648	6	+ Kostenerstattungen und Kostenumlagen	0,00	0,00	0,00	0,00	----
65	7	+ sonstige Einzahlungen	0,00	0,00	0,00	0,00	----
66	8	+ Zinsen und sonstige Finanzeinzahlungen	0,00	0,00	0,00	0,00	----
	9	= Einzahlungen aus laufender Verwaltungstätigkeit	0,00	0,00	0,00	0,00	----
70	10	- Personalauszahlungen	0,00	0,00	0,00	0,00	0,00
71	11	- Versorgungsauszahlungen	0,00	0,00	0,00	0,00	0,00
72	12	- Auszahlungen für Sach- und Dienstleistungen	0,00	0,00	0,00	0,00	0,00
75	13	- Zinsen und sonstige Finanzauszahlungen	0,00	0,00	0,00	0,00	0,00
73	14	- Transferauszahlungen	0,00	0,00	0,00	0,00	0,00
74	15	- sonstige Auszahlungen	13.233,86	49.000,00	56.493,13	7.493,13	0,00
		7431000 Geschäftsauszahlungen	13.233,86	49.000,00	56.493,13	7.493,13	0,00
	16	= Auszahlungen aus laufender Verwaltungstätigkeit (Zeilen 10 bis 15)	13.233,86	49.000,00	56.493,13	7.493,13	0,00
	17	= Saldo aus laufender Verwaltungstätigkeit (Zeilen 9/16)	-13.233,86	-49.000,00	-56.493,13	-7.493,13	0,00
		Investitionstätigkeit					
681	18	+ Einzahlungen aus Zuweisungen und Zuschüssen für Investitionen und Investitionsförderungsmaßnahmen	0,00	0,00	0,00	0,00	----
682	19	+ Einzahlungen aus der Veräußerung von Grundstücken und Gebäude	0,00	0,00	0,00	0,00	----
683	20	+ Einzahlungen aus der Veräußerung von beweglichem Anlagevermögen	0,00	0,00	0,00	0,00	----
684	21	+ Einzahlungen aus Veräußerung von Finanzanlagen	0,00	0,00	0,00	0,00	----
685	22	+ Einzahlungen aus der Abwicklung von Baumaßnahmen	0,00	0,00	0,00	0,00	----
686	23	+ Einzahlungen aus Rückflüssen (für Investitionen und Investitionsförderungsmaßnahmen Dritter)	0,00	0,00	0,00	0,00	----
688	24	+ Einzahlungen aus Beiträgen u. ä. Entgelten	0,00	0,00	0,00	0,00	----
689	25	+ sonstige Investitionseinzahlungen	0,00	0,00	0,00	0,00	----
	26	= Summe der investiven Einzahlungen	0,00	0,00	0,00	0,00	----
781	27	- Auszahlungen aus Zuweisungen und Zuschüssen für Investitionen und Investitionsförderungsmaßnahmen	133.000,00	187.000,00	33.000,00	-154.000,00	0,00
		7818000 Zuweisungen und Zuschüsse für Investitionen und Investitionsförderungsmaßnahmen, an übrige Bereiche	133.000,00	187.000,00	33.000,00	-154.000,00	0,00

Hauptproduktbereich	5	Gestaltung und Umwelt
Produktbereich	51	Räumliche Planung und Entwicklung
Produktgruppe	511	Räumliche Planungs- und Entwicklungsmaßnahmen
Produkt	51102	Räumliche Planungs- und Entwicklungsmaßnahmen Städtebauförderung - Ortszentrum
Ohne Projektzuordnung		

Ein- und Auszahlungsarten			Ergebnis des Vorjahres	Fortge- schriebener Ansatz des Haushalts- jahres	Ist- Ergebnis des Haus- haltsjahres	Vergleich Ansatz / Ist (Spalte 5 / Spalte 6)	übertrage- ne Er- mächti- gungen
			2021	2022	2022	2022	2023
			in EUR	in EUR	in EUR	in EUR	in EUR
1	2	3	4	5	6	7	8
782	28	- Auszahlungen für den Erwerb von Grundstücken und Gebäud	0,00	0,00	0,00	0,00	0,00
783	29	- Auszahlungen für den Erwerb von beweglichem Anlagevermögen	0,00	0,00	0,00	0,00	0,00
784	30	- Auszahlungen für den Erwerb von Finanzanlagen	0,00	0,00	0,00	0,00	0,00
785	31	- Auszahlungen für Baumaßnahmen	0,00	0,00	0,00	0,00	0,00
786	32	- Auszahlungen für die Gewährung von Ausleihungen (für Investitionen und Investitionsförderungsmaßnahmen Dritter)	0,00	0,00	0,00	0,00	0,00
787	33	- Sonstige Investitionsauszahlungen	0,00	0,00	0,00	0,00	0,00
	34	= Summe der investiven Auszahlungen (Zeilen 27 bis 33)	133.000,00	187.000,00	33.000,00	-154.000,00	0,00
	35	= Saldo aus Investitionstätigkeit (Zeilen 26/34)	-133.000,00	-187.000,00	-33.000,00	154.000,00	0,00

## Teilfinanzrechnung 2022

Gemeinde: 01 Gemeinde Flintbek

Hauptproduktbereich 5 Gestaltung und Umwelt  
 Produktbereich 52 Bauen und Wohnen  
 Produktgruppe 523 Denkmalschutz- und -pflege  
 Produkt 52301 Denkmalschutz und -pflege  
 Ohne Projektzuordnung

Ein- und Auszahlungsarten			Ergebnis des Vorjahres	Fortge- schriebener Ansatz des Haushalts- jahres	Ist- Ergebnis des Haus- haltsjahres	Vergleich Ansatz / Ist (Spalte 5 / Spalte 6)	übertrage- ne Er- mächti- gungen
			2021	2022	2022	2022	2023
			in EUR	in EUR	in EUR	in EUR	in EUR
1	2	3	4	5	6	7	8
		laufende Verwaltungstätigkeit					
60	1	+ Steuern und ähnliche Abgaben	0,00	0,00	0,00	0,00	----
61	2	+ Zuweisungen und allgemeine Umlagen	0,00	0,00	0,00	0,00	----
62	3	+ Sonstige Transfereinzahlungen	0,00	0,00	0,00	0,00	----
63	4	+ öffentlich-rechtliche Leistungsentgelte	0,00	0,00	0,00	0,00	----
641	5	+ privatrechtliche Leistungsentgelte	0,00	0,00	0,00	0,00	----
642							
646							
648	6	+ Kostenerstattungen und Kostenumlagen	0,00	0,00	0,00	0,00	----
65	7	+ sonstige Einzahlungen	0,00	0,00	0,00	0,00	----
66	8	+ Zinsen und sonstige Finanzeinzahlungen	0,00	0,00	0,00	0,00	----
	9	= Einzahlungen aus laufender Verwaltungstätigkeit	0,00	0,00	0,00	0,00	----
70	10	- Personalauszahlungen	0,00	0,00	0,00	0,00	0,00
71	11	- Versorgungsauszahlungen	0,00	0,00	0,00	0,00	0,00
72	12	- Auszahlungen für Sach- und Dienstleistungen	130,00	400,00	0,00	-400,00	0,00
		7221000 Auszahlungen für Unterhaltung des sonstigen unbeweglichen Vermögens	130,00	400,00	0,00	-400,00	0,00
75	13	- Zinsen und sonstige Finanzauszahlungen	0,00	0,00	0,00	0,00	0,00
73	14	- Transferauszahlungen	0,00	0,00	0,00	0,00	0,00
74	15	- sonstige Auszahlungen	0,00	0,00	0,00	0,00	0,00
	16	= Auszahlungen aus laufender Verwaltungstätigkeit (Zeilen 10 bis 15)	130,00	400,00	0,00	-400,00	0,00
	17	= Saldo aus laufender Verwaltungstätigkeit (Zeilen 9/16)	-130,00	-400,00	0,00	400,00	0,00
		Investitionstätigkeit					
681	18	+ Einzahlungen aus Zuweisungen und Zuschüssen für Investitionen und Investitionsförderungsmaßnahmen	0,00	0,00	0,00	0,00	----
682	19	+ Einzahlungen aus der Veräußerung von Grundstücken und Gebäude	0,00	0,00	0,00	0,00	----
683	20	+ Einzahlungen aus der Veräußerung von beweglichem Anlagevermögen	0,00	0,00	0,00	0,00	----
684	21	+ Einzahlungen aus Veräußerung von Finanzanlagen	0,00	0,00	0,00	0,00	----
685	22	+ Einzahlungen aus der Abwicklung von Baumaßnahmen	0,00	0,00	0,00	0,00	----
686	23	+ Einzahlungen aus Rückflüssen (für Investitionen und Investitionsförderungsmaßnahmen Dritter)	0,00	0,00	0,00	0,00	----
688	24	+ Einzahlungen aus Beiträgen u. ä. Entgelten	0,00	0,00	0,00	0,00	----
689	25	+ sonstige Investitionseinzahlungen	0,00	0,00	0,00	0,00	----
	26	= Summe der investiven Einzahlungen	0,00	0,00	0,00	0,00	----
781	27	- Auszahlungen aus Zuweisungen und Zuschüssen für Investitionen und Investitionsförderungsmaßnahmen	0,00	0,00	0,00	0,00	0,00
782	28	- Auszahlungen für den Erwerb von Grundstücken und Gebäud	0,00	0,00	0,00	0,00	0,00

# Teilfinanzrechnung 2022

Gemeinde: 01 Gemeinde Flintbek

Seite : 258

Hauptproduktbereich 5 Gestaltung und Umwelt  
 Produktbereich 52 Bauen und Wohnen  
 Produktgruppe 523 Denkmalschutz- und -pflege  
 Produkt 52301 Denkmalschutz und -pflege  
 Ohne Projektzuordnung

Ein- und Auszahlungsarten			Ergebnis des Vorjahres	Fortge- schriebener Ansatz des Haushalts- jahres	Ist- Ergebnis des Haus- haltsjahres	Vergleich Ansatz / Ist (Spalte 5 / Spalte 6)	übertrage- ne Er- mächti- gungen
			2021	2022	2022	2022	2023
			in EUR	in EUR	in EUR	in EUR	in EUR
1	2	3	4	5	6	7	8
783	29	- Auszahlungen für den Erwerb von beweglichem Anlagevermögen	0,00	0,00	0,00	0,00	0,00
784	30	- Auszahlungen für den Erwerb von Finanzanlagen	0,00	0,00	0,00	0,00	0,00
785	31	- Auszahlungen für Baumaßnahmen	0,00	0,00	0,00	0,00	0,00
786	32	- Auszahlungen für die Gewährung von Ausleihungen (für Investitionen und Investitionsförderungsmaßnahmen Dritter)	0,00	0,00	0,00	0,00	0,00
787	33	- Sonstige Investitionsauszahlungen	0,00	0,00	0,00	0,00	0,00
	34	= Summe der investiven Auszahlungen (Zeilen 27 bis 33)	0,00	0,00	0,00	0,00	0,00
	35	= Saldo aus Investitionstätigkeit (Zeilen 26/34)	0,00	0,00	0,00	0,00	0,00



## Teilfinanzrechnung 2022

Gemeinde: 01 Gemeinde Flintbek

Hauptproduktbereich 5 Gestaltung und Umwelt  
 Produktbereich 53 Ver- und Entsorgung  
 Produktgruppe 531 Elektrizitätsversorgung  
 Produkt 53101 Elektrizitätsversorgung  
 Ohne Projektzuordnung

Ein- und Auszahlungsarten			Ergebnis des Vorjahres	Fortge- schriebener Ansatz des Haushalts- jahres	Ist- Ergebnis des Haus- haltsjahres	Vergleich Ansatz / Ist (Spalte 5 / Spalte 6)	übertrage- ne Er- mächti- gungen
			2021	2022	2022	2022	2023
			in EUR	in EUR	in EUR	in EUR	in EUR
1	2	3	4	5	6	7	8
		laufende Verwaltungstätigkeit					
60	1	+ Steuern und ähnliche Abgaben	0,00	0,00	0,00	0,00	----
61	2	+ Zuweisungen und allgemeine Umlagen	0,00	0,00	0,00	0,00	----
62	3	+ Sonstige Transfereinzahlungen	0,00	0,00	0,00	0,00	----
63	4	+ öffentlich-rechtliche Leistungsentgelte	0,00	0,00	0,00	0,00	----
641	5	+ privatrechtliche Leistungsentgelte	5.453,14	0,00	0,00	0,00	----
642							
646		6461000 Sonstige privatrechtliche Leistungsentgelte	5.453,14	0,00	0,00	0,00	----
648	6	+ Kostenerstattungen und Kostenumlagen	0,00	0,00	0,00	0,00	----
65	7	+ sonstige Einzahlungen	203.090,61	161.600,00	173.013,76	11.413,76	----
		6511000 Konzessionsabgaben	203.090,61	161.600,00	173.013,76	11.413,76	----
66	8	+ Zinsen und sonstige Finanzeinzahlungen	0,00	0,00	0,00	0,00	----
	9	= Einzahlungen aus laufender Verwaltungstätigkeit	208.543,75	161.600,00	173.013,76	11.413,76	----
70	10	- Personalauszahlungen	2.758,80	2.900,00	2.807,14	-92,86	0,00
		7012000 Dienstbezüge Arbeitnehmer/-innen	2.159,46	2.200,00	2.196,55	-3,45	0,00
		7022000 Beiträge zu Versorgungskassen Arbeitnehmer/-innen	148,83	100,00	151,21	51,21	0,00
		7032000 Beiträge zur gesetzlichen Sozialversicherung Arbeitnehmer/-innen	441,30	500,00	449,16	-50,84	0,00
		7041000 Beihilfen, Unterstützungsleistungen und dgl. für Beschäftigte	9,21	100,00	10,22	-89,78	0,00
71	11	- Versorgungsauszahlungen	0,00	0,00	0,00	0,00	0,00
72	12	- Auszahlungen für Sach- und Dienstleistungen	0,00	0,00	0,00	0,00	0,00
75	13	- Zinsen und sonstige Finanzauszahlungen	0,00	0,00	0,00	0,00	0,00
73	14	- Transferauszahlungen	0,00	0,00	0,00	0,00	0,00
74	15	- sonstige Auszahlungen	0,00	0,00	0,00	0,00	0,00
	16	= Auszahlungen aus laufender Verwaltungstätigkeit (Zeilen 10 bis 15)	2.758,80	2.900,00	2.807,14	-92,86	0,00
	17	= Saldo aus laufender Verwaltungstätigkeit (Zeilen 9/16)	205.784,95	158.700,00	170.206,62	11.506,62	0,00
		Investitionstätigkeit					
681	18	+ Einzahlungen aus Zuweisungen und Zuschüssen für Investitionen und Investitionsförderungsmaßnahmen	0,00	0,00	0,00	0,00	----
682	19	+ Einzahlungen aus der Veräußerung von Grundstücken und Gebäude	0,00	0,00	0,00	0,00	----
683	20	+ Einzahlungen aus der Veräußerung von beweglichem Anlagevermögen	0,00	0,00	0,00	0,00	----
684	21	+ Einzahlungen aus Veräußerung von Finanzanlagen	0,00	0,00	0,00	0,00	----
685	22	+ Einzahlungen aus der Abwicklung von Baumaßnahmen	0,00	0,00	0,00	0,00	----
686	23	+ Einzahlungen aus Rückflüssen (für Investitionen und Investitionsförderungsmaßnahmen Dritter)	0,00	0,00	0,00	0,00	----

# Teilfinanzrechnung 2022

Gemeinde: 01 Gemeinde Flintbek

Seite : 260

Hauptproduktbereich 5 Gestaltung und Umwelt  
 Produktbereich 53 Ver- und Entsorgung  
 Produktgruppe 531 Elektrizitätsversorgung  
 Produkt 53101 Elektrizitätsversorgung  
 Ohne Projektzuordnung

Ein- und Auszahlungsarten			Ergebnis des Vorjahres	Fortge- schriebener Ansatz des Haushalts- jahres	Ist- Ergebnis des Haus- haltsjahres	Vergleich Ansatz / Ist (Spalte 5 / Spalte 6)	übertrage- ne Er- mächti- gungen
			2021	2022	2022	2022	2023
			in EUR	in EUR	in EUR	in EUR	in EUR
1	2	3	4	5	6	7	8
688	24	+ Einzahlungen aus Beiträgen u. ä. Entgelten	0,00	0,00	0,00	0,00	----
689	25	+ sonstige Investitionseinzahlungen	0,00	0,00	0,00	0,00	----
	26	= Summe der investiven Einzahlungen	0,00	0,00	0,00	0,00	----
781	27	- Auszahlungen aus Zuweisungen und Zuschüssen für Investitionen und Investitionsförderungsmaßnahmen	0,00	0,00	0,00	0,00	0,00
782	28	- Auszahlungen für den Erwerb von Grundstücken und Gebäud	0,00	0,00	0,00	0,00	0,00
783	29	- Auszahlungen für den Erwerb von beweglichem Anlagevermögen	0,00	0,00	0,00	0,00	0,00
784	30	- Auszahlungen für den Erwerb von Finanzanlagen	0,00	0,00	0,00	0,00	0,00
785	31	- Auszahlungen für Baumaßnahmen	0,00	0,00	0,00	0,00	0,00
786	32	- Auszahlungen für die Gewährung von Ausleihungen (für Investitionen und Investitionsförderungsmaßnahmen Dritter)	0,00	0,00	0,00	0,00	0,00
787	33	- Sonstige Investitionsauszahlungen	0,00	0,00	0,00	0,00	0,00
	34	= Summe der investiven Auszahlungen (Zeilen 27 bis 33)	0,00	0,00	0,00	0,00	0,00
	35	= Saldo aus Investitionstätigkeit (Zeilen 26/34)	0,00	0,00	0,00	0,00	0,00

## Teilfinanzrechnung 2022

Gemeinde: 01 Gemeinde Flintbek

Hauptproduktbereich 5 Gestaltung und Umwelt  
 Produktbereich 53 Ver- und Entsorgung  
 Produktgruppe 532 Gasversorgung  
 Produkt 53201 Gasversorgung  
 Ohne Projektzuordnung

Ein- und Auszahlungsarten			Ergebnis des Vorjahres	Fortge- schriebener Ansatz des Haushalts- jahres	Ist- Ergebnis des Haus- haltsjahres	Vergleich Ansatz / Ist (Spalte 5 / Spalte 6)	übertrage- ne Er- mächti- gungen
			2021	2022	2022	2022	2023
			in EUR	in EUR	in EUR	in EUR	in EUR
1	2	3	4	5	6	7	8
		laufende Verwaltungstätigkeit					
60	1	+ Steuern und ähnliche Abgaben	0,00	0,00	0,00	0,00	-----
61	2	+ Zuweisungen und allgemeine Umlagen	0,00	0,00	0,00	0,00	-----
62	3	+ Sonstige Transfereinzahlungen	0,00	0,00	0,00	0,00	-----
63	4	+ öffentlich-rechtliche Leistungsentgelte	0,00	0,00	0,00	0,00	-----
641	5	+ privatrechtliche Leistungsentgelte	0,00	0,00	0,00	0,00	-----
642							
646							
648	6	+ Kostenerstattungen und Kostenumlagen	0,00	0,00	0,00	0,00	-----
65	7	+ sonstige Einzahlungen	33.903,02	26.500,00	35.744,82	9.244,82	-----
		6511000 Konzessionsabgaben	33.903,02	26.500,00	35.744,82	9.244,82	-----
66	8	+ Zinsen und sonstige Finanzeinzahlungen	0,00	0,00	0,00	0,00	-----
	9	= Einzahlungen aus laufender Verwaltungstätigkeit	33.903,02	26.500,00	35.744,82	9.244,82	-----
70	10	- Personalauszahlungen	689,71	800,00	701,82	-98,18	0,00
		7012000 Dienstbezüge Arbeitnehmer/-innen	539,92	600,00	549,15	-50,85	0,00
		7022000 Beiträge zu Versorgungskassen Arbeitnehmer/-innen	37,20	0,00	37,77	37,77	0,00
		7032000 Beiträge zur gesetzlichen Sozialversicherung Arbeitnehmer/-innen	110,31	100,00	112,33	12,33	0,00
		7041000 Beihilfen, Unterstützungsleistungen und dgl. für Beschäftigte	2,28	100,00	2,57	-97,43	0,00
71	11	- Versorgungsauszahlungen	0,00	0,00	0,00	0,00	0,00
72	12	- Auszahlungen für Sach- und Dienstleistungen	0,00	0,00	0,00	0,00	0,00
75	13	- Zinsen und sonstige Finanzauszahlungen	0,00	0,00	0,00	0,00	0,00
73	14	- Transferauszahlungen	0,00	0,00	0,00	0,00	0,00
74	15	- sonstige Auszahlungen	0,00	0,00	0,00	0,00	0,00
	16	= Auszahlungen aus laufender Verwaltungstätigkeit (Zeilen 10 bis 15)	689,71	800,00	701,82	-98,18	0,00
	17	= Saldo aus laufender Verwaltungstätigkeit (Zeilen 9/16)	33.213,31	25.700,00	35.043,00	9.343,00	0,00
		Investitionstätigkeit					
681	18	+ Einzahlungen aus Zuweisungen und Zuschüssen für Investitionen und Investitionsförderungsmaßnahmen	0,00	0,00	0,00	0,00	-----
682	19	+ Einzahlungen aus der Veräußerung von Grundstücken und Gebäude	0,00	0,00	0,00	0,00	-----
683	20	+ Einzahlungen aus der Veräußerung von beweglichem Anlagevermögen	0,00	0,00	0,00	0,00	-----
684	21	+ Einzahlungen aus Veräußerung von Finanzanlagen	0,00	0,00	0,00	0,00	-----
685	22	+ Einzahlungen aus der Abwicklung von Baumaßnahmen	0,00	0,00	0,00	0,00	-----
686	23	+ Einzahlungen aus Rückflüssen (für Investitionen und Investitionsförderungsmaßnahmen Dritter)	0,00	0,00	0,00	0,00	-----
688	24	+ Einzahlungen aus Beiträgen u. ä. Entgelten	0,00	0,00	0,00	0,00	-----

## Teilfinanzrechnung 2022

Gemeinde: 01 Gemeinde Flintbek

Hauptproduktbereich 5 Gestaltung und Umwelt  
 Produktbereich 53 Ver- und Entsorgung  
 Produktgruppe 532 Gasversorgung  
 Produkt 53201 Gasversorgung  
 Ohne Projektzuordnung

Ein- und Auszahlungsarten			Ergebnis des Vorjahres	Fortge- schriebener Ansatz des Haushalts- jahres	Ist- Ergebnis des Haus- haltsjahres	Vergleich Ansatz / Ist (Spalte 5 / Spalte 6)	übertrage- ne Er- mächti- gungen
			2021	2022	2022	2022	2023
			in EUR	in EUR	in EUR	in EUR	in EUR
1	2	3	4	5	6	7	8
689	25	+ sonstige Investitionseinzahlungen	0,00	0,00	0,00	0,00	----
	26	= Summe der investiven Einzahlungen	0,00	0,00	0,00	0,00	----
781	27	- Auszahlungen aus Zuweisungen und Zuschüssen für Investitionen und Investitionsförderungsmaßnahmen	0,00	0,00	0,00	0,00	0,00
782	28	- Auszahlungen für den Erwerb von Grundstücken und Gebäud	0,00	0,00	0,00	0,00	0,00
783	29	- Auszahlungen für den Erwerb von beweglichem Anlagevermögen	0,00	0,00	0,00	0,00	0,00
784	30	- Auszahlungen für den Erwerb von Finanzanlagen	0,00	0,00	0,00	0,00	0,00
785	31	- Auszahlungen für Baumaßnahmen	0,00	0,00	0,00	0,00	0,00
786	32	- Auszahlungen für die Gewährung von Ausleihungen (für Investitionen und Investitionsförderungsmaßnahmen Dritter)	0,00	0,00	0,00	0,00	0,00
787	33	- Sonstige Investitionsauszahlungen	0,00	0,00	0,00	0,00	0,00
	34	= Summe der investiven Auszahlungen (Zeilen 27 bis 33)	0,00	0,00	0,00	0,00	0,00
	35	= Saldo aus Investitionstätigkeit (Zeilen 26/34)	0,00	0,00	0,00	0,00	0,00

## Teilfinanzrechnung 2022

Gemeinde: 01 Gemeinde Flintbek

Hauptproduktbereich 5 Gestaltung und Umwelt  
 Produktbereich 53 Ver- und Entsorgung  
 Produktgruppe 533 Wasserversorgung  
 Produkt 53301 Wasserversorgung  
 Ohne Projektzuordnung

Ein- und Auszahlungsarten			Ergebnis des Vorjahres	Fortgeschriebener Ansatz des Haushaltsjahres	Ist-Ergebnis des Haushaltsjahres	Vergleich Ansatz / Ist (Spalte 5 / Spalte 6)	übertragene Ermächtigungen
			2021	2022	2022	2022	2023
			in EUR	in EUR	in EUR	in EUR	in EUR
1	2	3	4	5	6	7	8
		laufende Verwaltungstätigkeit					
60	1	+ Steuern und ähnliche Abgaben	0,00	0,00	0,00	0,00	----
61	2	+ Zuweisungen und allgemeine Umlagen	0,00	0,00	0,00	0,00	----
62	3	+ Sonstige Transfereinzahlungen	0,00	0,00	0,00	0,00	----
63	4	+ öffentlich-rechtliche Leistungsentgelte	0,00	0,00	0,00	0,00	----
641	5	+ privatrechtliche Leistungsentgelte	0,00	0,00	0,00	0,00	----
642							
646							
648	6	+ Kostenerstattungen und Kostenumlagen	0,00	0,00	0,00	0,00	----
65	7	+ sonstige Einzahlungen	83.551,30	69.200,00	77.432,75	8.232,75	----
		6511000 Konzessionsabgaben	83.551,30	69.200,00	77.432,75	8.232,75	----
66	8	+ Zinsen und sonstige Finanzeinzahlungen	0,00	0,00	0,00	0,00	----
	9	= Einzahlungen aus laufender Verwaltungstätigkeit	83.551,30	69.200,00	77.432,75	8.232,75	----
70	10	- Personalauszahlungen	689,24	800,00	701,65	-98,35	0,00
		7012000 Dienstbezüge Arbeitnehmer/-innen	539,60	600,00	549,04	-50,96	0,00
		7022000 Beiträge zu Versorgungskassen Arbeitnehmer/-innen	37,20	0,00	37,77	37,77	0,00
		7032000 Beiträge zur gesetzlichen Sozialversicherung Arbeitnehmer/-innen	110,16	100,00	112,27	12,27	0,00
		7041000 Beihilfen, Unterstützungsleistungen und dgl. für Beschäftigte	2,28	100,00	2,57	-97,43	0,00
71	11	- Versorgungsauszahlungen	0,00	0,00	0,00	0,00	0,00
72	12	- Auszahlungen für Sach- und Dienstleistungen	0,00	0,00	0,00	0,00	0,00
75	13	- Zinsen und sonstige Finanzauszahlungen	0,00	0,00	0,00	0,00	0,00
73	14	- Transferauszahlungen	0,00	0,00	0,00	0,00	0,00
74	15	- sonstige Auszahlungen	0,00	0,00	0,00	0,00	0,00
	16	= Auszahlungen aus laufender Verwaltungstätigkeit (Zeilen 10 bis 15)	689,24	800,00	701,65	-98,35	0,00
	17	= Saldo aus laufender Verwaltungstätigkeit (Zeilen 9/16)	82.862,06	68.400,00	76.731,10	8.331,10	0,00
		Investitionstätigkeit					
681	18	+ Einzahlungen aus Zuweisungen und Zuschüssen für Investitionen und Investitionsförderungsmaßnahmen	0,00	0,00	0,00	0,00	----
682	19	+ Einzahlungen aus der Veräußerung von Grundstücken und Gebäude	0,00	0,00	0,00	0,00	----
683	20	+ Einzahlungen aus der Veräußerung von beweglichem Anlagevermögen	0,00	0,00	0,00	0,00	----
684	21	+ Einzahlungen aus Veräußerung von Finanzanlagen	0,00	0,00	0,00	0,00	----
685	22	+ Einzahlungen aus der Abwicklung von Baumaßnahmen	0,00	0,00	0,00	0,00	----
686	23	+ Einzahlungen aus Rückflüssen (für Investitionen und Investitionsförderungsmaßnahmen Dritter)	0,00	0,00	0,00	0,00	----
688	24	+ Einzahlungen aus Beiträgen u. ä. Entgelten	0,00	0,00	0,00	0,00	----

## Teilfinanzrechnung 2022

Gemeinde: 01 Gemeinde Flintbek

Hauptproduktbereich 5 Gestaltung und Umwelt  
 Produktbereich 53 Ver- und Entsorgung  
 Produktgruppe 533 Wasserversorgung  
 Produkt 53301 Wasserversorgung  
 Ohne Projektzuordnung

Ein- und Auszahlungsarten			Ergebnis des Vorjahres	Fortge- schriebener Ansatz des Haushalts- jahres	Ist- Ergebnis des Haus- haltsjahres	Vergleich Ansatz / Ist (Spalte 5 / Spalte 6)	übertrage- ne Er- mächti- gungen
			2021	2022	2022	2022	2023
			in EUR	in EUR	in EUR	in EUR	in EUR
1	2	3	4	5	6	7	8
689	25	+ sonstige Investitionseinzahlungen	0,00	0,00	0,00	0,00	----
	26	= Summe der investiven Einzahlungen	0,00	0,00	0,00	0,00	----
781	27	- Auszahlungen aus Zuweisungen und Zuschüssen für Investitionen und Investitionsförderungsmaßnahmen	0,00	0,00	0,00	0,00	0,00
782	28	- Auszahlungen für den Erwerb von Grundstücken und Gebäud	0,00	0,00	0,00	0,00	0,00
783	29	- Auszahlungen für den Erwerb von beweglichem Anlagevermögen	0,00	0,00	0,00	0,00	0,00
784	30	- Auszahlungen für den Erwerb von Finanzanlagen	0,00	0,00	0,00	0,00	0,00
785	31	- Auszahlungen für Baumaßnahmen	0,00	0,00	0,00	0,00	0,00
786	32	- Auszahlungen für die Gewährung von Ausleihungen (für Investitionen und Investitionsförderungsmaßnahmen Dritter)	0,00	0,00	0,00	0,00	0,00
787	33	- Sonstige Investitionsauszahlungen	0,00	0,00	0,00	0,00	0,00
	34	= Summe der investiven Auszahlungen (Zeilen 27 bis 33)	0,00	0,00	0,00	0,00	0,00
	35	= Saldo aus Investitionstätigkeit (Zeilen 26/34)	0,00	0,00	0,00	0,00	0,00

## Teilfinanzrechnung 2022

Gemeinde: 01 Gemeinde Flintbek

Hauptproduktbereich 5 Gestaltung und Umwelt  
 Produktbereich 53 Ver- und Entsorgung  
 Produktgruppe 538 Abwasserbeseitigung  
 Produkt 53801 Schmutzwasser  
 Ohne Projektzuordnung

Ein- und Auszahlungsarten			Ergebnis des Vorjahres	Fortgeschriebener Ansatz des Haushaltsjahres	Ist-Ergebnis des Haushaltsjahres	Vergleich Ansatz / Ist (Spalte 5 / Spalte 6)	übertragene Ermächtigungen
			2021	2022	2022	2022	2023
			in EUR	in EUR	in EUR	in EUR	in EUR
1	2	3	4	5	6	7	8
		laufende Verwaltungstätigkeit					
60	1	+ Steuern und ähnliche Abgaben	0,00	0,00	0,00	0,00	----
61	2	+ Zuweisungen und allgemeine Umlagen	0,00	0,00	0,00	0,00	----
62	3	+ Sonstige Transfereinzahlungen	0,00	0,00	0,00	0,00	----
63	4	+ öffentlich-rechtliche Leistungsentgelte	1.043.999,58	876.000,00	894.826,82	18.826,82	----
		6321000 <i>Benutzungsgebühren und ähnliche Entgelte</i>	1.030.920,36	846.000,00	835.670,75	-10.329,25	----
		6321001 <i>Unterkunftsgebühren</i>	13.079,22	30.000,00	59.156,07	29.156,07	----
641 642 646	5	+ privatrechtliche Leistungsentgelte	6.329,10	0,00	53.841,54	53.841,54	----
		6421000 <i>Erträge aus dem Verkauf von Vorräten</i>	901,61	0,00	0,00	0,00	----
		6461000 <i>Sonstige privatrechtliche Leistungsentgelte</i>	5.427,49	0,00	53.841,54	53.841,54	----
648	6	+ Kostenerstattungen und Kostenumlagen	8.740,64	9.100,00	8.224,12	-875,88	----
		6482000 <i>Einzahlungen aus Kostenerstattungen, Kostenumlagen Gemeinden (GV)</i>	8.740,64	9.100,00	8.224,12	-875,88	----
65	7	+ sonstige Einzahlungen	0,00	0,00	0,00	0,00	----
66	8	+ Zinsen und sonstige Finanzeinzahlungen	0,00	0,00	0,00	0,00	----
	9	= Einzahlungen aus laufender Verwaltungstätigkeit	1.059.069,32	885.100,00	956.892,48	71.792,48	----
70	10	- Personalauszahlungen	229.072,79	202.800,00	228.691,35	25.891,35	0,00
		7011000 <i>Dienstbezüge Beamte/-innen</i>	10.458,48	3.100,00	3.121,04	21,04	0,00
		7012000 <i>Dienstbezüge Arbeitnehmer/-innen</i>	179.442,37	123.500,00	149.323,63	25.823,63	0,00
		7019000 <i>Dienstbezüge Sonstige Beschäftigungsentgelte</i>	0,00	40.000,00	44.739,17	4.739,17	0,00
		7021000 <i>Beiträge zu Versorgungskassen für Beamte/-innen</i>	1.370,78	1.700,00	0,00	-1.700,00	0,00
		7022000 <i>Beiträge zu Versorgungskassen Arbeitnehmer/-innen</i>	9.104,00	7.900,00	7.603,63	-296,37	0,00
		7032000 <i>Beiträge zur gesetzlichen Sozialversicherung Arbeitnehmer/-innen</i>	27.889,74	26.000,00	23.272,06	-2.727,94	0,00
		7041000 <i>Beihilfen, Unterstützungsleistungen und dgl. für Beschäftigte</i>	807,42	600,00	631,82	31,82	0,00
71	11	- Versorgungsauszahlungen	0,00	0,00	0,00	0,00	0,00
72	12	- Auszahlungen für Sach- und Dienstleistungen	491.253,75	675.500,00	674.692,25	-807,75	0,00
		7211000 <i>Auszahlungen für Unterhaltung der Grundstücke und baulichen Anlagen</i>	95.086,04	35.700,00	29.909,55	-5.790,45	0,00
		7221000 <i>Auszahlungen für Unterhaltung des sonstigen unbeweglichen Vermögens</i>	114.229,29	120.000,00	91.962,72	-28.037,28	0,00
		7241000 <i>Auszahlungen für Bewirtschaftung der Grundstücke, baulichen Anlagen usw..</i>	121.678,50	343.300,00	370.969,55	27.669,55	0,00
		7241100 <i>Auszahlungen f. Bewirtschaftungen d. Grundst., Energiekosten</i>	121.623,35	132.500,00	148.130,61	15.630,61	0,00
		7251000 <i>Haltung von Fahrzeugen</i>	2.990,91	1.500,00	3.604,11	2.104,11	0,00
		7261000 <i>Dienst- und Schutzbekleidung, persönliche Ausrüstungsgegenstände</i>	722,88	2.100,00	2.402,80	302,80	0,00
		7262000 <i>Aus- und Fortbildung, Umschulung</i>	297,50	1.400,00	0,00	-1.400,00	0,00

## Teilfinanzrechnung 2022

Gemeinde: 01 Gemeinde Flintbek

Hauptproduktbereich 5 Gestaltung und Umwelt  
 Produktbereich 53 Ver- und Entsorgung  
 Produktgruppe 538 Abwasserbeseitigung  
 Produkt 53801 Schmutzwasser  
 Ohne Projektzuordnung

Ein- und Auszahlungsarten			Ergebnis des Vorjahres	Fortge- schriebener Ansatz des Haushalts- jahres	Ist- Ergebnis des Haus- haltsjahres	Vergleich Ansatz / Ist (Spalte 5 / Spalte 6)	übertrage- ne Er- mächti- gungen
			2021	2022	2022	2022	2023
			in EUR	in EUR	in EUR	in EUR	in EUR
1	2	3	4	5	6	7	8
		7271000 Besondere Verwaltungs- und Betriebsauszahlungen	34.625,28	39.000,00	27.712,91	-11.287,09	0,00
75	13	- Zinsen und sonstige Finanzauszahlungen	0,00	0,00	0,00	0,00	0,00
73	14	- Transferauszahlungen	0,00	0,00	0,00	0,00	0,00
74	15	- sonstige Auszahlungen	49.644,74	78.500,00	58.431,24	-20.068,76	0,00
		7431000 Geschäftsauszahlungen	27.860,84	56.700,00	36.647,34	-20.052,66	0,00
		7441000 Steuern, Versicherungen, Schadensfälle	21.783,90	21.800,00	21.783,90	-16,10	0,00
	16	= Auszahlungen aus laufender Verwaltungstätigkeit (Zeilen 10 bis 15)	769.971,28	956.800,00	961.814,84	5.014,84	0,00
	17	= Saldo aus laufender Verwaltungstätigkeit (Zeilen 9/16)	289.098,04	-71.700,00	-4.922,36	66.777,64	0,00
		Investitionstätigkeit					
681	18	+ Einzahlungen aus Zuweisungen und Zuschüssen für Investitionen und Investitionsförderungsmaßnahmen	0,00	0,00	0,00	0,00	-----
682	19	+ Einzahlungen aus der Veräußerung von Grundstücken und Gebäude	0,00	0,00	0,00	0,00	-----
683	20	+ Einzahlungen aus der Veräußerung von beweglichem Anlagevermögen	0,00	0,00	0,00	0,00	-----
684	21	+ Einzahlungen aus Veräußerung von Finanzanlagen	0,00	0,00	0,00	0,00	-----
685	22	+ Einzahlungen aus der Abwicklung von Baumaßnahmen	0,00	0,00	0,00	0,00	-----
686	23	+ Einzahlungen aus Rückflüssen (für Investitionen und Investitionsförderungsmaßnahmen Dritter)	0,00	0,00	0,00	0,00	-----
688	24	+ Einzahlungen aus Beiträgen u. ä. Entgelten	0,00	0,00	0,00	0,00	-----
689	25	+ sonstige Investitionseinzahlungen	0,00	0,00	0,00	0,00	-----
	26	= Summe der investiven Einzahlungen	0,00	0,00	0,00	0,00	-----
781	27	- Auszahlungen aus Zuweisungen und Zuschüssen für Investitionen und Investitionsförderungsmaßnahmen	0,00	0,00	0,00	0,00	0,00
782	28	- Auszahlungen für den Erwerb von Grundstücken und Gebäud	0,00	0,00	0,00	0,00	0,00
783	29	- Auszahlungen für den Erwerb von beweglichem Anlagevermögen	6.763,72	32.618,90	4.164,92	-28.453,98	748,00
		7831070 Auszahlungen für den Erwerb von Maschinen und technische Anlagen, Fahrzeugen	5.533,50	29.418,90	1.080,42	-28.338,48	0,00
		7832079 Auszahlungen für den Erwerb von Sammelposten für Vermögensgegenstände des Anlagevermögens deren Anschaffungs- oder Herstellungskosten 150 Euro ohne Umsatzsteuer überschreiten, aber 1.000 Euro ohne Ums	1.230,22	1.500,00	2.132,50	632,50	0,00
		7832089 Auszahlungen für den Erwerb von Sammelposten für Vermögensgegenstände des Anlagevermögens deren Anschaffungs- oder Herstellungskosten 150 Euro ohne Umsatzsteuer überschreiten, aber 1.000 Euro ohne Ums	0,00	1.700,00	952,00	-748,00	-748,00
784	30	- Auszahlungen für den Erwerb von Finanzanlagen	0,00	0,00	0,00	0,00	0,00
785	31	- Auszahlungen für Baumaßnahmen	108.378,06	18.000,00	32.709,36	14.709,36	0,00
		7851031 Auszahlungen für den Erwerb von Gebäude, Aufbauten und Betriebsvorrichtungen bei Wohnbauten	2.714,34	6.000,00	4.144,55	-1.855,45	0,00



# Teilfinanzrechnung 2022

Gemeinde: 01 Gemeinde Flintbek

Seite : 267

Hauptproduktbereich 5 Gestaltung und Umwelt  
 Produktbereich 53 Ver- und Entsorgung  
 Produktgruppe 538 Abwasserbeseitigung  
 Produkt 53801 Schmutzwasser  
 Ohne Projektzuordnung

Ein- und Auszahlungsarten			Ergebnis des Vorjahres	Fortge- schriebener Ansatz des Haushalts- jahres	Ist- Ergebnis des Haus- haltsjahres	Vergleich Ansatz / Ist (Spalte 5 / Spalte 6)	übertrage- ne Er- mächti- gungen
			2021	2022	2022	2022	2023
			in EUR	in EUR	in EUR	in EUR	in EUR
1	2	3	4	5	6	7	8
		7852000 Auszahlungen aus Tiefbaumaßnahmen	13.020,18	0,00	0,00	0,00	0,00
		7852044 Auszahlungen für den Erwerb von Entwässerungs- und Abwasserbeseitigungsanlagen	92.643,54	12.000,00	28.564,81	16.564,81	0,00
786	32	- Auszahlungen für die Gewährung von Ausleihungen (für Investitionen und Investitionsförderungsmaßnahmen Dritter)	0,00	0,00	0,00	0,00	0,00
787	33	- Sonstige Investitionsauszahlungen	0,00	0,00	0,00	0,00	0,00
	34	= Summe der investiven Auszahlungen (Zeilen 27 bis 33)	115.141,78	50.618,90	36.874,28	-13.744,62	748,00
	35	= Saldo aus Investitionstätigkeit (Zeilen 26/34)	-115.141,78	-50.618,90	-36.874,28	13.744,62	-748,00

## Teilfinanzrechnung 2022

Gemeinde: 01 Gemeinde Flintbek

Hauptproduktbereich	5	Gestaltung und Umwelt
Produktbereich	53	Ver- und Entsorgung
Produktgruppe	538	Abwasserbeseitigung
Produkt	53801	Schmutzwasser
Projekt	50110	Kanalsanierung Freeweid

Ein- und Auszahlungsarten			Ergebnis des Vorjahres	Fortge- schriebener Ansatz des Haushalts- jahres	Ist- Ergebnis des Haus- haltsjahres	Vergleich Ansatz / Ist (Spalte 5 / Spalte 6)	übertrage- ne Er- mächti- gungen
			2021	2022	2022	2022	2023
			in EUR	in EUR	in EUR	in EUR	in EUR
1	2	3	4	5	6	7	8
		laufende Verwaltungstätigkeit					
60	1	+ Steuern und ähnliche Abgaben	0,00	0,00	0,00	0,00	----
61	2	+ Zuweisungen und allgemeine Umlagen	0,00	0,00	0,00	0,00	----
62	3	+ Sonstige Transfereinzahlungen	0,00	0,00	0,00	0,00	----
63	4	+ öffentlich-rechtliche Leistungsentgelte	0,00	0,00	0,00	0,00	----
641	5	+ privatrechtliche Leistungsentgelte	0,00	0,00	0,00	0,00	----
642							
646							
648	6	+ Kostenerstattungen und Kostenumlagen	0,00	0,00	0,00	0,00	----
65	7	+ sonstige Einzahlungen	0,00	0,00	0,00	0,00	----
66	8	+ Zinsen und sonstige Finanzeinzahlungen	0,00	0,00	0,00	0,00	----
	9	= Einzahlungen aus laufender Verwaltungstätigkeit	0,00	0,00	0,00	0,00	----
70	10	- Personalauszahlungen	0,00	0,00	0,00	0,00	0,00
71	11	- Versorgungsauszahlungen	0,00	0,00	0,00	0,00	0,00
72	12	- Auszahlungen für Sach- und Dienstleistungen	0,00	0,00	0,00	0,00	0,00
75	13	- Zinsen und sonstige Finanzauszahlungen	0,00	0,00	0,00	0,00	0,00
73	14	- Transferauszahlungen	0,00	0,00	0,00	0,00	0,00
74	15	- sonstige Auszahlungen	0,00	0,00	0,00	0,00	0,00
	16	= Auszahlungen aus laufender Verwaltungstätigkeit (Zeilen 10 bis 15)	0,00	0,00	0,00	0,00	0,00
	17	= Saldo aus laufender Verwaltungstätigkeit (Zeilen 9/16)	0,00	0,00	0,00	0,00	0,00
		Investitionstätigkeit					
681	18	+ Einzahlungen aus Zuweisungen und Zuschüssen für Investitionen und Investitionsförderungsmaßnahmen	0,00	0,00	0,00	0,00	----
682	19	+ Einzahlungen aus der Veräußerung von Grundstücken und Gebäude	0,00	0,00	0,00	0,00	----
683	20	+ Einzahlungen aus der Veräußerung von beweglichem Anlagevermögen	0,00	0,00	0,00	0,00	----
684	21	+ Einzahlungen aus Veräußerung von Finanzanlagen	0,00	0,00	0,00	0,00	----
685	22	+ Einzahlungen aus der Abwicklung von Baumaßnahmen	0,00	0,00	0,00	0,00	----
686	23	+ Einzahlungen aus Rückflüssen (für Investitionen und Investitionsförderungsmaßnahmen Dritter)	0,00	0,00	0,00	0,00	----
688	24	+ Einzahlungen aus Beiträgen u. ä. Entgelten	0,00	0,00	0,00	0,00	----
689	25	+ sonstige Investitionseinzahlungen	0,00	0,00	0,00	0,00	----
	26	= Summe der investiven Einzahlungen	0,00	0,00	0,00	0,00	----
781	27	- Auszahlungen aus Zuweisungen und Zuschüssen für Investitionen und Investitionsförderungsmaßnahmen	0,00	0,00	0,00	0,00	0,00
782	28	- Auszahlungen für den Erwerb von Grundstücken und Gebäud	0,00	0,00	0,00	0,00	0,00
783	29	- Auszahlungen für den Erwerb von beweglichem Anlagevermögen	0,00	0,00	0,00	0,00	0,00

# Teilfinanzrechnung 2022

Gemeinde: 01 Gemeinde Flintbek

Seite : 269

Hauptproduktbereich	5	Gestaltung und Umwelt
Produktbereich	53	Ver- und Entsorgung
Produktgruppe	538	Abwasserbeseitigung
Produkt	53801	Schmutzwasser
Projekt	50110	Kanalsanierung Freeweid

Ein- und Auszahlungsarten			Ergebnis des Vorjahres	Fortge- schriebener Ansatz des Haushalts- jahres	Ist- Ergebnis des Haus- haltsjahres	Vergleich Ansatz / Ist (Spalte 5 / Spalte 6)	übertrage- ne Er- mächti- gungen
			2021	2022	2022	2022	2023
			in EUR	in EUR	in EUR	in EUR	in EUR
1	2	3	4	5	6	7	8
784	30	- Auszahlungen für den Erwerb von Finanzanlagen	0,00	0,00	0,00	0,00	0,00
785	31	- Auszahlungen für Baumaßnahmen	72.516,97	1.055.756,05	453.567,42	-602.188,63	642.795,43
		7852000 Auszahlungen aus Tiefbaumaßnahmen	72.516,97	1.055.756,05	453.567,42	-602.188,63	-642.795,43
786	32	- Auszahlungen für die Gewährung von Ausleihungen (für Investitionen und Investitionsförderungsmaßnahmen Dritter)	0,00	0,00	0,00	0,00	0,00
787	33	- Sonstige Investitionsauszahlungen	0,00	0,00	0,00	0,00	0,00
	34	= Summe der investiven Auszahlungen (Zeilen 27 bis 33)	72.516,97	1.055.756,05	453.567,42	-602.188,63	642.795,43
	35	= Saldo aus Investitionstätigkeit (Zeilen 26/34)	-72.516,97	-1.055.756,05	-453.567,42	602.188,63	-642.795,43

## Teilfinanzrechnung 2022

Gemeinde: 01 Gemeinde Flintbek

Hauptproduktbereich	5	Gestaltung und Umwelt
Produktbereich	53	Ver- und Entsorgung
Produktgruppe	538	Abwasserbeseitigung
Produkt	53801	Schmutzwasser
Projekt	50111	Kanalсанierung Altenkircher Straße, Am Wasserwerk, Ragniter Weg und Rahmenkamp

Ein- und Auszahlungsarten			Ergebnis des Vorjahres	Fortge- schriebener Ansatz des Haushalts- jahres	Ist- Ergebnis des Haus- haltsjahres	Vergleich Ansatz / Ist (Spalte 5 / Spalte 6)	übertrage- ne Er- mächti- gungen
			2021	2022	2022	2022	2023
			in EUR	in EUR	in EUR	in EUR	in EUR
1	2	3	4	5	6	7	8
		laufende Verwaltungstätigkeit					
60	1	+ Steuern und ähnliche Abgaben	0,00	0,00	0,00	0,00	----
61	2	+ Zuweisungen und allgemeine Umlagen	0,00	0,00	0,00	0,00	----
62	3	+ Sonstige Transfereinzahlungen	0,00	0,00	0,00	0,00	----
63	4	+ öffentlich-rechtliche Leistungsentgelte	0,00	0,00	0,00	0,00	----
641	5	+ privatrechtliche Leistungsentgelte	0,00	0,00	0,00	0,00	----
642							
646							
648	6	+ Kostenerstattungen und Kostenumlagen	0,00	0,00	0,00	0,00	----
65	7	+ sonstige Einzahlungen	0,00	0,00	0,00	0,00	----
66	8	+ Zinsen und sonstige Finanzeinzahlungen	0,00	0,00	0,00	0,00	----
	9	= Einzahlungen aus laufender Verwaltungstätigkeit	0,00	0,00	0,00	0,00	----
70	10	- Personalauszahlungen	0,00	0,00	0,00	0,00	0,00
71	11	- Versorgungsauszahlungen	0,00	0,00	0,00	0,00	0,00
72	12	- Auszahlungen für Sach- und Dienstleistungen	0,00	0,00	0,00	0,00	0,00
75	13	- Zinsen und sonstige Finanzauszahlungen	0,00	0,00	0,00	0,00	0,00
73	14	- Transferauszahlungen	0,00	0,00	0,00	0,00	0,00
74	15	- sonstige Auszahlungen	0,00	0,00	0,00	0,00	0,00
	16	= Auszahlungen aus laufender Verwaltungstätigkeit (Zeilen 10 bis 15)	0,00	0,00	0,00	0,00	0,00
	17	= Saldo aus laufender Verwaltungstätigkeit (Zeilen 9/16)	0,00	0,00	0,00	0,00	0,00
		Investitionstätigkeit					
681	18	+ Einzahlungen aus Zuweisungen und Zuschüssen für Investitionen und Investitionsförderungsmaßnahmen	0,00	0,00	0,00	0,00	----
682	19	+ Einzahlungen aus der Veräußerung von Grundstücken und Gebäude	0,00	0,00	0,00	0,00	----
683	20	+ Einzahlungen aus der Veräußerung von beweglichem Anlagevermögen	0,00	0,00	0,00	0,00	----
684	21	+ Einzahlungen aus Veräußerung von Finanzanlagen	0,00	0,00	0,00	0,00	----
685	22	+ Einzahlungen aus der Abwicklung von Baumaßnahmen	0,00	0,00	0,00	0,00	----
686	23	+ Einzahlungen aus Rückflüssen (für Investitionen und Investitionsförderungsmaßnahmen Dritter)	0,00	0,00	0,00	0,00	----
688	24	+ Einzahlungen aus Beiträgen u. ä. Entgelten	0,00	0,00	0,00	0,00	----
689	25	+ sonstige Investitionseinzahlungen	0,00	0,00	0,00	0,00	----
	26	= Summe der investiven Einzahlungen	0,00	0,00	0,00	0,00	----
781	27	- Auszahlungen aus Zuweisungen und Zuschüssen für Investitionen und Investitionsförderungsmaßnahmen	0,00	0,00	0,00	0,00	0,00
782	28	- Auszahlungen für den Erwerb von Grundstücken und Gebäud	0,00	0,00	0,00	0,00	0,00
783	29	- Auszahlungen für den Erwerb von beweglichem Anlagevermögen	0,00	0,00	0,00	0,00	0,00

# Teilfinanzrechnung 2022

Gemeinde: 01 Gemeinde Flintbek

Seite : 271

Hauptproduktbereich	5	Gestaltung und Umwelt
Produktbereich	53	Ver- und Entsorgung
Produktgruppe	538	Abwasserbeseitigung
Produkt	53801	Schmutzwasser
Projekt	50111	Kanalsanierung Altenkircher Straße, Am Wasserwerk, Ragniter Weg und Rahmenkamp

Ein- und Auszahlungsarten			Ergebnis des Vorjahres	Fortge- schriebener Ansatz des Haushalts- jahres	Ist- Ergebnis des Haus- haltsjahres	Vergleich Ansatz / Ist (Spalte 5 / Spalte 6)	übertrage- ne Er- mächti- gungen
			2021	2022	2022	2022	2023
			in EUR	in EUR	in EUR	in EUR	in EUR
1	2	3	4	5	6	7	8
784	30	- Auszahlungen für den Erwerb von Finanzanlagen	0,00	0,00	0,00	0,00	0,00
785	31	- Auszahlungen für Baumaßnahmen	166.159,22	256.940,78	295.373,60	38.432,82	0,00
		7852000 Auszahlungen aus Tiefbaumaßnahmen	166.159,22	256.940,78	295.373,60	38.432,82	0,00
786	32	- Auszahlungen für die Gewährung von Ausleihungen (für Investitionen und Investitionsförderungsmaßnahmen Dritter)	0,00	0,00	0,00	0,00	0,00
787	33	- Sonstige Investitionsauszahlungen	0,00	0,00	0,00	0,00	0,00
	34	= Summe der investiven Auszahlungen (Zeilen 27 bis 33)	166.159,22	256.940,78	295.373,60	38.432,82	0,00
	35	= Saldo aus Investitionstätigkeit (Zeilen 26/34)	-166.159,22	-256.940,78	-295.373,60	-38.432,82	0,00

## Teilfinanzrechnung 2022

Gemeinde: 01 Gemeinde Flintbek

Hauptproduktbereich	5	Gestaltung und Umwelt
Produktbereich	53	Ver- und Entsorgung
Produktgruppe	538	Abwasserbeseitigung
Produkt	53801	Schmutzwasser
Projekt	5013	Anbau von Sozialräumen, Klärwerksgebäude

Ein- und Auszahlungsarten			Ergebnis des Vorjahres	Fortge- schriebener Ansatz des Haushalts- jahres	Ist- Ergebnis des Haus- haltsjahres	Vergleich Ansatz / Ist (Spalte 5 / Spalte 6)	übertrage- ne Er- mächti- gungen
			2021	2022	2022	2022	2023
			in EUR	in EUR	in EUR	in EUR	in EUR
1	2	3	4	5	6	7	8
		laufende Verwaltungstätigkeit					
60	1	+ Steuern und ähnliche Abgaben	0,00	0,00	0,00	0,00	----
61	2	+ Zuweisungen und allgemeine Umlagen	0,00	0,00	0,00	0,00	----
62	3	+ Sonstige Transfereinzahlungen	0,00	0,00	0,00	0,00	----
63	4	+ öffentlich-rechtliche Leistungsentgelte	0,00	0,00	0,00	0,00	----
641	5	+ privatrechtliche Leistungsentgelte	0,00	0,00	0,00	0,00	----
642							
646							
648	6	+ Kostenerstattungen und Kostenumlagen	0,00	0,00	0,00	0,00	----
65	7	+ sonstige Einzahlungen	0,00	0,00	0,00	0,00	----
66	8	+ Zinsen und sonstige Finanzeinzahlungen	0,00	0,00	0,00	0,00	----
	9	= Einzahlungen aus laufender Verwaltungstätigkeit	0,00	0,00	0,00	0,00	----
70	10	- Personalauszahlungen	0,00	0,00	0,00	0,00	0,00
71	11	- Versorgungsauszahlungen	0,00	0,00	0,00	0,00	0,00
72	12	- Auszahlungen für Sach- und Dienstleistungen	0,00	0,00	0,00	0,00	0,00
75	13	- Zinsen und sonstige Finanzauszahlungen	0,00	0,00	0,00	0,00	0,00
73	14	- Transferauszahlungen	0,00	0,00	0,00	0,00	0,00
74	15	- sonstige Auszahlungen	0,00	0,00	0,00	0,00	0,00
	16	= Auszahlungen aus laufender Verwaltungstätigkeit (Zeilen 10 bis 15)	0,00	0,00	0,00	0,00	0,00
	17	= Saldo aus laufender Verwaltungstätigkeit (Zeilen 9/16)	0,00	0,00	0,00	0,00	0,00
		Investitionstätigkeit					
681	18	+ Einzahlungen aus Zuweisungen und Zuschüssen für Investitionen und Investitionsförderungsmaßnahmen	0,00	0,00	0,00	0,00	----
682	19	+ Einzahlungen aus der Veräußerung von Grundstücken und Gebäude	0,00	0,00	0,00	0,00	----
683	20	+ Einzahlungen aus der Veräußerung von beweglichem Anlagevermögen	0,00	0,00	0,00	0,00	----
684	21	+ Einzahlungen aus Veräußerung von Finanzanlagen	0,00	0,00	0,00	0,00	----
685	22	+ Einzahlungen aus der Abwicklung von Baumaßnahmen	0,00	0,00	0,00	0,00	----
686	23	+ Einzahlungen aus Rückflüssen (für Investitionen und Investitionsförderungsmaßnahmen Dritter)	0,00	0,00	0,00	0,00	----
688	24	+ Einzahlungen aus Beiträgen u. ä. Entgelten	0,00	0,00	0,00	0,00	----
689	25	+ sonstige Investitionseinzahlungen	0,00	0,00	0,00	0,00	----
	26	= Summe der investiven Einzahlungen	0,00	0,00	0,00	0,00	----
781	27	- Auszahlungen aus Zuweisungen und Zuschüssen für Investitionen und Investitionsförderungsmaßnahmen	0,00	0,00	0,00	0,00	0,00
782	28	- Auszahlungen für den Erwerb von Grundstücken und Gebäud	0,00	0,00	0,00	0,00	0,00
783	29	- Auszahlungen für den Erwerb von beweglichem Anlagevermögen	0,00	0,00	0,00	0,00	0,00

# Teilfinanzrechnung 2022

Gemeinde: 01 Gemeinde Flintbek

Seite : 273

Hauptproduktbereich	5	Gestaltung und Umwelt
Produktbereich	53	Ver- und Entsorgung
Produktgruppe	538	Abwasserbeseitigung
Produkt	53801	Schmutzwasser
Projekt	5013	Anbau von Sozialräumen, Klärwerksgebäude

Ein- und Auszahlungsarten			Ergebnis des Vorjahres	Fortge- schriebener Ansatz des Haushalts- jahres	Ist- Ergebnis des Haus- haltsjahres	Vergleich Ansatz / Ist (Spalte 5 / Spalte 6)	übertrage- ne Er- mächti- gungen
			2021	2022	2022	2022	2023
			in EUR	in EUR	in EUR	in EUR	in EUR
1	2	3	4	5	6	7	8
784	30	- Auszahlungen für den Erwerb von Finanzanlagen	0,00	0,00	0,00	0,00	0,00
785	31	- Auszahlungen für Baumaßnahmen	767.675,35	515.167,99	735.018,49	219.850,50	0,00
		7851000 Auszahlungen aus Hochbaumaßnahmen	767.675,35	515.167,99	735.018,49	219.850,50	0,00
786	32	- Auszahlungen für die Gewährung von Ausleihungen (für Investitionen und Investitionsförderungsmaßnahmen Dritter)	0,00	0,00	0,00	0,00	0,00
787	33	- Sonstige Investitionsauszahlungen	0,00	0,00	0,00	0,00	0,00
	34	= Summe der investiven Auszahlungen (Zeilen 27 bis 33)	767.675,35	515.167,99	735.018,49	219.850,50	0,00
	35	= Saldo aus Investitionstätigkeit (Zeilen 26/34)	-767.675,35	-515.167,99	-735.018,49	-219.850,50	0,00

## Teilfinanzrechnung 2022

Gemeinde: 01 Gemeinde Flintbek

Hauptproduktbereich	5	Gestaltung und Umwelt
Produktbereich	53	Ver- und Entsorgung
Produktgruppe	538	Abwasserbeseitigung
Produkt	53801	Schmutzwasser
Projekt	5017	SW Sanierung Schlotfeldtsberg

Ein- und Auszahlungsarten			Ergebnis des Vorjahres	Fortge- schriebener Ansatz des Haushalts- jahres	Ist- Ergebnis des Haus- haltsjahres	Vergleich Ansatz / Ist (Spalte 5 / Spalte 6)	übertrage- ne Er- mächti- gungen
			2021	2022	2022	2022	2023
			in EUR	in EUR	in EUR	in EUR	in EUR
1	2	3	4	5	6	7	8
		laufende Verwaltungstätigkeit					
60	1	+ Steuern und ähnliche Abgaben	0,00	0,00	0,00	0,00	----
61	2	+ Zuweisungen und allgemeine Umlagen	0,00	0,00	0,00	0,00	----
62	3	+ Sonstige Transfereinzahlungen	0,00	0,00	0,00	0,00	----
63	4	+ öffentlich-rechtliche Leistungsentgelte	0,00	0,00	0,00	0,00	----
641	5	+ privatrechtliche Leistungsentgelte	0,00	0,00	0,00	0,00	----
642							
646							
648	6	+ Kostenerstattungen und Kostenumlagen	0,00	0,00	0,00	0,00	----
65	7	+ sonstige Einzahlungen	0,00	0,00	0,00	0,00	----
66	8	+ Zinsen und sonstige Finanzeinzahlungen	0,00	0,00	0,00	0,00	----
	9	= Einzahlungen aus laufender Verwaltungstätigkeit	0,00	0,00	0,00	0,00	----
70	10	- Personalauszahlungen	0,00	0,00	0,00	0,00	0,00
71	11	- Versorgungsauszahlungen	0,00	0,00	0,00	0,00	0,00
72	12	- Auszahlungen für Sach- und Dienstleistungen	0,00	0,00	0,00	0,00	0,00
75	13	- Zinsen und sonstige Finanzauszahlungen	0,00	0,00	0,00	0,00	0,00
73	14	- Transferauszahlungen	0,00	0,00	0,00	0,00	0,00
74	15	- sonstige Auszahlungen	0,00	0,00	0,00	0,00	0,00
	16	= Auszahlungen aus laufender Verwaltungstätigkeit (Zeilen 10 bis 15)	0,00	0,00	0,00	0,00	0,00
	17	= Saldo aus laufender Verwaltungstätigkeit (Zeilen 9/16)	0,00	0,00	0,00	0,00	0,00
		Investitionstätigkeit					
681	18	+ Einzahlungen aus Zuweisungen und Zuschüssen für Investitionen und Investitionsförderungsmaßnahmen	0,00	0,00	0,00	0,00	----
682	19	+ Einzahlungen aus der Veräußerung von Grundstücken und Gebäude	0,00	0,00	0,00	0,00	----
683	20	+ Einzahlungen aus der Veräußerung von beweglichem Anlagevermögen	0,00	0,00	0,00	0,00	----
684	21	+ Einzahlungen aus Veräußerung von Finanzanlagen	0,00	0,00	0,00	0,00	----
685	22	+ Einzahlungen aus der Abwicklung von Baumaßnahmen	0,00	0,00	0,00	0,00	----
686	23	+ Einzahlungen aus Rückflüssen (für Investitionen und Investitionsförderungsmaßnahmen Dritter)	0,00	0,00	0,00	0,00	----
688	24	+ Einzahlungen aus Beiträgen u. ä. Entgelten	0,00	0,00	0,00	0,00	----
689	25	+ sonstige Investitionseinzahlungen	0,00	0,00	0,00	0,00	----
	26	= Summe der investiven Einzahlungen	0,00	0,00	0,00	0,00	----
781	27	- Auszahlungen aus Zuweisungen und Zuschüssen für Investitionen und Investitionsförderungsmaßnahmen	0,00	0,00	0,00	0,00	0,00
782	28	- Auszahlungen für den Erwerb von Grundstücken und Gebäud	0,00	0,00	0,00	0,00	0,00
783	29	- Auszahlungen für den Erwerb von beweglichem Anlagevermögen	0,00	0,00	0,00	0,00	0,00



# Teilfinanzrechnung 2022

Gemeinde: 01 Gemeinde Flintbek

Seite : 275

Hauptproduktbereich	5	Gestaltung und Umwelt
Produktbereich	53	Ver- und Entsorgung
Produktgruppe	538	Abwasserbeseitigung
Produkt	53801	Schmutzwasser
Projekt	5017	SW Sanierung Schlotfeldtsberg

Ein- und Auszahlungsarten			Ergebnis des Vorjahres	Fortge- schriebener Ansatz des Haushalts- jahres	Ist- Ergebnis des Haus- haltsjahres	Vergleich Ansatz / Ist (Spalte 5 / Spalte 6)	übertrage- ne Er- mächti- gungen
			2021	2022	2022	2022	2023
			in EUR	in EUR	in EUR	in EUR	in EUR
1	2	3	4	5	6	7	8
784	30	- Auszahlungen für den Erwerb von Finanzanlagen	0,00	0,00	0,00	0,00	0,00
785	31	- Auszahlungen für Baumaßnahmen	-23.147,20	0,00	-2.114,33	-2.114,33	0,00
		7852000 Auszahlungen aus Tiefbaumaßnahmen	-23.147,20	0,00	-2.114,33	-2.114,33	0,00
786	32	- Auszahlungen für die Gewährung von Ausleihungen (für Investitionen und Investitionsförderungsmaßnahmen Dritter)	0,00	0,00	0,00	0,00	0,00
787	33	- Sonstige Investitionsauszahlungen	0,00	0,00	0,00	0,00	0,00
	34	= Summe der investiven Auszahlungen (Zeilen 27 bis 33)	-23.147,20	0,00	-2.114,33	-2.114,33	0,00
	35	= Saldo aus Investitionstätigkeit (Zeilen 26/34)	23.147,20	0,00	2.114,33	2.114,33	0,00

## Teilfinanzrechnung 2022

Gemeinde: 01 Gemeinde Flintbek

Hauptproduktbereich	5	Gestaltung und Umwelt
Produktbereich	53	Ver- und Entsorgung
Produktgruppe	538	Abwasserbeseitigung
Produkt	53801	Schmutzwasser
Projekt	5019	Erneuerung Hauptpumpwerk 1
Projekterläuterungen:		Erneuerung Hauptpumpwerk 1

Ein- und Auszahlungsarten			Ergebnis des Vorjahres	Fortge- schriebener Ansatz des Haushalts- jahres	Ist- Ergebnis des Haus- haltsjahres	Vergleich Ansatz / Ist (Spalte 5 / Spalte 6)	übertrage- ne Er- mächti- gungen
			2021	2022	2022	2022	2023
			in EUR	in EUR	in EUR	in EUR	in EUR
1	2	3	4	5	6	7	8
		laufende Verwaltungstätigkeit					
60	1	+ Steuern und ähnliche Abgaben	0,00	0,00	0,00	0,00	----
61	2	+ Zuweisungen und allgemeine Umlagen	0,00	0,00	0,00	0,00	----
62	3	+ Sonstige Transfereinzahlungen	0,00	0,00	0,00	0,00	----
63	4	+ öffentlich-rechtliche Leistungsentgelte	0,00	0,00	0,00	0,00	----
641	5	+ privatrechtliche Leistungsentgelte	0,00	0,00	0,00	0,00	----
642							
646							
648	6	+ Kostenerstattungen und Kostenumlagen	0,00	0,00	0,00	0,00	----
65	7	+ sonstige Einzahlungen	0,00	0,00	0,00	0,00	----
66	8	+ Zinsen und sonstige Finanzeinzahlungen	0,00	0,00	0,00	0,00	----
	9	= Einzahlungen aus laufender Verwaltungstätigkeit	0,00	0,00	0,00	0,00	----
70	10	- Personalauszahlungen	0,00	0,00	0,00	0,00	0,00
71	11	- Versorgungsauszahlungen	0,00	0,00	0,00	0,00	0,00
72	12	- Auszahlungen für Sach- und Dienstleistungen	0,00	0,00	0,00	0,00	0,00
75	13	- Zinsen und sonstige Finanzauszahlungen	0,00	0,00	0,00	0,00	0,00
73	14	- Transferauszahlungen	0,00	0,00	0,00	0,00	0,00
74	15	- sonstige Auszahlungen	0,00	0,00	0,00	0,00	0,00
	16	= Auszahlungen aus laufender Verwaltungstätigkeit (Zeilen 10 bis 15)	0,00	0,00	0,00	0,00	0,00
	17	= Saldo aus laufender Verwaltungstätigkeit (Zeilen 9/16)	0,00	0,00	0,00	0,00	0,00
		Investitionstätigkeit					
681	18	+ Einzahlungen aus Zuweisungen und Zuschüssen für Investitionen und Investitionsförderungsmaßnahmen	0,00	0,00	0,00	0,00	----
682	19	+ Einzahlungen aus der Veräußerung von Grundstücken und Gebäude	0,00	0,00	0,00	0,00	----
683	20	+ Einzahlungen aus der Veräußerung von beweglichem Anlagevermögen	0,00	0,00	0,00	0,00	----
684	21	+ Einzahlungen aus Veräußerung von Finanzanlagen	0,00	0,00	0,00	0,00	----
685	22	+ Einzahlungen aus der Abwicklung von Baumaßnahmen	0,00	0,00	0,00	0,00	----
686	23	+ Einzahlungen aus Rückflüssen (für Investitionen und Investitionsförderungsmaßnahmen Dritter)	0,00	0,00	0,00	0,00	----
688	24	+ Einzahlungen aus Beiträgen u. ä. Entgelten	0,00	0,00	0,00	0,00	----
689	25	+ sonstige Investitionseinzahlungen	0,00	0,00	0,00	0,00	----
	26	= Summe der investiven Einzahlungen	0,00	0,00	0,00	0,00	----
781	27	- Auszahlungen aus Zuweisungen und Zuschüssen für Investitionen und Investitionsförderungsmaßnahmen	0,00	0,00	0,00	0,00	0,00
782	28	- Auszahlungen für den Erwerb von Grundstücken und Gebäud	0,00	0,00	0,00	0,00	0,00

# Teilfinanzrechnung 2022

Gemeinde: 01 Gemeinde Flintbek

Seite : 277

Hauptproduktbereich	5	Gestaltung und Umwelt
Produktbereich	53	Ver- und Entsorgung
Produktgruppe	538	Abwasserbeseitigung
Produkt	53801	Schmutzwasser
Projekt	5019	Erneuerung Hauptpumpwerk 1
Projekterläuterungen:		Erneuerung Hauptpumpwerk 1

Ein- und Auszahlungsarten			Ergebnis des Vorjahres	Fortge- schriebener Ansatz des Haushalts- jahres	Ist- Ergebnis des Haus- haltsjahres	Vergleich Ansatz / Ist (Spalte 5 / Spalte 6)	übertrage- ne Er- mächti- gungen
			2021	2022	2022	2022	2023
			in EUR	in EUR	in EUR	in EUR	in EUR
1	2	3	4	5	6	7	8
783	29	- Auszahlungen für den Erwerb von beweglichem Anlagevermögen	0,00	0,00	0,00	0,00	0,00
784	30	- Auszahlungen für den Erwerb von Finanzanlagen	0,00	0,00	0,00	0,00	0,00
785	31	- Auszahlungen für Baumaßnahmen	186.338,38	300.154,27	295.313,50	-4.840,77	143.739,36
		7851000 Auszahlungen aus Hochbaumaßnahmen	186.338,38	300.154,27	295.313,50	-4.840,77	-143.739,36
786	32	- Auszahlungen für die Gewährung von Ausleihungen (für Investitionen und Investitionsförderungsmaßnahmen Dritter)	0,00	0,00	0,00	0,00	0,00
787	33	- Sonstige Investitionsauszahlungen	0,00	0,00	0,00	0,00	0,00
	34	= Summe der investiven Auszahlungen (Zeilen 27 bis 33)	186.338,38	300.154,27	295.313,50	-4.840,77	143.739,36
	35	= Saldo aus Investitionstätigkeit (Zeilen 26/34)	-186.338,38	-300.154,27	-295.313,50	4.840,77	-143.739,36

## Teilfinanzrechnung 2022

Gemeinde: 01 Gemeinde Flintbek

Hauptproduktbereich 5 Gestaltung und Umwelt  
 Produktbereich 53 Ver- und Entsorgung  
 Produktgruppe 538 Abwasserbeseitigung  
 Produkt 53802 Regenwasser  
 Ohne Projektzuordnung

Ein- und Auszahlungsarten			Ergebnis des Vorjahres	Fortge- schriebener Ansatz des Haushalts- jahres	Ist- Ergebnis des Haus- haltsjahres	Vergleich Ansatz / Ist (Spalte 5 / Spalte 6)	übertrage- ne Er- mächti- gungen
			2021	2022	2022	2022	2023
			in EUR	in EUR	in EUR	in EUR	in EUR
1	2	3	4	5	6	7	8
		laufende Verwaltungstätigkeit					
60	1	+ Steuern und ähnliche Abgaben	0,00	0,00	0,00	0,00	----
61	2	+ Zuweisungen und allgemeine Umlagen	0,00	0,00	0,00	0,00	----
62	3	+ Sonstige Transfereinzahlungen	0,00	0,00	0,00	0,00	----
63	4	+ öffentlich-rechtliche Leistungsentgelte	309.952,04	232.100,00	226.715,92	-5.384,08	----
		6321000 Benutzungsgebühren und ähnliche Entgelte	309.952,04	232.100,00	226.715,92	-5.384,08	----
641	5	+ privatrechtliche Leistungsentgelte	0,00	0,00	32.908,50	32.908,50	----
642							
646		6461000 Sonstige privatrechtliche Leistungsentgelte	0,00	0,00	32.908,50	32.908,50	----
648	6	+ Kostenerstattungen und Kostenumlagen	0,00	0,00	83,86	83,86	----
		6482000 Einzahlungen aus Kostenerstattungen, Kostenumlagen Gemeinden (GV)	0,00	0,00	83,86	83,86	----
65	7	+ sonstige Einzahlungen	0,00	0,00	0,00	0,00	----
66	8	+ Zinsen und sonstige Finanzeinzahlungen	0,00	0,00	0,00	0,00	----
	9	= Einzahlungen aus laufender Verwaltungstätigkeit	309.952,04	232.100,00	259.708,28	27.608,28	----
70	10	- Personalauszahlungen	27.049,35	23.200,00	20.860,05	-2.339,95	0,00
		7011000 Dienstbezüge Beamte/-innen	10.458,49	3.100,00	3.120,96	20,96	0,00
		7012000 Dienstbezüge Arbeitnehmer/-innen	12.360,81	14.200,00	13.857,58	-342,42	0,00
		7021000 Beiträge zu Versorgungskassen für Beamte/-innen	1.370,78	1.700,00	0,00	-1.700,00	0,00
		7022000 Beiträge zu Versorgungskassen Arbeitnehmer/-innen	715,09	900,00	913,94	13,94	0,00
		7032000 Beiträge zur gesetzlichen Sozialversicherung Arbeitnehmer/-innen	2.098,73	3.000,00	2.882,40	-117,60	0,00
		7041000 Beihilfen, Unterstützungsleistungen und dgl. für Beschäftigte	45,45	300,00	85,17	-214,83	0,00
71	11	- Versorgungsauszahlungen	0,00	0,00	0,00	0,00	0,00
72	12	- Auszahlungen für Sach- und Dienstleistungen	155.057,25	75.600,00	21.032,34	-54.567,66	0,00
		7221000 Auszahlungen für Unterhaltung des sonstigen unbeweglichen Vermögens	145.198,30	73.500,00	19.653,53	-53.846,47	0,00
		7241000 Auszahlungen für Bewirtschaftung der Grundstücke, baulichen Anlagen usw..	8.792,19	2.100,00	552,56	-1.547,44	0,00
		7251000 Haltung von Fahrzeugen	505,84	0,00	16,95	16,95	0,00
		7261000 Dienst- und Schutzbekleidung, persönliche Ausrüstungsgegenstände	62,12	0,00	0,00	0,00	0,00
		7271000 Besondere Verwaltungs- und Betriebsauszahlungen	498,80	0,00	809,30	809,30	0,00
75	13	- Zinsen und sonstige Finanzauszahlungen	0,00	0,00	0,00	0,00	0,00
73	14	- Transferauszahlungen	0,00	0,00	0,00	0,00	0,00
74	15	- sonstige Auszahlungen	25.070,99	36.100,00	23.679,55	-12.420,45	0,00
		7431000 Geschäftsauszahlungen	12.577,42	22.600,00	11.100,09	-11.499,91	0,00
		7441000 Steuern, Versicherungen, Schadensfälle	12.493,57	13.500,00	12.579,46	-920,54	0,00
	16	= Auszahlungen aus laufender Verwaltungstätigkeit (Zeilen 10 bis 15)	207.177,59	134.900,00	65.571,94	-69.328,06	0,00

# Teilfinanzrechnung 2022

Gemeinde: 01 Gemeinde Flintbek

Seite : 279

Hauptproduktbereich 5 Gestaltung und Umwelt  
 Produktbereich 53 Ver- und Entsorgung  
 Produktgruppe 538 Abwasserbeseitigung  
 Produkt 53802 Regenwasser  
 Ohne Projektzuordnung

Ein- und Auszahlungsarten			Ergebnis des Vorjahres	Fortgeschriebener Ansatz des Haushaltsjahres	Ist-Ergebnis des Haushaltsjahres	Vergleich Ansatz / Ist (Spalte 5 / Spalte 6)	übertragene Ermächtigungen
			2021	2022	2022	2022	2023
			in EUR	in EUR	in EUR	in EUR	in EUR
1	2	3	4	5	6	7	8
	17	= Saldo aus laufender Verwaltungstätigkeit (Zeilen 9/16)	102.774,45	97.200,00	194.136,34	96.936,34	0,00
		Investitionstätigkeit					
681	18	+ Einzahlungen aus Zuweisungen und Zuschüssen für Investitionen und Investitionsförderungsmaßnahmen	0,00	0,00	0,00	0,00	----
682	19	+ Einzahlungen aus der Veräußerung von Grundstücken und Gebäude	0,00	0,00	0,00	0,00	----
683	20	+ Einzahlungen aus der Veräußerung von beweglichem Anlagevermögen	0,00	0,00	0,00	0,00	----
684	21	+ Einzahlungen aus Veräußerung von Finanzanlagen	0,00	0,00	0,00	0,00	----
685	22	+ Einzahlungen aus der Abwicklung von Baumaßnahmen	0,00	0,00	0,00	0,00	----
686	23	+ Einzahlungen aus Rückflüssen (für Investitionen und Investitionsförderungsmaßnahmen Dritter)	0,00	0,00	0,00	0,00	----
688	24	+ Einzahlungen aus Beiträgen u. ä. Entgelten	0,00	0,00	0,00	0,00	----
689	25	+ sonstige Investitionseinzahlungen	0,00	0,00	0,00	0,00	----
	26	= Summe der investiven Einzahlungen	0,00	0,00	0,00	0,00	----
781	27	- Auszahlungen aus Zuweisungen und Zuschüssen für Investitionen und Investitionsförderungsmaßnahmen	0,00	0,00	0,00	0,00	0,00
782	28	- Auszahlungen für den Erwerb von Grundstücken und Gebäud	0,00	0,00	0,00	0,00	0,00
783	29	- Auszahlungen für den Erwerb von beweglichem Anlagevermögen	0,00	0,00	0,00	0,00	0,00
784	30	- Auszahlungen für den Erwerb von Finanzanlagen	0,00	0,00	0,00	0,00	0,00
785	31	- Auszahlungen für Baumaßnahmen	184.524,05	20.000,00	77.005,08	57.005,08	8.500,00
		7851031 Auszahlungen für den Erwerb von Gebäude, Aufbauten und Betriebsvorrichtungen bei Wohnbauten	24.363,88	20.000,00	7.461,26	-12.538,74	-8.500,00
		7852000 Auszahlungen aus Tiefbaumaßnahmen	160.160,17	0,00	0,00	0,00	0,00
		7852044 Auszahlungen für den Erwerb von Entwässerungs- und Abwasserbeseitigungsanlagen	0,00	0,00	69.543,82	69.543,82	0,00
786	32	- Auszahlungen für die Gewährung von Ausleihungen (für Investitionen und Investitionsförderungsmaßnahmen Dritter)	0,00	0,00	0,00	0,00	0,00
787	33	- Sonstige Investitionsauszahlungen	0,00	0,00	0,00	0,00	0,00
	34	= Summe der investiven Auszahlungen (Zeilen 27 bis 33)	184.524,05	20.000,00	77.005,08	57.005,08	8.500,00
	35	= Saldo aus Investitionstätigkeit (Zeilen 26/34)	-184.524,05	-20.000,00	-77.005,08	-57.005,08	-8.500,00

## Teilfinanzrechnung 2022

Gemeinde: 01 Gemeinde Flintbek

Hauptproduktbereich	5	Gestaltung und Umwelt
Produktbereich	53	Ver- und Entsorgung
Produktgruppe	538	Abwasserbeseitigung
Produkt	53802	Regenwasser
Projekt	5027	RW Hasselbusch, Schurkamp, Dickskamp

Ein- und Auszahlungsarten			Ergebnis des Vorjahres	Fortge- schriebener Ansatz des Haushalts- jahres	Ist- Ergebnis des Haus- haltsjahres	Vergleich Ansatz / Ist (Spalte 5 / Spalte 6)	übertrage- ne Er- mächti- gungen
			2021	2022	2022	2022	2023
			in EUR	in EUR	in EUR	in EUR	in EUR
1	2	3	4	5	6	7	8
		laufende Verwaltungstätigkeit					
60	1	+ Steuern und ähnliche Abgaben	0,00	0,00	0,00	0,00	----
61	2	+ Zuweisungen und allgemeine Umlagen	0,00	0,00	0,00	0,00	----
62	3	+ Sonstige Transfereinzahlungen	0,00	0,00	0,00	0,00	----
63	4	+ öffentlich-rechtliche Leistungsentgelte	0,00	0,00	0,00	0,00	----
641	5	+ privatrechtliche Leistungsentgelte	0,00	0,00	0,00	0,00	----
642							
646							
648	6	+ Kostenerstattungen und Kostenumlagen	0,00	0,00	0,00	0,00	----
65	7	+ sonstige Einzahlungen	0,00	0,00	0,00	0,00	----
66	8	+ Zinsen und sonstige Finanzeinzahlungen	0,00	0,00	0,00	0,00	----
	9	= Einzahlungen aus laufender Verwaltungstätigkeit	0,00	0,00	0,00	0,00	----
70	10	- Personalauszahlungen	0,00	0,00	0,00	0,00	0,00
71	11	- Versorgungsauszahlungen	0,00	0,00	0,00	0,00	0,00
72	12	- Auszahlungen für Sach- und Dienstleistungen	0,00	0,00	0,00	0,00	0,00
75	13	- Zinsen und sonstige Finanzauszahlungen	0,00	0,00	0,00	0,00	0,00
73	14	- Transferauszahlungen	0,00	0,00	0,00	0,00	0,00
74	15	- sonstige Auszahlungen	0,00	0,00	0,00	0,00	0,00
	16	= Auszahlungen aus laufender Verwaltungstätigkeit (Zeilen 10 bis 15)	0,00	0,00	0,00	0,00	0,00
	17	= Saldo aus laufender Verwaltungstätigkeit (Zeilen 9/16)	0,00	0,00	0,00	0,00	0,00
		Investitionstätigkeit					
681	18	+ Einzahlungen aus Zuweisungen und Zuschüssen für Investitionen und Investitionsförderungsmaßnahmen	0,00	0,00	0,00	0,00	----
682	19	+ Einzahlungen aus der Veräußerung von Grundstücken und Gebäude	0,00	0,00	0,00	0,00	----
683	20	+ Einzahlungen aus der Veräußerung von beweglichem Anlagevermögen	0,00	0,00	0,00	0,00	----
684	21	+ Einzahlungen aus Veräußerung von Finanzanlagen	0,00	0,00	0,00	0,00	----
685	22	+ Einzahlungen aus der Abwicklung von Baumaßnahmen	0,00	0,00	0,00	0,00	----
686	23	+ Einzahlungen aus Rückflüssen (für Investitionen und Investitionsförderungsmaßnahmen Dritter)	0,00	0,00	0,00	0,00	----
688	24	+ Einzahlungen aus Beiträgen u. ä. Entgelten	0,00	0,00	0,00	0,00	----
689	25	+ sonstige Investitionseinzahlungen	0,00	0,00	0,00	0,00	----
	26	= Summe der investiven Einzahlungen	0,00	0,00	0,00	0,00	----
781	27	- Auszahlungen aus Zuweisungen und Zuschüssen für Investitionen und Investitionsförderungsmaßnahmen	0,00	0,00	0,00	0,00	0,00
782	28	- Auszahlungen für den Erwerb von Grundstücken und Gebäud	0,00	0,00	0,00	0,00	0,00
783	29	- Auszahlungen für den Erwerb von beweglichem Anlagevermögen	0,00	0,00	0,00	0,00	0,00

# Teilfinanzrechnung 2022

Gemeinde: 01 Gemeinde Flintbek

Seite : 281

Hauptproduktbereich	5	Gestaltung und Umwelt
Produktbereich	53	Ver- und Entsorgung
Produktgruppe	538	Abwasserbeseitigung
Produkt	53802	Regenwasser
Projekt	5027	RW Hasselbusch, Schurkamp, Dickskamp

Ein- und Auszahlungsarten			Ergebnis des Vorjahres	Fortge- schriebener Ansatz des Haushalts- jahres	Ist- Ergebnis des Haus- haltsjahres	Vergleich Ansatz / Ist (Spalte 5 / Spalte 6)	übertrage- ne Er- mächti- gungen
			2021	2022	2022	2022	2023
			in EUR	in EUR	in EUR	in EUR	in EUR
1	2	3	4	5	6	7	8
784	30	- Auszahlungen für den Erwerb von Finanzanlagen	0,00	0,00	0,00	0,00	0,00
785	31	- Auszahlungen für Baumaßnahmen	0,00	300.000,00	11.900,00	-288.100,00	0,00
		7852000 Auszahlungen aus Tiefbaumaßnahmen	0,00	300.000,00	11.900,00	-288.100,00	0,00
786	32	- Auszahlungen für die Gewährung von Ausleihungen (für Investitionen und Investitionsförderungsmaßnahmen Dritter)	0,00	0,00	0,00	0,00	0,00
787	33	- Sonstige Investitionsauszahlungen	0,00	0,00	0,00	0,00	0,00
	34	= Summe der investiven Auszahlungen (Zeilen 27 bis 33)	0,00	300.000,00	11.900,00	-288.100,00	0,00
	35	= Saldo aus Investitionstätigkeit (Zeilen 26/34)	0,00	-300.000,00	-11.900,00	288.100,00	0,00

## Teilfinanzrechnung 2022

Gemeinde: 01 Gemeinde Flintbek

Hauptproduktbereich 5 Gestaltung und Umwelt  
 Produktbereich 54 Verkehrsflächen und -anlagen, ÖPVN  
 Produktgruppe 541 Gemeindestraßen  
 Produkt 54101 Gemeindestraßen  
 Ohne Projektzuordnung

Ein- und Auszahlungsarten			Ergebnis des Vorjahres	Fortge- schriebener Ansatz des Haushalts- jahres	Ist- Ergebnis des Haus- haltsjahres	Vergleich Ansatz / Ist (Spalte 5 / Spalte 6)	übertrage- ne Er- mächti- gungen
			2021	2022	2022	2022	2023
			in EUR	in EUR	in EUR	in EUR	in EUR
1	2	3	4	5	6	7	8
		laufende Verwaltungstätigkeit					
60	1	+ Steuern und ähnliche Abgaben	0,00	0,00	0,00	0,00	----
61	2	+ Zuweisungen und allgemeine Umlagen	0,00	0,00	0,00	0,00	----
62	3	+ Sonstige Transfereinzahlungen	0,00	0,00	0,00	0,00	----
63	4	+ öffentlich-rechtliche Leistungsentgelte	0,00	0,00	0,00	0,00	----
641 642 646	5	+ privatrechtliche Leistungsentgelte	7.670,72	2.000,00	6.503,02	4.503,02	----
		6411000 Mieten und Pachten	0,00	0,00	500,00	500,00	----
		6461000 Sonstige privatrechtliche Leistungsentgelte	7.670,72	2.000,00	6.003,02	4.003,02	----
648	6	+ Kostenerstattungen und Kostenumlagen	0,00	0,00	335,43	335,43	----
		6482000 Einzahlungen aus Kostenerstattungen, Kostenumlagen Gemeinden (GV)	0,00	0,00	335,43	335,43	----
65	7	+ sonstige Einzahlungen	0,00	0,00	0,00	0,00	----
66	8	+ Zinsen und sonstige Finanzeinzahlungen	0,00	0,00	0,00	0,00	----
	9	= Einzahlungen aus laufender Verwaltungstätigkeit	7.670,72	2.000,00	6.838,45	4.838,45	----
70	10	- Personalauszahlungen	36.542,89	36.500,00	7.632,15	-28.867,85	0,00
		7011000 Dienstbezüge Beamte/-innen	12.304,45	4.900,00	4.993,58	93,58	0,00
		7012000 Dienstbezüge Arbeitnehmer/-innen	15.291,07	22.900,00	2.063,47	-20.836,53	0,00
		7021000 Beiträge zu Versorgungskassen für Beamte/-innen	5.390,57	2.700,00	0,00	-2.700,00	0,00
		7022000 Beiträge zu Versorgungskassen Arbeitnehmer/-innen	888,60	1.200,00	145,09	-1.054,91	0,00
		7032000 Beiträge zur gesetzlichen Sozialversicherung Arbeitnehmer/-innen	2.612,65	4.700,00	418,62	-4.281,38	0,00
		7041000 Beihilfen, Unterstützungsleistungen und dgl. für Beschäftigte	55,55	100,00	11,39	-88,61	0,00
71	11	- Versorgungsauszahlungen	0,00	0,00	0,00	0,00	0,00
72	12	- Auszahlungen für Sach- und Dienstleistungen	228.925,07	375.000,00	186.806,35	-188.193,65	0,00
		7221000 Auszahlungen für Unterhaltung des sonstigen unbeweglichen Vermögens	222.517,94	369.000,00	180.149,10	-188.850,90	0,00
		7241000 Auszahlungen für Bewirtschaftung der Grundstücke, baulichen Anlagen usw..	6.407,13	6.000,00	6.170,94	170,94	0,00
		7271000 Besondere Verwaltungs- und Betriebsauszahlungen	0,00	0,00	486,31	486,31	0,00
75	13	- Zinsen und sonstige Finanzauszahlungen	0,00	0,00	0,00	0,00	0,00
73	14	- Transferauszahlungen	0,00	0,00	0,00	0,00	0,00
74	15	- sonstige Auszahlungen	11.837,93	0,00	0,00	0,00	0,00
		7431000 Geschäftsauszahlungen	11.837,93	0,00	0,00	0,00	0,00
	16	= Auszahlungen aus laufender Verwaltungstätigkeit (Zeilen 10 bis 15)	277.305,89	411.500,00	194.438,50	-217.061,50	0,00
	17	= Saldo aus laufender Verwaltungstätigkeit (Zeilen 9/16)	-269.635,17	-409.500,00	-187.600,05	221.899,95	0,00
		Investitionstätigkeit					



## Teilfinanzrechnung 2022

Gemeinde: 01 Gemeinde Flintbek

Hauptproduktbereich 5 Gestaltung und Umwelt  
 Produktbereich 54 Verkehrsflächen und -anlagen, ÖPVN  
 Produktgruppe 541 Gemeindestraßen  
 Produkt 54101 Gemeindestraßen  
 Ohne Projektzuordnung

Ein- und Auszahlungsarten			Ergebnis des Vorjahres	Fortge- schriebener Ansatz des Haushalts- jahres	Ist- Ergebnis des Haus- haltsjahres	Vergleich Ansatz / Ist (Spalte 5 / Spalte 6)	übertrage- ne Er- mächti- gungen
			2021	2022	2022	2022	2023
			in EUR	in EUR	in EUR	in EUR	in EUR
1	2	3	4	5	6	7	8
681	18	+ Einzahlungen aus Zuweisungen und Zuschüssen für Investitionen und Investitionsförderungsmaßnahmen	0,00	0,00	0,00	0,00	----
682	19	+ Einzahlungen aus der Veräußerung von Grundstücken und Gebäude	0,00	0,00	12.408,00	12.408,00	----
		6821041 Einzahlungen aus der Veräußerung von Grund und Boden des Infrastrukturvermögens	0,00	0,00	12.408,00	12.408,00	----
683	20	+ Einzahlungen aus der Veräußerung von beweglichem Anlagevermögen	0,00	0,00	0,00	0,00	----
684	21	+ Einzahlungen aus Veräußerung von Finanzanlagen	0,00	0,00	0,00	0,00	----
685	22	+ Einzahlungen aus der Abwicklung von Baumaßnahmen	89.940,78	0,00	0,00	0,00	----
		6851045 Einzahlungen aus der Veräußerung von Straßennetz mit Wegen, Plätzen und Verkehrsklenkungsanlagen	89.940,78	0,00	0,00	0,00	----
686	23	+ Einzahlungen aus Rückflüssen (für Investitionen und Investitionsförderungsmaßnahmen Dritter)	0,00	0,00	0,00	0,00	----
688	24	+ Einzahlungen aus Beiträgen u. ä. Entgelten	0,00	0,00	0,00	0,00	----
689	25	+ sonstige Investitionseinzahlungen	0,00	0,00	0,00	0,00	----
	26	= Summe der investiven Einzahlungen	89.940,78	0,00	12.408,00	12.408,00	----
781	27	- Auszahlungen aus Zuweisungen und Zuschüssen für Investitionen und Investitionsförderungsmaßnahmen	0,00	0,00	0,00	0,00	0,00
782	28	- Auszahlungen für den Erwerb von Grundstücken und Gebäud	0,00	0,00	0,00	0,00	0,00
783	29	- Auszahlungen für den Erwerb von beweglichem Anlagevermögen	0,00	0,00	0,00	0,00	0,00
784	30	- Auszahlungen für den Erwerb von Finanzanlagen	0,00	0,00	0,00	0,00	0,00
785	31	- Auszahlungen für Baumaßnahmen	21.764,93	3.000,00	2.774,75	-225,25	0,00
		7851031 Auszahlungen für den Erwerb von Gebäude, Aufbauten und Betriebsvorrichtungen bei Wohnbauten	578,56	0,00	0,00	0,00	0,00
		7852045 Auszahlungen für den Erwerb von Straßennetz mit Wegen, Plätzen und Verkehrsklenkungsanlagen	21.186,37	3.000,00	2.774,75	-225,25	0,00
786	32	- Auszahlungen für die Gewährung von Ausleihungen (für Investitionen und Investitionsförderungsmaßnahmen Dritter)	0,00	0,00	0,00	0,00	0,00
787	33	- Sonstige Investitionsauszahlungen	0,00	0,00	0,00	0,00	0,00
	34	= Summe der investiven Auszahlungen (Zeilen 27 bis 33)	21.764,93	3.000,00	2.774,75	-225,25	0,00
	35	= Saldo aus Investitionstätigkeit (Zeilen 26/34)	68.175,85	-3.000,00	9.633,25	12.633,25	0,00

## Teilfinanzrechnung 2022

Gemeinde: 01 Gemeinde Flintbek

Hauptproduktbereich	5	Gestaltung und Umwelt
Produktbereich	54	Verkehrsflächen und -anlagen, ÖPVN
Produktgruppe	541	Gemeindestraßen
Produkt	54101	Gemeindestraßen
Projekt	512	Gartenstraße
Projekterläuterungen:	Ausbau und Reparatur der Gartenstraße	

Ein- und Auszahlungsarten			Ergebnis des Vorjahres	Fortge- schriebener Ansatz des Haushalts- jahres	Ist- Ergebnis des Haus- haltsjahres	Vergleich Ansatz / Ist (Spalte 5 / Spalte 6)	übertrage- ne Er- mächti- gungen
			2021	2022	2022	2022	2023
			in EUR	in EUR	in EUR	in EUR	in EUR
1	2	3	4	5	6	7	8
		laufende Verwaltungstätigkeit					
60	1	+ Steuern und ähnliche Abgaben	0,00	0,00	0,00	0,00	----
61	2	+ Zuweisungen und allgemeine Umlagen	0,00	0,00	0,00	0,00	----
62	3	+ Sonstige Transfereinzahlungen	0,00	0,00	0,00	0,00	----
63	4	+ öffentlich-rechtliche Leistungsentgelte	0,00	0,00	0,00	0,00	----
641 642 646	5	+ privatrechtliche Leistungsentgelte	0,00	0,00	0,00	0,00	----
648	6	+ Kostenerstattungen und Kostenumlagen	0,00	0,00	0,00	0,00	----
65	7	+ sonstige Einzahlungen	0,00	0,00	0,00	0,00	----
66	8	+ Zinsen und sonstige Finanzeinzahlungen	0,00	0,00	0,00	0,00	----
	9	= Einzahlungen aus laufender Verwaltungstätigkeit	0,00	0,00	0,00	0,00	----
70	10	- Personalauszahlungen	0,00	0,00	0,00	0,00	0,00
71	11	- Versorgungsauszahlungen	0,00	0,00	0,00	0,00	0,00
72	12	- Auszahlungen für Sach- und Dienstleistungen	0,00	0,00	0,00	0,00	0,00
75	13	- Zinsen und sonstige Finanzauszahlungen	0,00	0,00	0,00	0,00	0,00
73	14	- Transferauszahlungen	0,00	0,00	0,00	0,00	0,00
74	15	- sonstige Auszahlungen	0,00	0,00	0,00	0,00	0,00
	16	= Auszahlungen aus laufender Verwaltungstätigkeit (Zeilen 10 bis 15)	0,00	0,00	0,00	0,00	0,00
	17	= Saldo aus laufender Verwaltungstätigkeit (Zeilen 9/16)	0,00	0,00	0,00	0,00	0,00
		Investitionstätigkeit					
681	18	+ Einzahlungen aus Zuweisungen und Zuschüssen für Investitionen und Investitionsförderungsmaßnahmen	0,00	0,00	0,00	0,00	----
682	19	+ Einzahlungen aus der Veräußerung von Grundstücken und Gebäude	0,00	0,00	0,00	0,00	----
683	20	+ Einzahlungen aus der Veräußerung von beweglichem Anlagevermögen	0,00	0,00	0,00	0,00	----
684	21	+ Einzahlungen aus Veräußerung von Finanzanlagen	0,00	0,00	0,00	0,00	----
685	22	+ Einzahlungen aus der Abwicklung von Baumaßnahmen	0,00	0,00	0,00	0,00	----
686	23	+ Einzahlungen aus Rückflüssen (für Investitionen und Investitionsförderungsmaßnahmen Dritter)	0,00	0,00	0,00	0,00	----
688	24	+ Einzahlungen aus Beiträgen u. ä. Entgelten	18.355,72	0,00	8.373,66	8.373,66	----
		6881000 Beiträge und ähnliche Entgelte	18.355,72	0,00	8.373,66	8.373,66	----
689	25	+ sonstige Investitionseinzahlungen	0,00	0,00	0,00	0,00	----
	26	= Summe der investiven Einzahlungen	18.355,72	0,00	8.373,66	8.373,66	----
781	27	- Auszahlungen aus Zuweisungen und Zuschüssen für Investitionen und Investitionsförderungsmaßnahmen	0,00	0,00	0,00	0,00	0,00
782	28	- Auszahlungen für den Erwerb von Grundstücken und Gebäud	0,00	0,00	0,00	0,00	0,00

# Teilfinanzrechnung 2022

Gemeinde: 01 Gemeinde Flintbek

Seite : 285

Hauptproduktbereich	5	Gestaltung und Umwelt
Produktbereich	54	Verkehrsflächen und -anlagen, ÖPVN
Produktgruppe	541	Gemeindestraßen
Produkt	54101	Gemeindestraßen
Projekt	512	Gartenstraße
Projekterläuterungen:	Ausbau und Reparatur der Gartenstraße	

Ein- und Auszahlungsarten			Ergebnis des Vorjahres	Fortge- schriebener Ansatz des Haushalts- jahres	Ist- Ergebnis des Haus- haltsjahres	Vergleich Ansatz / Ist (Spalte 5 / Spalte 6)	übertrage- ne Er- mächti- gungen
			2021	2022	2022	2022	2023
			in EUR	in EUR	in EUR	in EUR	in EUR
1	2	3	4	5	6	7	8
783	29	- Auszahlungen für den Erwerb von beweglichem Anlagevermögen	0,00	0,00	0,00	0,00	0,00
784	30	- Auszahlungen für den Erwerb von Finanzanlagen	0,00	0,00	0,00	0,00	0,00
785	31	- Auszahlungen für Baumaßnahmen	0,00	0,00	0,00	0,00	0,00
786	32	- Auszahlungen für die Gewährung von Ausleihungen (für Investitionen und Investitionsförderungsmaßnahmen Dritter)	0,00	0,00	0,00	0,00	0,00
787	33	- Sonstige Investitionsauszahlungen	0,00	0,00	0,00	0,00	0,00
	34	= Summe der investiven Auszahlungen (Zeilen 27 bis 33)	0,00	0,00	0,00	0,00	0,00
	35	= Saldo aus Investitionstätigkeit (Zeilen 26/34)	18.355,72	0,00	8.373,66	8.373,66	0,00

## Teilfinanzrechnung 2022

Gemeinde: 01 Gemeinde Flintbek

Hauptproduktbereich 5 Gestaltung und Umwelt  
 Produktbereich 54 Verkehrsflächen und -anlagen, ÖPVN  
 Produktgruppe 541 Gemeindestraßen  
 Produkt 54102 Straßenbeleuchtung  
 Ohne Projektzuordnung

Ein- und Auszahlungsarten			Ergebnis des Vorjahres	Fortge- schriebener Ansatz des Haushalts- jahres	Ist- Ergebnis des Haus- haltsjahres	Vergleich Ansatz / Ist (Spalte 5 / Spalte 6)	übertrage- ne Er- mächti- gungen
			2021	2022	2022	2022	2023
			in EUR	in EUR	in EUR	in EUR	in EUR
1	2	3	4	5	6	7	8
		laufende Verwaltungstätigkeit					
60	1	+ Steuern und ähnliche Abgaben	0,00	0,00	0,00	0,00	-----
61	2	+ Zuweisungen und allgemeine Umlagen	0,00	0,00	0,00	0,00	-----
62	3	+ Sonstige Transfereinzahlungen	0,00	0,00	0,00	0,00	-----
63	4	+ öffentlich-rechtliche Leistungsentgelte	0,00	0,00	0,00	0,00	-----
641	5	+ privatrechtliche Leistungsentgelte	611,87	200,00	2.805,43	2.605,43	-----
642							
646		6461000 Sonstige privatrechtliche Leistungsentgelte	611,87	200,00	2.805,43	2.605,43	-----
648	6	+ Kostenerstattungen und Kostenumlagen	0,00	0,00	0,00	0,00	-----
65	7	+ sonstige Einzahlungen	0,00	0,00	0,00	0,00	-----
66	8	+ Zinsen und sonstige Finanzeinzahlungen	0,00	0,00	0,00	0,00	-----
	9	= Einzahlungen aus laufender Verwaltungstätigkeit	611,87	200,00	2.805,43	2.605,43	-----
70	10	- Personalauszahlungen	2.529,26	3.700,00	0,00	-3.700,00	0,00
		7012000 Dienstbezüge Arbeitnehmer/-innen	2.069,41	2.800,00	0,00	-2.800,00	0,00
		7022000 Beiträge zu Versorgungskassen Arbeitnehmer/-innen	114,69	200,00	0,00	-200,00	0,00
		7032000 Beiträge zur gesetzlichen Sozialversicherung Arbeitnehmer/-innen	338,07	600,00	0,00	-600,00	0,00
		7041000 Beihilfen, Unterstützungsleistungen und dgl. für Beschäftigte	7,09	100,00	0,00	-100,00	0,00
71	11	- Versorgungsauszahlungen	0,00	0,00	0,00	0,00	0,00
72	12	- Auszahlungen für Sach- und Dienstleistungen	24.340,78	60.600,00	56.396,96	-4.203,04	0,00
		7221000 Auszahlungen für Unterhaltung des sonstigen unbeweglichen Vermögens	8.376,58	25.600,00	20.675,36	-4.924,64	0,00
		7241100 Auszahlungen f. Bewirtschaftungen d. Grundst., Energiekosten	15.964,20	35.000,00	35.721,60	721,60	0,00
75	13	- Zinsen und sonstige Finanzauszahlungen	0,00	0,00	0,00	0,00	0,00
73	14	- Transferauszahlungen	0,00	0,00	0,00	0,00	0,00
74	15	- sonstige Auszahlungen	0,00	0,00	0,00	0,00	0,00
	16	= Auszahlungen aus laufender Verwaltungstätigkeit (Zeilen 10 bis 15)	26.870,04	64.300,00	56.396,96	-7.903,04	0,00
	17	= Saldo aus laufender Verwaltungstätigkeit (Zeilen 9/16)	-26.258,17	-64.100,00	-53.591,53	10.508,47	0,00
		Investitionstätigkeit					
681	18	+ Einzahlungen aus Zuweisungen und Zuschüssen für Investitionen und Investitionsförderungsmaßnahmen	0,00	0,00	0,00	0,00	-----
682	19	+ Einzahlungen aus der Veräußerung von Grundstücken und Gebäude	0,00	0,00	0,00	0,00	-----
683	20	+ Einzahlungen aus der Veräußerung von beweglichem Anlagevermögen	0,00	0,00	0,00	0,00	-----
684	21	+ Einzahlungen aus Veräußerung von Finanzanlagen	0,00	0,00	0,00	0,00	-----
685	22	+ Einzahlungen aus der Abwicklung von Baumaßnahmen	5.639,22	0,00	0,00	0,00	-----

# Teilfinanzrechnung 2022

Gemeinde: 01 Gemeinde Flintbek

Seite : 287

Hauptproduktbereich 5 Gestaltung und Umwelt  
 Produktbereich 54 Verkehrsflächen und -anlagen, ÖPVN  
 Produktgruppe 541 Gemeindestraßen  
 Produkt 54102 Straßenbeleuchtung  
 Ohne Projektzuordnung

Ein- und Auszahlungsarten			Ergebnis des Vorjahres	Fortgeschriebener Ansatz des Haushaltsjahres	Ist-Ergebnis des Haushaltsjahres	Vergleich Ansatz / Ist (Spalte 5 / Spalte 6)	übertragene Ermächtigungen
			2021	2022	2022	2022	2023
			in EUR	in EUR	in EUR	in EUR	in EUR
1	2	3	4	5	6	7	8
		6851045 <i>Einzahlungen aus der Veräußerung von Straßennetz mit Wegen, Plätzen und Verkehrslenkungsanlagen</i>	5.639,22	0,00	0,00	0,00	----
686	23	+ Einzahlungen aus Rückflüssen (für Investitionen und Investitionsförderungsmaßnahmen Dritter)	0,00	0,00	0,00	0,00	----
688	24	+ Einzahlungen aus Beiträgen u. ä. Entgelten	0,00	0,00	0,00	0,00	----
689	25	+ sonstige Investitionseinzahlungen	0,00	0,00	0,00	0,00	----
	26	= Summe der investiven Einzahlungen	5.639,22	0,00	0,00	0,00	----
781	27	- Auszahlungen aus Zuweisungen und Zuschüssen für Investitionen und Investitionsförderungsmaßnahmen	0,00	0,00	0,00	0,00	0,00
782	28	- Auszahlungen für den Erwerb von Grundstücken und Gebäud	0,00	0,00	0,00	0,00	0,00
783	29	- Auszahlungen für den Erwerb von beweglichem Anlagevermögen	0,00	0,00	0,00	0,00	0,00
784	30	- Auszahlungen für den Erwerb von Finanzanlagen	0,00	0,00	0,00	0,00	0,00
785	31	- Auszahlungen für Baumaßnahmen	0,00	17.500,00	0,00	-17.500,00	0,00
		7852045 <i>Auszahlungen für den Erwerb von Straßennetz mit Wegen, Plätzen und Verkehrslenkungsanlagen</i>	0,00	17.500,00	0,00	-17.500,00	0,00
786	32	- Auszahlungen für die Gewährung von Ausleihungen (für Investitionen und Investitionsförderungsmaßnahmen Dritter)	0,00	0,00	0,00	0,00	0,00
787	33	- Sonstige Investitionsauszahlungen	0,00	0,00	0,00	0,00	0,00
	34	= Summe der investiven Auszahlungen (Zeilen 27 bis 33)	0,00	17.500,00	0,00	-17.500,00	0,00
	35	= Saldo aus Investitionstätigkeit (Zeilen 26/34)	5.639,22	-17.500,00	0,00	17.500,00	0,00

## Teilfinanzrechnung 2022

Gemeinde: 01 Gemeinde Flintbek

Hauptproduktbereich 5 Gestaltung und Umwelt  
 Produktbereich 55 Natur- und Landschaftspflege  
 Produktgruppe 551 Öffentliches Grün/Landschaftsbau  
 Produkt 55101 Öffentliche Grünanlagen  
 Ohne Projektzuordnung

Ein- und Auszahlungsarten			Ergebnis des Vorjahres	Fortge- schriebener Ansatz des Haushalts- jahres	Ist- Ergebnis des Haus- haltsjahres	Vergleich Ansatz / Ist (Spalte 5 / Spalte 6)	übertrage- ne Er- mächti- gungen
			2021	2022	2022	2022	2023
			in EUR	in EUR	in EUR	in EUR	in EUR
1	2	3	4	5	6	7	8
		laufende Verwaltungstätigkeit					
60	1	+ Steuern und ähnliche Abgaben	0,00	0,00	0,00	0,00	----
61	2	+ Zuweisungen und allgemeine Umlagen	0,00	0,00	0,00	0,00	----
62	3	+ Sonstige Transfereinzahlungen	0,00	0,00	0,00	0,00	----
63	4	+ öffentlich-rechtliche Leistungsentgelte	0,00	0,00	0,00	0,00	----
641 642 646	5	+ privatrechtliche Leistungsentgelte	0,00	0,00	4.010,00	4.010,00	----
		6411000 Mieten und Pachten	0,00	0,00	4.000,00	4.000,00	----
		6461000 Sonstige privatrechtliche Leistungsentgelte	0,00	0,00	10,00	10,00	----
648	6	+ Kostenerstattungen und Kostenumlagen	0,00	0,00	0,00	0,00	----
65	7	+ sonstige Einzahlungen	0,00	0,00	0,00	0,00	----
66	8	+ Zinsen und sonstige Finanzeinzahlungen	0,00	0,00	0,00	0,00	----
	9	= Einzahlungen aus laufender Verwaltungstätigkeit	0,00	0,00	4.010,00	4.010,00	----
70	10	- Personalauszahlungen	20.194,89	8.700,00	8.605,66	-94,34	0,00
		7012000 Dienstbezüge Arbeitnehmer/-innen	16.186,86	6.700,00	6.722,46	22,46	0,00
		7022000 Beiträge zu Versorgungskassen Arbeitnehmer/-innen	927,97	400,00	442,42	42,42	0,00
		7032000 Beiträge zur gesetzlichen Sozialversicherung Arbeitnehmer/-innen	2.989,56	1.500,00	1.399,33	-100,67	0,00
		7041000 Beihilfen, Unterstützungsleistungen und dgl. für Beschäftigte	90,50	100,00	41,45	-58,55	0,00
71	11	- Versorgungsauszahlungen	0,00	0,00	0,00	0,00	0,00
72	12	- Auszahlungen für Sach- und Dienstleistungen	51.933,53	126.200,00	117.202,24	-8.997,76	0,00
		7221000 Auszahlungen für Unterhaltung des sonstigen unbeweglichen Vermögens	51.651,83	126.200,00	117.202,24	-8.997,76	0,00
		7271000 Besondere Verwaltungs- und Betriebsauszahlungen	236,70	0,00	0,00	0,00	0,00
		7291000 Auszahlungen für sonstige Dienstleistungen	45,00	0,00	0,00	0,00	0,00
75	13	- Zinsen und sonstige Finanzauszahlungen	0,00	0,00	0,00	0,00	0,00
73	14	- Transferauszahlungen	1.800,00	1.800,00	0,00	-1.800,00	0,00
		7318000 Auszahlungen für Zuweisungen und Zuschüsse für laufende Zwecke an übrige Bereiche	1.800,00	1.800,00	0,00	-1.800,00	0,00
74	15	- sonstige Auszahlungen	6.306,61	0,00	1.538,31	1.538,31	0,00
		7431000 Geschäftsauszahlungen	6.306,61	0,00	1.538,31	1.538,31	0,00
	16	= Auszahlungen aus laufender Verwaltungstätigkeit (Zeilen 10 bis 15)	80.235,03	136.700,00	127.346,21	-9.353,79	0,00
	17	= Saldo aus laufender Verwaltungstätigkeit (Zeilen 9/16)	-80.235,03	-136.700,00	-123.336,21	13.363,79	0,00
		Investitionstätigkeit					
681	18	+ Einzahlungen aus Zuweisungen und Zuschüssen für Investitionen und Investitionsförderungsmaßnahmen	0,00	0,00	0,00	0,00	----
682	19	+ Einzahlungen aus der Veräußerung von Grundstücken und Gebäude	0,00	0,00	0,00	0,00	----

## Teilfinanzrechnung 2022

Gemeinde: 01 Gemeinde Flintbek

Hauptproduktbereich 5 Gestaltung und Umwelt  
 Produktbereich 55 Natur- und Landschaftspflege  
 Produktgruppe 551 Öffentliches Grün/Landschaftsbau  
 Produkt 55101 Öffentliche Grünanlagen  
 Ohne Projektzuordnung

Ein- und Auszahlungsarten			Ergebnis des Vorjahres	Fortge- schriebener Ansatz des Haushalts- jahres	Ist- Ergebnis des Haus- haltsjahres	Vergleich Ansatz / Ist (Spalte 5 / Spalte 6)	übertrage- ne Er- mächti- gungen
			2021	2022	2022	2022	2023
			in EUR	in EUR	in EUR	in EUR	in EUR
1	2	3	4	5	6	7	8
683	20	+ Einzahlungen aus der Veräußerung von beweglichem Anlagevermögen	0,00	0,00	0,00	0,00	----
684	21	+ Einzahlungen aus Veräußerung von Finanzanlagen	0,00	0,00	0,00	0,00	----
685	22	+ Einzahlungen aus der Abwicklung von Baumaßnahmen	0,00	0,00	0,00	0,00	----
686	23	+ Einzahlungen aus Rückflüssen (für Investitionen und Investitionsförderungsmaßnahmen Dritter)	0,00	0,00	0,00	0,00	----
688	24	+ Einzahlungen aus Beiträgen u. ä. Entgelten	0,00	0,00	0,00	0,00	----
689	25	+ sonstige Investitionseinzahlungen	0,00	0,00	0,00	0,00	----
	26	= Summe der investiven Einzahlungen	0,00	0,00	0,00	0,00	----
781	27	- Auszahlungen aus Zuweisungen und Zuschüssen für Investitionen und Investitionsförderungsmaßnahmen	0,00	0,00	0,00	0,00	0,00
782	28	- Auszahlungen für den Erwerb von Grundstücken und Gebäud	0,00	0,00	0,00	0,00	0,00
783	29	- Auszahlungen für den Erwerb von beweglichem Anlagevermögen	0,00	0,00	0,00	0,00	0,00
784	30	- Auszahlungen für den Erwerb von Finanzanlagen	0,00	0,00	0,00	0,00	0,00
785	31	- Auszahlungen für Baumaßnahmen	0,00	0,00	2.142,00	2.142,00	0,00
		7851031 Auszahlungen für den Erwerb von Gebäude, Aufbauten und Betriebsvorrichtungen bei Wohnbauten	0,00	0,00	2.142,00	2.142,00	0,00
786	32	- Auszahlungen für die Gewährung von Ausleihungen (für Investitionen und Investitionsförderungsmaßnahmen Dritter)	0,00	0,00	0,00	0,00	0,00
787	33	- Sonstige Investitionsauszahlungen	0,00	0,00	0,00	0,00	0,00
	34	= Summe der investiven Auszahlungen (Zeilen 27 bis 33)	0,00	0,00	2.142,00	2.142,00	0,00
	35	= Saldo aus Investitionstätigkeit (Zeilen 26/34)	0,00	0,00	-2.142,00	-2.142,00	0,00

## Teilfinanzrechnung 2022

Gemeinde: 01 Gemeinde Flintbek

Hauptproduktbereich 5 Gestaltung und Umwelt  
 Produktbereich 55 Natur- und Landschaftspflege  
 Produktgruppe 551 Öffentliches Grün/Landschaftsbau  
 Produkt 55102 Spielplätze  
 Ohne Projektzuordnung

Ein- und Auszahlungsarten			Ergebnis des Vorjahres	Fortge- schriebener Ansatz des Haushalts- jahres	Ist- Ergebnis des Haus- haltsjahres	Vergleich Ansatz / Ist (Spalte 5 / Spalte 6)	übertrage- ne Er- mächti- gungen
			2021	2022	2022	2022	2023
			in EUR	in EUR	in EUR	in EUR	in EUR
1	2	3	4	5	6	7	8
		laufende Verwaltungstätigkeit					
60	1	+ Steuern und ähnliche Abgaben	0,00	0,00	0,00	0,00	-----
61	2	+ Zuweisungen und allgemeine Umlagen	0,00	0,00	0,00	0,00	-----
62	3	+ Sonstige Transfereinzahlungen	0,00	0,00	0,00	0,00	-----
63	4	+ öffentlich-rechtliche Leistungsentgelte	0,00	0,00	0,00	0,00	-----
641	5	+ privatrechtliche Leistungsentgelte	0,00	0,00	119,00	119,00	-----
642							
646		6461000 Sonstige privatrechtliche Leistungsentgelte	0,00	0,00	119,00	119,00	-----
648	6	+ Kostenerstattungen und Kostenumlagen	0,00	0,00	0,00	0,00	-----
65	7	+ sonstige Einzahlungen	0,00	0,00	0,00	0,00	-----
66	8	+ Zinsen und sonstige Finanzeinzahlungen	0,00	0,00	0,00	0,00	-----
	9	= Einzahlungen aus laufender Verwaltungstätigkeit	0,00	0,00	119,00	119,00	-----
70	10	- Personalauszahlungen	0,00	0,00	0,00	0,00	0,00
71	11	- Versorgungsauszahlungen	0,00	0,00	0,00	0,00	0,00
72	12	- Auszahlungen für Sach- und Dienstleistungen	13.382,33	18.000,00	20.036,52	2.036,52	0,00
		7221000 Auszahlungen für Unterhaltung des sonstigen unbeweglichen Vermögens	13.066,74	18.000,00	16.761,56	-1.238,44	0,00
		7241000 Auszahlungen für Bewirtschaftung der Grundstücke, baulichen Anlagen usw..	315,59	0,00	931,18	931,18	0,00
		7271000 Besondere Verwaltungs- und Betriebsauszahlungen	0,00	0,00	2.343,78	2.343,78	0,00
75	13	- Zinsen und sonstige Finanzauszahlungen	0,00	0,00	0,00	0,00	0,00
73	14	- Transferauszahlungen	0,00	0,00	0,00	0,00	0,00
74	15	- sonstige Auszahlungen	0,00	0,00	0,00	0,00	0,00
	16	= Auszahlungen aus laufender Verwaltungstätigkeit (Zeilen 10 bis 15)	13.382,33	18.000,00	20.036,52	2.036,52	0,00
	17	= Saldo aus laufender Verwaltungstätigkeit (Zeilen 9/16)	-13.382,33	-18.000,00	-19.917,52	-1.917,52	0,00
		Investitionstätigkeit					
681	18	+ Einzahlungen aus Zuweisungen und Zuschüssen für Investitionen und Investitionsförderungsmaßnahmen	0,00	0,00	14.425,90	14.425,90	-----
		6811000 Investitionszuwendungen vom Land	0,00	0,00	14.425,90	14.425,90	-----
682	19	+ Einzahlungen aus der Veräußerung von Gundstücken und Gebäude	15.750,00	0,00	0,00	0,00	-----
		6821021 Einzahlungen aus der Veräußerung von Grünflächen	15.750,00	0,00	0,00	0,00	-----
683	20	+ Einzahlungen aus der Veräußerung von beweglichem Anlagevermögen	0,00	0,00	0,00	0,00	-----
684	21	+ Einzahlungen aus Veräußerung von Finanzanlagen	0,00	0,00	0,00	0,00	-----
685	22	+ Einzahlungen aus der Abwicklung von Baumaßnahmen	0,00	0,00	0,00	0,00	-----
686	23	+ Einzahlungen aus Rückflüssen (für Investitionen und Investitionsförderungsmaßnahmen Dritter)	0,00	0,00	0,00	0,00	-----



## Teilfinanzrechnung 2022

Gemeinde: 01 Gemeinde Flintbek

Hauptproduktbereich 5 Gestaltung und Umwelt  
 Produktbereich 55 Natur- und Landschaftspflege  
 Produktgruppe 551 Öffentliches Grün/Landschaftsbau  
 Produkt 55102 Spielplätze  
 Ohne Projektzuordnung

Ein- und Auszahlungsarten			Ergebnis des Vorjahres	Fortge- schriebener Ansatz des Haushalts- jahres	Ist- Ergebnis des Haus- haltsjahres	Vergleich Ansatz / Ist (Spalte 5 / Spalte 6)	übertrage- ne Er- mächti- gungen
			2021	2022	2022	2022	2023
			in EUR	in EUR	in EUR	in EUR	in EUR
1	2	3	4	5	6	7	8
688	24	+ Einzahlungen aus Beiträgen u. ä. Entgelten	0,00	0,00	0,00	0,00	----
689	25	+ sonstige Investitionseinzahlungen	0,00	0,00	0,00	0,00	----
	26	= Summe der investiven Einzahlungen	15.750,00	0,00	14.425,90	14.425,90	----
781	27	- Auszahlungen aus Zuweisungen und Zuschüssen für Investitionen und Investitionsförderungsmaßnahmen	0,00	0,00	0,00	0,00	0,00
782	28	- Auszahlungen für den Erwerb von Grundstücken und Gebäud	0,00	0,00	0,00	0,00	0,00
783	29	- Auszahlungen für den Erwerb von beweglichem Anlagevermögen	0,00	63.900,00	44.024,00	-19.876,00	0,00
		7831080 Auszahlungen für den Erwerb von Betriebs- und Geschäftsausstattung	0,00	63.900,00	41.956,42	-21.943,58	0,00
		7832089 Auszahlungen für den Erwerb von Sammelposten für Vermögensgegenstände des Anlagevermögens deren Anschaffungs- oder Herstellungskosten 150 Euro ohne Umsatzsteuer überschreiten, aber 1.000 Euro ohne Ums	0,00	0,00	2.067,58	2.067,58	0,00
784	30	- Auszahlungen für den Erwerb von Finanzanlagen	0,00	0,00	0,00	0,00	0,00
785	31	- Auszahlungen für Baumaßnahmen	736,97	1.000,00	3.138,19	2.138,19	0,00
		7851032 Auszahlungen für den Erwerb von Gebäude, Aufbauten und Betriebsvorrichtungen bei Kinder-/Jugendeinrichtungen	736,97	1.000,00	3.138,19	2.138,19	0,00
786	32	- Auszahlungen für die Gewährung von Ausleihungen (für Investitionen und Investitionsförderungsmaßnahmen Dritter)	0,00	0,00	0,00	0,00	0,00
787	33	- Sonstige Investitionsauszahlungen	0,00	0,00	0,00	0,00	0,00
	34	= Summe der investiven Auszahlungen (Zeilen 27 bis 33)	736,97	64.900,00	47.162,19	-17.737,81	0,00
	35	= Saldo aus Investitionstätigkeit (Zeilen 26/34)	15.013,03	-64.900,00	-32.736,29	32.163,71	0,00

## Teilfinanzrechnung 2022

Gemeinde: 01 Gemeinde Flintbek

Hauptproduktbereich 5 Gestaltung und Umwelt  
 Produktbereich 55 Natur- und Landschaftspflege  
 Produktgruppe 552 Öffentliche Gewässer/Wasserbauliche Anlagen  
 Produkt 55201 Wasser- und Bodenverbände  
 Ohne Projektzuordnung

Ein- und Auszahlungsarten			Ergebnis des Vorjahres	Fortge- schriebener Ansatz des Haushalts- jahres	Ist- Ergebnis des Haus- haltsjahres	Vergleich Ansatz / Ist (Spalte 5 / Spalte 6)	übertrage- ne Er- mächti- gungen
			2021	2022	2022	2022	2023
			in EUR	in EUR	in EUR	in EUR	in EUR
1	2	3	4	5	6	7	8
		laufende Verwaltungstätigkeit					
60	1	+ Steuern und ähnliche Abgaben	0,00	0,00	0,00	0,00	-----
61	2	+ Zuweisungen und allgemeine Umlagen	0,00	0,00	0,00	0,00	-----
62	3	+ Sonstige Transfereinzahlungen	0,00	0,00	0,00	0,00	-----
63	4	+ öffentlich-rechtliche Leistungsentgelte	0,00	0,00	0,00	0,00	-----
641	5	+ privatrechtliche Leistungsentgelte	3.000,00	3.000,00	3.000,00	0,00	-----
642							
646		6461000 Sonstige privatrechtliche Leistungsentgelte	3.000,00	3.000,00	3.000,00	0,00	-----
648	6	+ Kostenerstattungen und Kostenumlagen	0,00	0,00	0,00	0,00	-----
65	7	+ sonstige Einzahlungen	0,00	0,00	0,00	0,00	-----
66	8	+ Zinsen und sonstige Finanzeinzahlungen	0,00	0,00	0,00	0,00	-----
	9	= Einzahlungen aus laufender Verwaltungstätigkeit	3.000,00	3.000,00	3.000,00	0,00	-----
70	10	- Personalauszahlungen	3.949,25	6.600,00	9.474,80	2.874,80	0,00
		7012000 Dienstbezüge Arbeitnehmer/-innen	3.110,82	5.100,00	7.403,22	2.303,22	0,00
		7022000 Beiträge zu Versorgungskassen Arbeitnehmer/-innen	196,58	300,00	483,04	183,04	0,00
		7032000 Beiträge zur gesetzlichen Sozialversicherung Arbeitnehmer/-innen	623,44	1.100,00	1.542,53	442,53	0,00
		7041000 Beihilfen, Unterstützungsleistungen und dgl. für Beschäftigte	18,41	100,00	46,01	-53,99	0,00
71	11	- Versorgungsauszahlungen	0,00	0,00	0,00	0,00	0,00
72	12	- Auszahlungen für Sach- und Dienstleistungen	0,00	0,00	0,00	0,00	0,00
75	13	- Zinsen und sonstige Finanzauszahlungen	0,00	0,00	0,00	0,00	0,00
73	14	- Transferauszahlungen	10.675,43	11.000,00	10.588,24	-411,76	0,00
		7313000 Auszahlungen für Zuweisungen und Zuschüsse für laufende Zwecke an Zweckverbände	10.675,43	11.000,00	10.588,24	-411,76	0,00
74	15	- sonstige Auszahlungen	0,00	0,00	0,00	0,00	0,00
	16	= Auszahlungen aus laufender Verwaltungstätigkeit (Zeilen 10 bis 15)	14.624,68	17.600,00	20.063,04	2.463,04	0,00
	17	= Saldo aus laufender Verwaltungstätigkeit (Zeilen 9/16)	-11.624,68	-14.600,00	-17.063,04	-2.463,04	0,00
		Investitionstätigkeit					
681	18	+ Einzahlungen aus Zuweisungen und Zuschüssen für Investitionen und Investitionsförderungsmaßnahmen	0,00	0,00	0,00	0,00	-----
682	19	+ Einzahlungen aus der Veräußerung von Grundstücken und Gebäude	0,00	0,00	0,00	0,00	-----
683	20	+ Einzahlungen aus der Veräußerung von beweglichem Anlagevermögen	0,00	0,00	0,00	0,00	-----
684	21	+ Einzahlungen aus Veräußerung von Finanzanlagen	0,00	0,00	0,00	0,00	-----
685	22	+ Einzahlungen aus der Abwicklung von Baumaßnahmen	0,00	0,00	0,00	0,00	-----
686	23	+ Einzahlungen aus Rückflüssen (für Investitionen und Investitionsförderungsmaßnahmen Dritter)	0,00	0,00	0,00	0,00	-----

## Teilfinanzrechnung 2022

Gemeinde: 01 Gemeinde Flintbek

Hauptproduktbereich 5 Gestaltung und Umwelt  
 Produktbereich 55 Natur- und Landschaftspflege  
 Produktgruppe 552 Öffentliche Gewässer/Wasserbauliche Anlagen  
 Produkt 55201 Wasser- und Bodenverbände  
 Ohne Projektzuordnung

Ein- und Auszahlungsarten			Ergebnis des Vorjahres	Fortge- schriebener Ansatz des Haushalts- jahres	Ist- Ergebnis des Haus- haltsjahres	Vergleich Ansatz / Ist (Spalte 5 / Spalte 6)	übertrage- ne Er- mächti- gungen
			2021	2022	2022	2022	2023
			in EUR	in EUR	in EUR	in EUR	in EUR
1	2	3	4	5	6	7	8
688	24	+ Einzahlungen aus Beiträgen u. ä. Entgelten	0,00	0,00	0,00	0,00	----
689	25	+ sonstige Investitionseinzahlungen	0,00	0,00	0,00	0,00	----
	26	= Summe der investiven Einzahlungen	0,00	0,00	0,00	0,00	----
781	27	- Auszahlungen aus Zuweisungen und Zuschüssen für Investitionen und Investitionsförderungsmaßnahmen	0,00	0,00	0,00	0,00	0,00
782	28	- Auszahlungen für den Erwerb von Grundstücken und Gebäud	0,00	0,00	0,00	0,00	0,00
783	29	- Auszahlungen für den Erwerb von beweglichem Anlagevermögen	0,00	0,00	0,00	0,00	0,00
784	30	- Auszahlungen für den Erwerb von Finanzanlagen	0,00	0,00	0,00	0,00	0,00
785	31	- Auszahlungen für Baumaßnahmen	0,00	0,00	0,00	0,00	0,00
786	32	- Auszahlungen für die Gewährung von Ausleihungen (für Investitionen und Investitionsförderungsmaßnahmen Dritter)	0,00	0,00	0,00	0,00	0,00
787	33	- Sonstige Investitionsauszahlungen	0,00	0,00	0,00	0,00	0,00
	34	= Summe der investiven Auszahlungen (Zeilen 27 bis 33)	0,00	0,00	0,00	0,00	0,00
	35	= Saldo aus Investitionstätigkeit (Zeilen 26/34)	0,00	0,00	0,00	0,00	0,00

## Teilfinanzrechnung 2022

Gemeinde: 01 Gemeinde Flintbek

Hauptproduktbereich 5 Gestaltung und Umwelt  
 Produktbereich 55 Natur- und Landschaftspflege  
 Produktgruppe 554 Naturschutz und Landschaftspflege  
 Produkt 55401 Naturschutz und Landschaftspflege  
 Ohne Projektzuordnung

Ein- und Auszahlungsarten			Ergebnis des Vorjahres	Fortgeschriebener Ansatz des Haushaltsjahres	Ist-Ergebnis des Haushaltsjahres	Vergleich Ansatz / Ist (Spalte 5 / Spalte 6)	übertragene Ermächtigungen
			2021	2022	2022	2022	2023
			in EUR	in EUR	in EUR	in EUR	in EUR
1	2	3	4	5	6	7	8
		laufende Verwaltungstätigkeit					
60	1	+ Steuern und ähnliche Abgaben	0,00	0,00	0,00	0,00	-----
61	2	+ Zuweisungen und allgemeine Umlagen	0,00	0,00	0,00	0,00	-----
62	3	+ Sonstige Transfereinzahlungen	0,00	0,00	0,00	0,00	-----
63	4	+ öffentlich-rechtliche Leistungsentgelte	0,00	0,00	0,00	0,00	-----
641	5	+ privatrechtliche Leistungsentgelte	0,00	0,00	0,00	0,00	-----
642							
646							
648	6	+ Kostenerstattungen und Kostenumlagen	0,00	0,00	0,00	0,00	-----
65	7	+ sonstige Einzahlungen	0,00	0,00	0,00	0,00	-----
66	8	+ Zinsen und sonstige Finanzeinzahlungen	0,00	0,00	0,00	0,00	-----
	9	= Einzahlungen aus laufender Verwaltungstätigkeit	0,00	0,00	0,00	0,00	-----
70	10	- Personalauszahlungen	11.773,81	51.700,00	42.226,30	-9.473,70	0,00
		7011000 Dienstbezüge Beamte/-innen	1.530,40	18.500,00	18.726,00	226,00	0,00
		7012000 Dienstbezüge Arbeitnehmer/-innen	8.015,75	17.900,00	18.357,36	457,36	0,00
		7021000 Beiträge zu Versorgungskassen für Beamte/-innen	0,00	10.200,00	0,00	-10.200,00	0,00
		7022000 Beiträge zu Versorgungskassen Arbeitnehmer/-innen	517,00	1.200,00	1.208,54	8,54	0,00
		7032000 Beiträge zur gesetzlichen Sozialversicherung Arbeitnehmer/-innen	1.663,83	3.800,00	3.821,34	21,34	0,00
		7041000 Beihilfen, Unterstützungsleistungen und dgl. für Beschäftigte	46,83	100,00	113,06	13,06	0,00
71	11	- Versorgungsauszahlungen	0,00	0,00	0,00	0,00	0,00
72	12	- Auszahlungen für Sach- und Dienstleistungen	0,00	0,00	0,00	0,00	0,00
75	13	- Zinsen und sonstige Finanzauszahlungen	0,00	0,00	0,00	0,00	0,00
73	14	- Transferauszahlungen	0,00	0,00	0,00	0,00	0,00
74	15	- sonstige Auszahlungen	6.536,04	4.000,00	17,95	-3.982,05	0,00
		7431000 Geschäftsauszahlungen	6.536,04	4.000,00	17,95	-3.982,05	0,00
	16	= Auszahlungen aus laufender Verwaltungstätigkeit (Zeilen 10 bis 15)	18.309,85	55.700,00	42.244,25	-13.455,75	0,00
	17	= Saldo aus laufender Verwaltungstätigkeit (Zeilen 9/16)	-18.309,85	-55.700,00	-42.244,25	13.455,75	0,00
		Investitionstätigkeit					
681	18	+ Einzahlungen aus Zuweisungen und Zuschüssen für Investitionen und Investitionsförderungsmaßnahmen	0,00	0,00	0,00	0,00	-----
682	19	+ Einzahlungen aus der Veräußerung von Grundstücken und Gebäude	0,00	0,00	0,00	0,00	-----
683	20	+ Einzahlungen aus der Veräußerung von beweglichem Anlagevermögen	0,00	0,00	0,00	0,00	-----
684	21	+ Einzahlungen aus Veräußerung von Finanzanlagen	0,00	0,00	0,00	0,00	-----
685	22	+ Einzahlungen aus der Abwicklung von Baumaßnahmen	0,00	0,00	0,00	0,00	-----
686	23	+ Einzahlungen aus Rückflüssen (für Investitionen und Investitionsförderungsmaßnahmen Dritter)	0,00	0,00	0,00	0,00	-----

# Teilfinanzrechnung 2022

Gemeinde: 01 Gemeinde Flintbek

Seite : 295

Hauptproduktbereich 5 Gestaltung und Umwelt  
 Produktbereich 55 Natur- und Landschaftspflege  
 Produktgruppe 554 Naturschutz und Landschaftspflege  
 Produkt 55401 Naturschutz und Landschaftspflege  
 Ohne Projektzuordnung

Ein- und Auszahlungsarten			Ergebnis des Vorjahres	Fortge- schriebener Ansatz des Haushalts- jahres	Ist- Ergebnis des Haus- haltsjahres	Vergleich Ansatz / Ist (Spalte 5 / Spalte 6)	übertrage- ne Er- mächti- gungen
			2021	2022	2022	2022	2023
			in EUR	in EUR	in EUR	in EUR	in EUR
1	2	3	4	5	6	7	8
688	24	+ Einzahlungen aus Beiträgen u. ä. Entgelten	0,00	0,00	0,00	0,00	----
689	25	+ sonstige Investitionseinzahlungen	0,00	0,00	0,00	0,00	----
	26	= Summe der investiven Einzahlungen	0,00	0,00	0,00	0,00	----
781	27	- Auszahlungen aus Zuweisungen und Zuschüssen für Investitionen und Investitionsförderungsmaßnahmen	0,00	0,00	0,00	0,00	0,00
782	28	- Auszahlungen für den Erwerb von Grundstücken und Gebäud	0,00	0,00	0,00	0,00	0,00
783	29	- Auszahlungen für den Erwerb von beweglichem Anlagevermögen	0,00	0,00	0,00	0,00	0,00
784	30	- Auszahlungen für den Erwerb von Finanzanlagen	0,00	0,00	0,00	0,00	0,00
785	31	- Auszahlungen für Baumaßnahmen	0,00	0,00	0,00	0,00	0,00
786	32	- Auszahlungen für die Gewährung von Ausleihungen (für Investitionen und Investitionsförderungsmaßnahmen Dritter)	0,00	0,00	0,00	0,00	0,00
787	33	- Sonstige Investitionsauszahlungen	0,00	0,00	0,00	0,00	0,00
	34	= Summe der investiven Auszahlungen (Zeilen 27 bis 33)	0,00	0,00	0,00	0,00	0,00
	35	= Saldo aus Investitionstätigkeit (Zeilen 26/34)	0,00	0,00	0,00	0,00	0,00

## Teilfinanzrechnung 2022

Gemeinde: 01 Gemeinde Flintbek

Hauptproduktbereich 5 Gestaltung und Umwelt  
 Produktbereich 57 Wirtschaft und Tourismus  
 Produktgruppe 571 Wirtschaftsförderung  
 Produkt 57101 Wirtschaftsförderung  
 Ohne Projektzuordnung

Ein- und Auszahlungsarten			Ergebnis des Vorjahres	Fortge- schriebener Ansatz des Haushalts- jahres	Ist- Ergebnis des Haus- haltsjahres	Vergleich Ansatz / Ist (Spalte 5 / Spalte 6)	übertrage- ne Er- mächti- gungen
			2021	2022	2022	2022	2023
			in EUR	in EUR	in EUR	in EUR	in EUR
1	2	3	4	5	6	7	8
		laufende Verwaltungstätigkeit					
60	1	+ Steuern und ähnliche Abgaben	0,00	0,00	0,00	0,00	-----
61	2	+ Zuweisungen und allgemeine Umlagen	0,00	0,00	0,00	0,00	-----
62	3	+ Sonstige Transfereinzahlungen	0,00	0,00	0,00	0,00	-----
63	4	+ öffentlich-rechtliche Leistungsentgelte	0,00	0,00	0,00	0,00	-----
641 642 646	5	+ privatrechtliche Leistungsentgelte	769,16	700,00	1.396,71	696,71	-----
		6411000 Mieten und Pachten	769,16	700,00	1.396,71	696,71	-----
648	6	+ Kostenerstattungen und Kostenumlagen	0,00	0,00	19,56	19,56	-----
		6482000 Einzahlungen aus Kostenerstattungen, Kostenumlagen Gemeinden (GV)	0,00	0,00	19,56	19,56	-----
65	7	+ sonstige Einzahlungen	0,00	0,00	0,00	0,00	-----
66	8	+ Zinsen und sonstige Finanzeinzahlungen	0,00	0,00	0,00	0,00	-----
	9	= Einzahlungen aus laufender Verwaltungstätigkeit	769,16	700,00	1.416,27	716,27	-----
70	10	- Personalauszahlungen	1.004,55	1.100,00	993,01	-106,99	0,00
		7011000 Dienstbezüge Beamte/-innen	670,36	700,00	685,26	-14,74	0,00
		7021000 Beiträge zu Versorgungskassen für Beamte/-innen	334,19	400,00	307,75	-92,25	0,00
71	11	- Versorgungsauszahlungen	0,00	0,00	0,00	0,00	0,00
72	12	- Auszahlungen für Sach- und Dienstleistungen	0,00	0,00	0,00	0,00	0,00
75	13	- Zinsen und sonstige Finanzauszahlungen	0,00	0,00	0,00	0,00	0,00
73	14	- Transferauszahlungen	0,00	0,00	0,00	0,00	0,00
74	15	- sonstige Auszahlungen	0,00	0,00	0,00	0,00	0,00
	16	= Auszahlungen aus laufender Verwaltungstätigkeit (Zeilen 10 bis 15)	1.004,55	1.100,00	993,01	-106,99	0,00
	17	= Saldo aus laufender Verwaltungstätigkeit (Zeilen 9/16)	-235,39	-400,00	423,26	823,26	0,00
		Investitionstätigkeit					
681	18	+ Einzahlungen aus Zuweisungen und Zuschüssen für Investitionen und Investitionsförderungsmaßnahmen	0,00	0,00	0,00	0,00	-----
682	19	+ Einzahlungen aus der Veräußerung von Grundstücken und Gebäude	0,00	0,00	0,00	0,00	-----
683	20	+ Einzahlungen aus der Veräußerung von beweglichem Anlagevermögen	0,00	0,00	0,00	0,00	-----
684	21	+ Einzahlungen aus Veräußerung von Finanzanlagen	0,00	0,00	0,00	0,00	-----
685	22	+ Einzahlungen aus der Abwicklung von Baumaßnahmen	0,00	0,00	0,00	0,00	-----
686	23	+ Einzahlungen aus Rückflüssen (für Investitionen und Investitionsförderungsmaßnahmen Dritter)	0,00	0,00	0,00	0,00	-----
688	24	+ Einzahlungen aus Beiträgen u. ä. Entgelten	0,00	0,00	0,00	0,00	-----
689	25	+ sonstige Investitionseinzahlungen	0,00	0,00	0,00	0,00	-----
	26	= Summe der investiven Einzahlungen	0,00	0,00	0,00	0,00	-----

# Teilfinanzrechnung 2022

Gemeinde: 01 Gemeinde Flintbek

Seite : 297

Hauptproduktbereich 5 Gestaltung und Umwelt  
 Produktbereich 57 Wirtschaft und Tourismus  
 Produktgruppe 571 Wirtschaftsförderung  
 Produkt 57101 Wirtschaftsförderung  
 Ohne Projektzuordnung

Ein- und Auszahlungsarten			Ergebnis des Vorjahres	Fortge- schriebener Ansatz des Haushalts- jahres	Ist- Ergebnis des Haus- haltsjahres	Vergleich Ansatz / Ist (Spalte 5 / Spalte 6)	übertrage- ne Er- mächti- gungen
			2021	2022	2022	2022	2023
			in EUR	in EUR	in EUR	in EUR	in EUR
1	2	3	4	5	6	7	8
781	27	- Auszahlungen aus Zuweisungen und Zuschüssen für Investitionen und Investitionsförderungsmaßnahmen	0,00	0,00	0,00	0,00	0,00
782	28	- Auszahlungen für den Erwerb von Grundstücken und Gebäud	0,00	0,00	0,00	0,00	0,00
783	29	- Auszahlungen für den Erwerb von beweglichem Anlagevermögen	0,00	0,00	0,00	0,00	0,00
784	30	- Auszahlungen für den Erwerb von Finanzanlagen	0,00	0,00	0,00	0,00	0,00
785	31	- Auszahlungen für Baumaßnahmen	0,00	0,00	0,00	0,00	0,00
786	32	- Auszahlungen für die Gewährung von Ausleihungen (für Investitionen und Investitionsförderungsmaßnahmen Dritter)	0,00	0,00	0,00	0,00	0,00
787	33	- Sonstige Investitionsauszahlungen	0,00	0,00	0,00	0,00	0,00
	34	= Summe der investiven Auszahlungen (Zeilen 27 bis 33)	0,00	0,00	0,00	0,00	0,00
	35	= Saldo aus Investitionstätigkeit (Zeilen 26/34)	0,00	0,00	0,00	0,00	0,00

## Teilfinanzrechnung 2022

Gemeinde: 01 Gemeinde Flintbek

Hauptproduktbereich	5	Gestaltung und Umwelt
Produktbereich	57	Wirtschaft und Tourismus
Produktgruppe	573	Allgemeine Einrichtungen und Unternehmen
Produkt	57301	Allgemeine Einrichtungen und Unternehmen Bürger- und Sportzentrum
Ohne Projektzuordnung		

Ein- und Auszahlungsarten			Ergebnis des Vorjahres	Fortge- schriebener Ansatz des Haushalts- jahres	Ist- Ergebnis des Haus- haltsjahres	Vergleich Ansatz / Ist (Spalte 5 / Spalte 6)	übertrage- ne Er- mächti- gungen
			2021	2022	2022	2022	2023
			in EUR	in EUR	in EUR	in EUR	in EUR
1	2	3	4	5	6	7	8
		laufende Verwaltungstätigkeit					
60	1	+ Steuern und ähnliche Abgaben	0,00	0,00	0,00	0,00	----
61	2	+ Zuweisungen und allgemeine Umlagen	0,00	0,00	0,00	0,00	----
62	3	+ Sonstige Transfereinzahlungen	0,00	0,00	0,00	0,00	----
63	4	+ öffentlich-rechtliche Leistungsentgelte	0,00	0,00	0,00	0,00	----
641 642 646	5	+ privatrechtliche Leistungsentgelte	5.170,85	1.441.200,00	1.442.330,92	1.130,92	----
		6411000 Mieten und Pachten	2.750,00	2.700,00	2.750,00	50,00	----
		6461000 Sonstige privatrechtliche Leistungsentgelte	2.420,85	1.438.500,00	1.439.580,92	1.080,92	----
648	6	+ Kostenerstattungen und Kostenumlagen	0,00	0,00	4,12	4,12	----
		6482000 Einzahlungen aus Kostenerstattungen, Kostenumlagen Gemeinden (GV)	0,00	0,00	4,12	4,12	----
65	7	+ sonstige Einzahlungen	16.606,42	0,00	69.580,14	69.580,14	----
		6521697 Erstattungen Umsatzsteuerabwicklung Vorjahre	16.606,42	0,00	69.580,14	69.580,14	----
66	8	+ Zinsen und sonstige Finanzeinzahlungen	0,00	0,00	0,00	0,00	----
	9	= Einzahlungen aus laufender Verwaltungstätigkeit	21.777,27	1.441.200,00	1.511.915,18	70.715,18	----
70	10	- Personalauszahlungen	76.554,65	38.500,00	99.535,08	61.035,08	0,00
		7012000 Dienstbezüge Arbeitnehmer/-innen	59.904,94	30.000,00	77.884,13	47.884,13	0,00
		7022000 Beiträge zu Versorgungskassen Arbeitnehmer/-innen	3.969,57	2.000,00	5.173,89	3.173,89	0,00
		7032000 Beiträge zur gesetzlichen Sozialversicherung Arbeitnehmer/-innen	12.375,45	6.200,00	16.035,06	9.835,06	0,00
		7041000 Beihilfen, Unterstützungsleistungen und dgl. für Beschäftigte	304,69	300,00	442,00	142,00	0,00
71	11	- Versorgungsauszahlungen	0,00	0,00	0,00	0,00	0,00
72	12	- Auszahlungen für Sach- und Dienstleistungen	19.136,94	20.200,00	15.075,34	-5.124,66	0,00
		7211000 Auszahlungen für Unterhaltung der Grundstücke und baulichen Anlagen	1.719,21	1.000,00	1.249,25	249,25	0,00
		7241000 Auszahlungen für Bewirtschaftung der Grundstücke, baulichen Anlagen usw..	8.754,97	6.200,00	3.818,56	-2.381,44	0,00
		7241100 Auszahlungen f. Bewirtschaftungen d. Grundst., Energiekosten	8.652,00	13.000,00	10.007,53	-2.992,47	0,00
		7271000 Besondere Verwaltungs- und Betriebsauszahlungen	10,76	0,00	0,00	0,00	0,00
75	13	- Zinsen und sonstige Finanzauszahlungen	0,00	0,00	0,00	0,00	0,00
73	14	- Transferauszahlungen	0,00	0,00	0,00	0,00	0,00
74	15	- sonstige Auszahlungen	138.008,30	0,00	317.275,68	317.275,68	0,00
		7441602 Umsatzsteuerverbindlichkeit 19%	138.008,30	0,00	317.275,68	317.275,68	0,00
	16	= Auszahlungen aus laufender Verwaltungstätigkeit (Zeilen 10 bis 15)	233.699,89	58.700,00	431.886,10	373.186,10	0,00
	17	= Saldo aus laufender Verwaltungstätigkeit (Zeilen 9/16)	-211.922,62	1.382.500,00	1.080.029,08	-302.470,92	0,00



## Teilfinanzrechnung 2022

Gemeinde: 01 Gemeinde Flintbek

Hauptproduktbereich	5	Gestaltung und Umwelt
Produktbereich	57	Wirtschaft und Tourismus
Produktgruppe	573	Allgemeine Einrichtungen und Unternehmen
Produkt	57301	Allgemeine Einrichtungen und Unternehmen Bürger- und Sportzentrum
Ohne Projektzuordnung		

Ein- und Auszahlungsarten			Ergebnis des Vorjahres	Fortge- schriebener Ansatz des Haushalts- jahres	Ist- Ergebnis des Haus- haltsjahres	Vergleich Ansatz / Ist (Spalte 5 / Spalte 6)	übertrage- ne Er- mächti- gungen
			2021	2022	2022	2022	2023
			in EUR	in EUR	in EUR	in EUR	in EUR
1	2	3	4	5	6	7	8
		Investitionstätigkeit					
681	18	+ Einzahlungen aus Zuweisungen und Zuschüssen für Investitionen und Investitionsförderungsmaßnahmen	0,00	0,00	0,00	0,00	----
682	19	+ Einzahlungen aus der Veräußerung von Grundstücken und Gebäude	0,00	0,00	0,00	0,00	----
683	20	+ Einzahlungen aus der Veräußerung von beweglichem Anlagevermögen	0,00	0,00	0,00	0,00	----
684	21	+ Einzahlungen aus Veräußerung von Finanzanlagen	0,00	0,00	0,00	0,00	----
685	22	+ Einzahlungen aus der Abwicklung von Baumaßnahmen	0,00	0,00	0,00	0,00	----
686	23	+ Einzahlungen aus Rückflüssen (für Investitionen und Investitionsförderungsmaßnahmen Dritter)	0,00	0,00	0,00	0,00	----
688	24	+ Einzahlungen aus Beiträgen u. ä. Entgelten	0,00	0,00	0,00	0,00	----
689	25	+ sonstige Investitionseinzahlungen	0,00	0,00	0,00	0,00	----
	26	= Summe der investiven Einzahlungen	0,00	0,00	0,00	0,00	----
781	27	- Auszahlungen aus Zuweisungen und Zuschüssen für Investitionen und Investitionsförderungsmaßnahmen	0,00	0,00	0,00	0,00	0,00
782	28	- Auszahlungen für den Erwerb von Grundstücken und Gebäud	0,00	0,00	0,00	0,00	0,00
783	29	- Auszahlungen für den Erwerb von beweglichem Anlagevermögen	0,00	0,00	279,57	279,57	0,00
		<i>7832079 Auszahlungen für den Erwerb von Sammelposten für Vermögensgegenstände des Anlagevermögens deren Anschaffungs- oder Herstellungskosten 150 Euro ohne Umsatzsteuer überschreiten, aber 1.000 Euro ohne Ums</i>	0,00	0,00	279,57	279,57	0,00
784	30	- Auszahlungen für den Erwerb von Finanzanlagen	0,00	0,00	0,00	0,00	0,00
785	31	- Auszahlungen für Baumaßnahmen	0,00	0,00	0,00	0,00	0,00
786	32	- Auszahlungen für die Gewährung von Ausleihungen (für Investitionen und Investitionsförderungsmaßnahmen Dritter)	0,00	0,00	0,00	0,00	0,00
787	33	- Sonstige Investitionsauszahlungen	0,00	0,00	0,00	0,00	0,00
	34	= Summe der investiven Auszahlungen (Zeilen 27 bis 33)	0,00	0,00	279,57	279,57	0,00
	35	= Saldo aus Investitionstätigkeit (Zeilen 26/34)	0,00	0,00	-279,57	-279,57	0,00

## Teilfinanzrechnung 2022

Gemeinde: 01 Gemeinde Flintbek

Hauptproduktbereich	5	Gestaltung und Umwelt
Produktbereich	57	Wirtschaft und Tourismus
Produktgruppe	573	Allgemeine Einrichtungen und Unternehmen
Produkt	57301	Allgemeine Einrichtungen und Unternehmen Bürger- und Sportzentrum
Projekt	573014	Brandschaden - Neubau BSZ

Ein- und Auszahlungsarten			Ergebnis des Vorjahres	Fortge- schriebener Ansatz des Haushalts- jahres	Ist- Ergebnis des Haus- haltsjahres	Vergleich Ansatz / Ist (Spalte 5 / Spalte 6)	übertrage- ne Er- mächti- gungen
			2021	2022	2022	2022	2023
			in EUR	in EUR	in EUR	in EUR	in EUR
1	2	3	4	5	6	7	8
		laufende Verwaltungstätigkeit					
60	1	+ Steuern und ähnliche Abgaben	0,00	0,00	0,00	0,00	----
61	2	+ Zuweisungen und allgemeine Umlagen	0,00	0,00	0,00	0,00	----
62	3	+ Sonstige Transfereinzahlungen	0,00	0,00	0,00	0,00	----
63	4	+ öffentlich-rechtliche Leistungsentgelte	0,00	0,00	0,00	0,00	----
641	5	+ privatrechtliche Leistungsentgelte	0,00	0,00	0,00	0,00	----
642							
646							
648	6	+ Kostenerstattungen und Kostenumlagen	0,00	0,00	0,00	0,00	----
65	7	+ sonstige Einzahlungen	8.924,12	0,00	0,00	0,00	----
		6521000 Erstattungen von Steuern	8.924,12	0,00	0,00	0,00	----
66	8	+ Zinsen und sonstige Finanzeinzahlungen	0,00	0,00	0,00	0,00	----
	9	= Einzahlungen aus laufender Verwaltungstätigkeit	8.924,12	0,00	0,00	0,00	----
70	10	- Personalauszahlungen	0,00	0,00	0,00	0,00	0,00
71	11	- Versorgungsauszahlungen	0,00	0,00	0,00	0,00	0,00
72	12	- Auszahlungen für Sach- und Dienstleistungen	0,00	21.100,00	0,00	-21.100,00	0,00
		7271000 Besondere Verwaltungs- und Betriebsauszahlungen	0,00	21.100,00	0,00	-21.100,00	0,00
75	13	- Zinsen und sonstige Finanzauszahlungen	0,00	0,00	0,00	0,00	0,00
73	14	- Transferauszahlungen	0,00	0,00	0,00	0,00	0,00
74	15	- sonstige Auszahlungen	0,00	0,00	-315.967,45	-315.967,45	0,00
		7441602 Umsatzsteuerverbindlichkeit 19%	0,00	0,00	-315.967,45	-315.967,45	0,00
	16	= Auszahlungen aus laufender Verwaltungstätigkeit (Zeilen 10 bis 15)	0,00	21.100,00	-315.967,45	-337.067,45	0,00
	17	= Saldo aus laufender Verwaltungstätigkeit (Zeilen 9/16)	8.924,12	-21.100,00	315.967,45	337.067,45	0,00
		Investitionstätigkeit					
681	18	+ Einzahlungen aus Zuweisungen und Zuschüssen für Investitionen und Investitionsförderungsmaßnahmen	0,00	0,00	0,00	0,00	----
682	19	+ Einzahlungen aus der Veräußerung von Grundstücken und Gebäude	0,00	0,00	0,00	0,00	----
683	20	+ Einzahlungen aus der Veräußerung von beweglichem Anlagevermögen	0,00	0,00	0,00	0,00	----
684	21	+ Einzahlungen aus Veräußerung von Finanzanlagen	0,00	0,00	0,00	0,00	----
685	22	+ Einzahlungen aus der Abwicklung von Baumaßnahmen	0,00	0,00	0,00	0,00	----
686	23	+ Einzahlungen aus Rückflüssen (für Investitionen und Investitionsförderungsmaßnahmen Dritter)	0,00	0,00	0,00	0,00	----
688	24	+ Einzahlungen aus Beiträgen u. ä. Entgelten	0,00	0,00	0,00	0,00	----
689	25	+ sonstige Investitionseinzahlungen	0,00	0,00	0,00	0,00	----
	26	= Summe der investiven Einzahlungen	0,00	0,00	0,00	0,00	----
781	27	- Auszahlungen aus Zuweisungen und Zuschüssen für Investitionen und Investitionsförderungsmaßnahmen	0,00	0,00	0,00	0,00	0,00

# Teilfinanzrechnung 2022

Gemeinde: 01 Gemeinde Flintbek

Seite : 301

Hauptproduktbereich	5	Gestaltung und Umwelt
Produktbereich	57	Wirtschaft und Tourismus
Produktgruppe	573	Allgemeine Einrichtungen und Unternehmen
Produkt	57301	Allgemeine Einrichtungen und Unternehmen Bürger- und Sportzentrum
Projekt	573014	Brandschaden - Neubau BSZ

Ein- und Auszahlungsarten			Ergebnis des Vorjahres	Fortge- schriebener Ansatz des Haushalts- jahres	Ist- Ergebnis des Haus- haltsjahres	Vergleich Ansatz / Ist (Spalte 5 / Spalte 6)	übertrage- ne Er- mächti- gungen
			2021	2022	2022	2022	2023
			in EUR	in EUR	in EUR	in EUR	in EUR
1	2	3	4	5	6	7	8
782	28	- Auszahlungen für den Erwerb von Grundstücken und Gebäud	0,00	0,00	0,00	0,00	0,00
783	29	- Auszahlungen für den Erwerb von beweglichem Anlagevermögen	0,00	0,00	0,00	0,00	0,00
784	30	- Auszahlungen für den Erwerb von Finanzanlagen	0,00	0,00	0,00	0,00	0,00
785	31	- Auszahlungen für Baumaßnahmen	743.805,74	3.338.768,19	1.986.601,65	-1.352.166,54	1.666.825,76
		7851000 Auszahlungen aus Hochbaumaßnahmen	743.805,74	3.256.968,19	1.977.705,70	-1.279.262,49	-1.593.921,71
		7854000 Auszahlungen aus sonstigen Baumaßnahmen (Maschinen und technische Anlagen, Fahrzeuge)	0,00	81.800,00	8.895,95	-72.904,05	-72.904,05
786	32	- Auszahlungen für die Gewährung von Ausleihungen (für Investitionen und Investitionsförderungsmaßnahmen Dritter)	0,00	0,00	0,00	0,00	0,00
787	33	- Sonstige Investitionsauszahlungen	0,00	0,00	0,00	0,00	0,00
	34	= Summe der investiven Auszahlungen (Zeilen 27 bis 33)	743.805,74	3.338.768,19	1.986.601,65	-1.352.166,54	1.666.825,76
	35	= Saldo aus Investitionstätigkeit (Zeilen 26/34)	-743.805,74	-3.338.768,19	-1.986.601,65	1.352.166,54	-1.666.825,76

## Teilfinanzrechnung 2022

Gemeinde: 01 Gemeinde Flintbek

Hauptproduktbereich 5 Gestaltung und Umwelt  
 Produktbereich 57 Wirtschaft und Tourismus  
 Produktgruppe 573 Allgemeine Einrichtungen und Unternehmen  
 Produkt 57302 Allgemeine Einrichtungen und Unternehmen Bauhof  
 Ohne Projektzuordnung

Ein- und Auszahlungsarten			Ergebnis des Vorjahres	Fortge- schriebener Ansatz des Haushalts- jahres	Ist- Ergebnis des Haus- haltsjahres	Vergleich Ansatz / Ist (Spalte 5 / Spalte 6)	übertrage- ne Er- mächti- gungen
			2021	2022	2022	2022	2023
			in EUR	in EUR	in EUR	in EUR	in EUR
1	2	3	4	5	6	7	8
		laufende Verwaltungstätigkeit					
60	1	+ Steuern und ähnliche Abgaben	0,00	0,00	0,00	0,00	----
61	2	+ Zuweisungen und allgemeine Umlagen	0,00	0,00	0,00	0,00	----
62	3	+ Sonstige Transfereinzahlungen	0,00	0,00	0,00	0,00	----
63	4	+ öffentlich-rechtliche Leistungsentgelte	0,00	0,00	0,00	0,00	----
641	5	+ privatrechtliche Leistungsentgelte	4.568,21	600,00	8.405,12	7.805,12	----
642		6421000 Erträge aus dem Verkauf von Vorräten	0,00	100,00	0,00	-100,00	----
646		6461000 Sonstige privatrechtliche Leistungsentgelte	4.568,21	500,00	8.405,12	7.905,12	----
648	6	+ Kostenerstattungen und Kostenumlagen	4.004,20	1.000,00	3.566,89	2.566,89	----
		6482000 Einzahlungen aus Kostenerstattungen, Kostenumlagen Gemeinden (GV)	4.004,20	1.000,00	3.566,89	2.566,89	----
65	7	+ sonstige Einzahlungen	0,00	0,00	0,00	0,00	----
66	8	+ Zinsen und sonstige Finanzeinzahlungen	0,00	0,00	0,00	0,00	----
	9	= Einzahlungen aus laufender Verwaltungstätigkeit	8.572,41	1.600,00	11.972,01	10.372,01	----
70	10	- Personalauszahlungen	494.340,65	749.800,00	682.849,22	-66.950,78	0,00
		7011000 Dienstbezüge Beamte/-innen	6.153,44	6.100,00	6.241,98	141,98	0,00
		7012000 Dienstbezüge Arbeitnehmer/-innen	379.925,34	580.300,00	530.430,40	-49.869,60	0,00
		7021000 Beiträge zu Versorgungskassen für Beamte/-innen	2.695,29	3.400,00	0,00	-3.400,00	0,00
		7022000 Beiträge zu Versorgungskassen Arbeitnehmer/-innen	25.005,12	36.900,00	34.709,78	-2.190,22	0,00
		7032000 Beiträge zur gesetzlichen Sozialversicherung Arbeitnehmer/-innen	78.506,38	121.600,00	108.325,77	-13.274,23	0,00
		7041000 Beihilfen, Unterstützungsleistungen und dgl. für Beschäftigte	2.055,08	1.500,00	3.141,29	1.641,29	0,00
71	11	- Versorgungsauszahlungen	0,00	0,00	0,00	0,00	0,00
72	12	- Auszahlungen für Sach- und Dienstleistungen	115.975,69	140.600,00	138.818,29	-1.781,71	0,00
		7211000 Auszahlungen für Unterhaltung der Grundstücke und baulichen Anlagen	21.889,93	44.600,00	25.155,07	-19.444,99	0,00
		7231000 Auszahlungen für Mieten und Pachten	1.070,26	1.100,00	1.111,56	11,56	0,00
		7241000 Auszahlungen für Bewirtschaftung der Grundstücke, baulichen Anlagen usw..	10.066,02	13.600,00	15.655,53	2.055,53	0,00
		7241100 Auszahlungen f. Bewirtschaftungen d. Grundst., Energiekosten	14.059,35	16.000,00	15.293,85	-706,15	0,00
		7251000 Haltung von Fahrzeugen	45.377,10	42.000,00	57.761,50	15.761,50	0,00
		7261000 Dienst- und Schutzbekleidung, persönliche Ausrüstungsgegenstände	6.238,41	5.400,00	5.765,20	365,20	0,00
		7262000 Aus- und Fortbildung, Umschulung	6.353,52	4.900,00	4.709,60	-190,40	0,00
		7271000 Besondere Verwaltungs- und Betriebsauszahlungen	10.921,10	13.000,00	13.366,04	366,04	0,00
75	13	- Zinsen und sonstige Finanzauszahlungen	0,00	0,00	0,00	0,00	0,00
73	14	- Transferauszahlungen	0,00	0,00	0,00	0,00	0,00

## Teilfinanzrechnung 2022

Gemeinde: 01 Gemeinde Flintbek

Hauptproduktbereich 5 Gestaltung und Umwelt  
 Produktbereich 57 Wirtschaft und Tourismus  
 Produktgruppe 573 Allgemeine Einrichtungen und Unternehmen  
 Produkt 57302 Allgemeine Einrichtungen und Unternehmen Bauhof  
 Ohne Projektzuordnung

Ein- und Auszahlungsarten			Ergebnis des Vorjahres	Fortge- schriebener Ansatz des Haushalts- jahres	Ist- Ergebnis des Haus- haltsjahres	Vergleich Ansatz / Ist (Spalte 5 / Spalte 6)	übertrage- ne Er- mächti- gungen
			2021	2022	2022	2022	2023
			in EUR	in EUR	in EUR	in EUR	in EUR
1	2	3	4	5	6	7	8
74	15	- sonstige Auszahlungen	3.915,02	3.500,00	4.507,92	1.007,92	0,00
		7431000 Geschäftsauszahlungen	3.915,02	3.500,00	4.507,92	1.007,92	0,00
	16	= Auszahlungen aus laufender Verwaltungstätigkeit (Zeilen 10 bis 15)	614.231,36	893.900,00	826.175,43	-67.724,57	0,00
	17	= Saldo aus laufender Verwaltungstätigkeit (Zeilen 9/16)	-605.658,95	-892.300,00	-814.203,42	78.096,58	0,00
		Investitionstätigkeit					
681	18	+ Einzahlungen aus Zuweisungen und Zuschüssen für Investitionen und Investitionsförderungsmaßnahmen	0,00	0,00	0,00	0,00	----
682	19	+ Einzahlungen aus der Veräußerung von Grundstücken und Gebäude	0,00	0,00	0,00	0,00	----
683	20	+ Einzahlungen aus der Veräußerung von beweglichem Anlagevermögen	1.500,00	0,00	0,00	0,00	----
		6831070 Einzahlungen aus der Veräußerung von Maschinen und technische Anlagen, Fahrzeuge	1.500,00	0,00	0,00	0,00	----
684	21	+ Einzahlungen aus Veräußerung von Finanzanlagen	0,00	0,00	0,00	0,00	----
685	22	+ Einzahlungen aus der Abwicklung von Baumaßnahmen	0,00	0,00	0,00	0,00	----
686	23	+ Einzahlungen aus Rückflüssen (für Investitionen und Investitionsförderungsmaßnahmen Dritter)	0,00	0,00	0,00	0,00	----
688	24	+ Einzahlungen aus Beiträgen u. ä. Entgelten	0,00	0,00	0,00	0,00	----
689	25	+ sonstige Investitionseinzahlungen	0,00	0,00	0,00	0,00	----
	26	= Summe der investiven Einzahlungen	1.500,00	0,00	0,00	0,00	----
781	27	- Auszahlungen aus Zuweisungen und Zuschüssen für Investitionen und Investitionsförderungsmaßnahmen	0,00	0,00	0,00	0,00	0,00
782	28	- Auszahlungen für den Erwerb von Grundstücken und Gebäud	0,00	0,00	0,00	0,00	0,00
783	29	- Auszahlungen für den Erwerb von beweglichem Anlagevermögen	35.830,08	81.700,00	78.874,55	-2.825,45	0,00
		7831070 Auszahlungen für den Erwerb von Maschinen und technische Anlagen, Fahrzeugen	32.138,61	74.200,00	73.462,80	-737,20	0,00
		7832079 Auszahlungen für den Erwerb von Sammelposten für Vermögensgegenstände des Anlagevermögens deren Anschaffungs- oder Herstellungskosten 150 Euro ohne Umsatzsteuer überschreiten, aber 1.000 Euro ohne Ums	3.494,38	6.500,00	5.158,58	-1.341,42	0,00
		7832089 Auszahlungen für den Erwerb von Sammelposten für Vermögensgegenstände des Anlagevermögens deren Anschaffungs- oder Herstellungskosten 150 Euro ohne Umsatzsteuer überschreiten, aber 1.000 Euro ohne Ums	197,09	1.000,00	253,17	-746,83	0,00
784	30	- Auszahlungen für den Erwerb von Finanzanlagen	0,00	0,00	0,00	0,00	0,00
785	31	- Auszahlungen für Baumaßnahmen	925,22	17.000,00	0,00	-17.000,00	0,00
		7851031 Auszahlungen für den Erwerb von Gebäude, Aufbauten und Betriebsvorrichtungen bei Wohnbauten	925,22	0,00	0,00	0,00	0,00
		7851034 Auszahlungen für den Erwerb von Gebäude, Aufbauten und Betriebsvorrichtungen bei sonstigen Dienst-, Geschäfts- und Betriebsgebäuden	0,00	17.000,00	0,00	-17.000,00	0,00

# Teilfinanzrechnung 2022

Gemeinde: 01 Gemeinde Flintbek

Seite : 304

Hauptproduktbereich	5	Gestaltung und Umwelt
Produktbereich	57	Wirtschaft und Tourismus
Produktgruppe	573	Allgemeine Einrichtungen und Unternehmen
Produkt	57302	Allgemeine Einrichtungen und Unternehmen Bauhof
Ohne Projektzuordnung		

Ein- und Auszahlungsarten			Ergebnis des Vorjahres	Fortge- schriebener Ansatz des Haushalts- jahres	Ist- Ergebnis des Haus- haltsjahres	Vergleich Ansatz / Ist (Spalte 5 / Spalte 6)	übertrage- ne Er- mächti- gungen
			2021	2022	2022	2022	2023
			in EUR	in EUR	in EUR	in EUR	in EUR
1	2	3	4	5	6	7	8
786	32	- Auszahlungen für die Gewährung von Ausleihungen (für Investitionen und Investitionsförderungsmaßnahmen Dritter)	0,00	0,00	0,00	0,00	0,00
787	33	- Sonstige Investitionsauszahlungen	0,00	0,00	0,00	0,00	0,00
	34	= Summe der investiven Auszahlungen (Zeilen 27 bis 33)	36.755,30	98.700,00	78.874,55	-19.825,45	0,00
	35	= Saldo aus Investitionstätigkeit (Zeilen 26/34)	-35.255,30	-98.700,00	-78.874,55	19.825,45	0,00

## Teilfinanzrechnung 2022

Gemeinde: 01 Gemeinde Flintbek

Hauptproduktbereich 5 Gestaltung und Umwelt  
 Produktbereich 57 Wirtschaft und Tourismus  
 Produktgruppe 573 Allgemeine Einrichtungen und Unternehmen  
 Produkt 57303 Allgemeine Einrichtungen und Unternehmen Kätterskamp 6  
 Ohne Projektzuordnung

Ein- und Auszahlungsarten			Ergebnis des Vorjahres	Fortge- schriebener Ansatz des Haushalts- jahres	Ist- Ergebnis des Haus- haltsjahres	Vergleich Ansatz / Ist (Spalte 5 / Spalte 6)	übertrage- ne Er- mächti- gungen
			2021	2022	2022	2022	2023
			in EUR	in EUR	in EUR	in EUR	in EUR
1	2	3	4	5	6	7	8
		laufende Verwaltungstätigkeit					
60	1	+ Steuern und ähnliche Abgaben	0,00	0,00	0,00	0,00	----
61	2	+ Zuweisungen und allgemeine Umlagen	0,00	0,00	0,00	0,00	----
62	3	+ Sonstige Transfereinzahlungen	0,00	0,00	0,00	0,00	----
63	4	+ öffentlich-rechtliche Leistungsentgelte	0,00	0,00	0,00	0,00	----
641 642 646	5	+ privatrechtliche Leistungsentgelte	6.868,75	6.900,00	7.053,01	153,01	----
		6411000 Mieten und Pachten	6.589,14	6.800,00	6.783,77	-16,23	----
		6461000 Sonstige privatrechtliche Leistungsentgelte	279,61	100,00	269,24	169,24	----
648	6	+ Kostenerstattungen und Kostenumlagen	0,00	0,00	0,00	0,00	----
65	7	+ sonstige Einzahlungen	0,00	0,00	0,00	0,00	----
66	8	+ Zinsen und sonstige Finanzeinzahlungen	0,00	0,00	0,00	0,00	----
	9	= Einzahlungen aus laufender Verwaltungstätigkeit	6.868,75	6.900,00	7.053,01	153,01	----
70	10	- Personalauszahlungen	1.574,45	4.200,00	4.000,22	-199,78	0,00
		7012000 Dienstbezüge Arbeitnehmer/-innen	1.238,83	3.200,00	3.149,72	-50,28	0,00
		7022000 Beiträge zu Versorgungskassen Arbeitnehmer/-innen	84,39	200,00	214,37	14,37	0,00
		7032000 Beiträge zur gesetzlichen Sozialversicherung Arbeitnehmer/-innen	244,28	700,00	616,68	-83,32	0,00
		7041000 Beihilfen, Unterstützungsleistungen und dgl. für Beschäftigte	6,95	100,00	19,45	-80,55	0,00
71	11	- Versorgungsauszahlungen	0,00	0,00	0,00	0,00	0,00
72	12	- Auszahlungen für Sach- und Dienstleistungen	7.460,42	138.800,00	151.584,60	12.784,60	0,00
		7211000 Auszahlungen für Unterhaltung der Grundstücke und baulichen Anlagen	3.529,33	128.500,00	142.015,28	13.515,28	0,00
		7241000 Auszahlungen für Bewirtschaftung der Grundstücke, baulichen Anlagen usw..	2.231,84	3.100,00	2.705,53	-394,47	0,00
		7241100 Auszahlungen f. Bewirtschaftungen d. Grundst., Energiekosten	1.699,25	7.200,00	6.239,04	-960,96	0,00
		7271000 Besondere Verwaltungs- und Betriebsauszahlungen	0,00	0,00	624,75	624,75	0,00
75	13	- Zinsen und sonstige Finanzauszahlungen	0,00	0,00	0,00	0,00	0,00
73	14	- Transferauszahlungen	0,00	0,00	0,00	0,00	0,00
74	15	- sonstige Auszahlungen	0,00	0,00	0,00	0,00	0,00
	16	= Auszahlungen aus laufender Verwaltungstätigkeit (Zeilen 10 bis 15)	9.034,87	143.000,00	155.584,82	12.584,82	0,00
	17	= Saldo aus laufender Verwaltungstätigkeit (Zeilen 9/16)	-2.166,12	-136.100,00	-148.531,81	-12.431,81	0,00
		Investitionstätigkeit					
681	18	+ Einzahlungen aus Zuweisungen und Zuschüssen für Investitionen und Investitionsförderungsmaßnahmen	0,00	0,00	0,00	0,00	----
682	19	+ Einzahlungen aus der Veräußerung von Grundstücken und Gebäude	0,00	0,00	0,00	0,00	----

## Teilfinanzrechnung 2022

Gemeinde: 01 Gemeinde Flintbek

Hauptproduktbereich 5 Gestaltung und Umwelt  
 Produktbereich 57 Wirtschaft und Tourismus  
 Produktgruppe 573 Allgemeine Einrichtungen und Unternehmen  
 Produkt 57303 Allgemeine Einrichtungen und Unternehmen Kätterskamp 6  
 Ohne Projektzuordnung

Ein- und Auszahlungsarten			Ergebnis des Vorjahres	Fortge- schriebener Ansatz des Haushalts- jahres	Ist- Ergebnis des Haus- haltsjahres	Vergleich Ansatz / Ist (Spalte 5 / Spalte 6)	übertrage- ne Er- mächti- gungen
			2021	2022	2022	2022	2023
			in EUR	in EUR	in EUR	in EUR	in EUR
1	2	3	4	5	6	7	8
683	20	+ Einzahlungen aus der Veräußerung von beweglichem Anlagevermögen	0,00	0,00	0,00	0,00	----
684	21	+ Einzahlungen aus Veräußerung von Finanzanlagen	0,00	0,00	0,00	0,00	----
685	22	+ Einzahlungen aus der Abwicklung von Baumaßnahmen	0,00	0,00	0,00	0,00	----
686	23	+ Einzahlungen aus Rückflüssen (für Investitionen und Investitionsförderungsmaßnahmen Dritter)	0,00	0,00	0,00	0,00	----
688	24	+ Einzahlungen aus Beiträgen u. ä. Entgelten	0,00	0,00	0,00	0,00	----
689	25	+ sonstige Investitionseinzahlungen	0,00	0,00	0,00	0,00	----
	26	= Summe der investiven Einzahlungen	0,00	0,00	0,00	0,00	----
781	27	- Auszahlungen aus Zuweisungen und Zuschüssen für Investitionen und Investitionsförderungsmaßnahmen	0,00	0,00	0,00	0,00	0,00
782	28	- Auszahlungen für den Erwerb von Grundstücken und Gebäud	0,00	0,00	0,00	0,00	0,00
783	29	- Auszahlungen für den Erwerb von beweglichem Anlagevermögen	0,00	0,00	541,45	541,45	0,00
		<i>7832089 Auszahlungen für den Erwerb von Sammelposten für Vermögensgegenstände des Anlagevermögens deren Anschaffungs- oder Herstellungskosten 150 Euro ohne Umsatzsteuer überschreiten, aber 1.000 Euro ohne Ums</i>	0,00	0,00	541,45	541,45	0,00
784	30	- Auszahlungen für den Erwerb von Finanzanlagen	0,00	0,00	0,00	0,00	0,00
785	31	- Auszahlungen für Baumaßnahmen	0,00	0,00	0,00	0,00	0,00
786	32	- Auszahlungen für die Gewährung von Ausleihungen (für Investitionen und Investitionsförderungsmaßnahmen Dritter)	0,00	0,00	0,00	0,00	0,00
787	33	- Sonstige Investitionsauszahlungen	0,00	0,00	0,00	0,00	0,00
	34	= Summe der investiven Auszahlungen (Zeilen 27 bis 33)	0,00	0,00	541,45	541,45	0,00
	35	= Saldo aus Investitionstätigkeit (Zeilen 26/34)	0,00	0,00	-541,45	-541,45	0,00



## Teilfinanzrechnung 2022

Gemeinde: 01 Gemeinde Flintbek

Hauptproduktbereich 5 Gestaltung und Umwelt  
 Produktbereich 57 Wirtschaft und Tourismus  
 Produktgruppe 573 Allgemeine Einrichtungen und Unternehmen  
 Produkt 57304 Allgemeine Einrichtungen und Unternehmen Heitmannskamp 4  
 Ohne Projektzuordnung

Ein- und Auszahlungsarten			Ergebnis des Vorjahres	Fortge- schriebener Ansatz des Haushalts- jahres	Ist- Ergebnis des Haus- haltsjahres	Vergleich Ansatz / Ist (Spalte 5 / Spalte 6)	übertrage- ne Er- mächti- gungen
			2021	2022	2022	2022	2023
			in EUR	in EUR	in EUR	in EUR	in EUR
1	2	3	4	5	6	7	8
		laufende Verwaltungstätigkeit					
60	1	+ Steuern und ähnliche Abgaben	0,00	0,00	0,00	0,00	----
61	2	+ Zuweisungen und allgemeine Umlagen	0,00	0,00	0,00	0,00	----
62	3	+ Sonstige Transfereinzahlungen	0,00	0,00	0,00	0,00	----
63	4	+ öffentlich-rechtliche Leistungsentgelte	0,00	0,00	0,00	0,00	----
641 642 646	5	+ privatrechtliche Leistungsentgelte	360,00	300,00	525,41	225,41	----
		6411000 Mieten und Pachten	360,00	300,00	360,00	60,00	----
		6461000 Sonstige privatrechtliche Leistungsentgelte	0,00	0,00	165,41	165,41	----
648	6	+ Kostenerstattungen und Kostenumlagen	0,00	0,00	0,00	0,00	----
65	7	+ sonstige Einzahlungen	0,00	0,00	0,00	0,00	----
66	8	+ Zinsen und sonstige Finanzeinzahlungen	0,00	0,00	0,00	0,00	----
	9	= Einzahlungen aus laufender Verwaltungstätigkeit	360,00	300,00	525,41	225,41	----
70	10	- Personalauszahlungen	0,00	0,00	0,00	0,00	0,00
71	11	- Versorgungsauszahlungen	0,00	0,00	0,00	0,00	0,00
72	12	- Auszahlungen für Sach- und Dienstleistungen	56,34	4.400,00	4.870,89	470,89	0,00
		7211000 Auszahlungen für Unterhaltung der Grundstücke und baulichen Anlagen	0,00	900,00	2.277,32	1.377,32	0,00
		7241000 Auszahlungen für Bewirtschaftung der Grundstücke, baulichen Anlagen usw..	56,34	1.000,00	585,57	-414,43	0,00
		7241100 Auszahlungen f. Bewirtschaftungen d. Grundst., Energiekosten	0,00	2.500,00	2.008,00	-492,00	0,00
75	13	- Zinsen und sonstige Finanzauszahlungen	0,00	0,00	0,00	0,00	0,00
73	14	- Transferauszahlungen	0,00	0,00	0,00	0,00	0,00
74	15	- sonstige Auszahlungen	0,00	0,00	0,00	0,00	0,00
	16	= Auszahlungen aus laufender Verwaltungstätigkeit (Zeilen 10 bis 15)	56,34	4.400,00	4.870,89	470,89	0,00
	17	= Saldo aus laufender Verwaltungstätigkeit (Zeilen 9/16)	303,66	-4.100,00	-4.345,48	-245,48	0,00
		Investitionstätigkeit					
681	18	+ Einzahlungen aus Zuweisungen und Zuschüssen für Investitionen und Investitionsförderungsmaßnahmen	0,00	0,00	0,00	0,00	----
682	19	+ Einzahlungen aus der Veräußerung von Gundstücken und Gebäude	0,00	0,00	0,00	0,00	----
683	20	+ Einzahlungen aus der Veräußerung von beweglichem Anlagevermögen	0,00	0,00	0,00	0,00	----
684	21	+ Einzahlungen aus Veräußerung von Finanzanlagen	0,00	0,00	0,00	0,00	----
685	22	+ Einzahlungen aus der Abwicklung von Baumaßnahmen	0,00	0,00	0,00	0,00	----
686	23	+ Einzahlungen aus Rückflüssen (für Investitionen und Investitionsförderungsmaßnahmen Dritter)	0,00	0,00	0,00	0,00	----
688	24	+ Einzahlungen aus Beiträgen u. ä. Entgelten	0,00	0,00	0,00	0,00	----

## Teilfinanzrechnung 2022

Gemeinde: 01 Gemeinde Flintbek

Hauptproduktbereich 5 Gestaltung und Umwelt  
 Produktbereich 57 Wirtschaft und Tourismus  
 Produktgruppe 573 Allgemeine Einrichtungen und Unternehmen  
 Produkt 57304 Allgemeine Einrichtungen und Unternehmen Heitmannskamp 4  
 Ohne Projektzuordnung

Ein- und Auszahlungsarten			Ergebnis des Vorjahres	Fortge- schriebener Ansatz des Haushalts- jahres	Ist- Ergebnis des Haus- haltsjahres	Vergleich Ansatz / Ist (Spalte 5 / Spalte 6)	übertrage- ne Er- mächti- gungen
			2021	2022	2022	2022	2023
			in EUR	in EUR	in EUR	in EUR	in EUR
1	2	3	4	5	6	7	8
689	25	+ sonstige Investitionseinzahlungen	0,00	0,00	0,00	0,00	----
	26	= Summe der investiven Einzahlungen	0,00	0,00	0,00	0,00	----
781	27	- Auszahlungen aus Zuweisungen und Zuschüssen für Investitionen und Investitionsförderungsmaßnahmen	0,00	0,00	0,00	0,00	0,00
782	28	- Auszahlungen für den Erwerb von Grundstücken und Gebäud	0,00	0,00	0,00	0,00	0,00
783	29	- Auszahlungen für den Erwerb von beweglichem Anlagevermögen	0,00	0,00	0,00	0,00	0,00
784	30	- Auszahlungen für den Erwerb von Finanzanlagen	0,00	0,00	0,00	0,00	0,00
785	31	- Auszahlungen für Baumaßnahmen	0,00	0,00	0,00	0,00	0,00
786	32	- Auszahlungen für die Gewährung von Ausleihungen (für Investitionen und Investitionsförderungsmaßnahmen Dritter)	0,00	0,00	0,00	0,00	0,00
787	33	- Sonstige Investitionsauszahlungen	0,00	0,00	0,00	0,00	0,00
	34	= Summe der investiven Auszahlungen (Zeilen 27 bis 33)	0,00	0,00	0,00	0,00	0,00
	35	= Saldo aus Investitionstätigkeit (Zeilen 26/34)	0,00	0,00	0,00	0,00	0,00

## Teilfinanzrechnung 2022

Gemeinde: 01 Gemeinde Flintbek

Hauptproduktbereich 5 Gestaltung und Umwelt  
 Produktbereich 57 Wirtschaft und Tourismus  
 Produktgruppe 573 Allgemeine Einrichtungen und Unternehmen  
 Produkt 57305 Allgemeine Einrichtungen und Unternehmen Kätterskamp 5  
 Ohne Projektzuordnung

Ein- und Auszahlungsarten			Ergebnis des Vorjahres	Fortge- schriebener Ansatz des Haushalts- jahres	Ist- Ergebnis des Haus- haltsjahres	Vergleich Ansatz / Ist (Spalte 5 / Spalte 6)	übertrage- ne Er- mächti- gungen
			2021	2022	2022	2022	2023
			in EUR	in EUR	in EUR	in EUR	in EUR
1	2	3	4	5	6	7	8
		laufende Verwaltungstätigkeit					
60	1	+ Steuern und ähnliche Abgaben	0,00	0,00	0,00	0,00	----
61	2	+ Zuweisungen und allgemeine Umlagen	0,00	0,00	0,00	0,00	----
62	3	+ Sonstige Transfereinzahlungen	0,00	0,00	0,00	0,00	----
63	4	+ öffentlich-rechtliche Leistungsentgelte	0,00	0,00	0,00	0,00	----
641	5	+ privatrechtliche Leistungsentgelte	20.700,33	0,00	4.707,43	4.707,43	----
642							
646		6461000 Sonstige privatrechtliche Leistungsentgelte	20.700,33	0,00	4.707,43	4.707,43	----
648	6	+ Kostenerstattungen und Kostenumlagen	0,00	0,00	0,00	0,00	----
65	7	+ sonstige Einzahlungen	0,00	0,00	0,00	0,00	----
66	8	+ Zinsen und sonstige Finanzeinzahlungen	0,00	0,00	0,00	0,00	----
	9	= Einzahlungen aus laufender Verwaltungstätigkeit	20.700,33	0,00	4.707,43	4.707,43	----
70	10	- Personalauszahlungen	0,00	0,00	0,00	0,00	0,00
71	11	- Versorgungsauszahlungen	0,00	0,00	0,00	0,00	0,00
72	12	- Auszahlungen für Sach- und Dienstleistungen	79.182,80	54.800,00	28.968,38	-25.831,62	0,00
		7211000 Auszahlungen für Unterhaltung der Grundstücke und baulichen Anlagen	27.297,01	0,00	0,00	0,00	0,00
		7231000 Auszahlungen für Mieten und Pachten	51.425,40	53.000,00	28.745,56	-24.254,44	0,00
		7241000 Auszahlungen für Bewirtschaftung der Grundstücke, baulichen Anlagen usw..	369,20	1.800,00	222,82	-1.577,18	0,00
		7271000 Besondere Verwaltungs- und Betriebsauszahlungen	91,19	0,00	0,00	0,00	0,00
75	13	- Zinsen und sonstige Finanzauszahlungen	0,00	0,00	0,00	0,00	0,00
73	14	- Transferauszahlungen	0,00	0,00	0,00	0,00	0,00
74	15	- sonstige Auszahlungen	0,00	0,00	0,00	0,00	0,00
	16	= Auszahlungen aus laufender Verwaltungstätigkeit (Zeilen 10 bis 15)	79.182,80	54.800,00	28.968,38	-25.831,62	0,00
	17	= Saldo aus laufender Verwaltungstätigkeit (Zeilen 9/16)	-58.482,47	-54.800,00	-24.260,95	30.539,05	0,00
		Investitionstätigkeit					
681	18	+ Einzahlungen aus Zuweisungen und Zuschüssen für Investitionen und Investitionsförderungsmaßnahmen	0,00	0,00	0,00	0,00	----
682	19	+ Einzahlungen aus der Veräußerung von Gundstücken und Gebäude	0,00	0,00	0,00	0,00	----
683	20	+ Einzahlungen aus der Veräußerung von beweglichem Anlagevermögen	0,00	0,00	0,00	0,00	----
684	21	+ Einzahlungen aus Veräußerung von Finanzanlagen	0,00	0,00	0,00	0,00	----
685	22	+ Einzahlungen aus der Abwicklung von Baumaßnahmen	0,00	0,00	0,00	0,00	----
686	23	+ Einzahlungen aus Rückflüssen (für Investitionen und Investitionsförderungsmaßnahmen Dritter)	0,00	0,00	0,00	0,00	----
688	24	+ Einzahlungen aus Beiträgen u. ä. Entgelten	0,00	0,00	0,00	0,00	----

## Teilfinanzrechnung 2022

Gemeinde: 01 Gemeinde Flintbek

Hauptproduktbereich 5 Gestaltung und Umwelt  
 Produktbereich 57 Wirtschaft und Tourismus  
 Produktgruppe 573 Allgemeine Einrichtungen und Unternehmen  
 Produkt 57305 Allgemeine Einrichtungen und Unternehmen Kätterskamp 5  
 Ohne Projektzuordnung

Ein- und Auszahlungsarten			Ergebnis des Vorjahres	Fortge- schriebener Ansatz des Haushalts- jahres	Ist- Ergebnis des Haus- haltsjahres	Vergleich Ansatz / Ist (Spalte 5 / Spalte 6)	übertrage- ne Er- mächti- gungen
			2021	2022	2022	2022	2023
			in EUR	in EUR	in EUR	in EUR	in EUR
1	2	3	4	5	6	7	8
689	25	+ sonstige Investitionseinzahlungen	0,00	0,00	0,00	0,00	----
	26	= Summe der investiven Einzahlungen	0,00	0,00	0,00	0,00	----
781	27	- Auszahlungen aus Zuweisungen und Zuschüssen für Investitionen und Investitionsförderungsmaßnahmen	0,00	0,00	0,00	0,00	0,00
782	28	- Auszahlungen für den Erwerb von Grundstücken und Gebäud	0,00	0,00	0,00	0,00	0,00
783	29	- Auszahlungen für den Erwerb von beweglichem Anlagevermögen	0,00	0,00	0,00	0,00	0,00
784	30	- Auszahlungen für den Erwerb von Finanzanlagen	0,00	0,00	0,00	0,00	0,00
785	31	- Auszahlungen für Baumaßnahmen	0,00	0,00	0,00	0,00	0,00
786	32	- Auszahlungen für die Gewährung von Ausleihungen (für Investitionen und Investitionsförderungsmaßnahmen Dritter)	0,00	0,00	0,00	0,00	0,00
787	33	- Sonstige Investitionsauszahlungen	0,00	0,00	0,00	0,00	0,00
	34	= Summe der investiven Auszahlungen (Zeilen 27 bis 33)	0,00	0,00	0,00	0,00	0,00
	35	= Saldo aus Investitionstätigkeit (Zeilen 26/34)	0,00	0,00	0,00	0,00	0,00

## Teilfinanzrechnung 2022

Gemeinde: 01 Gemeinde Flintbek

Hauptproduktbereich 5 Gestaltung und Umwelt  
 Produktbereich 57 Wirtschaft und Tourismus  
 Produktgruppe 573 Allgemeine Einrichtungen und Unternehmen  
 Produkt 57306 Allgemeine Einrichtungen und Unternehmen Ehem. Feuerwehrhaus Voorde  
 Ohne Projektzuordnung

Ein- und Auszahlungsarten			Ergebnis des Vorjahres	Fortge- schriebener Ansatz des Haushalts- jahres	Ist- Ergebnis des Haus- haltsjahres	Vergleich Ansatz / Ist (Spalte 5 / Spalte 6)	übertrage- ne Er- mächti- gungen
			2021	2022	2022	2022	2023
			in EUR	in EUR	in EUR	in EUR	in EUR
1	2	3	4	5	6	7	8
		laufende Verwaltungstätigkeit					
60	1	+ Steuern und ähnliche Abgaben	0,00	0,00	0,00	0,00	----
61	2	+ Zuweisungen und allgemeine Umlagen	0,00	0,00	0,00	0,00	----
62	3	+ Sonstige Transfereinzahlungen	0,00	0,00	0,00	0,00	----
63	4	+ öffentlich-rechtliche Leistungsentgelte	0,00	0,00	0,00	0,00	----
641 642 646	5	+ privatrechtliche Leistungsentgelte	0,00	0,00	178,52	178,52	----
		6461000 Sonstige privatrechtliche Leistungsentgelte	0,00	0,00	178,52	178,52	----
648	6	+ Kostenerstattungen und Kostenumlagen	0,00	0,00	0,00	0,00	----
65	7	+ sonstige Einzahlungen	0,00	0,00	0,00	0,00	----
66	8	+ Zinsen und sonstige Finanzeinzahlungen	0,00	0,00	0,00	0,00	----
	9	= Einzahlungen aus laufender Verwaltungstätigkeit	0,00	0,00	178,52	178,52	----
70	10	- Personalauszahlungen	0,00	0,00	0,00	0,00	0,00
71	11	- Versorgungsauszahlungen	0,00	0,00	0,00	0,00	0,00
72	12	- Auszahlungen für Sach- und Dienstleistungen	0,00	4.900,00	2.640,26	-2.259,74	0,00
		7211000 Auszahlungen für Unterhaltung der Grundstücke und baulichen Anlagen	0,00	500,00	152,62	-347,38	0,00
		7241000 Auszahlungen für Bewirtschaftung der Grundstücke, baulichen Anlagen usw..	0,00	2.000,00	535,20	-1.464,80	0,00
		7241100 Auszahlungen f. Bewirtschaftungen d. Grundst., Energiekosten	0,00	2.400,00	1.952,44	-447,56	0,00
75	13	- Zinsen und sonstige Finanzauszahlungen	0,00	185.000,00	28.024,46	-156.975,54	0,00
		7599000 Sonstige Finanzauszahlungen	0,00	185.000,00	28.024,46	-156.975,54	0,00
73	14	- Transferauszahlungen	0,00	0,00	0,00	0,00	0,00
74	15	- sonstige Auszahlungen	0,00	0,00	0,00	0,00	0,00
	16	= Auszahlungen aus laufender Verwaltungstätigkeit (Zeilen 10 bis 15)	0,00	189.900,00	30.664,72	-159.235,28	0,00
	17	= Saldo aus laufender Verwaltungstätigkeit (Zeilen 9/16)	0,00	-189.900,00	-30.486,20	159.413,80	0,00
		Investitionstätigkeit					
681	18	+ Einzahlungen aus Zuweisungen und Zuschüssen für Investitionen und Investitionsförderungsmaßnahmen	0,00	0,00	0,00	0,00	----
682	19	+ Einzahlungen aus der Veräußerung von Grundstücken und Gebäude	0,00	0,00	0,00	0,00	----
683	20	+ Einzahlungen aus der Veräußerung von beweglichem Anlagevermögen	0,00	0,00	0,00	0,00	----
684	21	+ Einzahlungen aus Veräußerung von Finanzanlagen	0,00	0,00	0,00	0,00	----
685	22	+ Einzahlungen aus der Abwicklung von Baumaßnahmen	0,00	0,00	0,00	0,00	----
686	23	+ Einzahlungen aus Rückflüssen (für Investitionen und Investitionsförderungsmaßnahmen Dritter)	0,00	0,00	0,00	0,00	----
688	24	+ Einzahlungen aus Beiträgen u. ä. Entgelten	0,00	0,00	0,00	0,00	----

## Teilfinanzrechnung 2022

Gemeinde: 01 Gemeinde Flintbek

Hauptproduktbereich	5	Gestaltung und Umwelt
Produktbereich	57	Wirtschaft und Tourismus
Produktgruppe	573	Allgemeine Einrichtungen und Unternehmen
Produkt	57306	Allgemeine Einrichtungen und Unternehmen Ehem. Feuerwehrhaus Voorde
Ohne Projektzuordnung		

Ein- und Auszahlungsarten			Ergebnis des Vorjahres	Fortge- schriebener Ansatz des Haushalts- jahres	Ist- Ergebnis des Haus- haltsjahres	Vergleich Ansatz / Ist (Spalte 5 / Spalte 6)	übertrage- ne Er- mächti- gungen
			2021	2022	2022	2022	2023
			in EUR	in EUR	in EUR	in EUR	in EUR
1	2	3	4	5	6	7	8
689	25	+ sonstige Investitionseinzahlungen	0,00	0,00	0,00	0,00	----
	26	= Summe der investiven Einzahlungen	0,00	0,00	0,00	0,00	----
781	27	- Auszahlungen aus Zuweisungen und Zuschüssen für Investitionen und Investitionsförderungsmaßnahmen	0,00	0,00	0,00	0,00	0,00
782	28	- Auszahlungen für den Erwerb von Grundstücken und Gebäud	0,00	0,00	0,00	0,00	0,00
783	29	- Auszahlungen für den Erwerb von beweglichem Anlagevermögen	0,00	0,00	0,00	0,00	0,00
784	30	- Auszahlungen für den Erwerb von Finanzanlagen	0,00	0,00	0,00	0,00	0,00
785	31	- Auszahlungen für Baumaßnahmen	0,00	0,00	0,00	0,00	0,00
786	32	- Auszahlungen für die Gewährung von Ausleihungen (für Investitionen und Investitionsförderungsmaßnahmen Dritter)	0,00	0,00	0,00	0,00	0,00
787	33	- Sonstige Investitionsauszahlungen	0,00	0,00	0,00	0,00	0,00
	34	= Summe der investiven Auszahlungen (Zeilen 27 bis 33)	0,00	0,00	0,00	0,00	0,00
	35	= Saldo aus Investitionstätigkeit (Zeilen 26/34)	0,00	0,00	0,00	0,00	0,00

## Teilfinanzrechnung 2022

Gemeinde: 01 Gemeinde Flintbek

Hauptproduktbereich	6	Zentrale Finanzleistungen
Produktbereich	61	Allgemeine Finanzwirtschaft
Produktgruppe	611	Steuern, allgemeine Zuweisungen, allgemeine Umlagen
Produkt	61101	Steuern, allgemeine Zuweisungen, allgemeine Umlagen
Ohne Projektzuordnung		

Ein- und Auszahlungsarten			Ergebnis des Vorjahres	Fortge- schriebener Ansatz des Haushalts- jahres	Ist- Ergebnis des Haus- haltsjahres	Vergleich Ansatz / Ist (Spalte 5 / Spalte 6)	übertrage- ne Er- mächti- gungen
			2021	2022	2022	2022	2023
			in EUR	in EUR	in EUR	in EUR	in EUR
1	2	3	4	5	6	7	8
		laufende Verwaltungstätigkeit					
60	1	+ Steuern und ähnliche Abgaben	11.103.288,37	12.370.800,00	12.812.921,48	442.121,48	-----
		6011000 Grundsteuer A	41.199,65	41.900,00	37.793,90	-4.106,10	-----
		6012000 Grundsteuer B	1.237.544,24	1.228.400,00	1.252.852,65	24.452,65	-----
		6013000 Gewerbesteuer	4.725.194,78	6.200.000,00	6.272.063,63	72.063,63	-----
		6021000 Gemeindeanteil an der Einkommensteuer	3.994.865,00	3.924.700,00	4.203.509,00	278.809,00	-----
		6022000 Gemeindeanteil an der Umsatzsteuer	426.696,00	354.800,00	361.031,00	6.231,00	-----
		6031000 Vergnügungssteuer	77.662,05	133.000,00	182.550,44	49.550,44	-----
		6032000 Hundesteuer	52.861,65	50.000,00	57.176,86	7.176,86	-----
		6051000 Leistungen nach dem Familienleistungsausgleich	547.265,00	438.000,00	445.944,00	7.944,00	-----
61	2	+ Zuweisungen und allgemeine Umlagen	2.899.939,22	454.600,00	542.860,86	88.260,86	-----
		6111000 Schlüsselzuweisungen	2.712.697,00	354.600,00	406.008,00	51.408,00	-----
		6131000 Sonstige allgemeine Zuweisungen Land	187.242,22	100.000,00	136.852,86	36.852,86	-----
62	3	+ Sonstige Transfereinzahlungen	0,00	0,00	0,00	0,00	-----
63	4	+ öffentlich-rechtliche Leistungsentgelte	0,00	0,00	0,00	0,00	-----
641	5	+ privatrechtliche Leistungsentgelte	0,00	0,00	0,00	0,00	-----
642							
646							
648	6	+ Kostenerstattungen und Kostenumlagen	0,00	0,00	0,00	0,00	-----
65	7	+ sonstige Einzahlungen	10.991,50	5.000,00	2.338,00	-2.662,00	-----
		6565200 Nachzahlungszinsen	10.991,50	5.000,00	2.338,00	-2.662,00	-----
66	8	+ Zinsen und sonstige Finanzeinzahlungen	0,00	0,00	0,00	0,00	-----
	9	= Einzahlungen aus laufender Verwaltungstätigkeit	14.014.219,09	12.830.400,00	13.358.120,34	527.720,34	-----
70	10	- Personalauszahlungen	0,00	0,00	0,00	0,00	0,00
71	11	- Versorgungsauszahlungen	0,00	0,00	0,00	0,00	0,00
72	12	- Auszahlungen für Sach- und Dienstleistungen	0,00	0,00	0,00	0,00	0,00
75	13	- Zinsen und sonstige Finanzauszahlungen	0,00	0,00	0,00	0,00	0,00
73	14	- Transferauszahlungen	5.600.147,37	6.722.400,00	6.530.856,04	-191.543,96	0,00
		7341000 Gewerbesteuerumlage	232.999,00	400.000,00	850.311,00	450.311,00	0,00
		7371000 Allgemeine Umlagen, Land	0,00	323.000,00	249.492,00	-73.508,00	0,00
		7372100 Allgem. Umlagen an Gem. - Kreisumlage	3.519.772,20	3.224.600,00	3.229.284,00	4.684,00	0,00
		7372200 Allgem. Umlagen an Gem. - Amtsumlage	1.847.376,17	2.774.800,00	2.201.769,04	-573.030,96	0,00
74	15	- sonstige Auszahlungen	58,00	3.000,00	350,50	-2.649,50	0,00
		7482100 Erstattungszinsen	58,00	3.000,00	350,50	-2.649,50	0,00
	16	= Auszahlungen aus laufender Verwaltungstätigkeit (Zeilen 10 bis 15)	5.600.205,37	6.725.400,00	6.531.206,54	-194.193,46	0,00
	17	= Saldo aus laufender Verwaltungstätigkeit (Zeilen 9/16)	8.414.013,72	6.105.000,00	6.826.913,80	721.913,80	0,00
		Investitionstätigkeit					

## Teilfinanzrechnung 2022

Gemeinde: 01 Gemeinde Flintbek

Hauptproduktbereich 6 Zentrale Finanzleistungen  
 Produktbereich 61 Allgemeine Finanzwirtschaft  
 Produktgruppe 611 Steuern, allgemeine Zuweisungen, allgemeine Umlagen  
 Produkt 61101 Steuern, allgemeine Zuweisungen, allgemeine Umlagen  
 Ohne Projektzuordnung

Ein- und Auszahlungsarten			Ergebnis des Vorjahres	Fortge- schriebener Ansatz des Haushalts- jahres	Ist- Ergebnis des Haus- haltsjahres	Vergleich Ansatz / Ist (Spalte 5 / Spalte 6)	übertrage- ne Er- mächti- gungen
			2021	2022	2022	2022	2023
			in EUR	in EUR	in EUR	in EUR	in EUR
1	2	3	4	5	6	7	8
681	18	+ Einzahlungen aus Zuweisungen und Zuschüssen für Investitionen und Investitionsförderungsmaßnahmen	0,00	0,00	0,00	0,00	----
682	19	+ Einzahlungen aus der Veräußerung von Grundstücken und Gebäude	0,00	0,00	0,00	0,00	----
683	20	+ Einzahlungen aus der Veräußerung von beweglichem Anlagevermögen	0,00	0,00	0,00	0,00	----
684	21	+ Einzahlungen aus Veräußerung von Finanzanlagen	0,00	0,00	0,00	0,00	----
685	22	+ Einzahlungen aus der Abwicklung von Baumaßnahmen	0,00	0,00	0,00	0,00	----
686	23	+ Einzahlungen aus Rückflüssen (für Investitionen und Investitionsförderungsmaßnahmen Dritter)	0,00	0,00	0,00	0,00	----
688	24	+ Einzahlungen aus Beiträgen u. ä. Entgelten	0,00	0,00	0,00	0,00	----
689	25	+ sonstige Investitionseinzahlungen	0,00	0,00	0,00	0,00	----
	26	= Summe der investiven Einzahlungen	0,00	0,00	0,00	0,00	----
781	27	- Auszahlungen aus Zuweisungen und Zuschüssen für Investitionen und Investitionsförderungsmaßnahmen	0,00	0,00	0,00	0,00	0,00
782	28	- Auszahlungen für den Erwerb von Grundstücken und Gebäud	0,00	0,00	0,00	0,00	0,00
783	29	- Auszahlungen für den Erwerb von beweglichem Anlagevermögen	0,00	0,00	0,00	0,00	0,00
784	30	- Auszahlungen für den Erwerb von Finanzanlagen	0,00	0,00	0,00	0,00	0,00
785	31	- Auszahlungen für Baumaßnahmen	0,00	0,00	0,00	0,00	0,00
786	32	- Auszahlungen für die Gewährung von Ausleihungen (für Investitionen und Investitionsförderungsmaßnahmen Dritter)	0,00	0,00	0,00	0,00	0,00
787	33	- Sonstige Investitionsauszahlungen	0,00	0,00	0,00	0,00	0,00
	34	= Summe der investiven Auszahlungen (Zeilen 27 bis 33)	0,00	0,00	0,00	0,00	0,00
	35	= Saldo aus Investitionstätigkeit (Zeilen 26/34)	0,00	0,00	0,00	0,00	0,00



## Teilfinanzrechnung 2022

Gemeinde: 01 Gemeinde Flintbek

Hauptproduktbereich 6 Zentrale Finanzleistungen  
 Produktbereich 61 Allgemeine Finanzwirtschaft  
 Produktgruppe 612 Sonstige allgemeine Finanzwirtschaft  
 Produkt 61201 Sonstige allgemeine Finanzwirtschaft  
 Ohne Projektzuordnung

Ein- und Auszahlungsarten			Ergebnis des Vorjahres	Fortge- schriebener Ansatz des Haushalts- jahres	Ist- Ergebnis des Haus- haltsjahres	Vergleich Ansatz / Ist (Spalte 5 / Spalte 6)	übertrage- ne Er- mächti- gungen
			2021	2022	2022	2022	2023
			in EUR	in EUR	in EUR	in EUR	in EUR
1	2	3	4	5	6	7	8
		laufende Verwaltungstätigkeit					
60	1	+ Steuern und ähnliche Abgaben	0,00	0,00	0,00	0,00	-----
61	2	+ Zuweisungen und allgemeine Umlagen	0,00	0,00	0,00	0,00	-----
62	3	+ Sonstige Transfereinzahlungen	0,00	0,00	0,00	0,00	-----
63	4	+ öffentlich-rechtliche Leistungsentgelte	0,00	0,00	0,00	0,00	-----
641 642 646	5	+ privatrechtliche Leistungsentgelte	0,00	0,00	0,00	0,00	-----
648	6	+ Kostenerstattungen und Kostenumlagen	0,00	0,00	0,00	0,00	-----
65	7	+ sonstige Einzahlungen	225,00	1.000,00	2.413,00	1.413,00	-----
		6562500 Verspätungszuschläge	225,00	500,00	1.950,00	1.450,00	-----
		6562600 Stundungszinsen	0,00	500,00	463,00	-37,00	-----
66	8	+ Zinsen und sonstige Finanzeinzahlungen	2,21	0,00	1,48	1,48	-----
		6617000 Zinseinzahlungen Kreditinstitute	2,21	0,00	1,48	1,48	-----
	9	= Einzahlungen aus laufender Verwaltungstätigkeit	227,21	1.000,00	2.414,48	1.414,48	-----
70	10	- Personalauszahlungen	0,00	0,00	0,00	0,00	0,00
71	11	- Versorgungsauszahlungen	0,00	0,00	0,00	0,00	0,00
72	12	- Auszahlungen für Sach- und Dienstleistungen	0,00	0,00	0,00	0,00	0,00
75	13	- Zinsen und sonstige Finanzauszahlungen	140.524,38	133.900,00	139.765,87	5.865,87	0,00
		7511000 Zinsauszahlungen an das Land	755,99	400,00	385,87	-14,13	0,00
		7517000 Zinsauszahlungen an Kreditinstitute	139.768,39	133.500,00	139.380,00	5.880,00	0,00
73	14	- Transferauszahlungen	0,00	0,00	0,00	0,00	0,00
74	15	- sonstige Auszahlungen	0,00	0,00	0,00	0,00	0,00
	16	= Auszahlungen aus laufender Verwaltungstätigkeit (Zeilen 10 bis 15)	140.524,38	133.900,00	139.765,87	5.865,87	0,00
	17	= Saldo aus laufender Verwaltungstätigkeit (Zeilen 9/16)	-140.297,17	-132.900,00	-137.351,39	-4.451,39	0,00
		Investitionstätigkeit					
681	18	+ Einzahlungen aus Zuweisungen und Zuschüssen für Investitionen und Investitionsförderungsmaßnahmen	0,00	0,00	0,00	0,00	-----
682	19	+ Einzahlungen aus der Veräußerung von Grundstücken und Gebäude	0,00	0,00	0,00	0,00	-----
683	20	+ Einzahlungen aus der Veräußerung von beweglichem Anlagevermögen	0,00	0,00	0,00	0,00	-----
684	21	+ Einzahlungen aus Veräußerung von Finanzanlagen	0,00	0,00	0,00	0,00	-----
685	22	+ Einzahlungen aus der Abwicklung von Baumaßnahmen	0,00	0,00	0,00	0,00	-----
686	23	+ Einzahlungen aus Rückflüssen (für Investitionen und Investitionsförderungsmaßnahmen Dritter)	0,00	0,00	0,00	0,00	-----
688	24	+ Einzahlungen aus Beiträgen u. ä. Entgelten	0,00	0,00	0,00	0,00	-----
689	25	+ sonstige Investitionseinzahlungen	0,00	0,00	0,00	0,00	-----
	26	= Summe der investiven Einzahlungen	0,00	0,00	0,00	0,00	-----

# Teilfinanzrechnung 2022

Gemeinde: 01 Gemeinde Flintbek

Seite : 316

Hauptproduktbereich 6 Zentrale Finanzleistungen  
 Produktbereich 61 Allgemeine Finanzwirtschaft  
 Produktgruppe 612 Sonstige allgemeine Finanzwirtschaft  
 Produkt 61201 Sonstige allgemeine Finanzwirtschaft  
 Ohne Projektzuordnung

Ein- und Auszahlungsarten			Ergebnis des Vorjahres	Fortge- schriebener Ansatz des Haushalts- jahres	Ist- Ergebnis des Haus- haltsjahres	Vergleich Ansatz / Ist (Spalte 5 / Spalte 6)	übertrage- ne Er- mächti- gungen
			2021	2022	2022	2022	2023
			in EUR	in EUR	in EUR	in EUR	in EUR
1	2	3	4	5	6	7	8
781	27	- Auszahlungen aus Zuweisungen und Zuschüssen für Investitionen und Investitionsförderungsmaßnahmen	0,00	0,00	0,00	0,00	0,00
782	28	- Auszahlungen für den Erwerb von Grundstücken und Gebäud	0,00	0,00	0,00	0,00	0,00
783	29	- Auszahlungen für den Erwerb von beweglichem Anlagevermögen	0,00	0,00	0,00	0,00	0,00
784	30	- Auszahlungen für den Erwerb von Finanzanlagen	0,00	0,00	0,00	0,00	0,00
785	31	- Auszahlungen für Baumaßnahmen	0,00	0,00	0,00	0,00	0,00
786	32	- Auszahlungen für die Gewährung von Ausleihungen (für Investitionen und Investitionsförderungsmaßnahmen Dritter)	0,00	0,00	0,00	0,00	0,00
787	33	- Sonstige Investitionsauszahlungen	0,00	0,00	0,00	0,00	0,00
	34	= Summe der investiven Auszahlungen (Zeilen 27 bis 33)	0,00	0,00	0,00	0,00	0,00
	35	= Saldo aus Investitionstätigkeit (Zeilen 26/34)	0,00	0,00	0,00	0,00	0,00

\*\*\* Ende der Liste "Teilfinanzrechnung" \*\*\*

# Investitionsrechnung (Gesamtübersicht) 2022

Gemeinde: 01 Gemeinde Flintbek

Pos.	Inhalt	Plan	Ist	Abweichung
		2022	2022	2022
		EUR	EUR	EUR
		1	2	3
1.	+ Einzahlungen aus Investitionszuwendungen	275.100,00	129.769,06	-145.330,94
	6811000 Investitionszuwendungen vom Land	237.000,00	121.685,90	-115.314,10
	6818000 Investitionszuwendungen von übrigen Bereichen	38.100,00	8.083,16	-30.016,84
2.	+ Einzahlungen aus Beiträgen und Entgelten	0,00	8.373,66	8.373,66
	6881000 Beiträge und ähnliche Entgelte	0,00	8.373,66	8.373,66
3.	+ Einzahlungen aus der Veräußerung von immateriellen Vermögensgegenständen	0,00	0,00	0,00
4.	+ Einzahlungen aus der Veräußerung von Grundstücken, grundstücksgleichen Rechten und Gebäude	0,00	12.408,00	12.408,00
	6821041 Einzahlungen aus der Veräußerung von Grund und Boden des Infrastrukturvermögens	0,00	12.408,00	12.408,00
5.	+ Einzahlungen aus der Veräußerung von übrigen Sachanlagevermögen	0,00	0,00	0,00
6.	+ Einzahlungen aus der Veräußerung von Finanzanlagevermögen	0,00	0,00	0,00
7.	+ Sonstige Einzahlungen aus Investitionstätigkeit	0,00	0,00	0,00
8.	= Einzahlungen aus Investitionstätigkeit	275.100,00	150.550,72	-124.549,28
9.	- Auszahlungen für Baumaßnahmen	6.554.079,89	4.204.519,24	-2.349.560,65
	7851000 Auszahlungen aus Hochbaumaßnahmen	4.445.283,06	3.008.724,27	-1.436.558,79
	7851031 Auszahlungen für den Erwerb von Gebäude, Aufbauten und Betriebsvorrichtungen bei Wohnbauten	298.800,00	276.317,90	-22.482,10
	7851032 Auszahlungen für den Erwerb von Gebäude, Aufbauten und Betriebsvorrichtungen bei Kinder-/Jugendeinrichtungen	1.000,00	3.138,19	2.138,19
	7851034 Auszahlungen für den Erwerb von Gebäude, Aufbauten und Betriebsvorrichtungen bei sonstigen Dienst-, Geschäfts- und Betriebsgebäuden	17.000,00	10.634,95	-6.365,05
	7852000 Auszahlungen aus Tiefbaumaßnahmen	1.612.696,83	758.726,69	-853.970,14
	7852044 Auszahlungen für den Erwerb von Entwässerungs- und Abwasserbeseitigungsanlagen	12.000,00	129.746,15	117.746,15
	7852045 Auszahlungen für den Erwerb von Straßennetz mit Wegen, Plätzen und Verkehrlenkungsanlagen	20.500,00	8.335,14	-12.164,86
	7853000 Auszahlungen aus sonstigen Baumaßnahmen	65.000,00	0,00	-65.000,00
	7854000 Auszahlungen aus sonstigen Baumaßnahmen (Maschinen und technische Anlagen, Fahrzeuge)	81.800,00	8.895,95	-72.904,05
10.	- Auszahlungen für den Erwerb von immateriellen Vermögensgegenständen	0,00	0,00	0,00
11.	- Auszahlungen für den Erwerb von Grundstücken, grundstücksgleichen Rechten und Gebäuden	90.927,00	43.119,00	-47.808,00
	7821022 Auszahlungen für den Erwerb von Ackerland	90.927,00	43.119,00	-47.808,00
12.	- Auszahlungen für den Erwerb von übrigen Sachanlagevermögen	682.730,57	390.328,44	-292.402,13
	7831010 Auszahlungen für den Erwerb von immateriellen Vermögensgegenständ	46.000,00	0,00	-46.000,00
	7831070 Auszahlungen für den Erwerb von Maschinen und technische Anlagen, Fahrzeugen	176.018,90	145.074,00	-30.944,90
	7831080 Auszahlungen für den Erwerb von Betriebs- und Geschäftsausstattung	110.794,50	102.493,71	-8.300,79
	7832079 Auszahlungen für den Erwerb von Sammelposten für Vermögensgegenstände des Anlagevermögens deren Anschaffungs- oder Herstellungskosten 150 Euro ohne Umsatzsteuer überschreiten, aber 1.000 Euro ohne Ums	18.600,00	34.767,45	16.167,45
	7832089 Auszahlungen für den Erwerb von Sammelposten für Vermögensgegenstände des Anlagevermögens deren Anschaffungs- oder Herstellungskosten 150 Euro ohne Umsatzsteuer überschreiten, aber 1.000 Euro ohne Ums	331.317,17	107.993,28	-223.323,89
13.	- Auszahlungen für den Erwerb von Finanzanlagevermögen	0,00	0,00	0,00
14.	- Auszahlungen von aktivierbaren Zuwendungen für Investitionen Dritter	206.500,00	47.182,80	-159.317,20
	7814000 Zuweisungen und Zuschüsse für Investitionen und Investitionsförderungsmaßnahmen, an den sonstigen öffentlichen Bereich	5.300,00	0,00	-5.300,00
	7818000 Zuweisungen und Zuschüsse für Investitionen und Investitionsförderungsmaßnahmen, an übrige Bereiche	201.200,00	47.182,80	-154.017,20
15.	- Sonstige Auszahlungen aus Investitionstätigkeit	0,00	0,00	0,00

# Investitionsrechnung (Gesamtübersicht) 2022

Gemeinde: 01 Gemeinde Flintbek

Seite : 318

Pos.	Inhalt	Plan 2022	Ist 2022	Abweichung 2022
		EUR	EUR	EUR
		1	2	3
16.	= Auszahlungen aus Investitionstätigkeit	7.534.237,46	4.685.149,48	-2.849.087,98
17.	= Saldo aus Investitionstätigkeit	-7.259.137,46	-4.534.598,76	2.724.538,70

\*\*\* Ende der Liste "Investitionsrechnung (Gesamtübersicht)" \*\*\*

## Bilanz 2022

Gemeinde: 01 Gemeinde Flintbek

## Aktiva (in EUR)

Position	Bezeichnung	Ergebnis 2021	Ergebnis 2022
1	2	3	4
	1. Anlagevermögen	34.981.563,67	38.206.788,24
01	1.1 Immaterielle Vermögensgegenstände	4.864,54	58,00
	0100000 Immaterielle Vermögensgegenstände	4.864,54	58,00
02-09	1.2 Sachanlagen	34.976.299,13	38.206.330,24
02	1.2.1 Unbebaute Grundstücke und grundstücksgleiche Rechte	3.134.392,89	3.177.511,89
021	1.2.1.1 Grünflächen	936.853,15	936.853,15
	0210000 Grünflächen	936.853,15	936.853,15
022	1.2.1.2 Ackerland	1.628.244,77	1.671.363,77
	0220000 Ackerland	1.628.244,77	1.671.363,77
023	1.2.1.3 Wald, Forsten	302.884,70	302.884,70
	0230000 Wald, Forst	302.884,70	302.884,70
029	1.2.1.4 Sonstige unbebaute Grundstücke	266.410,27	266.410,27
	0290000 Sonstige unbebaute Grundstücke	266.410,27	266.410,27
03	1.2.2 Bebaute Grundstücke und grundstücksgleiche Rechte	16.155.607,02	16.037.445,45
032	1.2.2.1 Kinder- und Jugendeinrichtungen	2.414.903,80	2.373.386,87
	0321000 Grund und Boden bei Kinder- und Jugendeinrichtungen	18.121,94	18.121,94
	0322000 Gebäude, Aufbauten und Betriebsvorrichtungen bei Kinder-/Jugendeinrichtungen	2.393.056,65	2.348.732,50
	0323000 Außenanlagen und Zubehör bei Kinder- und Jugendeinrichtungen	3.725,21	6.532,43
033	1.2.2.2 Schulen	4.287.269,38	4.156.030,93
	0331000 Grund und Boden mit Schulen	329.795,35	329.795,35
	0332000 Gebäude, Aufbauten und Betriebsvorrichtungen bei Schulen	3.930.901,27	3.801.524,94
	0333000 Außenanlagen und Zubehör bei Schulen	26.572,76	24.710,64
031	1.2.2.3 Wohnbauten	4.359.629,81	4.472.145,67
	0311000 Grund und Boden bei Wohnbauten	869.270,89	869.270,89
	0312000 Gebäude, Aufbauten und Betriebsvorrichtungen bei Wohnbauten	3.468.720,49	3.573.885,32
	0313000 Außenanlagen und Zubehör bei Wohnbauten	21.638,43	28.989,46
034	1.2.2.4 Sonstige Dienst-, Geschäfts- und Betriebsgebäude	5.093.804,03	5.035.881,98
	0341000 Grund und Boden mit sonstigen Dienst-, Geschäfts- und Betriebsgebäuden	939.447,58	939.447,58
	0342000 Gebäude, Aufbauten und Betriebsvorrichtungen bei sonstigen Dienst-, Geschäfts- und Betriebsgebäude	4.026.630,99	3.943.481,07
	0343000 Außenanlagen und Zubehör bei sonstigen Dienst-, Geschäfts- und Betriebsgebäude	127.725,46	152.953,33
04	1.2.3 Infrastrukturvermögen	11.082.801,11	10.644.317,36
041	1.2.3.1 Grund und Boden des Infrastrukturvermögens	1.261.651,23	1.261.025,97
	0410000 Grund und Boden des Infrastrukturvermögens	1.261.651,23	1.261.025,97
042	1.2.3.2 Brücken und Tunnel	188.734,29	184.534,43
	0420000 Brücken und Tunnel	188.734,29	184.534,43
043	1.2.3.3 Gleisanlagen mit Streckenausrüstung und Sicherheitsanlagen	0,00	0,00
044	1.2.3.4 Entwässerungs- und Abwasserbeseitigungsanlagen	5.624.035,80	5.452.600,12
	0440000 Entwässerungs- und Abwasserbeseitigungsanlagen	5.624.035,80	5.452.600,12
045	1.2.3.5 Straßennetz mit Wegen, Plätzen und Verkehrslenkungsanlagen	3.631.358,59	3.388.756,92
	0450000 Straßennetz mit Wegen, Plätzen und Verkehrslenkungsanlagen	3.631.358,59	3.388.756,92
046	1.2.3.6 Sonstige Bauten des Infrastrukturvermögens	377.021,20	357.399,92
	0460000 Sonstige Bauten des Infrastrukturvermögens	377.021,20	357.399,92
05	1.2.4 Bauten auf fremdem Grund und Boden	0,00	0,00
06	1.2.5 Kunstgegenstände, Kulturdenkmäler	39.991,68	33.304,30

## Bilanz 2022

Gemeinde: 01 Gemeinde Flintbek

## Aktiva (in EUR)

Position	Bezeichnung	Ergebnis 2021	Ergebnis 2022
1	2	3	4
	0600000 Kunstgegenstände, Kulturdenkmäler	39.991,68	33.304,30
07	1.2.6. Maschinen und technische Anlagen, Fahrzeuge	1.637.717,62	1.551.786,84
	0710000 Fahrzeuge	886.409,26	829.886,97
	0720000 Maschinen	174.484,72	186.535,97
	0730000 Technische Anlagen	534.675,73	481.872,73
	0791012 Sammelposten für Maschinen und technische Anlagen, Fahrzeuge	42.147,91	53.491,17
08	1.2.7 Betriebs- und Geschäftsausstattung	430.849,13	512.952,09
	0820000 Betriebs- und Geschäftsausstattung	297.661,72	338.736,30
	0891012 Sammelposten für Betriebs- und Geschäftsausstattung	133.187,41	174.215,79
09	1.2.8 Geleistete Anzahlungen, Anlagen im Bau	2.494.939,68	6.249.012,31
	0901000 Geleistete Anzahlungen, Anzahlungen im Bau - Hochbaumaßnahmen	2.243.243,31	5.227.578,97
	0902000 Geleistete Anzahlungen, Anzahlungen im Bau - Tiefbaumaßnahmen	251.696,37	1.012.537,39
	0904000 Geleistete Anzahlungen, Anzahlungen im Bau - Maschinen und technische Anlagen, Fahrzeuge	0,00	8.895,95
	1.3 Finanzanlagen	400,00	400,00
10	1.3.1 Anteile an verbundenen Unternehmen	0,00	0,00
11	1.3.2 Beteiligungen	400,00	400,00
	1111000 Beteiligungen	400,00	400,00
12	1.3.3 Sondervermögen	0,00	0,00
13	1.3.4 Ausleihungen	0,00	0,00
13-	1.3.4.1 Ausleihungen an verbundene Unternehmen, Beteiligungen, Sondervermögen	0,00	0,00
13-	1.3.4.2 Sonstige Ausleihungen	0,00	0,00
14-	1.3.5 Wertpapiere des Anlagevermögens	0,00	0,00
	2. Umlaufvermögen	4.462.563,96	3.386.616,94
15	2.1 Vorräte	0,00	0,00
151,152,153	2.1.1 Roh-, Hilfs- und Betriebsstoffe	0,00	0,00
1551, 156	2.1.2 unfertige Erzeugnisse, unfertige Leistungen	0,00	0,00
1552,154	2.1.3 fertige Erzeugnisse und Waren	0,00	0,00
157,158,159	2.1.2 Geleistete Anzahlungen	0,00	0,00
	2.2 Forderungen und sonstige Vermögensgegenstände	2.632.123,21	4.587.498,24
161	2.2.1 Öffentlich-rechtliche Forderungen aus Dienstleistungen	151.504,59	172.776,28
	1611123 Forderungen aus Sonderposten	14.798,51	6.424,85
	1611500 Forderungen aus Benutzungsgebühren	45.477,06	46.804,78
	1611501 Forderungen aus Unterkunftsgebühren	46.984,04	30.509,81
	1611645 Forderungen aus sonstigen ordentlichen Erträgen	161.771,38	119.523,00
	2111250 Einzelwertberichtigungen auf Forderungen aus Benutzungsgebühren	-37.811,68	-25.768,62
	2111251 Einzelwertberichtigungen auf Forderungen aus Benutzungsgebühr 1	-18.826,58	0,00
	2111252 Einzelwertberichtigungen auf Forderungen aus Benutzungsgebühr 2	-1.311,35	0,00
	2111292 Einzelwertberichtigungen auf Forderungen aus sonstigen ordentlichen Erträgen	-59.576,79	-4.717,54
169	2.2.2 Sonstige öffentlich-rechtliche Forderungen	1.009.416,62	2.189.190,04
	1691200 Forderungen aus ILV	839.481,57	0,00
	1691601 Forderungen aus Grundsteuer A	-126,78	0,00
	1691602 Forderungen aus Grundsteuer B	8.468,08	6.228,79
	1691603 Forderungen aus Gewerbesteuer	334.425,97	1.619.680,67
	1691607 Forderungen aus Hundesteuer	1.464,42	1.026,53
	1691620 Forderungen aus Schlüsselzuweisungen vom Land	11.076,00	11.076,00

## Bilanz 2022

Gemeinde: 01 Gemeinde Flintbek

## Aktiva (in EUR)

Position	Bezeichnung	Ergebnis 2021	Ergebnis 2022
1	2	3	4
	1691623 Forderungen aus Zuweisungen und Zuschüsse für laufende Zwecke	9.374,92	0,00
	1691901 Forderung aus Verschiedene Vorschüsse	-50,00	0,00
	1691951 Forderung aus Sicherheitsbeträge Bauvorhaben	782,26	6.172,26
	1692002 Forderungen aus der Einheitskasse gegenüber GKZ 02 - Amt Flintbek	-28.418,93	567.366,62
	1692003 Forderungen aus der Einheitskasse gegenüber GKZ 03 - Gemeinde Bönnhusen	29.459,62	0,00
	1692004 Forderungen aus der Einheitskasse gegenüber GKZ 04 - Gemeinde Schönhorst	-20.649,56	0,00
	2111271 Einzelwertberichtigungen auf Forderungen aus Grundsteuer B	-1.290,26	-1.539,83
	2111272 Einzelwertberichtigungen auf Forderungen aus Gewerbesteuer	-173.417,77	-19.658,08
	2111276 Einzelwertberichtigungen auf Forderungen aus Hundesteuer	-1.162,92	-1.162,92
1699	2.2.2.1 Vorschussskonten	225,00	175,00
	1699001 Verschiedene Vorschüsse	225,00	175,00
171	2.2.3 Privatrechtliche Forderungen aus Dienstleistungen	50.465,45	5.747,12
	1711144 Forderungen aus Erträge aus Kostenerstattungen, Kostenumlagen	35.492,76	4.935,99
	1711400 Forderungen aus Mieten und Pachten	-0,18	0,00
	1711401 Forderungen aus Miete und Pacht 1	5.840,00	5.840,00
	1711500 Forderungen aus sonstigem privatrechtlichem Leistungsentgelten	17.786,65	3.519,02
	1711501 Forderungen aus sonstigem privatrechtlichem Leistungsentgelt 1	164,30	0,00
	2111630 Einzelwertberichtigungen auf Forderungen aus Erträge aus Kostenerstattungen, Kostenumlagen	-1.865,85	-1.865,85
	2111640 Einzelwertberichtigungen auf Forderungen aus Mieten und Pachten	-6.110,19	-5.840,00
	2111660 Einzelwertberichtigungen auf Forderungen aus sonstigem privatrechtlichem Leistungsentgelten	-842,04	-842,04
179	2.2.4 Sonstige Privatrechtliche Forderungen	0,00	0,00
178	2.2.5 Sonstige Vermögensgegenstände	1.420.511,55	2.219.609,80
	1781000 Sonstige Vermögensgegenstände	288.374,96	288.370,50
	1781001 Sonstige Vermögensgegenstände - Städtebauförderung	1.042.100,00	1.075.100,00
	1781250 Forderungen aus Überzahlungen bei Personalaufwendungen	0,00	234,00
	1781252 Forderungen aus Überzahlungen bei Aufwendungen für Sach- und Dienstleistungen	0,00	14.284,28
	1781253 Forderungen aus Überzahlungen bei Transferaufwendungen	0,00	3.552,20
	1781697 Vorsteuerabwicklung Vorjahre	69.580,14	0,00
	1781740 Forderungen aus Vorjahresabgrenzung aus Steuern und ähnliche Abgaben	-2.350,56	455.921,00
	1781741 Forderungen aus Vorjahresabgrenzung aus Zuwendungen und allgemeinen Umlagen	0,00	9.125,47
	1781743 Forderungen aus Vorjahresabgrenzung aus öffentlich-rechtlichen Leistungsentgelten	-11.842,59	6.529,74
	1781744 Forderungen aus Vorjahresabgrenzung aus privatrechtlichen Leistungsentgelten, Kostenerstattungen und Kostenumlagen	33.187,60	366.492,61
	1781745 Forderungen aus Vorjahresabgrenzung aus sonstigen ordentlichen Erträgen	1.462,00	0,00
14	2.3 Wertpapiere des Umlaufvermögens	0,00	0,00
18	2.4 Liquide Mittel	1.830.440,75	-1.200.881,30
	1811002 ZW 2 - Postbank Hamburg	18.621,92	1.860,02
	1811004 ZW 4 - Bordesholmer Sparkasse	1.416.115,48	-1.228.125,72
	1811005 ZW 5 - Kieler Volksbank	246.430,16	30.547,32
	1811006 ZW 6 - Kapitalkonto Bordesholmer Sparkasse	146.585,41	0,00
	1811008 ZW 8 - Förde Sparkasse	810,38	531,08
	1811904 ZW 4 - Bordesholmer Sparkasse - SP	0,00	-5.694,00
	1880003 ZW 3 - Verrechnung	1.877,40	0,00
19	3. Aktive Rechnungsabgrenzung	149.456,10	152.604,06
	1911510 RAP aus Personalaufwendungen	22.217,45	23.311,61

# Bilanz 2022

Gemeinde: 01 Gemeinde Flintbek

Seite : 322

## Aktiva (in EUR)

Position	Bezeichnung	Ergebnis 2021	Ergebnis 2022
1	2	3	4
	1911530 RAP aus Aufwendungen für Sach- und Dienstleistungen	34.689,66	32.358,49
	1911540 RAP aus Transferaufwendungen	-1.577,95	0,00
	1911550 RAP aus sonstigen ordentlichen Aufwendungen aus laufender Verwaltungstätigkeit	1.856,56	2.796,49
	1991001 ARAP aus geleisteten Investitionszuschüssen und -zuwendungen	92.270,38	94.137,47
	4. Nicht durch Eigenkapital gedeckter Fehlbetrag	0,00	0,00
	Summe AKTIVA	39.593.583,73	41.746.009,24



## Bilanz 2022

Gemeinde: 01 Gemeinde Flintbek

## Passiva (in EUR)

Position	Bezeichnung	Ergebnis 2021	Ergebnis 2022
1	2	3	4
20	1. Eigenkapital	15.172.950,23	19.008.133,97
201	1.1 Allgemeine Rücklage	9.449.216,59	9.449.216,59
	2010000 Allgemeine Rücklage	9.449.216,59	9.449.216,59
202	1.2 Sonderrücklage	839.720,23	839.720,23
	2021100 Nicht auflösende Zuschüsse Land	839.720,23	839.720,23
203	1.3 Ergebnisrücklage	2.551.411,03	2.551.411,03
	2030000 Ergebnisrücklage	2.551.411,03	2.551.411,03
204	1.4 Vorgetragener Jahresfehlbetrag	0,00	0,00
205	1.5 Jahresüberschuss/Jahresfehlbetrag	2.332.602,38	6.167.786,12
	1.6 Nicht durch Eigenkapital gedeckter Fehlbetrag	0,00	0,00
23	2. Sonderposten	6.745.923,03	6.607.327,07
231	2.1 auflösende Zuschüsse	6.257,05	7.591,18
	2317000 Auflösende Zuschüsse private Unternehmen	5.900,75	4.503,25
	2318000 Auflösende Zuschüsse übrige Bereiche	356,30	3.087,93
232	2.2 auflösende Zuweisungen	2.504.772,12	2.515.701,85
	2320000 Auflösende Zuweisungen Bund	383.513,51	370.628,68
	2321000 Auflösende Zuweisungen Land	1.493.024,27	1.541.162,81
	2322000 Auflösende Zuweisungen Gemeinden (GV)	606.594,59	583.472,42
	2324000 Auflösende Zuweisungen sonstiger öffentlicher Bereich	15.649,85	10.331,74
	2327000 Auflösende Zuweisungen private Unternehmen	5.989,90	5.308,01
	2328000 Auflösende Zuweisungen übrige Bereiche	0,00	4.798,19
233	2.3 für Beiträge	1.817.537,84	1.804.495,28
2331	2.3.1 auflösende Beiträge	338.947,84	325.905,28
	2331000 Auflösende Beiträge	338.947,84	325.905,28
2332	2.3.2 nicht auflösende Beiträge	1.478.590,00	1.478.590,00
	2332000 Nicht auflösende Beiträge	1.478.590,00	1.478.590,00
234	2.4 Gebührenausschlag	0,00	0,00
235	2.5 Treuhandvermögen	0,00	0,00
236	2.6 Dauergrabpflege	0,00	0,00
239	2.7 Sonstige Sonderposten	2.417.356,02	2.279.538,76
	2390000 Sonstige Sonderposten	2.417.356,02	2.279.538,76
25, 26, 27, 28	3. Rückstellungen	3.324.265,79	3.413.567,46
251	3.1 Pensionsrückstellungen	3.324.265,79	3.413.567,46
	2511000 Pensionsrückstellungen nach den beamtenrechtlichen Vorschriften	3.094.681,56	3.182.266,56
	2512000 Pensionsrückstellungen zur Leistung künftiger Beihilfe gebildete Rückstellungen	229.584,23	231.300,90
281	3.2 Altersteilzeitrückstellung	0,00	0,00
261	3.3 Rückstellung für später entstehende Kosten	0,00	0,00
262	3.4 Altlastenrückstellung	0,00	0,00
282-	3.5 Steuerrückstellung	0,00	0,00
283	3.6 Verfahrensrückstellung	0,00	0,00
284	3.7 Finanzausgleichsrückstellung	0,00	0,00
27	3.8 Instandhaltungsrückstellungen	0,00	0,00
289	3.9 Sonstige andere Rückstellungen	0,00	0,00
3	4. Verbindlichkeiten	14.350.182,88	12.716.718,94
30-	4.1 Anleihen	0,00	0,00

## Bilanz 2022

Gemeinde: 01 Gemeinde Flintbek

## Passiva (in EUR)

Position	Bezeichnung	Ergebnis 2021	Ergebnis 2022
1	2	3	4
32	4.2 Verbindlichkeiten aus Krediten für Investitionen	11.957.227,11	10.970.167,11
32-	4.2.1 von verbundenen Unternehmen, Beteiligungen, Sondervermögen	0,00	0,00
32-	4.2.2 vom öffentlichen Bereich	1.062.650,87	1.027.283,72
	3211310 Verbindlichkeiten aus Krediten für Investitionen Land Laufzeit (mehr als 5 Jahre) Euro-Währung	1.218.317,08	1.218.317,08
	3211311 Verbindlichkeiten aus Krediten für Investitionen Land Laufzeit (mehr als 5 Jahre) Euro-Währung - Seniorenwohnanlage	1.495.068,58	1.495.068,58
	3211350 Verbindlichkeiten aus Krediten für Investitionen Land Laufzeit (mehr als 5 Jahre) ordentliche Tilgung	-1.208.392,08	-1.213.792,08
	3211351 Verbindlichkeiten aus Krediten für Investitionen Land Laufzeit (mehr als 5 Jahre) ordentliche Tilgung - Seniorenwohnanlage	-478.787,51	-507.098,07
	3212311 Verbindlichkeiten aus Krediten für Investitionen Gemeinden (GV) Laufzeit (mehr als 5 Jahre) Euro-Währung - Seniorenwohnanlage	82.829,28	82.829,28
	3212351 Verbindlichkeiten aus Krediten für Investitionen Gemeinden (GV) Laufzeit (mehr als 5 Jahre) ordentliche Tilgung - Seniorenwohnanlage	-46.384,48	-48.041,07
32-	4.2.3 vom privaten Kreditmarkt	10.894.576,24	9.942.883,39
	3217310 Verbindlichkeiten aus Krediten für Investitionen Kreditinstitute Laufzeit (mehr als 5 Jahre) Euro-Währung	15.851.470,54	15.851.470,54
	3217311 Verbindlichkeiten aus Krediten für Investitionen Kreditinstitute Laufzeit (mehr als 5 Jahre) Euro-Währung - Seniorenwohnanlage	435.710,10	435.710,10
	3217340 Verbindlichkeiten aus Krediten für Investitionen Kreditinstitute Laufzeit (mehr als 5 Jahre) Umschuldung	1.232.415,85	2.656.815,85
	3217350 Verbindlichkeiten aus Krediten für Investitionen Kreditinstitute Laufzeit (mehr als 5 Jahre) ordentliche Tilgung	-5.230.284,22	-6.164.837,25
	3217351 Verbindlichkeiten aus Krediten für Investitionen Kreditinstitute Laufzeit (mehr als 5 Jahre) ordentliche Tilgung - Seniorenwohnanlage	-162.320,18	-179.460,00
	3217360 Verbindlichkeiten aus Krediten für Investitionen Kreditinstitute Laufzeit (mehr als 5 Jahre) außerordentliche Tilgung	-1.232.415,85	-2.656.815,85
32-	4.3 Verbindlichkeiten aus Kassenkrediten	0,00	0,00
34	4.4 Verbindlichkeiten aus Vorgängen, die Kreditaufnahmen wirtschaftlich gleichkommen	0,00	0,00
35	4.5 Verbindlichkeiten aus Lieferungen und Leistungen	90.785,37	81.256,98
	3511103 Verbindlichkeiten aus bebaute Grundstücke und grundstücksgleiche Rechte	7.461,26	0,00
	3511107 Verbindlichkeiten aus Maschinen und technische Anlagen, Fahrzeuge	-552,49	0,00
	3511108 Verbindlichkeiten aus Betriebs- und Geschäftsausstattung	160,99	0,00
	3511109 Verbindlichkeiten aus Geleistete Anzahlungen, Anzahlungen im Bau	-13.398,46	0,00
	3511250 Verbindlichkeiten bei Personalaufwendungen	44.739,17	231,91
	3511252 Verbindlichkeiten bei Aufwendungen für Sach- und Dienstleistungen	27.052,42	26.790,09
	3511254 Verbindlichkeiten bei sonstigen ordentlichen Aufwendungen aus laufender Verwaltungstätigkeit	14.642,82	1.502,00
	3511255 Verbindlichkeiten bei Zinsaufwendungen	50,00	50,00
	3511950 Verbindlichkeit aus Sicherheitsbeträge Bauvorhaben	5.281,05	44.773,01
	3511951 Verbindlichkeit aus Architekten- und Ingenieurgebühren	5.348,61	7.909,97
36	4.6 Verbindlichkeiten aus Transferleistungen	4.365,70	9.495,85
	3611253 Verbindlichkeiten bei Transferaufwendungen	4.365,70	9.495,85
37	4.7 Sonstige Verbindlichkeiten	2.267.187,47	1.643.653,34
	3750002 Verbindlichkeiten aus der Einheitskasse gegenüber GKZ 02 - Amt Flintbek	162.617,72	0,00
	3750003 Verbindlichkeiten aus der Einheitskasse gegenüber GKZ 03 - Gemeinde Bönnhusen	0,00	34.414,43
	3750004 Verbindlichkeiten aus der Einheitskasse gegenüber GKZ 04 - Gemeinde Schönhorst	340.020,19	472.584,44
	3750005 Verbindlichkeiten aus der Einheitskasse gegenüber GKZ 05 - Gemeinde Techelsdorf	282.487,95	356.558,57
	3791100 negative Forderungen aus Verwaltungs- und Benutzungsgebühren	0,00	67.513,51
	3791232 Verbindlichkeiten aus Verbindlichkeiten aus Krediten für Investitionen	0,00	17.805,00

## Passiva (in EUR)

Position	Bezeichnung	Ergebnis 2021	Ergebnis 2022
1	2	3	4
	3791350 negative Forderungen aus sonstigem privatrechtlichem Leistungsentgelt 1	0,00	7.421,72
	3791401 Verbindlichkeiten aus Vorsteuer	1.308,23	0,00
	3791501 Verbindlichkeiten aus ILV	839.481,29	-0,28
	3791550 Verbindlichkeiten aus der Vorjahresabgrenzung aus Personalaufwendungen	7.298,46	47.150,60
	3791552 Verbindlichkeiten aus der Vorjahresabgrenzung aus Aufwendungen für Sach- und Dienstleistungen	194.906,55	320.753,84
	3791553 Verbindlichkeiten aus der Vorjahresabgrenzung aus Transferaufwendungen	221.674,06	234.810,85
	3791554 Verbindlichkeiten aus der Vorjahresabgrenzung aus sonstigen ordentlichen Aufwendungen aus laufender Verwaltungstätigkeit	217.393,02	81.444,89
	3791559 Verbindlichkeiten aus der Vorjahresabgrenzung aus außerordentlichen Aufwendungen	0,00	1.826,77
	3791603 negative Forderungen aus Gewerbesteuer	0,00	1.369,00
3799	4.7.1 Verwaahrkonten	30.617,23	12.145,66
	3799001 Sicherheitsbeträge Bauvorhaben	-4.573,28	-573,28
	3799008 Feuerwehr	35.190,51	12.718,94
39	5. Passive Rechnungsabgrenzung	261,80	261,80
	3911440 Rechnungsabgrenzungsposten aus privatrechtlichen Leistungsentgelten, Kostenerstattungen und Kostenumlagen	261,80	261,80
	Summe PASSIVA	39.593.583,73	41.746.009,24

### Nachrichtlich:

1. Summe der übertragenen Ermächtigungen für Aufwendungen nach § 23 Abs. 1 GemHVO-Doppik: 0 TEUR.
2. Summe der übertragenen Ermächtigungen für Auszahlungen für Investitionen und Investitionsförderungsmaßnahmen nach § 23 Abs. 2 GemHVO-Doppik: 3179 TEUR.
3. Summe der von der Gemeinde übernommenen Bürgschaften (Wert zum Bilanzstichtag): 0 EUR.

\*\*\* Ende der Liste "Bilanz" \*\*\*

# Anlagenbuchführung Anlagenpiegel

erstellt am: 16.05.2023 / 16:34:46  
erstellt von: Stefan Voß  
erstellt für: 01 Gemeinde Flintbek  
Haushaltsjahr: 2022

Seite: 1

Eingeschränkt auf: Alle Anlagennummern

FIBU-Bilanzstruktur		Anschaffungs- und Herstellungskosten					Abschreibung				Restbuchwerte am Ende des Wirtschaftsjahres	Restbuchwerte am Ende des vorange- gangenen Wirtschaftsjahres	Kennzahlen	
		Anfangsstand	Zugang	Abgang	Umbuchungen	Endstand	Anfangsstand	Zugang, d.h. Ab- schreibung im Haushaltsjahr	Abgang, d.h. an- gesammelte Ab- schreibungen auf die in Spalte 5 aus- gewiesenen Abgänge	Endstand			Durch- schnittlicher Abschrei- bungssatz 4)	Durch- schnittlicher Restbuch- wert 5)
		EUR	EUR	EUR	EUR	EUR	EUR	EUR	EUR	EUR	EUR	EUR	v.H.	v.H.
1	2	3	4	5	6	7	8	9	10	11	12	13	14	15
	<b>1. Anlagevermögen</b>	<b>62.033.503,80</b>	<b>4.659.623,44</b>	<b>21.382,18</b>	<b>0,00</b>	<b>66.671.745,06</b>	<b>27.051.940,13</b>	<b>1.418.907,02</b>	<b>5.890,33</b>	<b>28.464.956,82</b>	<b>38.206.788,24</b>	<b>34.981.563,67</b>	<b>0,00</b>	<b>0,00</b>
01	1.1 Immaterielle Vermögensgegenstände	256.862,07	0,00	0,00	0,00	256.862,07	251.997,53	4.806,54	0,00	256.804,07	58,00	4.864,54	1,87	0,02
02-09	1.2 Sachanlagen	61.776.241,73	4.659.623,44	21.382,18	0,00	66.414.482,99	26.799.942,60	1.414.100,48	5.890,33	28.208.152,75	38.206.330,24	34.976.299,13	2,12	57,52
02	1.2.1 Unbebaute Grundstücke und grundstücksgleiche Rechte	3.134.392,89	43.119,00	0,00	0,00	3.177.511,89	0,00	0,00	0,00	0,00	3.177.511,89	3.134.392,89	0,00	100,00
021	1.2.1.1 Grünflächen	936.853,15	0,00	0,00	0,00	936.853,15	0,00	0,00	0,00	0,00	936.853,15	936.853,15	0,00	100,00
022	1.2.1.2 Ackerland	1.628.244,77	43.119,00	0,00	0,00	1.671.363,77	0,00	0,00	0,00	0,00	1.671.363,77	1.628.244,77	0,00	100,00
023	1.2.1.3 Wald, Forsten	302.884,70	0,00	0,00	0,00	302.884,70	0,00	0,00	0,00	0,00	302.884,70	302.884,70	0,00	100,00
029	1.2.1.4 Sonstige unbebaute Grundstücke	266.410,27	0,00	0,00	0,00	266.410,27	0,00	0,00	0,00	0,00	266.410,27	266.410,27	0,00	100,00
03	1.2.2 Bebaute Grundstücke und grundstücksgleiche Rechte	21.852.916,89	282.629,78	0,00	35.672,74	22.171.219,41	5.697.309,87	436.464,09	0,00	6.133.773,96	16.037.445,45	16.155.607,02	1,96	72,33
032	1.2.2.1 Kinder- und Jugendeinrichtungen	2.823.781,89	3.138,19	0,00	0,00	2.826.920,08	408.878,09	44.655,12	0,00	453.533,21	2.373.386,87	2.414.903,80	1,57	83,95
033	1.2.2.2 Schulen	6.834.410,38	0,00	0,00	35.672,74	6.870.083,12	2.547.141,00	166.911,19	0,00	2.714.052,19	4.156.030,93	4.287.269,38	2,42	60,49
031	1.2.2.3 Wohnbauten	5.468.556,22	234.852,16	0,00	0,00	5.703.408,38	1.108.926,41	122.336,30	0,00	1.231.262,71	4.472.145,67	4.359.629,81	2,14	78,41
034	1.2.2.4 Sonstige Dienst-, Geschäfts- und Betriebsgebäude	6.726.168,40	44.639,43	0,00	0,00	6.770.807,83	1.632.364,37	102.561,48	0,00	1.734.925,85	5.035.881,98	5.093.804,03	1,51	74,37
04	1.2.3 Infrastrukturvermögen	29.231.490,88	138.081,29	163,79	0,00	29.369.408,38	18.148.689,77	576.401,25	0,00	18.725.091,02	10.644.317,36	11.082.801,11	1,96	36,24
041	1.2.3.1 Grund und Boden des Infrastrukturvermögens	1.271.803,57	0,00	163,79	0,00	1.271.639,78	10.152,34	461,47	0,00	10.613,81	1.261.025,97	1.261.651,23	0,03	99,16
042	1.2.3.2 Brücken und Tunnel	318.132,81	0,00	0,00	0,00	318.132,81	129.398,52	4.199,86	0,00	133.598,38	184.534,43	188.734,29	1,32	58,00
043	1.2.3.3 Gleisanlagen mit Streckenausrüstung und Sicherheitsanlagen	0,00	0,00	0,00	0,00	0,00	0,00	0,00	0,00	0,00	0,00	0,00	0,00	0,00
044	1.2.3.4 Entwässerungs- und Abwasserbeseitigungsanlagen	18.074.852,28	129.746,15	0,00	0,00	18.204.598,43	12.450.816,48	301.181,83	0,00	12.751.998,31	5.452.600,12	5.624.035,80	1,65	29,95
045	1.2.3.5 Straßennetz mit Wegen, Plätzen und Verkehrslenkungsanlagen	9.062.928,98	8.335,14	0,00	0,00	9.071.264,12	5.431.570,39	250.936,81	0,00	5.682.507,20	3.388.756,92	3.631.358,59	2,76	37,35

Legende: 1 - Spalte 7./ Spalte 11, 2 - Umbuchung von einer Anlageklasse in eine andere, 3 Zuschreibungen sind in Spalte 9 gesondert aufzuführen, 4 - (Spalte 9 \* 100) : Spalte 7, 5 - (Spalte 12 \* 100) : Spalte 7,9 - inkl. Umbuchungen  
alle währungsrelevanten Beträge in EUR  
Spalte 1 - Die Ziffern geben an, in welchen Kontengruppen und Kontenarten veranschlagt wird

# Anlagenbuchführung Anlagenpiegel

erstellt am: 16.05.2023 / 16:34:47  
erstellt von: Stefan Voß  
erstellt für: 01 Gemeinde Flintbek  
Haushaltsjahr: 2022

Seite: 2

Eingeschränkt auf: Alle Anlagennummern

FIBU-Bilanzstruktur		Anschaffungs- und Herstellungskosten					Abschreibung				Restbuchwerte am Ende des Wirtschaftsjahres	Restbuchwerte am Ende des vorange- gangenen Wirtschaftsjahres	Kennzahlen	
		Anfangsstand	Zugang	Abgang	Umbuchungen	Endstand	Anfangsstand	Zugang, d.h. Ab- schreibung im Haushaltsjahr	Abgang, d.h. an- gesammelte Ab- schreibungen auf die in Spalte 5 aus- gewiesenen Abgänge	Endstand			Durch- schnittlicher Abschrei- bungssatz 4)	Durch- schnittlicher Restbuch- wert 5)
		EUR	EUR	EUR	2) EUR	EUR	EUR	3) EUR	EUR	EUR	1) EUR	EUR	v.H.	v.H.
1	2	3	4	5	6	7	8	9	10	11	12	13	14	15
046	1.2.3.6 Sonstige Bauten des Infrastrukturvermögens	503.773,24	0,00	0,00	0,00	503.773,24	126.752,04	19.621,28	0,00	146.373,32	357.399,92	377.021,20	3,89	70,94
05	1.2.4 Bauten auf fremdem Grund und Boden	0,00	0,00	0,00	0,00	0,00	0,00	0,00	0,00	0,00	0,00	0,00	0,00	0,00
06	1.2.5 Kunstgegenstände, Kulturdenkmäler	70.196,84	0,00	0,00	0,00	70.196,84	30.205,16	6.687,38	0,00	36.892,54	33.304,30	39.991,68	9,52	47,44
07	1.2.6. Maschinen und technische Anlagen, Fahrzeuge	3.789.331,01	180.393,94	3.596,60	0,00	3.966.128,35	2.151.613,39	266.324,72	3.596,60	2.414.341,51	1.551.786,84	1.637.717,62	6,71	39,12
08	1.2.7 Betriebs- und Geschäftsausstattung	1.202.973,54	210.326,00	2.293,73	0,00	1.411.005,81	772.124,41	128.223,04	2.293,73	898.053,72	512.952,09	430.849,13	9,08	36,35
09	1.2.8 Geleistete Anzahlungen, Anlagen im Bau	2.494.939,68	3.805.073,43	15.328,06	-35.672,74	6.249.012,31	0,00	0,00	0,00	0,00	6.249.012,31	2.494.939,68	0,00	100,00
	1.3 Finanzanlagen	400,00	0,00	0,00	0,00	400,00	0,00	0,00	0,00	0,00	400,00	400,00	0,00	100,00
10	1.3.1 Anteile an verbundenen Unternehmen	0,00	0,00	0,00	0,00	0,00	0,00	0,00	0,00	0,00	0,00	0,00	0,00	0,00
11	1.3.2 Beteiligungen	400,00	0,00	0,00	0,00	400,00	0,00	0,00	0,00	0,00	400,00	400,00	0,00	100,00
12	1.3.3 Sondervermögen	0,00	0,00	0,00	0,00	0,00	0,00	0,00	0,00	0,00	0,00	0,00	0,00	0,00
13	1.3.4 Ausleihungen	0,00	0,00	0,00	0,00	0,00	0,00	0,00	0,00	0,00	0,00	0,00	0,00	0,00
13-	1.3.4.1 Ausleihungen an verbundene Unternehmen, Beteiligungen, Sondervermögen	0,00	0,00	0,00	0,00	0,00	0,00	0,00	0,00	0,00	0,00	0,00	0,00	0,00
13-	1.3.4.2 Sonstige Ausleihungen	0,00	0,00	0,00	0,00	0,00	0,00	0,00	0,00	0,00	0,00	0,00	0,00	0,00
14-	1.3.5 Wertpapiere des Anlagevermögens	0,00	0,00	0,00	0,00	0,00	0,00	0,00	0,00	0,00	0,00	0,00	0,00	0,00
	<b>2. Umlaufvermögen</b>	<b>0,00</b>	<b>0,00</b>	<b>0,00</b>	<b>0,00</b>	<b>0,00</b>	<b>0,00</b>	<b>0,00</b>	<b>0,00</b>	<b>0,00</b>	<b>0,00</b>	<b>0,00</b>	<b>2,06</b>	<b>56,77</b>
15	2.1 Vorräte	0,00	0,00	0,00	0,00	0,00	0,00	0,00	0,00	0,00	0,00	0,00	0,00	0,00
151,1	2.1.1 Roh-, Hilfs- und Betriebsstoffe	0,00	0,00	0,00	0,00	0,00	0,00	0,00	0,00	0,00	0,00	0,00	0,00	0,00
155,1	2.1.2 unfertige Erzeugnisse, unfertige Leistungen	0,00	0,00	0,00	0,00	0,00	0,00	0,00	0,00	0,00	0,00	0,00	0,00	0,00
155,2	2.1.3 fertige Erzeugnisse und Waren	0,00	0,00	0,00	0,00	0,00	0,00	0,00	0,00	0,00	0,00	0,00	0,00	0,00
157,1	2.1.2 Geleistete Anzahlungen	0,00	0,00	0,00	0,00	0,00	0,00	0,00	0,00	0,00	0,00	0,00	0,00	0,00
	2.2 Forderungen und sonstige Vermögensgegenstände	0,00	0,00	0,00	0,00	0,00	0,00	0,00	0,00	0,00	0,00	0,00	0,00	0,00

Legende: 1 - Spalte 7./ Spalte 11, 2 - Umbuchung von einer Anlageklasse in eine andere, 3 Zuschreibungen sind in Spalte 9 gesondert aufzuführen, 4 - (Spalte 9 \* 100) : Spalte 7, 5 - (Spalte 12 \* 100) : Spalte 7,9 - inkl. Umbuchungen  
alle währungsrelevanten Beträge in EUR  
Spalte 1 - Die Ziffern geben an, in welchen Kontengruppen und Kontenarten veranschlagt wird

# Anlagenbuchführung

## Anlagenpiegel

erstellt am: 16.05.2023 / 16:34:47  
erstellt von: Stefan Voß  
erstellt für: 01 Gemeinde Flintbek  
Haushaltsjahr: 2022

Seite: 3

Eingeschränkt auf: Alle Anlagennummern

FIBU-Bilanzstruktur		Anschaffungs- und Herstellungskosten					Abschreibung				Restbuchwerte am Ende des Wirtschaftsjahres	Restbuchwerte am Ende des vorange- gangenen Wirtschaftsjahres	Kennzahlen	
		Anfangsstand	Zugang	Abgang	Umbuchungen	Endstand	Anfangsstand	Zugang, d.h. Ab- schreibung im Haushaltsjahr	Abgang, d.h. an- gesammelte Ab- schreibungen auf die in Spalte 5 aus- gewiesenen Abgänge	Endstand			Durch- schnittlicher Abschrei- bungssatz 4)	Durch- schnittlicher Restbuch- wert 5)
		EUR	EUR	EUR	EUR	EUR	EUR	EUR	EUR	EUR	EUR	EUR	v.H.	v.H.
1	2	3	4	5	6	7	8	9	10	11	12	13	14	15
161	2.2.1 Öffentlich-rechtliche Forderungen aus Dienstleistungen	0,00	0,00	0,00	0,00	0,00	0,00	0,00	0,00	0,00	0,00	0,00	0,00	0,00
169	2.2.2 Sonstige öffentlich-rechtliche Forderungen	0,00	0,00	0,00	0,00	0,00	0,00	0,00	0,00	0,00	0,00	0,00	0,00	0,00
1699	2.2.2.1 Vorschusskonten	0,00	0,00	0,00	0,00	0,00	0,00	0,00	0,00	0,00	0,00	0,00	0,00	0,00
171	2.2.3 Privatrechtliche Forderungen aus Dienstleistungen	0,00	0,00	0,00	0,00	0,00	0,00	0,00	0,00	0,00	0,00	0,00	0,00	0,00
179	2.2.4 Sonstige Privatrechtliche Forderungen	0,00	0,00	0,00	0,00	0,00	0,00	0,00	0,00	0,00	0,00	0,00	0,00	0,00
178	2.2.5 Sonstige Vermögensgegenstände	0,00	0,00	0,00	0,00	0,00	0,00	0,00	0,00	0,00	0,00	0,00	0,00	0,00
14	2.3 Wertpapiere des Umlaufvermögens	0,00	0,00	0,00	0,00	0,00	0,00	0,00	0,00	0,00	0,00	0,00	0,00	0,00
18	2.4 Liquide Mittel	0,00	0,00	0,00	0,00	0,00	0,00	0,00	0,00	0,00	0,00	0,00	0,00	0,00
	19 3. Aktive Rechnungsabgrenzung	306.436,91	14.182,80	0,00	0,00	320.619,71	214.166,53	12.315,71	0,00	226.482,24	94.137,47	92.270,38	2,06	56,77
	4. Nicht durch Eigenkapital gedeckter Fehlbetrag	0,00	0,00	0,00	0,00	0,00	0,00	0,00	0,00	0,00	0,00	0,00	2,07	56,74
	<b>Summe AKTIVA</b>	<b>62.339.940,71</b>	<b>4.673.806,24</b>	<b>21.382,18</b>	<b>0,00</b>	<b>66.992.364,77</b>	<b>27.266.106,66</b>	<b>1.431.222,73</b>	<b>5.890,33</b>	<b>28.691.439,06</b>	<b>38.300.925,71</b>	<b>35.073.834,05</b>	<b>2,07</b>	<b>56,74</b>
	<b>20 1. Eigenkapital</b>	<b>839.720,23</b>	<b>0,00</b>	<b>0,00</b>	<b>0,00</b>	<b>839.720,23</b>	<b>0,00</b>	<b>0,00</b>	<b>0,00</b>	<b>0,00</b>	<b>839.720,23</b>	<b>839.720,23</b>	<b>2,08</b>	<b>56,83</b>
201	1.1 Allgemeine Rücklage	0,00	0,00	0,00	0,00	0,00	0,00	0,00	0,00	0,00	0,00	0,00	0,00	0,00
202	1.2 Sonderrücklage	839.720,23	0,00	0,00	0,00	839.720,23	0,00	0,00	0,00	0,00	839.720,23	839.720,23	0,00	100,00
203	1.3 Ergebn isrücklage	0,00	0,00	0,00	0,00	0,00	0,00	0,00	0,00	0,00	0,00	0,00	0,00	0,00
204	1.4 Vorgetragener Jahresfehlbetrag	0,00	0,00	0,00	0,00	0,00	0,00	0,00	0,00	0,00	0,00	0,00	0,00	0,00
205	1.5 Jahresüberschuss/Jahresfehlbetrag	0,00	0,00	0,00	0,00	0,00	0,00	0,00	0,00	0,00	0,00	0,00	0,00	0,00
	1.6 Nicht durch Eigenkapital gedeckter Fehlbetrag	839.720,23	0,00	0,00	0,00	839.720,23	0,00	0,00	0,00	0,00	839.720,23	839.720,23	0,00	100,00
	<b>23 2. Sonderposten</b>	<b>12.674.711,10</b>	<b>129.769,06</b>	<b>0,00</b>	<b>0,00</b>	<b>12.804.480,16</b>	<b>5.928.788,07</b>	<b>268.365,02</b>	<b>0,00</b>	<b>6.197.153,09</b>	<b>6.607.327,07</b>	<b>6.745.923,03</b>	<b>2,06</b>	<b>57,16</b>
231	2.1 aufzulösende Zuschüsse	41.281,25	2.879,38	0,00	0,00	44.160,63	35.024,20	1.545,25	0,00	36.569,45	7.591,18	6.257,05	3,49	17,18
232	2.2 aufzulösende Zuweisungen	3.834.549,96	126.889,68	0,00	0,00	3.961.439,64	1.329.777,84	115.959,95	0,00	1.445.737,79	2.515.701,85	2.504.772,12	2,92	63,50

Legende: 1 - Spalte 7./ Spalte 11, 2 - Umbuchung von einer Anlageklasse in eine andere, 3 Zuschreibungen sind in Spalte 9 gesondert aufzuführen, 4 - (Spalte 9 \* 100) : Spalte 7, 5 - (Spalte 12 \* 100) : Spalte 7,9 - inkl. Umbuchungen  
alle währungsrelevanten Beträge in EUR  
Spalte 1 - Die Ziffern geben an, in welchen Kontengruppen und Kontenarten veranschlagt wird

# Anlagenbuchführung Anlagenpiegel

erstellt am: 16.05.2023 / 16:34:48  
erstellt von: Stefan Voß  
erstellt für: 01 Gemeinde Flintbek  
Haushaltsjahr: 2022

Seite: 4

Eingeschränkt auf: Alle Anlagennummern

FIBU-Bilanzstruktur		Anschaffungs- und Herstellungskosten					Abschreibung				Restbuchwerte am Ende des Wirtschaftsjahres	Restbuchwerte am Ende des vorange- gangenen Wirtschaftsjahres	Kennzahlen	
		Anfangsstand	Zugang	Abgang	Umbuchungen	Endstand	Anfangsstand	Zugang, d.h. Ab- schreibung im Haushaltsjahr	Abgang, d.h. an- gesamelte Ab- schreibungen auf die in Spalte 5 aus- gewiesenen Abgänge	Endstand			Durch- schnittlicher Abschrei- bungssatz	Durch- schnittlicher Restbuch- wert
					2)			3)			1)		4)	5)
		EUR	EUR	EUR	EUR	EUR	EUR	EUR	EUR	EUR	EUR	EUR	v.H.	v.H.
1	2	3	4	5	6	7	8	9	10	11	12	13	14	15
233	2.3 für Beiträge	1.914.400,95	0,00	0,00	0,00	1.914.400,95	96.863,11	13.042,56	0,00	109.905,67	1.804.495,28	1.817.537,84	0,68	94,25
2331	2.3.1 auflösende Beiträge	435.810,95	0,00	0,00	0,00	435.810,95	96.863,11	13.042,56	0,00	109.905,67	325.905,28	338.947,84	2,99	74,78
2332	2.3.2 nicht auflösende Beiträge	1.478.590,00	0,00	0,00	0,00	1.478.590,00	0,00	0,00	0,00	0,00	1.478.590,00	1.478.590,00	0,00	100,00
234	2.4 Gebührenaussgleich	0,00	0,00	0,00	0,00	0,00	0,00	0,00	0,00	0,00	0,00	0,00	0,00	0,00
235	2.5 Treuhandvermögen	0,00	0,00	0,00	0,00	0,00	0,00	0,00	0,00	0,00	0,00	0,00	0,00	0,00
236	2.6 Dauergrabpflege	0,00	0,00	0,00	0,00	0,00	0,00	0,00	0,00	0,00	0,00	0,00	0,00	0,00
239	2.7 Sonstige Sonderposten	6.884.478,94	0,00	0,00	0,00	6.884.478,94	4.467.122,92	137.817,26	0,00	4.604.940,18	2.279.538,76	2.417.356,02	2,00	33,11
	<b>25, 26, 27, 28 3. Rückstellungen</b>	<b>0,00</b>	<b>0,00</b>	<b>0,00</b>	<b>0,00</b>	<b>0,00</b>	<b>0,00</b>	<b>0,00</b>	<b>0,00</b>	<b>0,00</b>	<b>0,00</b>	<b>0,00</b>	<b>2,06</b>	<b>56,96</b>
251	3.1 Pensionsrückstellungen	0,00	0,00	0,00	0,00	0,00	0,00	0,00	0,00	0,00	0,00	0,00	0,00	0,00
281	3.2 Altersteilzeitrückstellung	0,00	0,00	0,00	0,00	0,00	0,00	0,00	0,00	0,00	0,00	0,00	0,00	0,00
261	3.3 Rückstellung für später entstehende Kosten	0,00	0,00	0,00	0,00	0,00	0,00	0,00	0,00	0,00	0,00	0,00	0,00	0,00
262	3.4 Altlastenrückstellung	0,00	0,00	0,00	0,00	0,00	0,00	0,00	0,00	0,00	0,00	0,00	0,00	0,00
282-	3.5 Steuerrückstellung	0,00	0,00	0,00	0,00	0,00	0,00	0,00	0,00	0,00	0,00	0,00	0,00	0,00
283	3.6 Verfahrensrückstellung	0,00	0,00	0,00	0,00	0,00	0,00	0,00	0,00	0,00	0,00	0,00	0,00	0,00
284	3.7 Finanzausgleichsrückstellung	0,00	0,00	0,00	0,00	0,00	0,00	0,00	0,00	0,00	0,00	0,00	0,00	0,00
27	3.8 Instandhaltungsrückstellungen	0,00	0,00	0,00	0,00	0,00	0,00	0,00	0,00	0,00	0,00	0,00	0,00	0,00
289	3.9 Sonstige andere Rückstellungen	0,00	0,00	0,00	0,00	0,00	0,00	0,00	0,00	0,00	0,00	0,00	0,00	0,00
	<b>3.4. Verbindlichkeiten</b>	<b>0,00</b>	<b>0,00</b>	<b>0,00</b>	<b>0,00</b>	<b>0,00</b>	<b>0,00</b>	<b>0,00</b>	<b>0,00</b>	<b>0,00</b>	<b>0,00</b>	<b>0,00</b>	<b>2,06</b>	<b>56,96</b>
30-	4.1 Anleihen	0,00	0,00	0,00	0,00	0,00	0,00	0,00	0,00	0,00	0,00	0,00	0,00	0,00
32	4.2 Verbindlichkeiten aus Krediten für Investitionen	0,00	0,00	0,00	0,00	0,00	0,00	0,00	0,00	0,00	0,00	0,00	0,00	0,00
32-	4.2.1 von verbundenen Unternehmen, Beteiligungen, Sondervermögen	0,00	0,00	0,00	0,00	0,00	0,00	0,00	0,00	0,00	0,00	0,00	0,00	0,00
32-	4.2.2 vom öffentlichen Bereich	0,00	0,00	0,00	0,00	0,00	0,00	0,00	0,00	0,00	0,00	0,00	0,00	0,00

Legende: 1 - Spalte 7./ Spalte 11, 2 - Umbuchung von einer Anlageklasse in eine andere, 3 Zuschreibungen sind in Spalte 9 gesondert aufzuführen, 4 - (Spalte 9 \* 100) : Spalte 7, 5 - (Spalte 12 \* 100) : Spalte 7,9 - inkl. Umbuchungen  
alle währungsrelevanten Beträge in EUR  
Spalte 1 - Die Ziffern geben an, in welchen Kontengruppen und Kontenarten veranschlagt wird

# Anlagenbuchführung

## Anlagenspiegel

erstellt am: 16.05.2023 / 16:34:48  
erstellt von: Stefan Voß  
erstellt für: 01 Gemeinde Flintbek  
Haushaltsjahr: 2022

Seite: 5

Eingeschränkt auf: Alle Anlagennummern

FIBU-Bilanzstruktur		Anschaffungs- und Herstellungskosten					Abschreibung				Restbuchwerte am Ende des Wirtschaftsjahres	Restbuchwerte am Ende des vorange- gangenen Wirtschaftsjahres	Kennzahlen	
		Anfangsstand	Zugang	Abgang	Umbuchungen	Endstand	Anfangsstand	Zugang, d.h. Ab- schreibung im Haushaltsjahr	Abgang, d.h. an- gesammelte Ab- schreibungen auf die in Spalte 5 aus- gewiesenen Abgänge	Endstand			Durch- schnittlicher Abschrei- bungssatz 4)	Durch- schnittlicher Restbuch- wert 5)
					2)			3)			1)			
		EUR	EUR	EUR	EUR	EUR	EUR	EUR	EUR	EUR	EUR	EUR	v.H.	v.H.
1	2	3	4	5	6	7	8	9	10	11	12	13	14	15
32-	4.2.3 vom privaten Kreditmarkt	0,00	0,00	0,00	0,00	0,00	0,00	0,00	0,00	0,00	0,00	0,00	0,00	0,00
32-	4.3 Verbindlichkeiten aus Kassenkrediten	0,00	0,00	0,00	0,00	0,00	0,00	0,00	0,00	0,00	0,00	0,00	0,00	0,00
34	4.4 Verbindlichkeiten aus Vorgängen, die Kreditaufnahmen wirtschaftlich gleichkommen	0,00	0,00	0,00	0,00	0,00	0,00	0,00	0,00	0,00	0,00	0,00	0,00	0,00
35	4.5 Verbindlichkeiten aus Lieferungen und Leistungen	0,00	0,00	0,00	0,00	0,00	0,00	0,00	0,00	0,00	0,00	0,00	0,00	0,00
36	4.6 Verbindlichkeiten aus Transferleistungen	0,00	0,00	0,00	0,00	0,00	0,00	0,00	0,00	0,00	0,00	0,00	0,00	0,00
37	4.7 Sonstige Verbindlichkeiten	0,00	0,00	0,00	0,00	0,00	0,00	0,00	0,00	0,00	0,00	0,00	0,00	0,00
3799	4.7.1 Verwahrkonten	0,00	0,00	0,00	0,00	0,00	0,00	0,00	0,00	0,00	0,00	0,00	0,00	0,00
	39 5. Passive Rechnungsabgrenzung	0,00	0,00	0,00	0,00	0,00	0,00	0,00	0,00	0,00	0,00	0,00	2,06	56,96
	Summe PASSIVA	13.514.431,33	129.769,06	0,00	0,00	13.644.200,39	5.928.788,07	268.365,02	0,00	6.197.153,09	7.447.047,30	7.585.643,26	2,06	56,96

Legende: 1 - Spalte 7./ Spalte 11, 2 - Umbuchung von einer Anlageklasse in eine andere, 3 Zuschreibungen sind in Spalte 9 gesondert aufzuführen, 4 - (Spalte 9 \* 100) : Spalte 7, 5 - (Spalte 12 \* 100) : Spalte 7,9 - inkl. Umbuchungen  
alle währungsrelevanten Beträge in EUR  
Spalte 1 - Die Ziffern geben an, in welchen Kontengruppen und Kontenarten veranschlagt wird



# Gemeinde Flintbek

## **Anhang zum Jahresabschluss**

2022





# Inhaltsverzeichnis

---

1 Rechtsgrundlagen und Vorbemerkungen .....	2
1.1 Rechtsgrundlagen .....	2
1.2 Gliederung .....	2
1.3 Angewandte Bilanzierungs- und Bewertungsmethoden .....	2
2 Erläuterungen zu den einzelnen Bilanzpositionen .....	3
2.1 Bilanzpositionen .....	3
3 Zusätzliche Angaben gem. GemHVO Doppik.....	30
3.1 Haftungsverhältnisse .....	30
3.2 Angaben zu künftigen erheblichen finanziellen Verpflichtungen.....	30
3.3 Mitgliedschaften in Zweckverbänden, die nicht bilanziert werden .....	30
3.4 Zusätzliche Erläuterungen gemäß § 51 Abs. 2 GemHVO Doppik .....	31
3.5 Angaben zu den noch nicht erhobenen Beiträgen aus fertig gestellten Erschließungsmaßnahmen.....	31
3.6 Angaben zu derivativen Finanzinstrumenten .....	31
4 Anlagen .....	31
4.1 Übersicht über die übertragenen Haushaltsermächtigungen.....	31
4.2 Übersicht über die übertragenen Auszahlungen .....	32
4.3 Übersicht über die Sondervermögen, Zweckverbände, Gesellschaften, Kommunalunternehmen, gemeinsame Kommunalunternehmen, andere Anstalten .....	33
4.4 Forderungsspiegel.....	34
4.5 Verbindlichkeitspiegel.....	35
5 Ort, Datum, Unterschrift .....	35



## **1 Rechtsgrundlagen und Vorbemerkungen**

### **1.1 Rechtsgrundlagen**

Der Anhang zur Schlussbilanz zum 31.12.2022 wurde unter Beachtung des § 51 GemHVO Doppik erstellt. Zur Verbesserung des Einblicks in die Vermögenslage werden neben den gesetzlich nach § 51 Abs. 2 und 3 GemHVO Doppik vorgeschriebenen Erläuterungen zu den angewandten Bilanzierungs- und Bewertungsmethoden zusätzliche Angaben gemacht.

Die Bewertung der Vermögensgegenstände und Schulden erfolgte auf der Grundlage der §§ 39 ff GemHVO-Doppik in Verbindung mit der gültigen Bilanzierungs- und Bewertungsrichtlinie.

### **1.2 Gliederung**

Die Gliederungsvorschriften der GemHVO-Doppik fanden uneingeschränkt Beachtung. Gegliedert wurden die Aktivseite und die Passivseite der Bilanz in die von § 48 GemHVO-Doppik vorgesehenen Posten.

### **1.3 Angewandte Bilanzierungs- und Bewertungsmethoden**

Die Bewertung der Vermögensgegenstände und Schulden erfolgte auf der Grundlage der §§ 39 ff GemHVO Doppik bzw. der Grundsätze ordnungsgemäßer Buchführung.

Vermögensgegenstände wurden grundsätzlich gem. § 41 GemHVO Doppik mit ihren Anschaffungs- bzw. Herstellungskosten bewertet. Zu den Anschaffungs- bzw. Herstellungskosten wurden jeweils gem. § 41 (2) GemHVO Doppik die Nebenkosten und nachträglichen Anschaffungskosten hinzuge-rechnet. Minderungen durch Skonti, Boni oder sonstige Nachlässe wurden abgesetzt. Soweit bei der Bestimmung der Herstellungskosten von Wahlrechten Gebrauch gemacht wurde, ist dieses in den Er-läuterungen angegeben. Wertminderungen durch Abschreibungen wurden gem. § 43 GemHVO-Dop-pik anhand der Landeseinheitlichen Abschreibungstabelle des Landes Schleswig-Holstein (Verwal-tungsvorschriften über Abschreibungen von abnutzbaren Vermögensgegenständen des Anlagever-mögens der Gemeinden (VV-Abschreibungen)) vorgenommen soweit es sich um planmäßige Ab-schreibungen handelt. Grundsätzlich wurde die lineare Abschreibungsmethode angewandt. Abwei-chungen davon werden bei der jeweiligen Bilanzposition angegeben. Sofern bei den einzelnen Ver-mögensgegenständen außerplanmäßige Zu- oder Abschreibungen aufgrund von Wertänderungen gem. § 43 (6) und (7) vorzunehmen waren, ist dieses im Anhang ebenfalls angegeben. Abnutzbare bewegliche Vermögensgegenstände des Anlagevermögens, die vor dem 31.12.2007 angeschafft wurden und deren Wert 410 Euro ohne Umsatzsteuer nicht übersteigt, wurden gem. § 38 (6) nicht er-fasst. Für Vermögensgegenstände, die nach dem 31.12.2007 angeschafft wurden, deren Anschaf-fungs- oder Herstellungskosten 150 Euro ohne Umsatzsteuer überschreiten, aber 1.000 Euro ohne Umsatzsteuer nicht übersteigen, die selbstständig genutzt werden können und einer Abnutzung un-terliegen, wurde § 6 Abs. 2 a des Einkommenssteuergesetzes entsprechend angewendet (sog. Sam-melposten).

Forderungen wurden jeweils mit ihrem Nominalwert angesetzt, Verbindlichkeiten gem. § 41 (6) GemHVO Doppik mit ihrem Rückzahlungsbetrag. Die Forderungspositionen wurden gem. den Vorga-



ben des § 39 (1) S. 3 GemHVO Doppik entsprechend einzel- und pauschalwertberichtigt. Die Rückstellungen wurden gem. § 24 GemHVO Doppik gebildet und beinhalten alle erkennbaren Risiken und ungewisse Verpflichtungen in angemessener Höhe.

Sofern für einen Vermögensgegenstand keine historischen Anschaffungs- bzw. Herstellungskosten, vermindert um Abschreibungen vorlagen bzw. mit vertretbarem Aufwand ermittelbar waren, wurde gem. § 55 (2) GemHVO Doppik eine Ersatzbewertung vorgenommen. Die angewendeten Verfahren zur Ermittlung der Ersatzwerte werden bei der jeweiligen Bilanzposition angegeben.

Sofern Bewertungs- und Inventurvereinfachungsverfahren wie z. B. Festwertverfahren oder Gruppenbewertung angewandt wurden, ist dieses bei den jeweiligen Positionen angegeben.

Grundsätzlich sind alle Wertangaben in Euro (€). Sofern Beträge in Fremdwährungen erhoben wurden, sind diese in Euro umgerechnet und der Umrechnungskurs ist im Anhang angegeben. Vermögensgegenstände, die noch in Deutsche Mark (DM) angeschafft wurden, wurden zum amtlichen Umrechnungskurs (1 € = 1,95583 DM) umgerechnet.

## **2 Erläuterungen zu den einzelnen Bilanzpositionen**

### **2.1 Bilanzpositionen**

#### **1 Anlagevermögen (38.206.788,24 €)**

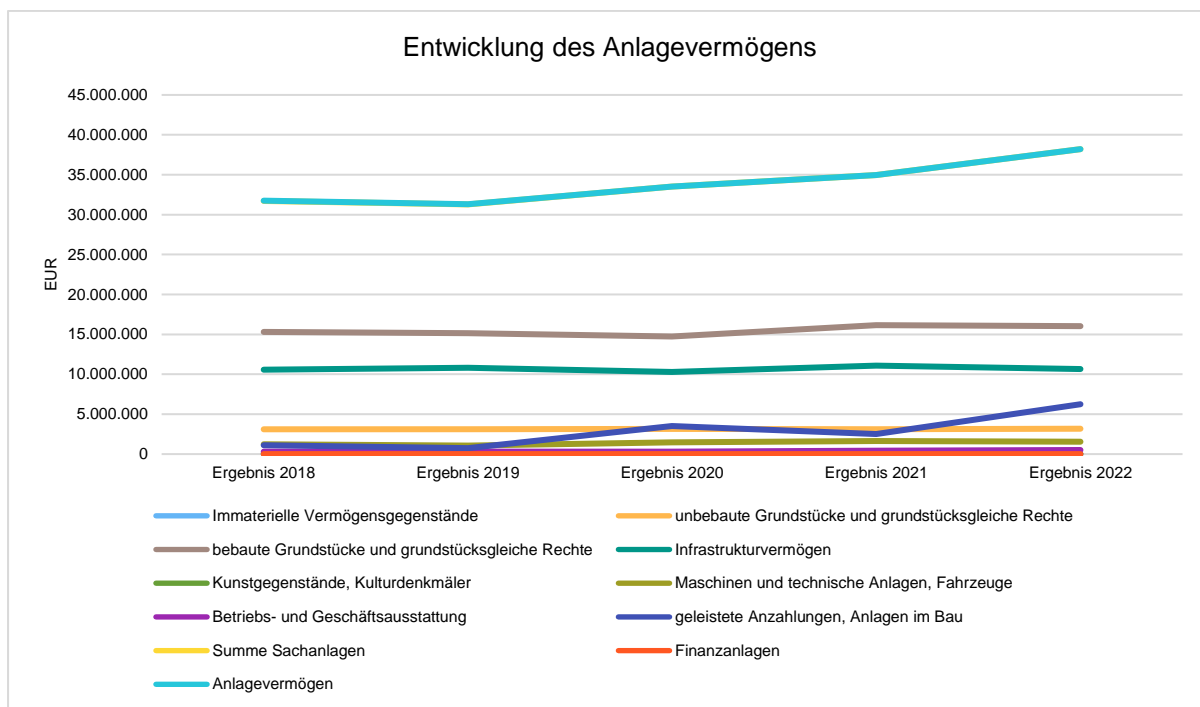
Als Anlagevermögen sind Vermögensgegenstände auszuweisen, die dazu bestimmt sind, dauerhaft dem Verwaltungsbetrieb bzw. der Kommune zu dienen wie bspw. Verwaltungs- Schul- und Kindergartengebäude, Straßen und andere Infrastruktureinrichtungen. Es verringert sich durch Abschreibungen aufgrund von Abnutzung und sollte daher durch Investitionen ersetzt werden.

Im Jahr 2022 betrug dieses Anlagevermögen 38.206.788,24 €. Gegenüber dem Vorjahreswert in Höhe von 34.981.563,67 bedeutet das eine Veränderung von 3.225.224,57 € bzw. 8,44 %.

Das nachfolgende Diagramm zeigt die langfristige Entwicklung des Anlagevermögens.



## Anhang 2022 Gemeinde Flintbek



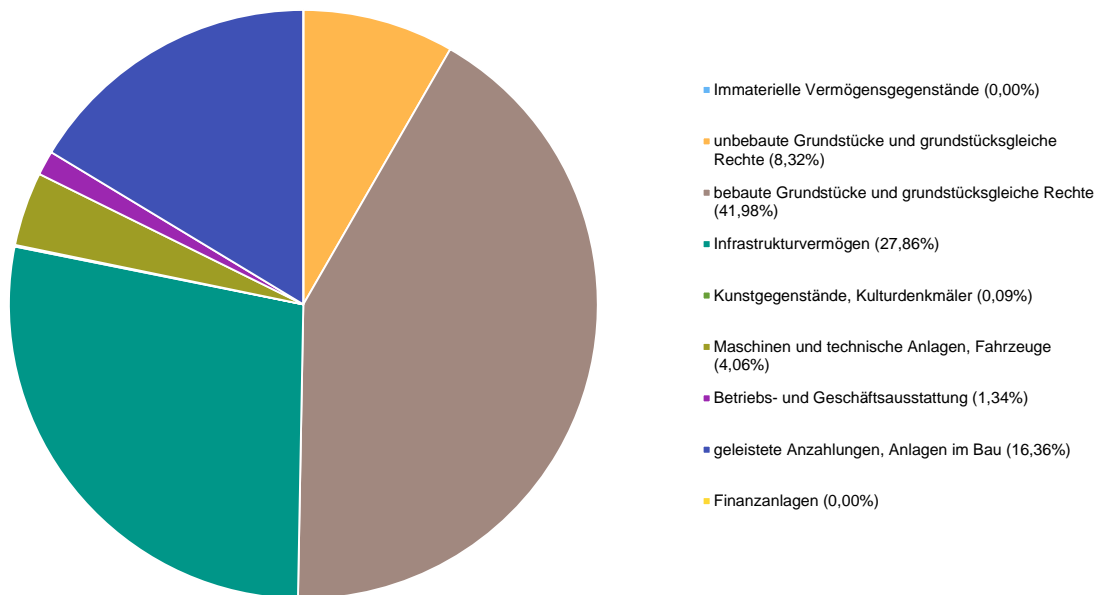
### Entwicklung des Anlagevermögens (in Tausend EUR)

	Ergebnis 2018	Ergebnis 2019	Ergebnis 2020	Ergebnis 2021	Ergebnis 2022
1.1 - Immaterielle Vermögensgegenstände	36	22	11	5	0
1.2.1 - unbebaute Grundstücke und grundstücksgleiche Rechte	3.109	3.134	3.136	3.134	3.178
1.2.2 - bebaute Grundstücke und grundstücksgleiche Rechte	15.322	15.142	14.733	16.156	16.037
1.2.3 - Infrastrukturvermögen	10.578	10.821	10.293	11.083	10.644
1.2.5 - Kunstgegenstände, Kulturdenkmäler	60	53	47	40	33
1.2.6 - Maschinen und technische Anlagen, Fahrzeuge	1.225	1.066	1.462	1.638	1.552
1.2.7 - Betriebs- und Geschäftsausstattung	303	326	311	431	513
1.2.8 - geleistete Anzahlungen, Anlagen im Bau	1.114	745	3.533	2.495	6.249
<b>Summe Sachanlagen</b>	<b>31.712</b>	<b>31.287</b>	<b>33.514</b>	<b>34.976</b>	<b>38.206</b>
1.3 - Finanzanlagen	1	0	0	0	0
<b>Anlagevermögen</b>	<b>31.749</b>	<b>31.310</b>	<b>33.526</b>	<b>34.982</b>	<b>38.207</b>

Das nachfolgende Kreisdiagramm gibt einen Überblick, in welcher Position die größten Vermögenswerte im kommunalen Anlagevermögen gebunden sind.



### 1 Gliederung des Anlagevermögens



#### 1.1 Immaterielle Vermögensgegenstände (58,00 €)

Immaterielle Wirtschaftsgüter sind physisch nicht erfassbare Wertgegenstände, für deren Erlangen die Gemeinde Anschaffungskosten entstanden sind und die zu einer Vermögensbewertung fähig sind wie Konzessionen, Lizenzen und Rechte sowie Software. Um sie in der Bilanz als Vermögenswert darzustellen, müssen sie entgeltlich erworben sein. So darf erstellte Software nicht bilanziert werden.

#### Wesentliche Veränderungen in 2022

Im Haushaltsjahr 2022 hat die Gemeinde Flintbek keine weitere Software beschafft.

Die Veränderung dieser Position beruht auf der Abschreibung vorhandener Vermögensgegenstände.

#### 1.2 Sachanlagevermögen (38.206.330,24 €)

Das Sachanlagevermögen wird grundsätzlich durch eine körperliche Inventur erfasst und der Wert zum Bilanzstichtag 31.12.2022 ermittelt. Gem. §37 Abs. 2 kann der Zeitraum zwischen zwei Inventuren auf drei Jahre ausgedehnt werden, sofern ihr Bestand in seiner Größe, seinem Wert und seiner Zusammensetzung nur geringen Veränderungen unterliegt. Sämtliche Vermögensgegenstände werden in der Anlagenbestandsliste nachgewiesen. Sofern eine Inventur vor oder nach dem Bilanzstichtag 31.12.2022 stattgefunden hat, wurden die ermittelten Werte auf den Bilanzstichtag fortgeschrieben/zurückgerechnet.

##### 1.2.1 Unbebaute Grundstücke und grundstücksgleiche Rechte (3.177.511,89 €)

Zu den unbebauten Grundstücken zählen z. B. Grünflächen, Kinderspielplätze, Sportplätze (soweit sie nicht zu einer Schule o.ä. zugehörig zählen), Äcker, Wiesen, Wälder und Gewässer. Sie werden mit ihren Anschaffungskosten ermittelt. Sofern die Anschaffungskosten nicht ermittelbar waren, wurde ein Ersatzwert ermittelt. Der Ersatzwert bemisst sich grundsätzlich anhand der Bodenrichtwertkarte des Gutachterausschusses des Kreises unter Berücksichtigung wertbeeinflussender Merkmale durch



Zu- und Abschläge Für Grünland wurden innerorts 10% des Bodenrichtwertes der Umgebungsflächen, im Außenbereich der Bodenrichtwert von landwirtschaftlichem Grünland angesetzt. Bei den Waldflächen wurde auch der Aufwuchs mit bilanziert. Bei der Ersatzbewertung wurde ein Wert in Abstimmung mit der Forstbetriebsgemeinschaft zugrunde gelegt. Bei den sonstigen unbebauten Grundstücken wurde unter Berücksichtigung einzelfallabhängiger Besonderheiten der Bodenrichtwert entsprechender umliegender gleicher Flächen angesetzt. Es wurden die Anschaffungskosten auf das jeweilige Anschaffungsjahr rückindiziert.

## Wesentliche Veränderungen in 2021

### 1.2.1.2 Ackerland

Im Haushaltsjahr 2022 erfolgte die Kaufpreis- und Grunderwerbssteuerzahlung für die Flurstücke 151/76 und 152/76 in Höhe von insgesamt 43.119,00 €.

Die nachfolgende Tabelle gibt eine Übersicht über die Zusammensetzung der unbebauten Grundstücke und grundstücksgleichen Rechte:

### 1.2.1 Unbebaute Grundstücke und Grundstücksgleiche Rechte

Bilanzposition	2021	2022	Veränderung absolut
1.2.1.1 - Grünflächen	936.853	936.853	0 →
1.2.1.2 - Ackerland	1.628.245	1.671.364	43.119 ↗
1.2.1.3 - Wald, Forsten	302.885	302.885	0 →
1.2.1.4 - Sonstige unbebaute Grundstücke	266.410	266.410	0 →
<b>unbebaute Grundstücke und grundstücksgleiche Rechte</b>	<b>3.134.393</b>	<b>3.177.512</b>	<b>43.119 ↗</b>

### 1.2.2 Bebaute Grundstücke und grundstücksgleiche Rechte (16.037.445,45 €)

#### Bewertung der Grundstücke:

Sofern keine Anschaffungs- bzw. Herstellungskosten vorlagen, wurden gem. Bilanzierungs- und Bewertungsrichtlinie die von der Geschäftsstelle des Gutachterausschusses ermittelten Bodenrichtwerte unter Berücksichtigung etwaiger Zu- und Abschläge durch wertbeeinflussende Merkmale herangezogen. Bei Grundstücken, für die ein Marktwert besteht, wurden 100% des Bodenrichtwertes angrenzender Flächen angesetzt, bei Grundstücken ohne Marktwert wie bspw. Feuerwehrgerätehäuser, Kindergärten, Sportanlagen usw. 50% des Bodenrichtwertes.

#### Bewertung der Gebäude:

Gebäude, Aufbauten und Betriebsvorrichtungen (im Folgenden vereinfacht Gebäude genannt) sind dadurch gekennzeichnet, dass sie

- fest mit dem Grundstück verbunden sind,
- von einiger Beständigkeit und Standfestigkeit sind sowie
- vor Witterungseinflüssen schützen und Menschen Unterkunft bieten (BFH v. 18.3.1987, BStBl. II, 551)

Die Bewertung erfolgte grundsätzlich anhand der fortgeführten Anschaffungs- bzw. Herstellungskosten unter Berücksichtigung der Regelungen des § 41 (3) GemHVO Doppik.



Waren diese nicht mit vertretbarem Aufwand ermittelbar, so erfolgte die Bewertung gem. des Sachwertverfahrens (Wertermittlungsrichtlinien 2006 des Bundesministeriums für Verkehr, Bau- und Wohnungswesen) auf Basis der Normalherstellungskosten.

### **Wesentliche Veränderungen in 2022**

#### **1.2.2. Kinder- und Jugendeinrichtungen**

Im Haushaltsjahr 2022 wurde ein Zaun für den Spielplatz Himmelreich im Wert von 3.138,19 € errichtet. Die weiteren Veränderungen bei den Kinder- und Jugendeinrichtungen beruhen auf der Abschreibung vorhandener Vermögensgegenstände.

##### **1.2.2.2 Schulen**

Die Veränderungen bei dieser Bilanzposition beruhen auf der Abschreibung vorhandener Vermögensgegenstände.

##### **1.2.2.3 Wohnbauten**

Die Gemeinde hat 10 Wohncontainer, 1 Duschcontainer und 1 Sanitärcontainer für die Flüchtlingsunterkunft in der Max-Planck-Straße beschafft. Die Gesamtkosten belaufen sich auf 230.288,03 €. Des Weiteren wurden ein Standascher für die Mietwohnung Hörn 16 im Wert von 209,92 € und ein Bauzaun für die Containeranlage in der Max-Planck-Straße in Höhe von 4.354,21 € gekauft. Die weiteren Veränderungen bei den Wohnbauten beruhen auf der Abschreibung vorhandener Vermögensgegenstände.

##### **1.2.2.4 Sonstige Dienst-, Geschäfts- und Betriebsgebäude**

Es fielen noch weitere Kosten für den Anbau am Feuerwehrhaus Flintbek im Gesamtwert von 10.634,95 € an.

Die Veränderung bei den Außenanlagen resultiert hauptsächlich aus der Errichtung von mehreren Zäunen (17.958,37 €). Daneben wurden 2 Werbepylone (13.418,41 €) und ein Briefkasten für das Rathaus (2.627,70 €) beschafft.

Die weiteren Veränderungen bei den sonstigen Dienst-, Geschäfts- und Betriebsgebäude beruhen auf der Abschreibung der Vermögensgegenstände.

### **1.2.2 Gliederung der bebauten Grundstücke und grundstücksgleichen Rechte**

Bilanzposition	2021	2022	Veränderung absolut
1.2.2.1 - Kinder- und Jugendeinrichtungen	2.414.904	2.373.387	-41.517 ↘
1.2.2.2 - Schulen	4.287.269	4.156.031	131.238 ↘
1.2.2.3 - Wohnbauten	4.359.630	4.472.146	112.516 ↗
1.2.2.4 - Sonstige Dienst-, Geschäfts- u. Betriebsgebäude	5.093.804	5.035.882	-57.922 ↘
<b>bebaute Grundstücke und grundstücksgleiche Rechte</b>	<b>16.155.607</b>	<b>16.037.445</b>	<b>118.162 ↗</b>





### 1.2.3 Infrastrukturvermögen (10.644.317,36 €)

In dieser Position weist die Kommune das zum 31.12.2022 vorhandene Infrastrukturvermögen aus. Sofern Anschaffungs- oder Herstellungskosten vorlagen, wurden die fortgeführten Anschaffungs- oder Herstellungskosten zum 31.12.2022 angesetzt. Sofern diese nicht vorlagen, wurden Ersatzwerte herangezogen.

#### Wesentliche Veränderungen in 2022

##### 1.2.3.1 Grund und Boden des Infrastrukturvermögens

Die Gemeinde Flintbek hat ein Teilstück des Flurstückes 36/ 34 mit einen Verkaufserlös in Höhe von 163,79 € veräußert. Die weitere geringe Veränderung basiert auf der Abschreibung der Zufahrt zu einem Regenrückhaltebecken.

##### 1.2.3.2 Brücken und Tunnel

Die Veränderung resultiert aus der Abschreibung der Vermögensgegenstände.

##### 1.2.3.3 Gleisanlagen mit Streckenausrüstung und Sicherheitsanlagen

Der Bestand ist unverändert Null.

##### 1.2.3.4 Entwässerungs- und Abwasserbeseitigungsanlagen

Bei dieser Bilanzposition sind folgende Kosten im Gesamtwert von 129.746,15 € angefallen:

- Tauchmotorrührwerk (9.418,90 €)
- Hausgrundstücksanschluss (69.543,82 €)
- Abwasserbelüfter (4.278,05 €)
- Drehkolbengebläse (14.867,86 €)
- Kanalanschluss der Containeranlage Max-Planck-Straße (31.637,52 €)

Die weitere Veränderung ergibt sich aus der Abschreibung vorhandener Vermögensgegenstände.

##### 1.2.3.5 Straßennetz mit Wegen, Plätzen und Verkehrslenkungsanlagen

Es wurde ein Geschwindigkeitsmessgerät im Wert von 2.774,75 € beschafft. Zudem sind Kosten für die Herrichtung der Außenanlagen der Containeranlage Max-Planck-Straße in Höhe von 5.560,39 € entstanden.

Die weitere Veränderung resultiert aus der Abschreibung der Vermögensgegenstände.

##### 1.2.3.6 Sonstigen Bauten des Infrastrukturvermögens

Die Veränderung ist mit der Abschreibung der Vermögensgegenstände begründet.

Die nachfolgende Tabelle gibt Auskunft darüber, wie sich das Infrastrukturvermögen zusammensetzt:

### 1.2.3 Gliederung des Infrastrukturvermögens

Bilanzposition	2021	2022	Veränderung absolut
1.2.3.1 - Grund- und Boden des Infrastrukturvermögens	1.261.651	1.261.026	-625 →
1.2.3.2 - Brücken und Tunnel	188.734	184.534	-4.200 →
1.2.3.4 - Entwässerungs- und Abwasserbeseitigungsanlagen	5.624.036	5.452.600	-171.436 →

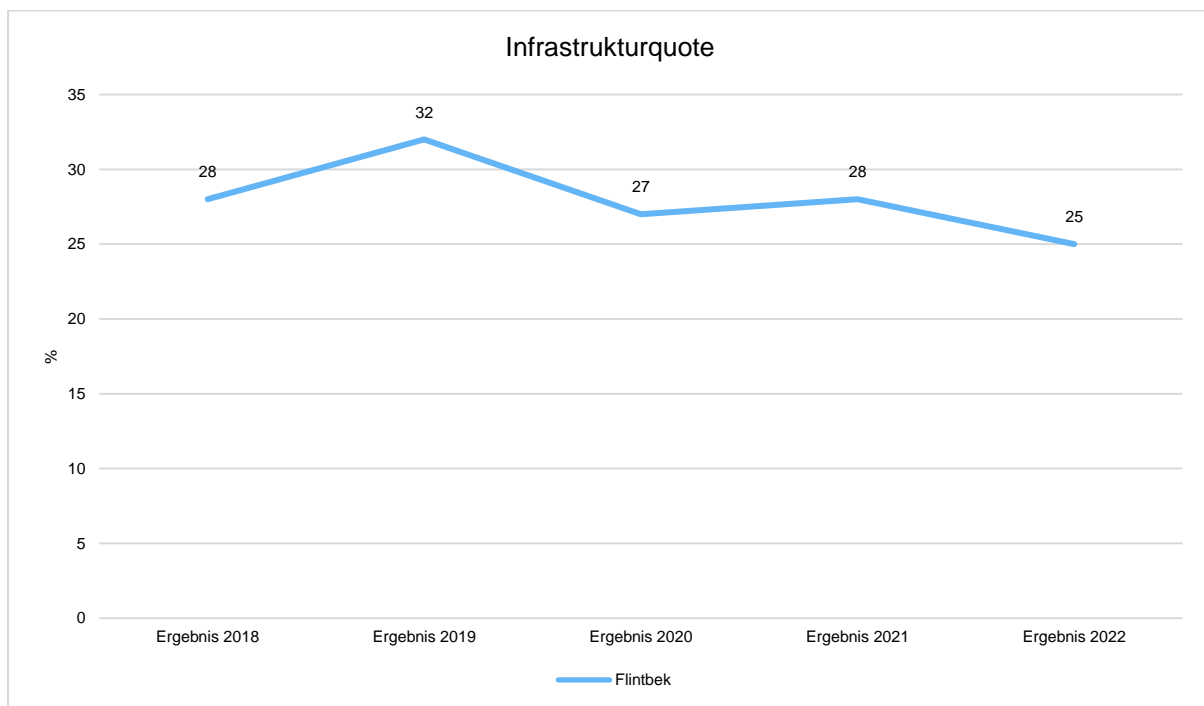


## Anhang 2022 Gemeinde Flintbek

Bilanzposition	2021	2022	Veränderung absolut
1.2.3.5 - Straßennetze mit Wegen, Plätzen und Verkehrslenkungsanlagen	3.631.359	3.388.757	242.602 ↘
1.2.3.6 - sonstige Bauten des Infrastrukturvermögens	377.021	357.400	-19.621 ↘
<b>Infrastrukturvermögen</b>	<b>11.082.801</b>	<b>10.644.317</b>	<b>438.484 ↘</b>

### Infrastrukturquote

Diese Kennzahl stellt ein Verhältnis zwischen dem Infrastrukturvermögen und dem Gesamtvermögen auf der Aktivseite der Bilanz her. Sie gibt Aufschluss darüber, ob die Höhe des Infrastrukturvermögens den wirtschaftlichen Rahmenbedingungen der Gemeinde entspricht. In Einzelfällen kann es sachgerecht sein, auch die Gebietsgröße der Gemeinde oder andere örtliche Besonderheiten bei der Bewertung dieser Kennzahl zu berücksichtigen.



### 1.2.4 Bauten auf fremden Grund und Boden (0,00 €)

Zu den Bauten auf fremden Grund und Boden zählen Gebäude und bauliche Anlagen, die auf Grundstücken errichtet wurden, die sich nicht im wirtschaftlichen Eigentum der Gemeinde befinden, bspw. Erbbaupachtverträge. Die Bewertung der Gebäude erfolgt analog zu den Gebäuden auf eigenen Grundstücken (vgl. 1.2.2 mit Unterpunkten) mit der Ausnahme, dass sofern ein Eigentumsübergang vor Ablauf der Nutzungsdauer erfolgt, die Nutzungsdauer auf die vertragliche Nutzungsdauer angepasst wird.

### Wesentliche Veränderungen in 2022

Der Bestand an Bauten auf fremden Grund und Boden ist unverändert Null.



### **1.2.5 Kunstgegenstände, Denkmäler (33.304,30 €)**

Sofern keine Anschaffungs- oder Herstellungskosten vorlagen, wurde die Bewertung der Kunstgegenstände zu einem Erinnerungswert von einem Euro gem. BBewR vorgenommen. Gleiches gilt für Bau- und Bodendenkmäler, die nicht zu den Gebäuden zählen (Kriegerdenkmäler, archäologische Denkmäler usw.), sofern keine Erfahrungswerte vergleichbarer Anlagen vorliegen.

#### **Wesentliche Veränderungen in 2022**

Die Veränderung dieser Position beruht auf der Abschreibung der Vermögensgegenstände.

### **1.2.6 Maschinen, technische Anlagen und Fahrzeuge (1.551.786,84 €)**

In Abgrenzung zur Position 1.2.7 – Betriebs- und Geschäftsausstattung werden in dieser Position alle technischen Gegenstände der Gemeinde bilanziert, die unmittelbar der gemeindlichen Leistungserstellung bzw. der Aufgabenerfüllung dienen.

Sie sind selbständig bewertbar wie bspw. Kraftwagen, Anhänger, Sattelanhänger, Schiffe, Schienenfahrzeuge, Luftfahrzeuge, Krafträder, Fahrräder u.ä., Feuerlöschgerätschaften, Maschinen für die Erzeugung und Nutzung von mechanischer Energie ohne Motoren für Ackerschlepper und für Luft- und Straßenfahrzeuge, Sonstige Maschinen, Maschinen für die Land- und Forstwirtschaft, Werkzeugmaschinen und Teile dafür, Geräte der Elektrizitätserzeugung und Verteilung, Rundfunk-, Fernseh- und Nachrichtentechnik, Medizin, Mess-, Steuerungs- und Regelungstechnik, Optik.

Unter den Betriebsvorrichtungen und technische Anlagen werden z. B. auch Funk- oder Telefonanlagen ausgewiesen, auch wenn sie wesentlicher Bestandteil eines Gebäudes sind. Sie stehen nämlich nicht mit diesem in einem einheitlichen Nutzungs- oder Funktionszusammenhang sondern dienen dem unmittelbaren Verwaltungsbetrieb. Weiterhin unterliegen sie einer anderen Nutzungsdauer als der von Gebäuden. Im Übrigen wird bzgl. der Abgrenzung von Betriebsvorrichtungen auf das Steuerrecht verwiesen.

Maschinen, technische Anlagen und Fahrzeuge sind mit ihren AHK unter Berücksichtigung bereits angefallener Abschreibungen zu bewerten. Unter Berücksichtigung der Vereinfachungsregeln in § 37 und § 38 GemHVO-Doppik wurden die Vermögensgegenstände im Rahmen einer körperlichen Inventur erfasst und mit ihrem Anschaffungswert, verringert um Abschreibungen für die Zeit ihrer bisherigen Nutzung, in die Eröffnungsbilanz aufgenommen. Ein großer Teil der Vermögensgegenstände ist bereits unter Berücksichtigung der in der Abschreibungstabelle niedergelegten betriebsgewöhnlichen Nutzungsdauern abgeschrieben und wurde mit einem Erinnerungswert von einem Euro in die Eröffnungsbilanz aufgenommen.

Für Vermögensgegenstände, die nach dem 31.12.2007 angeschafft wurden, selbständig nutzbar sind und einer Abnutzung unterliegen, finden gem. § 43 Abs. 3 GemHVO Doppik die Vorgaben des § 6 Abs. 2 a des Einkommensteuergesetzes vom 8. Oktober 2009 (BGBl. I S. 3366, ber. S. 3862), zuletzt geändert durch Artikel 3 des Gesetzes vom 8. Mai 2012 (BGBl. I S. 1030) (sog. Sammelposten) Anwendung. Dementsprechend sind bei diesen Vermögensgegenständen, die in einem Sammelposten geführt werden, pauschal im Jahr der Anschaffung ein Fünftel und in den darauffolgenden vier Jahren ebenfalls je ein Fünftel abzuschreiben.

Die Vermögensgegenstände wurden im Rahmen einer körperlichen Inventur erfasst und nach den Vorgaben der GemHVO Doppik bzw. der BBewR entsprechend zu fortgeführten Anschaffungs-/Herstellungskosten bewertet.



### **Wesentliche Veränderungen in 2022**

Es wurden Vermögensgegenstände im Umfang von 179.852,49 € angeschafft. Hierzu zählen u. a.:

- Kommunaltraktor John Deere
- Deichselstapler
- Hochdruckreiniger
- Reinigungsmaschine
- Geschirrspülmaschinen
- Rasenmäher
- Geschirrspülmaschinen
- Pumpen
- VR-Brillen
- Solaranlage Freibad
- Beamer
- Klimaanlage
- Schnellheizer
- Heizlüfter
- Wäschetrockner
- Herde
- Kühlschränke
- Wärmebildkamera
- Kaffeemaschinen
- Bainmarie
- Mikrofone
- Staubsauger
- Fernseher
- Luftreiniger
- Geräte Klärwerk
- Geräte Bauhof
- Geräte Feuerwehr
- Div. Kleingeräte

Die weitere Veränderung dieser Position beruht auf der Abschreibung vorhandener Vermögensgegenstände.

### **1.2.7 Betriebs- und Geschäftsausstattung (512.952,09 €)**

Zur Betriebs- und Geschäftsausstattung gehören Vermögensgegenstände, die nicht unmittelbar in den Leistungserstellungsprozess eingesetzt sind, aber dem langfristigen Betrieb der Verwaltung dienen. Unter Betriebs- und Geschäftsausstattungen sind somit alle selbstständig nutzbaren Einrichtungsgegenstände von Büros und Werkstätten, einschließlich der Werkzeuge zu fassen.

Die Erfassung des beweglichen Vermögens erfolgte im Rahmen einer körperlichen Inventur und nach den Vorgaben der GemHVO Doppik, insb. wiederum unter Berücksichtigung der Regeln nach § 37 und § 38 GemHVO Doppik bzw. der BBewR entsprechend zu fortgeführten Anschaffungs-/Herstellungskosten (s.a. 1.2.6).

### **Wesentliche Veränderungen in 2022**

Es wurden Vermögensgegenstände im Umfang von 210.326,00 € angeschafft. Hierzu zählen u. a.:

- Geräte Kinderspielplätze
- Leinwand
- Bankbohlenelemente
- Zubehör Maker-Space Bücherei
- Sportgeräte
- Küchen



- IT-Geräte
- Möbel
- Sportgeräte

Die weitere Veränderung dieser Position beruht auf der Abschreibung vorhandener Vermögensgegenstände.

### **1.2.8 Geleistete Anzahlungen, Anlagen im Bau (6.249.012,31 €)**

Noch nicht in Betrieb genommene Teile des Anlagevermögens (z. B. Investitionsmaßnahmen, die sich bis zur Fertigstellung über einen Zeitraum von zwei oder mehr Jahren erstrecken) und Anzahlungen auf bestellte Anlagen werden als Anlagen im Bau bzw. geleistete Anzahlungen auf Sachanlagen in der Bilanz erfasst. Die Ermittlung der Werte erfolgte anhand der Anschaffungs- bzw. Herstellungskosten zzgl. Nebenkosten. Sobald die Inbetriebnahme erfolgt, wird der Vermögensgegenstand in die jeweilige Bilanzposition umgebucht. Erst ab diesem Zeitpunkt erfolgt auch die Wertminderung durch planmäßige Abschreibungen.

#### **Wesentliche Veränderungen in 2022**

Am Ende des Haushaltsjahres 2022 gab es 8 Anlagen im Bau mit einem Gesamtbestand von 6.249.012,31 €.

Dies waren im Einzelnen:

- Wiederaufbau des Bürger- und Sportzentrums (3.203.717,42 €)
- Anbau von Sozialräumen, Klärwerksgebäude (1.505.764,04 €)
- Erneuerung Hauptpumpwerk 1 (511.260,64 €)
- Aufstockung Haus der Jugend (6.836,87 €)
- Kanalsanierung Altenkircher Str., Am Wasserwerk, Ragniter Weg, Rahmenkamp (473.432,82 €)
- Kanalsanierung Freeweid (527.204,57 €)
- Kanalsanierung Hasselbusch, Schurkamp, Dickskamp (11.900,00 €)
- Wiederaufbau des Bürger- und Sportzentrums; hier: Ausstattung (8.895,95 €)

### **1.3 Finanzanlagen (400,00 €)**

In diesen Positionen werden Anteile an verbundenen Unternehmen, Beteiligungen und Ausleihungen ausgewiesen, die aus strategischer Sicht eingegangen wurden und dauerhaft im Vermögen der Gemeinde verbleiben sollen. Ihre Bewertung erfolgte, sofern keine Anschaffungskosten ermittelbar waren, anhand der Eigenkapitalspiegelmethode, da keine anwendbaren Informationen über Anschaffungskosten vorlagen. Die Inventur geschah mittels einer Buchinventur. Die Finanzanlagen werden in einer Anlagenbestandsliste einzeln nachgewiesen.

Bei Finanzanlagen findet gemäß § 48 Abs. 1 GemHVO-Doppik das gemilderte Niederstwertprinzip Anwendung, d.h. bei einer voraussichtlich nicht dauerhaften Wertminderung kann eine Wertanpassung durch Buchung einer entsprechenden Abschreibung vorgenommen werden (§ 43 Abs. 6 Satz 2 GemHVO-Doppik). Eine Pflicht hierzu besteht allerdings nicht. Es liegt somit ein Wahlrecht vor.

Bei Vorliegen einer dauerhaften Wertminderung ist jedoch zwingend eine Wertanpassung durch Buchung einer Abschreibung erforderlich. Eine dauernde Wertminderung tritt ein, wenn innerhalb des Finanzplanungszeitraums der Grund der Wertminderung nicht abgestellt wird. Derartige Wertminderun-



gen können bei entsprechenden nicht ausgeschütteten Gewinnen bzw. Überschüssen in den Folgejahren durch eine (Wert-)Zuschreibung bis zu den ursprünglichen AHK wieder aufgeholt werden (vgl. § 43 Abs. 9 GemHVO-Doppik).

#### **1.3.1 Anteile an verbundenen Unternehmen (0,00 €)**

Bei den Anteilen an verbundenen Unternehmen handelt es sich um Beteiligungen an rechtlich selbstständigen Unternehmen, an denen die Gemeinde mit einer Anteilsquote von mehr als 50% beteiligt ist.

#### **1.3.2 Beteiligungen (400,00 €)**

Beteiligungen sind Anteile an rechtlich selbstständigen Unternehmen, bei denen der Beteiligungsanteil zwischen 20% und 50% liegt.

#### **1.3.3 Sondervermögen, Zweckverbände, Anstalten des öffentlichen Rechts, rechtsfähige kommunale Stiftungen (0,00 €)**

In Abgrenzung zu Beteiligungen (Pos. 1.3.2) und Anteilen an verbundenen Unternehmen (Pos. 1.3.1) gehören zum Sondervermögen gemäß § 96 und § 97 GO die nichtrechtsfähigen örtlichen Stiftungen sowie wirtschaftliche Unternehmen ohne eigene Rechtspersönlichkeit (Eigenbetriebe, vgl. hierzu auch § 106 GO) und öffentliche Einrichtungen, die aufgrund gesetzlicher Bestimmungen als Sonderrechnung zu führen sind.

#### **1.3.4 Ausleihungen (0,00 €)**

Unter die Ausleihungen fallen zum einen in Abgrenzung zu den Positionen 1.3.1 – Anteile an verbundenen Unternehmen sowie 1.3.2 – Beteiligungen Anteile an Unternehmen (s. a. Definition in 1.3.2), bei denen die Beteiligungsquote 20% nicht übersteigt. Im Weiteren gelten die Definitionen zu den Positionen 1.3.1 und 1.3.2.

Zum anderen sind unter dieser Position Forderungen zu bilanzieren, die in Form von langfristigen Darlehen und Krediten ausgegeben wurden. Da es sich um eine Position des Anlagevermögens handelt, muss, anders als im Handelsrecht, wo es sich um eine langfristige (über 4 Jahre) Kapitalforderung handeln muss, das Kriterium des § 40 Abs. 2 GemHVO-Doppik erfüllt sein, d. h. die Ausleihungen müssen im Zusammenhang mit der dauerhaften Aufgabenerfüllung der Gemeinde stehen.

#### **1.3.5 Wertpapiere des Anlagevermögens (0,00 €)**

In dieser Position sind folgende Wertpapiere nach dem Wertpapierhandelsgesetz sind auszuweisen:

1. Aktien,
2. andere verbriefte Anteile an in- oder ausländischen juristischen Personen, Personengesellschaften und sonstigen Unternehmen, soweit sie Aktien vergleichbar sind, sowie Zertifikate, die Aktien vertreten,



3. Schuldtitel, wie Genussscheine, Schuldverschreibungen sowie Zertifikate, sowie sonstige Wertpapiere, die zum Erwerb oder zur Veräußerung von Wertpapieren berechtigen oder zu einer Barzahlung führen, die in Abhängigkeit von Wertpapieren, von Währungen, Zinssätzen oder anderen Erträgen, von Waren, Indizes oder Messgrößen bestimmt wird (sog. Optionen).

Hierunter sind auch Anteile an Investmentvermögen darzustellen.

Wertpapiere werden dem Anlagevermögen zugerechnet, wenn Sie dauerhaft von der Kommune gehalten werden (sog. "strategische Beteiligung"). Dienen sie lediglich Spekulationszwecken, so sind sie im Umlaufvermögen auszuweisen.

Die Bilanzierung erfolgt in Höhe der Anschaffungskosten bzw. bei dauerhaftem Werteverfall zu dem geringeren Wert (sog. gemildertes Niederstwertprinzip).

## **2. Umlaufvermögen (3.386.616,94 €)**

Im Umlaufvermögen werden alle Vermögensgegenstände bilanziert, die nicht dauerhaft im Vermögen der Kommune verbleiben.

### **2.1 Vorräte (0,00 €)**

Vorräte sind Gegenstände des Umlaufvermögens, die zum Verbrauch oder zum Verkauf bestimmt sind. Dazu gehören die Roh-, Hilfs- und Betriebsstoffe, die in den Prozess der Leistungserstellung eingehen. Zudem umfasst der Posten unfertige und fertige Erzeugnisse, unfertige Leistungen, Waren, geleistete Anzahlungen sowie sonstige Vorräte. Sie sind grundsätzlich mit ihren Anschaffungs- bzw. Herstellungskosten zu bilanzieren.

#### **2.1.1 Roh-, Hilfs- und Betriebsstoffe (0,00 €)**

Rohstoffe gehen als Hauptbestandteil in von der Gemeinde erstellte Vermögensgegenstände des Anlage- oder Umlaufvermögens ein.

Hilfsstoffe gehen als Nebenbestandteile in von der Gemeinde erstellte Vermögensgegenstände ein.

Betriebsstoffe dienen dem Betrieb der „Produktionsanlagen“. Betriebsstoffe sind i.d.R. auch den übrigen Verwaltungsbereichen dienlich (u. a. Büromaterial (z.B. Kopierpapier, Heizöl, Benzin, Diesel, etc.).

Roh- Hilfs- und Betriebsstoffe sind grundsätzlich mit ihren Anschaffungskosten zu bewerten. Die GemHVO-Doppik sieht jedoch Bewertungsvereinfachungsverfahren vor (Festwert- (§ 37 Abs. 2), Gruppen-/Durchschnittswert- (§ 37 Abs. 3), Verbrauchsfolgeverfahren (FIFO- oder LIFO-Methode) (§ 42))

Weiterhin können Vorräte in „bedeutsame“ und „weniger bedeutsame“ Bestände unterschieden werden:

Kleinere Mengen von Vorräten, die einen weniger bedeutsamen (Bestands-)Wert haben (Putzmittel, allgemeines Büromaterial) müssen nicht als Vorräte ausgewiesen werden, sondern können zum Zeitpunkt des Zugangs als sofort als „verbraucht“ gelten. Entsprechende Probeinventuren wurden durchgeführt und haben zum Ergebnis geführt, dass es sich bspw. bei den Beständen von Büromaterialien, Marketingartikeln, Vordrucken etc. um weniger bedeutsame Bestände handelt, insbesondere auch vor dem Hintergrund ihrer hohen Umschlagshäufigkeit.





Bestände, die einen bedeutsamen Wert haben (z.B. Materiallagerbestände des Bauhofes, Abfallbehälterbestand), werden in das Umlaufvermögen aufgenommen. Gemäß §37 Abs. 2 GemHVO Doppik können Roh-, Hilfs- und Betriebsstoffe mit einer gleich bleibenden Menge und einem gleich bleibenden Festwert angesetzt werden, sofern sie regelmäßig ersetzt werden und für die Gemeinde von nachrangiger Bedeutung sind sowie der Bestand in seiner Größe, seinem Wert und seiner Zusammensetzung nur geringfügigen Veränderungen unterliegt. Eine nachrangige Bedeutung ist gegeben, wenn ihr Wert 5% der Bilanzsumme nicht übersteigt. Eine wesentliche Veränderung des Bestandeswertes ist gegeben, wenn sich der Wert um mehr als 10% ändert. In diesem Falle ist eine Wertanpassung im Rahmen des Jahresabschlusses erforderlich.

### **2.1.2 Unfertige Erzeugnisse und unfertige Leistungen (0,00 €)**

Als unfertige Erzeugnisse und unfertige Leistungen sind Vermögensgegenstände des Umlaufvermögens auszuweisen, für deren Herstellung bis zum Bilanzstichtag Herstellungskosten (Personalaufwand, Materialaufwand für eingesetzte Roh-, Hilfs- und Betriebsstoffe) in der Gemeinde angefallen sind, wenn die Herstellung noch nicht abgeschlossen ist. Die Bewertung erfolgt nach Herstellungskosten.

### **2.1.3 Fertige Erzeugnisse und Waren (0,00 €)**

Fertige Erzeugnisse sind Vermögensgegenstände des Umlaufvermögens für deren Fertigung Herstellungskosten angefallen sind, wenn die Herstellung am Bilanzstichtag abgeschlossen ist.

Waren sind angeschaffte Vermögensgegenstände des Umlaufvermögens, die ohne oder nur nach geringen Veränderungen durch die Gemeinde weiterveräußert werden.

Fertige Erzeugnisse werden mit den Herstellungskosten bewertet. Waren werden zu den Anschaffungskosten bewertet.

### **2.1.4 geleistete Anzahlungen und sonstige Vorräte (0,00 €)**

Die Gemeinde hat zum 31.12. des Berichtsjahres keine Anzahlungen für den Erwerb entsprechender Vermögensgegenständen geleistet.

Vermögensgegenstände des Anlagevermögens, die zur Veräußerung vorgesehen sind, wie bspw. Baugrundstücke, sind unter den sonstigen Vorräten auszuweisen. Diese werden grundsätzlich mit ihren Anschaffungs- und Herstellungskosten zzgl. Nebenkosten ausgewiesen bzw. gemäß geltender Bewertungsrichtlinie anhand entsprechender Ersatzwerte.

### **2.2 Forderungen und sonstige Vermögensgegenstände (4.587.498,24 €)**

Die Forderungen und sonstigen Vermögensgegenstände werden mittels einer Buch- bzw. Beleginventur nachgewiesen. Der Bestand ist mit der Kasseneinnahmerestliste bzw. Liste der Verwahr- und Vorschusskonten zum 31.12.2022 abgeglichen und abgestimmt. Ebenso werden unter dieser Position debitorische Kreditoren ausgewiesen. Der Ansatz erfolgt grundsätzlich zum Nennwert.





Die erkennbaren Einzelrisiken wurden anhand einer einzeln durchgeführten Forderungsbewertung nach den gültigen Regelungen zur Forderungsbewertung durchgeführt.

Für das allgemeine Ausfallrisiko wurde eine Pauschalwertberichtigung anhand von Erfahrungswerten gebildet. Der Berichtigungssatz orientiert sich am Ausfallrisiko der letzten drei Haushaltsjahre im Verhältnis zum Forderungsvolumen.

Die Wertberichtigungen wurden Bilanzpositionsweise durchgeführt und nach den allgemein üblichen Grundsätzen der doppelten Buchführung aktivisch von den Forderungen abgesetzt. Daraus ergibt sich folglich eine Differenz zum Forderungsspiegel.

Die Zuordnung zu den einzelnen Positionen bzw. Forderungskonten erfolgte streng nach den Vorschriften der Verwaltungsvorschrift des landeseinheitlichen Kontenrahmens und Kontenplans des Landes Schleswig-Holstein (VV Kontenplan).

### **2.2.1 Öffentlich-rechtliche Forderungen aus Dienstleistungen (172.776,28 €)**

Hierunter weist die Gemeinde ihre Forderungen aus, die ihm im Rahmen von öffentlich-rechtlichen Rechtsverhältnissen bzw. Rechtsgeschäften erwachsen sind wie z. B. Verwaltungsgebühren, Bußgelder, Schulkostenbeiträge, Zwangsgelder etc.

Der Forderungsbestand in Höhe von 172.776,28 € für das Jahr 2022 setzt sich aus folgenden wesentlichen Positionen zusammen:

- Forderungen aus Sonderposten (rd. 6.400 €)
- Forderungen aus Benutzungsgebühren (rd. 46.800 €)
- Forderungen aus Unterkunftsgebühren (rd. 30.500 €)
- Forderungen aus sonstigen ordentlichen Erträgen (rd. 119.500 €)
- Einzelwertberichtigungen auf Forderungen aus Benutzungsgebühren (rd. -25.800 €)
- Einzelwertberichtigungen auf Forderungen aus sonstigen ordentlichen Erträgen (rd. -22.400 €)

### **2.2.2 Sonstige öffentlich rechtliche Forderungen (2.189.190,04 €)**

Hierunter weist die Gemeinde insbesondere Ihre Forderungen aus, die ihr aus Steuerschuldverhältnissen erwachsen sind wie bspw. Gewerbesteuer- und Grundsteuerforderungen.

Der Forderungsbestand in Höhe von 2.189.190,04 € für das Jahr 2022 setzt sich aus folgenden wesentlichen Positionen zusammen:

- Forderungen aus ILV (rd. 839.500 €)
- Forderungen aus Steuern (rd. 1.626.900 €)
- Forderungen aus Schlüsselzuweisungen vom Land (rd. 11.100 €)
- Forderung aus Sicherheitsbeträge Bauvorhaben (rd. 6.200 €)
- Forderungen aus der Einheitskasse gegenüber GKZ 02 – Amt Flintbek (rd. 567.400 €)
- Einzelwertberichtigungen auf Forderungen aus Steuern (rd. -175.900 €)

### **2.2.3 Privatrechtliche Forderungen aus Dienstleistungen (5.747,12 €)**

Eine Privatrechtliche Forderung ist das Recht, von einem anderen aufgrund eines Schuldverhältnisses eine Leistung zu fordern. Das Schuldverhältnis ergibt sich aus einem Vertrag oder durch die Erfüllung der Tatbestandsvoraussetzungen einer Gesetzesvorschrift. Unter den Forderungen aus Dienstleistungen sind Ansprüche aus gegenseitigen Verträgen (Lieferungs-, Werks- oder Dienstleistungsverträge)



auszuweisen, die von der Gemeinde durch Lieferung oder Leistung bereits erfüllt sind, deren Erfüllung durch den Schuldner (z. B. Zahlung der Miete) jedoch noch aussteht.

Der Forderungsbestand in Höhe von 5.747,12 € für das Jahr 2022 setzt sich aus folgenden wesentlichen Positionen zusammen:

- Forderungen aus Erträgen aus Kostenerstattungen, Kostenumlagen (rd. 4.900 €)
- Forderungen aus Mieten und Pachten (rd. 5.800 €)
- Forderungen aus sonstigem privatrechtlichen Leistungsentgelten (rd. 3.500 €)
- Einzelwertberichtigungen auf Forderungen aus Erträgen aus Kostenerstattungen, Kostenumlagen (rd. – 1.900 €)
- Einzelwertberichtigungen auf Forderungen aus Mieten und Pachten (rd. – 5.800 €)
- Einzelwertberichtigungen auf Forderungen aus sonstigen privatrechtlichen Leistungsentgelten (rd. -800 €)

#### **2.2.4 Sonstige privatrechtliche Forderungen (0,00 €)**

Unter den sonstigen privatrechtlichen Forderungen (Kto. 179) werden bspw. Forderungen aus, Dividenden- und Zinsenansprüchen sowie aus fremden Finanzmitteln, wie Vorschussgeldern und sonstige durchlaufende Gelder bilanziert.

Durchlaufende Gelder sind Finanzmittel, über die die Gemeinde

- keine Entscheidungsgewalt über die Mittelverwendung hat
- keinen eigenen Bescheid erteilt
- selbst keine Maßnahmen durchführt.

#### **2.2.5 Sonstige Vermögensgegenstände (2.219.609,80 €)**

Hierunter fallen die sonstigen Forderungen, die den o. g. Bereichen aufgrund der Zuordnungsvorschriften des landeseinheitlichen Kontenrahmens und Kontenplans des Landes Schleswig-Holstein nicht zuzuordnen waren.

Der Bestand an Sonstigen Vermögensgegenständen in Höhe von 2.219.609,80 € für das Jahr 2022 setzt sich aus folgenden wesentlichen Positionen zusammen:

- Sonstige Vermögensgegenstände (rd. 288.400 €)
- Sonstige Vermögensgegenstände -Städtebauförderung (1.075.100 €)
- Forderungen aus Überzahlungen bei Aufwendungen für Sach- und Dienstleistungen (rd. 14.300 €)
- Forderungen aus Überzahlungen bei Transferaufwendungen (rd. 3.600 €)
- Forderungen aus Vorjahresabgrenzung aus Steuern und ähnlichen Abgaben (rd. 455.900 €)
- Forderungen aus Vorjahresabgrenzung aus Zuwendungen und allgemeine Umlagen (rd. 9.100 €)
- Forderungen aus Vorjahresabgrenzung aus öffentlich-rechtlichen Leistungsentgelten (rd. 6.500 €)
- Forderungen aus Vorjahresabgrenzung aus privatrechtlichen Leistungsentgelten, Kostenerstattungen und Kostenumlagen (rd. 366.500 €)



### **2.3 Wertpapiere des Umlaufvermögens (0,00 €)**

Wertpapiere des Umlaufvermögens werden gehalten wenn sie

1. nicht oder nicht mehr dazu bestimmt sind, der dauerhaften Aufgabenerfüllung der Kommune zu dienen (strategische Beteiligung) oder
2. nicht länger als ein Jahr gehalten werden bzw. von Erwerb an nicht länger als ein Jahr bei der Kommune verbleiben sollen

Für Wertpapiere des Umlaufvermögens findet das strenge Niederstwertprinzip analog § 253 Abs. 3 HGB Anwendung. Dies ergibt sich aus den Bestimmungen des § 34 Abs. 7 GemHVO-Doppik, wonach bei der Aufstellung des Jahresabschlusses ein niedriger Wert als der Anschaffungswert beizulegen ist, wenn der Markt- oder Börsenwert ein niedrigerer ist.

Zur Bewertung sind die Anschaffungskosten sowie der jeweilige Börsen- bzw. Marktpreis zum Abschlussstichtag zu Grunde zu legen. Die Bilanzierung erfolgt stets mit dem niedrigeren Wert.

Sofern im Vergleich zum bisherigen Bilanzwert eine Wertminderung eingetreten ist, besteht somit eine Abschreibungspflicht auf den niedrigeren Wert. Sollte zwischenzeitlich eine Werterhöhung eingetreten sein, ist gemäß § 34 Abs. 7 GemHVO-Doppik eine Zuschreibung bis zum aktuellen Wert, maximal jedoch bis zur Höhe der Anschaffungskosten, vorgenommen werden.

### **2.4 Kassenbestand, Bundesbankguthaben, Guthaben bei der EZB, Guthaben bei Kreditinstituten und Schecks (-1.200.881,30 €)**

Gemäß Rundschreiben des Innenministeriums vom 10.1.2014 zur Behandlung von liquiden Mitteln von amtsangehörigen Gemeinden und Ämtern im Rahmen der Besorgung der Kassengeschäfte bei einer Haushaltswirtschaft nach den Grundsätzen der doppelten Buchführung sind liquiden Mittel beim Amt darzustellen, da dieses der wirtschaftliche Eigentümer der Kontoguthaben ist. Gleichzeitig weist die Amtsbilanz entsprechende Forderungen bzw. Verbindlichkeiten aus dem Zahlungsverkehr auf während die amtsangehörige Gemeinde eine entsprechende Verbindlichkeit bzw. Forderung gegenüber dem Amt hat.

Der Stände sind mit dem Tagesabschluss der Amtskasse bzw. den jeweiligen Konto- und Sparbuchbeständen zum 31.12.2022 abgestimmt. Der Barkassenbestand stimmt mit dem Stand des Kassenbuches überein.

### **3. Rechnungsabgrenzungsposten (152.604,06 €)**

Die aktive Rechnungsabgrenzung wird genutzt, um periodengerecht Aufwendungen dem Haushaltsjahr zuzuordnen. Da die Ergebnisrechnung nur für ein Haushaltsjahr aufgestellt wird, nutzt die Doppik die Bilanz, um jahresübergreifende Sachverhalte abbilden zu können. Da die Schlussbilanz gleichzeitig die Eröffnungsbilanz des nächsten Jahres darstellt, ist die Verzahnung der Haushaltsjahre gegeben. Nach § 40 Abs. 1 GemHVO-Doppik gehören zur Vollständigkeit der Bilanz auch die Rechnungsabgrenzungsposten. Für Aufwendungen, die zum Bilanzstichtag im Voraus bezahlt wurden und gebucht wurden und somit ganz oder zum Teil dem Haushaltsjahr 2022 zuzurechnen sind, wie z. B. die Gehaltszahlungen für Beamte und Beamtinnen nebst Umlage an die Versorgungskasse, Sozialhilfesaufwendungen, Pflegegelder usw. wurde eine entsprechende aktive Rechnungsabgrenzung gebildet.



Zum 31.12.2022 hatte die Gemeinde Flintbek Auszahlungen i. H. v. 152.604,06 € geleistet.

Dies sind im Wesentlichen:

- RAP aus Personalaufwendungen (rd. 23.300 €)
- RAP aus Aufwendungen für Sach- und Dienstleistungen (rd. 32.400 €)
- RAP aus sonstigen ordentlichen Aufwendungen aus laufender Verwaltungstätigkeit (rd. 2.800 €)

Daneben werden in dieser Position geleistete Zuschüsse und Zuweisungen an Dritte für die Anschaffung von Vermögensgegenständen bilanziert. Diese werden über die Zweckbindungsfrist entsprechend aufgelöst.

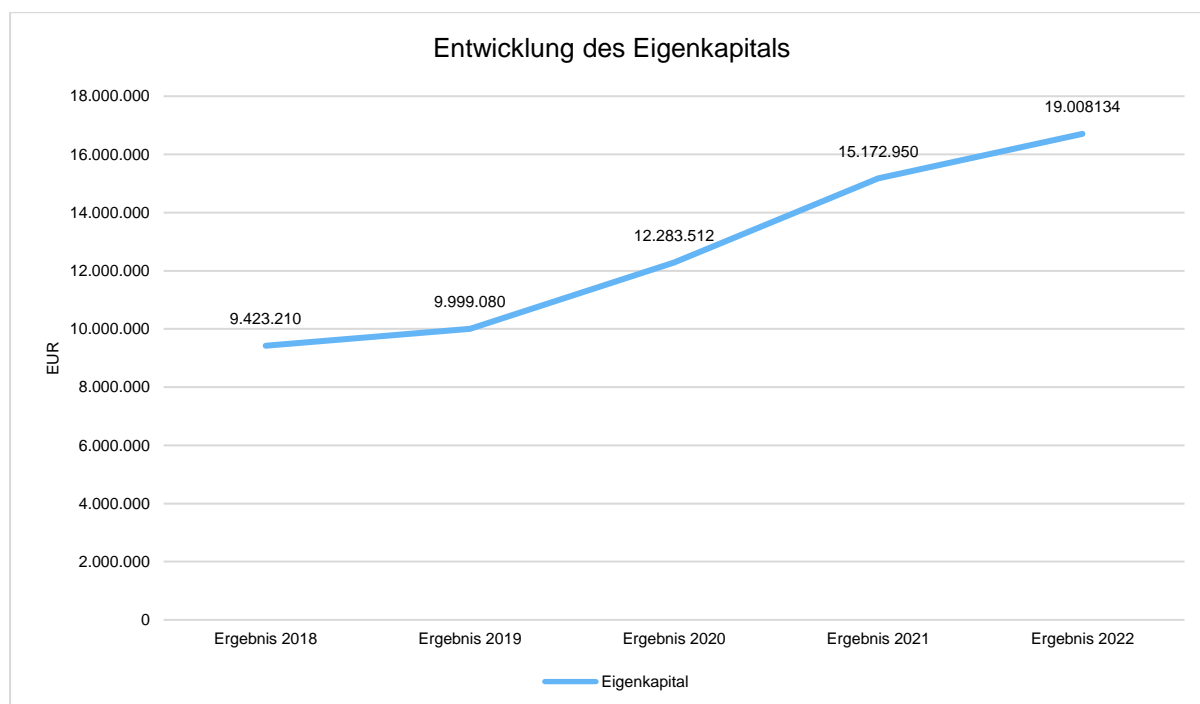
Zum 31.12.2022 betrug die Höhe der geleisteten investiven Zuschüsse und Zuweisungen an Dritte i. H. v. 94.137,47 €.

## Passiva

### 1. Eigenkapital (119.008.133,97 €)

Das Eigenkapital ist in der Eröffnungsbilanz die Differenz zwischen Vermögen (Aktiva) und Schulden (Passiva). Der Ausweis des Eigenkapitals zeigt an, ob das Vermögen einer Kommune höher ist als deren Schulden.

Das Eigenkapital der Gemeinde ergibt sich aus der Summe der Allgemeinen Rücklage, der Sonderrücklage, der Ergebnisrücklage, eines vorgetragenen Jahresfehlbetrages und des Jahresüberschusses oder des Jahresfehlbetrages.





### **1.1 Allgemeine Rücklage (9.449.216,59 €)**

Die Allgemeine Rücklage wird im Rahmen der Erstellung der Eröffnungsbilanz ermittelt und in Folgejahren nur durch bestimmte Vorgänge verändert. Sie stellt das „Stammkapital“ der Gemeinde dar. Soweit Jahresfehlbeträge nicht durch Umbuchung aus Mitteln der Ergebnissrücklage ausgeglichen werden können, wird der Jahresfehlbetrag vorgetragen. Ein vorgetragener Jahresfehlbetrag kann nach fünf Jahren zu Lasten der Allgemeinen Rücklage ausgeglichen werden (§ 26 Abs. 4 GemHVO Doppik).

Wertänderungen aus einer Berichtigung der Eröffnungsbilanz (§ 56 Abs. 1 GemHVO-Doppik) sind ergebnisneutral zu 85% mit der allgemeinen Rücklage und zu 15% mit der Ergebnissrücklage zu verrechnen (§ 56 Abs. 2 GemHVO Doppik).

### **1.2 Sonderrücklage (839.720,23 €)**

Entsprechend § 25 Abs. 2 GemHVO Doppik umfasst die Sonderrücklage erhaltene Mittel, die von der Gemeinde zweckentsprechend zu verwenden sind:

- Zuweisungen, die die Gemeinde zur Finanzierung von Investitionen erhalten hat und die nicht aufgelöst werden sollen bzw. bei denen eine Auflösung nicht zulässig ist (§ 40 Abs. 5 GemHVO Doppik) und
- Mittel, die nach baurechtlichen Bestimmungen anstatt der Herstellung von Stellplätzen durch die Bauherrin oder den Bauherren geleistet worden sind (Stellplatzrücklage).

Sofern Mittel der Sonderrücklage zweckentsprechend verwendet worden sind, werden sie in die Allgemeine Rücklage umgebucht (§ 25 Abs. 2 Satz 2 GemHVO-Doppik).

### **1.3 Ergebnissrücklage (2.551.411,03 €)**

Gem. § 54 Abs. 3 GemHVO Doppik soll in der Eröffnungsbilanz die Ergebnissrücklage 15% der allgemeinen Rücklage betragen. Die Ergebnissrücklage ist als Verlustausgleichsfunktion für das Eigenkapital vorgesehen. Entstehende Jahresfehlbeträge werden zunächst aus der Ergebnissrücklage und dann aus der Allgemeinen Rücklage ausgeglichen, sofern die eingeleiteten Haushaltskonsolidierungsmaßnahmen keinen Erfolg gebracht haben.

Die Ergebnissrücklage soll in den Folgebilanzen gemäß § 25 GemHVO-Doppik mindestens 10 % und höchstens 33 % der Allgemeinen Rücklage betragen. Soweit der Anteil der Allgemeinen Rücklage an der Bilanzsumme mindestens 30 Prozent beträgt, kann abweichend von Satz 1 die Ergebnissrücklage mehr als 33 Prozent der Allgemeinen Rücklage betragen



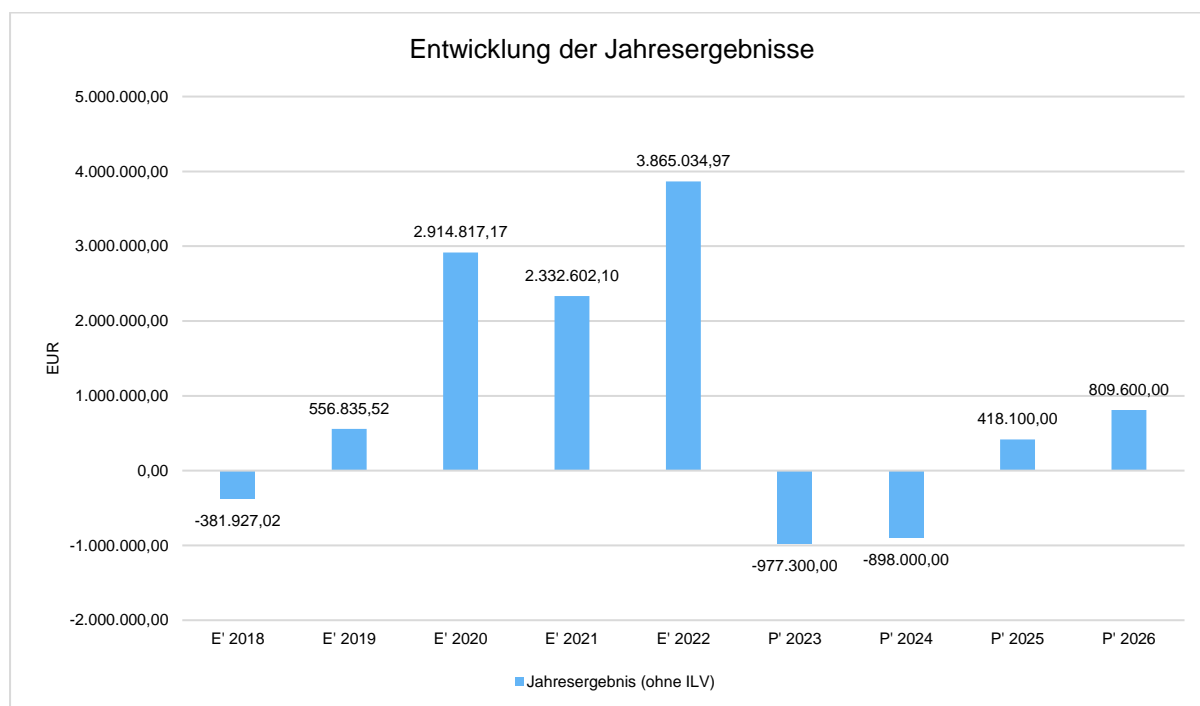
#### 1.4 vorgetragener Jahresfehlbetrag (0,00 €)

Unter vorgetragenem Jahresfehlbetrag ist die Summierung aller bisher entstandenen und noch nicht abgewickelten Jahresfehlbeträge auszuweisen. Soweit Jahresfehlbeträge nicht durch Umbuchung aus Mitteln der Ergebnissrücklage ausgeglichen werden können, wird der Jahresfehlbetrag vorgetragen. Ein vorgetragener Jahresfehlbetrag kann nach fünf Jahren zu Lasten der Allgemeinen Rücklage ausgeglichen werden (§ 26 Abs. 4 GemHVO-Doppik).

#### 1.5 Jahresüberschuss/Jahresfehlbetrag (3.865.034,97 €)

Die Position Jahresüberschuss/Jahresfehlbetrag bildet die Situation des abzuschließenden Haushaltsjahres ab. Jahresüberschüsse, die nicht zum Ausgleich eines vorgetragenen Jahresfehlbetrages benötigt werden, sind der Ergebnissrücklage oder der Allgemeinen Rücklage zuzuführen (§ 26 Abs. 2 GemHVO-Doppik).

Das Haushaltsjahr 2022 schließt mit einem Überschuss in Höhe von 3.865.034,97 € ab.



## 2. Sonderposten (6.607.327,07 €)

### 2.1 Sonderposten für aufzulösende Zuschüsse (7.591,18 €)

Erhält die Gemeinde von Unternehmen und übrigen Bereichen Gelder für die Anschaffung oder Herstellung von Vermögensgegenständen, so sind diese gem. § 40 Abs. 5 GemHVO Doppik als Sonderposten zu passivieren, wenn sie aufgelöst werden sollen. Die Auflösung erfolgt gem. § 40 Abs. 5



GemHVO Doppik über die Nutzungsdauer des jeweiligen mit dem Sonderposten finanzierten Vermögensgegenstandes bzw. über 25 Jahre im Falle von Grundstücken. Die Auflösung stellt einen Ertrag in der gemeindlichen Ergebnisrechnung dar und vermindert damit den Abschreibungsaufwand.

Die Zuschüsse und Zuweisungen werden im Verhältnis zum Abschreibungszeitraum der damit verbundenen Anlagevermögen zeitgleich aufgelöst.

Der Ansatz erfolgte in Höhe der erhaltenen Zuschüsse und Zuweisungen und wurde aus den Verwendungsnachweisen, teilweise aufgrund der Jahresrechnungen, der entsprechenden Maßnahmen entnommen. Sofern bei dem bezuschussten Vermögensgegenstand ein Ersatzwert zur Erstbewertung herangezogen wurde, ist dieses auch im Sonderposten berücksichtigt.

An wesentlichen Zuschüssen hat die Gemeinde erhalten:

- Zuschuss für Anschaffung von 2 Werbepylonen (2.978,39 €)

## **2.2 Sonderposten für aufzulösende Zuweisungen (2.515.701,85 €)**

In dieser Position werden erhaltene Gelder bilanziert, die die Gemeinde vom öffentlichen Bereich erhalten hat. Ihre Auflösung erfolgt analog zu den Sonderposten der Position 2.1.

An wesentlichen Sonderposten hat die Gemeinde 2022 erhalten:

- Landeszuweisung Outdoor-Fitnessgeräte (14.425,90 €)
- Landeszuweisung Containeranlage (100.000,00 €)

## **2.3 Sonderposten für Beiträge (1.804.495,28 €)**

### **2.3.1 Sonderposten für aufzulösende Beiträge (325.905,28 €)**

Erhobene Beiträge für die Anschaffung oder Herstellung von Vermögensgegenständen sind gem. § 40 Abs. 6 S. 1 GemHVO Doppik als Sonderposten zu aktivieren. Hierunter fallen insbesondere erhobene Straßenausbaubeiträge und Anschlussbeiträge, die entsprechend der betriebsgewöhnlichen Nutzungsdauer ertragswirksam aufgelöst werden. Der Ansatz erfolgte in Höhe der erhaltenen Beiträge und wurde aus den Verwendungsnachweisen bzw. Beitragsakten der entsprechenden Maßnahmen entnommen.

Die Gemeinde hat im Jahr 2021 an wesentlichen Beiträgen erhalten: keine

### **2.3.2 Sonderposten für nicht aufzulösende Beiträge (1.478.590,00 €)**

Im Jahr 2022 hat die Gemeinde Flintbek keine weiteren Beiträge erhalten.

## **2.2 Sonderposten für den Gebührenaussgleich (0,00 €)**

Bei Einrichtungen, die gem. Kommunalabgabengesetz aus Gebühren finanziert werden, ist zum Jahresabschluss festzustellen, ob eine Über- oder Unterdeckung entstanden ist. Entstandene Überdeckungen sind als Sonderposten für Gebührenaussgleich auszuweisen und dem Gebührenschuldner bei der



nächsten Gebührenkalkulation gutschreiben bzw. dienen zur Deckung entstehender zukünftiger Unterdeckungen. Zum 31.12.2022 bestanden bei der Gemeinde Flintbek folgende Gebührenhaushalte, für die ein Überschuss auf Folgejahre zu übertragen ist:

## **2.5 Sonderposten für Treuhandvermögen (0,00 €)**

Für das gem. § 96 ff. Gemeindeordnung verwaltete Treuhandvermögen hat die Gemeinde einen entsprechenden Sonderposten als Gegenposition auf der Passivseite auszuweisen. Die Bestimmungen zum Sonderposten für Treuhandvermögen (vgl. § 48 GemHVO-Doppik) beziehen sich u. a. auf die nichtrechtsfähigen Stiftungen nach § 96 GO oder aber auf die Ausnahmen nach § 98 Abs. 3 GO. Nur diese werden innerhalb des kommunalen Haushalts geführt.

## **2.6 Sonderposten für Dauergrabpflege (0,00€)**

Sonderposten für Dauergrabpflege sind anzusetzen, sofern die Kommune einen eigenen Friedhof betreibt und Gebühren für die Dauergrabpflege erhebt. Die Gebühren für die Dauergrabpflege werden in der Regel in einer Summe zu Beginn der Nutzungsdauer für eine Grabstelle und für die gesamte Laufzeit erhoben. Es handelt sich hierbei um Gebühren für die Pflege der Grabstelle durch die Kommune, die auf die Laufzeit (Nutzungsdauer) periodengerecht ertragswirksam aufzuteilen sind.

## **2.7 Sonstige Sonderposten (2.279.538,76 €).**

Sofern die Gemeinde Mittel zur Finanzierung für Leistungen aus dem Paket für Bildung und Teilhabe für Hortmittagessen oder für Schulsozialarbeit erhalten, diese nicht im selben Haushaltsjahr verwenden und die Regelungen des § 23 Abs. 1 Nr. 4 GemHVO-Doppik nicht angewendet wird (Übertragbarkeit zweckgebundener Aufwendungen), können diese nicht zweckentsprechend verwendeten Mittel den sonstigen Sonderposten zugeführt werden. Sie stehen dann im Folgejahr wieder für eine zweckentsprechende Verwendung zur Verfügung zur Deckung des entsprechenden Aufwands. Des Weiteren wird ein sonstiger Sonderposten gebildet, sofern der Geschäftsvorfall den Punkten 2.1 bis 2.6 nicht zuzuordnen ist.

Die Gemeinde hat im Jahr 2022 keine weiteren Sonstigen Sonderposten erhalten.

## **3. Rückstellungen (3.413.567,46 €)**

Rückstellungen sind Passivposten in der Bilanz und dienen zur Abdeckung von ungewissen Verbindlichkeiten, Verpflichtungen und Risiken, die wirtschaftlich vorangegangenen Haushaltsjahren zuzuordnen sind, aber noch nicht fällig sind und deren Höhe bzw. Eintritt noch nicht mit absoluter Gewissheit feststeht und daher noch nicht den Verbindlichkeiten unter 4. zuzuordnen sind. Ihre Bildung erfolgt gem. §24 (1) GemHVO Doppik in Höhe ihrer voraussichtlichen Inanspruchnahme für folgende Sachverhalte:

### **3.1 Pensionsrückstellungen (3.413.567,46 €)**

Pensionsrückstellungen sind die bilanzielle Darstellung der Erfüllung zukünftig wahrscheinlich anfallender Pensionszahlungen und ähnlicher Versorgungsleistungen. Neben der Pensionsrückstellung wurde





auch die Beihilferückstellung mit aufgenommen. Die Ermittlung der Höhe der Pensionsrückstellung erfolgt durch die Versorgungs- und Ausgleichskasse Schleswig-Holstein entsprechend der Vorgaben des Landes. Die Beihilferückstellung wird entsprechend § 24 Nr. 2 GemHVO-Doppik ermittelt.

### **3.2 Altersteilzeitrückstellungen (0,00 €)**

Bei einer Beschäftigungsphase mit unverminderter Arbeitszeit aber vermindertem Lohn und einer sich anschließenden Phase der vollständigen Freistellung von der Arbeitspflicht unter Weiterzahlung des Entgelts während der Freistellungsphase (Blockmodell der Altersteilzeit) ist über diese Verbindlichkeit eine Rückstellung in Höhe des zukünftigen Erfüllungsanspruchs sowie des Aufstockungsbetrags, des Rentenzuschusses und weiterer zusätzlicher tarifrechtlicher Leistungen zu bilden.

Die Rückstellungen sind ab dem Zeitpunkt des Abschlusses der Altersteilzeitvereinbarung während der Beschäftigungsphase für die jeweils berührten einzelnen Haushaltsjahre in gleichmäßiger Höhe zu bilden. Die Beträge sind nicht abzuzinsen. Bei Übergang in die Freistellungsphase ist aus dem in die Rückstellung eingestellten Betrag der finanzielle Aufwand für die Freistellungsphase des Beschäftigten zu finanzieren.

### **3.3 Rückstellungen für später entstehende Kosten (0,00 €)**

Nach § 24 Satz 1 Nr. 4 sind Rückstellung zu bilden für Aufwendungen, die entstehen im Rahmen von der Gemeinde Flintbek übernommene Verpflichtungen, deren Eintritt dem Grunde nach zu erwarten ist, deren Höhe und Fälligkeit aber noch ungewiss ist. Dieses ist insbesondere der Fall für Renaturierung und Rekultivierung bei Klärteichen oder Mülldeponien. Ihre Bildung und Höhe bemisst sich nach den Vorgaben des § 41 Abs. 6 und 8 GemHVO-Doppik sowie die dazugehörigen Erläuterungen des Innenministeriums. Dabei ist die gebührenmäßige Rechtmäßigkeit gem. Gebührenrecht unerheblich.

### **3.4. Altlastenrückstellungen (0,00 €)**

Das Bundesbodenschutzgesetz (BBodSchG) sieht neben der Sanierung schädlicher Bodenveränderungen auch die Altlasten-Sanierung vor, bspw. für stillgelegte Abfallbeseitigungsanlagen oder Grundstücke mit umweltgefährdenden Belastungen Gewässerverunreinigungen. Für die daraus entstehenden Kosten hat die Gemeinde zur Deckung der Kosten eine entsprechende Rückstellung zu bilden.

### **3.5 Steuerrückstellungen (0,00 €)**

Für ungewisse Verbindlichkeiten im Rahmen von Steuerschuldverhältnissen (entspricht der kameralen Sonderrücklage nach § 19 Abs. 4 Nr. 8 GemHVO) sind Rückstellungen zu bilden.

### **3.6 Verfahrensrückstellungen (0,00 €)**

Für anhängige Gerichtsverfahren, bei denen mit einer finanziellen Verpflichtung für die Gemeinde zu rechnen ist, sind Prozessrückstellungen zu bilden. Dazu wurden alle zum 31.12.2022 schwebenden



Verfahren bewertet und im Falle einer drohenden finanziellen Verpflichtung wurde eine Rückstellung in entsprechender Höhe inkl. Nebenkosten gebildet.

### **3.7 Finanzausgleichsrückstellung (0,00 €)**

Finanzausgleichsrückstellungen sind gemäß § 24 Nr.8 GemHVO-Doppik für erwartete Mehraufwendungen bei den Umlagen (insbesondere für Amts- und Kreisumlage, zusätzliche Kreisumlage und Finanzausgleichsumlage sowie ggf. für Nachzahlungen für die Gewerbesteuerumlage im 4. Quartal) zu bilden, sofern im aktuellen Haushaltsjahr im Vergleich zu den beiden Vorjahren überdurchschnittlich hohe Gewerbesteuererträge zu verzeichnen sind und in den beiden Folgejahren ohne diese Mehrerträge bei der Gewerbesteuer ein Fehlbedarf im Ergebnisplan erwartet wird oder sich dieser dadurch erhöht.

### **3.8 Instandhaltungsrückstellungen (0,00 €)**

Instandhaltungsrückstellungen sind gem. § 24 Satz 9 GemHVO-Doppik zu bilden für unterlassene Instandhaltungsmaßnahmen, die bis zum Bilanzstichtag erforderlich gewesen wären, aber nicht mehr durchgeführt werden konnten. Die Instandhaltungsmaßnahmen müssen binnen drei Monaten nach dem Bilanzstichtag nachgeholt werden.

### **3.9 Sonstige andere Rückstellungen (0,00 €)**

Sonstige Rückstellungen dürfen gem. § 24 Abs. 1 S.2 nur gebildet werden, soweit diese durch § 249 des Handelsgesetzbuches zugelassen sind.

### **3.10 Rückstellungen für im Haushaltsjahr empfangene Lieferungen und Leistungen (0,00 €)**

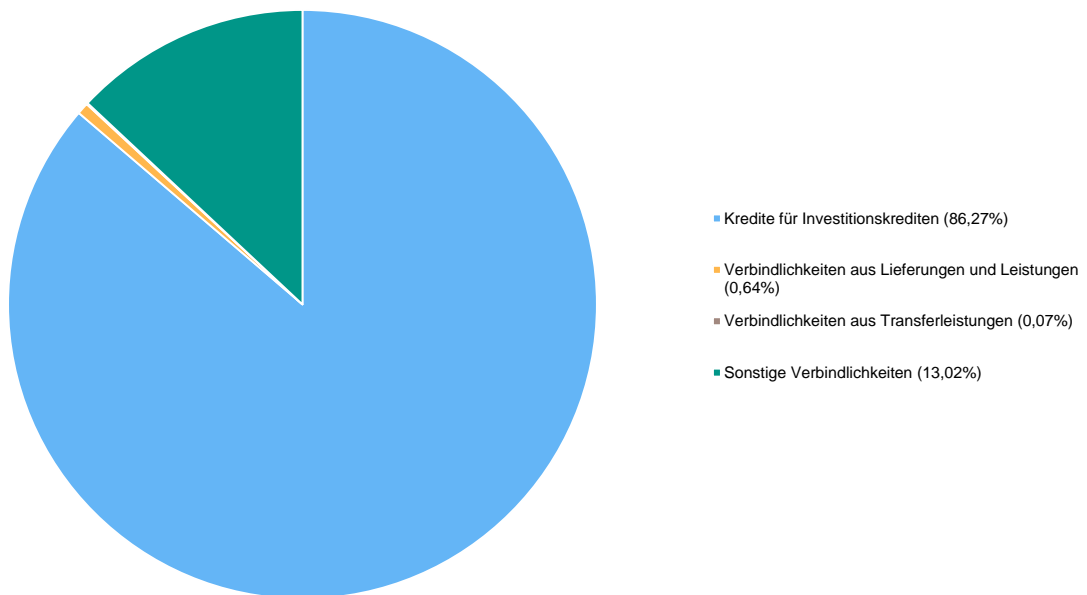
Zukünftig sind für Verbindlichkeiten aus empfangenen Lieferungen und Leistungen, für die noch keine Rechnung vorliegt und für die der Rechnungsbetrag nicht bekannt ist, gem. § 24 Abs. 10 GemHVO Doppik entsprechende Rückstellungen zu bilden. Da diese Regelung erst gem. Schreiben des Innenministeriums vom 17. Juli 2015 erstmalig für den Jahresabschluss 2014 anzuwenden ist, werden keine entsprechenden Rückstellungen gebildet.

## **4. Verbindlichkeiten (12.716.718,94 €)**

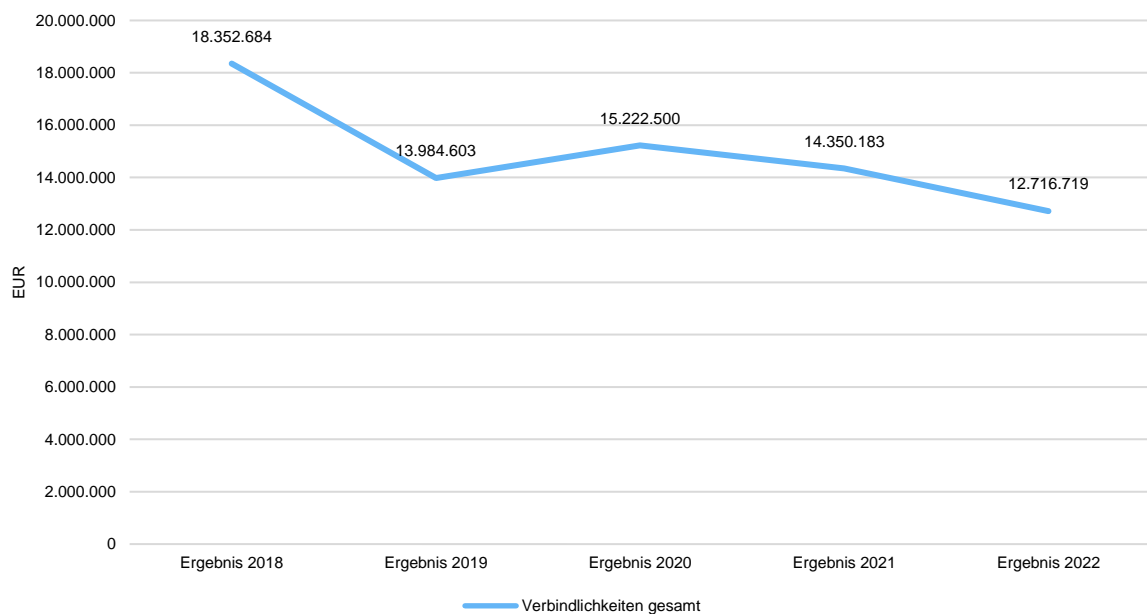
Bewertet werden die Verbindlichkeiten zu ihrem jeweiligen Rückzahlungsbetrag. Eine Unterteilung nach ihrer Fristigkeit können der Verbindlichkeitsübersicht entnommen werden. Die Verbindlichkeiten setzen sich zum Bilanzstichtag 31.12.2022 wie folgt zusammen:

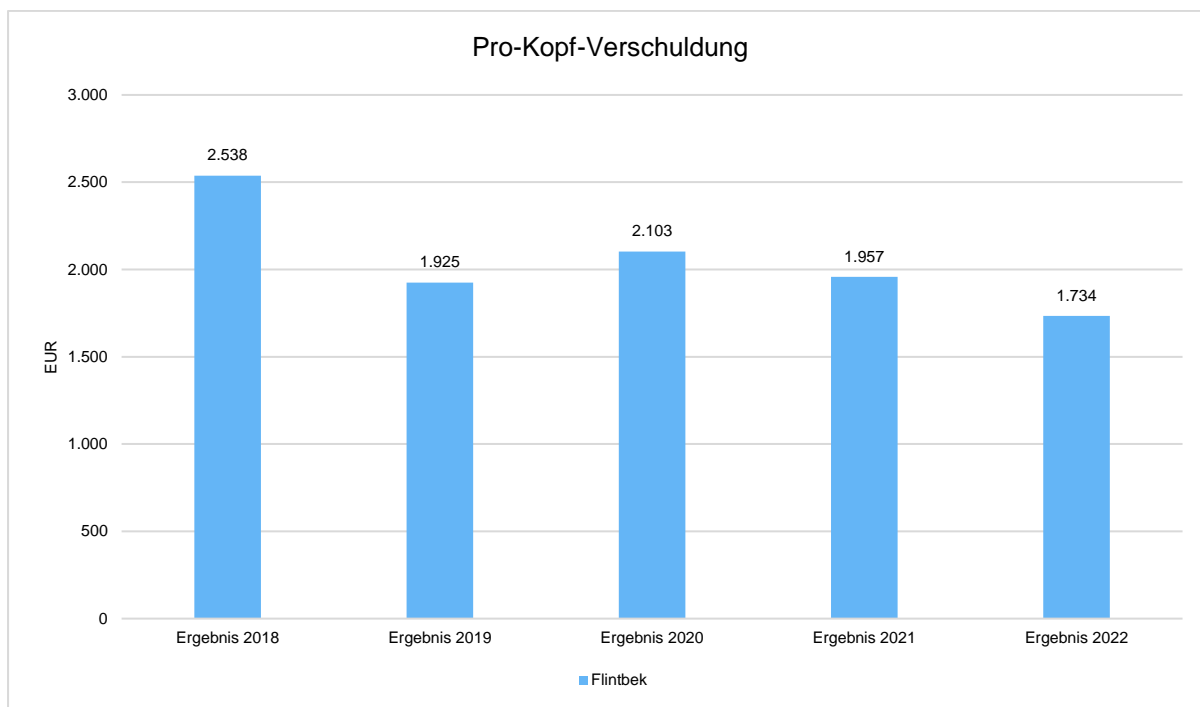


Zusammensetzung der Verbindlichkeiten



Entwicklung der Verbindlichkeiten





#### 4.1 Anleihen (0,00 €)

Anleihen werden in Form von Wertpapieren (z. B. Schuldverschreibungen) begeben. Anleihen sind mit ihrem Rückzahlungsbetrag (d. h. inkl. eines Disagios bei Emission) zu bilanzieren (§ 41 Abs. 6 GemHVO-Doppik).

#### 4.2 Verbindlichkeiten aus Krediten für Investitionen (10.970.167,11 €)

Kredite sind in Höhe ihres Rückzahlungsbetrages zu bilanzieren. In dieser Position werden nur Kredite dargestellt, die zu Zwecken von Investitionen und Investitionsfördermaßnahmen im Sinne der GemHVO Doppik aufgenommen werden dürfen. Neben den klassischen Kreditaufnahmen bei Kreditinstituten werden hier auch Darlehen oder andere Kreditverbindlichkeiten ausgewiesen, die die Gemeinde bei Institutionen, an deren Nennkapital Bund, Länder, Gemeinden, Gemeindeverbände oder Zweckverbände beteiligt sind, da sich diese in der Regel selbst am Kreditmarkt refinanzieren, z. B. Kreditanstalt für Wiederaufbau (KfW). Ebenso werden auch Verbindlichkeiten ausgewiesen, bei denen die Zinslast von anderen öffentlichen Haushalten ganz oder teilweise übernommen werden, wie z.B. bei den KfW Programmen.

Im Haushaltsjahr 2022 wurden keine weiteren Kredite aufgenommen.



#### **4.3 Verbindlichkeiten aus dem gemeinsamen Zahlungsmittelbestand (0,00 €)**

Die liquiden Mittel bzw. die aufgenommenen Liquiditätskredite sind ausschließlich in der Bilanz des Amtes als kontoführende Stelle zu führen. Das Amt weist eigene und liquide Mittel der Mitgliedsgemeinden aus. Als Gegenposition zu den "treuhänderisch" bilanzierten liquiden Mitteln der amtsangehörigen Gemeinden weist das Amt eine Verbindlichkeit gegenüber den Mitgliedsgemeinden aus. Bei einem negativen Bestand der Mitgliedsgemeinde an liquiden Mitteln wird eine entsprechende Forderung beim Amt bilanziert.

#### **4.4 Verbindlichkeiten aus Vorgängen, die Kreditaufnahmen gleichkommen (0,00 €)**

Verbindlichkeiten aus Vorgängen, die Kreditaufnahmen gleichkommen bestehen aus:

- Restkaufgelder
- Leasinggeschäfte
- ÖPP-Projekte

Etwaige Zinsanteile sind nicht zu passivieren. Sie werden somit zum Barwert ausgewiesen.

#### **4.5 Verbindlichkeiten aus Lieferung und Leistung (81.256,98 €)**

Hierbei handelt es sich um Verbindlichkeiten aus Geschäften, bei denen die Gemeinde Flintbek Lieferungen und Leistungen bezogen hat, die sie noch nicht beglichen hat (sog. Lieferantenkredite). Sie werden brutto ausgewiesen zum Erfüllungsbetrag. Eine Aufrechnung mit Forderungen darf nicht stattfinden.

Der Gesamtbetrag in Höhe von 81.256,98 € setzt sich aus folgenden wesentlichen Positionen zusammen:

- Verbindlichkeiten bei Personalaufwendungen (rd. 200 €)
- Verbindlichkeiten bei Aufwendungen für Sach- und Dienstleistungen (rd. 26.800 €)
- Verbindlichkeiten bei sonstigen ordentlichen Aufwendungen aus laufender Verwaltungstätigkeit (rd. 1.500 €)
- Verbindlichkeiten aus Sicherheitsbeträgen Bauvorhaben (rd. 44.800 €)
- Verbindlichkeiten aus Architekten- und Ingenieurgebühren (rd. 7.900 €)

#### **4.6 Verbindlichkeiten aus Transferleistungen (9.495,85 €)**

Hierbei handelt es sich um Zahlungsverpflichtung aus Transferaufwendungen (Transferleistungen) an Dritte ohne dass die Gemeinde Flintbek eine konkrete Gegenleistung erhält.

Im Wesentlichen handelt es sich um Verbindlichkeiten aus folgenden Leistungen der Kommune:

- Zuweisungen und Zuschüsse für laufende Zwecke (z. B. für Schule, Betriebskostenzuschüsse für Kindertagesstätten sowie Umlagen an Zweckverbände)
- Schuldendiensthilfen
- Sozialtransferaufwendungen
- Steuerbeteiligungen
- Allgemeine Zuweisungen und allgemeine Umlagen wie Amts- und Kreisumlage
- Sonstige Transferaufwendungen



#### **4.7 Sonstige Verbindlichkeiten (1.643.653,34 €)**

In dieser Position werden alle weiteren Verbindlichkeiten ausgewiesen, die gem. Zuordnungsvorschriften des Landeseinheitlichen Kontenrahmens und Kontenplans des Landes Schleswig-Holstein nicht den o. g. Verbindlichkeitspositionen zuzuordnen waren sowie kreditorische Debitoren.

Weiterhin fallen unter diese Position die sogenannten „Verwahrgelder“, bei denen es sich ebenfalls um durchlaufende Posten handelt. In diesem Falle handelt es sich allerdings um Gelder von Dritten, die die Gemeinde angenommen hat und weiterleitet, ohne dass sie

- Entscheidungsgewalt über die Mittelverwendung
- keinen eigenen Bescheid erteilt
- selbst keine Maßnahmen durchführt,

und damit auch nicht über seine Ergebnisrechnung und damit verbundene Forderungs- bzw. Verbindlichkeitskonten verbucht.

Zum 31.12.2022 wurden sonstige Verbindlichkeiten in Höhe von 1.643.653,34 € ausgewiesen. Dies sind

- Verbindlichkeiten aus der Einheitskasse gegenüber Gemeinde Bönnhusen (rd. 34.400 €)
- Verbindlichkeiten aus der Einheitskasse gegenüber Gemeinde Schönhorst (rd. 472.600 €)
- Verbindlichkeiten aus der Einheitskasse gegenüber Gemeinde Techelsdorf (rd. 356.600 €)
- Negative Forderungen aus Verwaltungs- und Benutzungsgebühren (rd. 67.500 €)
- Verbindlichkeiten aus Verbindlichkeiten aus Krediten für Investitionen (rd. 17.800 €)
- Negative Forderungen aus sonstigem privatrechtlichen Leistungsentgelt (rd. 7.400 €)
- Verbindlichkeiten aus der Vorjahresabgrenzung aus Personalaufwendungen (rd. 47.200 €)
- Verbindlichkeiten aus der Vorjahresabgrenzung aus Aufwendungen für Sach- und Dienstleistungen (rd. 320.800 €)
- Verbindlichkeiten aus der Vorjahresabgrenzung aus Transferaufwendungen (rd. 234.800 €)
- Verbindlichkeiten aus der Vorjahresabgrenzung aus sonstigen ordentlichen Aufwendungen aus laufender Verwaltungstätigkeit (rd. 81.400 €)
- Verbindlichkeiten aus der Vorjahresabgrenzung aus außerordentlichen Aufwendungen (rd. 1.800 €)
- Negative Forderungen aus Gewerbesteuer (rd. 1.400 €)

##### **4.7.1 Verwahrkonten (12.145,66 €)**

Der Bestand in Höhe von 30.617,23 € setzt sich aus folgenden Positionen zusammen;

- Sicherheitsbeträge Bauvorhaben (rd. -600 €)
- Feuerwehr (rd. 12.700 €)



## 5. Passive Rechnungsabgrenzung (261,80 €)

Erträge des neuen Jahres, die im alten Jahr bereits vereinnahmt wurden, zum Beispiel erhaltene Vorauszahlungen, werden auf Konten für passive Rechnungsabgrenzung gebucht.

Beim Bestand zum 31.12.2022 in Höhe von 261,80 € handelt es sich um Rechnungsabgrenzung aus privatrechtlichen Leistungsentgelten, Kostenerstattungen und Kostenumlagen.

## 3 Zusätzliche Angaben gem. GemHVO Doppik

### 3.1 Haftungsverhältnisse

Haftungsverhältnisse sind Eventualverbindlichkeiten, die nicht innerhalb der Bilanz ausgewiesen werden, die jedoch im Anhang erläutert werden müssen. Hierbei handelt es sich um Risiken, mit deren Eintritt nicht gerechnet wird und die deshalb nicht in Form von Rückstellungen oder Verbindlichkeiten ihren Niederschlag innerhalb der Bilanz gefunden haben. Hierzu gehören insbesondere Verbindlichkeiten aus der Begebung und Übertragung von Wechseln, aus Bürgschaften, Wechsel- und Scheckbürgschaften und aus Gewährleistungsverträgen sowie Haftungsverhältnisse aus der Bestellung von Sicherheiten für fremde Verbindlichkeiten.

Für das vorliegende Haushaltsjahr lassen sich folgende Haftungsverhältnisse für die Gemeinde Flintbek identifizieren:

Übersicht Haftungsverhältnisse

Haftungsverhältnis	Betrag in €
Bürgschaft VHS Flintbek (Übernahme 28.02.2002)	80.000,00 €
Bürgschaft TSV Flintbek (Übernahme 14.09.2010)	365.000,00 €

### 3.2 Angaben zu künftigen erheblichen finanziellen Verpflichtungen

Sofern künftigen erhebliche finanzielle Verpflichtungen erkennbar sind, ist an dieser Stelle Auskunft zu geben wäre. Dabei handelt es sich um Verpflichtungen, die noch nicht bilanzierungsfähig sind, jedoch zukünftig eine finanzielle Belastung für die Gemeinde Flintbek darstellen können.

Erhebliche künftige finanzielle Verpflichtungen der Gemeinde sind nicht bekannt.

### 3.3 Mitgliedschaften in Zweckverbänden, die nicht bilanziert werden

Gem. §55 Abs. 3 GemHVO Doppik ist die Gemeinde Flintbek verpflichtet, im Anhang Mitgliedschaften in Zweckverbänden, die nicht bilanziert werden dürfen, an dieser Stelle im Anhang darzulegen.

Im Jahr 2022 war die Gemeinde Flintbek an folgenden Zweckverbänden beteiligt, deren nicht bilanzierungsfähig ist:

Mitgliedschaften in Zweckverbänden, die nicht bilanziert werden



lfd. Nr.	Bezeichnung	Beitrag 2022	Produktsach- konto
1			
2			
3			
4			

### 3.4 Zusätzliche Erläuterungen gemäß § 51 Abs. 2 GemHVO Doppik

Gem. § 51 Abs. 2 GemHVO Doppik ist die Gemeinde Flintbek verpflichtet, zusätzliche Angaben zu den Positionen „Sonderrücklage“, „Sonderposten“, „Sonstige Rückstellungen“ und „Beiträgen“ zu machen.

#### Sonderrücklage

Es wird auf die obigen Ausführungen zu den Passiva verwiesen.

#### Sonderposten

Es wird auf die obigen Ausführungen zu den Passiva verwiesen.

#### Sonstige Rückstellungen

Es wird auf die obigen Ausführungen zu den Passiva verwiesen.

#### Beiträge

Es wird auf die obigen Ausführungen zu den Passiva verwiesen.

### 3.5 Angaben zu den noch nicht erhobenen Beiträgen aus fertig gestellten Erschließungsmaßnahmen

Für folgende zum Bilanzstichtag noch nicht fertig gestellte Erschließungsmaßnahmen hat die Gemeinde Flintbek noch keine Beiträge erhoben: -keine-

### 3.6 Angaben zu derivativen Finanzinstrumenten

Die Gemeinde Flintbek hat im angelaufenen Jahr 2022 folgende derivative Finanzinstrumente (z. B. Termingeschäfte) getätigt bzw. abgeschlossen:

Derivative Finanzinstrumente werden bei der Gemeinde Flintbek nicht genutzt.

## 4 Anlagen

### 4.1 Übersicht über die übertragenen Haushaltsermächtigungen

Übersicht über die übertragenen Aufwendungen nach § 23 Abs. 1 GemHVO-Doppik (Anlage 27 - Muster zu § 51 Abs. 3 Nr. 4 GemHVO-Doppik)





Produktgruppe/Unterproduktgruppe		übertragen auf das neue Haushaltsjahr in EUR	davon gebunden in EUR	davon frei verfügbar in EUR
Nummer	Bezeichnung			
1	2	3	4	5
Summe		-----		

#### 4.2 Übersicht über die übertragenen Auszahlungen

**Übersicht über die übertragenen Auszahlungen nach § 23 Abs. 2 GemHVO-Doppik (Anlage 27 - Muster zu § 51 Abs. 3 Nr. 4 GemHVO-Doppik)**

Produktgruppe/Unterproduktgruppe		übertragen auf das neue Haushaltsjahr in EUR	davon gebunden in EUR	davon frei verfügbar in EUR
Nummer	Bezeichnung			
1	2	3	4	5
11103	Finanzverwaltung Kämmerei, Kasse, Steuern, Liegenschaften, Beitragswesen	47.808,00 €	0,00 €	47.808,00 €
21820	Schule am Eiderwald	267.149,76 €	0,00 €	267.149,76 €
36601	Haus der Jugend	333.163,13 €	0,00 €	333.163,13 €
42401	Sportstätten und Bäder, Außensportplätze BSZ einschl. Schießanlage, Eiderkamp	65.500,00 €	0,00 €	65.500,00 €
42402	Sportstätten und Bäder	2.438,30 €	0,00 €	2.438,30 €
53801	Schmutzwasser	787.282,79 €	0,00 €	787.282,79 €
53802	Regenwasser	8.500,00 €	0,00 €	8.500,00 €
57301	Allgemeine Einrichtungen und Unternehmen Bürger- und Sportzentrum einschl. Gaststätte	1.666.825,76 €	0,00 €	1.666.825,76 €
Summe	-----	<b>3.178.667,74 €</b>	<b>0,00 €</b>	<b>3.178.667,74 €</b>



#### 4.3 Übersicht über die Sondervermögen, Zweckverbände, Gesellschaften, Kommunalunternehmen, gemeinsame Kommunalunternehmen, andere Anstalten

Übersicht über die Sondervermögen, Zweckverbände, Gesellschaften, Kommunalunternehmen nach § 106 a GO, gemeinsame Kommunalunternehmen nach § 19 b GkZ, andere Anstalten, die von der Gemeinde getragen werden, mit Ausnahme der öffentlich-rechtlichen Sparkassen, Wasser- und Bodenverbände. (Anlage 28 - Muster zu § 51 Abs. 3 Nr. 5 GemHVO-Doppik)

Name	Stammkapital	Anteil der Gemeinde am Stammkapital		Gewinnabführung (+)Verlustabdeckung (-)Umlagen (-)			Jahresergebnis
	in TEUR	in TEUR	%	Vorvorjahr in TEUR	Vorjahr in TEUR	Haus-haltsjahr in TEUR	in TEUR
1	2	3	4	5	6	7	8

#### Nachrichtlich: Mitgliedschaften in Wasser- und Bodenverbänden:

Wasser- und Bodenverband Obere Eider	
Wasser- und Bodenverband Eider am Schulensee	
Wasser- und Bodenverband Kleinflintbek	



#### 4.4. Forderungsspiegel (gem. § 51 Abs. 3 Nr. 2 GemHVO-Doppik)

Art der Forderung	Gesamtbe- trag des Haushalts- jahres in EUR	mit einer Restlaufzeit von			Gesamtbe- trag des Vorjahres in EUR
		bis zu 1 Jahr in EUR	1 bis 5 Jahre in EUR	mehr als 5 Jahre in EUR	
2	3	4	5	6	7
2.2.1 Öffentlich-rechtliche Forderungen aus Dienstleistungen	172.776,28	172.776,28	0,00	0,00	151.504,59
2.2.2 Sonstige öffentlich-rechtliche Forderungen	2.189.190,04	2.189.190,04	0,00	0,00	1.009.416,62
2.2.3 Privatrechtliche Forderungen aus Dienstleistungen	5.747,12	5.747,12	0,00	0,00	50.465,45
2.2.4 Sonstige privatrechtliche Forderungen	0,00	0,00	0,00	0,00	0,00
2.2.5 Sonstige Vermögensgegenstände	2.219.609,80	2.219.609,80	0,00	0,00	1.420.511,55
<b>Summe</b>	<b>4.587.323,24</b>	<b>4.587.323,24</b>	<b>0,00</b>	<b>0,00</b>	<b>2.631.898,21</b>



#### 4.5. Verbindlichkeitspiegel (gem. § 51 Abs. 3 Nr. 3 GemHVO-Doppik)

Art der Verbindlichkeit		Gesamtbe- trag des Haushalts- jahres in EUR	mit einer Restlaufzeit von			Gesamtbetrag des Vorjahres in EUR
			bis zu 1 Jahr in EUR	1 bis 5 Jahre in EUR	mehr als 5 Jahre in EUR	
1	2	3	4	5	6	7
30	4.1 Anleihen	0,00	0,00	0,00	0,00	0,00
32	4.2 Verbindlichkeiten aus Krediten für Investitionen	10.970.167,11	995.114,97	2.610.764,42	7.364.287,72	11.957.227,11
321-	4.2.1 von verbundenen Unternehmen, Beteiligungen, Sondervermögen	0,00	0,00	0,00	0,00	0,00
321-	4.2.2 vom öffentlichen Bereich	1.027.283,72	4.525,00	0,00	1.022.758,72	1.062.650,87
321-	4.2.3 vom privaten Kreditmarkt	9.942.883,39	990.589,97	2.610.764,42	6.341.529,00	10.894.576,24
33	4.3 Verbindlichkeiten aus Kassenkrediten	0,00	0,00	0,00	0,00	0,00
34	4.4 Verbindlichkeiten aus Vorgängen, die Kreditaufnahmen wirtschaftlich gleichkommen	0,00	0,00	0,00	0,00	0,00
35	4.5 Verbindlichkeiten aus Lieferungen und Leistungen	81.256,98	81.256,98	0,00	0,00	90.785,37
36	4.6 Verbindlichkeiten aus Transferleistungen	9.495,85	9.495,85	0,00	0,00	4.365,70
37	4.7 Sonstige Verbindlichkeiten	1.655.799,00	1.655.799,00	0,00	0,00	2.297.804,70
	<b>Summe</b>	<b>12.716.718,94</b>	<b>2.741.666,80</b>	<b>2.610.764,42</b>	<b>7.364.287,72</b>	<b>14.350.182,88</b>
	<b>Nachrichtlich:</b>					
	Schulden aus Vorgängen, die Kredit-aufnahmen wirtschaftlich gleichkommen, soweit nicht in den Bilanzpositionen 4.4 enthalten	5.000,00	2.000,00	2.000,00	1.000,00	4.000,00
	Schulden der Sondervermögen mit Sonderrechnungen	0,00	0,00	0,00	0,00	0,00
	- aus Krediten	0,00	0,00	0,00	0,00	0,00
	- aus Vorgängen, die Kreditaufnahmen wirtschaftlich gleichkommen	0,00	0,00	0,00	0,00	0,00

#### 5 Ort, Datum, Unterschrift

Flintbek, den 31.12.2022

-----  
gez. Voß

# Gemeinde Flintbek

## **Lagebericht**

2022





# Inhaltsverzeichnis

---

1 Vorbemerkungen und rechtliche Grundlagen .....	2
2 Jahresergebnis.....	2
2.1 Ergebnishaushalt / Ergebnisrechnung .....	2
2.1.1 Ergebnislage .....	2
2.1.2 Ertragslage.....	4
2.1.3 Aufwandslage .....	6
2.2 Finanzhaushalt / Finanzrechnung .....	8
2.2.1 Allgemeine Entwicklung.....	8
2.2.2 Investitionstätigkeit .....	9
3 Vermögens- und Schuldenlage.....	10
4 Kennzahlen .....	14
5 Prognosebericht - Risiken und Chancen .....	17
5.1 Entwicklung von Jahresergebnis und Eigenkapital .....	17
5.2 Entwicklung der Verschuldung .....	19
6 Ort, Datum, Unterschrift .....	20



## 1 Vorbemerkungen und rechtliche Grundlagen

Dem Jahresabschluss ist gemäß § 44 Abs. 2 GemHVO-Doppik ein Lagebericht beizufügen. Der Lagebericht soll ein den tatsächlichen Verhältnissen entsprechendes Bild der Vermögens-, Schulden-, Ertrags- und Finanzlage der Gemeinde vermitteln. Er ist auf Grundlage des § 52 GemHVO-Doppik zu erstellen. Danach ist auch auf Chancen und Risiken für die künftige Entwicklung der Gemeinde einzugehen.

### Hinweis zu Vorjahresergebnissen

Die Gemeinde Flintbek ist zum 1.1.2012 in die Doppik umgestiegen.

## 2 Jahresergebnis

Nach der GO SH werden für die Beurteilung der kommunalen Haushalte vorrangig die Erträge und Aufwendungen herangezogen. Gemäß § 75 Abs. 3 GO SH soll der Haushalt in jedem Jahr ausgeglichen sein. Ausgeglichen ist der Haushalt, wenn der Gesamtbetrag der Erträge die Höhe des Gesamtbetrages der Aufwendungen erreicht oder übersteigt. Ein positives Jahresergebnis erhöht das Eigenkapital, ein negatives Jahresergebnis belastet das Eigenkapital. Langfristig ist ein ausgeglichenes Ergebnis notwendig, um u. a. eine Generationengerechtigkeit sicherzustellen.

Der Jahresabschluss weist in der Ergebnisrechnung ein Jahresergebnis in Höhe von 3.865.034,97 Euro aus.

Im Vergleich zum Ergebnis des Haushaltsplanes in Höhe von 215.900 Euro beträgt die Veränderung 3.649.134,97 Euro.

### 2.1 Ergebnishaushalt / Ergebnisrechnung

Das Jahresergebnis berechnet sich aus folgenden Ergebnisteilen:

Ergebnis aus laufender Verwaltungstätigkeit (ordentliche Erträge ./ ordentliche Aufwendungen)  
+ Finanzergebnis (Finanzerträge ./ Finanzaufwendungen)  
= Ordentliches Ergebnis  
+ außerordentliches Ergebnis (außerordentliche Erträge ./ außerordentliche Aufwendungen)  
= Jahresergebnis

#### 2.1.1 Ergebnislage

##### Die Ergebnisse im Überblick

Die folgende Tabelle zeigt die Entwicklung des Jahresergebnisses:

##### Ergebnis der laufenden Verwaltungstätigkeit



Das Ergebnis der laufenden Verwaltungstätigkeit stellt das Ergebnis aus dem Verwaltungshandeln dar (ohne Finanzergebnis und außerordentlichem Ergebnis). Im sog. "Kerngeschäft" der Verwaltung wurde im Jahr 2022 ein Ergebnis von 4.004.799,36 EUR erzielt. Geplant waren 349.800, so dass sich eine Abweichung von 3.654.999,36 EUR ergibt.

### Ergebnisübersicht

Position	Plan 2022	Ist 2022	Abweichung
10 - Erträge	24.153.900	26.220.105,38	2.066.205,38 ↗
17 - Aufwendungen	23.804.100	22.215.306,02	-1.588.793,98 ↘
<b>18 - Ergebnis der laufenden Verwaltungstätigkeit</b>	<b>349.800</b>	<b>4.004.799,36</b>	<b>3.654.999,36 ↗</b>
19 - Finanzerträge	0	1,48	1,48 ↗
20 - Zinsen und sonstige Finanzaufwendungen	133.900	139.765,87	5.865,87 ↗
<b>21 - Finanzergebnis</b>	<b>-133.900</b>	<b>-139.764,39</b>	<b>-5.864,39 ↘</b>
<b>22 - Jahresergebnis</b>	<b>215.900</b>	<b>3.865.034,97</b>	<b>3.649.134,97 ↗</b>

### Finanzergebnis

Neben dem Ergebnis der laufenden Verwaltungstätigkeit ist das Finanzergebnis in Höhe von - 139.764,39 Euro weiterer Bestandteil des ordentlichen Ergebnisses. Es bildet das Ergebnis aus der Finanzierungstätigkeit ab. Wesentlicher Bestandteil sind hier Zinserträge und -aufwendungen für Liquiditäts- und Investitionskredite.

Das Finanzergebnis hat sich gegenüber dem Haushaltsplan um -5.864,39 Euro bzw. 4,20% verändert.

### Ordentliches Ergebnis

Das Ergebnis aus laufender Verwaltungstätigkeit und das Finanzergebnis bilden das ordentliche Ergebnis. Das ordentliche Ergebnis zeigt an, ob aus der ordentlichen Aufgabenwahrnehmung heraus die Aufwendungen durch die Erträge gedeckt werden können oder ob bereits aus der ordentlichen Aufgabenwahrnehmung der Verwaltung Defizite entstehen. Langfristig gesehen ist ein positives ordentliches Ergebnis zwingend notwendig, um eine Überschuldung zu verhindern.

Das ordentliche Ergebnis schließt in Höhe von 3.865.034,97 Euro ab. Im Vergleich zum Ergebnis des Vorjahres beträgt die Veränderung 1.532.432,87 Euro. Gegenüber dem geplanten ordentlichen Ergebnis ergibt sich eine Abweichung in Höhe von 3.649.134,97 Euro.

### Jahresergebnis

Neben dem ordentlichen Ergebnis fließt das außerordentliche Ergebnis in Höhe von -29.851,23 Euro in das Jahresergebnis ein. Es beinhaltet verwaltungs- und periodenfremde Sachverhalte.

Insgesamt ergibt sich somit aus den drei o. g. Ergebnissen das Jahresergebnis. Für das Jahr 2022 ergibt sich daher für die Gemeinde ein Jahresergebnis von 3.865.034,97 Euro. Gegenüber dem





geplanten Jahresergebnis in Höhe von 215.900 Euro ergibt sich eine Abweichung in Höhe von 3.649.134,97 Euro.

### Rücklagen

Zur Abdeckung von negativen Jahresergebnissen dienen die Ergebnismrücklage und die Allgemeine Rücklage als Teile des Eigenkapitals. Jahresüberschüsse werden gem. § 25 Abs. 3 GemHVO-Doppik der Ergebnismrücklage oder der Allgemeinen Rücklage zugeführt. Dabei soll die Ergebnismrücklage mindestens 10% und höchstens 33% der allgemeinen Rücklage betragen. Soweit der Anteil der Allgemeinen Rücklage an der Bilanzsumme mindestens 30 Prozent beträgt, kann abweichend die Ergebnismrücklage mehr als 33 Prozent der Allgemeinen Rücklage betragen.

Ist bei negativen Jahresergebnissen ein Ausgleich durch die Ergebnismrücklage nicht möglich, wird der Jahresfehlbetrag vorgetragen. Ein vorgetragener Jahresfehlbetrag kann nach fünf Jahren zu Lasten der Allgemeinen Rücklage ausgeglichen werden.

Eine Sonderrücklage wird gem. § 25 Abs. 2 GemHVO-Doppik gebildet für:

1. Zuweisungen zur Finanzierung von Investitionen, die nicht aufgelöst werden sollen, und
2. Mittel, die nach baurechtlichen Bestimmungen anstatt der Herstellung von Stellplätzen durch die Bauherrin oder den Bauherren geleistet worden sind.

Sind die Mittel zweckentsprechend von der Gemeinde verwendet worden, werden sie in die Allgemeine Rücklage umgebucht. Weitere Sonderrücklagen dürfen nur gebildet werden, soweit diese durch Gesetz oder Verordnung zugelassen sind.

### Rücklagenentwicklung

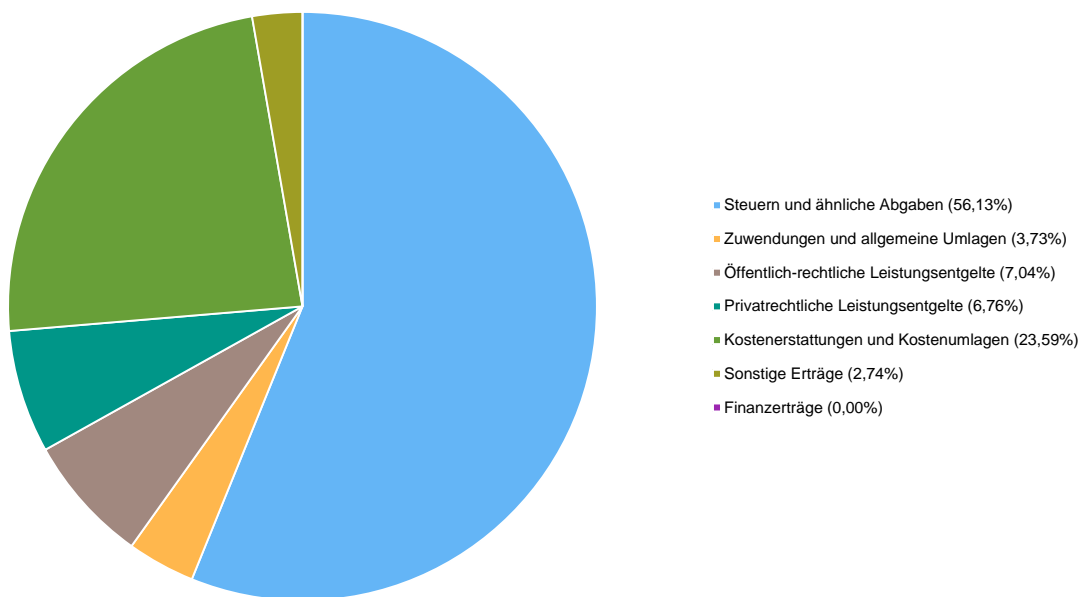
	Eröffnungsbilanz 1.1.	31.12.2022	Veränderung
Allgemeine Rücklage	9.449.217	9.449.217	0 →
Ergebnismrücklage	2.551.411	2.551.411	0 →
Sonderrücklagen	839.720	839.720	0 →
Jahresüberschuss / Jahresfehlbetrag	2.332.602	3.865.035	1.532.433 ↗
<b>Summe Eigenkapital</b>	<b>15.172.950</b>	<b>16.705.383</b>	<b>1.532.433 ↗</b>

### 2.1.2 Ertragslage

Das nachfolgende Diagramm zeigt die Aufspaltung der Erträge im abgelaufenen Haushaltsjahr:



Ertragsaufspaltung Kreisdiagramm



### Entwicklung der einzelnen Ertragsarten im Überblick

Die folgende Tabelle zeigt die Entwicklung der einzelnen Ertragsarten und die Abweichungen zum Vorjahresergebnis sowie zu den Planwerten.

### Ertragsarten im Überblick

	Plan 2022	Ist 2022	Abweichung
1 - Steuern und ähnliche Abgaben	12.370.800	14.718.348,98	2.347.548,98 ↗
2 - Zuwendungen und allgemeine Umlagen	788.900	977.733,03	188.833,03 ↗
4 - Öffentlich-rechtliche Leistungsentgelte	1.923.300	1.847.137,30	-76.162,70 ↘
5 - Privatrechtliche Leistungsentgelte	1.678.200	1.772.194,85	93.994,85 ↗
6 - Kostenerstattungen und Kostenumlagen	6.884.300	6.185.244,94	-699.055,06 ↘
7 - Sonstige Erträge	508.400	719.446,28	211.046,28 ↗
<b>10 - Erträge aus laufender Verwaltungstätigkeit</b>	<b>24.153.900</b>	<b>26.220.105,38</b>	<b>2.066.205,38 ↗</b>
19 - Finanzerträge	0	1,48	1,48 ↗



## Lagebericht Flintbek

	Plan 2022	Ist 2022	Abweichung
<b>Gesamterträge</b>	<b>24.153.900</b>	<b>26.220.106,86</b>	<b>2.066.206,86</b> ↗

Die Erträge insgesamt weichen um 4.246.137,45 Euro vom von der Haushaltsplanung ab.

Von dieser Gesamtabweichung entfallen 2.066.205,38 Euro auf die Erträge der laufenden Verwaltung, also auf das sog. "Kerngeschäft".

Die wichtigste Ertragsquelle sind die Steuererträge. Sie beliefen sich im Jahr 2022 auf 14.718.348,98. Gegenüber der Planung i. H. v. 12.370.800 Euro bedeutet das eine Abweichung von 2.347.548,98 Euro bzw. 15,95%.

Im Detail entwickelten sich die einzelnen Steuerarten wie folgt:

### Entwicklung der Steuern

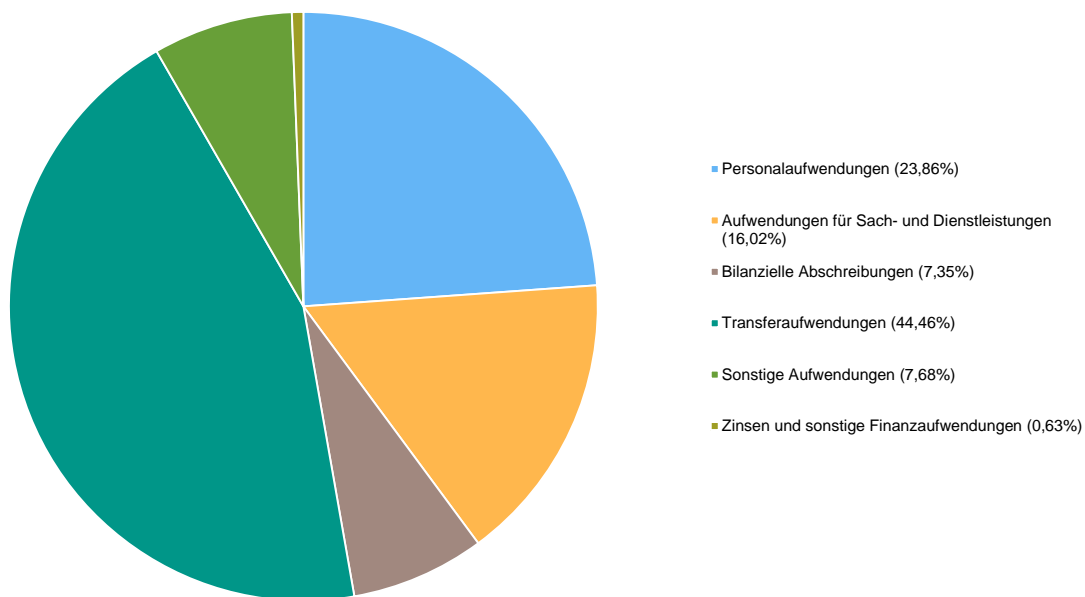
Steuerart	Plan 2022	Ist 2022	Abweichung
Grundsteuer A	41.900	37.921	-3.979 ↘
Grundsteuer B	1.228.400	1.250.661	22.261 ↗
Gewerbsteuer	6.200.000	7.721.712	1.521.712 ↗
Gemeindeanteil Einkommenssteuer	3.924.700	4.682.331	757.631 ↗
Gemeindeanteil Umsatzsteuer	354.800	361.031	6.231 ↗
Vergnügungssteuer	133.000	162.000	29.000 ↗
Hundesteuer	50.000	56.749	6.749 ↗
Ausgleichsleistungen	438.000	445.944	7.944 ↗

### 2.1.3 Aufwandslage

Das nachfolgende Diagramm zeigt die Aufspaltung der Aufwandspositionen im Berichtsjahr.



Aufwandsaufspaltung Kreisdiagramm



Die folgende Tabelle zeigt die einzelnen Aufwandsarten und deren Abweichung zum Planansatz:

### Aufwandsarten im Überblick

	Plan 2022	Ist 2022	
11 - Personalaufwendungen	5.542.900	5.333.113,49	-209.786,51 ↘
13 - Aufwendungen für Sach- und Dienstleistungen	4.439.900	3.580.981,71	-858.918,29 ↘
14 - Bilanzielle Abschreibungen	1.302.500	1.643.869,33	341.369,33 ↗
15 - Transferaufwendungen	10.159.200	9.939.392,57	-219.807,43 ↘
16 - Sonstige Aufwendungen	2.359.600	1.717.948,92	-641.651,08 ↘
<b>17 - Aufwendungen der lfd. Verwaltungstätigkeit</b>	<b>23.804.100</b>	<b>22.215.306,02</b>	<b>-1.588.793,98 ↘</b>
20 - Zinsen und sonstige Finanzaufwendungen	133.900	139.765,87	5.865,87 ↗
<b>Gesamtaufwand</b>	<b>23.938.000</b>	<b>22.355.071,89</b>	<b>-1.582.928,11 ↘</b>



Gegenüber den Gesamtvorjahresaufwendungen von 19.641.367,31 Euro belaufen sich die Gesamtaufwendungen im abgelaufenen Berichtsjahr auf 22.355.071,89 Euro. Das bedeutet eine Veränderung von 2.713.704,58 Euro.

Im Vergleich mit der Planung in Höhe von 23.938.000 Euro gibt es eine Abweichung von - 1.582.928,11 Euro.

Die ordentlichen Aufwendungen (ohne Finanzaufwendungen und außerordentliche Aufwendungen) weichen gegenüber dem Vorjahresergebnis um 2.714.513,09 Euro ab. Gegenüber dem Haushaltsplan beträgt die Abweichung der ordentlichen Aufwendungen -1.588.793,98 Euro.

Während die ordentlichen Aufwendungen im Vorjahr sich auf 19.500.792,93 Euro bezifferten, fielen diese im Berichtsjahr mit 22.215.306,02 Euro aus. Daraus ergibt sich eine Veränderung von 2.714.513,09 Euro.

## 2.2 Finanzhaushalt / Finanzrechnung

### 2.2.1 Allgemeine Entwicklung

Nachstehend ist der Finanzhaushalt im Vergleich zu den Ergebnissen des Vorjahres sowie zu den Planungen ersichtlich:

#### Finanzhaushalt / Finanzrechnung

	Ist-Wert 2021	Planwert (fortg. wenn vorhanden) 2022	Ist-Wert 2022	Abweichung 2022	Abwei- chung 2022 %
Einzahlungen aus laufender Verwaltungstätigkeit	22.947.426,30	23.833.500,00	23.578.962,96	-254.537,04 ↘	-1,07 ↘
Auszahlungen aus laufender Verwaltungstätigkeit	18.431.519,97	22.748.400,00	20.663.186,06	2.085.213,94 ↘	-9,17 ↘
Saldo aus laufender Verwaltungstätigkeit	4.515.906,33	1.085.100,00	2.915.776,90	1.830.676,90 ↗	168,71 ↗
Einzahlungen aus Investitionstätigkeit	183.792,49	275.100,00	150.550,72	-124.549,28 ↘	-45,27 ↘
Auszahlungen aus Investitionstätigkeit	2.970.214,64	8.350.750,09	4.685.149,48	3.665.600,61 ↘	-43,90 ↘
Saldo aus Investitionstätigkeit	-2.786.422,15	-8.075.650,09	-4.534.598,76	3.541.051,33 ↗	43,85 ↗
Einzahlungen aus fremden Finanzmitteln	146.085,12	0,00	37.323,74	37.323,74 ↗	-- ↗
Auszahlungen aus fremden Finanzmitteln	93.076,62	0,00	19.131,99	19.131,99 ↗	-- ↗
Saldo aus fremden Finanzmitteln	53.008,50	0,00	18.191,75	18.191,75 ↗	-- ↗



	Ist-Wert 2021	Planwert (fortg. wenn vorhanden) 2022	Ist-Wert 2022	Abweichung 2022	Abwei- chung 2022 %
Finanzmittelüberschuss /- fehlbetrag	1.782.492,68	-6.990.550,09	-1.600.630,11	5.389.919,98 <span style="color: green;">↗</span>	77,10 <span style="color: green;">↗</span>
Einzahlungen aus Finan- zierungstätigkeit	0,00	1.939.000,00	1.424.400,00	-514.600,00 <span style="color: red;">↘</span>	-26,54 <span style="color: red;">↘</span>
Auszahlungen aus Finan- zierungstätigkeit	929.254,98	970.900,00	2.346.548,03	1.375.648,03 <span style="color: red;">↗</span>	141,69 <span style="color: red;">↗</span>
Saldo aus Finanzie- rungstätigkeit	-929.254,98	968.100,00	-922.148,03	1.890.248,03 <span style="color: gray;">↘</span>	-195,25 <span style="color: gray;">↘</span>
<b>Änderung Finanzmittel- bestand</b>	<b>853.237,70</b>	<b>-6.022.450,09</b>	<b>-2.522.778,14</b>	<b>3.499.671,95 <span style="color: green;">↗</span></b>	<b>58,11 <span style="color: green;">↗</span></b>

## 2.2.2 Investitionstätigkeit

### Investitionstätigkeit

Im Rahmen der Finanzrechnung ist insbesondere die kommunale Investitionstätigkeit von Bedeutung. Diese schließt im Berichtsjahr mit einem Ergebnis von -4.534.598,76 Euro ab. Laut Plan war ein Ergebnis von -8.075.650 Euro vorgesehen.

Im Folgenden wird ersichtlich, wie sich die Ein- und Auszahlungen der Investitionstätigkeit im Vergleich zur Planung darstellen.

### Investitionstätigkeit

	Ist-Wert 2021	Planwert (fortg. wenn vor- handen) 2022	Ist-Wert 2022	Abweichung 2022	Abwei- chung 2022 %
Investitionszuwendungen	52.505,77	275.100,00	129.769,06	-145.330,94 <span style="color: red;">↘</span>	-52,83 <span style="color: red;">↘</span>
Veräußerung von Grundstü- cken und Gebäuden	15.750,00	0,00	12.408,00	12.408,00 <span style="color: green;">↗</span>	-- <span style="color: green;">↗</span>
Veräußerung beweglicher Sachanlagen	1.601,00	--	--	--	--
Einzahlungen aus der Abwick- lung von Baumaßnahmen	95.580,00	--	--	--	--
Beiträge und ähnliche Ent- gelte	18.355,72	0,00	8.373,66	8.373,66 <span style="color: green;">↗</span>	-- <span style="color: green;">↗</span>
<b>Summe Einzahlungen aus Investitionstätigkeit</b>	<b>183.792,49</b>	<b>275.100,00</b>	<b>150.550,72</b>	<b>-124.549,28 <span style="color: red;">↘</span></b>	<b>-45,27 <span style="color: red;">↘</span></b>
Zuweisungen und Zuschüs- sen für Investitionen und In- vestitionsförderungsmaßnah- men	133.000,00	206.500,00	47.182,80	-159.317,20 <span style="color: green;">↘</span>	-77,15 <span style="color: green;">↘</span>



	Ist-Wert 2021	Planwert (fortg. wenn vor- handen) 2022	Ist-Wert 2022	Abweichung 2022	Abwei- chung 2022 %
Erwerb von Grundstücken und Gebäuden	223,63	91.496,38	43.119,00	-48.377,38 ↘	-52,87 ↘
Erwerb von beweglichen Sachanlagen	369.579,55	776.778,17	390.328,44	-386.449,73 ↘	-49,75 ↘
Baumaßnahmen	2.467.411,46	7.275.975,54	4.204.519,24	3.071.456,30 ↘	-42,21 ↘
<b>Summe Auszahlungen aus Investitionstätigkeit</b>	<b>2.970.214,64</b>	<b>8.350.750,09</b>	<b>4.685.149,48</b>	<b>3.665.600,61 ↘</b>	<b>-43,90 ↘</b>
<b>Saldo aus Investitionstätigkeit</b>	<b>-2.786.422,15</b>	<b>-8.075.650,09</b>	<b>-4.534.598,76</b>	<b>3.541.051,33 ↗</b>	<b>43,85 ↗</b>

### 3 Vermögens- und Schuldenlage

Die Bilanz gibt die Vermögenssituation einer Kommune zum Stichtag wieder. Aus der folgenden Bilanzabbildung kann die Entwicklung der Bilanzdaten im Vergleich zum Vorjahr sowie die jeweiligen Anteile der Bilanzpositionen an der Bilanzsumme abgelesen werden.

#### Bilanz im Jahresvergleich (in Tausend EUR)

Bilanzposition	2021	2022	Veränderung absolut
<b>1 - Anlagevermögen</b>	<b>34.982</b>	<b>38.207</b>	<b>3.225 ↗</b>
1.1 - Immaterielle Vermögensgegenstände	5	0	-5 ↘
1.2 - Sachanlagen	34.976	38.206	3.230 ↗
1.2.1 - unbebaute Grundstücke und grundstücksgleiche Rechte	3.134	3.178	43 ↗
1.2.1.1 - Grünflächen	937	937	0 →
1.2.1.2 - Ackerland	1.628	1.671	43 ↗
1.2.1.3 - Wald, Forsten	303	303	0 →
1.2.1.4 - Sonstige unbebaute Grundstücke	266	266	0 →
1.2.2 - Bebaute Grundstücke und grundstücksgleiche Rechte	16.156	16.037	-118 ↘
1.2.2.1 - Kinder- und Jugendeinrichtungen	2.415	2.373	-42 ↘
1.2.2.2 - Schulen	4.287	4.156	-131 ↘
1.2.2.3 - Wohnbauten	4.360	4.472	113 ↗
1.2.2.4 - Sonstige Dienst-, Geschäfts- u. Betriebsgebäude	5.094	5.036	-58 ↘
1.2.3 - Infrastrukturvermögen	11.083	10.644	-438 ↘
1.2.3.1 - Grund- und Boden des Infrastrukturvermögens	1.262	1.261	-1 ↘
1.2.3.2 - Brücken und Tunnel	189	185	-4 ↘
1.2.3.4 - Entwässerungs- und Abwasserbeseitigungsanlagen	5.624	5.453	-171 ↘



Bilanzposition	2021	2022	Veränderung absolut
1.2.3.5 - Straßennetze mit Wegen, Plätzen und Verkehrslenkungsanlagen	3.631	3.389	-243 ↘
1.2.3.6 - Sonstige Bauten des Infrastrukturvermögens	377	357	-20 ↘
1.2.5 - Kunstgegenstände, Kulturdenkmäler	40	33	-7 ↘
1.2.6 - Maschinen und technische Anlagen	1.638	1.552	-86 ↘
1.2.7 - Betriebs- und Geschäftsausstattung	431	513	82 ↗
1.2.8 - Geleistete Anzahlungen, Anlagen im Bau	2.495	6.249	3.754 ↗
1.3 - Finanzanlagen	0	0	0 →
1.3.2 - Beteiligungen	0	0	0 →
<b>2 - Umlaufvermögen</b>	<b>4.765</b>	<b>3.448</b>	<b>1.317 ↘</b>
2.2 - Forderungen und sonstige Vermögensgegenstände	2.934	4.649	1.715 ↗
2.2.1 - Öffentlich-rechtliche Forderungen aus Dienstleistungen	269	203	-66 ↘
2.2.2 - Sonstige öffentlich rechtliche Forderungen	1.186	2.212	1.026 ↗
2.2.3 - Privatrechtliche Forderungen aus Dienstleistungen	59	14	-45 ↘
2.2.5 - Sonstige Vermögensgegenstände	1.421	2.220	799 ↗
2.4 - Liquide Mittel	1.830	-1.201	3.031 ↘
<b>3 - Aktive Rechnungsabgrenzung</b>	<b>149</b>	<b>153</b>	<b>3 ↗</b>
<b>Summe Aktiva</b>	<b>39.896</b>	<b>41.807</b>	<b>1.912 ↗</b>
<b>1 - Eigenkapital</b>	<b>15.173</b>	<b>16.705</b>	<b>1.532 ↗</b>
1.1 - Allgemeine Rücklage	9.449	9.449	0 →
1.2 - Sonderrücklage	840	840	0 →
1.3 - Ergebnismrücklage	2.551	2.551	0 →
1.5 - Jahresüberschuss/Jahresfehlbetrag	2.333	3.865	1.532 ↗
<b>2 - Sonderposten</b>	<b>6.746</b>	<b>6.607</b>	<b>-139 ↘</b>
2.1 - Sonderposten für aufzulösende Zuschüsse	6	8	1 ↗
2.2 - Sonderposten für aufzulösende Zuweisungen	2.505	2.516	11 →
2.3 - Sonderposten für Beiträge	1.818	1.804	-13 ↘
2.3.1 - Sonderposten für aufzulösende Beiträge	339	326	-13 ↘
2.3.2 - Sonderposten für nicht aufzulösende Beiträge	1.479	1.479	0 →
2.7 - Sonderposten für sonstige Sonderposten	2.417	2.280	-138 ↘
<b>3 - Rückstellungen</b>	<b>3.324</b>	<b>3.414</b>	<b>89 ↗</b>
3.1 - Pensionsrückstellungen	3.095	3.182	88 ↗
3.2 - Beihilferückstellungen	230	231	2 →
<b>4 - Verbindlichkeiten</b>	<b>14.350</b>	<b>12.717</b>	<b>1.633 ↘</b>
4.2 - Verbindlichkeiten aus Krediten für Investitionen	11.957	10.970	-987 ↘
4.2.3 - Verbindlichkeiten aus Krediten für Investitionen vom privaten Kreditmarkt	11.957	10.970	-987 ↘
4.5 - Verbindlichkeiten aus Lieferungen und Leistungen	91	81	-10 ↘
4.6 - Verbindlichkeiten aus Transferleistungen	4	9	5 ↗

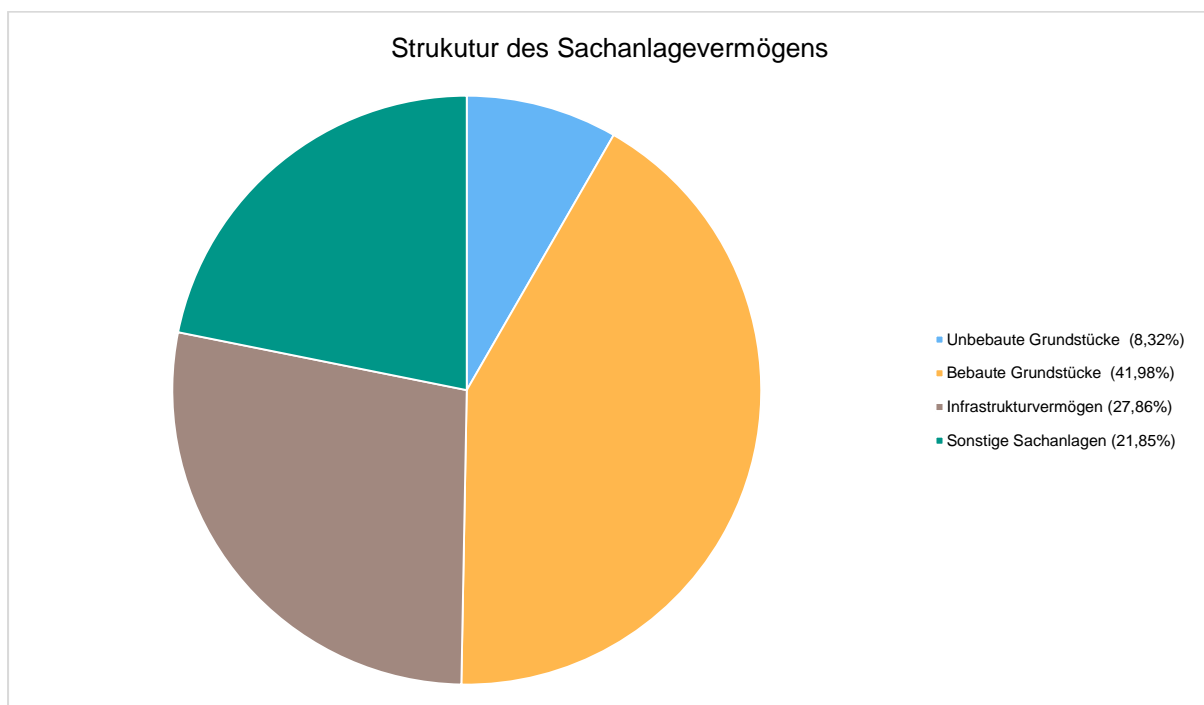




Bilanzposition	2021	2022	Veränderung absolut
4.7 - Sonstige Verbindlichkeiten	2.298	1.656	-642 ↴
<b>5 - Passive Rechnungsabgrenzung</b>	<b>0</b>	<b>0</b>	<b>0</b> →
<b>Summe Passiva</b>	<b>39.594</b>	<b>39.443</b>	<b>-150</b> →

### Das Sachanlagevermögen in seiner Struktur und Entwicklung

Im Folgenden wird die Struktur des Sachanlagevermögens in seinen wesentlichen Ausprägungen abgebildet:



### Schulden

Die Gesamtverbindlichkeiten betragen zum Bilanzstichtag 12.716.718,94.

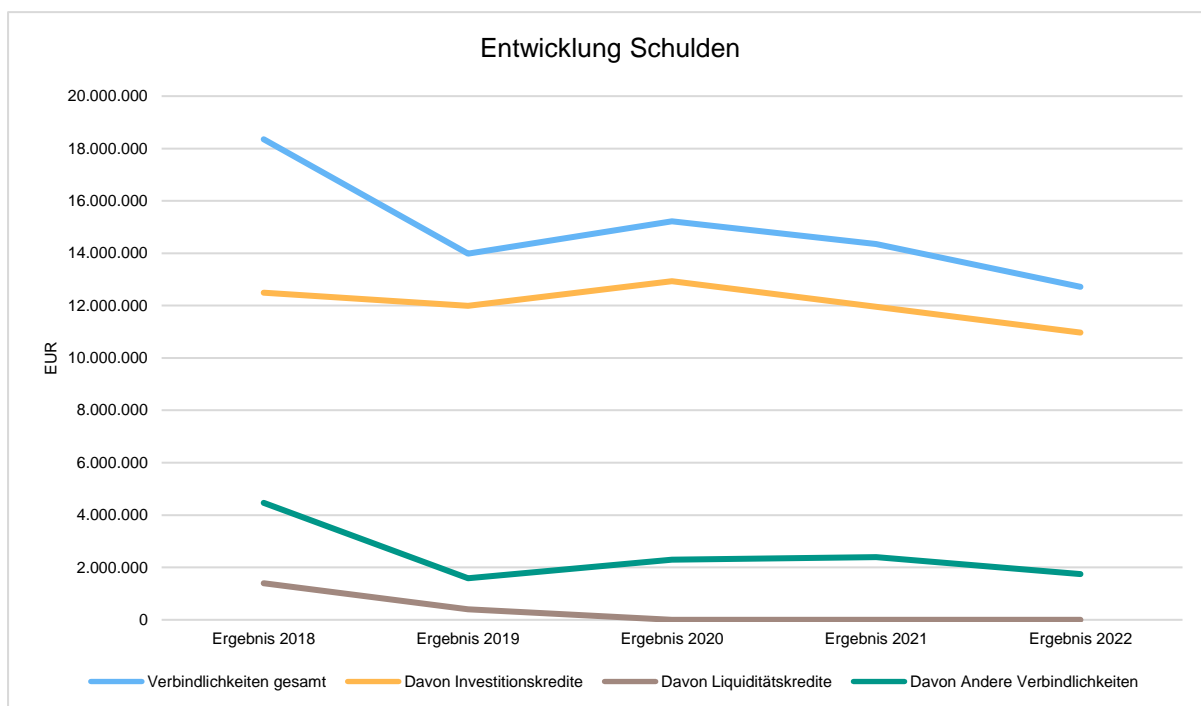
Die einzelnen Verbindlichkeitspositionen und deren Veränderungen stellen sich wie folgt dar in der Veränderungsbetrachtung gegenüber dem Vorjahr:

### Schuldenübersicht (in Tausend EUR)



Bilanzposition	2021 in TEUR	2022 in TEUR	Veränderung in TEUR
<b>Verbindlichkeiten gesamt</b>	<b>14.350</b>	<b>12.717</b>	<b>-1.633</b> ↗
Davon Investitionskredite	11.957	10.970	-987 ↗
Davon Andere Verbindlichkeiten	2.393	1.747	-646 ↗

In der langfristigen Betrachtung hat sich die Verschuldung wie folgt entwickelt:



### Entwicklung der Schulden

	Ergebnis 2018	Ergebnis 2019	Ergebnis 2020	Ergebnis 2021	Ergebnis 2022
Verbindlichkeiten gesamt	18.352.684	13.984.603	15.222.500	14.350.183	12.716.719
Davon Investitionskredite	12.488.621	11.996.231	12.931.996	11.957.227	10.970.167
Davon Liquiditätskredite	1.396.858	401.417	0	0	0
Davon Andere Verbindlichkeiten	4.467.205	1.586.955	2.290.504	2.392.956	1.746.552



## 4 Kennzahlen

Über Kennzahlen lassen sich komplexe finanzwirtschaftliche Zusammenhänge in komprimierter Form darstellen. Die Betrachtung der Kennzahlenentwicklung im Mehrjahresverlauf ermöglicht eine finanzpolitische Beurteilung der Haushaltsentwicklung in seinen wesentlichen Ausprägungen. Die nachfolgend dargestellten Kennzahlen beinhalten gehen auf die wesentlichen Jahresabschlussanalysepunkte ein.

### Kennzahlen Set Schleswig-Holstein gem. §52 GemHVO Doppik

	2017	2018	2019	2020	2021	2022	Veränderung zum Vorjahr
Eigenkapitalquote I	34,12	24,91	29,39	32,51	38,32	42,35	4,03 ↗
Eigenkapitalquote II	53,60	43,16	49,50	51,03	55,36	59,10	3,74 ↗
Fremdkapitalquote	46,28	56,73	50,50	48,97	44,64	40,90	-3,74 ↘
Jahresüberschuss/ -fehlbetragquote	1,62	-3,05	6,47	33,03	19,44	32,21	12,77 ↗
Steuerdeckungsgrad	43,53	46,57	50,16	61,25	55,52	65,84	10,32 ↗
Steuerquote	42,61	47,41	48,50	52,35	49,62	56,13	6,51 ↗
Allgemeine Umlagedeckungsgrad	17,26	16,42	15,92	15,92	12,94	4,37	-8,57 ↘
Allgemeine Umlagequote	16,89	16,71	15,39	13,61	11,57	3,73	-7,84 ↘
Personalintensität	25,64	28,54	29,64	29,13	25,24	23,80	-1,44 ↘
Transferaufwandsquote	33,46	36,36	35,23	37,09	42,04	44,46	2,42 ↗
Zinslastquote	1,03	1,03	1,03	0,84	0,72	0,63	-0,09 ↘



	2017	2018	2019	2020	2021	2022	Veränderung zum Vorjahr
Investitionsintensität	128,07	285,40	75,48	271,57	212,12	330,19	118,08 ↗
Anlagendeckungsgrad	98,05	90,77	92,10	96,08	96,84	89,73	-7,11 ↘
Infrastrukturquote	33,57	27,96	31,50	26,65	27,78	25,46	-2,32 ↘
Fiktive Entschuldungsdauer	6,54	3,76	-11,04	3,85	2,77	4,77	2,00 ↗
Allgemeine Produkt-/Organisationsbereichsquote	1,08	-1,66	3,41	16,58	11,88	17,16	5,28 ↗
Jahresergebnis	967.408,38	381.927,02	556.835,52	2.914.817,17	2.332.602,10	3.865.034,97	1.532.432,87 ↗
Ergebnisrücklagequote	15,41	0,00	0,00	0,00	27,00	27,00	0,00 →
Steuerkraft je Einwohner	761,65	842,53	924,07	964,91	912,78	--	-912,78 ↘
Finanzkraft je Einwohner	1.004,44	1.079,60	1.149,35	1.198,35	1.131,36	--	-1.131,36 ↘

### Steuerdeckungsgrad

Formel: Steuern und ähnliche Abgaben / (Aufwendungen - Aufwendungen aus ILV) \* 100

Der Steuerdeckungsgrad gibt an, zu welchem Teil die Kommune ihre Aufwendungen selbst decken kann und unabhängig von staatlichen Zuwendungen ist. Verändern sich die Werte in einer Zeitreihe kaum ist dies ein Hinweis darauf, dass keine einmaligen oder zeitlich befristeten Effekte, wie erhebliche Steuernachzahlungen eines Steuerschuldners, die Steuerquote beeinflussen.

### Steuerquote



Formel: Steuern und ähnliche Abgaben / (Erträge - Erträge aus ILV) \* 100

Die Steuerquote zeigt den Anteil der Steuererträge an den Gesamterträgen an.

### **Allgemeiner Umlagendeckungsgrad**

Formel: Zuwendungen und allgemeine Umlagen / (Aufwendungen - Aufwendungen aus ILV) \* 100

Die Kennzahl besagt, in welchem Umfang die Kommune von Leistungen Dritter abhängig ist, um ihre Aufwendungen zu decken.

### **Allgemeine Umlagenquote**

Formel: Zuwendungen und allgemeine Umlagen / (Erträge - Erträge aus ILV) \* 100

Die allgemeine Umlagequote zeigt den Anteil der Zuwendungen und allgemeinen Umlagen an den Gesamterträgen an.

### **Personalintensität**

Formel: (Pers.-und Vers.aufw. –Ertr. aus Aufl. oder Abs. von Pensions-, Beihilfe-oder Altersteilzeit-rückst.) / (Aufwendungen - Aufwendungen aus ILV) \* 100

Diese Kennzahl gibt an, welchen Anteil das Personalergebnis an den Aufwendungen hat. Für die Ermittlung dieser Kennzahl werden sämtliche personalbezogene Aufwendungen einschließlich Rückstellungszuführungen (Pensionsrückstellung, Beihilferückstellung und Altersteilzeitrückstellung) abzgl. der Erträge aus Verminderungen dieser Rückstellungen angesetzt.

### **Transferaufwandsquote**

Formel: Transferaufwendungen / (Aufwendungen - Aufwendungen aus ILV) \* 100

Die Transferaufwandsquote verdeutlicht, in welchem Umfang die Kommune durch Transferaufwendungen belastet wird. Transferaufwendungen bestehen insbesondere aus dem Sozialtransfer, Zuschüssen und Zuwendungen (u. a. an kommunale Unternehmen) und der Gewerbesteuerumlage.

### **Zinslastquote**

Formel: Zinsaufwendungen / (Aufwendungen - Aufwendungen aus ILV) \* 100

Sie zeigt das Verhältnis der Zinsaufwendungen zu den Gesamtaufwendungen der Kommune auf. Eine hohe Quote ist ein Indiz dafür, dass die Handlungsfähigkeit einer Kommune bereits durch Zinslasten eingeschränkt ist. Die Kommune kann insbesondere durch ein geeignetes Schulden-bzw. Zinsmanagement die Quote positiv beeinflussen.

### **Investitionsintensität**

Formel: Auszahlungen aus Investitionstätigkeit / Abschreibungen auf immaterielle Vermögensgegenstände und Sachanlagen sowie geleistete Zuwendungen \* 100

Die Kennzahl gibt an, in welchem Umfang dem Substanzverlust des Anlagevermögens durch Abschreibungen neue Investitionen gegenüberstehen und somit ob durch die Investitionstätigkeit ein Wachstum oder Rückgang des Anlagevermögens zu verzeichnen ist. Zur Ermittlung der Abschreibungen auf Anlagevermögen werden von den Gesamtabschreibungen (57) die Abschreibungen auf Umlaufvermögen (573) abgezogen. Um das Anlagevermögen zu erhalten und einen Substanzverlust zu



vermeiden, ist eine Investitionsquote von 100 % notwendig. Regelmäßig ist jedoch ein Wert von mehr als 100 % zu erwarten, da sowohl die Anforderungen der Bürgerinnen und Bürgern an das Anlagevermögen und auch die Preise für Investitionsgüter oft einer Steigerung unterliegen. Ein Kennzahlenwert unter 100 % könnte unproblematisch sein, wenn die Kommune zukünftig für die Aufgabenerfüllung weniger Anlagevermögen benötigt, z. B. aufgrund des demografischen Wandels (z. B. KiTa, Schulen, Spielplätze). Anzumerken ist, dass Anlagen im Bau keiner Abschreibung unterliegen. Somit steigt das Vermögen in investitionsstarken Jahren grundsätzlich an.

### **Fiktive Entschuldungsdauer**

Formel: Effektivverschuldung / Saldo aus laufender Verwaltungstätigkeit

Mit dieser Kennzahl lässt sich die Schuldentilgungsfähigkeit einer Kommune beurteilen. Die fiktive Entschuldungsdauer gibt an, in wie viel Jahren es bei theoretisch gleichbleibenden Bedingungen möglich wäre, die Effektivschulden (Verbindlichkeiten minus liquide Mittel minus kurzfristige Forderungen) durch überschüssige Finanzmittel aus laufender Verwaltungstätigkeit (Finanzrechnung) zu tilgen. Ein negativer Wert zeigt an, dass die Kommune nicht in der Lage ist, sich aus eigener Kraft zu entschulden.

### **Allgemeine Produkt-/Organisationsbereichsquote**

Formel:  $(\text{Ergebnis Produktbereich} / \text{Organisationsbereich} - \text{interne Leistungsbeziehungen Produktbereich} / \text{Organisationsbereich}) / (\text{Gesamtaufwendungen} - \text{Aufw. aus internen Leistungen})$

Diese Kennzahl gibt an, wie stark die Kommune durch nicht refinanzierte Aufwendungen eines bestimmten Produktbereichs / Organisationsbereichs belastet wird, z. B. durch den Sozialbereich (PB 3)

## **5 Prognosebericht - Risiken und Chancen**

Nach § 52 GemHVO Doppik ist im Lagebericht auch auf die Chancen und Risiken der künftigen Entwicklung der Kommune einzugehen. Angesprochen werden im folgenden:

- Entwicklung von Jahresergebnis und Eigenkapital
- Entwicklung der Verschuldung
- Bevölkerungsentwicklung, Altersstrukturen
- Entwicklung von Wirtschaft und Arbeitsmarkt

### **5.1 Entwicklung von Jahresergebnis und Eigenkapital**

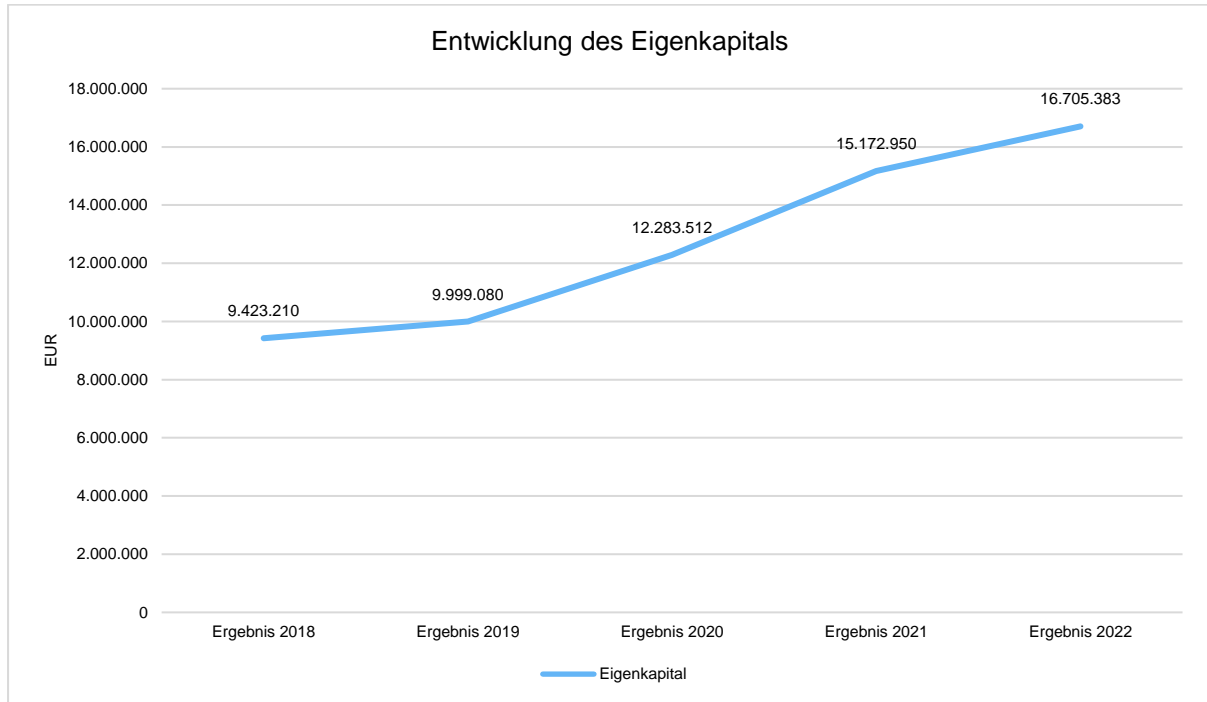
Ausgehend von den Jahresergebnissen lassen sich Prognosen zur voraussichtlichen Entwicklung des bilanziellen Eigenkapitals ableiten.

Grundsätzlich gilt: Überschüsse stärken das Eigenkapital und Fehlbeträge gehen zu Lasten des Eigenkapitals.

Nachfolgend wird die Entwicklung des bilanziellen Eigenkapitals in den zurückliegenden Jahren dargestellt. Ausgehend von den Jahresergebnissen der Haushaltsplanung im Zeitraum der mittelfristigen

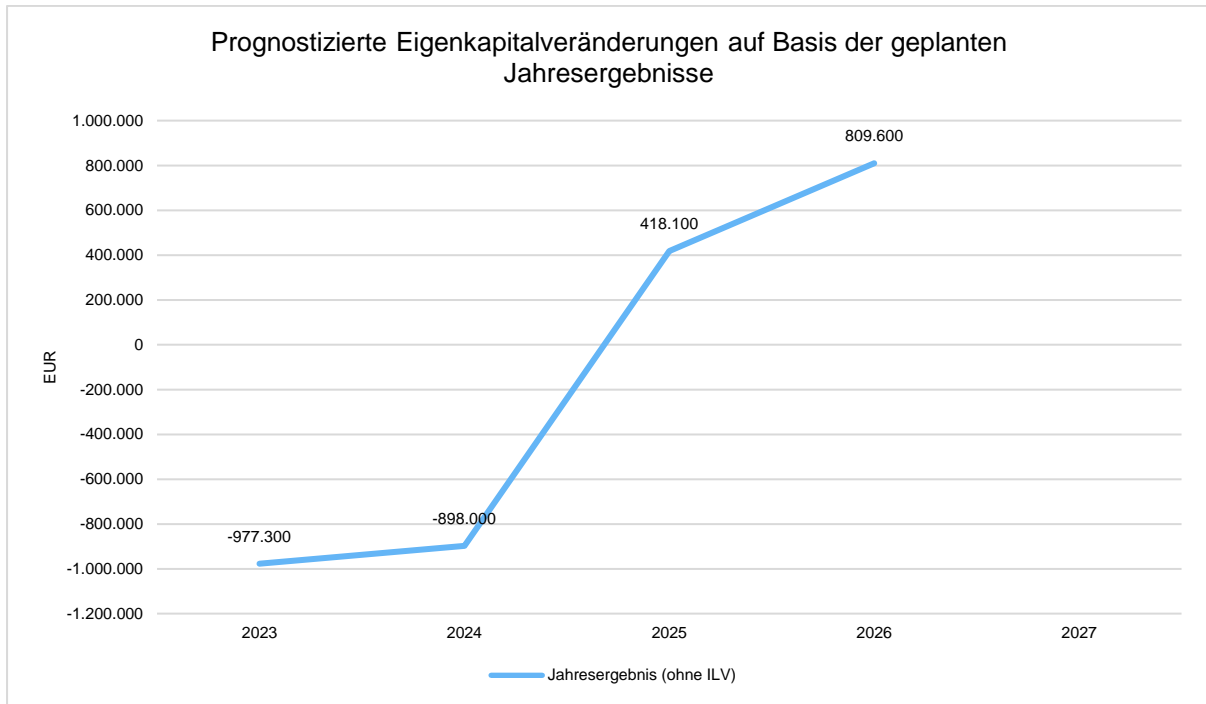


Finanzplanung lassen sich Prognosen zur weiteren Entwicklung des Eigenkapitals anstellen.



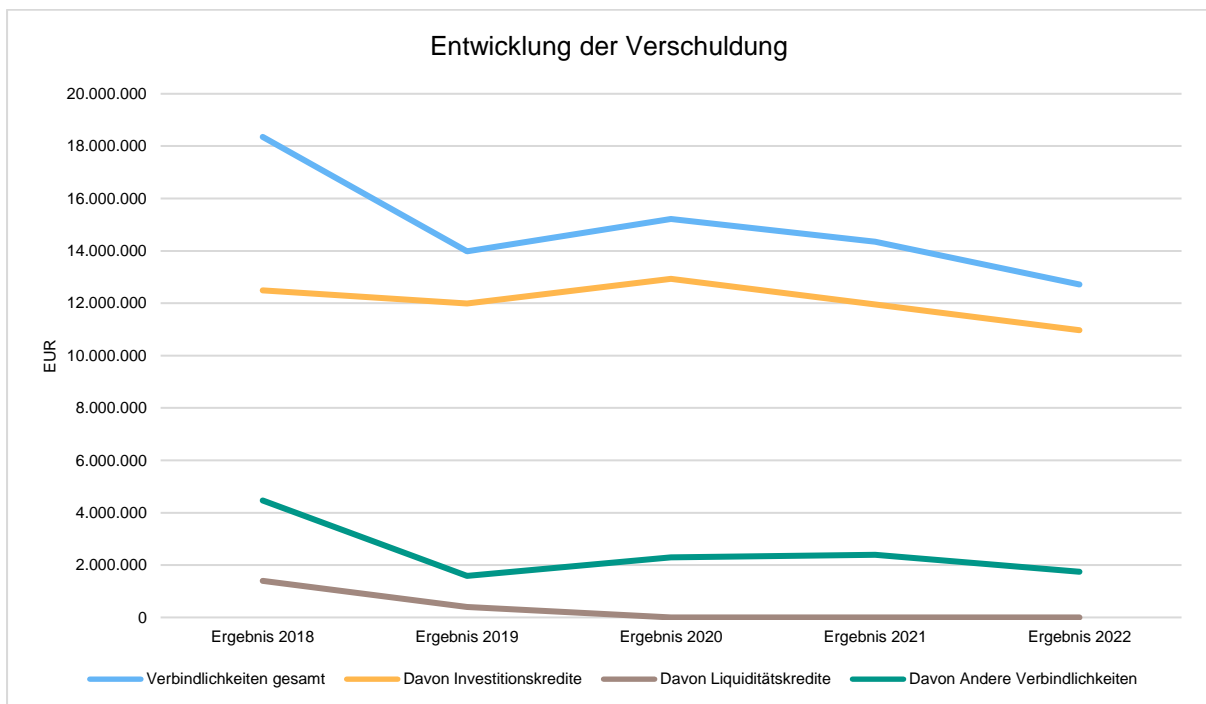
### Jahresergebnisse verändern das Eigenkapital

Die folgende Aufstellung zeigt die nach jetzigem Kenntnisstand geplanten zukünftigen Jahresergebnisse. Aus Ihnen lässt sich ableiten, in welcher Höhe sich in etwa das bilanzielle Eigenkapital pro Jahr (nicht kumulativ) verändern wird.



## 5.2 Entwicklung der Verschuldung

Das Jahresergebnis hat ebenso Auswirkungen auf die Verschuldung. Dargestellt wird die Entwicklung der Verschuldung in den zurückliegenden Perioden, wobei insbesondere nach langfristig finanzierten Investitionskrediten und kurzfristigen Liquiditätskrediten unterschieden wird.





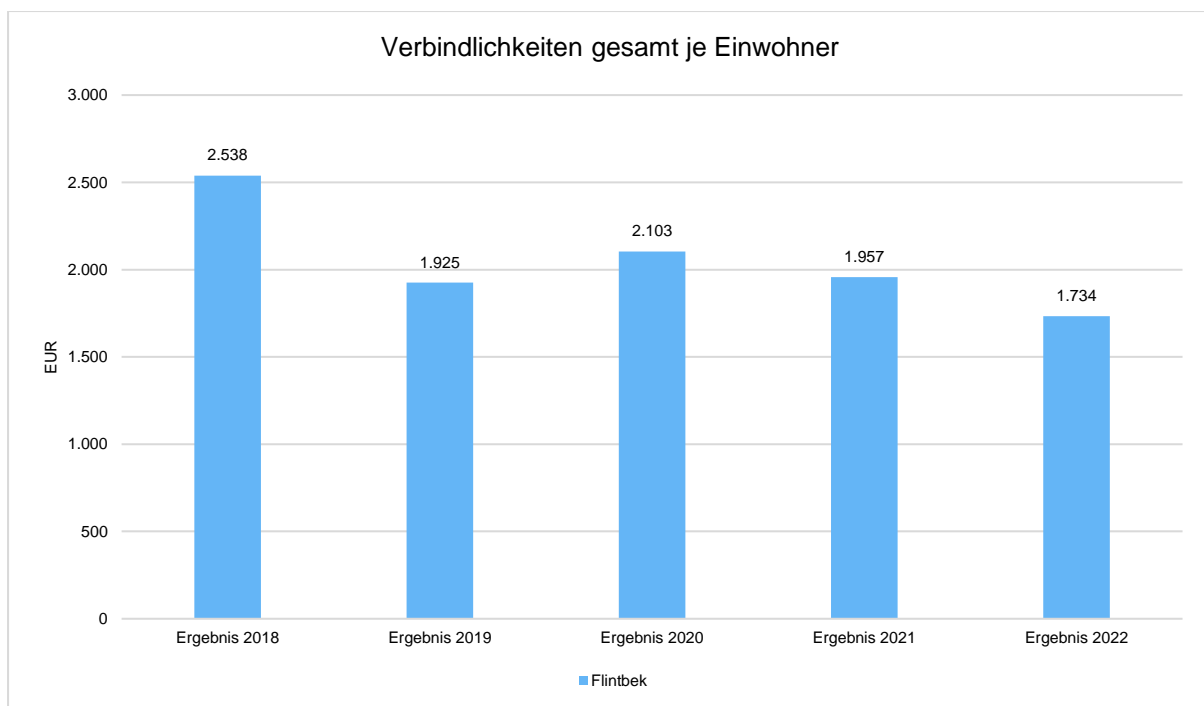


### Entwicklung der Verbindlichkeiten in Tausend Euro (in Tausend EUR)

	Ergebnis 2018	Ergebnis 2019	Ergebnis 2020	Ergebnis 2021	Ergebnis 2022
<b>Verbindlichkeiten gesamt</b>	<b>18.353</b>	<b>13.985</b>	<b>15.222</b>	<b>14.350</b>	<b>12.717</b>
Davon Investitionskredite	12.489	11.996	12.932	11.957	10.970
Davon Liquiditätskredite	1.397	401	0	0	0
Davon Andere Verbindlichkeiten	4.467	1.587	2.291	2.393	1.747

### Verschuldung je Einwohner

Um die örtliche Situation besser einschätzen zu können, bietet sich die einwohnerbezogene Betrachtung an. Dargestellt werden die Verbindlichkeiten insgesamt sowie die darin enthaltenen Investitions- und Liquiditätskredite bezogen auf einen Einwohner.



### 6 Ort, Datum, Unterschrift

Flintbek, den 31.12.2022

-----  
gez. Blümke

(Marvin Blümke)