

- Öffentlicher Teil -

Sitzungsvorlage

TOP 3

Eingaben nach § 10 der Geschäftsordnung (SV)

Sachbearbeiter/in:
Herr Brede

Zu beteiligende Gremien:
Gemeindevertretung Flintbek am 16.12.2021

A Sachverhalt

Gemäß § 10 der Geschäftsordnung der Gemeindevertretung kann jede Einwohnerin und jeder Einwohner sich mit Eingaben (Anregungen, Bedenken und Beschwerden) an die Gemeindevertretung wenden.

Mit Schreiben vom 14.10.2021 wandte sich Herr Hillebrand an den Bauausschuss hinsichtlich des Planungsverfahrens um den Bebauungsplan Nr. 50 für das Gebiet „östlich und südöstlich der „Gartenstraße“, südlich der Bebauung der Straßen „Birkenring“ und „Ecksaal“ und westlich der Straße „Schönhorster Weg““. Da die absolute Zuständigkeit über die Behandlung von Anregungen und Beschwerden der Einwohner/innen bei der Gemeindevertretung liegt, wurden die Fragen in der Sitzung des Bauausschusses am 21.10.2021 vorberaten. Die Verwaltung hat daraufhin die Beantwortung der Fragen schriftlich ausgearbeitet. Das Schreiben von Herrn Hillebrand liegt der Sitzungsvorlage bei.

B Stellungnahme der Verwaltung

Herr Hillebrand erhält folgende Antworten auf seine Fragen:

Zu Frage 1a:

Das Votum aus der Befragung resultiert aus 155 teilnehmenden Personen. 63 Personen haben die Frage zur wohnbaulichen Entwicklung positiv bewertet, 92 Personen haben eine negative Haltung. In Relation zur Einwohnerzahl der Gemeinde Flintbek spiegelt sich hier die Meinung von knapp 2 % der Bevölkerung wieder. Die Politik wird weiterhin an der wohnbaulichen Entwicklungsplanung festhalten.

Zu Frage 1b:

Vor Durchführung der Online-Beteiligung war keineswegs ersichtlich wie hoch die Beteiligung der Flintbeker Bürger sein wird.

Zu Frage 2a und b:

Im Rahmen der Bauleitplanung wurde bereits die Erstellung eines Verkehrskonzepts beauftragt. Innerhalb dieses Gutachten werden die Auswirkungen für die Radfahrer und Fußgänger betrachtet und in entsprechenden Mobilitätsansätzen berücksichtigt.

Zu Frage 3a und b:

Der genannte Bereich der Straßen liegt in der Zuständigkeit des Landesbetriebs für Straßenbau und Verkehr, da er sich hier um eine Landesstraße handelt. In der Vergangenheit wurden bereits Anträge auf Tempo 30 durch die Gemeinde gestellt. Das Resultat aus dem zuletzt gestellten Antrag war die Errichtung der Ampelanlage in der Dorfstraße. Auch Gespräche mit dem Landrat konnten den Willen der Gemeinde Flintbek hinsichtlich der Ausweisung einer Tempo 30 Zone nicht durchsetzen.

Zu Frage 4:

Der Bauausschuss hat bisher lediglich beschlossen, im Gebiet einen absenkbaren Poller zu installieren, um die Durchfahrbarkeit des Gebietes für den ÖPNV und Rettungsfahrzeuge etc. sicherzustellen. Eine endgültige Entscheidung ob eine Durchfahrbarkeit des Gebietes zugelassen wird, kann erst unter Berücksichtigung der Verkehrsgutachten getroffen werden.

Die Planungsbüros der Gemeinde Flintbek arbeiten derzeit in Zusammenarbeit mit der Verwaltung an den Bebauungsideen und notwendigen Gutachten. Sobald alle Gutachten ausgearbeitet sind und ein, durch den Bauausschuss beschlossener, Planentwurf vorliegt wird der Entwurfs- und Auslegungsbeschluss gefasst. Nach dieser Beschlussfassung hat die Öffentlichkeit die Möglichkeit innerhalb von 30 Tagen nach Beginn der öffentlichen Auslegung eine Stellungnahme zum Verfahren abzugeben. Bevor der Bebauungsplan als Satzung beschlossen werden kann, muss die Gemeindevertretung alle eingegangenen Stellungnahmen abwägen.

C Beschlussvorschlag

Die Gemeindevertretung beschließt die vorliegende Antwort auf die Eingabe gemäß § 10 der Geschäftsordnung und bittet die Verwaltung diese auszufertigen.

gez. H. Brede am 08.12.2021

gez. C. Stegelmann am 08.12.2021

Anwesend		Ja-Stimmen		Nein-Stimmen		Enthaltungen	
----------	--	------------	--	--------------	--	--------------	--

Eingabe zur Sitzung des Bauausschuss am 21.10.2021

Betr. B-Plan 50

Sehr geehrter Herr Vorsitzender,
zum weiteren Fortgang der Planungen zum B-Plan 50 habe ich die nachfolgenden Fragen, die ich bitte im Bauausschuss zu behandeln.

Frage 1:

In der Stimmungsbildabfrage „Wohnen in Flintbek“ haben sich 59% der Beteiligten gegen eine Ausweisung neuer großer Gebiete zur wohnbaulichen Entwicklung ausgesprochen.

- a) In wie weit wird die Gemeinde Flintbek dieses ablehnende Votum in den weiteren Planungen zum B-Plan 50 berücksichtigen?
- b) Wenn dieses Votum nicht berücksichtigt wird, warum wurde diese Stimmungsbildabfrage durchgeführt?

Frage 2:

Die ablehnende Haltung der Beteiligten in der online- Beteiligung resultierte zum großen Teil auch aus der zunehmenden Verkehrsbelastung durch die neuen Bebauungspläne 50 und 51. Es wurde daher in den Beiträgen zur Stimmungsbildabfrage mehrfach ein Verkehrskonzept für die Gemeinde gefordert.

- a) Beabsichtigt die Gemeinde im Zuge der Bauleitplanung ein Verkehrskonzept erstellen zu lassen.
- b) Wenn ja. Wird das Verkehrskonzept nur die Leistungsfähigkeit der einzelnen Verkehrsknotenpunkte für den Autoverkehr (wie das Verkehrsgutachten von 2018) oder auch die Auswirkungen der zunehmenden Verkehrsbelastung auf die Verkehrssicherheit für Radfahrer, Fußgänger und Schulkinder sowie die Lärmimmissionen für die betroffenen Anlieger an den mittelbar betroffenen Hauptverkehrsstraßen berücksichtigen?

Frage 3:


Durch die Ausweisung der neuen Bebauungspläne 50 und 51 ist mit einer Verkehrszunahme auf den ohnehin schon hochbelasteten Hauptverkehrsstraßen in Flintbek von über 30% zu rechnen. Sowohl in der online-Befragung zum „Wohnen in Flintbek“ als auch zum Städtebauförderungsgebiet wurde von vielen Bürgern eine Geschwindigkeitsbegrenzung auf 30km/h gefordert.

- a) Plant die Gemeinde zur Verbesserung der Verkehrssicherheit für Radfahrer, Fußgänger und Schulkinder und zur Verminderung der Lärmimmissionen eine Ausweitung der Geschwindigkeitsbegrenzung auf 30Km/h über den Rosenberg hinaus auf den gesamten Bereich zwischen Eiderkamp und Schönhorster Weg?
- b) Wenn nein, warum nicht?

Frage 4:

Nach den Vorstellungen der Planungen zum B-Plan 50 soll das Neue Baugebiet ausschließlich über den Schönhorster Weg erschlossen werden. Warum wird davon abgesehen den zusätzlichen Verkehr gleichmäßig auf das vorhandene Straßennetz zu verteilen und stattdessen den Schönhorster Weg und die Dorfstraße einseitig zu belasten?

Ich danke im Voraus für die Beantwortung.



- Öffentlicher Teil -

Sitzungsvorlage

TOP 8

Neubesetzung von Ausschüssen (SV)
hier: Antrag der SPD-Fraktion

Sachbearbeiter/in:
Frau Baller

Zu beteiligende Gremien:
Gemeindevertretung Flintbek am 16.12.2021

Rechtliche Bedeutung:
gesetzlicher Anspruch

Finanzielle Auswirkungen:

Zu beachtende Ziele und Grundsätze:

Zukunftskonzept:

A Sachverhalt

Lt. beigefügtem Antrag der SPD-Fraktion vom 24.11.2021 soll anstelle des ausgeschiedenen Gemeindevertreters, Herrn Thomas Rahn, als neues bürgerliches Mitglied in den Umwelt-und Wegeausschuss Herr Stefan Maierhöfer.

Als stellvertretendes Mitglied im Hauptausschuss, im Rechnungsprüfungsausschuss und im Umwelt-und Wegeausschuss soll der nachgerückte Gemeindevertreter Herr Arne Lass gewählt werden.

Gleichzeitig soll Herr Arne Lass stellvertretendes Mitglied anstelle des Gemeindevertreters Herrn Wulf Brieger im Amtsausschuss werden.

Darüber hinaus soll zukünftig im Arbeitskreis Städtebauförderung Gemeindevertreter Herr Wulf Brieger von jedem Mitglied der SPD-Fraktion vertreten werden können.

B Stellungnahme der Verwaltung

Das Vorschlagsrecht steht der SPD-Fraktion zu.
Den Vorschlägen ist zu folgen

C Beschlussvorschlag

Die Gemeindevertretung wählt auf Vorschlag der SPD-Fraktion als stellvertretendes Mitglied im Hauptausschuss, im Rechnungsprüfungsausschuss und im Umwelt-und Wegeausschuss Gemeindevertreter Herrn Arne Lass als stellvertretendes Mitglied.

In den Umwelt-und Wegeausschuss wählt die Gemeindevertretung als neues bürgerliches Mitglied Herrn Stefan Maierhöfer. Dafür scheidet Herr Thomas Rahn aus.

Anstelle des bisher stellvertretenden Mitglieds im Amtsausschuss Gemeindevertreter Herrn Wulf Brieger wählt die Gemeindevertretung Gemeindevertreter Herrn Arne Lass zum stellvertretenden Mitglied.

Die Gemeindevertretung nimmt zur Kenntnis, dass im Arbeitskreis Städtebauförderung als Vertretung von Gemeindevertreter Wulf Brieger, jedes Mitglied der SPD-Fraktion eingesetzt werden kann.

gez. Sonja Baller -Büroleitung- 29.11.2021
gez. stellv. BGM Carsten Stegelmann 29.11.2021

Anwesend		Ja-Stimmen		Nein-Stimmen		Enthaltungen	
-----------------	--	-------------------	--	---------------------	--	---------------------	--



SPD-Fraktion der Gemeindevertretung Flintbek



SPD-Fraktion Flintbek · Vorsitzender Rainer Holsten · Vogelstange 70 · 24220 Flintbek

Frau Bürgervorsteherin
Wiebke Stöllger
Herrn Bürgermeister
Olaf Plambeck
Gemeinde Flintbek
Heitmannskamp 2
24220 Flintbek

Flintbek, 24. November 2021

**Antrag für die Sitzung der Gemeindevertretung am 16. Dezember 2021
hier: Neubesetzung der Ausschüsse**

Sehr geehrte Frau Stöllger, sehr geehrter Herr Plambeck,

für die Sitzung der Gemeindevertretung legt die SPD-Fraktion wegen des aus der Gemeindevertretung ausgeschiedenen Herrn Thomas Rahn den folgenden in Abänderung des Antrages vom 23.09.2021 neuen Antrag zum Beschluss vor:

Beschlussempfehlung:


Als stellvertretendes Mitglied im Hauptausschuss, im Rechnungsprüfungsausschuss und im Umwelt- und Wegeausschuss wird der nachgerückte Gemeindevertreter Arne Lass gewählt.

Als stellvertretendes Mitglied für den Gemeindevertreter Wulf Brieger im Amtsausschuss wird der nachgerückte Gemeindevertreter Arne Lass gewählt.

Als neues bürgerliches Mitglied des Umwelt- und Wegeausschusses wird Herr Stefan Maierhöfer gewählt.

Die Gemeindevertretung nimmt zur Kenntnis, dass im Arbeitskreis Städtebauförderung als Vertretung von Gemeindevertreter Wulf Brieger, der dort die SPD vertritt, jeweils jede oder jeder der SPD-Fraktionsmitglieder eingesetzt wird.

Mit freundlichen Grüßen


Rainer Holsten
Vorsitzender der SPD-Fraktion

SPD-Fraktion der Gemeindevertretung Flintbek
Rainer Holsten
Vorsitzender
Vogelstange 70
24220 Flintbek

Telefon:
(043 47) 70 85 25
Mobiltelefon:
0177 7429 573

E-Mail:
familie-holsten@gmx.de
Internet:
www.spd-flintbek.de

Bankverbindung:
Bordesholmer Sparkasse
IBAN: DE 59 2105 1275 0155 1283 66
BIC: NOLADE21BOR

- Öffentlicher Teil -

Sitzungsvorlage

TOP 9

Änderung der Satzung der Gemeinde Flintbek über die Gewährung von Aufwandsentschädigungen und Sitzungsgeldern (SV)

Sachbearbeiter/in:
Herr Greiwing

Zu beteiligende Gremien:
Gemeindevertretung Flintbek am 16.12.2021

Rechtliche Bedeutung:
Pflichtige Selbstverwaltungsangelegenheit

Finanzielle Auswirkungen:
Erhöhung der Sitzungsgelder von ca. 600,00 €/Jahr

A Sachverhalt

Die Mitglieder des Seniorenbeirats haben um Prüfung gebeten, ob die Satzung des Seniorenbeirates Flintbek über die Sitzungsgelder dem heutigen Stand angepasst werden kann. Dem Seniorenbeirat geht es mit diesem Antrag um Anerkennung seiner Leistung und darum, dass angepasste Sitzungsgelder attraktiver für neue Mitglieder des Seniorenbeirats sind.

B Stellungnahme der Verwaltung

Gem. § 9 der Satzung der Gemeinde Flintbek über die Gewährung von Aufwandsentschädigungen und Sitzungsgeldern wird die Entschädigung zurzeit wie folgt geregelt:
Die oder der Vorsitzende des Seniorenbeirates der Gemeinde Flintbek erhält nach Maßgabe der Entschädigungsverordnung als Aufwandsentschädigung eine monatliche Pauschale in Höhe von 25,00 Euro.
Die weiteren Mitglieder des Seniorenbeirates erhalten ein Sitzungsgeld in Höhe von 10,00 Euro.
Der Seniorenbeirat tagt ca. fünf Mal pro Jahr und kann z. Zt. aus bis zu 8 Mitgliedern bestehen.

In seiner Sitzung am 28.10.2021 hat der Ausschuss für Bildung, Jugend, Kultur und Soziales darüber beraten und dem Hauptausschuss empfohlen, den § 9 der Satzung der Gemeinde Flintbek über die Gewährung von Aufwandsentschädigungen und Sitzungsgeldern wie folgt zu ändern:

Die oder der Vorsitzende des Seniorenbeirates der Gemeinde Flintbek erhält nach Maßgabe der Entschädigungsverordnung als Aufwandsentschädigung eine monatliche Pauschale in Höhe von 25,00 Euro. Die Mitglieder des Seniorenbeirates erhalten ein Sitzungsgeld in Höhe von 25,00 Euro.

Der Hauptausschuss ist in seiner Sitzung am 17.11.2021 der Empfehlung vom BJKS gefolgt.

C Beschlussvorschlag

Der Hauptausschuss empfiehlt der Gemeindevertretung Flintbek folgende Änderung der Satzung über die Gewährung von Aufwandsentschädigungen und Sitzungsgeldern:

1. Änderung der Satzung der Gemeinde Flintbek über die Gewährung von Aufwandsentschädigungen und Sitzungsgeldern

Aufgrund des § 34 Abs. 2 Gemeindeordnung für Schleswig-Holstein i.d.F. vom 28.02.2003 (GVObI. Schl.-H. 2003, S. 57), zuletzt geändert am 25.05.2021 (GVObI. Schl.-H. 2021, S. 566), hat die Gemeindevertretung in ihrer Sitzung vom 16.12.2021 folgende 1. Änderung der Satzung der Gemeinde Flintbek über die Gewährung von Aufwandsentschädigungen und Sitzungsgeldern erlassen:

Artikel 1

§ 9 Abs. 1 erhält folgende Fassung:

Die oder der Vorsitzende des Seniorenbeirates der Gemeinde Flintbek erhält nach Maßgabe der Entschädigungsverordnung als Aufwandsentschädigung eine monatliche Pauschale in Höhe von 25,00 Euro. Die Mitglieder des Seniorenbeirates erhalten ein Sitzungsgeld in Höhe von 25,00 Euro.

Artikel 2

Inkrafttreten

Diese 1. Änderung der Satzung tritt zum 01.01.2022 in Kraft.

**Gemeinde Flintbek
Der Bürgermeister**

gez. S. Pries (Amtsleiter) am 18.11.2021

gez. C. Stegelmann (1. stellv. Bürgermeister) am 18.11.2021

Anwesend		Ja-Stimmen		Nein-Stimmen		Enthaltungen	
-----------------	--	-------------------	--	---------------------	--	---------------------	--

- Öffentlicher Teil -

Sitzungsvorlage

TOP 10

Änderung der Satzung der Gemeinde Flintbek für den Betrieb und die Erhebung von Benutzungsgebühren für die Kindertagesstätte "Ich & Du" (SV)

Sachbearbeiter/in:
Frau Plambeck

Zu beteiligende Gremien:
Gemeindevertretung Flintbek am 16.12.2021

Rechtliche Bedeutung:

Pflichtige Selbstverwaltungsangelegenheit

Finanzielle Auswirkungen:

Erhebung der Elternbeiträge (notwendige Änderungen durch angekündigte Änderung des Gesetzes zur Förderung von Kindern in Kindertageseinrichtungen und in Kindertagespflege (Kindertagesförderungsgesetz — KiTaG)

Zu beachtende Ziele und Grundsätze:

Das vielfältige Angebot an Kindertagesstätten soll bedarfsgerecht bei dem jetzigen Qualitätsstand erhalten bleiben (Ziel)

Schaffung von positiven Lebensbedingungen für Kinder, Jugendlichen und ihren Familien (Grundsatz)

A Sachverhalt

Die Landesregierung Schleswig-Holstein beabsichtigt, mit dem Haushaltsbegleitgesetz Schleswig-Holstein 2022 das Gesetz zur Förderung von Kindern in Kindertageseinrichtungen und in der Kindertagespflege (Kindertagesförderungsgesetz) zu ändern. Für die Satzung der Gemeinde Flintbek für den Betrieb und die Erhebung von Benutzungsgebühren für die Kindertagesstätte „Ich & Du“ bedeutet dies, dass die Gebührensätze im Bereich der Betreuung unter 3-Jähriger mit der Verabschiedung des Gesetzes zum 01.01.2022 anzupassen wären.

B Stellungnahme der Verwaltung

Die geplante Änderung des KiTaGs zum 01.01.2022 beinhaltet neben anderen Änderungen eine Herabsetzung des Beitragsdeckels für Kinder bis zu drei Jahren von bisher 7,21 € auf 5,80 € je wöchentliche Betreuungsstunde. Um eine schnellst mögliche Umsetzung der Regelungen für die betroffenen Eltern gewährleisten zu können, bittet die Verwaltung die anliegende Satzung zur 1. Änderung der Satzung der Gemeinde Flintbek für den Betrieb und die Erhebung von Benutzungsgebühren für die Kindertagesstätte „Ich&Du“ der Gemeinde Flintbek schon vor der endgültigen Beschlussfassung der Landesregierung Schleswig-Holstein unter dem Vorbehalt der Änderung des KiTaG in den betreffenden Bestandteilen zu beschließen.

Darüber hinaus müssen folgende Änderungen vorgenommen werden:

1. § 5 Abs. Es wird das Wort Amt durch Gemeinde ersetzt.
2. § 7 Abs. 1 Ziffer 2 Änderung der Gebührensätze
3. Änderung des Wortes Gemeinde in Amt und Gemeindeverwaltung in Amtsverwaltung

C Beschlussvorschlag

Die Gemeindevertretung Flintbek beschließt die anliegende Satzung zur Änderung der Satzung der Gemeinde Flintbek für den Betrieb und die Erhebung von Benutzungsgebühren für die Kindertagesstätte „Ich & Du“ unter dem Vorbehalt der Änderung des Gesetzes zu Förderung von Kindern in Kindertageseinrichtungen und Kindertagespflege zum 01.01.2022 in den wesentlichen Bestandteilen.

gez. Katja Plambeck am 08.12.2021

gez. Dirk Hagenah (Amtsleiter) am 08.12.2021

gez. Sonja Baller (Büroleiterin) am 08.12.2021

gez. Carsten Stegelmann (1. stv. Bürgermeister) am 08.12.2021

Anwesend		Ja-Stimmen		Nein-Stimmen		Enthaltungen	
----------	--	------------	--	--------------	--	--------------	--

1. Satzung
zur Änderung der Satzung der Gemeinde Flintbek für den Betrieb und die Erhebung von Benutzungsgebühren für die Kindertagesstätte „Ich&Du“ der Gemeinde Flintbek

Aufgrund des § 4 Abs. 1 Satz 1, 17 Abs. 1 und 18 Abs. 1 der Gemeindeordnung (GO) für Schl.-H. in der Fassung vom 28. Februar 2003 (GVOBl. Schl.H. S. 57), zuletzt geändert durch Art. 1 des Gesetzes vom 23. Juni 2020 (GVOBl. Schl.H. S. 364), der §§ 1 Abs. 1, 2 Abs. 1 Satz 1, 4 Abs. 1 Alternative 2 und 6 Bas. 1 bis 5 des Kommunalabgabengesetzes des Landes Schl.-H. in der Fassung vom 10. Januar 2005 (GVOBl. Schl.-H. S. 27), zuletzt geändert durch Gesetz vom 13. November 2019 (GVOBl. Schl.-H. S. 425), der §§ 22 – 24 und 90 Abs. 1 Nr. 3 Sozialgesetzbuch VIII in der Fassung vom 11. September 2012 (BGBl. I S. 2022), zuletzt geändert durch Artikel 16a Abs. 6 des Gesetzes vom 28. April 2020 (BGBl. I S. 960) sowie des § 31 Abs. 1 Satz 1 und 2 Satz 1 des Gesetzes zur Förderung von Kindern in Kindertageseinrichtungen und Kindertagespflege (Kindertagesförderungsgesetz – KiTaG) in der zurzeit gültigen Fassung, wird nach Beschlussfassung durch die Gemeindevertretung vom _____ folgende Satzung erlassen:

Artikel 1

§ 5 Abs. 1 Satz 2 wird wie folgt geändert:

§ 5 Gegenstand und Entstehung der Gebührenpflicht

- (1) Diese sind im Voraus jeweils zum fünfzehnten jeden Monats an die Finanzbuchhaltung der Gemeinde Flintbek zu entrichten.

Artikel 2

§ 7 Abs. 1 Ziffer 2 wird wie folgt geändert

§ 7 Höhe der Benutzungsgebühr

2. für Kinder „vor Vollendung des 3. Lebensjahres“ für

- | | |
|---|-------------|
| a) den Frühdienst von 6.30 Uhr - 7.00 Uhr | 14,50 EURO |
| b) den Frühdienst von 7.00 Uhr - 8.00 Uhr | 29,00 EURO |
| c) die Vormittagsgruppe von 08.00 Uhr - 13.00 Uhr | 145,00 EURO |

- d) für die monatliche Zusatzbetreuung unter Inanspruchnahme weiterer Betreuungszeiten

von 13.00 Uhr bis 14.00 Uhr	zusätzlich	29,00 EURO
von 13.00 Uhr bis 15.00 Uhr	zusätzlich	58,00 EURO
von 13.00 Uhr bis 16.00 Uhr	zusätzlich	87,00 EURO
von 13.00 Uhr bis 17.00 Uhr	zusätzlich	116,00 EURO

- | | |
|--|-------------|
| e) die Nachmittagsgruppe von 13.00 Uhr - 17.00 Uhr | 116,00 EURO |
|--|-------------|

Artikel 2

Artikel 3

§ 8 wird wie folgt geändert:

Auf Antrag können die gem. § 7 erhobenen Benutzungsgebühren ermäßigt werden. Antragsberechtigt sind die Eltern/Personensorgeberechtete/n oder Gebührenschuldner. Für dieses Verfahren ist der Kreis Rendsburg-Eckernförde als Träger der Jugendhilfe zuständig. Anträge auf Einstufung in die Sozialstaffel sind an das Amt Flintbek, Heitmannskamp 2, 24220 Flintbek zu richten. Die Amtsverwaltung nimmt die Berechnung vor und bescheidet den Antrag auf der Grundlage der jeweils geltenden Satzung des Kreises Rendsburg-Eckernförde zur Geschwisterermäßigung und sozialen Ermäßigung von Elternbeiträgen zur Förderung von Kindern in Kindertageseinrichtungen (Sozialstaffelregelung) gem. § 7 KiTaG.

Artikel 4

§ 17 Abs. 1 wird wie folgt geändert

§ 17 - Beirat

Die Gemeinde richtet für die Kindertageseinrichtung einen Beirat im Sinne des § 32 Absatz 3 Satz 1 KiTaG ein.

Er besteht aus neun Mitgliedern und setzt sich wie folgt zusammen:

- drei Mitglieder, die von der Gemeinde entsandt werden,
- drei Mitglieder, die von der Elternvertretung entsandt werden,
- drei Mitglieder der pädagogischen Kräfte

Artikel 5

Die Änderungssatzung tritt zum 01. Januar 2022 in Kraft

Flintbek, den

Olaf Plambeck
Bürgermeister



SCHLESWIG-HOLSTEINISCHER LANDTAG

19. Wahlperiode

Drucksache **19/3201**

31. August 2021

Gesetzentwurf

der Landesregierung

Entwurf eines Haushaltsbegleitgesetzes 2022

Federführend ist das Finanzministerium

A. Problem

Gemäß Artikel 58 Abs. 4 Satz 1 der Verfassung des Landes Schleswig-Holstein dürfen in das Haushaltsgesetz nur Vorschriften aufgenommen werden, die sich auf die Einnahmen und die Ausgaben des Landes und auf den Zeitraum beziehen, für den das Haushaltsgesetz beschlossen wird. Die Haushaltsgesetzgebung für das Jahr 2022 erfordert aber auch Änderungen an Fachgesetzen, die über das Haushaltsjahr hinaus wirken müssen, um die angestrebte nachhaltige Wirkung zu entfalten.

B. Lösung

Das Haushaltsbegleitgesetz 2022 enthält die nachstehenden zur Absicherung der Haushaltsgesetzgebung der Jahre 2022 und 2021 (Artikel 2 und 4) erforderlichen dauergesetzlichen Änderungen:

Änderung der Landeshaushaltsordnung (Artikel 1)

Es erfolgt eine klarstellende Ergänzung, dass bei der Besetzung von Planstellen und anderen Stellen Beamtinnen und Beamte, Richterinnen und Richter oder Arbeitnehmerinnen und Arbeitnehmer auf mehreren Planstellen und anderen Stellen derselben oder einer höheren Besoldungs- oder Entgeltgruppe geführt werden können, wobei die Summe der Arbeitszeitbruchteile einer Planstelle und anderen Stelle höchstens 1,0 betragen darf.

Änderungen des Finanzausgleichsgesetzes (Artikel 2 und 3)

Der Artikel 2 regelt die bereits zum 1. Januar 2021 wirksame Bereinigung der Verbundgrundlagen um zweckgebundene Zuwendungen des Bundes für den Pakt für den öffentlichen Gesundheitsdienst sowie für das Aktionsprogramm „Aufholen nach Corona für Kinder und Jugendliche für die Jahre 2021 und 2022“.

Die ab dem 1. Januar 2022 wirksam werdenden Regelungen des Artikels 3 betreffen folgende Regelungsgehalte:

Durch eine Erhöhung der Mittel zur Förderung von Frauenhäusern und Frauenberatungsstellen soll die Umsetzung der Ergebnisse der Bedarfsanalyse in einem ersten Schritt erfolgen sowie kurzfristig von den Frauenhäusern geltend gemachte erhöhte Betriebskosten abgedeckt werden.

Anpassung der Regelung zur Finanzierung der Aufgaben des Vereins zur Unterhaltung der schleswig-holsteinischen Gemeindeverwaltungsschule e. V. Dabei bedarf es nicht nur der Bereitstellung von Mitteln zur Finanzierung der Verwaltungsakademie Bordesholm (VAB) für laufende Betriebskosten und Maßnahmen der Bauunterhaltung, sondern insbesondere zur Finanzierung der Kosten für Umlagen für allgemeine Kosten des Schulvereins, der Kostenanteile des Schulvereins für die VAB und für die Fachhochschule für Verwaltung und Dienstleistung (FHVD) sowie der Kostenanteile zur Sicherstellung des Lehrbetriebes im Bereich Allgemeine Verwaltung der FHVD.

Änderung des Haushaltsgesetzes 2021 (Artikel 4)

Im Haushaltsgesetz 2021 wird eine neue Ermächtigung zur Rücklagenbildung und -entnahme vor dem Hintergrund des weiterhin andauernden Corona-Pandemiegeschehens zur Vorsorge für weitere Belastungen des Landeshaushaltes geschaffen, insbesondere auch im Bereich der pandemiebedingten Nothilfen bereits für das Haushaltsjahr 2021.

Änderung des Gesetzes zur Förderung von Kindern in Kindertageseinrichtungen und in Kindertagespflege (Artikel 5)

Es werden Klarstellungs- und Änderungsbedarfe vorgenommen, die sich nach Inkrafttreten des neuen Kindertagesförderungsgesetzes ergeben haben, sowie Änderungsvorschläge des Fachgremiums nach § 56 Absatz 3 des Gesetzes zur Förderung von Kindern in Kindertageseinrichtungen und in Kindertagespflege umgesetzt.

Änderung des Ersten Gesetzes zur Ausführung des Kinder- und Jugendhilfegesetzes (Artikel 6)

Es werden Einzelfallausnahmen für die Kindertagespflege auf den Halligen ermöglicht, die die besonderen Schwierigkeiten, Kindertagespflegepersonen für die Arbeit auf der Hallig zu gewinnen, berücksichtigen.

C. Alternativen

Keine.

D. Kosten und Verwaltungsaufwand

1. Kosten

Mit der Änderung der Landeshaushaltsordnung (Artikel 1) sind keine Kosten verbunden.

Mit der Änderung des Finanzausgleichsgesetzes (FAG) in Artikel 2 werden die Verbundgrundlagen des kommunalen Finanzausgleichs (KFA) angepasst. Dadurch kommt es im Bereich des KFA zu Minderausgaben, die zur Deckung von Mehrausgaben verwendet werden.

Durch die Änderung des FAG in Artikel 3 entstehen Mehrkosten des Landes in Höhe von 0,54 Mio. Euro. Ab dem Jahr 2023 erhöht sich der jeweilige Vorjahresbetrag um 2,5 v.H.

Mit der Änderung des Haushaltsgesetzes 2021 (Artikel 4) sind keine unmittelbaren Kosten für den Landeshaushalt verbunden. Durch die Möglichkeit der Bildung von Rücklagen wird eine Vorsorge für das weitere Pandemiegeschehen getroffen, die die staatliche Handlungsfähigkeit weiterhin sicherstellen soll.

Die Änderungen des Gesetzes zur Förderung von Kindern in Kindertageseinrichtungen und in Kindertagespflege (Artikel 5) und des Ersten Gesetzes zur Ausführung des Kinder- und Jugendhilfegesetzes (Artikel 6) führen zu Mehrkosten für den Landeshaushalt in Höhe von 45 Mio. Euro. Dennoch entstehen für den Landeshaushalt keine zusätzlichen Kosten, da sich die Änderungen durch zuvor geringere Ausgaben von Landesmitteln als prognostiziert für das neue KiTa-Finanzierungssystem im Rahmen des veranschlagten Haushaltsansatzes bewegen.

2. Verwaltungsaufwand

Mit den vorgesehenen Gesetzesänderungen wird kein zusätzlicher Verwaltungsaufwand verursacht.

3. Auswirkungen auf die private Wirtschaft

Keine.

E. Länderübergreifende Zusammenarbeit

Entfällt.

F. Information des Landtages nach Artikel 28 der Landesverfassung

Der Gesetzentwurf wird dem Landtag nach der Kabinettsbefassung zugeleitet.

G. Federführung

Federführend ist das Finanzministerium.

**Entwurf
Haushaltsbegleitgesetz 2022
Vom**

Der Landtag hat das folgende Gesetz beschlossen:

Inhaltsübersicht

- | | |
|-----------|--|
| Artikel 1 | Änderung der Landeshaushaltsordnung Schleswig-Holstein |
| Artikel 2 | Änderung des Gesetzes über den kommunalen Finanzausgleich in Schleswig-Holstein (Finanzausgleichsgesetz) |
| Artikel 3 | Zweite Änderung des Gesetzes über den kommunalen Finanzausgleich in Schleswig-Holstein (Finanzausgleichsgesetz) |
| Artikel 4 | Änderung des Gesetzes über die Feststellung eines Haushaltsplanes für das Haushaltsjahr 2021 (Haushaltsgesetz 2021) |
| Artikel 5 | Änderung des Gesetzes zur Förderung von Kindern in Kindertageseinrichtungen und in Kindertagespflege (Kindertagesförderungsgesetz) |
| Artikel 6 | Änderung des Ersten Gesetzes zur Ausführung des Kinder- und Jugendhilfegesetzes (Jugendförderungsgesetz) |
| Artikel 7 | Inkrafttreten |

Gesetzestext

Begründung

Artikel 1 **Änderung der Landeshaushalts-** **ordnung Schleswig-Holstein**

Die Landeshaushaltsordnung Schleswig-Holstein vom 29. Juni 1992 (GVOBl. Schl.-H. S. 381), zuletzt geändert durch Artikel 7 des Gesetzes vom 25. Februar 2021 (GVOBl. Schl.-H. S. 201), wird wie folgt geändert:

In § 49 erhält Absatz 3 folgende Fassung:

„(3) Jede Planstelle und Stelle darf nur mit einer Person besetzt werden. Die in Folge von Teilzeitbeschäftigung - mit Ausnahme von Altersteilzeit - nicht vollständig in Anspruch genommenen Planstellen und Stellen dürfen mit weiteren teilzeitbeschäftigten Beamtinnen und Beamten, Richterinnen oder Richtern oder Arbeitnehmerinnen und Arbeitnehmern derselben oder einer niedrigeren Besoldungs- oder Entgeltgruppe besetzt werden. Daneben können bei der Besetzung von Planstellen und Stellen Beamtinnen und Beamte, Richterinnen oder Richter oder Arbeitnehmerinnen und Arbeitnehmer auf mehreren Planstellen oder Stellen derselben oder einer höheren Besoldungs- oder Entgeltgruppe geführt werden. Die Summe der Arbeitszeitbruchteile einer Planstelle oder einer Stelle darf höchstens 1,0 betragen.“

Artikel 2 **Änderung des Gesetzes über den** **kommunalen Finanzausgleich in** **Schleswig-Holstein** **(Finanzausgleichsgesetz)**

Das Gesetz über den kommunalen Finanzausgleich in Schleswig-Holstein vom 12. November 2020 (GVOBl. Schl.-H. S. 808, ber. S. 996) wird wie folgt geändert:

§ 3 Absatz 2 Nummer 1 erhält folgende Fassung:

„1. das dem Land zustehende Aufkommen aus der Einkommensteuer, der Körperschaftsteuer und der Umsatzsteuer (Artikel 106 Absatz 3 und Artikel 107 Absatz 1 des Grundgesetzes) unter Abzug der Zuwei-

Die Neufassung dient der Klarstellung.

Bei der Ausbringung und Bemessung von Planstellen und Stellen ist darauf abzustellen, dass es alleinig um die Aufgabenerledigung im öffentlichen Interesse geht, in deren Vordergrund die Funktionsfähigkeit der Verwaltung steht. Dies gilt unter Berücksichtigung von § 49 Abs. 4 auch bei der Besetzung von Planstellen und Stellen, von Anteilen von Planstellen und Anteilen von Stellen und unabhängig davon, ob dies durch vollzeit- oder teilzeitbeschäftigten Personen auf einer oder mehreren Planstellen oder Stellen erfolgt.

Die Einweisung in eine Planstelle ist auch dann gewährleistet, wenn die Beamtin oder der Beamte auf mehreren Planstellen geführt wird.

Die vom Bund für den Pakt für den öffentlichen Gesundheitsdienst sowie für das Aktionsprogramm „Aufholen nach Corona für Kinder und Jugendliche für die Jahre 2021 und 2022“ über die Umsatzsteuer zur Verfügung gestellten Mittel sind zweckgebundene Mittel. Die Verbundgrundlagen sind daher um diese Mittel zu bereinigen.

Gesetzestext

Begründung

sungen des Landes nach § 32 Absatz 1, der Mittel aus der Weiterleitung der Bundesentlastung für Kommunen, die laut Artikel 1 des Gesetzes zur Beteiligung des Bundes an den Kosten der Integration und zur weiteren Entlastung von Ländern und Kommunen vom 1. Dezember 2016 (BGBl. I S. 2755) über den Landesanteil an der Umsatzsteuer zunächst im Landeshaushalt vereinnahmt werden, der vom Bund zur Entlastung von Ländern und Kommunen im Zusammenhang mit der Aufnahme, Unterbringung, Versorgung und Gesundheitsversorgung von Asylbewerberinnen und Asylbewerbern bereitgestellten Mittel, der vom Bund zum Ausgleich für Belastungen der Länder aus dem Gesetz zur Weiterentwicklung der Qualität und zur Teilhabe in der Kindertagesbetreuung bereitgestellten Mittel, der vom Bund über die Umsatzsteuer zur Verfügung gestellten Mittel laut des Entflechtungsgesetzes vom 20. Oktober 2015 (BGBl. I S. 1722) in der bis zum 7. Dezember 2016 geltenden Fassung, der vom Bund zur Verfügung gestellten Mittel für den Pakt für den Rechtsstaat zur Verbesserung der Personalausstattung der Justiz, der vom Bund über die Umsatzsteuer zur Verfügung gestellten Mittel laut Artikel 2 des Gesetzes zur Förderung von Kindern unter drei Jahren in Tageseinrichtungen und in Kindertagespflege (Kinderförderungsgesetz - KiföG) vom 10. Dezember 2008 (BGBl. I S. 2403), der vom Bund über die Umsatzsteuer zur Verfügung gestellten Mittel laut Artikel 3 des Gesetzes zur zusätzlichen Förderung von Kindern unter drei Jahren in Tageseinrichtungen und Kindertagespflege vom 15. Februar 2013 (BGBl. I S. 250), der vom Bund über die Umsatzsteuer zur Verfügung gestellten Mittel, die laut Artikel 1 des Gesetzes zur Anpassung der Ergänzungszuweisungen des Bundes nach § 11 Absatz 4 des Finanzausgleichsgesetzes und zur Beteiligung des Bundes an den flüchtlingsbezogenen Kosten der Länder vom 3. Dezember 2020 (BGBl. I S. 2657) für den Pakt für den öffentlichen Gesundheitsdienst zur Verfügung gestellt werden sowie der vom Bund über die Umsatzsteuer zur Verfügung gestellten Mittel, die laut Artikel 4 des Grundsteuerreform-Umsetzungsgesetzes vom 16. Juli 2021 (BGBl. I S. 2931) für das

Gesetzestext

Begründung

Aktionsprogramm „Aufholen nach Corona für Kinder und Jugendliche für die Jahre 2021 und 2022“ vorgesehen sind,“

Artikel 3 Zweite Änderung des Gesetzes über den kommunalen Finanzausgleich in Schleswig-Holstein (Finanzausgleichsgesetz)

Das Gesetz über den kommunalen Finanzausgleich in Schleswig-Holstein vom 12. November 2020 (GVBl. Schl.-H. S. 808, ber. S. 996) wird wie folgt geändert:

1. In der Inhaltsübersicht werden die Worte „§ 26 Zuweisungen für die Verwaltungsakademie Bordesholm“ durch die Worte „§ 26 Zuweisungen für den Verein zur Unterhaltung der schleswig-holsteinischen Gemeindeverwaltungsschule e. V. (Schulverein)“ ersetzt.

2. § 3 wird wie folgt geändert:

a) In Absatz 3 wird nach Satz 1 folgender Satz eingefügt:

„Im Jahr 2022 wird die Finanzausgleichsmasse für die Zuweisungen zur Förderung von Frauenhäusern und Frauenberatungsstellen nach § 23 um 0,54 Millionen Euro erhöht, ab dem Jahr 2023 erhöht sich der jeweilige Vorjahresbetrag um 2,5 %.“

b) In Absatz 6 wird in Satz 4 das Wort „und“ durch das Wort „bis“ ersetzt.

Siehe Begründung zu Nr. 4.

Durch eine Erhöhung der Mittel zur Förderung von Frauenhäusern und Frauenberatungsstellen kann die Umsetzung der Ergebnisse der Bedarfsanalyse in einem ersten Schritt erfolgen. Insbesondere wird die Versorgung von Gewalt betroffenen Frauen und ihren Kindern in den Kreisen Schleswig-Flensburg und Nordfriesland durch neue Frauenhausplätze sichergestellt. Darüber hinaus werden kurzfristig von den Frauenhäusern geltend gemachte erhöhte Betriebskosten abgedeckt.

Die Aufstockung der zur Verfügung stehenden Mittel um 540.000 Euro aus Landesmitteln erfordert Änderungen in § 3 Abs. 3 und § 4 Abs. 2. Im Jahr 2021 stehen zur Förderung von Frauenhäusern und Frauenberatungsstellen Mittel in Höhe von 7,5 Mio. Euro über § 4 Abs. 2 zur Verfügung. Ab dem Jahr 2022 erfolgt die Erhöhung der dann um 2,5 % dynamisierten Mittel um 540.000 Euro. Der Erhöhungsbetrag und die Zuweisungen erhöhen sich ab dem Jahr 2023 jährlich um 2,5 %.

Redaktionelle Änderung.

Gesetzestext

Begründung

3. § 4 Absatz 2 Satz 1 wird wie folgt geändert:

a) Nummer 8 erhält folgende Fassung

„8. die Zuweisungen zur Förderung von Frauenhäusern und Frauenberatungsstellen nach § 23	8,228 Millionen Euro im Jahr 2022, 8,433 Millionen Euro im Jahr 2023 sowie 8,644 Millionen Euro im Jahr 2024, ab dem Jahr 2025 erhöht sich der jeweilige Vorjahresbetrag um 2,5 %,“
--	---

b) In Nummer 11 werden die Worte „die Verwaltungsakademie Bordesholm“ durch die Worte „den Verein zur Unterhaltung der schleswig-holsteinischen Gemeindeverwaltungsschule e. V. (Schulverein)“ ersetzt.

4. § 26 erhält folgende Fassung:

„§ 26
Zuweisungen für den Verein zur Unterhaltung der schleswig-holsteinischen Gemeindeverwaltungsschule e. V. (Schulverein)

(1) Diejenigen Kommunen, die durch ihre Mitgliedschaft im Schulverein mittelbar Träger des Ausbildungszentrums für Verwaltung sind, erhalten aus den nach § 4 Absatz 2 Satz 1 Nummer 11 bereitgestellten Mitteln Zuweisungen zur Finanzierung der Kosten des Schulvereins.

(2) Die Auszahlung erfolgt aus Gründen der Vereinfachung in einer Summe direkt an den Schulverein durch die für die ressortübergreifende Ausbildung zuständige oberste Landesbehörde. Werden vom Schulverein bereitgestellte Mittel im laufenden Kalenderjahr nicht benötigt, findet kein Rückfluss der unverbrauchten Mittel statt.“

Siehe Begründung zu Nr. 2 a).

Siehe Begründung zu Nr. 4.

Der Verein zur Unterhaltung der schleswig-holsteinischen Gemeindeverwaltungsschule e. V. (Schulverein) ist gemeinsam mit dem Land Schleswig-Holstein und dem Verein Deutsche Rentenversicherung Bildungszentrum Reinfeld e. V. (Verein BZR) Träger des Ausbildungszentrums für Verwaltung (AZV).

Das AZV bildet das „Dach“ für die angegliederten Aus-, Fort- und Weiterbildungseinrichtungen, die Fachhochschule für Verwaltung und Dienstleistung (FHVD) als ebenfalls rechtlich eigenständige Körperschaft des öffentlichen Rechts ohne Gebietshoheit sowie die Verwaltungsakademie in Bordesholm (VAB) als rechtsfähige Anstalt des öffentlichen Rechts.

Der Schulverein stellt dem AZV für den Betrieb der VAB seine Gebäude und Grundstücke in Bordesholm zur Verfügung, während das Land und der Verein BZR Gebäude und Grundstücke dem AZV für den Betrieb der FHVD in Altenholz bzw. Reinfeld überlassen. Darüber hinaus haben der Schulverein, das Land und der Verein BZR sich gegenüber dem AZV verpflichtet, alle Unterhaltskosten an Gebäuden und

Gesetzestext

Begründung

Grundstücken für die jeweiligen Einrichtungen zu übernehmen, die im Einzelfall 410 Euro überschreiten. Des Weiteren haben sie für die Erstausrüstung der jeweiligen Einrichtung aufzukommen.

Es bedarf einer Anpassung von § 26 Abs. 1 an die tatsächlichen finanziellen Bedarfe der Kommunen, die direkt (kreisfreie Städte) oder indirekt (über die Kommunalen Landesverbände) Mitglied im Schulverein sind.

Zur Finanzierung der Aufgaben des Schulvereins bedarf es nicht nur der Bereitstellung von Mitteln zur Finanzierung der Verwaltungsakademie Bordesholm für laufende Betriebskosten und Maßnahmen der Bauunterhaltung, sondern insbesondere zur Finanzierung der Kosten für Umlagen für allgemeine Kosten des Schulvereins, der Kostenanteile des Schulvereins für die VAB und für die FHVD sowie der Kostenanteile zur Sicherstellung des Lehrbetriebes im Bereich Allgemeine Verwaltung der FHVD.

Es handelt sich in diesem Fall um ein spezifisches Zuweisungsverfahren und nicht um eine Zuweisung im Sinne des Zuwendungsrechts. Die Auszahlung erfolgt aus Gründen der Vereinfachung direkt an den Schulverein in einer Summe durch die für die ressortübergreifende Ausbildung zuständige oberste Landesbehörde. Ein Rückfluss unverbraucher Mittel findet nicht statt.

5. In § 29 Absatz 1 Satz 3 Nummer 1 wird die Angabe „§ 4 Absatz 1 Nummer 1“ durch die Angabe „§ 7“ ersetzt.

Es erfolgt eine Klarstellung dahingehend, dass 50 % der Finanzausgleichumlage den Schlüsselzuweisungen an die Gemeinden zum Ausgleich unterschiedlicher Steuerkraft und bedarfstreibender Bevölkerungsstrukturlasten zufließen und damit nicht die steuerkraftunabhängig gewährten Schlüsselzuweisungen an die Gemeinden zum Ausgleich bedarfstreibender Flächenlasten erhöht werden.

Artikel 4 **Änderung des Gesetzes über die** **Feststellung eines Haushaltsplanes** **für das Haushaltsjahr 2021** **(Haushaltsgesetz 2021)**

Das Gesetz über die Feststellung eines

Gesetzestext

Begründung

Haushaltsplanes für das Haushaltsjahr 2021 vom 25. Februar 2021 (GVOBl. Schl.-H. S. 172), zuletzt geändert durch Artikel 8 des Gesetzes vom 27. Mai 2021 (GVOBl. Schl.-H. S. 567, ber. S. 860), wird wie folgt geändert:

In § 10 wird folgender neuer Absatz 5 angefügt:

„(5) Das Finanzministerium wird ermächtigt, im Einzelplan 11 für die Zuführungen an Rücklagen, Entnahmen aus der Rücklage sowie andere damit im Zusammenhang stehende Titel einschließlich der entsprechenden Haushaltsvermerke mit Einwilligung des Finanzausschusses bis zur Höhe des strukturellen Überschusses gemäß § 1 Absatz 1 des Gesetzes zur Ausführung von Artikel 61 der Verfassung des Landes Schleswig-Holstein vom 13. Dezember 2019 (GVOBl. Schl.-H. S. 612), zuletzt geändert durch Artikel 3 des Gesetzes vom 25. Februar 2021 (GVOBl. Schl.-H. S. 201), einzurichten und zu ändern, wenn die Vorgaben des § 7 Absatz 4 des Gesetzes zur Ausführung von Artikel 61 der Verfassung des Landes Schleswig-Holstein erfüllt sind. Der Deckungsnachweis erfolgt mit der Haushaltsrechnung. Der Finanzausschuss trifft seine Entscheidung zum Vorschlag des Finanzministeriums über die Zuführungen aus dem strukturellen Überschuss unverzüglich nach Feststellung durch einen vorläufigen Haushaltsabschluss. Eine Entnahme aus der Rücklage gemäß Satz 1 ist ausschließlich zur Deckung von Mehrausgaben nach § 8 Absatz 17 zulässig.“

Artikel 5

Änderung des Gesetzes zur Förderung von Kindern in Kindertageseinrichtungen und in Kindertagespflege (Kindertagesförderungsgesetz)

Das Gesetz zur Förderung von Kindern in Kindertageseinrichtungen und in Kindertagespflege vom 12. Dezember 2019 (GVOBl. Schl.-H. S. 759), zuletzt geändert durch Artikel 9 des Gesetzes vom 25. Februar 2021 (GVOBl. Schl.-H. S. 201), wird wie folgt geändert:

Die neue Ermächtigung soll vor dem Hintergrund des weiterhin andauernden Corona-Pandemiegeschehens Vorsorge für weitere Belastungen des Landeshaushaltes, insbesondere auch im Bereich der pandemiebedingten Nothilfen treffen. Das Inkrafttreten ist noch für das Jahr 2021 erforderlich (siehe Artikel 7).

Gesetzestext

Begründung

1. Die Inhaltsübersicht wird wie folgt geändert:

a) Die Überschrift zu § 3 erhält folgende Fassung:

„§ 3 Kita-Datenbank, Datenverarbeitung, regelmäßige Datenübermittlung, Verordnungsermächtigung“

b) Folgende Überschrift wird angefügt:

„§ 60 Ausnahmen für die Halligen“

2. § 2 Satz 2 wird wie folgt geändert:

a) Nach dem Wort „einer“ werden das Wort „selbstbestimmten“ und ein Komma eingefügt

b) Die Worte „und den Eltern“ werden durch die Worte „sowie den Eltern durch die Betreuung ihres Kindes“ ersetzt.

c) Die Worte „Erwerbstätigkeit und Kindererziehung“ werden durch die Worte „Erwerbstätigkeit, Kindererziehung und familiäre Pflege“ ersetzt.

3. § 3 wird wie folgt geändert:

a) Die Überschrift erhält folgende Fassung:

„§ 3 Kita-Datenbank, Datenverarbeitung, regelmäßige Datenübermittlung, Verordnungsermächtigung“

b) Absatz 6 Satz 1 Nummer 1 wird wie folgt geändert:

aa) Nach der Angabe „Absatz 3“ wird die Angabe „Satz 1“ eingefügt.

bb) Das Wort „Korrektur“ wird durch das Wort „Fortschreibung“ ersetzt.

c) Folgender neuer Absatz 7 wird eingefügt:

„(7) Die Meldebehörde übermittelt der Kita-Datenbank aus Anlass einer Anmeldung einer Hauptwohnung oder al-

Die Überschrift des § 3 wird redaktionell angepasst und die Überschrift des neuen § 60 angefügt.

Die entsprechenden Ergänzungen in § 22 Abs. 2 SGB VIII durch das Kinder- und Jugendstärkungsgesetz (KJSG) werden landesrechtlich nachvollzogen. Durch eine sprachliche Änderung wird nunmehr auch die „Betreuung“ aus der Fördertrias ausdrücklich aufgeführt.

Es sollen die Verfahrensabläufe der Kita-Datenbank beim Abgleich der Spiegeldatenbank vereinfacht werden. Im neu eingefügten Absatz 7 wird der bisherige Abgleich des gesamten Datenbestandes zu einem Stichtag durch einen stetigen, mehrmals im Monat durchzuführenden Mitteilungsdienst ersetzt, der einen Datensatz eines Kindes nur dann dem Korrekturverfahren zuleitet, wenn in dem jeweiligen Datensatz des Melderegisters Veränderungen auftreten. Auf diese Weise wird zum einen der komprimierte Korrekturaufwand für die Gemeinden und örtlichen Träger entzerrt und zum anderen das elektronische Meldewesen entlastet, da auf diese Weise die Prüfung von über 120.000 Datensätzen von Kindern zum 5. eines Monats entfällt.

Gesetzestext

Begründung

leinigen Wohnung, der Abmeldung einer Hauptwohnung oder alleinigen Wohnung, der Änderung des Vor- oder Familiennamens, der Änderung der Anschrift aufgrund der Umbenennung von Straßen oder Orten oder der Umnummerierung von Grundstücken oder Richtigstellung dieser Daten, der Fortschreibung von gespeicherten Namen, des Todes oder der Änderung des Geburtsdatums zum Zwecke der Fortschreibung der Kita-Datenbank wöchentlich folgende Daten von Personen, die das 14. Lebensjahr noch nicht vollendet haben:

1. den Namen und den Vornamen,
 2. den Tag der Geburt,
 3. die gegenwärtige und letzte Anschrift.
- Daten von Personen, die nicht aufgrund einer Förderung in einer Kindertageseinrichtung oder in Kindertagespflege in der Kita-Datenbank gespeichert sind, sind unverzüglich zu löschen.“

d) Der bisherige Absatz 7 wird Absatz 8.

4. § 4 wird wie folgt geändert:

- a) In Absatz 1 Satz 7 werden die Worte „organisiert die Wahl“ durch die Worte „unterstützt bei der Organisation und Durchführung der Wahl“ ersetzt.
- b) In Absatz 2 Satz 5 werden die Worte „organisiert die Wahl“ durch die Worte „unterstützt bei der Organisation und Durchführung der Wahl“ ersetzt.

5. In § 5 Absatz 1 Satz 2 werden vor dem Wort „eigenverantwortlichen“ das Wort „selbstbestimmten“ und ein Komma eingefügt.

6. Dem § 6 Absatz 1 Satz 1 werden die Worte „einschließlich Fragen zur Sicherung des Kindeswohls und zum Schutz vor Gewalt“ angefügt.

7. § 17 wird wie folgt geändert:

- a) In Absatz 2 wird folgender Satz 3 angefügt:

„Abweichend von Absatz 1 Satz 1

Mit der Änderung werden die Aufgaben des örtlichen Trägers und des Landes bei der Wahl der Kreis- bzw. Landeselternvertretung neu gefasst. Dem örtlichen Träger bzw. dem Ministerium werden unterstützende Funktionen bei den Wahlen zugewiesen (z. B. durch Zurverfügungstellung von Räumen, Wahlhelfern oder einer Abstimmungssoftware), während die Wahlorganisation bei der Kreis- oder Landeselternvertretung selbst liegt.

Die entsprechende Ergänzung in § 24 Abs. 1 Satz 1 Nr. 1 SGB VIII durch das KJSG wird landesrechtlich nachvollzogen.

Die entsprechende Ergänzung in § 43 Abs. 4 SGB VIII durch das KJSG wird landesrechtlich nachvollzogen.

Es kann zu Konstellationen kommen, in denen es beispielsweise für Jugendliche mit Behinderung auch nach Vollendung des 14. Lebensjahres aus pädagogi-

Gesetzestext

Begründung

Nummer 4 kann der örtliche Träger im Einzelfall bei besonderem pädagogischen Bedarf zulassen, dass eine Jugendliche oder ein Jugendlicher in eine Hortgruppe aufgenommen wird; diese Ausnahme ist jeweils für ein Kindergartenjahr auszusprechen.“

b) In Absatz 4 Satz 1 und Satz 2 werden jeweils nach dem Wort „Kindergarten-
gruppen“ die Worte „und integrativen
Kindergartengruppen“ eingefügt.

8. In § 18 Absatz 5 wird folgender Satz 5
eingefügt:

„Abweichend von Satz 4 muss der Einrichtungsträger ein befristetes Betreuungsverhältnis nicht verlängern, wenn das Kind zum Schuljahresbeginn in die Schule eintritt.“

9. Dem § 19 Absatz 8 wird folgender Satz
angefügt:

„Die Zusammenarbeit erstreckt sich auch auf den örtlichen Jugendhilfeträger und andere Personen, Dienste oder Einrichtungen, die bei der Leistungserbringung für das Kind tätig werden, insbesondere Rehabilitationsträger.“

10. § 20 Absatz 2 wird wie folgt geändert:

a) Es wird folgender Satz 4 eingefügt:

scher Sicht sinnvoll ist, dass sie in ihrer (vertrauten) Hortgruppe betreut werden. Auch nach der bisherigen Regelung in § 1 Absatz 1 Satz 1 KiTaG a. F. war dies in begründeten Einzelfällen möglich. Vorgesehen ist nunmehr eine Prüfung des Falles durch das Jugendamt, das eine für ein Kindergartenjahr gültige Zulassung erteilen kann.

Es wird klargestellt, dass die Ausnahmenvorschriften auch auf integrative Kindergartengruppen Anwendung finden.

Zieht ein Kind während der Betreuung in Krippe oder Elementarbereich aus der Standortgemeinde weg, darf der Vertrag nicht gekündigt, bzw. die Verlängerung der Betreuung aus diesem Grund nicht abgelehnt werden. Auch bei einem anschließenden Wechsel zwischen Elementarbereich und Hort darf die Betreuung nicht beendet werden, sodass ein Kind ggf. vom 2. bis zum 14. Lebensjahr in derselben Einrichtung der Standortgemeinde betreut wird, obwohl es ggf. schon mit 3 Jahren aus der Gemeinde weggezogen ist. Dadurch würde das Kind gegenüber den gemeindeangehörigen Kindern bei der Verteilung der Hortplätze bevorzugt werden. Um dies zu verhindern und die berechtigten Interessen der Standortgemeinde zu berücksichtigen, sollte das Betreuungsverhältnis nicht verlängert werden müssen, wenn das Kind in den Hort wechselt.

In Orientierung an der durch das KJSG ergänzten Regelung in § 22 Absatz 2 Satz 2 und 3 SGB VIII wird die Verpflichtung der Einrichtungsträger zur Zusammenarbeit mit dem zuständigen örtlichen Jugendhilfeträger, ggf. dem zuständigen Rehabilitationsträger und anderen Personen, Diensten oder Einrichtungen, die bei der Leistungserbringung für das Kind tätig werden, als Fördervoraussetzung normiert.

Die Änderungen betreffen die Berufserfahrung, die eine in der pädagogischen Fachberatung tätige Person zur Erfül-

Gesetzestext

„Eine zweijährige hauptberufliche Tätigkeit in der pädagogischen Fachberatung von Kindertageseinrichtungen ersetzt dabei ein Jahr Berufserfahrung in einer Kindertageseinrichtung.“

b) Satz 5 erhält folgende Fassung:

„Abweichend von Satz 3 genügt für Personen, die zum 31. Dezember 2020 in der pädagogischen Fachberatung tätig waren, eine Qualifikation nach § 28 Absatz 1 oder eine vergleichbare Qualifikation nach § 28 Absatz 3; die erforderliche Berufserfahrung bleibt unberührt.“

11. In § 22 Absatz 2 wird nach der Angabe „Absatz 1“ die Angabe „Satz 1“ eingefügt.

12. § 23 wird wie folgt geändert:

a) Absatz 1 wird wie folgt geändert:

aa) Satz 1 erhält folgende Fassung:

„Die pädagogisch nutzbare Fläche pro Kind muss mindestens 3,5 m² in Krippengruppen und integrativen Gruppen, 3,0 m² in Hortgruppen sowie 2,5 m² in Kindergartengruppen betragen (Mindestraumbedarf).“

bb) Es wird folgender Satz 2 eingefügt:

„In altersgemischten Gruppen muss die pädagogisch nutzbare Fläche mindestens 3,5 m² für Kinder, die das dritte Lebensjahr noch nicht vollendet haben, und 2,5 m² für ältere Kinder betragen.“

b) Absatz 2 wird wie folgt geändert:

aa) In Satz 2 wird die Angabe „Satz 4“ durch die Angabe „Satz 5“ ersetzt.

bb) Es wird folgender Satz 3 angefügt:

„Im begründeten Einzelfall kann der örtliche Träger von der Vorgabe nach Satz

Begründung

lung der SQKM-Fördervoraussetzungen aufweisen muss. Die Änderung zu a) stellt eine zweijährige hauptberufliche Tätigkeit in der Kita-Fachberatung einer einjährigen Tätigkeit in einer Kindertageseinrichtung gleich. Dies trägt dem Umstand Rechnung, dass auch eine längere Tätigkeit in der Fachberatung die notwendigen Kenntnisse des Kita-Praxisalltags vermittelt. Ansonsten könnten langjährig in der Fachberatung tätige Personen nicht mehr in der Fachberatung eingesetzt werden, wenn sie weniger als zwei Jahre in einer Kindertageseinrichtung gearbeitet haben. Die Änderung zu b) stellt klar, dass auch Personen, die unter die Bestandschutzregelung fallen, die geforderte Berufserfahrung mitbringen müssen.

Es handelt sich um eine redaktionelle Korrektur.

Die Regelung zum Mindestraumbedarf in altersgemischten Gruppen wird an die übrigen, für die jeweiligen Altersgruppen geltenden Größenvorgaben pro Kind angepasst und damit vereinheitlicht. Grundsätzlich soll weiterhin an der Notwendigkeit von Schlafräumen (mit entsprechenden Mindestgrößen) festgehalten werden. „Besondere Konzepte“, die zum Beispiel einen Mittagsschlaf in speziellen Krippenwagen auf einer geschützten Veranda vorsehen, können da, wo es die Raumsituation in Bestandseinrichtungen nicht anders ermöglicht, geduldet werden und können daher ebenso gefördert werden wie reguläre Einrichtungskonzepte, die einen Mittagsschlaf in separaten Schlafräumen vorsehen. Der Einrichtungsträger muss in seinem Einrichtungskonzept darlegen, auf welche Weise die Einrichtung eine geeignete Schlafmöglichkeit vorsieht. Vor Erteilung der Ausnahme durch den örtlichen Träger ist eine Beteiligung der betriebserlaubniserteilenden Behörde zwingend erforderlich.

Gesetzestext

Begründung

1 abweichen und für Kindertageseinrichtungen, die zum 31. Dezember 2020 bereits betrieben wurden und keinen separaten Schlafraum vorhalten, eine Ausnahmebewilligung erteilen, wenn der Einrichtungsträger eine geeignete Schlafgelegenheit in seinem Einrichtungskonzept vorsieht.“

13. § 25 wird wie folgt geändert:

a) Absatz 3 Satz 2 bis 4 erhält folgende Fassung:

„Die Gruppengröße altersgemischter Gruppen kann der Einrichtungsträger erhöhen, indem er eines der unterdreijährigen Kinder, die den dreißigsten Lebensmonat vollendet haben, nur einfach zählt. Erhöhungen der Gruppengröße sind dem örtlichen Träger unverzüglich anzuzeigen. Sie sind unzulässig, wenn der Mindestraumbedarf nach § 23 Absatz 1 Satz 1 und 2 unterschritten würde.“

b) In Absatz 5 wird folgender Satz 2 eingefügt:

„Die Feststellung ist nicht davon abhängig, dass das Kind Leistungen der Eingliederungshilfe erhält.“

14. In § 31 Absatz 1 Satz 1 Nummer 1 wird die Angabe „7,21 Euro“ durch die Angabe „5,80 Euro“ ersetzt.

15. § 32 wird wie folgt geändert:

a) Absatz 1 Satz 6 erhält folgende Fassung:

„Er meldet die gewählten Elternvertretungen und die gewählten Delegierten jeweils mit den Kontaktdaten an die

Mit der Änderung zu a) wird erstens die Gruppenerhöhungsmöglichkeit in altersgemischten Gruppen klarer formuliert. In der Praxis wird die Norm teilweise dahingehend missverstanden, dass Kinder im Alter von zweieinhalb Jahren stets nur einfach gezählt werden müssen. Tatsächlich besteht die Möglichkeit der einfachen Zählung nur für ein zweieinhalbjähriges Kind der Gruppe. Zweitens wird durch Umstellung des Absatzes geregelt, dass Meldepflicht und Einschränkungen auch für Gruppengrößenerhöhungen in altersgemischten Gruppen gelten.

Die Änderung zu b) zur Klarstellung, dass der Bedarf für eine Verringerung der Gruppengröße nicht voraussetzt, dass das Kind mit Beeinträchtigung Eingliederungshilfeleistungen erhält.

Mit der Änderung wird der Elternbeitrag für Kinder, die das dritte Lebensjahr noch nicht vollendet haben, abgesenkt, um die Eltern finanziell weiter zu entlasten. Der U3-Elternbeitragsdeckel für einen Ganztagsplatz (8 Std./tgl.) sinkt damit auf 232 Euro (vorher: 288,40 Euro) und nähert sich dem Deckel für den Ü3-Ganztagsplatz (226,40 €) an. Das entspricht einer monatlichen Ersparnis für die Eltern in Höhe von 56,40 Euro (Ganztagsplatz).

Es handelt sich um eine klarstellende Korrektur. Bei der bisherigen Formulierung kam es zu Missverständnissen bezüglich der Verpflichtung zur Weitergabe der Kontaktdaten. Mit der Änderung wird klargestellt, dass die Einrichtungen nicht nur die Kontaktmöglichkeiten der Delegierten an die Kreis- und Landesel-

Gesetzestext

Begründung

Kreis- und Landeselternvertretung.“

- b) Absatz 2 Satz 4 erhält folgende Fassung:

„Er gibt der Elternvertretung vor seiner Entscheidung die Gelegenheit zur schriftlichen Stellungnahme, berücksichtigt die Interessen der Eltern angemessen und wirkt auf eine einvernehmliche Lösung hin.“

16. In § 37 Absatz 2 Satz 1 wird die Angabe „§ 25“ durch die Angabe „§ 26“ ersetzt.

17. § 38 Absatz 1 Satz 1 wird wie folgt geändert:

- a) In Nummer 2 wird die Angabe „552,50 Euro“ durch die Angabe „563,55 Euro“ ersetzt.

- b) In Nummer 3 wird die Angabe „12,47 Euro“ durch die Angabe „12,72 Euro“ ersetzt.

18. In § 39 Absatz 1 Satz 1 Nummer 2 werden nach dem Wort „Leitungskraft“ die Worte „als ständige Vertreterin oder ständiger Vertreter“ eingefügt.

19. § 40 wird wie folgt geändert:

- a) In Absatz 1 Satz 2 wird die Angabe „6,18 Euro“ durch die Angabe „5,71 Euro“ und die Angabe „6,32 Euro“ durch die Angabe „5,72 Euro“ ersetzt.

- b) Absatz 2 erhält folgende Fassung:

„(2) Ein Betrag in Höhe des monatlichen pauschalen Fördersatzes pro betreutem Kind nach § 41 Absatz 1 ist in Abzug zu bringen, wenn

1. für das Kind ein ausländischer Kostenträger oder nach § 86 SGB VIII ein örtlicher Träger außerhalb Schleswig-Holsteins zuständig ist oder

2. eine Jugendliche oder ein Jugendlicher nach § 17 Absatz 2 Satz 3 gefördert wird.“

ternvertretung weitergeben, sondern auch die Kontaktmöglichkeiten der gewählten Elternvertretung. Nur so kann ein Austausch zwischen den Elternvertretungen und der Kreis- bzw. Landeselternvertretung ermöglicht werden. Im Übrigen handelt es sich um eine sprachliche Anpassung.

Es handelt sich um eine redaktionelle Korrektur.

Die Änderungen nehmen die nach § 55 vorgeschriebenen jährlichen Anpassungen des Sachkostenbasiswerts und des Sachkostenzuschlags vor. Eine Änderung durch Rechtsverordnung wird hierdurch entbehrlich.

Die Änderung stellt klar, dass die Eingruppierung „ständiger Vertreterinnen und -vertreter“ und nicht bloßer Abwesenheitsvertreterinnen und -vertreter im Sinne des TVöD SuE gemeint ist.

Die Änderung zu a) ist eine Folgeänderung der Absenkung des Elternbeitrags für U3-Kinder.

Mit der Änderung zu b) wird der Abzug vom Gruppenfördersatz nach dem derzeitigen Wortlaut des § 40 auch dann vorgenommen, wenn ein örtlicher Träger aus einem anderen Bundesland zwar nach §§ 86c, 86d SGB VIII zur vorläufigen Leistung verpflichtet ist, aber einen Erstattungsanspruch gegen den örtlichen Träger aus Schleswig-Holstein hat. Ein Abzug (und eine entsprechende Zahlung des auswärtigen Trägers) ergibt aber keinen Sinn, da direkt der schleswig-holsteinische Träger leisten kann. Darüber hinaus wird eine Regelung bei Zuständigkeit eines ausländischen Trägers ergänzt. Bei Ziffer 2 handelt es sich um eine Folgeänderung zu 7. a): Wird im Ausnahmefall eine Ju-

Gesetzestext

Begründung

20. § 42 wird wie folgt geändert:

a) In Satz 1 wird die Angabe „§ 25 Absatz 3 oder Absatz 4“ durch die Angabe „§ 25 Absatz 4 oder Absatz 5“ ersetzt.

b) Satz 2 erhält folgende Fassung:

„Maßgeblich sind der monatliche Stichtag und die Höchstbeträge nach § 31 Absatz 1; bei altersgemischten Gruppen erfolgt der Ausgleich für die verringerte rechnerische Kinderzahl nach Maßgabe der Höchstbeträge für Kinder, die das dritte Lebensjahr zu Beginn des Monats vollendet haben.“

21. § 44 wird wie folgt geändert:

a) In Absatz 1 Satz 1 Nummer 3 wird vor dem Wort „Unfallversicherung“ das Wort „angemessenen“ eingefügt.

b) In Absatz 2 Satz 2 werden die Worte „den nachgewiesenen Aufwendungen des Anstellungsträgers“ durch die Worte „dem Arbeitgeberanteil in voller Höhe“ ersetzt.

c) In Absatz 3 Satz 2 wird nach dem Wort „gilt“ das Wort „auch“ eingefügt.

22. § 46 wird wie folgt geändert:

a) In Absatz 1 wird die Angabe „4,84 Euro“ durch die Angabe „4,95 Euro“ ersetzt.

b) In Absatz 2 wird die Angabe „5,16 Euro“ durch die Angabe „5,28 Euro“ ersetzt.

23. § 47 wird wie folgt geändert:

gendliche oder ein Jugendlicher in einer Hortgruppe gefördert, erfolgt die Finanzierung dieses Platzes nicht über die Vorschriften des KiTaG, da es sich nicht länger um eine Leistung der Kindertagesbetreuung handelt.

Bei der Änderung zu a) handelt es sich um eine redaktionelle Korrektur. Mit der Änderung zu b) wird eine Regelung für den Fall ergänzt, dass eine altersgemischte Gruppe die rechnerische Kinderzahl aufgrund der Förderung eines Kindes mit höherem Förderbedarf verringert. Nach welchem Maßstab sich hier der Ausgleichsanspruch des Einrichtungsträgers für verminderte Elternbeitragseinnahmen bemisst, ist bislang nicht hinreichend klar geregelt. Die Regelung sieht vor, dass der Einrichtungsträger einen Elternbeitrag für überdreijährige Kinder pro reduziertem rechnerischen Platz erhält. Dies stellt sicher, dass die ausgefallenen Beitragseinnahmen bei altersgemischten Gruppen in jeder Fallgestaltung kompensiert werden.

Zu a) Die entsprechende Ergänzung in § 23 Abs. 2 Nr. 3 SGB VIII durch das KJSG wird landesrechtlich nachvollzogen.

Zu b) Es wird klargestellt, dass sich die Erstattung der Aufwendungen für Sozialversicherungsbeiträge bei im Anstellungsverhältnis geleisteter Kindertagespflege auf den vollen Arbeitgeberanteil richtet.

Zu c) Es handelt sich um eine klarstellende Korrektur.

Die Änderungen nehmen die nach § 55 vorgeschriebenen jährlichen Anpassungen der Mindesthöhen für den Anerkennungsbetrag vor. Eine Änderung durch Rechtsverordnung wird hierdurch entbehrlich.

Die Änderungen nehmen die nach § 55

Gesetzestext

Begründung

a) Absatz 1 wird wie folgt geändert:

aa) In Nummer 1 wird die Angabe „1,12 Euro“ durch die Angabe „1,14 Euro“ ersetzt.

bb) In Nummer 2 wird die Angabe „1,36 Euro“ durch die Angabe „1,39 Euro“ ersetzt.

b) Absatz 2 wird wie folgt geändert:

aa) In Nummer 1 wird die Angabe „2,12 Euro“ durch die Angabe „2,16 Euro“ ersetzt.

bb) In Nummer 2 wird die Angabe „2,59 Euro“ durch die Angabe „2,64 Euro“ ersetzt.

24. § 51 wird wie folgt geändert:

a) In Absatz 1 wird folgender Satz 2 angefügt:

„Dies gilt nicht, wenn ein örtlicher Träger außerhalb Schleswig-Holsteins nach § 86 SGB VIII zuständig oder nach den §§ 89c oder 89e SGB VIII erstattungspflichtig ist.“

b) Absatz 2 erhält folgende Fassung:

„(2) Der Finanzierungsanteil beträgt 37,65 % des Pauschalsatzes pro Kind nach § 53 Absatz 1 oder Absatz 2. Er ist kaufmännisch auf einen Cent zu runden.“

25. § 52 Absatz 1 wird wie folgt geändert:

a) In Nummer 1 wird der Halbsatz „es sei denn, es ist nach den Vorschriften der §§ 86, 86c oder 86d SGB VIII ein örtlicher Träger außerhalb Schleswig-Holsteins zuständig,“ gestrichen.

b) Es wird folgender Satz 2 angefügt:

„Dies gilt nicht, wenn ein örtlicher Träger außerhalb Schleswig-Holsteins nach §

vorgeschriebenen jährlichen Anpassungen der Mindesthöhen für die Sachaufwandpauschale vor. Eine Änderung durch Rechtsverordnung wird hierdurch entbehrlich.

Änderung zu a) Die Zahlung eines Wohngemeindebeitrags wird zur Vermeidung einer doppelten Finanzierung ausgeschlossen, wenn der örtliche Träger einen Erstattungsanspruch gegen einen örtlichen Träger aus einem anderen Bundesland hat.

Änderung zu b) Die obsoletere Angabe des Finanzierungsbeitrags für das Jahr 2021 entfällt. Darüber hinaus wird der Finanzierungsanteil der Wohngemeinde am Pauschalsatz pro Kind zur weiteren kommunalen Entlastung von 39,01 % auf 37,65 % abgesenkt. Bei der Berechnung des Finanzierungsbeitrages der Wohngemeinde müssen volle Cent-Beträge ausgewiesen werden. Daher wird eine Rundungsregelung –wie bereits an anderer Stelle im Gesetz – hinterlegt.

Es handelt sich um eine Folgeänderung zu 24. (§ 51).

Gesetzestext

Begründung

86 SGB VIII zuständig oder nach den §§ 89c oder 89e SGB VIII erstattungspflichtig ist.“

26. § 53 wird wie folgt geändert:

a) Absatz 1 wird wie folgt geändert:

aa) Satz 1 wird wie folgt geändert:

aaa) In Nummer 1 werden die Worte „unterdreijährige Kinder“ durch die Worte „Kinder, die das dritte Lebensjahr zu Beginn des Monats noch nicht vollendet hatten,“ ersetzt, und der abschließende Punkt wird durch das Wort „und“ ersetzt.

bbb) In Nummer 2 wird das Wort „überdreijährige“ durch das Wort „ältere“ ersetzt.

bb) Es wird folgender Satz 3 angefügt:

„Der Pauschalsatz pro Kind ist kaufmännisch auf einen Cent zu runden.“

b) In Absatz 2 wird die Angabe „34,23 Euro“ durch die Angabe „34,95 Euro“ ersetzt.

27. In § 56 Absatz 3 wird die Angabe „31. März“ durch die Angabe „1. März“ ersetzt.

28. § 57 wird wie folgt geändert:

a) In Absatz 2 wird folgende Nummer 4 angefügt:

„4. Gruppen, an deren Finanzierung das Land zum 31. Dezember 2020 aufgrund eines Modellversuches nach § 21 des Kindertagesstättengesetzes vom 12. Dezember 1991 (GVObI. Schl.-H. S. 651), zuletzt geändert durch Gesetz vom 8. Mai 2020 (GVObI. Schl.-H. S. 220), in der bis zum Ablauf des 31. Dezembers 2020 geltenden Fassung beteiligt war, sind unabhängig von den Gruppenarten

Bei der Berechnung des Pauschalsatzes pro Kind müssen volle Cent-Beträge ausgewiesen werden. Daher wird eine Rundungsregelung – wie bereits an anderer Stelle im Gesetz – hinterlegt. Die Stichtagsregelung U3/Ü3 wird für die Berechnung des Pauschalsatzes der Regelung zu den Elternbeiträgen angepasst.

Im Übrigen handelt es sich um eine redaktionelle Korrektur.

Die Änderung in Absatz 2 nimmt die nach § 55 vorgeschriebene jährliche Anpassung des Pauschalsatzes pro Kind für die Kindertagespflege vor. Eine Änderung durch Rechtsverordnung wird hierdurch entbehrlich.

Die Anpassung ist nötig, damit das notwendige Gesetzgebungsverfahren entsprechend vorbereitet werden kann, so dass die Änderungen jeweils zum 1.1. des Folgejahres in Kraft treten können.

Zu a) Im Rahmen des alten KiTaG wurden Modellprojekte gefördert, die z.T. nach dem neuen KiTaG nicht förderfähig sind. Um die Modellversuche jedoch wie geplant durchzuführen, sollte das Gesetz in der Übergangsphase eine entsprechende Regelung vorsehen, mit der eine Förderung weiterhin möglich bleibt.

Zu b) Die zur Tätigkeit in der Kita-Fachberatung mit der Kita-Reform neu geforderten Voraussetzungen eines Hochschulabschlusses und einer fünfjährigen Berufserfahrung im pädagogischen Bereich, davon zwei Jahre in einer Kindertageseinrichtung, gelten

Gesetzestext

Begründung

nach § 17 Absatz 1 förderfähig. Im Übrigen gelten für die Fördervoraussetzungen und die Fördersätze für diese Gruppen die Vorschriften nach Teil 4 und 5 entsprechend.“

- b) In Absatz 3 Nummer 2 wird folgender Satz angefügt:

„Abweichend von § 20 Absatz 2 Satz 3 bis 5 müssen die in der pädagogischen Fachberatung tätigen Personen über eine Qualifikation nach § 28 Absatz 1 oder eine vergleichbare Qualifikation nach § 28 Absatz 3 verfügen.“

- c) In Absatz 4 Satz 3 wird nach dem Wort „Finanzierungsvereinbarung“ ein Komma eingefügt.

29. Folgender § 60 wird angefügt:

„§ 60 Ausnahmen für die Halligen

Im Einzelfall kann der Kreis Nordfriesland im Einvernehmen mit dem Ministerium Ausnahmen von den Fördervoraussetzungen nach Teil 4 genehmigen, soweit die Voraussetzungen aufgrund der besonderen Situation der Halligen nicht oder nur mit unverhältnismäßigem Aufwand einzuhalten wären. Dies gilt nicht für den Mindestraumbedarf nach § 23 Absatz 1, den Betreuungsschlüssel nach § 26 Absatz 1 und die Personalqualifikation nach § 28.“

nunmehr erst ab dem Kindergartenjahr 2025/26. Damit wird sichergestellt, dass ausreichend Zeit gegeben ist, um sich auf die neuen Anforderungen einzustellen.

Zu c) Es handelt sich um eine redaktionelle Korrektur.

Die Vorschrift ermöglicht Einzelfallausnahmen für Kindertageseinrichtungen auf den Halligen. Sie berücksichtigt insbesondere die besonderen Schwierigkeiten, Fachkräfte für die Arbeit auf der Hallig zu gewinnen, und den Umstand, dass die geringe Einwohnerzahl und die Verkehrsanbindung der Halligen Vertretungsregelungen im Erkrankungsfall erschweren. Die Anforderungen an den Fachkraft-Kind-Schlüssel oder die Personalqualifikation bleiben jedoch unangetastet. Möglich wäre z. B. eine Regelung, wonach die Einrichtung bei kurzfristiger Erkrankung einer der beiden Erzieher/innen geöffnet bleiben kann, bis eine Vertretungskraft mit der nächsten Fähre übersetzen kann, soweit eine zweite Betreuungskraft in dieser Zeit unterstützt. Die Erteilung der Ausnahme steht darüber hinaus unter dem Vorbehalt des Einvernehmens des Ministeriums und der Übereinstimmung mit den Vorgaben der Einrichtungsaufsicht.

Artikel 6 Änderung des Ersten Gesetzes zur Ausführung des Kinder- und Jugend- hilfegesetzes (Jugendförderungsgesetz)

Das Erste Gesetz zur Ausführung des Kinder- und Jugendhilfegesetzes (Jugendförderungsgesetz) vom 5. Februar

Die Vorschrift ermöglicht Einzelfallausnahmen für die Kindertagespflege auf den Halligen. Sie berücksichtigt die be-

Gesetzestext

1992 (GVOBl. Schl.-H. S. 158, ber. S. 226), zuletzt geändert durch Gesetz vom 6. November 2020 (GVOBl. Schl.-H. S. 804), wird wie folgt geändert:

Dem § 37 Absatz 2 wird folgender Satz 3 angefügt:

„Für Kindertagespflege auf den Halligen kann der Kreis Nordfriesland im Einvernehmen mit dem für die Kinder- und Jugendhilfe zuständigen Ministerium des Landes Schleswig-Holstein im Einzelfall die Erlaubnis zur Betreuung von mehr als fünf, aber höchstens zehn gleichzeitig anwesenden, fremden Kindern erteilen, wenn die Person über eine pädagogische Ausbildung verfügt.“

Artikel 7 Inkrafttreten

Das Gesetz tritt am 1. Januar 2022 in Kraft. Hiervon abweichend treten Artikel 2 am 1. Januar 2021 und Artikel 4 am Tag nach der Verkündung dieses Gesetzes in Kraft.

Begründung

sonderen Schwierigkeiten, Kindertagespflegepersonen für die Arbeit auf der Hallig zu gewinnen.

Die Bereinigung der Verbundgrundlagen im Finanzausgleichsgesetz (Artikel 2) auf den 1. Januar 2021 ergibt sich aus den zweckgebundenen Zuwendungen des Bundes für den Pakt für den öffentlichen Gesundheitsdienst und für das Aktionsprogramm „Aufholen nach Corona für Kinder und Jugendliche für die Jahre 2021 und 2022“ für das gesamte Haushaltsjahr 2021. Aus fachlichen Gründen ist ein Inkrafttreten der Änderung des Haushaltsgesetzes 2021 (Artikel 4) ebenfalls noch im Jahr 2021 erforderlich.

Allgemeine Begründung

Zu Artikel 1 - Änderung der Landeshaushaltsordnung Schleswig-Holstein

Klarstellende Ergänzung, dass bei der Besetzung von Planstellen und anderen Stellen Beamtinnen und Beamte, Richterinnen und Richter oder Arbeitnehmerinnen und Arbeitnehmer auf mehreren Planstellen und anderen Stellen derselben oder einer höheren Besoldungs- oder Entgeltgruppe geführt werden können, wobei die Summe der Arbeitszeitbruchteile einer Planstelle und anderen Stelle höchstens 1,0 betragen darf.

Zu Artikel 2 - Änderung des Gesetzes über den kommunalen Finanzausgleich in Schleswig-Holstein (Finanzausgleichsgesetz)

Zum 1. Januar 2021 erforderliche Bereinigung der Verbundgrundlagen um zweckgebundene Zuwendungen des Bundes für den Pakt für den öffentlichen Gesundheitsdienst und das Aktionsprogramm „Aufholen nach Corona für Kinder und Jugendliche für die Jahre 2021 und 2022“.

Zu Artikel 3 - Zweite Änderung des Gesetzes über den kommunalen Finanzausgleich in Schleswig-Holstein (Finanzausgleichsgesetz)

Durch eine Erhöhung der Mittel zur Förderung von Frauenhäusern und Frauenberatungsstellen soll die Umsetzung der Ergebnisse der Bedarfsanalyse in einem ersten Schritt erfolgen sowie kurzfristig von den Frauenhäusern geltend gemachte erhöhte Betriebskosten abgedeckt werden.

Anpassung der Regelung zur Finanzierung der Aufgaben des Vereins zur Unterhaltung der schleswig-holsteinischen Gemeindeverwaltungsschule e. V. Dabei bedarf es nicht nur der Bereitstellung von Mitteln zur Finanzierung der Verwaltungsakademie Bordesholm (VAB) für laufende Betriebskosten und Maßnahmen der Bauunterhaltung, sondern insbesondere zur Finanzierung der Kosten für Umlagen für allgemeine Kosten des Schulvereins, der Kostenanteile des Schulvereins für die VAB und für die Fachhochschule für Verwaltung und Dienstleistung (FHVD) sowie der Kostenanteile zur Sicherstellung des Lehrbetriebes im Bereich Allgemeine Verwaltung der FHVD.

Zu Artikel 4 - Änderung des Gesetzes über die Feststellung eines Haushaltsplanes für das Haushaltsjahr 2021 (Haushaltsgesetz 2021)

Schaffung einer neuen Ermächtigung zur Rücklagenbildung und -entnahme vor dem Hintergrund des weiterhin andauernden Corona-Pandemiegeschehens zur Vorsorge für weitere Belastungen des Landeshaushaltes geschaffen, insbesondere auch im Bereich der pandemiebedingten Nothilfen bereits für das Haushaltsjahr 2021.

Zu Artikel 5 - Änderung des Gesetzes zur Förderung von Kindern in Kindertageseinrichtungen und in Kindertagespflege (Kindertagesförderungsgesetz)

Klarstellungs- und Änderungsbedarfe, die sich nach Inkrafttreten des neuen Kindertagesförderungsgesetzes ergeben haben, sowie Umsetzung von Änderungsvorschlägen des Fach-

gremiums nach § 56 Absatz 3 des Gesetzes zur Förderung von Kindern in Kindertageseinrichtungen und in Kindertagespflege.

Zu Artikel 6 - Änderung des Ersten Gesetzes zur Ausführung des Kinder- und Jugendhilfegesetzes (Jugendförderungsgesetz)

Ermöglichung von Einzelfallausnahmen für die Kindertagespflege auf den Halligen, um die besonderen Schwierigkeiten, Kindertagespflegepersonen für die Arbeit auf der Hallig zu gewinnen, zu berücksichtigen.

S.-H. Gemeindetag • Reventlouallee 6 • 24105 Kiel

Empfänger
der SHGT – info – intern
- Ämter
- Gemeinden
- Zweckverbände
im Verbandsbereich des SHGT

24105 Kiel, 23.11.2021

Reventlouallee 6/ II. Stock
Haus der kommunalen Selbstverwaltung
Telefon: 0431 570050-50
Telefax: 0431 570050-54
E-Mail: info@shgt.de
Internet: www.shgt.de

Aktenzeichen: 51.51.30.05 AW/Pe
Zuständig: Herr Am Wege
Telefon/Durchwahl: 53

SHGT - info-intern Nr. 464/21

Geplante Änderungen des KiTaG für 2022 – Auswirkungen auf die Praxis

Bereits mit info-intern Nr. 330/21 haben wir über geplante Änderungen des Gesetzgebers im KiTaG berichtet, die bereits zum 01.01.2022 in Kraft treten sollen.

Wir haben aus dem uns vorliegenden Entwurf zum Haushaltsbegleitgesetz 2022 (dort Artikel 5 <http://www.landtag.ltsch.de/infothek/wahl19/drucks/03200/drucksache-19-03201.pdf>) die praxisrelevanten Änderungen herausgezogen und wollen auf diese vorab verweisen.

Auch wenn alle Gesetzesänderungen unter dem Vorbehalt der Verabschiedung durch den schleswig-holsteinischen Landtag im Dezember stehen, wollen wir schon jetzt informieren:

1. Elternbeiträge für U3-Kinder zum 01.01.2022

Der Gesetzgeber plant die Absenkung der Höchstbeiträge für Elternbeiträge für die Förderung von U3-Kindern von bisher 7,21 Euro auf 5,80 Euro pro wöchentlicher Betreuungsstunde (§ 31 Absatz 1 KiTaG-E). Damit liegt der höchstzulässige Elternbeitrag für die Betreuung von unter 3jährigen Kindern nur noch geringfügig über dem Kostenbeitrag für ältere Kinder.

Daneben sollen auch die Elternbeiträge für gebuchte Einzelstunden von 1,80 Euro auf 1,45 Euro abgesenkt werden (§ 31 Absatz 1 Satz 6 KiTaG).

2. Anpassung der räumlichen Standards bei altersgemischten Gruppen

Mit der geplanten Regelung in § 23 Abs.1 Satz 2 KiTaG-E wird ein Problem aus der Praxis gelöst, das bei der Umwandlung einer reinen Ü3-Gruppe in eine altersgemischte Gruppe dies zu einer Reduzierung der Betreuungsplätze führte, da diese nur noch eine pädagogische Fläche für 16 altersgemischte Kinder hatten.

3. Absenkung des Finanzierungsbeitrags der Wohngemeinde bei der Refinanzierung

Der Wohngemeindeanteil am SQKM Beitrag wird ab 01.01.2022 von 39,01 % auf 37,65 % des Pauschalsatzes (§ 51 Absatz 2 KiTaG-E) gesenkt. Die Reduktion erfolgt automatisch über die Kita-Datenbank. Daneben wird auch die Anpassung der Sachkostenwerte um 2 % und die gesetzlich vorgesehene Steigerungsrate der Tarifsteigerung um 1,8 % ab April 2022 automatisch erfolgen.

Das Sozialministerium hat auf seiner Homepage ein entsprechendes Prognosetool 5.1 hinterlegt, damit die genannten Anpassungen für 2022 vorab berechnet werden können:

[Kitareform 2020 Schleswig-Holstein - Prognoseberechnung von Fördersätzen sowie Finanzierungsbeiträgen im Zuge der Kitareform - schleswig-holstein.de](#)

- Ende info-intern Nr. 464/21 -

- Öffentlicher Teil -

Sitzungsvorlage

TOP 11

Änderung Finanzierungsvereinbarung Ev.-Luth. Kirche (SV)

Sachbearbeiter/in:
Frau Plambeck

Zu beteiligende Gremien:
Gemeindevertretung Flintbek am 16.12.2021

Rechtliche Bedeutung:
Pflichtige Selbstverwaltungsangelegenheit

Finanzielle Auswirkungen:
keine

Zu beachtende Ziele und Grundsätze:
Das vielfältige Angebot an Kindertagesstätten soll bedarfsgerecht bei dem jetzigen Qualitätsstand erhalten bleiben. (Grundsatz)

Schaffung von positiven Lebensbedingungen für Kinder, Jugendliche und ihre Familien.
(Ziel)

A Sachverhalt

Zwischen der Ev.-Luth. Kirchengemeinde Flintbek und der Gemeinde Flintbek wurde zum 01. Januar 2021 eine Vereinbarung auf der Grundlage von § 57 Abs. 2 Nr. 2 des Kindertagesförderungsgesetzes (KiTaG über den Betrieb einer Kindertageseinrichtung (Leistungs-, Entgelt-, Anpassungs- und Prüfungsvereinbarung) geschlossen. Mit Schreiben vom 08.10.2021 hat die Kirchenkreisverwaltung mitgeteilt, dass die Ev.-Luth. Kirchengemeinde Flintbek plant, die Trägerschaft der Kindertagesstätte in Flintbek an den Ev.-Luth. Kirchenkreis Altholstein zum 01. Januar 2022 abzugeben und die Gemeinde Flintbek aufgefordert mitzuteilen, ob von ihrer Seiten Bedenken hierzu bestehen.

B Stellungnahme der Verwaltung

Auf Nachfrage der Verwaltung hat der Ev.-Luth. Kirchenkreis Altholstein folgendes mitgeteilt:

Der Wechsel der Trägerschaft hat für die Gemeinde Flintbek keine negativen Folgen. Im Gegenteil ergeben sich dadurch positive Synergieeffekte auf beiden Seiten. Der zurzeit bestehende Finanzierungsvertrag kann ebenfalls seine Gültigkeit behalten, da der Kirchenkreis Altholstein alle Rechten und Pflichten übernimmt und somit diesbezüglich die Rechtsnachfolge der Kirchengemeinde antritt. Hierfür bedarf es lediglich der Zustimmung der Gemeinde Flintbek, da es sich um eine Veränderung des Vertragspartners handelt.

Die Ev.-Luth. Kirchengemeinde Flintbek sowie der Ev.-Luth. Kirchenkreis Altholstein wurden für Fragen zur Sitzung eingeladen.

Seitens der Verwaltung werden keine Nachteile für die Gemeinde Flintbek gesehen.

Der Ausschuss für Bildung, Jugend, Soziales und Kultur hat in seiner Sitzung vom 28.10.2021 die Empfehlung an die Gemeindevertretung zur Zustimmung des Trägerwechsels beschlossen.

C Beschlussvorschlag

Die Gemeindevertretung stimmt dem Trägerwechsel von der Ev.-Luth. Kirchengemeinde Flintbek zum Ev.-Luth. Kirchenkreis Altholstein zu.

gez. Katja Plambeck am 08.12.2021

gez. Dirk Hagenah (Amtsleiter) am 08.12.2021

gez. Sonja Baller (Büroleiterin) am 08.12.2021

gez. Carsten Stegelmann (1. stv. Bürgermeister) am 08.12.2021

Anwesend		Ja-Stimmen		Nein-Stimmen		Enthaltungen	
-----------------	--	-------------------	--	---------------------	--	---------------------	--

- Öffentlicher Teil -

Sitzungsvorlage

TOP 12

11. Satzung zur Änderung der Satzung über die Erhebung von Abgaben für die zentrale Abwasserbeseitigung (Beitrags- und Gebührensatzung der Gemeinde Flintbek (SV)

Sachbearbeiter/in:

Herr Bettin

Zu beteiligende Gremien:

Gemeindevertretung Flintbek am 16.12.2021

Rechtliche Bedeutung:

Satzung

Finanzielle Auswirkungen:

siehe Sitzungsvorlage und Satzungsentwurf

Zu beachtende Ziele und Grundsätze:

Erheben von kostengerechten Gebühren, ausschöpfen der gemeindeeigenen Einnahmequellen

Zukunftskonzept:

--

A Sachverhalt

Für das Jahr 2022 ist die Neukalkulation der Abwasserbeseitigungsgebühren erfolgt.

Nach der Neukalkulation ändern sich die Gebühren wie folgt:

Schmutzwasserbeseitigung:

2,63 €/m³ Schmutzwasser, bisher 2,98 €/m³

Niederschlagswasserbeseitigung

0,43 €/m² bisher 0,57 €/m²

Die Gebührenvorschau 2022 wird als Anlage mitgesendet, jedoch aufgrund der vielen Seiten nicht per Post. Besteht der Wunsch ein ausgedrucktes Exemplar zu erhalten, kann diese jederzeit bei der Verwaltung angefordert werden. Der Satzungsentwurf ist ebenfalls beigelegt.

B Stellungnahme der Verwaltung

Da die Abwasserbeseitigung kostendeckend zu betreiben ist, schlägt die Verwaltung vor, die neuen Gebührensätze ab 01.01.2022 zu erheben

Der Hauptausschuss wird in der Sitzung am 13.12.2021 über die 11. Änderung der Satzung zur Änderung der Satzung über die Erhebung von Abgaben für die zentrale Abwasserbeseitigung der Gemeinde Flintbek (Beitrags- und Gebührensatzung) beraten und der Gemeindevertretung einen Beschlussvorschlag empfehlen.

C Beschlussvorschlag

Die Gemeindevertretung beschließt die als Anlage beigelegte 11. Satzung zur Änderung der Satzung über die Erhebung von Abgaben für die zentrale Abwasserbeseitigung der Gemeinde Flintbek (Beitrags- und Gebührensatzung).

gez. Carsten Stegelmann – 1.stellv. Bürgermeister – 08.12.2021

gez. Sönke Pries – 07.12.2021

gez. Marvin Blümke – 07.12.2021

Anwesend		Ja-Stimmen		Nein-Stimmen		Enthaltungen	
-----------------	--	-------------------	--	---------------------	--	---------------------	--

11. Satzung zur Änderung der
Satzung
über die Erhebung von Abgaben für die zentrale Abwasserbeseitigung
der Gemeinde Flintbek
(Beitrags- und Gebührensatzung)

Aufgrund des § 4 Abs. 1 der Gemeindeordnung für Schleswig-Holstein und der §§ 1 Abs. 1, 2 Abs. 1, 6 Abs. 1, 6 Abs. 2, 6 Abs. 3, 6 Abs. 4, 6 Abs. 5 und 6 Abs. 6 des Kommunalabgabengesetzes des Landes Schleswig-Holstein in der jeweils derzeit gültigen Fassung wird nach Beschlussfassung durch die Gemeindevertretung vom 16.12.2021 folgende 11. Änderungssatzung erlassen:

Artikel 1

§ 16 erhält folgende Fassung:

§ 16
Gebührensatz

Die Abwassergebühr beträgt

- a) bei der Schmutzwasserbeseitigung **2,63** Euro/je m³ Schmutzwasser,
- b) bei der Niederschlagswasserbeseitigung **0,43** Euro/je vollem m² überbauter oder befestigter Grundstücksfläche.

Artikel 2

Inkrafttreten

Die 11. Änderungssatzung tritt am Tage nach ihrer Bekanntmachung in Kraft.

Die vorstehende Satzung wird hiermit ausgefertigt und ist bekanntzumachen.

Flintbek, den

Olaf Plambeck
Bürgermeister



Gesellschaft für Kommunal- und Wirtschaftsberatung mbH

Gemeinde Flintbek

**Gebührevoraus kalkulation zur
Ermittlung der kostendeckenden
Gebührensätze für die Schmutz- und
Niederschlagswasserbeseitigung
für den Kalkulationszeitraum
vom 01.01.2022 bis zum 31.12.2022**

Entwurf vom 07.12.2021



Gesellschaft für Kommunal- und Wirtschaftsberatung mbH

Zur Beachtung

Die nachfolgende Kalkulation (inklusive der dazugehörigen Anlagen)
ist ausschließlich für die Gemeinde Flintbek bestimmt.

Wir verweisen ausdrücklich auf das gesetzlich geschützte Urheberrecht der
Fa. COMUNA. Ohne deren vorherige schriftliche Zustimmung dürfen diese
Unterlagen weder nachgedruckt noch vervielfältigt werden. Sie dürfen auch
nicht in anderer Weise missbräuchlich verwendet werden.

COMUNA GmbH

**Gebührenvorauskalkulation für die zentrale
Schmutz- und Niederschlagswasserbeseitigung
der Gemeinde Flintbek für den Kalkulationszeitraum
vom 01.01.2022 bis zum 31.12.2022**

		Schmutzwasser- beseitigung	Niederschlags- wasserbeseitigung
<hr/>			
<u>1. Laufende Kosten</u>			
Summe der laufenden Kosten	Anlage 1	775.700,00 €	166.400,00 €
 <u>2. Kalkulatorische Kosten</u>			
 <u>2.1 Abschreibungen</u>			
Summe der Abschreibungen	Anlage 2 Anlage 3	175.911,18 €	64.356,27 €
 <u>2.2 Verzinsung</u>			
Summe der Ø Restbuchwerte	Anlage 2 Anlage 3	1.915.262,15 €	692.866,41 €
abzüglich			
Summe aufgelaufene Abschreibungen für Erschließungsträgeranlagen	Anlage 2 Anlage 3	-1.136.015,80 €	-751.466,52 €
Summe der Herstellungsbeitrags- und Zuschusseinnahmen	Anlage 6	-1.119.247,70 € -1.318.120,32 €	-359.342,30 € -241.251,62 €
<hr/>			
Zinsbasis		-1.658.121,67 €	-659.194,03 €
kalkulatorischer Mischzinssatz	Mitteilung der Verwaltung	3,00%	3,00%
<hr/>			
Summe Verzinsung		-49.743,65 €	-19.775,82 €
<hr/>			

		Schmutzwasser- beseitigung	Niederschlags- wasserbeseitigung
3. Deckungsbedarf			
Summe laufende Kosten	Ziffer 1	775.700,00 €	166.400,00 €
Summe kalkulatorische Abschreibungen	Ziffer 2.1	175.911,18 €	64.356,27 €
Summe kalkulatorische Verzinsung	Ziffer 2.2	-49.743,65 €	-19.775,82 €
Zwischensummen - Deckungsbedarf ohne Ausgleich von Kostenüber- und Kostenunterdeckungen aus Vorjahren		901.867,53 €	210.980,45 €
ab-/zuzüglich Ausgleich von Kostenüber- und Kostenunterdeckungen	Anlage 4	-55.848,97 €	21.160,51 €
Deckungsbedarf inklusive des Ausgleichs von Kostenüber- und Kostenunterdeckungen aus Vorjahren		846.018,56 €	232.140,96 €

4. Kostendeckende Gebührensätze

Deckungsbedarf inklusive des Ausgleichs von Kostenüber- und Kostenunterdeckungen aus Vorjahren	Ziffer 3	846.018,56 €	232.140,96 €
--	----------	--------------	--------------

dividiert durch die

Summe der prognostizierten Maßstabseinheiten	Mitteilung der Verwaltung	321.050 m³	530.426 m²
---	------------------------------	------------	------------

**Kostendeckender Benutzungsge-
bührensatz für die Kalkulationsperiode****abgerundet****2,63 €/m³****0,43 €/m²**alternativ

Kostendeckender Benutzungsgebühren-
satz für die Kalkulationsperiode ohne
Ausgleich von Kostenüber- und
Kostenunterdeckungen aus Vorjahren

abgerundet

2,80 €/m³

0,39 €/m²

1. Prognose und Verteilung der laufenden Ausgaben und Einnahmen für den Kalkulationszeitraum

(lt. Aufstellung der Verwaltung der Gemeinde Flintbek mit Schreiben vom 24.11.2021)

Konto	KT	Bezeichnung	Ver- tei- lung vgl. Ziffer 2	Haushalts- ansatz in €	Abgrenzungs- rechnung in €	Wirtschafts- rechnung in €	SW-Kanalnetz und PW in €	NW-Kanalnetz und RRB in €	Kläranlage in €	Summe der ansatz- fähigen Kosten in €	Bemerkungen
1	2	3	4	5	6	7	8	9	10	11	12
		Einnahmen									
4321000	SW	Benutzungsgebühren SW		0,00	0,00	0,00	0,00	0,00	0,00	0,00	wird gesondert ermittelt
4321000	NW	Benutzungsgebühren NW		0,00	0,00	0,00	0,00	0,00	0,00	0,00	wird gesondert ermittelt
4321001	SW	Benutzungsgebühren von Gemeinden	VS3	30.000,00	0,00	30.000,00	0,00	0,00	30.000,00	30.000,00	100% Kläranlage
4462000	SW	Sonstige Verwaltungs- und Betriebseinnahmen	VS4	0,00	0,00	0,00	0,00	0,00	0,00	0,00	direkte Zuordnung
4462000	NW	Sonstige Verwaltungs- und Betriebseinnahmen	VS2	0,00	0,00	0,00	0,00	0,00	0,00	0,00	direkte Zuordnung
4482000	SW	Verwaltungskostenerstattung von Gemeinden	VS3	9.100,00	0,00	9.100,00	0,00	0,00	9.100,00	9.100,00	100% Kläranlage
Summe der Einnahmen				39.100,00	0,00	39.100,00	0,00	0,00	39.100,00	39.100,00	
		Ausgaben									
50	SW	Personalausgaben	VS4	202.800,00	0,00	202.800,00	101.400,00	0,00	101.400,00	202.800,00	häftige Zuordnung
50	NW	Personalausgaben	VS2	23.200,00	0,00	23.200,00	0,00	23.200,00	0,00	23.200,00	direkte Zuordnung
5211000	SW	Unterhaltung der Gebäude	VS3	35.700,00	0,00	35.700,00	0,00	0,00	35.700,00	35.700,00	100% Kläranlage
5221000	SW	Unterhaltung der Kanalanlagen u. masch. Einrichtungen	VS4	120.000,00	0,00	120.000,00	60.000,00	0,00	60.000,00	120.000,00	häftige Zuordnung
5221000	NW	Unterhaltung der Kanalanlagen u. masch. Einrichtungen	VS2	73.500,00	0,00	73.500,00	0,00	73.500,00	0,00	73.500,00	direkte Zuordnung
44	SW	Entw.- und Abwasserbeseitigungsanlagen	VS4	0,00	0,00	0,00	0,00	0,00	0,00	0,00	direkte Zuordnung
44	NW	Entw.- und Abwasserbeseitigungsanlagen	VS2	0,00	0,00	0,00	0,00	0,00	0,00	0,00	direkte Zuordnung
791012	SW	Sammelposten masch. u. techn. Anlagen	VS4	0,00	0,00	0,00	0,00	0,00	0,00	0,00	häftige Zuordnung
5271000	SW	Bes. Verw.- und Betriebsaufwendungen, lfd.Kosten	VS7	39.000,00	0,00	39.000,00	8.580,00	0,00	30.420,00	39.000,00	direkte Zuordnung
5271000	NW	Bes. Verw.- und Betriebsaufwendungen, lfd.Kosten	VS2	0,00	0,00	0,00	0,00	0,00	0,00	0,00	direkte Zuordnung
5271000	SW	Bes. Verw.- und Betriebsaufwendungen, EDV-Kosten	VS3	0,00	0,00	0,00	0,00	0,00	0,00	0,00	direkte Zuordnung
5241000	NW	Bewirtschaftungskosten	VS2	2.100,00	0,00	2.100,00	0,00	2.100,00	0,00	2.100,00	direkte Zuordnung
5241000	SW	Bewirtschaftungskosten	VS4	193.300,00	0,00	193.300,00	96.650,00	0,00	96.650,00	193.300,00	häftige Zuordnung
5241100	SW	Bewirtschaftungskosten Energie-Strom, Gas, Wasser	VS7	132.500,00	0,00	132.500,00	29.150,00	0,00	103.350,00	132.500,00	direkte Zuordnung
5241100	NW	Bewirtschaftungskosten Energie-Strom, Gas, Wasser	VS2	0,00	0,00	0,00	0,00	0,00	0,00	0,00	direkte Zuordnung
5251000	SW	Fahrzeughaltung	VS4	1.500,00	0,00	1.500,00	750,00	0,00	750,00	1.500,00	direkte Zuordnung
5251000	NW	Fahrzeughaltung	VS2	0,00	0,00	0,00	0,00	0,00	0,00	0,00	direkte Zuordnung
5261000	SW	Dienst- und Schutzkleidung	VS4	2.100,00	0,00	2.100,00	1.050,00	0,00	1.050,00	2.100,00	direkte Zuordnung
5261000	NW	Dienst- und Schutzkleidung	VS2	0,00	0,00	0,00	0,00	0,00	0,00	0,00	direkte Zuordnung
5262000	SW	Aus- und Fortbildung	VS4	1.400,00	0,00	1.400,00	700,00	0,00	700,00	1.400,00	direkte Zuordnung
5262000	NW	Aus- und Fortbildung	VS2	0,00	0,00	0,00	0,00	0,00	0,00	0,00	direkte Zuordnung
5441000	SW	Abwasserabgabe eigene Einleitung	VS3	21.800,00	0,00	21.800,00	0,00	0,00	21.800,00	21.800,00	100% Kläranlage

COMUNA Gesellschaft für Kommunal- und Wirtschaftsberatung mbH

Konto	KT	Bezeichnung	Ver- tei- lung vgl. Ziffer 2	Haushalts- ansatz in €	Abgrenzungs- rechnung in €	Wirtschafts- rechnung in €	SW-Kanalnetz und PW in €	NW-Kanalnetz und RRB in €	Kläranlage in €	Summe der ansatz- fähigen Kosten in €	Bemerkungen
1	2	3	4	5	6	7	8	9	10	11	12
5441000	NW	Niederschlagswasserabgabe	VS2	13.500,00	0,00	13.500,00	0,00	13.500,00	0,00	13.500,00	100% NW
5431000	SW	Bürobedarf	VS4	200,00	0,00	200,00	100,00	0,00	100,00	200,00	direkte Zuordnung
5431000	NW	Bürobedarf	VS2	0,00	0,00	0,00	0,00	0,00	0,00	0,00	direkte Zuordnung
5431000	SW	Bücher u. Zeitschriften, Arbeitsblätter DWA	VS4	1.000,00	0,00	1.000,00	500,00	0,00	500,00	1.000,00	direkte Zuordnung
5431000	NW	Bücher u. Zeitschriften, Arbeitsblätter DWA	VS2	0,00	0,00	0,00	0,00	0,00	0,00	0,00	direkte Zuordnung
5431000	SW	Post-, Fernmeldegebühren	VS8	3.400,00	0,00	3.400,00	800,00	0,00	2.600,00	3.400,00	direkte Zuordnung
5431000	NW	Post-, Fernmeldegebühren	VS2	0,00	0,00	0,00	0,00	0,00	0,00	0,00	direkte Zuordnung
5431000	SW	Reisekosten	VS3	300,00	0,00	300,00	0,00	0,00	300,00	300,00	direkte Zuordnung
5431000	NW	Reisekosten	VS2	0,00	0,00	0,00	0,00	0,00	0,00	0,00	direkte Zuordnung
5431000	SW	Neukalkulation, Anlagenachweis Abwasserbeseitigung	VS4	2.400,00	0,00	2.400,00	1.200,00	0,00	1.200,00	2.400,00	direkte Zuordnung
5431000	NW	Neukalkulation, Anlagenachweis Abwasserbeseitigung	VS2	600,00	0,00	600,00	0,00	600,00	0,00	600,00	direkte Zuordnung
5431000	SW	Fortschreibung Kanalkataster	VS9	3.500,00	0,00	3.500,00	1.500,00	0,00	2.000,00	3.500,00	direkte Zuordnung
5431000	NW	Fortschreibung Kanalkataster	VS2	0,00	0,00	0,00	0,00	0,00	0,00	0,00	direkte Zuordnung
5431000	SW	Sanierungskonzept Mühlenkampsredder	VS1	35.000,00	0,00	35.000,00	35.000,00	0,00	0,00	35.000,00	direkte Zuordnung
5431000	SW	Machbarkeitsstudie Beitritt zum AZV	VS4	10.000,00	0,00	10.000,00	5.000,00	0,00	5.000,00	10.000,00	direkte Zuordnung
5431000	NW	Sanierungskonzept Mühlenkampsredder	VS2	12.000,00	0,00	12.000,00	0,00	12.000,00	0,00	12.000,00	direkte Zuordnung
5431000	NW	Filmung An der Bahn/Max-Planck.	VS2	10.000,00	0,00	10.000,00	0,00	10.000,00	0,00	10.000,00	direkte Zuordnung
5431000	SW	Mitgliedsbeitrag für ATA	VS4	400,00	0,00	400,00	200,00	0,00	200,00	400,00	direkte Zuordnung
5431000	NW	Mitgliedsbeitrag für ATA	VS2	0,00	0,00	0,00	0,00	0,00	0,00	0,00	direkte Zuordnung
5431000	SW	Geschäftsaufwendungen, lfd.	VS4	500,00	0,00	500,00	250,00	0,00	250,00	500,00	direkte Zuordnung
5811000	SW	Verwaltungskostenbeiträge an Verwaltung u. Bauhof	VS4	8.000,00	0,00	8.000,00	4.000,00	0,00	4.000,00	8.000,00	direkte Zuordnung
5431000	NW	Verwaltungskostenbeiträge an Verwaltung u. Bauhof	VS2	31.500,00	0,00	31.500,00	0,00	31.500,00	0,00	31.500,00	direkte Zuordnung
		Abschreibungen (SW/NW)		353.300,00	-353.300,00	0,00	0,00	0,00	0,00	0,00	wird gesondert ermittelt
		Verzinsung des Anlagekapitals		0,00	0,00	0,00	0,00	0,00	0,00	0,00	wird gesondert ermittelt
711000-7	SW	Abwasserabgaben anstelle der Einleiter		0,00	0,00	0,00	0,00	0,00	0,00	0,00	einrichtungsfremd
Summe der Ausgaben				1.334.500,00	-353.300,00	981.200,00	346.830,00	166.400,00	467.970,00	981.200,00	
Summe Saldo Ausgaben abzüglich Einnahmen				1.295.400,00	-353.300,00	942.100,00	346.830,00	166.400,00	428.870,00	942.100,00	

2. Verteilungsschlüssel für laufende Kosten

		Schmutzwasser- kanäle und -pumpwerke	Niederschlags- wasserkanäle und Sonderbauwerke	Kläranlagen
	1	2	3	4
Verteilungsschlüssel 1	VS1	100,00%	0,00%	0,00%
Verteilungsschlüssel 2	VS2	0,00%	100,00%	0,00%
Verteilungsschlüssel 3	VS3	0,00%	0,00%	100,00%
Verteilungsschlüssel 4	VS4	50,00%	0,00%	50,00%
Verteilungsschlüssel 5	VS5	50,00%	50,00%	0,00%
Verteilungsschlüssel 6	VS6	33,33%	33,33%	33,33%
Verteilungsschlüssel 7	VS7	22,00%	0,00%	78,00%
Verteilungsschlüssel 8	VS8	24,00%	0,00%	76,00%
Verteilungsschlüssel 9	VS9	42,86%	0,00%	57,14%

Gemeinde Flintbek - Anlagenachweis der zentralen Schmutzwasserbeseitigung für das Jahr 2022 (Prognose für Vorauskalkulation)

Anlagenart							Monat	Jahr	Anschaffungswerte				AfA-Satz	Abschreibungen Anschaffungswerte				Rest-buchwert	Rest-buchwert	Restbuchwert Jahresdurchschnittswert
Bezeichnung	Ortsteil	Material	von Schacht	bis Schacht	Art	lfd. Nr.			Anfangsstand	Zugang	Abgang	Endstand		Anfangsstand	Zugang	Abgang	Endstand	Anfangsstand	Endstand	Mittelwert
									€	€	€	€	%	€	€	€	€	€	€	€
Röthsoll	Kleinflintbek	Steinzeug	7	8	SWK	1		1987	6.593,11	0,00	0,00	6.593,11	2,00	4.486,70	132,00	0,00	4.618,70	2.106,41	1.974,41	2.040,41
Röthsoll	Kleinflintbek	Steinzeug	8	9	SWK	2		1987	10.698,27	0,00	0,00	10.698,27	2,00	7.271,80	214,00	0,00	7.485,80	3.426,47	3.212,47	3.319,47
Röthsoll	Kleinflintbek	Steinzeug	9	10	SWK	3		1987	10.970,28	0,00	0,00	10.970,28	2,00	7.451,16	219,00	0,00	7.670,16	3.519,12	3.300,12	3.409,62
Röthsoll	Kleinflintbek	Steinzeug	10	11	SWK	4		1987	13.948,04	0,00	0,00	13.948,04	2,00	9.488,48	279,00	0,00	9.767,48	4.459,56	4.180,56	4.320,06
Röthsoll	Kleinflintbek	Steinzeug	11	12	SWK	5		1987	7.007,26	0,00	0,00	7.007,26	2,00	4.761,41	140,00	0,00	4.901,41	2.245,85	2.105,85	2.175,85
Röthsoll	Kleinflintbek	Steinzeug	12	13	SWK	6		1987	12.718,90	0,00	0,00	12.718,90	2,00	8.645,35	254,00	0,00	8.899,35	4.073,55	3.819,55	3.946,55
Röthsoll	Kleinflintbek	Steinzeug	13	14	SWK	7		1987	7.838,10	0,00	0,00	7.838,10	2,00	5.337,50	157,00	0,00	5.494,50	2.500,60	2.343,60	2.422,10
Röthsoll	Kleinflintbek	Steinzeug	14	15	SWK	8		1987	5.268,86	0,00	0,00	5.268,86	2,00	3.574,89	105,00	0,00	3.679,89	1.693,97	1.588,97	1.641,47
Röthsoll	Kleinflintbek	Steinzeug	15	5	SWK	9		1987	7.717,44	0,00	0,00	7.717,44	2,00	5.242,15	154,00	0,00	5.396,15	2.475,29	2.321,29	2.398,29
Kleinflintbeker Straße	Kleinflintbek	Steinzeug	1	2	SWK	10		1987	8.262,99	0,00	0,00	8.262,99	2,00	5.612,21	165,00	0,00	5.777,21	2.650,78	2.485,78	2.568,28
Kleinflintbeker Straße	Kleinflintbek	Steinzeug	2	3	SWK	11		1987	8.741,56	0,00	0,00	8.741,56	2,00	5.947,93	175,00	0,00	6.122,93	2.793,63	2.618,63	2.706,13
Kleinflintbeker Straße	Kleinflintbek	Steinzeug	3	4	SWK	12		1987	11.655,41	0,00	0,00	11.655,41	2,00	7.924,24	233,00	0,00	8.157,24	3.731,17	3.498,17	3.614,67
Kleinflintbeker Straße	Kleinflintbek	Steinzeug	4	5	SWK	13		1987	13.356,99	0,00	0,00	13.356,99	2,00	9.076,42	267,00	0,00	9.343,42	4.280,57	4.013,57	4.147,07
Kleinflintbeker Straße	Kleinflintbek	Steinzeug	5	16	SWK	14		1987	11.400,79	0,00	0,00	11.400,79	2,00	7.752,54	228,00	0,00	7.980,54	3.648,25	3.420,25	3.534,25
Kleinflintbeker Straße	Kleinflintbek	Steinzeug	16	17	SWK	15		1987	12.133,98	0,00	0,00	12.133,98	2,00	8.259,95	243,00	0,00	8.502,95	3.874,03	3.631,03	3.752,53
Kleinflintbeker Straße	Kleinflintbek	Steinzeug	17	18	SWK	16		1987	4.104,65	0,00	0,00	4.104,65	2,00	2.792,77	82,00	0,00	2.874,77	1.311,88	1.229,88	1.270,88
Burkamp	Kleinflintbek	Steinzeug	19	20	SWK	17		1987	8.422,51	0,00	0,00	8.422,51	2,00	5.715,23	168,00	0,00	5.883,23	2.707,28	2.539,28	2.623,28
Burkamp	Kleinflintbek	Steinzeug	20	21	SWK	18		1987	6.537,38	0,00	0,00	6.537,38	2,00	4.452,36	131,00	0,00	4.583,36	2.085,02	1.954,02	2.019,52
Burkamp	Kleinflintbek	Steinzeug	21	22	SWK	19		1987	6.529,71	0,00	0,00	6.529,71	2,00	4.444,69	131,00	0,00	4.575,69	2.085,02	1.954,02	2.019,52
Burkamp	Kleinflintbek	Steinzeug	23	22	SWK	20		1987	3.945,13	0,00	0,00	3.945,13	2,00	2.682,08	79,00	0,00	2.761,08	1.263,05	1.184,05	1.223,55
Burkamp	Kleinflintbek	Steinzeug	22	24	SWK	21		1987	10.560,22	0,00	0,00	10.560,22	2,00	7.176,45	211,00	0,00	7.387,45	3.383,77	3.172,77	3.278,27
Burkamp	Kleinflintbek	Steinzeug	24	18	SWK	22		1987	8.571,30	0,00	0,00	8.571,30	2,00	5.818,24	171,00	0,00	5.989,24	2.753,06	2.582,06	2.667,56
Kleinflintbeker Straße	Kleinflintbek	Steinzeug	18	18a	SWK	23		1987	2.977,76	0,00	0,00	2.977,76	2,00	2.029,65	60,00	0,00	2.089,65	948,11	888,11	918,11
Kleinflintbeker Straße	Kleinflintbek	Steinzeug	18a	25	SWK	24		1987	5.604,27	0,00	0,00	5.604,27	2,00	3.807,59	112,00	0,00	3.919,59	1.796,68	1.684,68	1.740,68
Mühlenkampsredder	Kleinflintbek	Steinzeug	27	26	SWK	25		1985	6.061,88	0,00	0,00	6.061,88	2,00	4.358,99	121,00	0,00	4.479,99	1.702,89	1.581,89	1.642,39
Mühlenkampsredder	Kleinflintbek	Steinzeug	26	25a	SWK	26		1985	8.560,56	0,00	0,00	8.560,56	2,00	6.160,81	171,00	0,00	6.331,81	2.399,75	2.228,75	2.314,25
Mühlenkampsredder	Kleinflintbek	Steinzeug	25a	25	SWK	27		1985	8.390,30	0,00	0,00	8.390,30	2,00	6.042,96	168,00	0,00	6.210,96	2.347,34	2.179,34	2.263,34
Kleinflintbeker Straße	Kleinflintbek	Steinzeug	25	28	SWK	28		1987	4.881,30	0,00	0,00	4.881,30	2,00	3.326,85	98,00	0,00	3.424,85	1.554,45	1.456,45	1.505,45
Schoolredder	Kleinflintbek	Steinzeug	32	31	SWK	29		1978	2.992,59	0,00	0,00	2.992,59	2,00	2.575,71	60,00	0,00	2.635,71	416,88	356,88	386,88
Schoolredder	Kleinflintbek	Steinzeug	31	30	SWK	30		1978	4.752,97	0,00	0,00	4.752,97	2,00	4.087,41	95,00	0,00	4.182,41	665,56	570,56	618,06
Schoolredder	Kleinflintbek	Steinzeug	30b	30a	SWK	31		1978	1.289,48	0,00	0,00	1.289,48	2,00	1.107,55	26,00	0,00	1.133,55	181,93	155,93	168,93
Schoolredder	Kleinflintbek	Steinzeug	30a	30	SWK	32		1978	1.929,10	0,00	0,00	1.929,10	2,00	1.661,33	39,00	0,00	1.700,33	267,77	228,77	248,27
Schoolredder	Kleinflintbek	Steinzeug	30	29	SWK	33		1978	7.039,47	0,00	0,00	7.039,47	2,00	6.053,53	141,00	0,00	6.194,53	985,94	844,94	915,44
Schoolredder	Kleinflintbek	Steinzeug	29	29a	SWK	34		1978	2.824,38	0,00	0,00	2.824,38	2,00	2.413,81	56,00	0,00	2.469,81	410,57	354,57	382,57
Schoolredder	Kleinflintbek	Steinzeug	29a	28	SWK	35		1987	12.664,19	0,00	0,00	12.664,19	2,00	8.603,34	253,00	0,00	8.856,34	4.060,85	3.807,85	3.934,35
Kleinflintbeker Straße	Kleinflintbek	Steinzeug	28	33	SWK	36		1987	8.901,08	0,00	0,00	8.901,08	2,00	6.050,94	178,00	0,00	6.228,94	2.850,14	2.672,14	2.761,14
Kleinflintbeker Straße	Kleinflintbek	Steinzeug	33	34	SWK	37		1987	10.489,15	0,00	0,00	10.489,15	2,00	7.134,45	210,00	0,00	7.344,45	3.354,70	3.144,70	3.249,70
Kleinflintbeker Straße	Kleinflintbek	Steinzeug	34	34a	SWK	38		1987	2.921,52	0,00	0,00	2.921,52	2,00	1.976,31	58,00	0,00	2.034,31	945,21	887,21	916,21
Kleinflintbeker Straße	Kleinflintbek	Steinzeug	34a	35	SWK	39		1987	2.989,01	0,00	0,00	2.989,01	2,00	2.037,32	60,00	0,00	2.097,32	951,69	891,69	921,69
Kleinflintbeker Straße	Kleinflintbek	Steinzeug	35	35a	SWK	40		1987	3.705,33	0,00	0,00	3.705,33	2,00	2.518,06	74,00	0,00	2.592,06	1.187,27	1.113,27	1.150,27
Kleinflintbeker Straße	Kleinflintbek	Steinzeug	35a	36	SWK	41		1987	3.145,47	0,00	0,00	3.145,47	2,00	2.140,33	63,00	0,00	2.203,33	1.005,14	942,14	973,64
Kleinflintbeker Straße	Kleinflintbek	Steinzeug	42	43	SWK	42		1987	5.604,27	0,00	0,00	5.604,27	2,00	3.807,59	112,00	0,00	3.919,59	1.796,68	1.684,68	1.740,68
Kleinflintbeker Straße	Kleinflintbek	Steinzeug	43	44	SWK	43		1987	5.497,92	0,00	0,00	5.497,92	2,00	3.738,92	110,00	0,00	3.848,92	1.759,00	1.649,00	1.704,00
Kleinflintbeker Straße	Kleinflintbek	Steinzeug	44	44a	SWK	44		1987	4.307,12	0,00	0,00	4.307,12	2,00	2.922,46	86,00	0,00	3.008,46	1.384,66	1.298,66	1.341,66
Kleinflintbeker Straße	Kleinflintbek	Steinzeug	44a	41	SWK	45		1987	4.583,22	0,00	0,00	4.583,22	2,00	3.120,82	92,00	0,00	3.212,82	1.462,40	1.370,40	1.416,40
Stover	Kleinflintbek	Steinzeug	37	37a	SWK	46		1987	12.634,02	0,00	0,00	12.634,02	2,00	8.595,67	253,00	0,00	8.848,67	4.038,35	3.785,35	3.911,85
Stover	Kleinflintbek	Steinzeug	37a	38	SWK	47		1987	4.679,34	0,00	0,00	4.679,34	2,00	3.189,50	94,00	0,00	3.283,50	1.489,84	1.395,84	1.442,84
Stover	Kleinflintbek	Steinzeug	38	39	SWK	48		1987	12.210,67	0,00	0,00	12.210,67	2,00	8.301,96	244,00	0,00	8.545,96	3.908,71	3.664,71	3.786,71

Gemeinde Flintbek - Anlagenachweis der zentralen Schmutzwasserbeseitigung für das Jahr 2022 (Prognose für Vorauskalkulation)

Anlagenart							Monat	Jahr	Anschaffungswerte				AfA-Satz	Abschreibungen Anschaffungswerte				Rest-buchwert	Rest-buchwert	Restbuchwert
Bezeichnung	Ortsteil	Material	von Schacht	bis Schacht	Art	lfd. Nr.			Anfangsstand	Zugang	Abgang	Endstand		Anfangsstand	Zugang	Abgang	Endstand	Anfangsstand	Endstand	Mittelwert
									€	€	€	€	%	€	€	€	€	€	€	€
Stover	Kleinflintbek	Steinzeug	39	40	SWK	49		1987	5.944,28	0,00	0,00	5.944,28	2,00	4.047,97	119,00	0,00	4.166,97	1.896,31	1.777,31	1.836,81
Stover	Kleinflintbek	Steinzeug	40	41	SWK	50		1987	5.551,10	0,00	0,00	5.551,10	2,00	3.773,26	111,00	0,00	3.884,26	1.777,84	1.666,84	1.722,34
Kleinflintbeker Straße	Kleinflintbek	Steinzeug	41	45	SWK	51		1987	8.497,16	0,00	0,00	8.497,16	2,00	5.776,23	170,00	0,00	5.946,23	2.720,93	2.550,93	2.635,93
Kleinflintbeker Straße	Kleinflintbek	Steinzeug	45	46	SWK	52		1987	8.816,21	0,00	0,00	8.816,21	2,00	5.989,94	176,00	0,00	6.165,94	2.826,27	2.650,27	2.738,27
Kleinflintbeker Straße	Kleinflintbek	Steinzeug	46	36	SWK	53		1987	5.689,66	0,00	0,00	5.689,66	2,00	3.876,27	114,00	0,00	3.990,27	1.813,39	1.699,39	1.756,39
Verbindungsweg	Kleinflintbek	Steinzeug	36	47	SWK	54		1987	3.346,92	0,00	0,00	3.346,92	2,00	2.277,69	67,00	0,00	2.344,69	1.069,23	1.002,23	1.035,73
Verbindungsweg	Kleinflintbek	Steinzeug	47	48a	SWK	55		1987	2.832,56	0,00	0,00	2.832,56	2,00	1.934,30	57,00	0,00	1.991,30	898,26	841,26	869,76
Verbindungsweg	Kleinflintbek	Steinzeug	48a	48	SWK	56		1987	3.145,47	0,00	0,00	3.145,47	2,00	2.140,33	63,00	0,00	2.203,33	1.005,14	942,14	973,64
Verbindungsweg	Kleinflintbek	Steinzeug	48	49	SWK	57		1987	6.147,77	0,00	0,00	6.147,77	2,00	4.177,65	123,00	0,00	4.300,65	1.970,12	1.847,12	1.908,62
Verbindungsweg	Kleinflintbek	Steinzeug	49	50	SWK	58		1987	7.887,19	0,00	0,00	7.887,19	2,00	5.371,84	158,00	0,00	5.529,84	2.515,35	2.357,35	2.436,35
Verbindungsweg	Kleinflintbek	Steinzeug	50	51	SWK	59		1987	9.661,37	0,00	0,00	9.661,37	2,00	6.566,02	193,00	0,00	6.759,02	3.095,35	2.902,35	2.998,85
Verbindungsweg	Kleinflintbek	Steinzeug	51	52	SWK	60		1987	10.544,88	0,00	0,00	10.544,88	2,00	7.168,78	211,00	0,00	7.379,78	3.376,10	3.165,10	3.270,60
Verbindungsweg	Kleinflintbek	Steinzeug	52a	52	SWK	61		1987	1.854,46	0,00	0,00	1.854,46	2,00	1.262,86	37,00	0,00	1.299,86	591,60	554,60	573,10
Verbindungsweg	Kleinflintbek	Steinzeug	52	53	SWK	62		1987	7.848,33	0,00	0,00	7.848,33	2,00	5.337,50	157,00	0,00	5.494,50	2.510,83	2.353,83	2.432,33
Mühlenkampsredder	Kleinflintbek	Steinzeug	55	56	SWK	63		1987	4.179,30	0,00	0,00	4.179,30	2,00	2.846,11	84,00	0,00	2.930,11	1.333,19	1.249,19	1.291,19
Mühlenkampsredder	Kleinflintbek	Steinzeug	56	57	SWK	64		1987	9.603,08	0,00	0,00	9.603,08	2,00	6.531,69	192,00	0,00	6.723,69	3.071,39	2.879,39	2.975,39
Mühlenkampsredder	Kleinflintbek	Steinzeug	57	58	SWK	65		1987	11.072,03	0,00	0,00	11.072,03	2,00	7.519,84	221,00	0,00	7.740,84	3.552,19	3.331,19	3.441,69
Mühlenkampsredder	Kleinflintbek	Steinzeug	58	59	SWK	66		1987	10.256,00	0,00	0,00	10.256,00	2,00	6.970,42	205,00	0,00	7.175,42	3.285,58	3.080,58	3.183,08
Mühlenkampsredder	Kleinflintbek	Steinzeug	59	60	SWK	67		1987	5.157,91	0,00	0,00	5.157,91	2,00	3.506,21	103,00	0,00	3.609,21	1.651,70	1.548,70	1.600,20
Mühlenkampsredder	Kleinflintbek	Steinzeug	60	61	SWK	68		1987	9.964,57	0,00	0,00	9.964,57	2,00	6.772,06	199,00	0,00	6.971,06	3.192,51	2.993,51	3.093,01
Mühlenkampsredder	Kleinflintbek	Steinzeug	61	53	SWK	69		1987	7.869,29	0,00	0,00	7.869,29	2,00	5.345,17	157,00	0,00	5.502,17	2.524,12	2.367,12	2.445,62
Mühlenkampsredder	Kleinflintbek	Steinzeug	53	54	SWK	70		1987	1.556,37	0,00	0,00	1.556,37	2,00	1.056,83	31,00	0,00	1.087,83	499,54	468,54	484,04
Mühlenkampsredder	Kleinflintbek	Steinzeug	62	63	SWK	71		1972	2.512,49	0,00	0,00	2.512,49	2,00	2.453,20	50,00	0,00	2.503,20	59,29	9,29	34,29
Mühlenkampsredder	Kleinflintbek	Steinzeug	63	64	SWK	72		1972	2.298,77	0,00	0,00	2.298,77	2,00	2.254,49	43,28	0,00	2.297,77	44,28	1,00	22,64
Mühlenkampsredder	Kleinflintbek	Steinzeug	64	54	SWK	73		1987	3.536,09	0,00	0,00	3.536,09	2,00	2.407,37	71,00	0,00	2.478,37	1.128,72	1.057,72	1.093,22
Mühlenkampsredder	Kleinflintbek	Steinzeug	54	65	SWK	74		1987	1.850,37	0,00	0,00	1.850,37	2,00	1.255,20	37,00	0,00	1.292,20	595,17	558,17	576,67
Mühlenkampsredder	Kleinflintbek	Steinzeug	65	PW	SWK	75		1987	279,68	0,00	0,00	279,68	2,00	198,36	6,00	0,00	204,36	81,32	75,32	78,32
Erikaweg	Kleinflintbek	PVC	PW	DL	SWK	76		1987	22.901,10	0,00	0,00	22.901,10	3,00	22.900,10	0,00	0,00	22.900,10	1,00	1,00	1,00
Freies Feld	Kleinflintbek	PVC	DL	Kan.	SWK	77		1987	18.425,42	0,00	0,00	18.425,42	3,00	18.424,42	0,00	0,00	18.424,42	1,00	1,00	1,00
Mühlensteinweg	Voorde	Steinzeug	1	2	SWK	78		1984	13.783,41	0,00	0,00	13.783,41	2,00	10.204,55	276,00	0,00	10.480,55	3.578,86	3.302,86	3.441,86
Mühlensteinweg	Voorde	Steinzeug	2	3	SWK	79		1984	22.522,92	0,00	0,00	22.522,92	2,00	16.658,07	450,00	0,00	17.108,07	5.864,85	5.414,85	5.639,85
Mühlensteinweg	Voorde	Steinzeug	3	4	SWK	80		1984	23.233,61	0,00	0,00	23.233,61	2,00	17.200,76	465,00	0,00	17.665,76	6.032,85	5.567,85	5.800,35
Mühlensteinweg	Voorde	Steinzeug	5	6	SWK	81		1984	9.787,66	0,00	0,00	9.787,66	2,00	7.248,85	196,00	0,00	7.444,85	2.538,81	2.342,81	2.440,81
Mühlensteinweg	Voorde	Steinzeug	6	7	SWK	82		1984	16.623,63	0,00	0,00	16.623,63	2,00	12.290,12	332,00	0,00	12.622,12	4.333,51	4.001,51	4.167,51
Mühlensteinweg	Voorde	Steinzeug	7	4	SWK	83		1984	4.234,01	0,00	0,00	4.234,01	2,00	3.142,74	85,00	0,00	3.227,74	1.091,27	1.006,27	1.048,77
Mühlensteinweg	Voorde	Steinzeug	4	8	SWK	84		1984	22.024,92	0,00	0,00	22.024,92	2,00	16.293,20	440,00	0,00	16.733,20	5.731,72	5.291,72	5.511,72
Mühlensteinweg	Voorde	Steinzeug	8	9	SWK	85		1984	14.683,79	0,00	0,00	14.683,79	2,00	10.868,67	294,00	0,00	11.162,67	3.815,12	3.521,12	3.668,12
Mühlensteinweg	Voorde	Steinzeug	9	10	SWK	86		1984	6.726,04	0,00	0,00	6.726,04	2,00	4.985,46	135,00	0,00	5.120,46	1.740,58	1.605,58	1.673,08
Mühlensteinweg	Voorde	Steinzeug	11	12	SWK	87		1984	16.105,18	0,00	0,00	16.105,18	2,00	11.916,05	322,00	0,00	12.238,05	4.189,13	3.867,13	4.028,13
Mühlensteinweg	Voorde	Steinzeug	12	10	SWK	88		1984	12.339,01	0,00	0,00	12.339,01	2,00	9.138,17	247,00	0,00	9.385,17	3.200,84	2.953,84	3.077,34
Nachtkoppel	Voorde	Steinzeug	10	13	SWK	89		1984	11.296,99	0,00	0,00	11.296,99	2,00	8.361,84	226,00	0,00	8.587,84	2.935,15	2.709,15	2.822,15
Nachtkoppel	Voorde	Steinzeug	13	14	SWK	90		1984	26.430,21	0,00	0,00	26.430,21	2,00	19.567,16	529,00	0,00	20.096,16	6.863,05	6.334,05	6.598,55
Nachtkoppel	Voorde	Steinzeug	14	15	SWK	91		1984	26.406,18	0,00	0,00	26.406,18	2,00	19.538,96	528,00	0,00	20.066,96	6.867,22	6.339,22	6.603,22
Nachtkoppel	Voorde	Steinzeug	15	16	SWK	92		1984	10.046,37	0,00	0,00	10.046,37	2,00	7.435,88	201,00	0,00	7.636,88	2.610,49	2.409,49	2.509,99
Effland	Voorde	Steinzeug	17	18	SWK	93		1984	16.673,23	0,00	0,00	16.673,23	2,00	12.327,52	333,00	0,00	12.660,52	4.345,71	4.012,71	4.179,21
Effland	Voorde	Steinzeug	18	19	SWK	94		1984	26.810,10	0,00	0,00	26.810,10	2,00	19.838,21	536,00	0,00	20.374,21	6.971,89	6.435,89	6.703,89
Effland	Voorde	Steinzeug	19	20	SWK	95		1984	18.023,04	0,00	0,00	18.023,04	2,00	13.328,29	360,00	0,00	13.688,29	4.694,75	4.334,75	4.514,75
Effland	Voorde	Steinzeug	20	21	SWK	96		1984	19.822,79	0,00	0,00	19.822,79	2,00	14.656,52	396,00	0,00	15.052,52	5.166,27	4.770,27	4.968,27

Gemeinde Flintbek - Anlagenachweis der zentralen Schmutzwasserbeseitigung für das Jahr 2022 (Prognose für Vorauskalkulation)

Anlagenart							Monat	Jahr	Anschaffungswerte				AfA-Satz	Abschreibungen Anschaffungswerte				Rest-buchwert	Rest-buchwert	Restbuchwert
Bezeichnung	Ortsteil	Material	von Schacht	bis Schacht	Art	lfd. Nr.			Anfangsstand	Zugang	Abgang	Endstand		Anfangsstand	Zugang	Abgang	Endstand	Anfangsstand	Endstand	Mittelwert
									€	€	€	€	%	€	€	€	€	€	€	€
Effland	Voorde	Steinzeug	21	22	SWK	97		1984	20.911,84	0,00	0,00	20.911,84	2,00	15.470,26	418,00	0,00	15.888,26	5.441,58	5.023,58	5.232,58
Effland	Voorde	Steinzeug	22	23	SWK	98		1984	14.352,47	0,00	0,00	14.352,47	2,00	10.616,03	287,00	0,00	10.903,03	3.736,44	3.449,44	3.592,94
Effland	Voorde	Steinzeug	23	16	SWK	99		1984	12.632,49	0,00	0,00	12.632,49	2,00	9.353,41	253,00	0,00	9.606,41	3.279,08	3.026,08	3.152,58
Effland	Voorde	Steinzeug	16	24	SWK	100		1984	20.341,24	0,00	0,00	20.341,24	2,00	15.058,79	407,00	0,00	15.465,79	5.282,45	4.875,45	5.078,95
Effland	Voorde	Steinzeug	24	25	SWK	101		1984	16.341,91	0,00	0,00	16.341,91	2,00	12.093,88	327,00	0,00	12.420,88	4.248,03	3.921,03	4.084,53
Effland	Voorde	Steinzeug	25	26	SWK	102		1984	5.636,99	0,00	0,00	5.636,99	2,00	4.180,92	113,00	0,00	4.293,92	1.456,07	1.343,07	1.399,57
Hinterweg	Voorde	Steinzeug	27	28	SWK	103		1984	25.956,75	0,00	0,00	25.956,75	2,00	19.202,30	519,00	0,00	19.721,30	6.754,45	6.235,45	6.494,95
Hinterweg	Voorde	Steinzeug	28	29	SWK	104		1984	22.925,31	0,00	0,00	22.925,31	2,00	16.976,32	459,00	0,00	17.435,32	5.948,99	5.489,99	5.719,49
Hinterweg	Voorde	Steinzeug	29	30	SWK	105		1984	25.198,51	0,00	0,00	25.198,51	2,00	18.650,41	504,00	0,00	19.154,41	6.548,10	6.044,10	6.296,10
Mühlensteinweg	Voorde	Steinzeug	31	32	SWK	106		1984	15.133,22	0,00	0,00	15.133,22	2,00	11.205,33	303,00	0,00	11.508,33	3.927,89	3.624,89	3.776,39
Mühlensteinweg	Voorde	Steinzeug	32	30	SWK	107		1984	4.381,26	0,00	0,00	4.381,26	2,00	3.245,76	88,00	0,00	3.333,76	1.135,50	1.047,50	1.091,50
Mühlensteinweg	Voorde	Steinzeug	30	33	SWK	108		1984	4.617,99	0,00	0,00	4.617,99	2,00	3.413,79	92,00	0,00	3.505,79	1.204,20	1.112,20	1.158,20
Mühlensteinweg	Voorde	Steinzeug	33	34	SWK	109		1984	5.163,03	0,00	0,00	5.163,03	2,00	3.816,06	103,00	0,00	3.919,06	1.346,97	1.243,97	1.295,47
Langstücken	Voorde	Steinzeug	34	35	SWK	110		1984	7.172,91	0,00	0,00	7.172,91	2,00	5.303,11	143,00	0,00	5.446,11	1.869,80	1.726,80	1.798,30
Langstücken	Voorde	Steinzeug	35	36	SWK	111		1984	7.440,83	0,00	0,00	7.440,83	2,00	5.509,15	149,00	0,00	5.658,15	1.931,68	1.782,68	1.857,18
Langstücken	Voorde	Steinzeug	36	37	SWK	112		1984	6.949,48	0,00	0,00	6.949,48	2,00	5.144,29	139,00	0,00	5.283,29	1.805,19	1.666,19	1.735,69
Langstücken	Voorde	Steinzeug	37	38	SWK	113		1984	7.835,04	0,00	0,00	7.835,04	2,00	5.799,20	157,00	0,00	5.956,20	2.035,84	1.878,84	1.957,34
Langstücken	Voorde	Steinzeug	38	26	SWK	114		1984	6.279,69	0,00	0,00	6.279,69	2,00	4.658,00	126,00	0,00	4.784,00	1.621,69	1.495,69	1.558,69
Langstücken	Voorde	Steinzeug	26	39	SWK	115		1984	7.232,22	0,00	0,00	7.232,22	2,00	5.359,52	145,00	0,00	5.504,52	1.872,70	1.727,70	1.800,20
Langstücken	Voorde	Steinzeug	39	40	SWK	116		1984	2.804,44	0,00	0,00	2.804,44	2,00	2.076,36	56,00	0,00	2.132,36	728,08	672,08	700,08
nördlich Langstücken	Voorde	Steinzeug	13	11	SWK	117		1979	3.335,16	0,00	0,00	3.335,16	2,00	2.801,76	67,00	0,00	2.868,76	533,40	466,40	499,90
nördlich Langstücken	Voorde	Steinzeug	11	9	SWK	118		1979	8.170,96	0,00	0,00	8.170,96	2,00	6.860,11	163,00	0,00	7.023,11	1.310,85	1.147,85	1.229,35
nördlich Langstücken	Voorde	Steinzeug	9	7	SWK	119		1979	6.539,42	0,00	0,00	6.539,42	2,00	5.499,49	131,00	0,00	5.630,49	1.039,93	908,93	974,43
nördlich Langstücken	Voorde	Steinzeug	7	5	SWK	120		1979	7.847,31	0,00	0,00	7.847,31	2,00	6.593,23	157,00	0,00	6.750,23	1.254,08	1.097,08	1.175,58
nördlich Langstücken	Voorde	Steinzeug	5	3	SWK	121		1979	5.885,48	0,00	0,00	5.885,48	2,00	4.946,73	118,00	0,00	5.064,73	938,75	820,75	879,75
nördlich Langstücken	Voorde	Steinzeug	3	1	SWK	122		1979	4.773,93	0,00	0,00	4.773,93	2,00	4.004,07	95,00	0,00	4.099,07	769,86	674,86	722,36
Am Krähenholz	Voorde	Steinzeug	17	15	SWK	123		1979	2.609,12	0,00	0,00	2.609,12	2,00	2.187,49	52,00	0,00	2.239,49	421,63	369,63	395,63
Am Krähenholz	Voorde	Steinzeug	15	1	SWK	124		1979	4.577,60	0,00	0,00	4.577,60	2,00	3.852,99	92,00	0,00	3.944,99	724,61	632,61	678,61
Am Krähenholz	Voorde	Steinzeug	1	40	SWK	125		1979	3.639,38	0,00	0,00	3.639,38	2,00	3.056,88	73,00	0,00	3.129,88	582,50	509,50	546,00
Hamburger Chaussee	Voorde	Steinzeug	41	42	SWK	126		1984	6.531,24	0,00	0,00	6.531,24	2,00	4.835,83	131,00	0,00	4.966,83	1.695,41	1.564,41	1.629,91
Hamburger Chaussee	Voorde	Steinzeug	42	43	SWK	127		1984	6.785,87	0,00	0,00	6.785,87	2,00	5.022,86	136,00	0,00	5.158,86	1.763,01	1.627,01	1.695,01
Hamburger Chaussee	Voorde	Steinzeug	43	44	SWK	128		1984	6.107,38	0,00	0,00	6.107,38	2,00	4.517,58	122,00	0,00	4.639,58	1.589,80	1.467,80	1.528,80
Mühlenberg	Voorde	Steinzeug	44	45	SWK	129		1984	3.105,08	0,00	0,00	3.105,08	2,00	2.291,59	62,00	0,00	2.353,59	813,49	751,49	782,49
Mühlenberg	Voorde	Steinzeug	45	46	SWK	130		1984	13.309,44	0,00	0,00	13.309,44	2,00	9.848,90	266,00	0,00	10.114,90	3.460,54	3.194,54	3.327,54
Effland	Voorde	Steinzeug	47	48	SWK	131		1984	23.256,62	0,00	0,00	23.256,62	2,00	17.209,96	465,00	0,00	17.674,96	6.046,66	5.581,66	5.814,16
Effland	Voorde	Steinzeug	48	46	SWK	132		1984	9.070,83	0,00	0,00	9.070,83	2,00	6.706,16	181,00	0,00	6.887,16	2.364,67	2.183,67	2.274,17
Mühlenberg	Voorde	Steinzeug	46	49	SWK	133		1984	24.346,70	0,00	0,00	24.346,70	2,00	18.014,50	487,00	0,00	18.501,50	6.332,20	5.845,20	6.088,70
Mühlenberg	Voorde	Steinzeug	49	50	SWK	134		1984	20.674,60	0,00	0,00	20.674,60	2,00	15.292,43	413,00	0,00	15.705,43	5.382,17	4.969,17	5.175,67
Mühlenberg	Voorde	Steinzeug	50	467	SWK	135		1984	6.750,08	0,00	0,00	6.750,08	2,00	4.994,66	135,00	0,00	5.129,66	1.755,42	1.620,42	1.687,92
Mühlenberg	Voorde	Steinzeug	467	469	SWK	136		1974	6.003,59	0,00	0,00	6.003,59	2,00	5.644,30	120,00	0,00	5.764,30	359,29	239,29	299,29
Mühlenberg	Voorde	Steinzeug	469	471	SWK	137		1974	3.254,88	0,00	0,00	3.254,88	2,00	3.053,15	65,00	0,00	3.118,15	201,73	136,73	169,23
Mühlenberg	Voorde	Steinzeug	471	473a	SWK	138		1974	5.104,74	0,00	0,00	5.104,74	2,00	4.801,23	102,00	0,00	4.903,23	303,51	201,51	252,51
Mühlenberg	Voorde	Steinzeug	473a	473	SWK	139		1974	3.006,91	0,00	0,00	3.006,91	2,00	2.829,31	60,00	0,00	2.889,31	177,60	117,60	147,60
Mühlenberg	Voorde	Steinzeug	473	475	SWK	140		1974	3.200,18	0,00	0,00	3.200,18	2,00	3.005,52	64,00	0,00	3.069,52	194,66	130,66	162,66
Mühlenberg	Voorde	Steinzeug	475	477	SWK	141		1974	4.947,26	0,00	0,00	4.947,26	2,00	4.658,34	99,00	0,00	4.757,34	288,92	189,92	239,42
Hörn	Voorde	Steinzeug	489	477	SWK	142		1974	5.053,10	0,00	0,00	5.053,10	2,00	4.753,60	101,00	0,00	4.854,60	299,50	198,50	249,00
Mühlenberg	Voorde	Steinzeug	477	491	SWK	143		1974	4.329,11	0,00	0,00	4.329,11	2,00	4.072,43	87,00	0,00	4.159,43	256,68	169,68	213,18
Mühlenberg	Voorde	Steinzeug	491	493	SWK	144		1974	4.486,07	0,00	0,00	4.486,07	2,00	4.215,33	90,00	0,00	4.305,33	270,74	180,74	225,74

Gemeinde Flintbek - Anlagenachweis der zentralen Schmutzwasserbeseitigung für das Jahr 2022 (Prognose für Vorauskalkulation)

Anlagenart							Monat	Jahr	Anschaffungswerte				AfA-Satz	Abschreibungen Anschaffungswerte				Rest-buchwert	Rest-buchwert	Restbuchwert
Bezeichnung	Ortsteil	Material	von Schacht	bis Schacht	Art	lfd. Nr.			Anfangsstand	Zugang	Abgang	Endstand		Anfangsstand	Zugang	Abgang	Endstand	Anfangsstand	Endstand	Mittelwert
									€	€	€	€	%	€	€	€	€	€	€	€
Mühlenberg	Voorde	Steinzeug	493	495	SWK	145		1974	3.936,44	0,00	0,00	3.936,44	2,00	3.705,69	79,00	0,00	3.784,69	230,75	151,75	191,25
Lindenhof	Voorde	Steinzeug	52	53	SWKET	146		1982	6.060,85	0,00	0,00	6.060,85	2,00	4.722,52	121,00	0,00	4.843,52	1.338,33	1.217,33	1.277,83
Lindenhof	Voorde	Steinzeug	53	54	SWKET	147		1982	2.850,45	0,00	0,00	2.850,45	2,00	2.228,29	57,00	0,00	2.285,29	622,16	565,16	593,66
Lindenhof	Voorde	Steinzeug	55	56	SWKET	148		1982	4.087,27	0,00	0,00	4.087,27	2,00	3.194,13	82,00	0,00	3.276,13	893,14	811,14	852,14
Lindenhof	Voorde	Steinzeug	56	57	SWKET	149		1982	2.975,21	0,00	0,00	2.975,21	2,00	2.326,20	60,00	0,00	2.386,20	649,01	589,01	619,01
Lindenhof	Voorde	Steinzeug	57	54	SWKET	150		1982	1.390,71	0,00	0,00	1.390,71	2,00	1.084,20	28,00	0,00	1.112,20	306,51	278,51	292,51
Lindenhof	Voorde	Steinzeug	54	58	SWKET	151		1982	5.034,69	0,00	0,00	5.034,69	2,00	3.933,49	101,00	0,00	4.034,49	1.101,20	1.000,20	1.050,70
Lindenhof	Voorde	Steinzeug	59	58	SWKET	152		1982	6.424,38	0,00	0,00	6.424,38	2,00	4.998,69	128,00	0,00	5.126,69	1.425,69	1.297,69	1.361,69
Lindenhof	Voorde	Steinzeug	58	60	SWKET	153		1982	3.088,20	0,00	0,00	3.088,20	2,00	2.415,33	62,00	0,00	2.477,33	672,87	610,87	641,87
Lindenhof	Voorde	Steinzeug	60	61	SWKET	154		1982	2.854,03	0,00	0,00	2.854,03	2,00	2.228,29	57,00	0,00	2.285,29	625,74	568,74	597,24
Lindenhof	Voorde	Steinzeug	61	62	SWKET	155		1982	1.106,44	0,00	0,00	1.106,44	2,00	857,71	22,00	0,00	879,71	248,73	226,73	237,73
Hörn	Voorde	Steinzeug	63a	63b	SWK	156		1986	2.194,46	0,00	0,00	2.194,46	2,00	1.539,54	44,00	0,00	1.583,54	654,92	610,92	632,92
Hörn	Voorde	Steinzeug	63b	63c	SWK	157		1986	2.247,13	0,00	0,00	2.247,13	2,00	1.574,90	45,00	0,00	1.619,90	672,23	627,23	649,73
Hörn	Voorde	Steinzeug	63c	63	SWK	158		1986	2.916,92	0,00	0,00	2.916,92	2,00	2.034,60	58,00	0,00	2.092,60	882,32	824,32	853,32
Hörn	Voorde	Steinzeug	63	64	SWK	159		1986	2.537,03	0,00	0,00	2.537,03	2,00	1.778,89	51,00	0,00	1.829,89	758,14	707,14	732,64
Hörn	Voorde	Steinzeug	64	65	SWK	160		1986	5.382,37	0,00	0,00	5.382,37	2,00	3.778,12	108,00	0,00	3.886,12	1.604,25	1.496,25	1.550,25
Hörn	Voorde	Steinzeug	65	66	SWK	161		1986	6.949,99	0,00	0,00	6.949,99	2,00	4.866,14	139,00	0,00	5.005,14	2.083,85	1.944,85	2.014,35
Hörn	Voorde	Steinzeug	66	67	SWK	162		1986	6.155,95	0,00	0,00	6.155,95	2,00	4.308,54	123,00	0,00	4.431,54	1.847,41	1.724,41	1.785,91
Hörn	Voorde	Steinzeug	67	68	SWK	163		1986	9.360,22	0,00	0,00	9.360,22	2,00	6.547,13	187,00	0,00	6.734,13	2.813,09	2.626,09	2.719,59
Hörn	Voorde	Steinzeug	68	69	SWK	164		1986	5.883,95	0,00	0,00	5.883,95	2,00	4.123,55	118,00	0,00	4.241,55	1.760,40	1.642,40	1.701,40
Hörn	Voorde	Steinzeug	69	70	SWK	165		1986	4.043,30	0,00	0,00	4.043,30	2,00	2.831,55	81,00	0,00	2.912,55	1.211,75	1.130,75	1.171,25
Hörn	Voorde	Steinzeug	70	71	SWK	166		1986	3.835,20	0,00	0,00	3.835,20	2,00	2.690,10	77,00	0,00	2.767,10	1.145,10	1.068,10	1.106,60
Hörn	Voorde	Steinzeug	71	72	SWK	167		1986	9.774,37	0,00	0,00	9.774,37	2,00	6.830,02	195,00	0,00	7.025,02	2.944,35	2.749,35	2.846,85
Hörn	Voorde	Steinzeug	72	73	SWK	168		1986	3.930,30	0,00	0,00	3.930,30	2,00	2.760,82	79,00	0,00	2.839,82	1.169,48	1.090,48	1.129,98
Hörn	Voorde	Steinzeug	73	74	SWK	169		1986	3.754,42	0,00	0,00	3.754,42	2,00	2.627,56	75,00	0,00	2.702,56	1.126,86	1.051,86	1.089,36
Hörn	Voorde	Steinzeug	74	75	SWK	170		1986	2.934,82	0,00	0,00	2.934,82	2,00	2.061,78	59,00	0,00	2.120,78	873,04	814,04	843,54
Hörn	Voorde	Steinzeug	75	76	SWK	171		1986	4.492,21	0,00	0,00	4.492,21	2,00	3.149,80	90,00	0,00	3.239,80	1.342,41	1.252,41	1.297,41
Hörn	Voorde	Steinzeug	76	77	SWK	172		1986	5.133,88	0,00	0,00	5.133,88	2,00	3.601,31	103,00	0,00	3.704,31	1.532,57	1.429,57	1.481,07
Am Krähenholz	Voorde	Steinzeug	4	5	SWK	173		1990	3.280,45	0,00	0,00	3.280,45	2,00	2.039,34	66,00	0,00	2.105,34	1.241,11	1.175,11	1.208,11
Am Krähenholz	Voorde	Steinzeug	5	6	SWK	174		1990	4.788,25	0,00	0,00	4.788,25	2,00	2.971,34	96,00	0,00	3.067,34	1.816,91	1.720,91	1.768,91
Am Krähenholz	Voorde	Steinzeug	6	7	SWK	175		1990	4.836,31	0,00	0,00	4.836,31	2,00	3.002,61	97,00	0,00	3.099,61	1.833,70	1.736,70	1.785,20
Am Krähenholz	Voorde	Steinzeug	7	8	SWK	176		1990	3.598,98	0,00	0,00	3.598,98	2,00	2.233,11	72,00	0,00	2.305,11	1.365,87	1.293,87	1.329,87
Am Krähenholz	Voorde	Steinzeug	8	PW	SWK	177		1990	445,85	0,00	0,00	445,85	2,00	275,30	9,00	0,00	284,30	170,55	161,55	166,05
Am Krähenholz	Voorde	PVC	PW	4	SWK	178		1990	2.323,61	0,00	0,00	2.323,61	3,00	2.164,43	70,00	0,00	2.234,43	159,18	89,18	124,18
Am Krähenholz	Voorde	Steinzeug	4	3	SWK	179		1990	2.795,23	0,00	0,00	2.795,23	2,00	1.732,77	56,00	0,00	1.788,77	1.062,46	1.006,46	1.034,46
Am Krähenholz	Voorde	Steinzeug	3	2	SWK	180		1990	2.442,95	0,00	0,00	2.442,95	2,00	1.520,01	49,00	0,00	1.569,01	922,94	873,94	898,44
Am Krähenholz	Voorde	Steinzeug	2	1(17)	SWK	181		1990	1.848,83	0,00	0,00	1.848,83	2,00	1.144,76	37,00	0,00	1.181,76	704,07	667,07	685,57
Am Wald	Voorde	Steinzeug	1	3	SWK	182		1990	12.057,80	0,00	0,00	12.057,80	2,00	7.474,96	241,00	0,00	7.715,96	4.582,84	4.341,84	4.462,34
Am Wald	Voorde	Steinzeug	3	5	SWK	183		1990	13.138,16	0,00	0,00	13.138,16	2,00	8.150,65	263,00	0,00	8.413,65	4.987,51	4.724,51	4.856,01
Am Wald	Voorde	Steinzeug	5	7	SWK	184		1990	8.826,94	0,00	0,00	8.826,94	2,00	5.479,75	177,00	0,00	5.656,75	3.347,19	3.170,19	3.258,69
Am Wald	Voorde	Steinzeug	7	PW	SWK	185		1990	1.026,67	0,00	0,00	1.026,67	2,00	644,42	21,00	0,00	665,42	382,25	361,25	371,75
Am Wald	Voorde	PVC	PW	Kan.	SWK	186		1990	7.278,19	0,00	0,00	7.278,19	3,00	6.761,86	218,00	0,00	6.979,86	516,33	298,33	407,33
Langstücken	Voorde	Steinzeug			SWK	187		1974	7.956,21	0,00	0,00	7.956,21	2,00	7.473,33	159,00	0,00	7.632,33	482,88	323,88	403,38
Langstücken	Voorde	Steinzeug			SWK	188		1974	7.133,03	0,00	0,00	7.133,03	2,00	6.711,21	143,00	0,00	6.854,21	421,82	278,82	350,32
Langstücken	Voorde	Steinzeug			SWK	189		1974	4.538,23	0,00	0,00	4.538,23	2,00	4.277,28	91,00	0,00	4.368,28	260,95	169,95	215,45
Langstücken	Voorde	Steinzeug			SWK	190		1974	1.443,38	0,00	0,00	1.443,38	2,00	1.352,71	29,00	0,00	1.381,71	90,67	61,67	76,17
Lassenweg	Voorde	Steinzeug			SWK	191		1968	1.637,16	0,00	0,00	1.637,16	2,00	1.636,16	0,00	0,00	1.636,16	1,00	1,00	1,00
Lassenweg	Voorde	Steinzeug			SWK	192		1968	2.498,17	0,00	0,00	2.498,17	2,00	2.497,17	0,00	0,00	2.497,17	1,00	1,00	1,00

Gemeinde Flintbek - Anlagenachweis der zentralen Schmutzwasserbeseitigung für das Jahr 2022 (Prognose für Vorauskalkulation)

Anlagenart							Monat	Jahr	Anschaffungswerte				AfA-Satz	Abschreibungen Anschaffungswerte				Rest-buchwert	Rest-buchwert	Restbuchwert Jahresdurchschnittswert
Bezeichnung	Ortsteil	Material	von Schacht	bis Schacht	Art	lfd. Nr.			Anfangsstand	Zugang	Abgang	Endstand		Anfangsstand	Zugang	Abgang	Endstand	Anfangsstand	Endstand	Mittelwert
									€	€	€	€	%	€	€	€	€	€	€	€
Lassenweg	Voorde	Steinzeug			SWK	193		1968	11.447,83	0,00	0,00	11.447,83	2,00	11.446,83	0,00	0,00	11.446,83	1,00	1,00	1,00
Lassenweg	Voorde	Steinzeug			SWK	194		1968	12.660,10	0,00	0,00	12.660,10	2,00	12.659,10	0,00	0,00	12.659,10	1,00	1,00	1,00
Lassenweg	Voorde	Steinzeug			SWK	195		1968	1.137,62	0,00	0,00	1.137,62	2,00	1.136,62	0,00	0,00	1.136,62	1,00	1,00	1,00
Lassenweg	Voorde	Steinzeug			SWK	196		1968	6.574,19	0,00	0,00	6.574,19	2,00	6.573,19	0,00	0,00	6.573,19	1,00	1,00	1,00
Mühlenhof	Voorde	Steinzeug			SWKET	197		1980	27.833,71	0,00	0,00	27.833,71	2,00	22.832,53	557,00	0,00	23.389,53	5.001,18	4.444,18	4.722,68
Schmiedeberg	Voorde	Steinzeug			SWK	198		1974	5.483,61	0,00	0,00	5.483,61	2,00	5.167,98	110,00	0,00	5.277,98	315,63	205,63	260,63
Schmiedeberg	Voorde	Steinzeug			SWK	199		1974	4.231,45	0,00	0,00	4.231,45	2,00	3.991,48	85,00	0,00	4.076,48	239,97	154,97	197,47
Voorder Winkel	Voorde	Steinzeug			SWK	200		1966	637,07	0,00	0,00	637,07	2,00	636,07	0,00	0,00	636,07	1,00	1,00	1,00
Voorder Winkel	Voorde	Steinzeug			SWK	201		1966	6.774,11	0,00	0,00	6.774,11	2,00	6.773,11	0,00	0,00	6.773,11	1,00	1,00	1,00
Eiderkamp	Gewerbegeb.	Steinzeug	78	79	SWK	202		1979	784,83	0,00	0,00	784,83	2,00	668,55	16,00	0,00	684,55	116,28	100,28	108,28
Eiderkamp	Gewerbegeb.	Steinzeug	79	80	SWK	203		1979	1.804,86	0,00	0,00	1.804,86	2,00	1.518,94	36,00	0,00	1.554,94	285,92	249,92	267,92
Eiderkamp	Gewerbegeb.	Steinzeug	80	81	SWK	204		1979	6.408,53	0,00	0,00	6.408,53	2,00	5.383,69	128,00	0,00	5.511,69	1.024,84	896,84	960,84
Eiderkamp	Gewerbegeb.	Steinzeug	81	82	SWK	205		1979	6.199,41	0,00	0,00	6.199,41	2,00	5.213,61	124,00	0,00	5.337,61	985,80	861,80	923,80
Eiderkamp	Gewerbegeb.	Steinzeug	82	83	SWK	206		1979	6.951,01	0,00	0,00	6.951,01	2,00	5.839,64	139,00	0,00	5.978,64	1.111,37	972,37	1.041,87
Eiderkamp	Gewerbegeb.	Steinzeug	83	84	SWK	207		1979	5.243,30	0,00	0,00	5.243,30	2,00	4.405,74	105,00	0,00	4.510,74	837,56	732,56	785,06
Eiderkamp	Gewerbegeb.	Steinzeug	84	85	SWK	208		1979	5.087,87	0,00	0,00	5.087,87	2,00	4.278,18	102,00	0,00	4.380,18	809,69	707,69	758,69
Eiderkamp	Gewerbegeb.	Steinzeug	85	PW	SWK	209		1979	1.490,93	0,00	0,00	1.490,93	2,00	1.252,06	30,00	0,00	1.282,06	238,87	208,87	223,87
Eiderkamp	Gewerbegeb.	PVC	PW	Kan.	SWK	210		1990	39.733,00	0,00	0,00	39.733,00	3,00	36.949,86	1.192,00	0,00	38.141,86	2.783,14	1.591,14	2.187,14
Eiderkamp	Gewerbegeb.	PVC	Fr.Bad	DL	SWK	211		1990	2.699,11	0,00	0,00	2.699,11	3,00	2.508,41	81,00	0,00	2.589,41	190,70	109,70	150,20
Endmoräne	Großflintbek	Steinzeug	2	4	SWK	212		1973	4.667,07	0,00	0,00	4.667,07	2,00	4.480,43	93,00	0,00	4.573,43	186,64	93,64	140,14
Endmoräne	Großflintbek	Steinzeug	4	6	SWK	213		1973	4.260,60	0,00	0,00	4.260,60	2,00	4.091,19	85,00	0,00	4.176,19	169,41	84,41	126,91
Endmoräne	Großflintbek	Steinzeug	6	8	SWK	214		1973	5.462,13	0,00	0,00	5.462,13	2,00	5.244,08	109,00	0,00	5.353,08	218,05	109,05	163,55
Endmoräne	Großflintbek	Steinzeug	8	10	SWK	215		1973	5.027,53	0,00	0,00	5.027,53	2,00	4.840,01	101,00	0,00	4.941,01	187,52	86,52	137,02
Endmoräne	Großflintbek	Steinzeug	10	12	SWK	216		1973	4.065,28	0,00	0,00	4.065,28	2,00	3.896,57	81,00	0,00	3.977,57	168,71	87,71	128,21
Schulstraße	Großflintbek	Steinzeug	12	14	SWK	217		1972	11.153,83	0,00	0,00	11.153,83	2,00	10.924,70	223,00	0,00	11.147,70	229,13	6,13	117,63
Eiderkamp	Großflintbek	Steinzeug	14	16	SWK	218		1972	9.844,41	0,00	0,00	9.844,41	2,00	9.648,42	194,99	0,00	9.843,41	195,99	1,00	98,49
Eiderkamp	Großflintbek	Steinzeug	16	18	SWK	219		1972	10.457,45	0,00	0,00	10.457,45	2,00	10.244,55	209,00	0,00	10.453,55	212,90	3,90	108,40
Eiderkamp	Großflintbek	Steinzeug	18	20	SWK	220		1972	9.333,63	0,00	0,00	9.333,63	2,00	9.151,65	180,98	0,00	9.332,63	181,98	1,00	91,49
Eiderkamp	Großflintbek	Steinzeug	20	22	SWK	221		1972	5.461,62	0,00	0,00	5.461,62	2,00	5.353,49	107,13	0,00	5.460,62	108,13	1,00	54,57
Heidberg	Großflintbek	Steinzeug	22	24	SWK	222		1972	5.427,36	0,00	0,00	5.427,36	2,00	5.322,82	103,54	0,00	5.426,36	104,54	1,00	52,77
Heidberg	Großflintbek	Steinzeug	24	26	SWK	223		1972	10.312,25	0,00	0,00	10.312,25	2,00	10.095,52	206,00	0,00	10.301,52	216,73	10,73	113,73
Heidberg	Großflintbek	Steinzeug	26	411a	SWK	224		1972	9.304,49	0,00	0,00	9.304,49	2,00	9.117,31	186,00	0,00	9.303,31	187,18	1,18	94,18
Brückenstraße	Voorde	Steinzeug	60	61	SWK	225		1979	3.243,64	0,00	0,00	3.243,64	2,00	2.728,48	65,00	0,00	2.793,48	515,16	450,16	482,66
Brückenstraße	Voorde	Steinzeug	61	62	SWK	226		1979	5.616,54	0,00	0,00	5.616,54	2,00	4.715,14	112,00	0,00	4.827,14	901,40	789,40	845,40
Brückenstraße	Voorde	Steinzeug	62	63	SWK	227		1979	4.025,91	0,00	0,00	4.025,91	2,00	3.385,27	81,00	0,00	3.466,27	640,64	559,64	600,14
Brückenstraße	Voorde	Steinzeug	63	64	SWK	228		1979	2.259,91	0,00	0,00	2.259,91	2,00	1.889,85	45,00	0,00	1.934,85	370,06	325,06	347,56
An der Bahn	Großflintbek	PVC	PW	8	SWK	229		1994	7.505,76	0,00	0,00	7.505,76	3,00	6.074,75	225,00	0,00	6.299,75	1.431,01	1.206,01	1.318,51
An der Bahn	Großflintbek	Steinzeug	8	9	SWK	230		1994	19.725,64	0,00	0,00	19.725,64	2,00	10.662,74	395,00	0,00	11.057,74	9.062,90	8.667,90	8.865,40
An der Bahn	Großflintbek	Steinzeug	13	11	SWK	231		1994	14.343,78	0,00	0,00	14.343,78	2,00	7.747,68	287,00	0,00	8.034,68	6.596,10	6.309,10	6.452,60
An der Bahn	Großflintbek	Steinzeug	11	12	SWK	232		1994	9.240,58	0,00	0,00	9.240,58	2,00	4.991,61	185,00	0,00	5.176,61	4.248,97	4.063,97	4.156,47
An der Bahn	Großflintbek	Steinzeug	12	Kanal	SWK	233		1994	1.621,31	0,00	0,00	1.621,31	2,00	865,69	32,00	0,00	897,69	755,62	723,62	739,62
An der Bahn	Großflintbek	Steinzeug	9	4	SWK	234		1994	10.540,79	0,00	0,00	10.540,79	2,00	5.694,22	211,00	0,00	5.905,22	4.846,57	4.635,57	4.741,07
An der Bahn	Großflintbek	Steinzeug	1	2	SWK	235		1994	11.615,53	0,00	0,00	11.615,53	2,00	6.265,01	232,00	0,00	6.497,01	5.350,52	5.118,52	5.234,52
An der Bahn	Großflintbek	Steinzeug	2	3	SWK	236		1994	12.894,27	0,00	0,00	12.894,27	2,00	6.963,53	258,00	0,00	7.221,53	5.930,74	5.672,74	5.801,74
An der Bahn	Großflintbek	Steinzeug	3	4	SWK	237		1994	8.096,31	0,00	0,00	8.096,31	2,00	4.374,64	162,00	0,00	4.536,64	3.721,67	3.559,67	3.640,67
An der Bahn	Großflintbek	PVC	10	4	SWK	238		1994	1.900,98	0,00	0,00	1.900,98	2,00	1.024,68	38,00	0,00	1.062,68	876,30	838,30	857,30
An der Bahn	Großflintbek	Steinzeug	4	5	SWK	239		1994	8.409,22	0,00	0,00	8.409,22	2,00	4.537,72	168,00	0,00	4.705,72	3.871,50	3.703,50	3.787,50
An der Bahn	Großflintbek	Steinzeug	5	6	SWK	240		1994	3.484,45	0,00	0,00	3.484,45	2,00	1.886,29	70,00	0,00	1.956,29	1.598,16	1.528,16	1.563,16

Gemeinde Flintbek - Anlagenachweis der zentralen Schmutzwasserbeseitigung für das Jahr 2022 (Prognose für Vorauskalkulation)

Anlagenart							Monat	Jahr	Anschaffungswerte				AfA-Satz	Abschreibungen Anschaffungswerte				Rest-buchwert	Rest-buchwert	Restbuchwert
Bezeichnung	Ortsteil	Material	von Schacht	bis Schacht	Art	lfd. Nr.			Anfangsstand	Zugang	Abgang	Endstand		Anfangsstand	Zugang	Abgang	Endstand	Anfangsstand	Endstand	Mittelwert
									€	€	€	€	%	€	€	€	€	€	€	€
An der Bahn	Großflintbek	Steinzeug	6	7	SWK	241		1994	2.155,61	0,00	0,00	2.155,61	2,00	1.160,59	43,00	0,00	1.203,59	995,02	952,02	973,52
An der Bahn	Großflintbek	Steinzeug	7	PW	SWK	242		1994	341,54	0,00	0,00	341,54	2,00	186,17	7,00	0,00	193,17	155,37	148,37	151,87
An der Bahn/Sörenberg	Großflintbek	PVC	PW	6	SWK	243		1994	7.866,74	0,00	0,00	7.866,74	3,00	6.373,73	236,00	0,00	6.609,73	1.493,01	1.257,01	1.375,01
Sörenberg	Großflintbek	Steinzeug	6	5	SWK	244		1986	11.749,49	0,00	0,00	11.749,49	2,00	8.228,11	235,00	0,00	8.463,11	3.521,38	3.286,38	3.403,88
Sörenberg	Großflintbek	Steinzeug	1	2	SWK	245		1986	10.198,23	0,00	0,00	10.198,23	2,00	7.140,09	204,00	0,00	7.344,09	3.058,14	2.854,14	2.956,14
Sörenberg	Großflintbek	Steinzeug	2	3	SWK	246		1986	11.562,87	0,00	0,00	11.562,87	2,00	8.086,66	231,00	0,00	8.317,66	3.476,21	3.245,21	3.360,71
Sörenberg	Großflintbek	Steinzeug	3	4	SWK	247		1986	10.454,90	0,00	0,00	10.454,90	2,00	7.316,89	209,00	0,00	7.525,89	3.138,01	2.929,01	3.033,51
Sörenberg	Großflintbek	Steinzeug	4	5	SWK	248		1986	8.928,69	0,00	0,00	8.928,69	2,00	6.256,05	179,00	0,00	6.435,05	2.672,64	2.493,64	2.583,14
Holzvogtkamp	Großflintbek	Steinzeug	5	7	SWK	249		1986	5.566,95	0,00	0,00	5.566,95	2,00	3.892,39	111,00	0,00	4.003,39	1.674,56	1.563,56	1.619,06
Ragniter Weg	Großflintbek	Steinzeug	1	2	SWK	250		1980	5.501,50	0,00	0,00	5.501,50	2,00	4.508,41	110,00	0,00	4.618,41	993,09	883,09	938,09
Ragniter Weg	Großflintbek	Steinzeug	2	3	SWK	251		1980	5.131,33	0,00	0,00	5.131,33	2,00	4.217,93	103,00	0,00	4.320,93	913,40	810,40	861,90
Ragniter Weg	Großflintbek	Steinzeug	3	4	SWK	252		1980	4.431,37	0,00	0,00	4.431,37	2,00	3.636,98	89,00	0,00	3.725,98	794,39	705,39	749,89
Ragniter Weg	Großflintbek	Steinzeug	4	5	SWK	253		1980	1.327,31	0,00	0,00	1.327,31	2,00	1.097,92	27,00	0,00	1.124,92	229,39	202,39	215,89
Ragniter Weg	Großflintbek	Steinzeug	5	6	SWK	254		1980	4.064,77	0,00	0,00	4.064,77	2,00	3.327,50	81,00	0,00	3.408,50	737,27	656,27	696,77
Runenweg	Großflintbek	Steinzeug	10	11	SWKET	255		1980	7.759,88	0,00	0,00	7.759,88	2,00	6.364,52	155,00	0,00	6.519,52	1.395,36	1.240,36	1.317,86
Runenweg	Großflintbek	Steinzeug	11	12	SWKET	256		1980	7.397,37	0,00	0,00	7.397,37	2,00	6.062,79	148,00	0,00	6.210,79	1.334,58	1.186,58	1.260,58
Runenweg	Großflintbek	Steinzeug	12	13	SWKET	257		1980	7.542,07	0,00	0,00	7.542,07	2,00	6.187,28	151,00	0,00	6.338,28	1.354,79	1.203,79	1.279,29
Runenweg	Großflintbek	Steinzeug	13	14	SWKET	258		1980	7.106,96	0,00	0,00	7.106,96	2,00	5.825,06	142,00	0,00	5.967,06	1.281,90	1.139,90	1.210,90
Runenweg	Großflintbek	Steinzeug	14	15	SWKET	259		1980	7.252,16	0,00	0,00	7.252,16	2,00	5.949,55	145,00	0,00	6.094,55	1.302,61	1.157,61	1.230,11
Runenweg	Großflintbek	Steinzeug	15	16	SWKET	260		1980	6.345,64	0,00	0,00	6.345,64	2,00	5.202,61	127,00	0,00	5.329,61	1.143,03	1.016,03	1.079,53
Himmelreich	Großflintbek	Steinzeug	17	16	SWKET	261		1980	5.366,52	0,00	0,00	5.366,52	2,00	4.395,17	107,00	0,00	4.502,17	971,35	864,35	917,85
Himmelreich	Großflintbek	Steinzeug	16	9	SWKET	262		1980	7.542,07	0,00	0,00	7.542,07	2,00	6.187,28	151,00	0,00	6.338,28	1.354,79	1.203,79	1.279,29
Himmelreich	Großflintbek	Steinzeug	9	8	SWKET	263		1980	7.614,67	0,00	0,00	7.614,67	2,00	6.240,03	152,00	0,00	6.392,03	1.374,64	1.222,64	1.298,64
Himmelreich	Großflintbek	Steinzeug	5	6	SWKET	264		1980	2.973,16	0,00	0,00	2.973,16	2,00	2.425,82	59,00	0,00	2.484,82	547,34	488,34	517,84
Himmelreich	Großflintbek	Steinzeug	6	7	SWKET	265		1980	3.698,17	0,00	0,00	3.698,17	2,00	3.037,02	74,00	0,00	3.111,02	661,15	587,15	624,15
Himmelreich	Großflintbek	Steinzeug	7	8	SWKET	266		1980	4.568,90	0,00	0,00	4.568,90	2,00	3.742,47	91,00	0,00	3.833,47	826,43	735,43	780,93
Himmelreich	Großflintbek	Steinzeug	8	8a	SWKET	267		1980	2.973,16	0,00	0,00	2.973,16	2,00	2.425,82	59,00	0,00	2.484,82	547,34	488,34	517,84
Himmelreich	Großflintbek	Steinzeug	8a	4	SWKET	268		1980	3.589,78	0,00	0,00	3.589,78	2,00	2.942,78	72,00	0,00	3.014,78	647,00	575,00	611,00
Runenweg	Großflintbek	Steinzeug	1	2	SWKET	269		1980	6.273,04	0,00	0,00	6.273,04	2,00	5.130,86	125,00	0,00	5.255,86	1.142,18	1.017,18	1.079,68
Runenweg	Großflintbek	Steinzeug	2	3	SWKET	270		1980	5.874,23	0,00	0,00	5.874,23	2,00	4.810,14	117,00	0,00	4.927,14	1.064,09	947,09	1.005,59
Runenweg	Großflintbek	Steinzeug	3	4	SWKET	271		1980	6.454,55	0,00	0,00	6.454,55	2,00	5.285,60	129,00	0,00	5.414,60	1.168,95	1.039,95	1.104,45
Himmelreich	Großflintbek	Steinzeug	4	5	SWKET	272		1980	4.532,60	0,00	0,00	4.532,60	2,00	3.719,97	91,00	0,00	3.810,97	812,63	721,63	767,13
östlich Dorfstraße (B-Plan17)	Großflintbek	Steinzeug	5	6	SWK	273		1979	7.370,27	0,00	0,00	7.370,27	2,00	6.179,80	147,00	0,00	6.326,80	1.190,47	1.043,47	1.116,97
östlich Dorfstraße (B-Plan17)	Großflintbek	Steinzeug	6	7	SWK	274		1979	6.016,37	0,00	0,00	6.016,37	2,00	5.043,53	120,00	0,00	5.163,53	972,84	852,84	912,84
östlich Dorfstraße (B-Plan17)	Großflintbek	Steinzeug	7	8	SWK	275		1979	6.703,04	0,00	0,00	6.703,04	2,00	5.627,04	134,00	0,00	5.761,04	1.076,00	942,00	1.009,00
östlich Dorfstraße (B-Plan17)	Großflintbek	Steinzeug	8	9	SWK	276		1979	6.644,24	0,00	0,00	6.644,24	2,00	5.584,53	133,00	0,00	5.717,53	1.059,71	926,71	993,21
östlich Dorfstraße (B-Plan17)	Großflintbek	Steinzeug	9	10	SWK	277		1979	6.467,33	0,00	0,00	6.467,33	2,00	5.426,21	129,00	0,00	5.555,21	1.041,12	912,12	976,62
östlich Dorfstraße (B-Plan17)	Großflintbek	Steinzeug	10	11	SWK	278		1979	6.787,91	0,00	0,00	6.787,91	2,00	5.712,08	136,00	0,00	5.848,08	1.075,83	939,83	1.007,83
östlich Dorfstraße (B-Plan17)	Großflintbek	Steinzeug	11	12	SWK	279		1979	2.981,85	0,00	0,00	2.981,85	2,00	2.515,89	60,00	0,00	2.575,89	465,96	405,96	435,96
östlich Dorfstraße (B-Plan17)	Großflintbek	Steinzeug	12	13	SWK	280		1979	3.400,60	0,00	0,00	3.400,60	2,00	2.856,04	68,00	0,00	2.924,04	544,56	476,56	510,56
östlich Dorfstraße (B-Plan17)	Großflintbek	Steinzeug	13	14	SWK	281		1979	4.800,01	0,00	0,00	4.800,01	2,00	4.034,83	96,00	0,00	4.130,83	765,18	669,18	717,18
östlich Dorfstraße (B-Plan17)	Großflintbek	Steinzeug	14	15	SWK	282		1979	4.400,69	0,00	0,00	4.400,69	2,00	3.694,67	88,00	0,00	3.782,67	706,02	618,02	662,02
östlich Dorfstraße (B-Plan17)	Großflintbek	Steinzeug	15	17	SWK	283		1979	4.813,30	0,00	0,00	4.813,30	2,00	4.034,83	96,00	0,00	4.130,83	778,47	682,47	730,47
Schlotfeldtsberg	Großflintbek	Steinzeug	1	2	SWK	284		1979	3.888,89	0,00	0,00	3.888,89	2,00	3.269,48	78,00	0,00	3.347,48	619,41	541,41	580,41
Schlotfeldtsberg	Großflintbek	Steinzeug	2	3	SWK	285		1979	4.354,67	0,00	0,00	4.354,67	2,00	3.652,15	87,00	0,00	3.739,15	702,52	615,52	659,02
Schlotfeldtsberg	Großflintbek	Steinzeug	3	4	SWK	286		1979	4.525,44	0,00	0,00	4.525,44	2,00	3.810,47	91,00	0,00	3.901,47	714,97	623,97	669,47
Schlotfeldtsberg	Großflintbek	Steinzeug	4	5	SWK	287		1979	1.170,86	0,00	0,00	1.170,86	2,00	977,95	23,00	0,00	1.000,95	192,91	169,91	181,41
Hasselbusch	Großflintbek	Steinzeug	1	2	SWKET	288		1969	3.610,74	0,00	0,00	3.610,74	2,00	3.609,74	0,00	0,00	3.609,74	1,00	1,00	1,00

Gemeinde Flintbek - Anlagenachweis der zentralen Schmutzwasserbeseitigung für das Jahr 2022 (Prognose für Vorauskalkulation)

Anlagenart							Monat	Jahr	Anschaffungswerte				AfA-Satz	Abschreibungen Anschaffungswerte				Rest-buchwert	Rest-buchwert	Restbuchwert Jahresdurchschnittswert
Bezeichnung	Ortsteil	Material	von Schacht	bis Schacht	Art	lfd. Nr.			Anfangsstand	Zugang	Abgang	Endstand		Anfangsstand	Zugang	Abgang	Endstand	Anfangsstand	Endstand	Mittelwert
									€	€	€	€	%	€	€	€	€	€	€	€
Hasselbusch	Großflintbek	Steinzeug	2	3	SWKET	289		1969	3.636,82	0,00	0,00	3.636,82	2,00	3.635,82	0,00	0,00	3.635,82	1,00	1,00	1,00
Hasselbusch	Großflintbek	Steinzeug	3	4	SWKET	290		1969	3.662,90	0,00	0,00	3.662,90	2,00	3.661,90	0,00	0,00	3.661,90	1,00	1,00	1,00
Hasselbusch	Großflintbek	Steinzeug	4	5	SWKET	291		1969	3.745,21	0,00	0,00	3.745,21	2,00	3.744,21	0,00	0,00	3.744,21	1,00	1,00	1,00
Schulweg	Großflintbek	Steinzeug	24	5	SWK	292		1969	3.998,81	0,00	0,00	3.998,81	2,00	3.997,81	0,00	0,00	3.997,81	1,00	1,00	1,00
Hasselbusch	Großflintbek	Steinzeug	5	6	SWKET	293		1969	3.812,19	0,00	0,00	3.812,19	2,00	3.811,19	0,00	0,00	3.811,19	1,00	1,00	1,00
Schurkamp	Großflintbek	Steinzeug	16	17	SWK	294		1969	4.075,00	0,00	0,00	4.075,00	2,00	4.074,00	0,00	0,00	4.074,00	1,00	1,00	1,00
Schurkamp	Großflintbek	Steinzeug	17	18	SWK	295		1969	3.772,82	0,00	0,00	3.772,82	2,00	3.771,82	0,00	0,00	3.771,82	1,00	1,00	1,00
Schurkamp	Großflintbek	Steinzeug	18	19	SWK	296		1969	3.485,48	0,00	0,00	3.485,48	2,00	3.484,68	0,00	0,00	3.484,68	0,80	0,80	0,80
Schurkamp	Großflintbek	Steinzeug	19	20	SWK	297		1969	3.556,55	0,00	0,00	3.556,55	2,00	3.555,55	0,00	0,00	3.555,55	1,00	1,00	1,00
Dickskamp	Großflintbek	Steinzeug	22	23	SWKET	298		1970	3.708,40	0,00	0,00	3.708,40	2,00	3.707,40	0,00	0,00	3.707,40	1,00	1,00	1,00
Dickskamp	Großflintbek	Steinzeug	23	20	SWKET	299		1970	3.776,40	0,00	0,00	3.776,40	2,00	3.775,40	0,00	0,00	3.775,40	1,00	1,00	1,00
Schurkamp	Großflintbek	Steinzeug	20	21	SWK	300		1969	3.058,55	0,00	0,00	3.058,55	2,00	3.057,55	0,00	0,00	3.057,55	1,00	1,00	1,00
Schurkamp	Großflintbek	Steinzeug	21	6	SWK	301		1969	3.367,88	0,00	0,00	3.367,88	2,00	3.366,88	0,00	0,00	3.366,88	1,00	1,00	1,00
Hasselbusch	Großflintbek	Steinzeug	6	7	SWKET	302		1969	3.771,29	0,00	0,00	3.771,29	2,00	3.770,29	0,00	0,00	3.770,29	1,00	1,00	1,00
Hasselbusch	Großflintbek	Steinzeug	7	8	SWKET	303		1969	3.566,26	0,00	0,00	3.566,26	2,00	3.565,26	0,00	0,00	3.565,26	1,00	1,00	1,00
Hasselbusch	Großflintbek	Steinzeug	8	9	SWKET	304		1969	3.644,49	0,00	0,00	3.644,49	2,00	3.643,49	0,00	0,00	3.643,49	1,00	1,00	1,00
Hasselbusch	Großflintbek	Steinzeug	9	10	SWK	305		1969	3.626,08	0,00	0,00	3.626,08	2,00	3.625,08	0,00	0,00	3.625,08	1,00	1,00	1,00
Hasselbusch	Großflintbek	Steinzeug	10	11	SWKET	306		1969	3.595,92	0,00	0,00	3.595,92	2,00	3.594,92	0,00	0,00	3.594,92	1,00	1,00	1,00
Hasselbusch	Großflintbek	Steinzeug	11	12	SWKET	307		1969	3.398,56	0,00	0,00	3.398,56	2,00	3.397,56	0,00	0,00	3.397,56	1,00	1,00	1,00
Hasselbusch	Großflintbek	Steinzeug	12	13	SWKET	308		1969	3.126,04	0,00	0,00	3.126,04	2,00	3.125,04	0,00	0,00	3.125,04	1,00	1,00	1,00
Hasselbusch	Großflintbek	Steinzeug	13	14	SWKET	309		1969	3.696,64	0,00	0,00	3.696,64	2,00	3.695,64	0,00	0,00	3.695,64	1,00	1,00	1,00
Hasselbusch	Großflintbek	Steinzeug	14	15	SWKET	310		1969	1.820,20	0,00	0,00	1.820,20	2,00	1.819,20	0,00	0,00	1.819,20	1,00	1,00	1,00
Alter Schulweg	Großflintbek	Steinzeug	J	H	SWK	311		1972	3.172,05	0,00	0,00	3.172,05	2,00	3.099,01	63,00	0,00	3.162,01	73,04	10,04	41,54
Alter Schulweg	Großflintbek	Steinzeug	H	G	SWK	312		1972	4.330,13	0,00	0,00	4.330,13	2,00	4.245,25	83,88	0,00	4.329,13	84,88	1,00	42,94
Alter Schulweg	Großflintbek	Steinzeug	G	D	SWK	313		1972	1.234,26	0,00	0,00	1.234,26	2,00	1.211,26	22,00	0,00	1.233,26	23,00	1,00	12,00
Achterüm	Großflintbek	Steinzeug	12	10	SWKET	314		1989	3.066,22	0,00	0,00	3.066,22	2,00	1.956,62	61,00	0,00	2.017,62	1.109,60	1.048,60	1.079,10
Achterüm	Großflintbek	Steinzeug	10a	10	SWKET	315		1989	3.197,62	0,00	0,00	3.197,62	2,00	2.046,85	64,00	0,00	2.110,85	1.150,77	1.086,77	1.118,77
Achterüm	Großflintbek	Steinzeug	10	8	SWKET	316		1989	6.205,04	0,00	0,00	6.205,04	2,00	3.971,17	124,00	0,00	4.095,17	2.233,87	2.109,87	2.171,87
Achterüm	Großflintbek	Steinzeug	8	6	SWKET	317		1989	4.351,09	0,00	0,00	4.351,09	2,00	2.782,96	87,00	0,00	2.869,96	1.568,13	1.481,13	1.524,63
Achterüm	Großflintbek	Steinzeug	6	4	SWKET	318		1989	4.496,81	0,00	0,00	4.496,81	2,00	2.879,84	90,00	0,00	2.969,84	1.616,97	1.526,97	1.571,97
Achterüm	Großflintbek	Steinzeug	4	2	SWKET	319		1989	510,78	0,00	0,00	510,78	2,00	322,94	10,00	0,00	332,94	187,84	177,84	182,84
Achterüm	Großflintbek	Steinzeug	2	0	SWKET	320		1989	1.810,48	0,00	0,00	1.810,48	2,00	1.155,92	36,00	0,00	1.191,92	654,56	618,56	636,56
Achterüm	Großflintbek	Steinzeug	0	vorh.	SWKET	321		1989	2.928,17	0,00	0,00	2.928,17	2,00	1.885,38	59,00	0,00	1.944,38	1.042,79	983,79	1.013,29
Schlotfeldtsberg	Großflintbek	Steinzeug	15	14	SWK	322		1979	3.263,06	0,00	0,00	3.263,06	2,00	2.740,24	65,00	0,00	2.805,24	522,82	457,82	490,32
Schlotfeldtsberg	Großflintbek	Steinzeug	14	11	SWK	323		1979	3.544,28	0,00	0,00	3.544,28	2,00	2.983,60	71,00	0,00	3.054,60	560,68	489,68	525,18
Schlotfeldtsberg	Großflintbek	Steinzeug	13	12	SWK	324		1979	3.283,01	0,00	0,00	3.283,01	2,00	2.759,24	66,00	0,00	2.825,24	523,77	457,77	490,77
Schlotfeldtsberg	Großflintbek	Steinzeug	12	11	SWK	325		1979	3.596,43	0,00	0,00	3.596,43	2,00	3.026,12	72,00	0,00	3.098,12	570,31	498,31	534,31
Schlotfeldtsberg	Großflintbek	Steinzeug	11	10	SWK	326		1979	2.759,44	0,00	0,00	2.759,44	2,00	2.315,05	55,00	0,00	2.370,05	444,39	389,39	416,89
Schlotfeldtsberg	Großflintbek	Steinzeug	10	8	SWK	327		1979	3.345,89	0,00	0,00	3.345,89	2,00	2.813,52	67,00	0,00	2.880,52	532,37	465,37	498,87
Schlotfeldtsberg	Großflintbek	Steinzeug	9	8	SWK	328		1979	5.653,87	0,00	0,00	5.653,87	2,00	4.745,90	113,00	0,00	4.858,90	907,97	794,97	851,47
Schlotfeldtsberg	Großflintbek	Steinzeug	8	7	SWK	329		1979	1.942,40	0,00	0,00	1.942,40	2,00	1.634,74	39,00	0,00	1.673,74	307,66	268,66	288,16
Wohnweg an der Dorfstraße	Großflintbek	Steinzeug	7	6	SWK	330		1979	2.547,26	0,00	0,00	2.547,26	2,00	2.144,97	51,00	0,00	2.195,97	402,29	351,29	376,79
Wohnweg an der Dorfstraße	Großflintbek	Steinzeug	6	5	SWK	331		1979	2.890,33	0,00	0,00	2.890,33	2,00	2.430,85	58,00	0,00	2.488,85	459,48	401,48	430,48
Wohnweg an der Dorfstraße	Großflintbek	Steinzeug	5	4	SWK	332		1979	1.629,49	0,00	0,00	1.629,49	2,00	1.379,62	33,00	0,00	1.412,62	249,87	216,87	233,37
Wohnweg an der Dorfstraße	Großflintbek	Steinzeug	4	3	SWK	333		1979	1.595,74	0,00	0,00	1.595,74	2,00	1.337,10	32,00	0,00	1.369,10	258,64	226,64	242,64
Wohnweg an der Dorfstraße	Großflintbek	Steinzeug	3	2	SWK	334		1979	5.075,59	0,00	0,00	5.075,59	2,00	4.278,18	102,00	0,00	4.380,18	797,41	695,41	746,41
Wohnweg an der Dorfstraße	Großflintbek	Steinzeug	2	1	SWK	335		1979	588,50	0,00	0,00	588,50	2,00	498,47	12,00	0,00	510,47	90,03	78,03	84,03
Heitmannskamp	Großflintbek	Steinzeug	1	2	SWK	336		1978	4.657,36	0,00	0,00	4.657,36	2,00	4.000,32	93,00	0,00	4.093,32	657,04	564,04	610,54

Gemeinde Flintbek - Anlagenachweis der zentralen Schmutzwasserbeseitigung für das Jahr 2022 (Prognose für Vorauskalkulation)

Anlagenart							Monat	Jahr	Anschaffungswerte				AfA-Satz	Abschreibungen Anschaffungswerte				Rest-buchwert	Rest-buchwert	Restbuchwert Jahresdurchschnittswert
Bezeichnung	Ortsteil	Material	von Schacht	bis Schacht	Art	lfd. Nr.			Anfangsstand	Zugang	Abgang	Endstand		Anfangsstand	Zugang	Abgang	Endstand	Anfangsstand	Endstand	Mittelwert
									€	€	€	€	%	€	€	€	€	€	€	€
Heitmannskamp	Großflintbek	Steinzeug	2	257	SWK	337		1978	6.081,82	0,00	0,00	6.081,82	2,00	5.238,50	122,00	0,00	5.360,50	843,32	721,32	782,32
Heitmannskamp	Großflintbek	Steinzeug	257	259	SWK	338		1978	7.282,84	0,00	0,00	7.282,84	2,00	6.271,24	146,00	0,00	6.417,24	1.011,60	865,60	938,60
Heitmannskamp	Großflintbek	Steinzeug	259	261	SWK	339		1978	5.163,03	0,00	0,00	5.163,03	2,00	4.435,74	103,00	0,00	4.538,74	727,29	624,29	675,79
Heitmannskamp	Großflintbek	Steinzeug	261	263	SWK	340		1978	6.169,76	0,00	0,00	6.169,76	2,00	5.294,31	123,00	0,00	5.417,31	875,45	752,45	813,95
Heitmannskamp	Großflintbek	Steinzeug	263	271	SWK	341		1978	5.625,23	0,00	0,00	5.625,23	2,00	4.846,62	113,00	0,00	4.959,62	778,61	665,61	722,11
Heitmannskamp	Großflintbek	Steinzeug	271	273	SWK	342		1978	5.589,44	0,00	0,00	5.589,44	2,00	4.815,35	112,00	0,00	4.927,35	774,09	662,09	718,09
Heitmannskamp	Großflintbek	Steinzeug	273	253b	SWK	343		1978	4.884,88	0,00	0,00	4.884,88	2,00	4.205,76	98,00	0,00	4.303,76	679,12	581,12	630,12
Heitmannskamp	Großflintbek	Steinzeug	253b	253a	SWK	344		1978	539,92	0,00	0,00	539,92	2,00	466,69	11,00	0,00	477,69	73,23	62,23	67,73
Heitmannskamp	Großflintbek	Steinzeug	253a	253	SWK	345		1978	948,45	0,00	0,00	948,45	2,00	815,03	19,00	0,00	834,03	133,42	114,42	123,92
Schulweg	Großflintbek	Steinzeug	27	28	SWK	346		1969	3.677,21	0,00	0,00	3.677,21	2,00	3.676,21	0,00	0,00	3.676,21	1,00	1,00	1,00
Schulweg	Großflintbek	Steinzeug	28	29	SWK	347		1969	4.021,82	0,00	0,00	4.021,82	2,00	4.020,82	0,00	0,00	4.020,82	1,00	1,00	1,00
Schulweg	Großflintbek	Steinzeug	29	30	SWK	348		1969	1.690,84	0,00	0,00	1.690,84	2,00	1.689,84	0,00	0,00	1.689,84	1,00	1,00	1,00
Lassenweg	Voorde	Steinzeug	421a	387b	SWK	349		1982	8.294,69	0,00	0,00	8.294,69	2,00	6.467,17	166,00	0,00	6.633,17	1.827,52	1.661,52	1.744,52
Freeweid	Voorde	Steinzeug	387	387b	SWK	350		1982	3.029,40	0,00	0,00	3.029,40	2,00	2.375,87	61,00	0,00	2.436,87	653,53	592,53	623,03
Freeweid	Voorde	Steinzeug	387b	387c	SWK	351		1982	11.719,83	0,00	0,00	11.719,83	2,00	9.129,43	234,00	0,00	9.363,43	2.590,40	2.356,40	2.473,40
Freeweid	Voorde		387c	429a	SWK	352		1982	11.717,79	0,00	0,00	11.717,79	2,00	9.129,43	234,00	0,00	9.363,43	2.588,36	2.354,36	2.471,36
Freeweid	Voorde	PVC	1	2	SWK	353		1986	3.103,03	0,00	0,00	3.103,03	2,00	2.167,86	62,00	0,00	2.229,86	935,17	873,17	904,17
Freeweid	Voorde	PVC	2	3	SWK	354		1986	3.785,61	0,00	0,00	3.785,61	2,00	2.654,74	76,00	0,00	2.730,74	1.130,87	1.054,87	1.092,87
Freeweid	Voorde	PVC	3	4	SWK	355		1986	5.296,47	0,00	0,00	5.296,47	2,00	3.707,40	106,00	0,00	3.813,40	1.589,07	1.483,07	1.536,07
Freeweid	Voorde	PVC	4	5	SWK	356		1986	1.682,66	0,00	0,00	1.682,66	2,00	1.185,92	34,00	0,00	1.219,92	496,74	462,74	479,74
Freeweid	Voorde	PVC	5	427a	SWK	357		1986	3.000,77	0,00	0,00	3.000,77	2,00	2.097,14	60,00	0,00	2.157,14	903,63	843,63	873,63
Freeweid	Voorde	Steinzeug	427a	429a	SWK	358		1982	4.523,40	0,00	0,00	4.523,40	2,00	3.519,97	90,00	0,00	3.609,97	1.003,43	913,43	958,43
Freeweid	Voorde	Steinzeug	429a	429	SWK	359		1982	1.096,21	0,00	0,00	1.096,21	2,00	857,71	22,00	0,00	879,71	238,50	216,50	227,50
Freeweid	Voorde	Steinzeug			SWK	360		1968	16.657,38	0,00	0,00	16.657,38	2,00	16.656,38	0,00	0,00	16.656,38	1,00	1,00	1,00
Freeweid	Voorde	Steinzeug			SWK	361		1968	29.647,26	0,00	0,00	29.647,26	2,00	29.646,26	0,00	0,00	29.646,26	1,00	1,00	1,00
Bergkoppel	Großflintbek	Steinzeug	5	6	SWK	362		1970	3.311,64	0,00	0,00	3.311,64	2,00	3.310,64	0,00	0,00	3.310,64	1,00	1,00	1,00
Bergkoppel	Großflintbek	Steinzeug	1	2	SWK	363		1970	2.444,49	0,00	0,00	2.444,49	2,00	2.443,49	0,00	0,00	2.443,49	1,00	1,00	1,00
Bergkoppel	Großflintbek	Steinzeug	2	4	SWK	364		1970	1.182,62	0,00	0,00	1.182,62	2,00	1.181,62	0,00	0,00	1.181,62	1,00	1,00	1,00
Bergkoppel	Großflintbek	Steinzeug	3	4	SWK	365		1970	2.905,16	0,00	0,00	2.905,16	2,00	2.904,16	0,00	0,00	2.904,16	1,00	1,00	1,00
Bergkoppel	Großflintbek	Steinzeug	4	6	SWK	366		1970	2.207,76	0,00	0,00	2.207,76	2,00	2.206,76	0,00	0,00	2.206,76	1,00	1,00	1,00
Bergkoppel	Großflintbek	Steinzeug	6	7	SWK	367		1970	1.270,05	0,00	0,00	1.270,05	2,00	1.269,05	0,00	0,00	1.269,05	1,00	1,00	1,00
Bergkoppel	Großflintbek	Steinzeug	8	7	SWK	368		1970	4.150,16	0,00	0,00	4.150,16	2,00	4.149,16	0,00	0,00	4.149,16	1,00	1,00	1,00
Bergkoppel	Großflintbek	Steinzeug	7	9	SWK	369		1970	3.776,40	0,00	0,00	3.776,40	2,00	3.775,40	0,00	0,00	3.775,40	1,00	1,00	1,00
Bergkoppel	Großflintbek	Steinzeug	9	13	SWK	370		1970	3.112,23	0,00	0,00	3.112,23	2,00	3.111,23	0,00	0,00	3.111,23	1,00	1,00	1,00
Bergkoppel	Großflintbek	Steinzeug	10	11	SWK	371		1970	3.029,40	0,00	0,00	3.029,40	2,00	3.028,40	0,00	0,00	3.028,40	1,00	1,00	1,00
Bergkoppel	Großflintbek	Steinzeug	11	13	SWK	372		1970	1.813,55	0,00	0,00	1.813,55	2,00	1.812,55	0,00	0,00	1.812,55	1,00	1,00	1,00
Bergkoppel	Großflintbek	Steinzeug	13	14	SWK	373		1970	3.817,82	0,00	0,00	3.817,82	2,00	3.816,82	0,00	0,00	3.816,82	1,00	1,00	1,00
Immenhagen	Großflintbek	Steinzeug	1	2	SWKET	374		1988	6.150,33	0,00	0,00	6.150,33	2,00	4.062,10	123,00	0,00	4.185,10	2.088,23	1.965,23	2.026,73
Immenhagen	Großflintbek	Steinzeug	2	3	SWKET	375		1988	5.674,83	0,00	0,00	5.674,83	2,00	3.736,10	113,00	0,00	3.849,10	1.938,73	1.823,73	1.882,23
Immenhagen	Großflintbek	Steinzeug	3a	3b	SWKET	376		1988	2.667,92	0,00	0,00	2.667,92	2,00	1.751,44	53,00	0,00	1.804,44	916,48	863,48	889,98
Immenhagen	Großflintbek	Steinzeug	3b	3c	SWKET	377		1988	2.497,15	0,00	0,00	2.497,15	2,00	1.651,49	50,00	0,00	1.701,49	845,66	795,66	820,66
Immenhagen	Großflintbek	Steinzeug	3c	3	SWKET	378		1988	1.582,96	0,00	0,00	1.582,96	2,00	1.051,80	32,00	0,00	1.083,80	531,16	499,16	515,16
Immenhagen	Großflintbek	Steinzeug	3	4	SWKET	379		1988	8.411,77	0,00	0,00	8.411,77	2,00	5.547,01	168,00	0,00	5.715,01	2.864,76	2.696,76	2.780,76
Immenhagen	Großflintbek	Steinzeug	5	6	SWKET	380		1988	2.204,18	0,00	0,00	2.204,18	2,00	1.451,60	44,00	0,00	1.495,60	752,58	708,58	730,58
Immenhagen	Großflintbek	Steinzeug	6	7	SWKET	381		1988	7.510,37	0,00	0,00	7.510,37	2,00	4.954,48	150,00	0,00	5.104,48	2.555,89	2.405,89	2.480,89
Immenhagen	Großflintbek	Steinzeug	7	4	SWKET	382		1988	3.367,37	0,00	0,00	3.367,37	2,00	2.217,87	67,00	0,00	2.284,87	1.149,50	1.082,50	1.116,00
Immenhagen	Großflintbek	Steinzeug	4	8	SWKET	383		1988	5.005,55	0,00	0,00	5.005,55	2,00	3.302,98	100,00	0,00	3.402,98	1.702,57	1.602,57	1.652,57
Immenhagen	Großflintbek	Steinzeug	9	10	SWKET	384		1988	5.697,84	0,00	0,00	5.697,84	2,00	3.762,25	114,00	0,00	3.876,25	1.935,59	1.821,59	1.878,59

Gemeinde Flintbek - Anlagenachweis der zentralen Schmutzwasserbeseitigung für das Jahr 2022 (Prognose für Vorauskalkulation)

Anlagenart							Monat	Jahr	Anschaffungswerte				AfA-Satz	Abschreibungen Anschaffungswerte				Rest-buchwert	Rest-buchwert	Restbuchwert Jahresdurchschnittswert
Bezeichnung	Ortsteil	Material	von Schacht	bis Schacht	Art	lfd. Nr.			Anfangsstand	Zugang	Abgang	Endstand		Anfangsstand	Zugang	Abgang	Endstand	Anfangsstand	Endstand	Mittelwert
									€	€	€	€	%	€	€	€	€	€	€	€
Immenhagen	Großflintbek	Steinzeug	10	8	SWKET	385		1988	2.100,39	0,00	0,00	2.100,39	2,00	1.384,96	42,00	0,00	1.426,96	715,43	673,43	694,43
Immenhagen	Großflintbek	Steinzeug	11	12	SWKET	386		1988	2.703,20	0,00	0,00	2.703,20	2,00	1.784,76	54,00	0,00	1.838,76	918,44	864,44	891,44
Immenhagen	Großflintbek	Steinzeug	12	12a	SWKET	387		1988	1.180,06	0,00	0,00	1.180,06	2,00	785,27	24,00	0,00	809,27	394,79	370,79	382,79
Immenhagen	Großflintbek	Steinzeug	12a	13	SWKET	388		1988	4.771,89	0,00	0,00	4.771,89	2,00	3.143,56	95,00	0,00	3.238,56	1.628,33	1.533,33	1.580,83
Immenhagen	Großflintbek	Steinzeug	13	14	SWKET	389		1988	5.881,39	0,00	0,00	5.881,39	2,00	3.888,36	118,00	0,00	4.006,36	1.993,03	1.875,03	1.934,03
Immenhagen	Großflintbek	Steinzeug	14a	14	SWKET	390		1988	4.557,14	0,00	0,00	4.557,14	2,00	3.003,14	91,00	0,00	3.094,14	1.554,00	1.463,00	1.508,50
Immenhagen	Großflintbek	Steinzeug	14	15	SWKET	391		1988	3.053,44	0,00	0,00	3.053,44	2,00	2.010,81	61,00	0,00	2.071,81	1.042,63	981,63	1.012,13
Immenhagen	Großflintbek	Steinzeug	15	16	SWKET	392		1988	4.340,36	0,00	0,00	4.340,36	2,00	2.869,87	87,00	0,00	2.956,87	1.470,49	1.383,49	1.426,99
Immenhagen	Großflintbek	Steinzeug	16	17	SWKET	393		1988	2.270,65	0,00	0,00	2.270,65	2,00	1.492,07	45,00	0,00	1.537,07	778,58	733,58	756,08
Immenhagen	Großflintbek	Steinzeug	17	8	SWKET	394		1988	2.636,22	0,00	0,00	2.636,22	2,00	1.744,28	53,00	0,00	1.797,28	891,94	838,94	865,44
Immenhagen	Großflintbek	Steinzeug	8	18	SWKET	395		1988	5.317,44	0,00	0,00	5.317,44	2,00	3.502,88	106,00	0,00	3.608,88	1.814,56	1.708,56	1.761,56
Immenhagen	Großflintbek	Steinzeug	18	19	SWKET	396		1988	5.072,53	0,00	0,00	5.072,53	2,00	3.336,30	101,00	0,00	3.437,30	1.736,23	1.635,23	1.685,73
Immenhagen	Großflintbek	Steinzeug	20	21	SWKET	397		1988	8.571,81	0,00	0,00	8.571,81	2,00	5.646,96	171,00	0,00	5.817,96	2.924,85	2.753,85	2.839,35
Immenhagen	Großflintbek	Steinzeug	21	22	SWKET	398		1988	1.958,76	0,00	0,00	1.958,76	2,00	1.292,17	39,00	0,00	1.331,17	666,59	627,59	647,09
Immenhagen	Großflintbek	Steinzeug	22	23	SWKET	399		1988	1.093,14	0,00	0,00	1.093,14	2,00	725,80	22,00	0,00	747,80	367,34	345,34	356,34
Immenhagen	Großflintbek	Steinzeug	23	19	SWKET	400		1988	4.110,79	0,00	0,00	4.110,79	2,00	2.710,45	82,00	0,00	2.792,45	1.400,34	1.318,34	1.359,34
Immenhagen	Großflintbek	Steinzeug	19	24	SWKET	401		1988	3.995,75	0,00	0,00	3.995,75	2,00	2.636,66	80,00	0,00	2.716,66	1.359,09	1.279,09	1.319,09
Immenhagen	Großflintbek	Steinzeug	24	25	SWKET	402		1988	3.574,95	0,00	0,00	3.574,95	2,00	2.351,13	71,00	0,00	2.422,13	1.223,82	1.152,82	1.188,32
Immenhagen	Großflintbek	Steinzeug	26	25	SWKET	403		1988	1.763,45	0,00	0,00	1.763,45	2,00	1.158,91	35,00	0,00	1.193,91	604,54	569,54	587,04
Immenhagen	Großflintbek	Steinzeug	25	27	SWKET	404		1988	6.850,80	0,00	0,00	6.850,80	2,00	4.521,37	137,00	0,00	4.658,37	2.329,43	2.192,43	2.260,93
Immenhagen	Großflintbek	Steinzeug	27	28	SWKET	405		1988	2.489,48	0,00	0,00	2.489,48	2,00	1.644,33	50,00	0,00	1.694,33	845,15	795,15	820,15
Immenhagen	Großflintbek	Steinzeug	29	30	SWKET	406		1988	4.213,56	0,00	0,00	4.213,56	2,00	2.777,08	84,00	0,00	2.861,08	1.436,48	1.352,48	1.394,48
Immenhagen	Großflintbek	Steinzeug	30	28	SWKET	407		1988	1.297,15	0,00	0,00	1.297,15	2,00	859,06	26,00	0,00	885,06	438,09	412,09	425,09
Immenhagen	Großflintbek	Steinzeug	28	31	SWKET	408		1988	6.255,66	0,00	0,00	6.255,66	2,00	4.128,73	125,00	0,00	4.253,73	2.126,93	2.001,93	2.064,43
Immenhagen	Großflintbek	Steinzeug	31	32	SWKET	409		1988	2.202,65	0,00	0,00	2.202,65	2,00	1.451,60	44,00	0,00	1.495,60	751,05	707,05	729,05
Immenhagen	Großflintbek	Steinzeug	32	33	SWKET	410		1988	5.179,39	0,00	0,00	5.179,39	2,00	3.429,09	104,00	0,00	3.533,09	1.750,30	1.646,30	1.698,30
Immenhagen	Großflintbek	Steinzeug	33	34	SWKET	411		1988	5.975,98	0,00	0,00	5.975,98	2,00	3.954,99	120,00	0,00	4.074,99	2.020,99	1.900,99	1.960,99
Immenhagen	Großflintbek	Steinzeug	34	35	SWKET	412		1988	1.306,86	0,00	0,00	1.306,86	2,00	859,06	26,00	0,00	885,06	447,80	421,80	434,80
Altenkircher Straße	Großflintbek	Steinzeug			SWK	413		1971	8.111,65	0,00	0,00	8.111,65	2,00	8.102,47	8,18	0,00	8.110,65	9,18	1,00	5,09
Altenkircher Straße	Großflintbek	Steinzeug			SWK	414		1971	1.892,80	0,00	0,00	1.892,80	2,00	1.891,80	0,00	0,00	1.891,80	1,00	1,00	1,00
Am Wasserwerk	Großflintbek	Steinzeug			SWK	415		1968	3.215,51	0,00	0,00	3.215,51	2,00	3.214,51	0,00	0,00	3.214,51	1,00	1,00	1,00
Am Wasserwerk	Großflintbek	Steinzeug			SWK	416		1968	3.452,75	0,00	0,00	3.452,75	2,00	3.451,75	0,00	0,00	3.451,75	1,00	1,00	1,00
Am Ehrenmal	Großflintbek	Steinzeug			SWK	417		1974	9.919,57	0,00	0,00	9.919,57	2,00	9.316,67	198,00	0,00	9.514,67	602,90	404,90	503,90
Bäckerberg	Großflintbek	Steinzeug			SWK	418		1974	2.552,37	0,00	0,00	2.552,37	2,00	2.400,62	51,00	0,00	2.451,62	151,75	100,75	126,25
Bergkoppel	Großflintbek	Steinzeug			SWK	419		1970	8.175,56	0,00	0,00	8.175,56	2,00	8.174,56	0,00	0,00	8.174,56	1,00	1,00	1,00
Bergkoppel	Großflintbek	Steinzeug			SWK	420		1970	1.941,89	0,00	0,00	1.941,89	2,00	1.940,89	0,00	0,00	1.940,89	1,00	1,00	1,00
Birkenring	Großflintbek	Steinzeug			SWKET	421		1972	10.702,36	0,00	0,00	10.702,36	2,00	10.492,94	208,42	0,00	10.701,36	209,42	1,00	105,21
Birkenring	Großflintbek	Steinzeug			SWKET	422		1972	23.549,08	0,00	0,00	23.549,08	2,00	23.075,99	471,00	0,00	23.546,99	473,09	2,09	237,59
Birkenring	Großflintbek	Steinzeug			SWKET	423		1972	5.015,77	0,00	0,00	5.015,77	2,00	4.906,40	100,00	0,00	5.006,40	109,37	9,37	59,37
Bönnhusener Weg	Großflintbek	Steinzeug			SWK	424		1967	5.301,07	0,00	0,00	5.301,07	2,00	5.300,07	0,00	0,00	5.300,07	1,00	1,00	1,00
Bönnhusener Weg	Großflintbek	Steinzeug			SWK	425		1967	22.447,76	0,00	0,00	22.447,76	2,00	22.446,76	0,00	0,00	22.446,76	1,00	1,00	1,00
Bönnhusener Weg	Großflintbek	Steinzeug			SWK	426		1967	2.828,47	0,00	0,00	2.828,47	2,00	2.827,47	0,00	0,00	2.827,47	1,00	1,00	1,00
Borngang	Großflintbek	Steinzeug			SWK	427		1973	4.599,58	0,00	0,00	4.599,58	2,00	4.416,94	92,00	0,00	4.508,94	182,64	90,64	136,64
Borngang	Großflintbek	Steinzeug			SWK	428		1973	10.140,45	0,00	0,00	10.140,45	2,00	9.743,50	203,00	0,00	9.946,50	396,95	193,95	295,45
Butenschönsredder	Großflintbek	Steinzeug			SWK	429		1971	3.568,82	0,00	0,00	3.568,82	2,00	3.567,82	0,00	0,00	3.567,82	1,00	1,00	1,00
Butenschönsredder	Großflintbek	Steinzeug			SWK	430		1971	18.751,12	0,00	0,00	18.751,12	2,00	18.743,09	7,03	0,00	18.750,12	8,03	1,00	4,51
Butenschönsredder	Großflintbek	Steinzeug			SWK	431		1971	28.119,52	0,00	0,00	28.119,52	2,00	28.113,05	5,47	0,00	28.118,52	6,47	1,00	3,74
Butenschönsredder	Großflintbek	Steinzeug			SWK	432		1971	9.368,91	0,00	0,00	9.368,91	2,00	9.354,12	13,79	0,00	9.367,91	14,79	1,00	7,90

Gemeinde Flintbek - Anlagenachweis der zentralen Schmutzwasserbeseitigung für das Jahr 2022 (Prognose für Vorauskalkulation)

Anlagenart							Monat	Jahr	Anschaffungswerte				AfA-Satz	Abschreibungen Anschaffungswerte				Rest-buchwert	Rest-buchwert	Restbuchwert
Bezeichnung	Ortsteil	Material	von Schacht	bis Schacht	Art	lfd. Nr.			Anfangsstand	Zugang	Abgang	Endstand		Anfangsstand	Zugang	Abgang	Endstand	Anfangsstand	Endstand	Mittelwert
									€	€	€	€	%	€	€	€	€	€	€	€
Bokseer Weg	Großflintbek	Steinzeug			SWK	433		1978	3.694,60	0,00	0,00	3.694,60	2,00	3.185,30	74,00	0,00	3.259,30	509,30	435,30	472,30
Bokseer Weg	Großflintbek	Steinzeug			SWK	434		1978	11.700,40	0,00	0,00	11.700,40	2,00	10.066,12	234,00	0,00	10.300,12	1.634,28	1.400,28	1.517,28
Demenbeck	Großflintbek	Steinzeug			SWKET	435		1965	5.762,26	0,00	0,00	5.762,26	2,00	5.761,26	0,00	0,00	5.761,26	1,00	1,00	1,00
Demenbeck	Großflintbek	Steinzeug			SWKET	436		1965	42.124,32	0,00	0,00	42.124,32	2,00	42.123,32	0,00	0,00	42.123,32	1,00	1,00	1,00
Demenbeck	Großflintbek	Steinzeug			SWKET	437		1965	2.985,94	0,00	0,00	2.985,94	2,00	2.984,94	0,00	0,00	2.984,94	1,00	1,00	1,00
Dorfstraße	Großflintbek	Steinzeug			SWK	438		1968	38.115,28	0,00	0,00	38.115,28	2,00	38.114,28	0,00	0,00	38.114,28	1,00	1,00	1,00
Dorfstraße	Großflintbek	Steinzeug			SWK	439		1968	4.094,43	0,00	0,00	4.094,43	2,00	4.093,43	0,00	0,00	4.093,43	1,00	1,00	1,00
Dorfstraße	Großflintbek	Steinzeug			SWK	440		1968	16.034,11	0,00	0,00	16.034,11	2,00	16.033,11	0,00	0,00	16.033,11	1,00	1,00	1,00
Dorfstraße	Großflintbek	Steinzeug			SWK	441		1968	6.837,51	0,00	0,00	6.837,51	2,00	6.836,51	0,00	0,00	6.836,51	1,00	1,00	1,00
Dorfstraße	Großflintbek	Steinzeug			SWK	442		1968	3.488,03	0,00	0,00	3.488,03	2,00	3.487,03	0,00	0,00	3.487,03	1,00	1,00	1,00
Dorfstraße	Großflintbek	Steinzeug			SWK	443		1968	3.861,79	0,00	0,00	3.861,79	2,00	3.860,79	0,00	0,00	3.860,79	1,00	1,00	1,00
Dorfstraße B-Plan 20	Großflintbek	Steinzeug			SWK	444		1981	10.386,38	0,00	0,00	10.386,38	2,00	8.311,27	208,00	0,00	8.519,27	2.075,11	1.867,11	1.971,11
Erlengrund	Großflintbek	Steinzeug			SWKET	445		1972	5.583,82	0,00	0,00	5.583,82	2,00	5.471,85	110,97	0,00	5.582,82	111,97	1,00	56,48
Feuerwache	Großflintbek	Steinzeug			SWK	446		1974	5.269,89	0,00	0,00	5.269,89	2,00	4.944,13	105,00	0,00	5.049,13	325,76	220,76	273,26
Feuerwache	Großflintbek	Steinzeug			SWK	447		1974	3.580,58	0,00	0,00	3.580,58	2,00	3.372,26	72,00	0,00	3.444,26	208,32	136,32	172,32
Gartenstraße B-Plan 9	Großflintbek	Steinzeug			SWKET	448		1972	4.094,94	0,00	0,00	4.094,94	2,00	4.012,20	81,74	0,00	4.093,94	82,74	1,00	41,87
Gartenstraße B-Plan 9	Großflintbek	Steinzeug			SWKET	449		1972	36.252,13	0,00	0,00	36.252,13	2,00	35.525,36	725,00	0,00	36.250,36	726,77	1,77	364,27
Gartenstraße B-Plan 9	Großflintbek	Steinzeug			SWKET	450		1972	15.866,92	0,00	0,00	15.866,92	2,00	15.548,37	317,00	0,00	15.865,37	318,55	1,55	160,05
Gartenstraße B-Plan 9	Großflintbek	Steinzeug			SWKET	451		1972	14.447,57	0,00	0,00	14.447,57	2,00	14.157,40	289,00	0,00	14.446,40	290,17	1,17	145,67
Gartenstraße B-Plan 2	Großflintbek	Steinzeug			SWKET	452		1972	10.516,25	0,00	0,00	10.516,25	2,00	10.294,23	210,00	0,00	10.504,23	222,02	12,02	117,02
Gartenstraße B-Plan 2	Großflintbek	Steinzeug			SWKET	453		1972	14.168,41	0,00	0,00	14.168,41	2,00	13.874,67	283,00	0,00	14.157,67	293,74	10,74	152,24
Gartenstraße B-Plan 2	Großflintbek	Steinzeug			SWKET	454		1972	9.520,25	0,00	0,00	9.520,25	2,00	9.316,02	190,00	0,00	9.506,02	204,23	14,23	109,23
Hahnenbusch	Großflintbek	Steinzeug			SWK	455		1973	3.863,83	0,00	0,00	3.863,83	2,00	3.701,95	77,00	0,00	3.778,95	161,88	84,88	123,38
Hegereiterweg	Großflintbek	Steinzeug			SWK	456		1968	10.832,23	0,00	0,00	10.832,23	2,00	10.831,23	0,00	0,00	10.831,23	1,00	1,00	1,00
Hegereiterweg	Großflintbek	Steinzeug			SWK	457		1968	1.919,39	0,00	0,00	1.919,39	2,00	1.918,39	0,00	0,00	1.918,39	1,00	1,00	1,00
Heimstättenweg	Großflintbek	Steinzeug			SWK	458		1944	2.363,19	0,00	0,00	2.363,19	2,00	2.362,19	0,00	0,00	2.362,19	1,00	1,00	1,00
Heimstättenweg	Großflintbek	Steinzeug			SWK	459		1944	5.643,64	0,00	0,00	5.643,64	2,00	5.642,64	0,00	0,00	5.642,64	1,00	1,00	1,00
Holzvogtkamp	Großflintbek	Steinzeug			SWK	460		1974	23.663,10	0,00	0,00	23.663,10	2,00	22.243,78	473,00	0,00	22.716,78	1.419,32	946,32	1.182,82
Holzvogtkamp	Großflintbek	Steinzeug			SWK	461		1974	11.717,79	0,00	0,00	11.717,79	2,00	11.002,81	234,00	0,00	11.236,81	714,98	480,98	597,98
Holzvogtkamp	Großflintbek	Steinzeug			SWK	462		1974	15.230,87	0,00	0,00	15.230,87	2,00	14.327,44	305,00	0,00	14.632,44	903,43	598,43	750,93
Holzvogtkamp	Großflintbek	Steinzeug			SWK	463		1974	13.309,44	0,00	0,00	13.309,44	2,00	12.512,73	266,00	0,00	12.778,73	796,71	530,71	663,71
Heckenrosenweg	Großflintbek	Steinzeug			SWKET	464		1972	12.311,91	0,00	0,00	12.311,91	2,00	12.067,28	243,63	0,00	12.310,91	244,63	1,00	122,82
Kätterskamp	Großflintbek	Steinzeug			SWK	465		1968	11.525,03	0,00	0,00	11.525,03	2,00	11.524,03	0,00	0,00	11.524,03	1,00	1,00	1,00
Kätterskamp	Großflintbek	Steinzeug			SWK	466		1968	1.930,64	0,00	0,00	1.930,64	2,00	1.929,64	0,00	0,00	1.929,64	1,00	1,00	1,00
Kätterskamp	Großflintbek	Steinzeug			SWK	467		1968	13.536,45	0,00	0,00	13.536,45	2,00	13.535,45	0,00	0,00	13.535,45	1,00	1,00	1,00
Kätterskamp	Großflintbek	Steinzeug			SWK	468		1968	15.240,59	0,00	0,00	15.240,59	2,00	15.239,59	0,00	0,00	15.239,59	1,00	1,00	1,00
Kattensaal	Großflintbek	Steinzeug			SWK	469		1944	2.280,36	0,00	0,00	2.280,36	2,00	2.279,36	0,00	0,00	2.279,36	1,00	1,00	1,00
Müllershörn	Großflintbek	Steinzeug			SWK	470		1960	7.246,03	0,00	0,00	7.246,03	2,00	7.245,03	0,00	0,00	7.245,03	1,00	1,00	1,00
Müllershörn	Großflintbek	Steinzeug			SWK	471		1960	5.426,34	0,00	0,00	5.426,34	2,00	5.425,34	0,00	0,00	5.425,34	1,00	1,00	1,00
Müllershörn	Großflintbek	Steinzeug			SWK	472		1960	5.434,52	0,00	0,00	5.434,52	2,00	5.433,52	0,00	0,00	5.433,52	1,00	1,00	1,00
Müllershörn	Großflintbek	Steinzeug			SWK	473		1960	17.011,19	0,00	0,00	17.011,19	2,00	17.010,19	0,00	0,00	17.010,19	1,00	1,00	1,00
Plambeckskamp	Großflintbek	Steinzeug			SWK	474		1944	897,32	0,00	0,00	897,32	2,00	896,32	0,00	0,00	896,32	1,00	1,00	1,00
Plambeckskamp	Großflintbek	Steinzeug			SWK	475		1944	4.768,31	0,00	0,00	4.768,31	2,00	4.767,31	0,00	0,00	4.767,31	1,00	1,00	1,00
Rahmenkamp	Großflintbek	Steinzeug			SWK	476		1979	26.550,36	0,00	0,00	26.550,36	2,00	22.307,34	531,00	0,00	22.838,34	4.243,02	3.712,02	3.977,52
Rosenberg	Großflintbek	Steinzeug			SWK	477		1968	2.607,59	0,00	0,00	2.607,59	2,00	2.606,59	0,00	0,00	2.606,59	1,00	1,00	1,00
Rosenberg	Großflintbek	Steinzeug			SWK	478		1968	3.942,57	0,00	0,00	3.942,57	2,00	3.941,57	0,00	0,00	3.941,57	1,00	1,00	1,00
Rosenberg	Großflintbek	Steinzeug			SWK	479		1968	12.980,39	0,00	0,00	12.980,39	2,00	12.980,39	0,00	0,00	12.980,39	1,00	1,00	1,00
Rosenberg	Großflintbek	Steinzeug			SWK	480		1968	8.094,26	0,00	0,00	8.094,26	2,00	8.093,26	0,00	0,00	8.093,26	1,00	1,00	1,00

Gemeinde Flintbek - Anlagenachweis der zentralen Schmutzwasserbeseitigung für das Jahr 2022 (Prognose für Vorauskalkulation)

Anlagenart							Monat	Jahr	Anschaffungswerte				AfA-Satz	Abschreibungen Anschaffungswerte				Rest- buchwert	Rest- buchwert	Restbuchwert Jahresdurch- schnittswert
Bezeichnung	Ortsteil	Material	von Schacht	bis Schacht	Art	lfd. Nr.			Anfangsstand	Zugang	Abgang	Endstand		Anfangsstand	Zugang	Abgang	Endstand	Anfangsstand	Endstand	Mittelwert
€									€	€	€	€	%	€	€	€	€	€	€	€
Schlotfeldtsberg	Großflintbek	Steinzeug			SWK	481		1968	31.006,78	0,00	0,00	31.006,78	2,00	31.005,78	0,00	0,00	31.005,78	1,00	1,00	1,00
Schlotfeldtsberg	Großflintbek	Steinzeug			SWK	482		1968	3.412,36	0,00	0,00	3.412,36	2,00	3.411,36	0,00	0,00	3.411,36	1,00	1,00	1,00
Schönhorster Weg	Großflintbek	Steinzeug			SWK	483		1971	2.910,78	0,00	0,00	2.910,78	2,00	2.908,91	0,87	0,00	2.909,78	1,87	1,00	1,44
Schönhorster Weg	Großflintbek	Steinzeug			SWK	484		1971	13.789,54	0,00	0,00	13.789,54	2,00	13.787,18	1,36	0,00	13.788,54	2,36	1,00	1,68
Schünenhof	Großflintbek	Steinzeug			SWK	485		1972	7.719,48	0,00	0,00	7.719,48	2,00	7.558,30	154,00	0,00	7.712,30	161,18	7,18	84,18
Tulpenweg	Großflintbek	Steinzeug			SWK	486		1972	2.652,07	0,00	0,00	2.652,07	2,00	2.602,23	48,84	0,00	2.651,07	49,84	1,00	25,42
Tulpenweg	Großflintbek	Steinzeug			SWK	487		1972	13.959,29	0,00	0,00	13.959,29	2,00	13.675,96	279,00	0,00	13.954,96	283,33	4,33	143,83
Tulpenweg	Großflintbek	Steinzeug			SWK	488		1972	14.559,55	0,00	0,00	14.559,55	2,00	14.272,09	286,46	0,00	14.558,55	287,46	1,00	144,23
Sörenberg	Großflintbek	Steinzeug			SWK	489		1983	4.036,14	0,00	0,00	4.036,14	2,00	3.073,90	81,00	0,00	3.154,90	962,24	881,24	921,74
Sörenberg	Großflintbek	Steinzeug			SWK	490		1983	15.969,18	0,00	0,00	15.969,18	2,00	12.132,59	319,00	0,00	12.451,59	3.836,59	3.517,59	3.677,09
Borgang	Großflintbek	PVC	PS	Kan.	SWK	491		1990	18.406,51	0,00	0,00	18.406,51	3,00	17.114,34	552,00	0,00	17.666,34	1.292,17	740,17	1.016,17
Plambeckskamp	Großflintbek	Steinzeug	3	5	SWK	492		1999	36.032,27	0,00	0,00	36.032,27	2,00	15.860,23	721,00	0,00	16.581,23	20.172,04	19.451,04	19.811,54
Plambeckskamp	Großflintbek	Steinzeug	5	7	SWK	493		1999	35.832,87	0,00	0,00	35.832,87	2,00	15.773,49	717,00	0,00	16.490,49	20.059,38	19.342,38	19.700,88
Plambeckskamp	Großflintbek	Steinzeug	7	9	SWK	494		1999	26.542,70	0,00	0,00	26.542,70	2,00	11.681,16	531,00	0,00	12.212,16	14.861,54	14.330,54	14.596,04
Ostland	Großflintbek	Steinzeug	20910005	20910003	SWK	495		2001	19.955,21	0,00	0,00	19.955,21	2,00	7.980,32	399,00	0,00	8.379,32	11.974,89	11.575,89	11.775,39
Ostland	Großflintbek	Steinzeug	20910003	20910001	SWK	496		2001	18.301,18	0,00	0,00	18.301,18	2,00	7.320,08	366,00	0,00	7.686,08	10.981,10	10.615,10	10.798,10
Ostland	Großflintbek	Steinzeug	20910001	20540003	SWK	497		2001	3.434,35	0,00	0,00	3.434,35	2,00	1.379,51	69,00	0,00	1.448,51	2.054,84	1.985,84	2.020,34
Bäckerberg	Großflintbek	Steinzeug	SW6	SW5	SWK	498		2005	10.769,00	0,00	0,00	10.769,00	2,00	3.440,00	215,00	0,00	3.655,00	7.329,00	7.114,00	7.221,50
Bäckerberg	Großflintbek	Steinzeug	SW5	SW4	SWK	499		2005	10.705,00	0,00	0,00	10.705,00	2,00	3.424,00	214,00	0,00	3.638,00	7.281,00	7.067,00	7.174,00
Bäckerberg	Großflintbek	Steinzeug	SW4	SW3	SWK	500		2005	10.317,00	0,00	0,00	10.317,00	2,00	3.296,00	206,00	0,00	3.502,00	7.021,00	6.815,00	6.918,00
Stoppelkamp	Großflintbek	Steinzeug	SW3	SW2	SWK	501		2005	12.215,00	0,00	0,00	12.215,00	2,00	3.904,00	244,00	0,00	4.148,00	8.311,00	8.067,00	8.189,00
Stoppelkamp	Großflintbek	Steinzeug	SW2	SW1	SWK	502		2005	14.860,00	0,00	0,00	14.860,00	2,00	4.752,00	297,00	0,00	5.049,00	10.108,00	9.811,00	9.959,50
Heimstättenweg	Großflintbek	Steinzeug	20150001	20500013	SWK	503		2012	17.251,00	0,00	0,00	17.251,00	2,00	3.363,75	345,00	0,00	3.708,75	13.887,25	13.542,25	13.714,75
Heimstättenweg	Großflintbek	Steinzeug	20500013	20500011	SWK	504		2012	21.763,00	0,00	0,00	21.763,00	2,00	4.241,25	435,00	0,00	4.676,25	17.521,75	17.086,75	17.304,25
Heimstättenweg	Großflintbek	Steinzeug	20500011	20500009	SWK	505		2012	23.781,00	0,00	0,00	23.781,00	2,00	4.641,00	476,00	0,00	5.117,00	19.140,00	18.664,00	18.902,00
Heimstättenweg	Großflintbek	Steinzeug	20500009	20500007	SWK	506		2012	21.445,00	0,00	0,00	21.445,00	2,00	4.182,75	429,00	0,00	4.611,75	17.262,25	16.833,25	17.047,75
Heimstättenweg	Großflintbek	Steinzeug	20500007	20500005	SWK	507		2012	16.052,00	0,00	0,00	16.052,00	2,00	3.129,75	321,00	0,00	3.450,75	12.922,25	12.601,25	12.761,75
Kattensaal	Großflintbek	Steinzeug	20610003	20610001	SWK	508		2012	15.617,00	0,00	0,00	15.617,00	2,00	3.042,00	312,00	0,00	3.354,00	12.575,00	12.263,00	12.419,00
Kattensaal	Großflintbek	Steinzeug	20610001	20500009	SWK	509		2012	17.452,00	0,00	0,00	17.452,00	2,00	3.402,75	349,00	0,00	3.751,75	14.049,25	13.700,25	13.874,75
Demenbeck	Großflintbek	Steinzeug	20240003	20240035	SWK	510		2012	9.777,00	0,00	0,00	9.777,00	2,00	1.911,00	196,00	0,00	2.107,00	7.866,00	7.670,00	7.768,00
Demenbeck	Großflintbek	Steinzeug	20240035	20500005	SWK	511		2012	12.530,00	0,00	0,00	12.530,00	2,00	2.447,25	251,00	0,00	2.698,25	10.082,75	9.831,75	9.957,25
Heimstättenweg	Großflintbek	Steinzeug	20500005	20500003	SWK	512		2012	11.810,00	0,00	0,00	11.810,00	2,00	2.301,00	236,00	0,00	2.537,00	9.509,00	9.273,00	9.391,00
Heimstättenweg	Großflintbek	Steinzeug	20500003	20110007	SWK	513		2012	23.155,00	0,00	0,00	23.155,00	2,00	4.514,25	463,00	0,00	4.977,25	18.640,75	18.177,75	18.409,25
Kanalschachtbiofilter Ty II DN 600	Großflintbek				SWK	514		2012	600,95	0,00	0,00	600,95	20,00	599,95	0,00	0,00	599,95	1,00	1,00	1,00
B-Plan 43 Hof Hörn	Großflintbek				SWK	515		2012	9.471,30	0,00	0,00	9.471,30	2,00	1.811,25	189,00	0,00	2.000,25	7.660,05	7.471,05	7.565,55
Lassenweg	Großflintbek	Steinzeug	20400053F	20400053A	SWK	516		2012	17.434,29	0,00	0,00	17.434,29	2,00	3.490,00	349,00	0,00	3.839,00	13.944,29	13.595,29	13.769,79
Absturzbauwerk Kätterskamp	Großflintbek	Beton			SWK	517		2014	62.251,92	0,00	0,00	62.251,92	2,00	9.233,75	1.245,00	0,00	10.478,75	53.018,17	51.773,17	52.395,67
Kanalkamera Mini 3000 Color (anteilig s.a. NW)					SWK	518		2015	955,35	0,00	0,00	955,35	14,29	906,67	47,68	0,00	954,35	48,68	1,00	24,84
Twister Lite - Schachtdeckelheber (anteilig s. NW)					SWK	519		2016	388,36	0,00	0,00	388,36	20,00	387,36	0,00	0,00	387,36	1,00	1,00	1,00
Twister Lite - Schachtdeckelheber (anteilig s. NW)					SWK	520		2016	388,36	0,00	0,00	388,36	20,00	387,36	0,00	0,00	387,36	1,00	1,00	1,00
Twister Lite - Schachtdeckelheber (anteilig s. NW)					SWK	521		2016	626,35	0,00	0,00	626,35	20,00	625,35	0,00	0,00	625,35	1,00	1,00	1,00
Twister Lite - Schachtdeckelheber (anteilig s. NW)					SWK	522		2016	626,35	0,00	0,00	626,35	20,00	625,35	0,00	0,00	625,35	1,00	1,00	1,00
Röthsohl	Kleinflintbek		7	8	GAL	523		1987	1.055,31	0,00	0,00	1.055,31	2,00	713,44	21,00	0,00	734,44	341,87	320,87	331,37
Röthsohl	Kleinflintbek		8	9	GAL	524		1987	1.759,36	0,00	0,00	1.759,36	2,00	1.194,19	35,00	0,00	1.229,19	565,17	530,17	547,67
Röthsohl	Kleinflintbek		9	10	GAL	525		1987	1.759,36	0,00	0,00	1.759,36	2,00	1.194,19	35,00	0,00	1.229,19	565,17	530,17	547,67
Röthsohl	Kleinflintbek		10	11	GAL	526		1987	2.111,12	0,00	0,00	2.111,12	2,00	1.434,56	42,00	0,00	1.476,56	676,56	634,56	655,56
Röthsohl	Kleinflintbek		11	12	GAL	527		1987	351,77	0,00	0,00	351,77	2,00	240,37	7,00	0,00	247,37	111,40	104,40	107,90
Röthsohl	Kleinflintbek		12	13	GAL	528		1987	1.759,36	0,00	0,00	1.759,36	2,00	1.194,19	35,00	0,00	1.229,19	565,17	530,17	547,67
Röthsohl	Kleinflintbek		13	14	GAL	529		1987	1.055,31	0,00	0,00	1.055,31	2,00	713,44	21,00	0,00	734,44	341,87	320,87	331,37

Gemeinde Flintbek - Anlagenachweis der zentralen Schmutzwasserbeseitigung für das Jahr 2022 (Prognose für Vorauskalkulation)

Anlagenart							Monat	Jahr	Anschaffungswerte				AfA-Satz	Abschreibungen Anschaffungswerte				Rest-buchwert	Rest-buchwert	Restbuchwert
Bezeichnung	Ortsteil	Material	von Schacht	bis Schacht	Art	lfd. Nr.			Anfangsstand	Zugang	Abgang	Endstand		Anfangsstand	Zugang	Abgang	Endstand	Anfangsstand	Endstand	Mittelwert
									€	€	€	€	%	€	€	€	€	€	€	€
Röthsoll	Kleinflintbek		14	15	GAL	530		1987	703,54	0,00	0,00	703,54	2,00	480,74	14,00	0,00	494,74	222,80	208,80	215,80
Röthsoll	Kleinflintbek		15	5	GAL	531		1987	351,77	0,00	0,00	351,77	2,00	240,37	7,00	0,00	247,37	111,40	104,40	107,90
Kleinflintbeker Straße	Kleinflintbek		1	2	GAL	532		1987	1.407,59	0,00	0,00	1.407,59	2,00	953,82	28,00	0,00	981,82	453,77	425,77	439,77
Kleinflintbeker Straße	Kleinflintbek		2	3	GAL	533		1987	1.407,59	0,00	0,00	1.407,59	2,00	953,82	28,00	0,00	981,82	453,77	425,77	439,77
Kleinflintbeker Straße	Kleinflintbek		3	4	GAL	534		1987	703,54	0,00	0,00	703,54	2,00	480,74	14,00	0,00	494,74	222,80	208,80	215,80
Kleinflintbeker Straße	Kleinflintbek		4	5	GAL	535		1987	1.055,31	0,00	0,00	1.055,31	2,00	713,44	21,00	0,00	734,44	341,87	320,87	331,37
Kleinflintbeker Straße	Kleinflintbek		5	16	GAL	536		1987	1.407,59	0,00	0,00	1.407,59	2,00	953,82	28,00	0,00	981,82	453,77	425,77	439,77
Kleinflintbeker Straße	Kleinflintbek		16	17	GAL	537		1987	351,77	0,00	0,00	351,77	2,00	240,37	7,00	0,00	247,37	111,40	104,40	107,90
Kleinflintbeker Straße	Kleinflintbek		17	18	GAL	538		1987	351,77	0,00	0,00	351,77	2,00	240,37	7,00	0,00	247,37	111,40	104,40	107,90
Burkamp	Kleinflintbek		19	20	GAL	539		1987	1.055,31	0,00	0,00	1.055,31	2,00	713,44	21,00	0,00	734,44	341,87	320,87	331,37
Burkamp	Kleinflintbek		21	22	GAL	540		1987	1.055,31	0,00	0,00	1.055,31	2,00	713,44	21,00	0,00	734,44	341,87	320,87	331,37
Burkamp	Kleinflintbek		23	22	GAL	541		1987	351,77	0,00	0,00	351,77	2,00	240,37	7,00	0,00	247,37	111,40	104,40	107,90
Burkamp	Kleinflintbek		22	24	GAL	542		1987	351,77	0,00	0,00	351,77	2,00	240,37	7,00	0,00	247,37	111,40	104,40	107,90
Burkamp	Kleinflintbek		24	18	GAL	543		1987	351,77	0,00	0,00	351,77	2,00	240,37	7,00	0,00	247,37	111,40	104,40	107,90
Kleinflintbeker Straße	Kleinflintbek		18a	25	GAL	544		1987	351,77	0,00	0,00	351,77	2,00	240,37	7,00	0,00	247,37	111,40	104,40	107,90
Mühlenkampsredder	Kleinflintbek		27	26	GAL	545		1985	1.407,59	0,00	0,00	1.407,59	2,00	1.010,06	28,00	0,00	1.038,06	397,53	369,53	383,53
Mühlenkampsredder	Kleinflintbek		26	25a	GAL	546		1985	351,77	0,00	0,00	351,77	2,00	254,69	7,00	0,00	261,69	97,08	90,08	93,58
Schoolredder	Kleinflintbek		32	31	GAL	547		1978	2.538,05	0,00	0,00	2.538,05	2,00	2.183,83	51,00	0,00	2.234,83	354,22	303,22	328,72
Schoolredder	Kleinflintbek		31	30	GAL	548		1978	1.269,03	0,00	0,00	1.269,03	2,00	1.088,55	25,00	0,00	1.113,55	180,48	155,48	167,98
Schoolredder	Kleinflintbek		30b	30a	GAL	549		1978	1.269,03	0,00	0,00	1.269,03	2,00	1.088,55	25,00	0,00	1.113,55	180,48	155,48	167,98
Schoolredder	Kleinflintbek		30	29	GAL	550		1978	6.345,64	0,00	0,00	6.345,64	2,00	5.456,21	127,00	0,00	5.583,21	889,43	762,43	825,93
Schoolredder	Kleinflintbek		29a	28	GAL	551		1987	703,54	0,00	0,00	703,54	2,00	480,74	14,00	0,00	494,74	222,80	208,80	215,80
Kleinflintbeker Straße	Kleinflintbek		28	33	GAL	552		1987	1.055,31	0,00	0,00	1.055,31	2,00	713,44	21,00	0,00	734,44	341,87	320,87	331,37
Kleinflintbeker Straße	Kleinflintbek		33	34	GAL	553		1987	1.407,59	0,00	0,00	1.407,59	2,00	953,82	28,00	0,00	981,82	453,77	425,77	439,77
Kleinflintbeker Straße	Kleinflintbek		34a	35	GAL	554		1987	703,54	0,00	0,00	703,54	2,00	480,74	14,00	0,00	494,74	222,80	208,80	215,80
Kleinflintbeker Straße	Kleinflintbek		35	35a	GAL	555		1987	351,77	0,00	0,00	351,77	2,00	240,37	7,00	0,00	247,37	111,40	104,40	107,90
Kleinflintbeker Straße	Kleinflintbek		35a	36	GAL	556		1987	703,54	0,00	0,00	703,54	2,00	480,74	14,00	0,00	494,74	222,80	208,80	215,80
Kleinflintbeker Straße	Kleinflintbek		42	43	GAL	557		1987	1.055,31	0,00	0,00	1.055,31	2,00	713,44	21,00	0,00	734,44	341,87	320,87	331,37
Kleinflintbeker Straße	Kleinflintbek		43	44	GAL	558		1987	703,54	0,00	0,00	703,54	2,00	480,74	14,00	0,00	494,74	222,80	208,80	215,80
Kleinflintbeker Straße	Kleinflintbek		44	44a	GAL	559		1987	1.055,31	0,00	0,00	1.055,31	2,00	713,44	21,00	0,00	734,44	341,87	320,87	331,37
Kleinflintbeker Straße	Kleinflintbek		44a	41	GAL	560		1987	351,77	0,00	0,00	351,77	2,00	240,37	7,00	0,00	247,37	111,40	104,40	107,90
Stover	Kleinflintbek		37	37a	GAL	561		1987	1.759,36	0,00	0,00	1.759,36	2,00	1.194,19	35,00	0,00	1.229,19	565,17	530,17	547,67
Stover	Kleinflintbek		37a	38	GAL	562		1987	351,77	0,00	0,00	351,77	2,00	240,37	7,00	0,00	247,37	111,40	104,40	107,90
Stover	Kleinflintbek		38	39	GAL	563		1987	1.759,36	0,00	0,00	1.759,36	2,00	1.194,19	35,00	0,00	1.229,19	565,17	530,17	547,67
Stover	Kleinflintbek		39	40	GAL	564		1987	351,77	0,00	0,00	351,77	2,00	240,37	7,00	0,00	247,37	111,40	104,40	107,90
Kleinflintbeker Straße	Kleinflintbek		41	45	GAL	565		1987	351,77	0,00	0,00	351,77	2,00	240,37	7,00	0,00	247,37	111,40	104,40	107,90
Kleinflintbeker Straße	Kleinflintbek		45	46	GAL	566		1987	1.407,59	0,00	0,00	1.407,59	2,00	953,82	28,00	0,00	981,82	453,77	425,77	439,77
Verbindungsweg	Kleinflintbek		48a	48	GAL	567		1987	703,54	0,00	0,00	703,54	2,00	480,74	14,00	0,00	494,74	222,80	208,80	215,80
Verbindungsweg	Kleinflintbek		48	49	GAL	568		1987	351,77	0,00	0,00	351,77	2,00	240,37	7,00	0,00	247,37	111,40	104,40	107,90
Verbindungsweg	Kleinflintbek		49	50	GAL	569		1987	351,77	0,00	0,00	351,77	2,00	240,37	7,00	0,00	247,37	111,40	104,40	107,90
Verbindungsweg	Kleinflintbek		50	51	GAL	570		1987	703,54	0,00	0,00	703,54	2,00	480,74	14,00	0,00	494,74	222,80	208,80	215,80
Verbindungsweg	Kleinflintbek		51	52	GAL	571		1987	703,54	0,00	0,00	703,54	2,00	480,74	14,00	0,00	494,74	222,80	208,80	215,80
Verbindungsweg	Kleinflintbek		52a	52	GAL	572		1987	351,77	0,00	0,00	351,77	2,00	240,37	7,00	0,00	247,37	111,40	104,40	107,90
Mühlenkampsredder	Kleinflintbek		55	56	GAL	573		1987	1.055,31	0,00	0,00	1.055,31	2,00	713,44	21,00	0,00	734,44	341,87	320,87	331,37
Mühlenkampsredder	Kleinflintbek		56	57	GAL	574		1987	1.055,31	0,00	0,00	1.055,31	2,00	713,44	21,00	0,00	734,44	341,87	320,87	331,37
Mühlenkampsredder	Kleinflintbek		57	58	GAL	575		1987	1.407,59	0,00	0,00	1.407,59	2,00	953,82	28,00	0,00	981,82	453,77	425,77	439,77
Mühlenkampsredder	Kleinflintbek		58	59	GAL	576		1987	1.055,31	0,00	0,00	1.055,31	2,00	713,44	21,00	0,00	734,44	341,87	320,87	331,37
Mühlenkampsredder	Kleinflintbek		59	60	GAL	577		1987	351,77	0,00	0,00	351,77	2,00	240,37	7,00	0,00	247,37	111,40	104,40	107,90
Mühlenkampsredder	Kleinflintbek		60	61	GAL	578		1987	351,77	0,00	0,00	351,77	2,00	240,37	7,00	0,00	247,37	111,40	104,40	107,90
Mühlenkampsredder	Kleinflintbek		61	53	GAL	579		1987	351,77	0,00	0,00	351,77	2,00	240,37	7,00	0,00	247,37	111,40	104,40	107,90
Mühlenkampsredder	Kleinflintbek		62	63	GAL	580		1972	2.992,08	0,00	0,00	2.992,08	2,00	2.934,63	56,45	0,00	2.991,08	57,45	1,00	29,22
Mühlenkampsredder	Kleinflintbek		63	64	GAL	581		1972	1.994,55	0,00	0,00	1.994,55	2,00	1.956,42	37,13	0,00	1.993,55	38,13	1,00	19,56
Mühlensteinweg	Voorde		1	2	GAL	582		1984	2.004,78	0,00	0,00	2.004,78	2,00	1.477,85	40,00	0,00	1.517,85	526,93	486,93	506,93
Mühlensteinweg	Voorde		2	3	GAL	583		1984	2.004,78	0,00	0,00	2.004,78	2,00	1.477,85	40,00	0,00	1.517,85	526,93	486,93	506,93

Gemeinde Flintbek - Anlagenachweis der zentralen Schmutzwasserbeseitigung für das Jahr 2022 (Prognose für Vorauskalkulation)

Anlagenart							Monat	Jahr	Anschaffungswerte				AfA-Satz	Abschreibungen Anschaffungswerte				Rest- buchwert	Rest- buchwert	Restbuchwert Jahresdurch- schnittswert
Bezeichnung	Ortsteil	Material	von Schacht	bis Schacht	Art	lfd. Nr.			Anfangsstand	Zugang	Abgang	Endstand		Anfangsstand	Zugang	Abgang	Endstand	Anfangsstand	Endstand	Mittelwert
									€	€	€	€	%	€	€	€	€	€	€	€
Mühlensteinweg	Voorde		3	4	GAL	584		1984	2.004,78	0,00	0,00	2.004,78	2,00	1.477,85	40,00	0,00	1.517,85	526,93	486,93	506,93
Mühlensteinweg	Voorde		5	6	GAL	585		1984	668,26	0,00	0,00	668,26	2,00	486,28	13,00	0,00	499,28	181,98	168,98	175,48
Mühlensteinweg	Voorde		6	7	GAL	586		1984	1.336,52	0,00	0,00	1.336,52	2,00	991,57	27,00	0,00	1.018,57	344,95	317,95	331,45
Mühlensteinweg	Voorde		4	8	GAL	587		1984	2.004,78	0,00	0,00	2.004,78	2,00	1.477,85	40,00	0,00	1.517,85	526,93	486,93	506,93
Mühlensteinweg	Voorde		8	9	GAL	588		1984	668,26	0,00	0,00	668,26	2,00	486,28	13,00	0,00	499,28	181,98	168,98	175,48
Mühlensteinweg	Voorde		11	12	GAL	589		1984	2.672,52	0,00	0,00	2.672,52	2,00	1.973,34	53,00	0,00	2.026,34	699,18	646,18	672,68
Nachtkoppel	Voorde		10	13	GAL	590		1984	1.336,52	0,00	0,00	1.336,52	2,00	991,57	27,00	0,00	1.018,57	344,95	317,95	331,45
Nachtkoppel	Voorde		13	14	GAL	591		1984	2.672,52	0,00	0,00	2.672,52	2,00	1.973,34	53,00	0,00	2.026,34	699,18	646,18	672,68
Nachtkoppel	Voorde		14	15	GAL	592		1984	2.672,52	0,00	0,00	2.672,52	2,00	1.973,34	53,00	0,00	2.026,34	699,18	646,18	672,68
Nachtkoppel	Voorde		15	16	GAL	593		1984	1.336,52	0,00	0,00	1.336,52	2,00	991,57	27,00	0,00	1.018,57	344,95	317,95	331,45
Effland	Voorde		17	18	GAL	594		1984	2.672,52	0,00	0,00	2.672,52	2,00	1.973,34	53,00	0,00	2.026,34	699,18	646,18	672,68
Effland	Voorde		18	19	GAL	595		1984	2.672,52	0,00	0,00	2.672,52	2,00	1.973,34	53,00	0,00	2.026,34	699,18	646,18	672,68
Effland	Voorde		19	20	GAL	596		1984	1.336,52	0,00	0,00	1.336,52	2,00	991,57	27,00	0,00	1.018,57	344,95	317,95	331,45
Effland	Voorde		20	21	GAL	597		1984	668,26	0,00	0,00	668,26	2,00	486,28	13,00	0,00	499,28	181,98	168,98	175,48
Effland	Voorde		21	22	GAL	598		1984	2.004,78	0,00	0,00	2.004,78	2,00	1.477,85	40,00	0,00	1.517,85	526,93	486,93	506,93
Effland	Voorde		22	23	GAL	599		1984	1.336,52	0,00	0,00	1.336,52	2,00	991,57	27,00	0,00	1.018,57	344,95	317,95	331,45
Effland	Voorde		23	16	GAL	600		1984	2.004,78	0,00	0,00	2.004,78	2,00	1.477,85	40,00	0,00	1.517,85	526,93	486,93	506,93
Effland	Voorde		24	25	GAL	601		1984	1.336,52	0,00	0,00	1.336,52	2,00	991,57	27,00	0,00	1.018,57	344,95	317,95	331,45
Hinterweg	Voorde		27	28	GAL	602		1984	2.004,78	0,00	0,00	2.004,78	2,00	1.477,85	40,00	0,00	1.517,85	526,93	486,93	506,93
Hinterweg	Voorde		28	29	GAL	603		1984	1.336,52	0,00	0,00	1.336,52	2,00	991,57	27,00	0,00	1.018,57	344,95	317,95	331,45
Hinterweg	Voorde		29	30	GAL	604		1984	668,26	0,00	0,00	668,26	2,00	486,28	13,00	0,00	499,28	181,98	168,98	175,48
Mühlensteinweg	Voorde		31	32	GAL	605		1984	2.004,78	0,00	0,00	2.004,78	2,00	1.477,85	40,00	0,00	1.517,85	526,93	486,93	506,93
Mühlensteinweg	Voorde		30	33	GAL	606		1984	1.336,52	0,00	0,00	1.336,52	2,00	991,57	27,00	0,00	1.018,57	344,95	317,95	331,45
Langstücken	Voorde		35	36	GAL	607		1984	4.784,67	0,00	0,00	4.784,67	2,00	3.545,01	96,00	0,00	3.641,01	1.239,66	1.143,66	1.191,66
Langstücken	Voorde		36	37	GAL	608		1984	4.784,67	0,00	0,00	4.784,67	2,00	3.545,01	96,00	0,00	3.641,01	1.239,66	1.143,66	1.191,66
Langstücken	Voorde		37	38	GAL	609		1984	4.784,67	0,00	0,00	4.784,67	2,00	3.545,01	96,00	0,00	3.641,01	1.239,66	1.143,66	1.191,66
Langstücken	Voorde		26	39	GAL	610		1984	3.189,44	0,00	0,00	3.189,44	2,00	2.366,41	64,00	0,00	2.430,41	823,03	759,03	791,03
nördlich Langstücken	Voorde		13	11	GAL	611		1979	1.401,45	0,00	0,00	1.401,45	2,00	1.178,78	28,00	0,00	1.206,78	222,67	194,67	208,67
nördlich Langstücken	Voorde		11	9	GAL	612		1979	11.213,14	0,00	0,00	11.213,14	2,00	9.418,51	224,00	0,00	9.642,51	1.794,63	1.570,63	1.682,63
nördlich Langstücken	Voorde		9	7	GAL	613		1979	4.204,86	0,00	0,00	4.204,86	2,00	3.524,59	84,00	0,00	3.608,59	680,27	596,27	638,27
nördlich Langstücken	Voorde		7	5	GAL	614		1979	4.204,86	0,00	0,00	4.204,86	2,00	3.524,59	84,00	0,00	3.608,59	680,27	596,27	638,27
nördlich Langstücken	Voorde		5	3	GAL	615		1979	4.204,86	0,00	0,00	4.204,86	2,00	3.524,59	84,00	0,00	3.608,59	680,27	596,27	638,27
nördlich Langstücken	Voorde		3	1	GAL	616		1979	1.401,45	0,00	0,00	1.401,45	2,00	1.178,78	28,00	0,00	1.206,78	222,67	194,67	208,67
Am Krähenholz	Voorde		17	15	GAL	617		1979	2.803,41	0,00	0,00	2.803,41	2,00	2.357,57	56,00	0,00	2.413,57	445,84	389,84	417,84
Am Krähenholz	Voorde		15	1	GAL	618		1979	1.401,45	0,00	0,00	1.401,45	2,00	1.178,78	28,00	0,00	1.206,78	222,67	194,67	208,67
Hamburger Chaussee	Voorde		41	42	GAL	619		1984	4.784,67	0,00	0,00	4.784,67	2,00	3.545,01	96,00	0,00	3.641,01	1.239,66	1.143,66	1.191,66
Hamburger Chaussee	Voorde		42	43	GAL	620		1984	3.189,44	0,00	0,00	3.189,44	2,00	2.366,41	64,00	0,00	2.430,41	823,03	759,03	791,03
Hamburger Chaussee	Voorde		43	44	GAL	621		1984	3.189,44	0,00	0,00	3.189,44	2,00	2.366,41	64,00	0,00	2.430,41	823,03	759,03	791,03
Effland	Voorde		47	48	GAL	622		1984	1.336,52	0,00	0,00	1.336,52	2,00	991,57	27,00	0,00	1.018,57	344,95	317,95	331,45
Effland	Voorde		48	46	GAL	623		1984	668,26	0,00	0,00	668,26	2,00	486,28	13,00	0,00	499,28	181,98	168,98	175,48
Mühlenberg	Voorde		46	49	GAL	624		1984	2.004,78	0,00	0,00	2.004,78	2,00	1.477,85	40,00	0,00	1.517,85	526,93	486,93	506,93
Mühlenberg	Voorde		49	50	GAL	625		1984	2.004,78	0,00	0,00	2.004,78	2,00	1.477,85	40,00	0,00	1.517,85	526,93	486,93	506,93
Mühlenberg	Voorde		50	467	GAL	626		1984	668,26	0,00	0,00	668,26	2,00	486,28	13,00	0,00	499,28	181,98	168,98	175,48
Mühlenberg	Voorde		467	469	GAL	627		1974	5.536,78	0,00	0,00	5.536,78	2,00	5.215,61	111,00	0,00	5.326,61	321,17	210,17	265,67
Mühlenberg	Voorde		469	471	GAL	628		1974	2.214,92	0,00	0,00	2.214,92	2,00	2.081,51	44,00	0,00	2.125,51	133,41	89,41	111,41
Mühlenberg	Voorde		471	473a	GAL	629		1974	6.644,24	0,00	0,00	6.644,24	2,00	6.249,20	133,00	0,00	6.382,20	395,04	262,04	328,54
Mühlenberg	Voorde		473a	473	GAL	630		1974	3.322,37	0,00	0,00	3.322,37	2,00	3.115,10	66,00	0,00	3.181,10	207,27	141,27	174,27
Mühlenberg	Voorde		473	475	GAL	631		1974	1.107,46	0,00	0,00	1.107,46	2,00	1.033,60	22,00	0,00	1.055,60	73,86	51,86	62,86
Mühlenberg	Voorde		475	477	GAL	632		1974	1.107,46	0,00	0,00	1.107,46	2,00	1.033,60	22,00	0,00	1.055,60	73,86	51,86	62,86
Hörn	Voorde		489	477	GAL	633		1974	2.214,92	0,00	0,00	2.214,92	2,00	2.081,51	44,00	0,00	2.125,51	133,41	89,41	111,41
Mühlenberg	Voorde		477	491	GAL	634		1974	1.107,46	0,00	0,00	1.107,46	2,00	1.033,60	22,00	0,00	1.055,60	73,86	51,86	62,86
Mühlenberg	Voorde		491	493	GAL	635		1974	2.214,92	0,00	0,00	2.214,92	2,00	2.081,51	44,00	0,00	2.125,51	133,41	89,41	111,41
Mühlenberg	Voorde		493	495	GAL	636		1974	1.107,46	0,00	0,00	1.107,46	2,00	1.033,60	22,00	0,00	1.055,60	73,86	51,86	62,86
Lindenhof	Voorde		52	53	GALET	637		1982	6.280,71	0,00	0,00	6.280,71	2,00	4.909,56	126,00	0,00	5.035,56	1.371,15	1.245,15	1.308,15

Gemeinde Flintbek - Anlagenachweis der zentralen Schmutzwasserbeseitigung für das Jahr 2022 (Prognose für Vorauskalkulation)

Anlagenart							Monat	Jahr	Anschaffungswerte				AfA-Satz	Abschreibungen Anschaffungswerte				Rest-buchwert	Rest-buchwert	Restbuchwert
Bezeichnung	Ortsteil	Material	von Schacht	bis Schacht	Art	lfd. Nr.			Anfangsstand	Zugang	Abgang	Endstand		Anfangsstand	Zugang	Abgang	Endstand	Anfangsstand	Endstand	Mittelwert
									€	€	€	€	%	€	€	€	€	€	€	€
Lindenhof	Voorde		53	54	GALET	638		1982	1.570,18	0,00	0,00	1.570,18	2,00	1.212,78	31,00	0,00	1.243,78	357,40	326,40	341,90
Lindenhof	Voorde		55	56	GALET	639		1982	4.710,53	0,00	0,00	4.710,53	2,00	3.667,55	94,00	0,00	3.761,55	1.042,98	948,98	995,98
Lindenhof	Voorde		56	57	GALET	640		1982	3.140,35	0,00	0,00	3.140,35	2,00	2.454,78	63,00	0,00	2.517,78	685,57	622,57	654,07
Lindenhof	Voorde		59	58	GALET	641		1982	6.280,71	0,00	0,00	6.280,71	2,00	4.909,56	126,00	0,00	5.035,56	1.371,15	1.245,15	1.308,15
Lindenhof	Voorde		58	60	GALET	642		1982	1.570,18	0,00	0,00	1.570,18	2,00	1.212,78	31,00	0,00	1.243,78	357,40	326,40	341,90
Lindenhof	Voorde		60	61	GALET	643		1982	3.140,35	0,00	0,00	3.140,35	2,00	2.454,78	63,00	0,00	2.517,78	685,57	622,57	654,07
Hörn	Voorde		63a	63b	GAL	644		1986	1.637,67	0,00	0,00	1.637,67	2,00	1.150,56	33,00	0,00	1.183,56	487,11	454,11	470,61
Hörn	Voorde		70	71	GAL	645		1986	1.637,67	0,00	0,00	1.637,67	2,00	1.150,56	33,00	0,00	1.183,56	487,11	454,11	470,61
Hörn	Voorde		71	72	GAL	646		1986	4.912,49	0,00	0,00	4.912,49	2,00	3.432,69	98,00	0,00	3.530,69	1.479,80	1.381,80	1.430,80
Hörn	Voorde		72	73	GAL	647		1986	1.637,67	0,00	0,00	1.637,67	2,00	1.150,56	33,00	0,00	1.183,56	487,11	454,11	470,61
Hörn	Voorde		75	76	GAL	648		1986	3.274,82	0,00	0,00	3.274,82	2,00	2.282,13	65,00	0,00	2.347,13	992,69	927,69	960,19
Hörn	Voorde		76	77	GAL	649		1986	3.274,82	0,00	0,00	3.274,82	2,00	2.282,13	65,00	0,00	2.347,13	992,69	927,69	960,19
Am Krähenholz	Voorde		4	5	GAL	650		1990	2.187,31	0,00	0,00	2.187,31	2,00	1.363,65	44,00	0,00	1.407,65	823,66	779,66	801,66
Am Krähenholz	Voorde		5	6	GAL	651		1990	3.280,96	0,00	0,00	3.280,96	2,00	2.039,34	66,00	0,00	2.105,34	1.241,62	1.175,62	1.208,62
Am Krähenholz	Voorde		6	7	GAL	652		1990	4.374,10	0,00	0,00	4.374,10	2,00	2.702,17	87,00	0,00	2.789,17	1.671,93	1.584,93	1.628,43
Am Krähenholz	Voorde		7	8	GAL	653		1990	1.093,65	0,00	0,00	1.093,65	2,00	681,83	22,00	0,00	703,83	411,82	389,82	400,82
Am Krähenholz	Voorde		3	2	GAL	654		1990	1.093,65	0,00	0,00	1.093,65	2,00	681,83	22,00	0,00	703,83	411,82	389,82	400,82
Am Wald	Voorde		1	3	GAL	655		1990	4.631,79	0,00	0,00	4.631,79	2,00	2.877,53	93,00	0,00	2.970,53	1.754,26	1.661,26	1.707,76
Am Wald	Voorde		3	5	GAL	656		1990	6.947,43	0,00	0,00	6.947,43	2,00	4.309,86	139,00	0,00	4.448,86	2.637,57	2.498,57	2.568,07
Am Wald	Voorde		5	7	GAL	657		1990	2.315,64	0,00	0,00	2.315,64	2,00	1.432,33	46,00	0,00	1.478,33	883,31	837,31	860,31
Langstücken	Voorde				GAL	658		1974	4.429,83	0,00	0,00	4.429,83	2,00	4.167,70	89,00	0,00	4.256,70	262,13	173,13	217,63
Langstücken	Voorde				GAL	659		1974	3.322,37	0,00	0,00	3.322,37	2,00	3.115,10	66,00	0,00	3.181,10	207,27	141,27	174,27
Langstücken	Voorde				GAL	660		1974	2.214,92	0,00	0,00	2.214,92	2,00	2.081,51	44,00	0,00	2.125,51	133,41	89,41	111,41
Langstücken	Voorde				GAL	661		1974	1.107,46	0,00	0,00	1.107,46	2,00	1.033,60	22,00	0,00	1.055,60	73,86	51,86	62,86
Lassenweg	Voorde				GAL	662		1968	725,52	0,00	0,00	725,52	2,00	724,52	0,00	0,00	724,52	1,00	1,00	1,00
Lassenweg	Voorde				GAL	663		1968	1.451,05	0,00	0,00	1.451,05	2,00	1.450,05	0,00	0,00	1.450,05	1,00	1,00	1,00
Lassenweg	Voorde				GAL	664		1968	5.078,66	0,00	0,00	5.078,66	2,00	5.077,66	0,00	0,00	5.077,66	1,00	1,00	1,00
Lassenweg	Voorde				GAL	665		1968	5.078,66	0,00	0,00	5.078,66	2,00	5.077,66	0,00	0,00	5.077,66	1,00	1,00	1,00
Lassenweg	Voorde				GAL	666		1968	725,52	0,00	0,00	725,52	2,00	724,52	0,00	0,00	724,52	1,00	1,00	1,00
Lassenweg	Voorde				GAL	667		1968	2.176,57	0,00	0,00	2.176,57	2,00	2.175,57	0,00	0,00	2.175,57	1,00	1,00	1,00
Mühlenhof	Voorde				GALET	668		1980	17.098,62	0,00	0,00	17.098,62	2,00	14.023,19	342,00	0,00	14.365,19	3.075,43	2.733,43	2.904,43
Schmiedeberg	Voorde				GAL	669		1974	5.536,78	0,00	0,00	5.536,78	2,00	5.215,61	111,00	0,00	5.326,61	321,17	210,17	265,67
Schmiedeberg	Voorde				GAL	670		1974	3.322,37	0,00	0,00	3.322,37	2,00	3.115,10	66,00	0,00	3.181,10	207,27	141,27	174,27
Voorder Winkel	Voorde				GAL	671		1966	718,88	0,00	0,00	718,88	2,00	717,88	0,00	0,00	717,88	1,00	1,00	1,00
Voorder Winkel	Voorde				GAL	672		1966	8.625,49	0,00	0,00	8.625,49	2,00	8.624,49	0,00	0,00	8.624,49	1,00	1,00	1,00
Eiderkamp	Gewerbegeb.		78	79	GAL	673		1979	2.803,41	0,00	0,00	2.803,41	2,00	2.357,57	56,00	0,00	2.413,57	445,84	389,84	417,84
Eiderkamp	Gewerbegeb.		79	80	GAL	674		1979	1.401,45	0,00	0,00	1.401,45	2,00	1.178,78	28,00	0,00	1.206,78	222,67	194,67	208,67
Eiderkamp	Gewerbegeb.		80	81	GAL	675		1979	2.803,41	0,00	0,00	2.803,41	2,00	2.357,57	56,00	0,00	2.413,57	445,84	389,84	417,84
Eiderkamp	Gewerbegeb.		81	82	GAL	676		1979	4.204,86	0,00	0,00	4.204,86	2,00	3.524,59	84,00	0,00	3.608,59	680,27	596,27	638,27
Eiderkamp	Gewerbegeb.		82	83	GAL	677		1979	2.803,41	0,00	0,00	2.803,41	2,00	2.357,57	56,00	0,00	2.413,57	445,84	389,84	417,84
Eiderkamp	Gewerbegeb.		83	84	GAL	678		1979	1.401,45	0,00	0,00	1.401,45	2,00	1.178,78	28,00	0,00	1.206,78	222,67	194,67	208,67
Endmoräne	Großflintbek		2	4	GAL	679		1973	5.189,10	0,00	0,00	5.189,10	2,00	4.985,98	104,00	0,00	5.089,98	203,12	99,12	151,12
Endmoräne	Großflintbek		4	6	GAL	680		1973	5.189,10	0,00	0,00	5.189,10	2,00	4.985,98	104,00	0,00	5.089,98	203,12	99,12	151,12
Endmoräne	Großflintbek		6	8	GAL	681		1973	5.189,10	0,00	0,00	5.189,10	2,00	4.985,98	104,00	0,00	5.089,98	203,12	99,12	151,12
Endmoräne	Großflintbek		8	10	GAL	682		1973	2.075,33	0,00	0,00	2.075,33	2,00	1.999,02	42,00	0,00	2.041,02	76,31	34,31	55,31
Schulstraße	Großflintbek		12	14	GAL	683		1972	728,59	0,00	0,00	728,59	2,00	727,59	0,00	0,00	727,59	1,00	1,00	1,00
Eiderkamp	Großflintbek		14	16	GAL	684		1972	1.456,67	0,00	0,00	1.456,67	2,00	1.425,31	29,00	0,00	1.454,31	31,36	2,36	16,86
Eiderkamp	Großflintbek		18	20	GAL	685		1972	728,59	0,00	0,00	728,59	2,00	727,59	0,00	0,00	727,59	1,00	1,00	1,00
Eiderkamp	Großflintbek		20	22	GAL	686		1972	728,59	0,00	0,00	728,59	2,00	727,59	0,00	0,00	727,59	1,00	1,00	1,00
Heidberg	Großflintbek		22	24	GAL	687		1972	728,59	0,00	0,00	728,59	2,00	727,59	0,00	0,00	727,59	1,00	1,00	1,00
Heidberg	Großflintbek		24	26	GAL	688		1972	2.913,34	0,00	0,00	2.913,34	2,00	2.850,62	58,00	0,00	2.908,62	62,72	4,72	33,72
Heidberg	Großflintbek		26	411a	GAL	689		1972	2.185,26	0,00	0,00	2.185,26	2,00	2.139,79	44,00	0,00	2.183,79	45,47	1,47	23,47
Brückenstraße	Voorde		60	61	GAL	690		1979	1.401,45	0,00	0,00	1.401,45	2,00	1.178,78	28,00	0,00	1.206,78	222,67	194,67	208,67
Brückenstraße	Voorde		61	62	GAL	691		1979	4.204,86	0,00	0,00	4.204,86	2,00	3.524,59	84,00	0,00	3.608,59	680,27	596,27	638,27

Gemeinde Flintbek - Anlagenachweis der zentralen Schmutzwasserbeseitigung für das Jahr 2022 (Prognose für Vorkalkulation)

Anlagenart							Monat	Jahr	Anschaffungswerte				AfA-Satz	Abschreibungen Anschaffungswerte				Restbuchwert	Restbuchwert	Restbuchwert
Bezeichnung	Ortsteil	Material	von Schacht	bis Schacht	Art	lfd. Nr.			Anfangsstand	Zugang	Abgang	Endstand		Anfangsstand	Zugang	Abgang	Endstand	Anfangsstand	Endstand	Mittelwert
									€	€	€	€	%	€	€	€	€	€	€	€
Brückenstraße	Voorde		62	63	GAL	692		1979	2.803,41	0,00	0,00	2.803,41	2,00	2.357,57	56,00	0,00	2.413,57	445,84	389,84	417,84
An der Bahn	Großflintbek		8	9	GAL	693		1994	6.646,28	0,00	0,00	6.646,28	2,00	3.590,49	133,00	0,00	3.723,49	3.055,79	2.922,79	2.989,29
An der Bahn	Großflintbek		13	11	GAL	694		1994	6.646,28	0,00	0,00	6.646,28	2,00	3.590,49	133,00	0,00	3.723,49	3.055,79	2.922,79	2.989,29
An der Bahn	Großflintbek		9	4	GAL	695		1994	3.322,89	0,00	0,00	3.322,89	2,00	1.785,74	66,00	0,00	1.851,74	1.537,15	1.471,15	1.504,15
An der Bahn	Großflintbek		1	2	GAL	696		1994	16.615,45	0,00	0,00	16.615,45	2,00	8.966,72	332,00	0,00	9.298,72	7.648,73	7.316,73	7.482,73
An der Bahn	Großflintbek		2	3	GAL	697		1994	9.969,17	0,00	0,00	9.969,17	2,00	5.376,23	199,00	0,00	5.575,23	4.592,94	4.393,94	4.493,44
Sörenberg	Großflintbek		6	5	GAL	698		1986	1.070,65	0,00	0,00	1.070,65	2,00	742,59	21,00	0,00	763,59	328,06	307,06	317,56
Sörenberg	Großflintbek		1	2	GAL	699		1986	2.141,29	0,00	0,00	2.141,29	2,00	1.504,18	43,00	0,00	1.547,18	637,11	594,11	615,61
Sörenberg	Großflintbek		2	3	GAL	700		1986	4.282,07	0,00	0,00	4.282,07	2,00	3.008,35	86,00	0,00	3.094,35	1.273,72	1.187,72	1.230,72
Sörenberg	Großflintbek		3	4	GAL	701		1986	4.282,07	0,00	0,00	4.282,07	2,00	3.008,35	86,00	0,00	3.094,35	1.273,72	1.187,72	1.230,72
Sörenberg	Großflintbek		4	5	GAL	702		1986	2.141,29	0,00	0,00	2.141,29	2,00	1.504,18	43,00	0,00	1.547,18	637,11	594,11	615,61
Ragniter Weg	Großflintbek		1	2	GAL	703		1980	4.663,49	0,00	0,00	4.663,49	2,00	3.814,21	93,00	0,00	3.907,21	849,28	756,28	802,78
Ragniter Weg	Großflintbek		2	3	GAL	704		1980	1.554,33	0,00	0,00	1.554,33	2,00	1.275,15	31,00	0,00	1.306,15	279,18	248,18	263,68
Ragniter Weg	Großflintbek		3	4	GAL	705		1980	1.554,33	0,00	0,00	1.554,33	2,00	1.275,15	31,00	0,00	1.306,15	279,18	248,18	263,68
Runenweg	Großflintbek		10	11	GALET	706		1980	9.326,48	0,00	0,00	9.326,48	2,00	7.658,67	187,00	0,00	7.845,67	1.667,81	1.480,81	1.574,31
Runenweg	Großflintbek		11	12	GALET	707		1980	3.108,65	0,00	0,00	3.108,65	2,00	2.550,31	62,00	0,00	2.612,31	558,34	496,34	527,34
Runenweg	Großflintbek		12	13	GALET	708		1980	6.217,82	0,00	0,00	6.217,82	2,00	5.089,37	124,00	0,00	5.213,37	1.128,45	1.004,45	1.066,45
Runenweg	Großflintbek		13	14	GALET	709		1980	7.772,15	0,00	0,00	7.772,15	2,00	6.364,52	155,00	0,00	6.519,52	1.407,63	1.252,63	1.330,13
Runenweg	Großflintbek		14	15	GALET	710		1980	7.772,15	0,00	0,00	7.772,15	2,00	6.364,52	155,00	0,00	6.519,52	1.407,63	1.252,63	1.330,13
Runenweg	Großflintbek		15	16	GALET	711		1980	1.554,33	0,00	0,00	1.554,33	2,00	1.275,15	31,00	0,00	1.306,15	279,18	248,18	263,68
Himmelreich	Großflintbek		17	16	GALET	712		1980	3.108,65	0,00	0,00	3.108,65	2,00	2.550,31	62,00	0,00	2.612,31	558,34	496,34	527,34
Himmelreich	Großflintbek		16	9	GALET	713		1980	1.554,33	0,00	0,00	1.554,33	2,00	1.275,15	31,00	0,00	1.306,15	279,18	248,18	263,68
Himmelreich	Großflintbek		9	8	GALET	714		1980	4.663,49	0,00	0,00	4.663,49	2,00	3.814,21	93,00	0,00	3.907,21	849,28	756,28	802,78
Himmelreich	Großflintbek		5	6	GALET	715		1980	3.108,65	0,00	0,00	3.108,65	2,00	2.550,31	62,00	0,00	2.612,31	558,34	496,34	527,34
Himmelreich	Großflintbek		6	7	GALET	716		1980	3.108,65	0,00	0,00	3.108,65	2,00	2.550,31	62,00	0,00	2.612,31	558,34	496,34	527,34
Himmelreich	Großflintbek		8	8a	GALET	717		1980	1.554,33	0,00	0,00	1.554,33	2,00	1.275,15	31,00	0,00	1.306,15	279,18	248,18	263,68
Himmelreich	Großflintbek		8a	4	GALET	718		1980	1.554,33	0,00	0,00	1.554,33	2,00	1.275,15	31,00	0,00	1.306,15	279,18	248,18	263,68
Runenweg	Großflintbek		1	2	GALET	719		1980	6.217,82	0,00	0,00	6.217,82	2,00	5.089,37	124,00	0,00	5.213,37	1.128,45	1.004,45	1.066,45
Runenweg	Großflintbek		2	3	GALET	720		1980	6.217,82	0,00	0,00	6.217,82	2,00	5.089,37	124,00	0,00	5.213,37	1.128,45	1.004,45	1.066,45
Runenweg	Großflintbek		3	4	GALET	721		1980	3.108,65	0,00	0,00	3.108,65	2,00	2.550,31	62,00	0,00	2.612,31	558,34	496,34	527,34
östlich Dorfstraße (B-Plan17)	Großflintbek		15	17	GAL	722		1979	2.803,41	0,00	0,00	2.803,41	2,00	2.357,57	56,00	0,00	2.413,57	445,84	389,84	417,84
Schlotfeldtsberg	Großflintbek		1	2	GAL	723		1979	2.803,41	0,00	0,00	2.803,41	2,00	2.357,57	56,00	0,00	2.413,57	445,84	389,84	417,84
Schlotfeldtsberg	Großflintbek		2	3	GAL	724		1979	2.803,41	0,00	0,00	2.803,41	2,00	2.357,57	56,00	0,00	2.413,57	445,84	389,84	417,84
Schlotfeldtsberg	Großflintbek		3	4	GAL	725		1979	1.401,45	0,00	0,00	1.401,45	2,00	1.178,78	28,00	0,00	1.206,78	222,67	194,67	208,67
Schlotfeldtsberg	Großflintbek		4	5	GAL	726		1979	1.401,45	0,00	0,00	1.401,45	2,00	1.178,78	28,00	0,00	1.206,78	222,67	194,67	208,67
Hasselbusch	Großflintbek		1	2	GALET	727		1969	5.330,22	0,00	0,00	5.330,22	2,00	5.329,22	0,00	0,00	5.329,22	1,00	1,00	1,00
Hasselbusch	Großflintbek		2	3	GALET	728		1969	3.045,77	0,00	0,00	3.045,77	2,00	3.044,84	0,00	0,00	3.044,84	0,93	0,93	0,93
Hasselbusch	Großflintbek		3	4	GALET	729		1969	2.284,45	0,00	0,00	2.284,45	2,00	2.283,66	0,00	0,00	2.283,66	0,79	0,79	0,79
Hasselbusch	Großflintbek		4	5	GALET	730		1969	1.523,14	0,00	0,00	1.523,14	2,00	1.522,14	0,00	0,00	1.522,14	1,00	1,00	1,00
Schulweg	Großflintbek		24	5	GAL	731		1969	2.284,45	0,00	0,00	2.284,45	2,00	2.283,66	0,00	0,00	2.283,66	0,79	0,79	0,79
Schurkamp	Großflintbek		16	17	GAL	732		1969	3.807,59	0,00	0,00	3.807,59	2,00	3.806,59	0,00	0,00	3.806,59	1,00	1,00	1,00
Schurkamp	Großflintbek		17	18	GAL	733		1969	5.330,22	0,00	0,00	5.330,22	2,00	5.329,22	0,00	0,00	5.329,22	1,00	1,00	1,00
Schurkamp	Großflintbek		18	19	GAL	734		1969	6.092,04	0,00	0,00	6.092,04	2,00	6.091,04	0,00	0,00	6.091,04	1,00	1,00	1,00
Schurkamp	Großflintbek		19	20	GAL	735		1969	5.330,22	0,00	0,00	5.330,22	2,00	5.329,22	0,00	0,00	5.329,22	1,00	1,00	1,00
Dickskamp	Großflintbek		22	23	GALET	736		1970	2.668,43	0,00	0,00	2.668,43	2,00	2.667,43	0,00	0,00	2.667,43	1,00	1,00	1,00
Dickskamp	Großflintbek		23	20	GALET	737		1970	1.778,78	0,00	0,00	1.778,78	2,00	1.777,78	0,00	0,00	1.777,78	1,00	1,00	1,00
Schurkamp	Großflintbek		20	21	GAL	738		1969	761,31	0,00	0,00	761,31	2,00	760,31	0,00	0,00	760,31	1,00	1,00	1,00
Schurkamp	Großflintbek		21	6	GAL	739		1969	3.807,59	0,00	0,00	3.807,59	2,00	3.806,59	0,00	0,00	3.806,59	1,00	1,00	1,00
Hasselbusch	Großflintbek		6	7	GALET	740		1969	761,31	0,00	0,00	761,31	2,00	760,31	0,00	0,00	760,31	1,00	1,00	1,00
Hasselbusch	Großflintbek		7	8	GALET	741		1969	761,31	0,00	0,00	761,31	2,00	760,31	0,00	0,00	760,31	1,00	1,00	1,00
Hasselbusch	Großflintbek		8	9	GALET	742		1969	1.523,14	0,00	0,00	1.523,14	2,00	1.522,14	0,00	0,00	1.522,14	1,00	1,00	1,00
Hasselbusch	Großflintbek		9	10	GALET	743		1969	3.045,77	0,00	0,00	3.045,77	2,00	3.044,84	0,00	0,00	3.044,84	0,93	0,93	0,93
Hasselbusch	Großflintbek		10	11	GALET	744		1969	3.045,77	0,00	0,00	3.045,77	2,00	3.044,84	0,00	0,00	3.044,84	0,93	0,93	0,93
Hasselbusch	Großflintbek		11	12	GALET	745		1969	3.807,59	0,00	0,00	3.807,59	2,00	3.806,59	0,00	0,00	3.806,59	1,00	1,00	1,00

Gemeinde Flintbek - Anlagenachweis der zentralen Schmutzwasserbeseitigung für das Jahr 2022 (Prognose für Vorauskalkulation)

Anlagenart							Monat	Jahr	Anschaffungswerte				AfA-Satz	Abschreibungen Anschaffungswerte				Rest-buchwert	Rest-buchwert	Restbuchwert Jahresdurchschnittswert
Bezeichnung	Ortsteil	Material	von Schacht	bis Schacht	Art	lfd. Nr.			Anfangsstand	Zugang	Abgang	Endstand		Anfangsstand	Zugang	Abgang	Endstand	Anfangsstand	Endstand	Mittelwert
									€	€	€	€	%	€	€	€	€	€	€	€
Hasselbusch	Großflintbek		12	13	GALET	746		1969	3.045,77	0,00	0,00	3.045,77	2,00	3.044,84	0,00	0,00	3.044,84	0,93	0,93	0,93
Hasselbusch	Großflintbek		13	14	GALET	747		1969	2.284,45	0,00	0,00	2.284,45	2,00	2.283,66	0,00	0,00	2.283,66	0,79	0,79	0,79
Hasselbusch	Großflintbek		14	15	GALET	748		1969	1.523,14	0,00	0,00	1.523,14	2,00	1.522,14	0,00	0,00	1.522,14	1,00	1,00	1,00
Alter Schulweg	Großflintbek		J	H	GAL	749		1972	4.986,63	0,00	0,00	4.986,63	2,00	4.891,06	94,57	0,00	4.985,63	95,57	1,00	48,29
Alter Schulweg	Großflintbek		H	G	GAL	750		1972	3.989,61	0,00	0,00	3.989,61	2,00	3.912,85	75,76	0,00	3.988,61	76,76	1,00	38,88
Alter Schulweg	Großflintbek		G	D	GAL	751		1972	997,53	0,00	0,00	997,53	2,00	978,21	18,32	0,00	996,53	19,32	1,00	10,16
Achterüm	Großflintbek		12	10	GALET	752		1989	3.477,30	0,00	0,00	3.477,30	2,00	2.233,96	70,00	0,00	2.303,96	1.243,34	1.173,34	1.208,34
Achterüm	Großflintbek		10a	10	GALET	753		1989	5.215,69	0,00	0,00	5.215,69	2,00	3.331,95	104,00	0,00	3.435,95	1.883,74	1.779,74	1.831,74
Achterüm	Großflintbek		10	8	GALET	754		1989	3.477,30	0,00	0,00	3.477,30	2,00	2.233,96	70,00	0,00	2.303,96	1.243,34	1.173,34	1.208,34
Achterüm	Großflintbek		8	6	GALET	755		1989	1.738,39	0,00	0,00	1.738,39	2,00	1.116,98	35,00	0,00	1.151,98	621,41	586,41	603,91
Achterüm	Großflintbek		6	4	GALET	756		1989	3.477,30	0,00	0,00	3.477,30	2,00	2.233,96	70,00	0,00	2.303,96	1.243,34	1.173,34	1.208,34
Schlotfeldtsberg	Großflintbek		15	14	GAL	757		1979	1.401,45	0,00	0,00	1.401,45	2,00	1.178,78	28,00	0,00	1.206,78	222,67	194,67	208,67
Schlotfeldtsberg	Großflintbek		13	12	GAL	758		1979	2.803,41	0,00	0,00	2.803,41	2,00	2.357,57	56,00	0,00	2.413,57	445,84	389,84	417,84
Schlotfeldtsberg	Großflintbek		12	11	GAL	759		1979	1.401,45	0,00	0,00	1.401,45	2,00	1.178,78	28,00	0,00	1.206,78	222,67	194,67	208,67
Schlotfeldtsberg	Großflintbek		11	10	GAL	760		1979	1.401,45	0,00	0,00	1.401,45	2,00	1.178,78	28,00	0,00	1.206,78	222,67	194,67	208,67
Schlotfeldtsberg	Großflintbek		10	8	GAL	761		1979	2.803,41	0,00	0,00	2.803,41	2,00	2.357,57	56,00	0,00	2.413,57	445,84	389,84	417,84
Schlotfeldtsberg	Großflintbek		9	8	GAL	762		1979	2.803,41	0,00	0,00	2.803,41	2,00	2.357,57	56,00	0,00	2.413,57	445,84	389,84	417,84
Wohnweg an der Dorfstraße	Großflintbek		7	6	GAL	763		1979	5.606,83	0,00	0,00	5.606,83	2,00	4.703,38	112,00	0,00	4.815,38	903,45	791,45	847,45
Wohnweg an der Dorfstraße	Großflintbek		6	5	GAL	764		1979	1.401,45	0,00	0,00	1.401,45	2,00	1.178,78	28,00	0,00	1.206,78	222,67	194,67	208,67
Wohnweg an der Dorfstraße	Großflintbek		4	3	GAL	765		1979	1.401,45	0,00	0,00	1.401,45	2,00	1.178,78	28,00	0,00	1.206,78	222,67	194,67	208,67
Wohnweg an der Dorfstraße	Großflintbek		3	2	GAL	766		1979	2.803,41	0,00	0,00	2.803,41	2,00	2.357,57	56,00	0,00	2.413,57	445,84	389,84	417,84
Heitmannskamp	Großflintbek		1	2	GAL	767		1978	3.807,59	0,00	0,00	3.807,59	2,00	3.272,38	76,00	0,00	3.348,38	535,21	459,21	497,21
Heitmannskamp	Großflintbek		2	257	GAL	768		1978	5.076,62	0,00	0,00	5.076,62	2,00	4.379,93	102,00	0,00	4.481,93	696,69	594,69	645,69
Heitmannskamp	Großflintbek		257	259	GAL	769		1978	6.345,64	0,00	0,00	6.345,64	2,00	5.456,21	127,00	0,00	5.583,21	889,43	762,43	825,93
Heitmannskamp	Großflintbek		259	261	GAL	770		1978	5.076,62	0,00	0,00	5.076,62	2,00	4.379,93	102,00	0,00	4.481,93	696,69	594,69	645,69
Heitmannskamp	Großflintbek		261	263	GAL	771		1978	6.345,64	0,00	0,00	6.345,64	2,00	5.456,21	127,00	0,00	5.583,21	889,43	762,43	825,93
Heitmannskamp	Großflintbek		263	271	GAL	772		1978	6.345,64	0,00	0,00	6.345,64	2,00	5.456,21	127,00	0,00	5.583,21	889,43	762,43	825,93
Heitmannskamp	Großflintbek		271	273	GAL	773		1978	2.538,05	0,00	0,00	2.538,05	2,00	2.183,83	51,00	0,00	2.234,83	354,22	303,22	328,72
Heitmannskamp	Großflintbek		273	253b	GAL	774		1978	5.076,62	0,00	0,00	5.076,62	2,00	4.379,93	102,00	0,00	4.481,93	696,69	594,69	645,69
Schulweg	Großflintbek		27	28	GAL	775		1969	1.523,14	0,00	0,00	1.523,14	2,00	1.522,14	0,00	0,00	1.522,14	1,00	1,00	1,00
Schulweg	Großflintbek		28	29	GAL	776		1969	1.523,14	0,00	0,00	1.523,14	2,00	1.522,14	0,00	0,00	1.522,14	1,00	1,00	1,00
Lassenweg	Voorde		421a	387b	GAL	777		1982	1.570,18	0,00	0,00	1.570,18	2,00	1.212,78	31,00	0,00	1.243,78	357,40	326,40	341,90
Freeweid	Voorde		387	387b	GAL	778		1982	1.570,18	0,00	0,00	1.570,18	2,00	1.212,78	31,00	0,00	1.243,78	357,40	326,40	341,90
Freeweid	Voorde		387b	387c	GAL	779		1982	4.710,53	0,00	0,00	4.710,53	2,00	3.667,55	94,00	0,00	3.761,55	1.042,98	948,98	995,98
Freeweid	Voorde		387c	429a	GAL	780		1982	4.710,53	0,00	0,00	4.710,53	2,00	3.667,55	94,00	0,00	3.761,55	1.042,98	948,98	995,98
Freeweid	Voorde		1	2	GAL	781		1986	5.480,54	0,00	0,00	5.480,54	2,00	3.840,66	110,00	0,00	3.950,66	1.639,88	1.529,88	1.584,88
Freeweid	Voorde		2	3	GAL	782		1986	5.480,54	0,00	0,00	5.480,54	2,00	3.840,66	110,00	0,00	3.950,66	1.639,88	1.529,88	1.584,88
Freeweid	Voorde		3	4	GAL	783		1986	8.221,06	0,00	0,00	8.221,06	2,00	5.750,18	164,00	0,00	5.914,18	2.470,88	2.308,88	2.388,88
Bergkoppel	Großflintbek		5	6	GAL	784		1970	2.668,43	0,00	0,00	2.668,43	2,00	2.667,43	0,00	0,00	2.667,43	1,00	1,00	1,00
Bergkoppel	Großflintbek		1	2	GAL	785		1970	5.336,86	0,00	0,00	5.336,86	2,00	5.335,86	0,00	0,00	5.335,86	1,00	1,00	1,00
Bergkoppel	Großflintbek		3	4	GAL	786		1970	5.336,86	0,00	0,00	5.336,86	2,00	5.335,86	0,00	0,00	5.335,86	1,00	1,00	1,00
Bergkoppel	Großflintbek		6	7	GAL	787		1970	889,65	0,00	0,00	889,65	2,00	888,65	0,00	0,00	888,65	1,00	1,00	1,00
Bergkoppel	Großflintbek		8	7	GAL	788		1970	7.116,16	0,00	0,00	7.116,16	2,00	7.115,16	0,00	0,00	7.115,16	1,00	1,00	1,00
Bergkoppel	Großflintbek		7	9	GAL	789		1970	3.558,08	0,00	0,00	3.558,08	2,00	3.557,08	0,00	0,00	3.557,08	1,00	1,00	1,00
Bergkoppel	Großflintbek		9	13	GAL	790		1970	3.558,08	0,00	0,00	3.558,08	2,00	3.557,08	0,00	0,00	3.557,08	1,00	1,00	1,00
Bergkoppel	Großflintbek		10	11	GAL	791		1970	10.674,24	0,00	0,00	10.674,24	2,00	10.673,24	0,00	0,00	10.673,24	1,00	1,00	1,00
Bergkoppel	Großflintbek		13	14	GAL	792		1970	8.894,94	0,00	0,00	8.894,94	2,00	8.893,94	0,00	0,00	8.893,94	1,00	1,00	1,00
Immenhagen	Großflintbek		1	2	GALET	793		1988	3.053,44	0,00	0,00	3.053,44	2,00	2.010,81	61,00	0,00	2.071,81	1.042,63	981,63	1.012,13
Immenhagen	Großflintbek		2	3	GALET	794		1988	1.017,98	0,00	0,00	1.017,98	2,00	666,32	20,00	0,00	666,32	351,66	331,66	341,66
Immenhagen	Großflintbek		3a	3b	GALET	795		1988	2.035,96	0,00	0,00	2.035,96	2,00	1.351,65	41,00	0,00	1.392,65	684,31	643,31	663,81
Immenhagen	Großflintbek		3	4	GALET	796		1988	1.017,98	0,00	0,00	1.017,98	2,00	666,32	20,00	0,00	666,32	351,66	331,66	341,66
Immenhagen	Großflintbek		5	6	GALET	797		1988	3.053,44	0,00	0,00	3.053,44	2,00	2.010,81	61,00	0,00	2.071,81	1.042,63	981,63	1.012,13
Immenhagen	Großflintbek		6	7	GALET	798		1988	2.053,96	0,00	0,00	2.053,96	2,00	1.351,65	41,00	0,00	1.392,65	702,31	661,31	681,81
Immenhagen	Großflintbek		4	8	GALET	799		1988	1.017,98	0,00	0,00	1.017,98	2,00	666,32	20,00	0,00	666,32	351,66	331,66	341,66

Gemeinde Flintbek - Anlagenachweis der zentralen Schmutzwasserbeseitigung für das Jahr 2022 (Prognose für Vorauskalkulation)

Anlagenart							Monat	Jahr	Anschaffungswerte				AfA-Satz	Abschreibungen Anschaffungswerte				Rest-buchwert	Rest-buchwert	Restbuchwert Jahresdurchschnittswert
Bezeichnung	Ortsteil	Material	von Schacht	bis Schacht	Art	lfd. Nr.			Anfangsstand	Zugang	Abgang	Endstand		Anfangsstand	Zugang	Abgang	Endstand	Anfangsstand	Endstand	Mittelwert
									€	€	€	€	%	€	€	€	€	€	€	€
Immenhagen	Großflintbek		9	10	GALET	800		1988	2.035,96	0,00	0,00	2.035,96	2,00	1.351,65	41,00	0,00	1.392,65	684,31	643,31	663,81
Immenhagen	Großflintbek		11	12	GALET	801		1988	2.035,96	0,00	0,00	2.035,96	2,00	1.351,65	41,00	0,00	1.392,65	684,31	643,31	663,81
Immenhagen	Großflintbek		12	12a	GALET	802		1988	2.035,96	0,00	0,00	2.035,96	2,00	1.351,65	41,00	0,00	1.392,65	684,31	643,31	663,81
Immenhagen	Großflintbek		12a	13	GALET	803		1988	1.017,98	0,00	0,00	1.017,98	2,00	666,32	20,00	0,00	686,32	351,66	331,66	341,66
Immenhagen	Großflintbek		13	14	GALET	804		1988	1.017,98	0,00	0,00	1.017,98	2,00	666,32	20,00	0,00	686,32	351,66	331,66	341,66
Immenhagen	Großflintbek		14a	14	GALET	805		1988	3.053,44	0,00	0,00	3.053,44	2,00	2.010,81	61,00	0,00	2.071,81	1.042,63	981,63	1.012,13
Immenhagen	Großflintbek		15	16	GALET	806		1988	2.035,96	0,00	0,00	2.035,96	2,00	1.351,65	41,00	0,00	1.392,65	684,31	643,31	663,81
Immenhagen	Großflintbek		16	17	GALET	807		1988	1.017,98	0,00	0,00	1.017,98	2,00	666,32	20,00	0,00	686,32	351,66	331,66	341,66
Immenhagen	Großflintbek		18	19	GALET	808		1988	1.017,98	0,00	0,00	1.017,98	2,00	666,32	20,00	0,00	686,32	351,66	331,66	341,66
Immenhagen	Großflintbek		20	21	GALET	809		1988	3.053,44	0,00	0,00	3.053,44	2,00	2.010,81	61,00	0,00	2.071,81	1.042,63	981,63	1.012,13
Immenhagen	Großflintbek		19	24	GALET	810		1988	1.017,98	0,00	0,00	1.017,98	2,00	666,32	20,00	0,00	686,32	351,66	331,66	341,66
Immenhagen	Großflintbek		24	25	GALET	811		1988	1.017,98	0,00	0,00	1.017,98	2,00	666,32	20,00	0,00	686,32	351,66	331,66	341,66
Immenhagen	Großflintbek		26	25	GALET	812		1988	2.035,96	0,00	0,00	2.035,96	2,00	1.351,65	41,00	0,00	1.392,65	684,31	643,31	663,81
Immenhagen	Großflintbek		25	27	GALET	813		1988	2.035,96	0,00	0,00	2.035,96	2,00	1.351,65	41,00	0,00	1.392,65	684,31	643,31	663,81
Immenhagen	Großflintbek		27	28	GALET	814		1988	1.017,98	0,00	0,00	1.017,98	2,00	666,32	20,00	0,00	686,32	351,66	331,66	341,66
Immenhagen	Großflintbek		29	30	GALET	815		1988	3.053,44	0,00	0,00	3.053,44	2,00	2.010,81	61,00	0,00	2.071,81	1.042,63	981,63	1.012,13
Immenhagen	Großflintbek		30	28	GALET	816		1988	1.017,98	0,00	0,00	1.017,98	2,00	666,32	20,00	0,00	686,32	351,66	331,66	341,66
Altenkircher Straße	Großflintbek				GAL	817		1971	3.863,32	0,00	0,00	3.863,32	2,00	3.856,36	5,96	0,00	3.862,32	6,96	1,00	3,98
Altenkircher Straße	Großflintbek				GAL	818		1971	965,83	0,00	0,00	965,83	2,00	963,30	1,53	0,00	964,83	2,53	1,00	1,77
Am Wasserwerk	Großflintbek				GAL	819		1968	2.176,57	0,00	0,00	2.176,57	2,00	2.175,57	0,00	0,00	2.175,57	1,00	1,00	1,00
Am Wasserwerk	Großflintbek				GAL	820		1968	2.176,57	0,00	0,00	2.176,57	2,00	2.175,57	0,00	0,00	2.175,57	1,00	1,00	1,00
Am Ehrenmal	Großflintbek				GAL	821		1974	2.214,92	0,00	0,00	2.214,92	2,00	2.081,51	44,00	0,00	2.125,51	133,41	89,41	111,41
Bäckerberg	Großflintbek				GAL	822		1974	0,00	0,00	0,00	0,00	2,00	0,00	0,00	0,00	0,00	0,00	0,00	0,00
Bäckerberg	Großflintbek				GAL	823		1974	0,00	0,00	0,00	0,00	2,00	0,00	0,00	0,00	0,00	0,00	0,00	0,00
Bäckerberg	Großflintbek				GAL	824		1974	0,00	0,00	0,00	0,00	2,00	0,00	0,00	0,00	0,00	0,00	0,00	0,00
Bäckerberg	Großflintbek				GAL	825		1974	2.214,92	0,00	0,00	2.214,92	2,00	2.081,51	44,00	0,00	2.125,51	133,41	89,41	111,41
Bergkoppel	Großflintbek				GAL	826		1970	14.232,32	0,00	0,00	14.232,32	2,00	14.231,32	0,00	0,00	14.231,32	1,00	1,00	1,00
Birkenring	Großflintbek				GALET	827		1972	9.973,26	0,00	0,00	9.973,26	2,00	9.763,12	199,00	0,00	9.962,12	210,14	11,14	110,64
Birkenring	Großflintbek				GALET	828		1972	19.947,03	0,00	0,00	19.947,03	2,00	19.545,23	399,00	0,00	19.944,23	401,80	2,80	202,30
Birkenring	Großflintbek				GALET	829		1972	3.989,61	0,00	0,00	3.989,61	2,00	3.912,85	75,76	0,00	3.988,61	76,76	1,00	38,88
Bönnhusener Weg	Großflintbek				GAL	830		1967	2.749,22	0,00	0,00	2.749,22	2,00	2.748,22	0,00	0,00	2.748,22	1,00	1,00	1,00
Bönnhusener Weg	Großflintbek				GAL	831		1967	11.685,06	0,00	0,00	11.685,06	2,00	11.684,06	0,00	0,00	11.684,06	1,00	1,00	1,00
Bönnhusener Weg	Großflintbek				GAL	832		1967	1.374,86	0,00	0,00	1.374,86	2,00	1.373,86	0,00	0,00	1.373,86	1,00	1,00	1,00
Borngang	Großflintbek				GAL	833		1973	1.037,92	0,00	0,00	1.037,92	2,00	1.006,93	21,00	0,00	1.027,93	30,99	9,99	20,49
Borngang	Großflintbek				GAL	834		1973	2.075,33	0,00	0,00	2.075,33	2,00	1.999,02	42,00	0,00	2.041,02	76,31	34,31	55,31
Butenschönsredder	Großflintbek				GAL	835		1971	2.897,49	0,00	0,00	2.897,49	2,00	2.893,06	3,43	0,00	2.896,49	4,43	1,00	2,71
Butenschönsredder	Großflintbek				GAL	836		1971	13.522,65	0,00	0,00	13.522,65	2,00	13.514,68	6,97	0,00	13.521,65	7,97	1,00	4,48
Butenschönsredder	Großflintbek				GAL	837		1971	18.351,80	0,00	0,00	18.351,80	2,00	18.350,80	0,00	0,00	18.350,80	1,00	1,00	1,00
Butenschönsredder	Großflintbek				GAL	838		1971	5.795,49	0,00	0,00	5.795,49	2,00	5.794,49	0,00	0,00	5.794,49	1,00	1,00	1,00
Bokseer Weg	Großflintbek				GAL	839		1978	1.269,03	0,00	0,00	1.269,03	2,00	1.088,55	25,00	0,00	1.113,55	180,48	155,48	167,98
Bokseer Weg	Großflintbek				GAL	840		1978	5.076,62	0,00	0,00	5.076,62	2,00	4.379,93	102,00	0,00	4.481,93	696,69	594,69	645,69
Demenbeck	Großflintbek				GALET	841		1965	6.428,98	0,00	0,00	6.428,98	2,00	6.427,98	0,00	0,00	6.427,98	1,00	1,00	1,00
Demenbeck	Großflintbek				GALET	842		1965	42.858,53	0,00	0,00	42.858,53	2,00	42.857,53	0,00	0,00	42.857,53	1,00	1,00	1,00
Demenbeck	Großflintbek				GALET	843		1965	2.857,10	0,00	0,00	2.857,10	2,00	2.856,10	0,00	0,00	2.856,10	1,00	1,00	1,00
Dorfstraße	Großflintbek				GAL	844		1968	11.608,88	0,00	0,00	11.608,88	2,00	11.607,88	0,00	0,00	11.607,88	1,00	1,00	1,00
Dorfstraße	Großflintbek				GAL	845		1968	1.451,05	0,00	0,00	1.451,05	2,00	1.450,05	0,00	0,00	1.450,05	1,00	1,00	1,00
Dorfstraße	Großflintbek				GAL	846		1968	4.353,14	0,00	0,00	4.353,14	2,00	4.352,14	0,00	0,00	4.352,14	1,00	1,00	1,00
Dorfstraße	Großflintbek				GAL	847		1968	2.176,57	0,00	0,00	2.176,57	2,00	2.175,57	0,00	0,00	2.175,57	1,00	1,00	1,00
Dorfstraße	Großflintbek				GAL	848		1968	725,52	0,00	0,00	725,52	2,00	724,52	0,00	0,00	724,52	1,00	1,00	1,00
Dorfstraße	Großflintbek				GAL	849		1968	725,52	0,00	0,00	725,52	2,00	724,52	0,00	0,00	724,52	1,00	1,00	1,00
Dorfstraße B-Plan 20	Großflintbek				GAL	850		1981	14.393,89	0,00	0,00	14.393,89	2,00	11.517,00	288,00	0,00	11.805,00	2.876,89	2.588,89	2.732,89
Erlengrund	Großflintbek				GALET	851		1972	6.981,18	0,00	0,00	6.981,18	2,00	6.847,48	132,70	0,00	6.980,18	133,70	1,00	67,35
Feuerwache	Großflintbek				GAL	852		1974	4.429,83	0,00	0,00	4.429,83	2,00	4.167,70	89,00	0,00	4.256,70	262,13	173,13	217,63
Feuerwache	Großflintbek				GAL	853		1974	2.214,92	0,00	0,00	2.214,92	2,00	2.081,51	44,00	0,00	2.125,51	133,41	89,41	111,41

Gemeinde Flintbek - Anlagenachweis der zentralen Schmutzwasserbeseitigung für das Jahr 2022 (Prognose für Vorauskalkulation)

Anlagenart							Monat	Jahr	Anschaffungswerte				AfA-Satz	Abschreibungen Anschaffungswerte				Rest-buchwert	Rest-buchwert	Restbuchwert
Bezeichnung	Ortsteil	Material	von Schacht	bis Schacht	Art	lfd. Nr.			Anfangsstand	Zugang	Abgang	Endstand		Anfangsstand	Zugang	Abgang	Endstand	Anfangsstand	Endstand	Mittelwert
									€	€	€	€	%	€	€	€	€	€	€	€
Gartenstraße B-Plan 9	Großflintbek				GALET	854		1972	2.992,08	0,00	0,00	2.992,08	2,00	2.934,63	56,45	0,00	2.991,08	57,45	1,00	29,22
Gartenstraße B-Plan 9	Großflintbek				GALET	855		1972	24.933,66	0,00	0,00	24.933,66	2,00	24.436,29	496,37	0,00	24.932,66	497,37	1,00	249,18
Gartenstraße B-Plan 9	Großflintbek				GALET	856		1972	10.970,79	0,00	0,00	10.970,79	2,00	10.741,33	219,00	0,00	10.960,33	229,46	10,46	119,96
Gartenstraße B-Plan 9	Großflintbek				GALET	857		1972	8.976,24	0,00	0,00	8.976,24	2,00	8.803,90	171,34	0,00	8.975,24	172,34	1,00	86,67
Gartenstraße B-Plan 2	Großflintbek				GAL	858		1972	14.959,89	0,00	0,00	14.959,89	2,00	14.654,17	299,00	0,00	14.953,17	305,72	6,72	156,22
Gartenstraße B-Plan 2	Großflintbek				GAL	859		1972	18.949,50	0,00	0,00	18.949,50	2,00	18.567,02	379,00	0,00	18.946,02	382,48	3,48	192,98
Gartenstraße B-Plan 2	Großflintbek				GAL	860		1972	11.968,32	0,00	0,00	11.968,32	2,00	11.719,54	239,00	0,00	11.958,54	248,78	9,78	129,28
Hahnenbusch	Großflintbek				GAL	861		1973	4.151,18	0,00	0,00	4.151,18	2,00	3.979,05	83,00	0,00	4.062,05	172,13	89,13	130,63
Hegereiterweg	Großflintbek				GAL	862		1968	6.529,71	0,00	0,00	6.529,71	2,00	6.528,90	0,00	0,00	6.528,90	0,81	0,81	0,81
Hegereiterweg	Großflintbek				GAL	863		1968	725,52	0,00	0,00	725,52	2,00	724,52	0,00	0,00	724,52	1,00	1,00	1,00
Heimstättenweg	Großflintbek				GAL	864		1944	1.728,17	0,00	0,00	1.728,17	2,00	1.727,17	0,00	0,00	1.727,17	1,00	1,00	1,00
Heimstättenweg	Großflintbek				GAL	865		1944	4.196,68	0,00	0,00	4.196,68	2,00	4.195,68	0,00	0,00	4.195,68	1,00	1,00	1,00
Holzvogtkamp	Großflintbek				GAL	866		1974	27.684,92	0,00	0,00	27.684,92	2,00	26.030,42	554,00	0,00	26.584,42	1.654,50	1.100,50	1.377,50
Holzvogtkamp	Großflintbek				GAL	867		1974	13.288,99	0,00	0,00	13.288,99	2,00	12.498,41	266,00	0,00	12.764,41	790,58	524,58	657,58
Holzvogtkamp	Großflintbek				GAL	868		1974	16.610,85	0,00	0,00	16.610,85	2,00	15.613,51	332,00	0,00	15.945,51	997,34	665,34	831,34
Holzvogtkamp	Großflintbek				GAL	869		1974	13.288,99	0,00	0,00	13.288,99	2,00	12.498,41	266,00	0,00	12.764,41	790,58	524,58	657,58
Heckenrosenweg	Großflintbek				GALET	870		1972	10.970,79	0,00	0,00	10.970,79	2,00	10.741,33	219,00	0,00	10.960,33	229,46	10,46	119,96
Kätterskamp	Großflintbek				GAL	871		1968	5.804,19	0,00	0,00	5.804,19	2,00	5.803,19	0,00	0,00	5.803,19	1,00	1,00	1,00
Kätterskamp	Großflintbek				GAL	872		1968	725,52	0,00	0,00	725,52	2,00	724,52	0,00	0,00	724,52	1,00	1,00	1,00
Kätterskamp	Großflintbek				GAL	873		1968	5.804,19	0,00	0,00	5.804,19	2,00	5.803,19	0,00	0,00	5.803,19	1,00	1,00	1,00
Kätterskamp	Großflintbek				GAL	874		1968	6.529,71	0,00	0,00	6.529,71	2,00	6.528,90	0,00	0,00	6.528,90	0,81	0,81	0,81
Kattensaal	Großflintbek				GAL	875		1944	1.481,21	0,00	0,00	1.481,21	2,00	1.480,21	0,00	0,00	1.480,21	1,00	1,00	1,00
Müllershörn	Großflintbek				GAL	876		1960	5.418,16	0,00	0,00	5.418,16	2,00	5.417,16	0,00	0,00	5.417,16	1,00	1,00	1,00
Müllershörn	Großflintbek				GAL	877		1960	4.214,07	0,00	0,00	4.214,07	2,00	4.213,07	0,00	0,00	4.213,07	1,00	1,00	1,00
Müllershörn	Großflintbek				GAL	878		1960	3.009,98	0,00	0,00	3.009,98	2,00	3.008,98	0,00	0,00	3.008,98	1,00	1,00	1,00
Müllershörn	Großflintbek				GAL	879		1960	9.631,72	0,00	0,00	9.631,72	2,00	9.630,72	0,00	0,00	9.630,72	1,00	1,00	1,00
Ostland	Großflintbek				GAL	880		1974	0,00	0,00	0,00	0,00	2,00	0,00	0,00	0,00	0,00	0,00	0,00	0,00
Plambeckskamp	Großflintbek				GAL	881		1944	493,91	0,00	0,00	493,91	2,00	492,91	0,00	0,00	492,91	1,00	1,00	1,00
Plambeckskamp	Großflintbek				GAL	882		1944	2.962,43	0,00	0,00	2.962,43	2,00	2.961,43	0,00	0,00	2.961,43	1,00	1,00	1,00
Rahmenkamp	Großflintbek				GAL	883		1979	11.213,14	0,00	0,00	11.213,14	2,00	9.418,51	224,00	0,00	9.642,51	1.794,63	1.570,63	1.682,63
Rosenberg	Großflintbek				GAL	884		1968	725,52	0,00	0,00	725,52	2,00	724,52	0,00	0,00	724,52	1,00	1,00	1,00
Rosenberg	Großflintbek				GAL	885		1968	1.451,05	0,00	0,00	1.451,05	2,00	1.450,05	0,00	0,00	1.450,05	1,00	1,00	1,00
Rosenberg	Großflintbek				GAL	886		1968	4.353,14	0,00	0,00	4.353,14	2,00	4.352,14	0,00	0,00	4.352,14	1,00	1,00	1,00
Rosenberg	Großflintbek				GAL	887		1968	2.902,09	0,00	0,00	2.902,09	2,00	2.901,09	0,00	0,00	2.901,09	1,00	1,00	1,00
Schlotfeldtsberg	Großflintbek				GAL	888		1968	10.157,84	0,00	0,00	10.157,84	2,00	10.156,84	0,00	0,00	10.156,84	1,00	1,00	1,00
Schlotfeldtsberg	Großflintbek				GAL	889		1968	1.451,05	0,00	0,00	1.451,05	2,00	1.450,05	0,00	0,00	1.450,05	1,00	1,00	1,00
Schönhorster Weg	Großflintbek				GAL	890		1971	965,83	0,00	0,00	965,83	2,00	963,30	1,53	0,00	964,83	2,53	1,00	1,77
Schönhorster Weg	Großflintbek				GAL	891		1971	3.863,32	0,00	0,00	3.863,32	2,00	3.856,36	5,96	0,00	3.862,32	6,96	1,00	3,98
Stoppelkamp	Großflintbek				GAL	892		1944	0,00	0,00	0,00	0,00	2,00	0,00	0,00	0,00	0,00	0,00	0,00	0,00
Schünenhof	Großflintbek				GAL	893		1972	8.976,24	0,00	0,00	8.976,24	2,00	8.803,90	171,34	0,00	8.975,24	172,34	1,00	86,67
Tulpenweg	Großflintbek				GAL	894		1972	1.994,55	0,00	0,00	1.994,55	2,00	1.993,55	37,13	0,00	1.993,55	38,13	1,00	19,56
Tulpenweg	Großflintbek				GAL	895		1972	10.970,79	0,00	0,00	10.970,79	2,00	10.741,33	219,00	0,00	10.960,33	229,46	10,46	119,96
Tulpenweg	Großflintbek				GAL	896		1972	10.970,79	0,00	0,00	10.970,79	2,00	10.741,33	219,00	0,00	10.960,33	229,46	10,46	119,96
Sörenberg	Großflintbek				GAL	897		1983	1.570,18	0,00	0,00	1.570,18	2,00	1.181,59	31,00	0,00	1.212,59	388,59	357,59	373,09
Sörenberg	Großflintbek				GAL	898		1983	6.280,71	0,00	0,00	6.280,71	2,00	4.783,78	126,00	0,00	4.909,78	1.496,93	1.370,93	1.433,93
Plambeckskamp	Großflintbek		3	5	GAL	899		1999	2.178,61	0,00	0,00	2.178,61	2,00	966,38	44,00	0,00	1.010,38	1.212,23	1.168,23	1.190,23
Plambeckskamp	Großflintbek		5	7	GAL	900		1999	2.178,61	0,00	0,00	2.178,61	2,00	966,38	44,00	0,00	1.010,38	1.212,23	1.168,23	1.190,23
Plambeckskamp	Großflintbek		7	9	GAL	901		1999	1.089,56	0,00	0,00	1.089,56	2,00	483,96	22,00	0,00	505,96	605,60	583,60	594,60
Ostland	Großflintbek		20910005	20910003	GAL	902		2001	12.103,30	0,00	0,00	12.103,30	2,00	4.839,84	242,00	0,00	5.081,84	7.263,46	7.021,46	7.142,46
Ostland	Großflintbek		20910003	20910001	GAL	903		2001	3.227,27	0,00	0,00	3.227,27	2,00	1.299,42	65,00	0,00	1.364,42	1.927,85	1.862,85	1.895,35
Bäckerberg	Großflintbek		SW6	SW5	GAL	904		2005	2.302,28	0,00	0,00	2.302,28	2,00	736,00	46,00	0,00	782,00	1.566,28	1.520,28	1.543,28
Bäckerberg	Großflintbek		SW5	SW4	GAL	905		2005	5.372,00	0,00	0,00	5.372,00	2,00	1.712,00	107,00	0,00	1.819,00	3.660,00	3.553,00	3.606,50
Bäckerberg	Großflintbek		SW4	SW3	GAL	906		2005	1.534,86	0,00	0,00	1.534,86	2,00	496,00	31,00	0,00	527,00	1.038,86	1.007,86	1.023,36
Stoppelkamp	Großflintbek		SW3	SW2	GAL	907		2005	3.229,73	0,00	0,00	3.229,73	2,00	1.040,00	65,00	0,00	1.105,00	2.189,73	2.124,73	2.157,23

Gemeinde Flintbek - Anlagenachweis der zentralen Schmutzwasserbeseitigung für das Jahr 2022 (Prognose für Vorauskalkulation)

Anlagenart							Monat	Jahr	Anschaffungswerte				AfA-Satz	Abschreibungen Anschaffungswerte				Rest-buchwert	Rest-buchwert	Restbuchwert Jahresdurchschnittswert
Bezeichnung	Ortsteil	Material	von Schacht	bis Schacht	Art	lfd. Nr.			Anfangsstand	Zugang	Abgang	Endstand		Anfangsstand	Zugang	Abgang	Endstand	Anfangsstand	Endstand	Mittelwert
									€	€	€	€	%	€	€	€	€	€	€	€
Stoppelkamp	Großflintbek		SW2	SW1	GAL	908		2005	4.306,31	0,00	0,00	4.306,31	2,00	1.376,00	86,00	0,00	1.462,00	2.930,31	2.844,31	2.887,31
Heimstättenweg	Großflintbek	Steinzeug	20150001	20500013	GAL	909		2012	1.226,20	0,00	0,00	1.226,20	2,00	243,75	25,00	0,00	268,75	982,45	957,45	969,95
Heimstättenweg	Großflintbek	Steinzeug	20500013	20500011	GAL	910		2012	11.035,84	0,00	0,00	11.035,84	2,00	2.154,75	221,00	0,00	2.375,75	8.881,09	8.660,09	8.770,59
Heimstättenweg	Großflintbek	Steinzeug	20500011	20500009	GAL	911		2012	4.904,82	0,00	0,00	4.904,82	2,00	955,50	98,00	0,00	1.053,50	3.949,32	3.851,32	3.900,32
Heimstättenweg	Großflintbek	Steinzeug	20500009	20500007	GAL	912		2012	3.678,61	0,00	0,00	3.678,61	2,00	721,50	74,00	0,00	795,50	2.957,11	2.883,11	2.920,11
Heimstättenweg	Großflintbek	Steinzeug	20500007	20500005	GAL	913		2012	4.904,82	0,00	0,00	4.904,82	2,00	955,50	98,00	0,00	1.053,50	3.949,32	3.851,32	3.900,32
Kattensaal	Großflintbek	Steinzeug	20610003	20610001	GAL	914		2012	7.357,23	0,00	0,00	7.357,23	2,00	1.433,25	147,00	0,00	1.580,25	5.923,98	5.776,98	5.850,48
Kattensaal	Großflintbek	Steinzeug	20610001	20500009	GAL	915		2012	4.904,82	0,00	0,00	4.904,82	2,00	955,50	98,00	0,00	1.053,50	3.949,32	3.851,32	3.900,32
Demenbeck	Großflintbek	Steinzeug	20240003	20240035	GAL	916		2012	1.608,47	0,00	0,00	1.608,47	2,00	312,00	32,00	0,00	344,00	1.296,47	1.264,47	1.280,47
Heimstättenweg	Großflintbek	Steinzeug	20500005	20500003	GAL	917		2012	8.042,36	0,00	0,00	8.042,36	2,00	1.569,75	161,00	0,00	1.730,75	6.472,61	6.311,61	6.392,11
Heimstättenweg	Großflintbek	Steinzeug	20500003	20110007	GAL	918		2012	8.042,36	0,00	0,00	8.042,36	2,00	1.569,75	161,00	0,00	1.730,75	6.472,61	6.311,61	6.392,11
Konrad-Zuse-Ring					GAL	919		2018	8.637,58	0,00	0,00	8.637,58	0,75	259,87	65,00	0,00	324,87	8.377,71	8.312,71	8.345,21
Colbergskamp					SWKET	920		2010	64.089,77	0,00	0,00	64.089,77	2,00	16.022,50	1.282,00	0,00	17.304,50	48.067,27	46.785,27	47.426,27
Kahlenberg					SWKET	921		2010	36.543,84	0,00	0,00	36.543,84	2,00	8.466,03	731,00	0,00	9.197,03	28.077,81	27.346,81	27.712,31
Saalbeek					SWKET	922		2010	224.200,49	0,00	0,00	224.200,49	2,00	56.050,13	4.484,00	0,00	60.534,13	168.150,36	163.666,36	165.908,36
SW-Kanäle	B-Plan 30				SWKET	920		1996	337.452,64	0,00	0,00	337.452,64	2,00	168.725,32	6.749,00	0,00	175.474,32	168.727,32	161.978,32	165.352,82
Grundstücksanschlüsse	B-Plan 30				GALET	921		1996	70.558,28	0,00	0,00	70.558,28	2,00	35.275,99	1.411,00	0,00	36.686,99	35.282,29	33.871,29	34.576,79
Kläranlage Grunderwerb					KAVG	922		1971	26.062,10	0,00	0,00	26.062,10	0,00	0,00	0,00	0,00	26.062,10	26.062,10	26.062,10	26.062,10
Betriebsgebäude					KAVB	923		1971	121.566,71	0,00	0,00	121.566,71	1,00	60.795,41	1.216,00	0,00	62.011,41	60.771,30	59.555,30	60.163,30
Klärbecken					KAVB	924		1971	401.174,87	0,00	0,00	401.174,87	2,50	401.173,87	0,00	0,00	401.173,87	1,00	1,00	1,00
Betriebsgebäude					KAFB	925		1989	279.192,89	0,00	0,00	279.192,89	2,00	178.685,64	5.584,00	0,00	184.269,64	100.507,25	94.923,25	97.715,25
Stahlbetonbecken					KAFB	926		1989	795.399,74	0,00	0,00	795.399,74	2,50	636.322,13	19.885,00	0,00	656.207,13	159.077,61	139.192,61	149.135,11
Zulaufpumpwerk					KAFB	927		1989	152.748,94	0,00	0,00	152.748,94	3,33	152.747,94	0,00	0,00	152.747,94	1,00	1,00	1,00
Klärschlammzwischenlager					KAFB	928		1993	142.264,69	0,00	0,00	142.264,69	2,00	79.663,05	2.845,00	0,00	82.508,05	62.601,64	59.756,64	61.179,14
Druckrohr- und Ablaufleitung					KAFB	929		1989	455.766,04	0,00	0,00	455.766,04	3,00	437.535,58	13.673,00	0,00	451.208,58	18.230,46	4.557,46	11.393,96
Flüssiggas Heizanlage					KAFM	930		1989	11.822,47	0,00	0,00	11.822,47	6,67	11.821,47	0,00	0,00	11.821,47	1,00	1,00	1,00
Nachklärbecken					KAFM	931		1989	61.833,26	0,00	0,00	61.833,26	5,00	61.832,26	0,00	0,00	61.832,26	1,00	1,00	1,00
Zulaufpumpwerk					KAFM	932		1989	99.909,94	0,00	0,00	99.909,94	6,67	99.908,94	0,00	0,00	99.908,94	1,00	1,00	1,00
Überschußschlammumpwerk					KAFM	933		1989	24.810,48	0,00	0,00	24.810,48	6,67	24.809,48	0,00	0,00	24.809,48	1,00	1,00	1,00
Schlammrührpumpwerk					KAFM	934		1989	27.672,69	0,00	0,00	27.672,69	6,67	27.671,69	0,00	0,00	27.671,69	1,00	1,00	1,00
Sandfangausrüstung					KAFM	935		1989	48.964,05	0,00	0,00	48.964,05	6,67	48.963,05	0,00	0,00	48.963,05	1,00	1,00	1,00
Belebungsanlage					KAFM	936		1989	156.111,76	0,00	0,00	156.111,76	5,00	156.110,76	0,00	0,00	156.110,76	1,00	1,00	1,00
Belebungsanlage					KAFM	937		1990	13.112,72	0,00	0,00	13.112,72	5,00	13.111,72	0,00	0,00	13.111,72	1,00	1,00	1,00
Trübwasserabsaugung					KAFM	938		1989	19.217,78	0,00	0,00	19.217,78	6,67	19.216,78	0,00	0,00	19.216,78	1,00	1,00	1,00
Schlammmentwässerung					KAFM	939		1989	204.897,01	0,00	0,00	204.897,01	6,67	204.896,01	0,00	0,00	204.896,01	1,00	1,00	1,00
Schlammmentwässerung					KAFM	940		1990	2.897,46	0,00	0,00	2.897,46	6,67	2.896,46	0,00	0,00	2.896,46	1,00	1,00	1,00
Rohwasserseibung					KAFM	941		1989	108.255,20	0,00	0,00	108.255,20	6,67	108.254,20	0,00	0,00	108.254,20	1,00	1,00	1,00
Druckerhöhungsanlage					KAFM	942		1989	7.799,92	0,00	0,00	7.799,92	6,67	7.798,92	0,00	0,00	7.798,92	1,00	1,00	1,00
Phosphatfällung					KAFM	943		1989	33.044,73	0,00	0,00	33.044,73	6,67	33.043,73	0,00	0,00	33.043,73	1,00	1,00	1,00
2 Drehkolbengebläse für die Belebungsanlage					KAFM	944	6	2007	11.061,41	0,00	0,00	11.061,41	5,00	8.064,63	553,00	0,00	8.617,63	2.996,78	2.443,78	2.720,28
Stirnradwalzenzug					KAFM	945	2	2008	407,00	0,00	0,00	407,00	6,67	376,03	27,00	0,00	403,03	30,97	3,97	17,47
Tauchmotorpumpe UFK 25/4 B4					KAFM	946	5	2012	2.047,99	0,00	0,00	2.047,99	12,50	2.046,99	0,00	0,00	2.046,99	1,00	1,00	1,00
Yale Hebelzug D85 (anteilig s.a. NW)					KAFM	947	1	2012	394,64	0,00	0,00	394,64	20,00	393,64	0,00	0,00	393,64	1,00	1,00	1,00
Tauchmotorpumpe UFK 25/4 B4					KAFM	948	12	2012	2.298,98	0,00	0,00	2.298,98	12,50	2.297,98	0,00	0,00	2.297,98	1,00	1,00	1,00
Abwasserpumpe Jung UFK 25					KAFM	949	12	2012	2.217,12	0,00	0,00	2.217,12	12,50	2.216,12	0,00	0,00	2.216,12	1,00	1,00	1,00
Magnetdosierpumpe					KAFM	950	12	2012	1.406,91	0,00	0,00	1.406,91	12,50	1.405,91	0,00	0,00	1.405,91	1,00	1,00	1,00
Mehrstellenmagnetrührer					KAFM	951	5	2014	1.690,99	0,00	0,00	1.690,99	12,50	1.617,67	72,32	0,00	1.689,99	73,32	1,00	37,16
Muldenförderband					KAFM	952	4	2014	17.166,35	0,00	0,00	17.166,35	10,00	13.306,75	1.717,00	0,00	15.023,75	3.859,60	2.142,60	3.001,10
Siebtrommeln (mechanische Vorreinigung)					KAFM	953	3	2015	112.316,71	0,00	0,00	112.316,71	3,33	25.556,67	3.740,00	0,00	29.296,67	86.760,04	83.020,04	84.890,04
Pumpe					KAFM	954	5	2015	7.640,54	0,00	0,00	7.640,54	10,00	5.093,33	764,00	0,00	5.857,33	2.547,21	1.783,21	2.165,21
Pumpe					KAFM	955	5	2015	7.640,53	0,00	0,00	7.640,53	10,00	5.093,33	764,00	0,00	5.857,33	2.547,20	1.783,20	2.165,20
Arbeitsponton Jetfloat					KAFM	956	7	2015	3.450,17	0,00	0,00	3.450,17	3,33	747,50	115,00	0,00	862,50	2.702,67	2.587,67	2.645,17
Tauchmotorpumpe KSB Typ Amarex NF					KAFM	957	8	2016	2.031,06	0,00	0,00	2.031,06	12,50	1.375,83	254,00	0,00	1.629,83	655,23	401,23	528,23
Tauchmotorpumpe Jung Multicut 20/2 M plus					KAFM	958	5	2017	2.873,85	0,00	0,00	2.873,85	12,50	1.675,33	359,00	0,00	2.034,33	1.198,52	839,52	1.019,02

Gemeinde Flintbek - Anlagenachweis der zentralen Schmutzwasserbeseitigung für das Jahr 2022 (Prognose für Vorauskalkulation)

Anlagenart							Monat	Jahr	Anschaffungswerte				Afa-Satz	Abschreibungen Anschaffungswerte				Rest- buchwert	Rest- buchwert	Restbuchwert Jahresdurch- schnittswert
Bezeichnung	Ortsteil	Material	von Schacht	bis Schacht	Art	lfd. Nr.			Anfangsstand	Zugang	Abgang	Endstand		Anfangsstand	Zugang	Abgang	Endstand	Anfangsstand	Endstand	Mittelwert
									€	€	€	€	%	€	€	€	€	€	€	€
Magnetdosierpumpe Gamma/ X					KAFM	959	7	2017	1.675,20	0,00	0,00	1.675,20	10,00	756,00	168,00	0,00	924,00	919,20	751,20	835,20
Tauchmotorpumpe Multistream UFK 25/4 B 4 Ex					KAFM	960	10	2017	3.552,15	0,00	0,00	3.552,15	12,50	1.887,00	444,00	0,00	2.331,00	1.665,15	1.221,15	1.443,15
Tauchmotorpumpe Multistream UFK 25/4 B 4 Ex					KAFM	961	10	2017	3.552,15	0,00	0,00	3.552,15	12,50	1.887,00	444,00	0,00	2.331,00	1.665,15	1.221,15	1.443,15
Durchflussmengen-zähler ASG1					KAFM	962	1	2017	362,36	0,00	0,00	362,36	20,00	360,00	1,36	0,00	361,36	2,36	1,00	1,68
Abwasserpumpe NOGGERATH Trockenaufstellung					KAFM	963		2018	4.128,47	0,00	0,00	4.128,47	6,67	1.100,23	275,00	0,00	1.375,23	3.028,24	2.753,24	2.890,74
Abwasserhebeanlage KSB mini-Compacta					KAFM	964		2018	6.095,18	0,00	0,00	6.095,18	1,67	407,59	102,00	0,00	509,59	5.687,59	5.585,59	5.636,59
Tauchmotorpumpe DW VOX M 150 A					KAFM	965		2018	760,42	0,00	0,00	760,42	6,25	191,53	48,00	0,00	239,53	568,89	520,89	544,89
Tauchmotorpumpe DW VOX M 150 A					KAFM	966		2018	760,42	0,00	0,00	760,42	5,21	159,61	40,00	0,00	199,61	600,81	560,81	580,81
Elektrotechnische Ausrüstung					KAFE	967		1989	343.385,37	0,00	0,00	343.385,37	5,00	343.384,37	0,00	0,00	343.384,37	1,00	1,00	1,00
Alarmmeldeanlage					KAFE	968		1990	2.083,19	0,00	0,00	2.083,19	6,67	2.082,19	0,00	0,00	2.082,19	1,00	1,00	1,00
Stromüberwachungseinrichtung					KAFE	969		1991	2.551,23	0,00	0,00	2.551,23	6,00	2.550,23	0,00	0,00	2.550,23	1,00	1,00	1,00
Brauchwasserpumpe					KAFE	970	6	2007	6.027,75	0,00	0,00	6.027,75	5,00	4.389,81	301,00	0,00	4.690,81	1.637,94	1.336,94	1.487,44
Füllstandsmessung FTC 2010					KAFE	971	5	2012	496,23	0,00	0,00	496,23	12,50	495,23	0,00	0,00	495,23	1,00	1,00	1,00
Kompressor MEK-851					KAFE	972	11	2012	2.029,55	0,00	0,00	2.029,55	10,00	1.860,83	167,72	0,00	2.028,55	168,72	1,00	84,86
Digitalphotometer Nanocolour 500 D					KAFE	973	1	2013	2.142,90	0,00	0,00	2.142,90	12,50	2.141,90	0,00	0,00	2.141,90	1,00	1,00	1,00
Feuchtestbestimmer Satorius MA 35					KAFE	974	6	2013	1.504,40	0,00	0,00	1.504,40	12,50	1.503,40	0,00	0,00	1.503,40	1,00	1,00	1,00
Gasmessgerät WTW Multi 3420 (anteilig s.a. NW)					KAFE	975	3	2013	1.454,49	0,00	0,00	1.454,49	12,50	1.453,49	0,00	0,00	1.453,49	1,00	1,00	1,00
Mikroskopie-Kamera Zeiss AxioCam					KAFE	976		2015	1.272,11	0,00	0,00	1.272,11	14,29	1.213,33	57,78	0,00	1.271,11	58,78	1,00	29,89
Feuchtestbestimmer Satorius MA 35					KAFE	977	3	2016	1.513,67	0,00	0,00	1.513,67	12,50	1.102,50	189,00	0,00	1.291,50	411,17	222,17	316,67
Probenehmer Basic Ex 1 mobil 12x1,0l					KAFE	978	4	2016	10.485,85	0,00	0,00	10.485,85	12,50	7.538,25	1.311,00	0,00	8.849,25	2.947,60	1.636,60	2.292,10
Füllstandsmessung Kalksilo					KAFE	979	1	2017	311,12	0,00	0,00	311,12	20,00	310,12	0,00	0,00	310,12	1,00	1,00	1,00
Silopilot T FMM20 Kalksilo					KAFE	980	5	2017	2.354,24	0,00	0,00	2.354,24	12,50	1.372,00	294,00	0,00	1.666,00	982,24	688,24	835,24
Laboreinrichtung					KAL	981		1989	7.025,01	0,00	0,00	7.025,01	5,00	7.024,01	0,00	0,00	7.024,01	1,00	1,00	1,00
Laborgerät					KAL	982		1989	13.569,79	0,00	0,00	13.569,79	10,00	13.568,79	0,00	0,00	13.568,79	1,00	1,00	1,00
Werkzeug					KAW	983		1989	3.598,01	0,00	0,00	3.598,01	5,00	3.597,01	0,00	0,00	3.597,01	1,00	1,00	1,00
Hochdruckreiniger					KAW	984	2	2008	879,31	0,00	0,00	879,31	10,00	878,31	0,00	0,00	878,31	1,00	1,00	1,00
Tischbohrmaschine					KAW	985	11	2008	510,51	0,00	0,00	510,51	12,50	509,51	0,00	0,00	509,51	1,00	1,00	1,00
Motorsäge Stihl MS 460					KAW	986	1	2012	1.076,95	0,00	0,00	1.076,95	20,00	1.075,95	0,00	0,00	1.075,95	1,00	1,00	1,00
Rasenmäher Sabo 52-S A					KAW	987	1	2012	1.000,00	0,00	0,00	1.000,00	20,00	999,00	0,00	0,00	999,00	1,00	1,00	1,00
Kehrmaschine ISEKI HK 80 PRO					KAW	988	12	2012	2.268,08	0,00	0,00	2.268,08	10,00	2.061,92	205,16	0,00	2.267,08	206,16	1,00	103,58
Absperrblase					KAW	989	1	2014	263,56	0,00	0,00	263,56	20,00	262,56	0,00	0,00	262,56	1,00	1,00	1,00
Kompressor Renner 250 D/50 (anteilig s. NW)					KAW	990	1	2014	756,84	0,00	0,00	756,84	20,00	755,84	0,00	0,00	755,84	1,00	1,00	1,00
Schleifer Metabo W 18 LTX 175 (anteilig s. NW)					KAW	991	1	2014	353,59	0,00	0,00	353,59	20,00	352,59	0,00	0,00	352,59	1,00	1,00	1,00
Gabelhubwagen Typ BF-TD (anteilig s. NW)					KAW	992	4	2014	387,18	0,00	0,00	387,18	20,00	386,18	0,00	0,00	386,18	1,00	1,00	1,00
Einstiegshilfe MEH 58/6 (anteilig s. NW)					KAW	993	5	2016	2.430,46	0,00	0,00	2.430,46	12,50	1.722,67	304,00	0,00	2.026,67	707,79	403,79	555,79
Akku-Kombihammer KHA 18 LTX (anteilig s. NW)					KAW	994	10	2016	195,46	0,00	0,00	195,46	20,00	194,46	0,00	0,00	194,46	1,00	1,00	1,00
Akku-Schlagbohrmaschine SB 18 LT (anteilig s. NW)					KAW	995		2017	148,34	0,00	0,00	148,34	20,00	147,34	0,00	0,00	147,34	1,00	1,00	1,00
Anhänger Aluminium Koch RD-GF 333					KAW	996		2018	2.604,39	0,00	0,00	2.604,39	8,33	868,03	217,00	0,00	1.085,03	1.736,36	1.519,36	1.627,86
Multigerät DiBo-Weedkiller					KAW	997		2018	46.077,99	0,00	0,00	46.077,99	11,11	20.476,78	5.119,00	0,00	25.595,78	25.601,21	20.482,21	23.041,71
Leitertritt					KAW	998		2018	200,63	0,00	0,00	200,63	20,00	160,12	39,51	0,00	199,63	40,51	1,00	20,76
Flaschenzug für Accuschrauber					KAW	999		2018	824,67	0,00	0,00	824,67	20,00	659,93	163,74	0,00	823,67	164,74	1,00	82,87
Handy Samsung Galaxy Xcover 4					KAW	1000		2018	188,19	0,00	0,00	188,19	20,00	151,64	35,55	0,00	187,19	36,55	1,00	18,78
Handy Samsung Galaxy Xcover 4					KAW	1001		2018	188,19	0,00	0,00	188,19	20,00	151,64	35,55	0,00	187,19	36,55	1,00	18,78
Mobiliar / Inventar					KAI	1002		1989	4.450,46	0,00	0,00	4.450,46	5,00	4.449,46	0,00	0,00	4.449,46	1,00	1,00	1,00
Waschmaschine					KAI	1003		1991	502,86	0,00	0,00	502,86	10,00	501,86	0,00	0,00	501,86	1,00	1,00	1,00
Wildkrautdachs					KAI	1004		2005	3.660,50	0,00	0,00	3.660,50	12,50	3.659,50	0,00	0,00	3.659,50	1,00	1,00	1,00
Gegengewichtskran					KAI	1005		2005	1.560,83	0,00	0,00	1.560,83	10,00	1.559,83	0,00	0,00	1.559,83	1,00	1,00	1,00
PC					KAI	1006	7	2008	699,00	0,00	0,00	699,00	33,33	698,00	0,00	0,00	698,00	1,00	1,00	1,00
PC Terra Buisness 5000 S					KAI	1007	1	2012	840,53	0,00	0,00	840,53	20,00	839,53	0,00	0,00	839,53	1,00	1,00	1,00
Multifunktionsgerät HP Officejet 6700 (anteilig s.a. NW)					KAI	1008	1	2013	143,96	0,00	0,00	143,96	20,00	142,96	0,00	0,00	142,96	1,00	1,00	1,00
Kühlschrank mit Gefrierfach					KAI	1009	1	2015	279,72	0,00	0,00	279,72	20,00	278,72	0,00	0,00	278,72	1,00	1,00	1,00
Bewegungsmelder comstar Dual B 10 Plus					KAI	1010	1	2015	825,87	0,00	0,00	825,87	20,00	824,87	0,00	0,00	824,87	1,00	1,00	1,00
PC Fujitsu Esprimo P720 E90+ (anteilig s.a. NW)					KAI	1011	1	2017	359,86	0,00	0,00	359,86	20,00	358,86	0,00	0,00	358,86	1,00	1,00	1,00
Monitor Acer B246HLwmdpr (anteilig s.a. NW)					KAI	1012	1	2017	128,38	0,00	0,00	128,38	20,00	127,38	0,00	0,00	127,38	1,00	1,00	1,00

Gemeinde Flintbek - Anlagenachweis der zentralen Schmutzwasserbeseitigung für das Jahr 2022 (Prognose für Vorauskalkulation)

Anlagenart							Monat	Jahr	Anschaffungswerte				Afa-Satz	Abschreibungen Anschaffungswerte				Rest-buchwert	Rest-buchwert	Restbuchwert
Bezeichnung	Ortsteil	Material	von Schacht	bis Schacht	Art	lfd. Nr.			Anfangsstand	Zugang	Abgang	Endstand		Anfangsstand	Zugang	Abgang	Endstand	Anfangsstand	Endstand	Mittelwert
									€	€	€	€	%	€	€	€	€	€	€	€
Tablet Asus ZenPad 8.0					KAI	1013	1	2017	221,91	0,00	0,00	221,91	20,00	220,00	0,91	0,00	220,91	1,91	1,00	1,46
Firewall Sophos Red15 Sicherheitsgerät (anteilig s.a. NW)					KAI	1014	1	2017	309,40	0,00	0,00	309,40	20,00	308,40	0,00	0,00	308,40	1,00	1,00	1,00
Digitale Telefonanlage comXline 2516					KAI	1015	6	2017	1.956,48	0,00	0,00	1.956,48	6,67	595,83	130,00	0,00	725,83	1.360,65	1.230,65	1.295,65
Digitale Telefonanlage comXline 1516					KAI	1016	6	2017	2.538,01	0,00	0,00	2.538,01	6,67	774,58	169,00	0,00	943,58	1.763,43	1.594,43	1.678,93
Waschmaschine Koenic KWM					KAI	1017		2018	397,00	0,00	0,00	397,00	20,00	316,40	79,00	0,00	395,40	80,60	1,60	41,10
Schrank BSB-Thermoschrank					KAI	1018		2018	1.701,49	0,00	0,00	1.701,49	4,17	283,90	71,00	0,00	354,90	1.417,59	1.346,59	1.382,09
Außenanlagen					KAA	1019		1989	187.301,82	0,00	0,00	187.301,82	2,00	119.875,06	3.746,00	0,00	123.621,06	67.426,76	63.680,76	65.553,76
Grunderwerb					KAFG	1020		1989	81.452,95	0,00	0,00	81.452,95	0,00	0,00	0,00	0,00	0,00	81.452,95	81.452,95	81.452,95
Gestattung SW-Leitungskreuzung					GGR	1021		1987	1.825,01	0,00	0,00	1.825,01	0,00	0,00	0,00	0,00	0,00	1.825,01	1.825,01	1.825,01
Beweissicherung					GGR	1022		1994	978,78	0,00	0,00	978,78	0,00	0,00	0,00	0,00	0,00	978,78	978,78	978,78
PW Erikaweg	Kleinflintbek				PWB	1023		1987	32.285,94	0,00	0,00	32.285,94	2,00	21.960,42	646,00	0,00	22.606,42	10.325,52	9.679,52	10.002,52
PW Am Krähenholz	Voorde				PWB	1024		1990	4.156,18	0,00	0,00	4.156,18	2,00	2.577,09	83,00	0,00	2.660,09	1.579,09	1.496,09	1.537,59
Haus-PW An der Bahn	Großflintbek				PWB	1025		1994	16.848,74	0,00	0,00	16.848,74	2,00	9.098,53	337,00	0,00	9.435,53	7.750,21	7.413,21	7.581,71
PW An der Bahn/Sörenberg	Großflintbek				PWB	1026		1994	69.742,42	0,00	0,00	69.742,42	2,00	37.663,43	1.395,00	0,00	39.058,43	32.078,99	30.683,99	31.381,49
PW Am Wald	Voorde				PWB	1027		1991	5.344,25	0,00	0,00	5.344,25	2,00	3.208,46	107,00	0,00	3.315,46	2.135,79	2.028,79	2.082,29
PW Eiderkamp	Großflintbek				PWB	1028		1991	8.726,35	0,00	0,00	8.726,35	2,00	5.242,86	175,00	0,00	5.417,86	3.483,49	3.308,49	3.395,99
PW Kleinflintbek Arbeitsbehälter	Kleinflintbek				PWB	1029		2012	3.708,97	0,00	0,00	3.708,97	3,33	1.147,00	124,00	0,00	1.271,00	2.561,97	2.437,97	2.499,97
PW Kleinflintbek Arbeitsbehälter	Kleinflintbek				PWB	1030		2012	3.708,97	0,00	0,00	3.708,97	3,33	1.147,00	124,00	0,00	1.271,00	2.561,97	2.437,97	2.499,97
PW Erikaweg	Kleinflintbek				PWM	1031		1987	28.154,94	0,00	0,00	28.154,94	6,67	28.153,94	0,00	0,00	28.153,94	1,00	1,00	1,00
PW Erikaweg (Störmeldeanl.)	Kleinflintbek				PWM	1032		1987	3.403,63	0,00	0,00	3.403,63	6,67	3.402,63	0,00	0,00	3.402,63	1,00	1,00	1,00
PW Am Krähenholz	Voorde				PWM	1033		1990	5.207,97	0,00	0,00	5.207,97	6,67	5.206,97	0,00	0,00	5.206,97	1,00	1,00	1,00
Haus-PW An der Bahn	Großflintbek				PWM	1034		1994	8.478,91	0,00	0,00	8.478,91	6,67	8.477,91	0,00	0,00	8.477,91	1,00	1,00	1,00
PW An der Bahn/Sörenberg	Großflintbek				PWM	1035		1994	14.407,63	0,00	0,00	14.407,63	6,67	14.406,63	0,00	0,00	14.406,63	1,00	1,00	1,00
PW Am Wald	Voorde				PWM	1036		1991	10.806,21	0,00	0,00	10.806,21	6,67	10.805,21	0,00	0,00	10.805,21	1,00	1,00	1,00
PW Eiderkamp	Großflintbek				PWM	1037		1991	20.425,58	0,00	0,00	20.425,58	6,67	20.424,58	0,00	0,00	20.424,58	1,00	1,00	1,00
An der Bahn - Tauchmotorpumpe	Großflintbek				PWM	1038	5	2008	1.683,85	0,00	0,00	1.683,85	12,50	1.682,85	0,00	0,00	1.682,85	1,00	1,00	1,00
PW Am Wald - Kompressor	Voorde				PWM	1039	7	2008	2.635,85	0,00	0,00	2.635,85	10,00	2.634,85	0,00	0,00	2.634,85	1,00	1,00	1,00
PW Freeweid P 1 - Abwasserhebe	Voorde				PWM	1040	4	2014	12.566,50	0,00	0,00	12.566,50	3,33	3.239,50	418,00	0,00	3.657,50	9.327,00	8.909,00	9.118,00
Schachtleiter für PW Mühlenkampsredder					PWM	1041		2018	1.162,12	0,00	0,00	1.162,12	20,00	928,42	232,00	0,00	1.160,42	233,70	1,70	117,70
Kanalpressung DB (Bahn-km 94,425)					DÜK	1042		1994	17.883,47	0,00	0,00	17.883,47	1,50	7.239,43	268,00	0,00	7.507,43	10.644,04	10.376,04	10.510,04
Durchpressung / Eider					DÜK	1043		1990	19.275,81	0,00	0,00	19.275,81	1,50	8.963,69	289,00	0,00	9.252,69	10.312,12	10.023,12	10.167,62
Durchpressung/ L 307 inkl.Spülschacht					DÜK	1044		1990	20.743,54	0,00	0,00	20.743,54	1,50	9.645,52	311,00	0,00	9.956,52	11.098,02	10.787,02	10.942,52
Drehkolbengebläse					KAFFM	1045		2019	8.211,00	0,00	0,00	8.211,00	8,33	2.052,25	684,00	0,00	2.736,25	6.158,75	5.474,75	5.816,75
Steuerung Belebungsbecken 2					KAFFM	1046		2019	6.353,46	0,00	0,00	6.353,46	8,33	1.587,46	529,00	0,00	2.116,46	4.766,00	4.237,00	4.501,50
Abwasserpumpe NOGGERATH Trockenaufstellung					KAFFM	1047		2019	4.068,61	0,00	0,00	4.068,61	9,38	1.145,44	382,00	0,00	1.527,44	2.923,17	2.541,17	2.732,17
Tauchmotorpumpe DW VOX M 150 A					KAFFM	1048		2019	558,72	0,00	0,00	558,72	8,33	140,56	47,00	0,00	187,56	418,16	371,16	394,66
Abwasserpumpe NOGGERATH Trockenaufstellung					KAFFM	1049		2019	4.068,61	0,00	0,00	4.068,61	9,38	1.145,44	382,00	0,00	1.527,44	2.923,17	2.541,17	2.732,17
Tauchmotorpumpe KSB Amarex N F50-170/002YLG90					KAFFM	1050		2019	1.808,80	0,00	0,00	1.808,80	8,33	452,73	151,00	0,00	603,73	1.356,07	1.205,07	1.280,57
Tauchmotorpumpe DW VOX M 150 A					KAFFM	1051		2019	631,62	0,00	0,00	631,62	4,17	78,32	26,00	0,00	104,32	553,30	527,30	540,30
Excenterschneckenpumpe NM 053BY					KAFFM	1052		2019	4.948,50	0,00	0,00	4.948,50	4,17	618,19	206,00	0,00	824,19	4.330,31	4.124,31	4.227,31
Tauchmotorpumpe Jung Multistream 25/4 B4					KAFFM	1053		2019	3.061,87	0,00	0,00	3.061,87	4,17	383,58	128,00	0,00	511,58	2.678,29	2.550,29	2.614,29
Stromerzeuger Digitaler Inverter					KAFFM	1054		2019	511,96	0,00	0,00	511,96	20,00	306,39	102,00	0,00	408,39	205,57	103,57	154,57
Drucker Epson Surecolor SC-P800					KAI	1055		2019	1.229,00	0,00	0,00	1.229,00	10,42	384,03	128,00	0,00	512,03	844,97	716,97	780,97
Rechner für das Klärwerk					KAI	1056		2019	635,70	0,00	0,00	635,70	20,00	381,14	127,00	0,00	508,14	254,56	127,56	191,06
Tauchmotorpumpe KSB Amarex N F650-220/004ULG155					KAFFM	1057		2020	2.868,73	0,00	0,00	2.868,73	11,46	657,71	329,00	0,00	986,71	2.211,02	1.882,02	2.046,52
VW Caddy Maxi KABasis 75 CRD SG5 RD-GF 333 (Anteil SW)					KAW	1058		2020	15.743,52	0,00	0,00	15.743,52	14,58	4.590,93	2.295,00	0,00	6.885,93	11.152,59	8.857,59	10.005,09
Seitenkanalverdichter SV200/2					PWM	1059		2020	1.379,61	0,00	0,00	1.379,61	11,46	316,08	158,00	0,00	474,08	1.063,53	905,53	984,53
Kühlmaschine VKD 2120					PWM	1060		2020	945,79	0,00	0,00	945,79	20,00	378,16	189,00	0,00	567,16	567,63	378,63	473,13
Tauchpumpe CONEL FLOW TP12-N (mobil)					PWM	1061		2020	243,95	0,00	0,00	243,95	20,00	97,79	49,00	0,00	146,79	146,16	97,16	121,66

Gemeinde Flintbek - Anlagenachweis der zentralen Schmutzwasserbeseitigung für das Jahr 2022 (Prognose für Vorkalkulation)

Anlagenart							Monat	Jahr	Anschaffungswerte				AfA-Satz	Abschreibungen Anschaffungswerte				Restbuchwert	Restbuchwert	Restbuchwert
Bezeichnung	Ortsteil	Material	von Schacht	bis Schacht	Art	lfd. Nr.			Anfangsstand	Zugang	Abgang	Endstand		Anfangsstand	Zugang	Abgang	Endstand	Anfangsstand	Endstand	Mittelwert
€									€	€	€	€	%	€	€	€	€	€	€	€
Tauchpumpe CONEL FLOW TP12-N					PWM	1062		2020	243,95	0,00	0,00	243,95	20,00	97,79	49,00	0,00	146,79	146,16	97,16	121,66
Pumpe Tiefbrunnenpumpe TB1800					PWM	1063		2020	331,38	0,00	0,00	331,38	20,00	132,28	66,00	0,00	198,28	199,10	133,10	166,10
Pumpstation Mühlenkampsredder (maschinell)					PWM	1064	1	2021	28.642,26	0,00	0,00	28.642,26	2,22	636,49	636,00	0,00	1.272,49	28.005,77	27.369,77	27.687,77
Fernwirktechnik Pumpstation 1 Freeweid					PWM	1065	1	2021	11.344,47	0,00	0,00	11.344,47	5,42	614,66	615,00	0,00	1.229,66	10.729,81	10.114,81	10.422,31
Fernwirktechnik Klärwerk Kleinflintbeker Straße					KAFM	1066	1	2021	11.344,42	0,00	0,00	11.344,42	5,42	614,66	615,00	0,00	1.229,66	10.729,76	10.114,76	10.422,26
Fernwirktechnik Pumpstation Erikaweg					PWM	1067	1	2021	5.951,45	0,00	0,00	5.951,45	5,00	297,58	298,00	0,00	595,58	5.653,87	5.355,87	5.504,87
Fernwirktechnik Pumpstation Am Krähenholz					PWM	1068	1	2021	5.951,45	0,00	0,00	5.951,45	5,00	297,58	298,00	0,00	595,58	5.653,87	5.355,87	5.504,87
Fernwirktechnik Pumpstation An der Bahn					PWM	1069	1	2021	5.951,45	0,00	0,00	5.951,45	5,00	297,58	298,00	0,00	595,58	5.653,87	5.355,87	5.504,87
Fernwirktechnik Pumpstation Am Wald					PWM	1070	1	2021	5.951,45	0,00	0,00	5.951,45	5,00	297,58	298,00	0,00	595,58	5.653,87	5.355,87	5.504,87
Fernwirktechnik Pumpstation Eiderkamp					PWM	1071	1	2021	5.951,45	0,00	0,00	5.951,45	5,00	297,58	298,00	0,00	595,58	5.653,87	5.355,87	5.504,87
Fernwirktechnik Pumpstation Mühlenkampsredder					PWM	1072	1	2021	5.951,45	0,00	0,00	5.951,45	5,00	297,58	298,00	0,00	595,58	5.653,87	5.355,87	5.504,87
Container 20 Seecontainer					KAFB	1073	1	2021	5.533,50	0,00	0,00	5.533,50	2,50	138,34	138,00	0,00	276,34	5.395,16	5.257,16	5.326,16
Wäschetrockner Bosch WTN83202					KAI	1074	1	2021	406,31	0,00	0,00	406,31	20,00	81,26	81,00	0,00	162,26	325,05	244,05	284,55
Pumpe ABS Robusta 200 W/TS					KAFM	1075	1	2021	202,54	0,00	0,00	202,54	20,00	40,51	41,00	0,00	81,51	162,03	121,03	141,53
Geschirrspüler Bosch SKS50E42EU					KAI	1076	1	2021	360,14	0,00	0,00	360,14	20,00	72,03	72,00	0,00	144,03	288,11	216,11	252,11
Zusammenfassung nach Anlagenarten																				
Summe Kanäle				416	SWK				3.361.587,06	0,00	0,00	3.361.587,06		2.475.980,20	56.542,48	0,00	2.532.522,68	885.606,86	829.064,38	857.335,63
Summe Grundstücksanschlüsse				317	GAL				1.091.850,05	0,00	0,00	1.091.850,05		891.433,99	15.880,08	0,00	907.314,07	200.416,06	184.535,98	192.476,01
Summe durch Erschließungsträger erstellte SW-Kanäle				110	SWKET				1.278.392,97	0,00	0,00	1.278.392,97		767.773,87	23.483,76	0,00	791.257,63	510.619,10	487.135,34	498.877,22
Summe durch Erschließungsträger erstellte SW-Grundstücksanschlüsse				81	GALET				432.763,14	0,00	0,00	432.763,14		353.073,24	6.853,62	0,00	359.926,86	79.689,90	72.836,28	76.263,08
Summe Kläranlage Voorde Grunderwerb				1	KAVG				26.062,10	0,00	0,00	26.062,10		0,00	0,00	0,00	0,00	26.062,10	26.062,10	26.062,10
Summe Kläranlage Voorde baulich				2	KAVB				522.741,58	0,00	0,00	522.741,58		461.969,28	1.216,00	0,00	463.185,28	60.772,30	59.556,30	60.164,30
Summe Kläranlage Flintbek baulich				5	KAFB				1.830.905,80	0,00	0,00	1.830.905,80		1.485.092,68	42.125,00	0,00	1.527.217,68	345.813,12	303.688,12	324.750,62
Summe Kläranlage Flintbek maschinell				46	KAFM				1.064.006,95	0,00	0,00	1.064.006,95		907.269,00	13.407,68	0,00	920.676,68	156.737,95	143.330,27	150.034,12
Summe Kläranlage Flintbek Elektrotechnik				15	KAFE				378.124,06	0,00	0,00	378.124,06		371.704,05	2.422,49	0,00	374.126,54	6.420,01	3.997,52	5.208,77
Summe Kläranlage Labor				2	KAL				20.594,80	0,00	0,00	20.594,80		20.592,80	0,00	0,00	20.592,80	2,00	2,00	2,00
Summe Kläranlage Werkstatt				19	KAW				79.695,87	0,00	0,00	79.695,87		40.002,41	8.414,51	0,00	48.416,92	39.693,47	31.278,95	35.486,22
Summe Kläranlage Inneneinrichtung				19	KAI				23.207,41	0,00	0,00	23.207,41		16.858,55	857,91	0,00	17.716,46	6.348,87	5.490,95	5.919,92
Summe Kläranlage Außenanlagen				1	KAA				187.301,82	0,00	0,00	187.301,82		119.875,06	3.746,00	0,00	123.621,06	67.426,76	63.680,76	65.553,76
Summe Kläranlage Grunderwerb				1	KAFG				81.452,95	0,00	0,00	81.452,95		0,00	0,00	0,00	0,00	81.452,95	81.452,95	81.452,95
Summe Grundstücksgleiche Rechte				2	GGR				2.803,79	0,00	0,00	2.803,79		0,00	0,00	0,00	0,00	2.803,79	2.803,79	2.803,79
Summe Pumpwerke baulich				8	PWB				144.521,82	0,00	0,00	144.521,82		82.044,79	2.991,00	0,00	85.035,79	62.477,03	59.486,03	60.981,53
Summe Pumpwerke maschinell				11	PWM				187.773,30	0,00	0,00	187.773,30		103.422,22	4.200,00	0,00	107.622,22	84.351,08	80.151,08	82.251,08
Summe Durchpressungen				3	DÜK				57.902,82	0,00	0,00	57.902,82		25.848,64	868,00	0,00	26.716,64	32.054,18	31.186,18	31.620,18
Gesamtsummen									10.771.688,30	0,00	0,00	10.771.688,30		8.122.940,77	183.008,55	0,00	8.305.949,31	2.648.747,53	2.465.738,99	2.557.243,28

Gemeinde Flintbek - Anlagenachweis der zentralen Schmutzwasserbeseitigung für das Jahr 2022 (Prognose für Vorauskalkulation)

Anlagenart							Monat	Jahr	Anschaffungswerte				AfA-Satz	Abschreibungen Anschaffungswerte				Rest-buchwert	Rest-buchwert	Restbuchwert Jahresdurchschnittswert
Bezeichnung	Ortsteil	Material	von Schacht	bis Schacht	Art	lfd. Nr.			Anfangsstand	Zugang	Abgang	Endstand		Anfangsstand	Zugang	Abgang	Endstand	Anfangsstand	Endstand	Mittelwert
									€	€	€	€	%	€	€	€	€	€	€	€

Ansatzfähige Abschreibungen und Restbuchwerte

		Ansatzfähigkeit für:																			
				AfA		RBW															
Einrichtungsfremde Kostenanteile für die Kläranlage Flintbek (vgl. Anlage 5)		10,00%																			
daraus resultierender ansatzfähiger Kostenanteil der Kläranlage Flintbek		90,00%																			
Summe Kläranlage Flintbek baulich	ansatzfähige Kostenanteile	90,00%	90,00%											37.912,50						292.275,56	
Summe Kläranlage Flintbek maschinell	ansatzfähige Kostenanteile	90,00%	90,00%											12.066,92						135.030,71	
Summe Kläranlage Flintbek Elektrotechnik	ansatzfähige Kostenanteile	90,00%	90,00%											2.180,24						4.687,89	
Summe Kläranlage Labor	ansatzfähige Kostenanteile	90,00%	90,00%											0,00						1,80	
Summe Kläranlage Werkstatt	ansatzfähige Kostenanteile	90,00%	90,00%											7.573,06						31.937,60	
Summe Kläranlage Inneneinrichtung	ansatzfähige Kostenanteile	90,00%	90,00%											772,12						5.327,93	
Summe Kläranlage Außenanlagen	ansatzfähige Kostenanteile	90,00%	90,00%											3.371,40						58.998,38	
Summe Kläranlage Grunderwerb	ansatzfähige Kostenanteile	90,00%	90,00%											0,00						73.307,66	
Summe Kanäle		100,00%	100,00%											56.542,48						857.335,63	
Summe Grundstücksanschlüsse		100,00%	100,00%											15.880,08						192.476,01	
Summe durch Erschließungsträger erstellte SW-Kanäle		100,00%	0,00%											23.483,76						0,00	
Summe durch Erschließungsträger erstellte SW-Grundstücksanschlüsse		100,00%	0,00%											6.853,62						0,00	
Summe Kläranlage Voorde Grunderwerb		100,00%	100,00%											0,00						26.062,10	
Summe Kläranlage Voorde baulich		100,00%	100,00%											1.216,00						60.164,30	
Summe Grundstücksgleiche Rechte		100,00%	100,00%											0,00						2.803,79	
Summe Pumpwerke baulich		100,00%	100,00%											2.991,00						60.981,53	
Summe Pumpwerke maschinell		100,00%	100,00%											4.200,00						82.251,08	
Summe Durchpressungen		100,00%	100,00%											868,00						31.620,18	
Gesamtsummen ansatzfähige Anteile für Abschreibungen und Restbuchwerte														175.911,18							
																		1.915.262,15			

Gemeinde Flintbek - Anlagenachweis der zentralen Niederschlagswasserbeseitigung für das Jahr 2022 (Prognose für Vorauskalkulation)

Anlagenart							Monat	Jahr	Anschaffungswerte				AfA-Satz	Abschreibungen Anschaffungswerte				Restbuchwert	Restbuchwert	Restbuchwert Jahresdurchschnittswert
Bezeichnung	Ortsteil	Material	von Schacht	bis Schacht	Art	lfd. Nr.			Anfangsstand	Zugang	Abgang	Endstand		Anfangsstand	Zugang	Abgang	Endstand	Anfangsstand	Endstand	Mittelwert
									€	€	€	€	%	€	€	€	€	€	€	€
Altenkircher Straße	Großflintbek	Betonrohr			RWK	1		1971	15.308,08	0,00	0,00	15.308,08	2,00	15.307,08	0,00	0,00	15.307,08	1,00	1,00	1,00
Altenkircher Straße	Großflintbek	Betonrohr			RWK	2		1971	1.849,85	0,00	0,00	1.849,85	2,00	1.844,20	4,65	0,00	1.848,85	5,65	1,00	3,32
Am Wasserwerk	Großflintbek	Betonrohr			RWK	3		1968	3.187,39	0,00	0,00	3.187,39	2,00	3.186,39	0,00	0,00	3.186,39	1,00	1,00	1,00
Am Wasserwerk	Großflintbek	Betonrohr			RWK	4		1968	1.720,50	0,00	0,00	1.720,50	2,00	1.719,50	0,00	0,00	1.719,50	1,00	1,00	1,00
Am Ehrenmal	Großflintbek	Betonrohr			RWK	5		1974	7.726,13	0,00	0,00	7.726,13	2,00	7.268,48	155,00	0,00	7.423,48	457,65	302,65	380,15
Am Ehrenmal	Großflintbek	Betonrohr			RWK	6		1974	1.716,92	0,00	0,00	1.716,92	2,00	1.605,18	34,00	0,00	1.639,18	111,74	77,74	94,74
Bäckerberg	Großflintbek	Betonrohr			RWK	7		1974	0,00	0,00	0,00	0,00	2,00	0,00	0,00	0,00	0,00	0,00	0,00	0,00
Bäckerberg	Großflintbek	Betonrohr			RWK	8		1974	0,00	0,00	0,00	0,00	2,00	0,00	0,00	0,00	0,00	0,00	0,00	0,00
Bäckerberg	Großflintbek	Betonrohr			RWK	9		1974	0,00	0,00	0,00	0,00	2,00	0,00	0,00	0,00	0,00	0,00	0,00	0,00
Bergkoppel	Großflintbek	Betonrohr	101	102	RWK	10		1970	2.183,73	0,00	0,00	2.183,73	2,00	2.182,73	0,00	0,00	2.182,73	1,00	1,00	1,00
Bergkoppel	Großflintbek	Betonrohr	102	104	RWK	11		1970	1.111,04	0,00	0,00	1.111,04	2,00	1.110,04	0,00	0,00	1.110,04	1,00	1,00	1,00
Bergkoppel	Großflintbek	Betonrohr	104a	104	RWK	12		1970	2.451,64	0,00	0,00	2.451,64	2,00	2.450,64	0,00	0,00	2.450,64	1,00	1,00	1,00
Bergkoppel	Großflintbek	Betonrohr	103	104	RWK	13		1970	2.681,73	0,00	0,00	2.681,73	2,00	2.680,73	0,00	0,00	2.680,73	1,00	1,00	1,00
Bergkoppel	Großflintbek	Betonrohr	104	106	RWK	14		1970	2.145,38	0,00	0,00	2.145,38	2,00	2.144,38	0,00	0,00	2.144,38	1,00	1,00	1,00
Bergkoppel	Großflintbek	Betonrohr	105	106	RWK	15		1970	3.218,07	0,00	0,00	3.218,07	2,00	3.217,07	0,00	0,00	3.217,07	1,00	1,00	1,00
Bergkoppel	Großflintbek	Betonrohr	106	107	RWK	16		1970	1.302,26	0,00	0,00	1.302,26	2,00	1.301,26	0,00	0,00	1.301,26	1,00	1,00	1,00
Bergkoppel	Großflintbek	Betonrohr	108	107	RWK	17		1970	3.601,03	0,00	0,00	3.601,03	2,00	3.600,03	0,00	0,00	3.600,03	1,00	1,00	1,00
Bergkoppel	Großflintbek	Betonrohr	107	109	RWK	18		1970	3.370,95	0,00	0,00	3.370,95	2,00	3.369,95	0,00	0,00	3.369,95	1,00	1,00	1,00
Bergkoppel	Großflintbek	Betonrohr	109	113	RWK	19		1970	2.834,60	0,00	0,00	2.834,60	2,00	2.833,60	0,00	0,00	2.833,60	1,00	1,00	1,00
Bergkoppel	Großflintbek	Betonrohr	112a	112	RWK	20		1970	2.796,26	0,00	0,00	2.796,26	2,00	2.795,26	0,00	0,00	2.795,26	1,00	1,00	1,00
Bergkoppel	Großflintbek	Betonrohr	112	111	RWK	21		1970	1.532,34	0,00	0,00	1.532,34	2,00	1.531,34	0,00	0,00	1.531,34	1,00	1,00	1,00
Bergkoppel	Großflintbek	Betonrohr	110	111	RWK	22		1970	2.719,56	0,00	0,00	2.719,56	2,00	2.718,56	0,00	0,00	2.718,56	1,00	1,00	1,00
Bergkoppel	Großflintbek	Betonrohr	111	113	RWK	23		1970	1.724,08	0,00	0,00	1.724,08	2,00	1.723,08	0,00	0,00	1.723,08	1,00	1,00	1,00
Bergkoppel	Großflintbek	Betonrohr	114	113	RWK	24		1970	2.796,26	0,00	0,00	2.796,26	2,00	2.795,26	0,00	0,00	2.795,26	1,00	1,00	1,00
Bergkoppel	Großflintbek	Betonrohr	113	113b	RWK	25		1970	2.149,98	0,00	0,00	2.149,98	2,00	2.148,98	0,00	0,00	2.148,98	1,00	1,00	1,00
Bergkoppel	Großflintbek	Betonrohr	113a	113b	RWK	26		1970	1.149,38	0,00	0,00	1.149,38	2,00	1.148,38	0,00	0,00	1.148,38	1,00	1,00	1,00
Bergkoppel	Großflintbek	Betonrohr	113b	113c	RWK	27		1970	2.636,73	0,00	0,00	2.636,73	2,00	2.635,73	0,00	0,00	2.635,73	1,00	1,00	1,00
Birkenring	Großflintbek	Betonrohr			RWKET	28		1972	23.739,79	0,00	0,00	23.739,79	2,00	23.274,70	464,09	0,00	23.738,79	465,09	1,00	233,05
Birkenring	Großflintbek	Betonrohr			RWKET	29		1972	15.174,63	0,00	0,00	15.174,63	2,00	14.868,22	303,00	0,00	15.171,22	306,41	3,41	154,91
Bönnhusener Weg	Großflintbek	Betonrohr			RWK	30		1967	4.617,99	0,00	0,00	4.617,99	2,00	4.616,99	0,00	0,00	4.616,99	1,00	1,00	1,00
Bönnhusener Weg	Großflintbek	Betonrohr			RWK	31		1967	9.594,39	0,00	0,00	9.594,39	2,00	9.593,39	0,00	0,00	9.593,39	1,00	1,00	1,00
Bönnhusener Weg	Großflintbek	Betonrohr			RWK	32		1967	5.990,30	0,00	0,00	5.990,30	2,00	5.989,30	0,00	0,00	5.989,30	1,00	1,00	1,00
Bönnhusener Weg	Großflintbek	Betonrohr			RWK	33		1967	7.240,40	0,00	0,00	7.240,40	2,00	7.239,40	0,00	0,00	7.239,40	1,00	1,00	1,00
Butenschönsredder	Großflintbek	Betonrohr			RWK	34		1971	28.369,54	0,00	0,00	28.369,54	2,00	28.366,55	1,99	0,00	28.368,54	2,99	1,00	2,00
Butenschönsredder	Großflintbek	Betonrohr			RWK	35		1971	9.073,39	0,00	0,00	9.073,39	2,00	9.065,77	6,62	0,00	9.072,39	7,62	1,00	4,31
Butenschönsredder	Großflintbek	Betonrohr			RWK	36		1971	186,11	0,00	0,00	186,11	2,00	185,11	0,00	0,00	185,11	1,00	1,00	1,00
Butenschönsredder	Großflintbek	Betonrohr			RWK	37		1971	14.485,92	0,00	0,00	14.485,92	2,00	14.484,92	0,00	0,00	14.484,92	1,00	1,00	1,00
Butenschönsredder	Großflintbek	Betonrohr			RWK	38		1971	3.964,05	0,00	0,00	3.964,05	2,00	3.957,76	5,29	0,00	3.963,05	6,29	1,00	3,64
Butenschönsredder	Großflintbek	Betonrohr			RWK	39		1971	8.950,68	0,00	0,00	8.950,68	2,00	8.948,52	1,16	0,00	8.949,68	2,16	1,00	1,58
Bokseer Weg	Großflintbek	Betonrohr			RWK	40		1978	3.601,03	0,00	0,00	3.601,03	2,00	3.098,21	72,00	0,00	3.170,21	502,82	430,82	466,82
Bokseer Weg	Großflintbek	Betonrohr			RWK	41		1978	8.198,57	0,00	0,00	8.198,57	2,00	7.054,99	164,00	0,00	7.218,99	1.143,58	979,58	1.061,58
Demenbeck	Großflintbek	Betonrohr			RWKET	42		1965	2.374,44	0,00	0,00	2.374,44	2,00	2.373,44	0,00	0,00	2.373,44	1,00	1,00	1,00
Demenbeck	Großflintbek	Betonrohr			RWKET	43		1965	16.090,87	0,00	0,00	16.090,87	2,00	16.089,87	0,00	0,00	16.089,87	1,00	1,00	1,00
Demenbeck	Großflintbek	Betonrohr			RWKET	44		1965	29.843,60	0,00	0,00	29.843,60	2,00	29.842,60	0,00	0,00	29.842,60	1,00	1,00	1,00
Demenbeck	Großflintbek	Betonrohr			RWKET	45		1965	2.895,45	0,00	0,00	2.895,45	2,00	2.894,45	0,00	0,00	2.894,45	1,00	1,00	1,00
Dorfstraße	Großflintbek	Betonrohr			RWK	46		1968	1.257,27	0,00	0,00	1.257,27	2,00	1.256,27	0,00	0,00	1.256,27	1,00	1,00	1,00
Dorfstraße	Großflintbek	Betonrohr			RWK	47		1968	11.281,66	0,00	0,00	11.281,66	2,00	11.280,66	0,00	0,00	11.280,66	1,00	1,00	1,00

Gemeinde Flintbek - Anlagenachweis der zentralen Niederschlagswasserbeseitigung für das Jahr 2022 (Prognose für Vorauskalkulation)

Anlagenart							Monat	Jahr	Anschaffungswerte				AfA-Satz	Abschreibungen Anschaffungswerte				Restbuchwert	Restbuchwert	Restbuchwert Jahresdurchschnittswert
Bezeichnung	Ortsteil	Material	von Schacht	bis Schacht	Art	lfd. Nr.			Anfangsstand	Zugang	Abgang	Endstand		Anfangsstand	Zugang	Abgang	Endstand	Anfangsstand	Endstand	Mittelwert
									€	€	€	€	%	€	€	€	€	€	€	€
Dorfstraße	Großflintbek	Betonrohr			RWK	48		1968	11.756,13	0,00	0,00	11.756,13	2,00	11.755,13	0,00	0,00	11.755,13	1,00	1,00	1,00
Dorfstraße	Großflintbek	Betonrohr			RWK	49		1968	16.211,53	0,00	0,00	16.211,53	2,00	16.210,53	0,00	0,00	16.210,53	1,00	1,00	1,00
Dorfstraße	Großflintbek	Betonrohr			RWK	50		1968	1.984,84	0,00	0,00	1.984,84	2,00	1.983,84	0,00	0,00	1.983,84	1,00	1,00	1,00
Dorfstraße B-Plan 20	Großflintbek	Betonrohr			RWK	51		1981	12.446,89	0,00	0,00	12.446,89	2,00	9.959,98	249,00	0,00	10.208,98	2.486,91	2.237,91	2.362,41
Wohnweg an der Dorfstraße	Großflintbek	Betonrohr	7	6	RWK	52		1979	2.221,56	0,00	0,00	2.221,56	2,00	1.859,10	44,00	0,00	1.903,10	362,46	318,46	340,46
Wohnweg an der Dorfstraße	Großflintbek	Betonrohr	6	5	RWK	53		1979	2.607,59	0,00	0,00	2.607,59	2,00	2.187,49	52,00	0,00	2.239,49	420,10	368,10	394,10
Wohnweg an der Dorfstraße	Großflintbek	Betonrohr	5	4	RWK	54		1979	1.673,46	0,00	0,00	1.673,46	2,00	1.391,38	33,00	0,00	1.424,38	282,08	249,08	265,58
Wohnweg an der Dorfstraße	Großflintbek	Betonrohr	4	3	RWK	55		1979	1.720,50	0,00	0,00	1.720,50	2,00	1.433,90	34,00	0,00	1.467,90	286,60	252,60	269,60
Wohnweg an der Dorfstraße	Großflintbek	Betonrohr	3	2	RWK	56		1979	5.305,16	0,00	0,00	5.305,16	2,00	4.460,02	106,00	0,00	4.566,02	845,14	739,14	792,14
Wohnweg an der Dorfstraße	Großflintbek	Betonrohr	2	1	RWK	57		1979	543,50	0,00	0,00	543,50	2,00	455,95	11,00	0,00	466,95	87,55	76,55	82,05
Dickskamp	Großflintbek	Betonrohr			RWKET	58		1970	3.370,95	0,00	0,00	3.370,95	2,00	3.369,95	0,00	0,00	3.369,95	1,00	1,00	1,00
Dickskamp	Großflintbek	Betonrohr			RWKET	59		1970	3.488,54	0,00	0,00	3.488,54	2,00	3.487,54	0,00	0,00	3.487,54	1,00	1,00	1,00
Eiderkamp	Großflintbek	Betonrohr			RWK	60		1972	25.619,81	0,00	0,00	25.619,81	2,00	25.097,43	512,00	0,00	25.609,43	522,38	10,38	266,38
Eiderkamp	Großflintbek	Betonrohr			RWK	61		1972	15.007,95	0,00	0,00	15.007,95	2,00	14.703,85	300,00	0,00	15.003,85	304,10	4,10	154,10
Eiderkamp	Großflintbek	Betonrohr			RWK	62		1972	30.470,44	0,00	0,00	30.470,44	2,00	29.854,80	609,00	0,00	30.463,80	615,64	6,64	311,14
Eiderkamp	Gewerbegeb.	Betonrohr	79	80	RWK	63		1979	3.185,35	0,00	0,00	3.185,35	2,00	2.685,96	64,00	0,00	2.749,96	499,39	435,39	467,39
Eiderkamp	Gewerbegeb.	Betonrohr	80	81	RWK	64		1979	10.418,59	0,00	0,00	10.418,59	2,00	8.749,96	208,00	0,00	8.957,96	1.668,63	1.460,63	1.564,63
Eiderkamp	Gewerbegeb.	Betonrohr	81	82	RWK	65		1979	10.141,47	0,00	0,00	10.141,47	2,00	8.525,61	203,00	0,00	8.728,61	1.615,86	1.412,86	1.514,36
Eiderkamp	Gewerbegeb.	Betonrohr	82	83	RWK	66		1979	10.726,90	0,00	0,00	10.726,90	2,00	9.024,08	215,00	0,00	9.239,08	1.702,82	1.487,82	1.595,32
Eiderkamp	Gewerbegeb.	Betonrohr	83	84	RWK	67		1979	9.065,21	0,00	0,00	9.065,21	2,00	7.613,70	181,00	0,00	7.794,70	1.451,51	1.270,51	1.361,01
Eiderkamp	Gewerbegeb.	Betonrohr	84	85	RWK	68		1979	10.492,73	0,00	0,00	10.492,73	2,00	8.811,48	210,00	0,00	9.021,48	1.681,25	1.471,25	1.576,25
Eiderkamp	Gewerbegeb.	Betonrohr	85	86	RWK	69		1979	14.348,90	0,00	0,00	14.348,90	2,00	12.050,20	287,00	0,00	12.337,20	2.298,70	2.011,70	2.155,20
Eiderkamp	Gewerbegeb.	Betonrohr	86	87	RWK	70		1979	13.784,43	0,00	0,00	13.784,43	2,00	11.582,49	276,00	0,00	11.858,49	2.201,94	1.925,94	2.063,94
Eiderkamp	Gewerbegeb.	Betonrohr	87	88	RWK	71		1979	12.830,87	0,00	0,00	12.830,87	2,00	10.786,38	257,00	0,00	11.043,38	2.044,49	1.787,49	1.915,99
Eiderkamp	Gewerbegeb.	Betonrohr	88	89	RWK	72		1979	15.872,55	0,00	0,00	15.872,55	2,00	13.325,78	317,00	0,00	13.642,78	2.546,77	2.229,77	2.388,27
Eiderkamp	Gewerbegeb.	Betonrohr	89	90	RWK	73		1979	11.014,76	0,00	0,00	11.014,76	2,00	9.248,44	220,00	0,00	9.468,44	1.766,32	1.546,32	1.656,32
Eiderkamp	Gewerbegeb.	Betonrohr	90	Auslauf	RWK	74		1979	2.137,71	0,00	0,00	2.137,71	2,00	1.804,82	43,00	0,00	1.847,82	332,89	289,89	311,39
Endmoräne	Großflintbek	Betonrohr	3	5	RWK	75		1973	4.651,73	0,00	0,00	4.651,73	2,00	4.465,60	93,00	0,00	4.558,60	186,13	93,13	139,63
Endmoräne	Großflintbek	Betonrohr	5	7b	RWK	76		1973	3.766,69	0,00	0,00	3.766,69	2,00	3.604,64	75,00	0,00	3.679,64	162,05	87,05	124,55
Endmoräne	Großflintbek	Betonrohr	7b	7a	RWK	77		1973	1.134,05	0,00	0,00	1.134,05	2,00	1.089,41	23,00	0,00	1.112,41	44,64	21,64	33,14
Endmoräne	Großflintbek	Betonrohr	1	7a	RWK	78		1973	3.265,11	0,00	0,00	3.265,11	2,00	3.132,92	65,00	0,00	3.197,92	132,19	67,19	99,69
Endmoräne	Großflintbek	Betonrohr	7a	11	RWK	79		1973	3.116,84	0,00	0,00	3.116,84	2,00	2.986,95	62,00	0,00	3.048,95	129,89	67,89	98,89
Endmoräne	Großflintbek	Betonrohr	9	11	RWK	80		1973	3.617,39	0,00	0,00	3.617,39	2,00	3.473,50	72,00	0,00	3.545,50	143,89	71,89	107,89
Endmoräne	Großflintbek	Betonrohr	11	13	RWK	81		1973	2.519,65	0,00	0,00	2.519,65	2,00	2.417,92	50,00	0,00	2.467,92	101,73	51,73	76,73
Endmoräne	Großflintbek	Betonrohr	13	17	RWK	82		1973	3.101,50	0,00	0,00	3.101,50	2,00	2.972,12	62,00	0,00	3.034,12	129,38	67,38	98,38
Endmoräne	Großflintbek	Betonrohr	15	17	RWK	83		1973	893,74	0,00	0,00	893,74	2,00	860,96	18,00	0,00	878,96	32,78	14,78	23,78
Endmoräne	Großflintbek	Betonrohr	17	Auslauf	RWK	84		1973	2.288,54	0,00	0,00	2.288,54	2,00	2.208,47	46,00	0,00	2.254,47	80,07	34,07	57,07
Endmoräne	Großflintbek	Betonrohr	19	21	RWK	85		1973	1.348,79	0,00	0,00	1.348,79	2,00	1.298,86	27,00	0,00	1.325,86	49,93	22,93	36,43
Endmoräne	Großflintbek	Betonrohr	21	23	RWK	86		1973	3.862,30	0,00	0,00	3.862,30	2,00	3.701,95	77,00	0,00	3.778,95	160,35	83,35	121,85
Endmoräne	Großflintbek	Betonrohr	23	25	RWK	87		1973	4.253,95	0,00	0,00	4.253,95	2,00	4.076,36	85,00	0,00	4.161,36	177,59	92,59	135,09
Endmoräne	Großflintbek	Betonrohr	25	Auslauf	RWK	88		1973	293,48	0,00	0,00	293,48	2,00	277,10	6,00	0,00	283,10	16,38	10,38	13,38
Erlengrund	Großflintbek	Betonrohr			RWKET	89		1972	5.457,53	0,00	0,00	5.457,53	2,00	5.338,16	109,00	0,00	5.447,16	119,37	10,37	64,87
Feuerwache	Großflintbek	Betonrohr			RWK	90		1974	14.958,36	0,00	0,00	14.958,36	2,00	14.055,96	299,00	0,00	14.354,96	902,40	603,40	752,90
Gartenstraße B-Plan 9	Großflintbek	Betonrohr			RWKET	91		1972	15.280,98	0,00	0,00	15.280,98	2,00	14.986,58	293,40	0,00	15.279,98	294,40	1,00	147,70
Gartenstraße B-Plan 9	Großflintbek	Betonrohr			RWKET	92		1972	2.304,39	0,00	0,00	2.304,39	2,00	2.254,49	46,00	0,00	2.300,49	49,90	3,90	26,90
Gartenstraße B-Plan 9	Großflintbek	Betonrohr			RWKET	93		1972	5.457,53	0,00	0,00	5.457,53	2,00	5.338,16	109,00	0,00	5.447,16	119,37	10,37	64,87
Gartenstraße B-Plan 9	Großflintbek	Betonrohr			RWKET	94		1972	2.546,74	0,00	0,00	2.546,74	2,00	2.502,88	42,86	0,00	2.545,74	43,86	1,00	22,43

Gemeinde Flintbek - Anlagenachweis der zentralen Niederschlagswasserbeseitigung für das Jahr 2022 (Prognose für Vorauskalkulation)

Anlagenart							Monat	Jahr	Anschaffungswerte				AfA-Satz	Abschreibungen Anschaffungswerte				Restbuchwert	Restbuchwert	Restbuchwert Jahresdurchschnittswert
Bezeichnung	Ortsteil	Material	von Schacht	bis Schacht	Art	lfd. Nr.			Anfangsstand	Zugang	Abgang	Endstand		Anfangsstand	Zugang	Abgang	Endstand	Anfangsstand	Endstand	Mittelwert
									€	€	€	€	%	€	€	€	€	€	€	€
Gartenstraße B-Plan 9	Großflintbek	Betonrohr			RWKET	95		1972	26.160,25	0,00	0,00	26.160,25	2,00	25.628,55	523,00	0,00	26.151,55	531,70	8,70	270,20
Gartenstraße B-Plan 9	Großflintbek	Betonrohr			RWKET	96		1972	10.839,39	0,00	0,00	10.839,39	2,00	10.626,63	211,76	0,00	10.838,39	212,76	1,00	106,88
Gartenstraße B-Plan 9	Großflintbek	Betonrohr			RWKET	97		1972	18.898,88	0,00	0,00	18.898,88	2,00	18.517,34	378,00	0,00	18.895,34	381,54	3,54	192,54
Gartenstraße B-Plan 2	Großflintbek	Betonrohr			RWK	98		1980	38.023,75	0,00	0,00	38.023,75	2,00	31.166,40	760,00	0,00	31.926,40	6.857,35	6.097,35	6.477,35
Gartenstraße B-Plan 2	Großflintbek	Betonrohr			RWK	99		1980	5.386,97	0,00	0,00	5.386,97	2,00	4.425,42	108,00	0,00	4.533,42	961,55	853,55	907,55
Gartenstraße B-Plan 2	Großflintbek	Betonrohr			RWK	100		1980	22.445,71	0,00	0,00	22.445,71	2,00	18.407,11	449,00	0,00	18.856,11	4.038,60	3.589,60	3.814,10
Hahnenbusch	Großflintbek	Betonrohr			RWK	101		1973	867,66	0,00	0,00	867,66	2,00	827,13	17,00	0,00	844,13	40,53	23,53	32,03
Hahnenbusch	Großflintbek	Betonrohr			RWK	102		1973	2.608,10	0,00	0,00	2.608,10	2,00	2.500,40	52,00	0,00	2.552,40	107,70	55,70	81,70
Hegereiterweg	Großflintbek	Betonrohr			RWK	103		1968	3.686,93	0,00	0,00	3.686,93	2,00	3.685,93	0,00	0,00	3.685,93	1,00	1,00	1,00
Hegereiterweg	Großflintbek	Betonrohr			RWK	104		1968	6.550,67	0,00	0,00	6.550,67	2,00	6.549,67	0,00	0,00	6.549,67	1,00	1,00	1,00
Hegereiterweg	Großflintbek	Betonrohr			RWK	105		1968	1.466,90	0,00	0,00	1.466,90	2,00	1.465,90	0,00	0,00	1.465,90	1,00	1,00	1,00
Heidberg	Großflintbek	Betonrohr	27	29	RWK	106		1972	2.842,78	0,00	0,00	2.842,78	2,00	2.785,60	56,18	0,00	2.841,78	57,18	1,00	29,00
Heidberg	Großflintbek	Betonrohr	29	31	RWK	107		1972	3.208,36	0,00	0,00	3.208,36	2,00	3.148,68	58,68	0,00	3.207,36	59,68	1,00	30,34
Heidberg	Großflintbek	Betonrohr	31	Auslauf	RWK	108		1972	412,10	0,00	0,00	412,10	2,00	397,42	8,00	0,00	405,42	14,68	6,68	10,68
Heimstättenweg	Großflintbek	Betonrohr			RWK	109		1944	3.602,05	0,00	0,00	3.602,05	2,00	3.601,05	0,00	0,00	3.601,05	1,00	1,00	1,00
Heimstättenweg	Großflintbek	Betonrohr			RWK	110		1944	600,26	0,00	0,00	600,26	2,00	599,26	0,00	0,00	599,26	1,00	1,00	1,00
Heimstättenweg	Großflintbek	Betonrohr			RWK	111		1944	1.782,36	0,00	0,00	1.782,36	2,00	1.781,36	0,00	0,00	1.781,36	1,00	1,00	1,00
Heimstättenweg	Großflintbek	Betonrohr			RWK	112		1944	4.878,24	0,00	0,00	4.878,24	2,00	4.877,24	0,00	0,00	4.877,24	1,00	1,00	1,00
Heimmannskamp	Großflintbek	Betonrohr			RWK	113		1978	16.943,70	0,00	0,00	16.943,70	2,00	14.576,68	339,00	0,00	14.915,68	2.367,02	2.028,02	2.197,52
Heimmannskamp	Großflintbek	Betonrohr			RWK	114		1978	2.321,27	0,00	0,00	2.321,27	2,00	1.990,66	46,00	0,00	2.036,66	330,61	284,61	307,61
Heimmannskamp	Großflintbek	Betonrohr			RWK	115		1978	11.574,63	0,00	0,00	11.574,63	2,00	9.947,77	231,00	0,00	10.178,77	1.626,86	1.395,86	1.511,36
Heimmannskamp	Großflintbek	Betonrohr			RWK	116		1978	5.806,74	0,00	0,00	5.806,74	2,00	4.989,52	116,00	0,00	5.105,52	817,22	701,22	759,22
Heimmannskamp-Reststr.	Großflintbek	Betonrohr			RWK	117		1978	5.555,70	0,00	0,00	5.555,70	2,00	4.771,81	111,00	0,00	4.882,81	783,89	672,89	728,39
Heimmannskamp-Reststr.	Großflintbek	Betonrohr			RWK	118		1978	5.137,97	0,00	0,00	5.137,97	2,00	4.423,47	103,00	0,00	4.526,47	714,50	611,50	663,00
Holzvogtkamp	Großflintbek	Betonrohr			RWK	119		1974	17.359,89	0,00	0,00	17.359,89	2,00	16.313,68	347,00	0,00	16.660,68	1.046,21	699,21	872,71
Holzvogtkamp	Großflintbek	Betonrohr			RWK	120		1974	16.563,30	0,00	0,00	16.563,30	2,00	15.565,88	331,00	0,00	15.896,88	997,42	666,42	831,92
Holzvogtkamp	Großflintbek	Betonrohr			RWK	121		1974	2.244,57	0,00	0,00	2.244,57	2,00	2.114,82	45,00	0,00	2.159,82	129,75	84,75	107,25
Holzvogtkamp	Großflintbek	Betonrohr			RWK	122		1974	8.012,46	0,00	0,00	8.012,46	2,00	7.520,96	160,00	0,00	7.680,96	491,50	331,50	411,50
Holzvogtkamp	Großflintbek	Betonrohr			RWK	123		1974	6.171,80	0,00	0,00	6.171,80	2,00	5.787,20	123,00	0,00	5.910,20	384,60	261,60	323,10
Heckenrosenweg	Großflintbek	Betonrohr			RWKET	124		1972	12.289,41	0,00	0,00	12.289,41	2,00	12.051,94	236,47	0,00	12.288,41	237,47	1,00	119,24
Runenweg	Großflintbek	Betonrohr	10	11	RWKET	125		1980	7.371,81	0,00	0,00	7.371,81	2,00	6.032,55	147,00	0,00	6.179,55	1.339,26	1.192,26	1.265,76
Runenweg	Großflintbek	Betonrohr	11	12	RWKET	126		1980	6.946,41	0,00	0,00	6.946,41	2,00	5.700,57	139,00	0,00	5.839,57	1.245,84	1.106,84	1.176,34
Runenweg	Großflintbek	Betonrohr	12	13	RWKET	127		1980	7.088,04	0,00	0,00	7.088,04	2,00	5.813,81	142,00	0,00	5.955,81	1.274,23	1.132,23	1.203,23
Runenweg	Großflintbek	Betonrohr	13	14	RWKET	128		1980	6.733,71	0,00	0,00	6.733,71	2,00	5.523,33	135,00	0,00	5.658,33	1.210,38	1.075,38	1.142,88
Runenweg	Großflintbek	Betonrohr	14	15	RWKET	129		1980	7.107,98	0,00	0,00	7.107,98	2,00	5.825,06	142,00	0,00	5.967,06	1.282,92	1.140,92	1.211,92
Runenweg	Großflintbek	Betonrohr	15	16	RWKET	130		1980	5.985,69	0,00	0,00	5.985,69	2,00	4.912,13	120,00	0,00	5.032,13	1.073,56	953,56	1.013,56
Himmelreich	Großflintbek	Betonrohr	17	16	RWKET	131		1980	8.505,85	0,00	0,00	8.505,85	2,00	6.975,72	170,00	0,00	7.145,72	1.530,13	1.360,13	1.445,13
Himmelreich	Großflintbek	Betonrohr	16	9	RWKET	132		1980	7.875,94	0,00	0,00	7.875,94	2,00	6.466,51	158,00	0,00	6.624,51	1.409,43	1.251,43	1.330,43
Himmelreich	Großflintbek	Betonrohr	9	8	RWKET	133		1980	7.560,98	0,00	0,00	7.560,98	2,00	6.198,53	151,00	0,00	6.349,53	1.362,45	1.211,45	1.286,95
Himmelreich	Großflintbek	Betonrohr	5	6	RWKET	134		1980	2.693,49	0,00	0,00	2.693,49	2,00	2.207,08	54,00	0,00	2.261,08	486,41	432,41	459,41
Himmelreich	Großflintbek	Betonrohr	6	7	RWKET	135		1980	3.473,21	0,00	0,00	3.473,21	2,00	2.840,79	69,00	0,00	2.909,79	632,42	563,42	597,92
Himmelreich	Großflintbek	Betonrohr	7	8	RWKET	136		1980	4.111,30	0,00	0,00	4.111,30	2,00	3.369,00	82,00	0,00	3.451,00	742,30	660,30	701,30
Himmelreich	Großflintbek	Betonrohr	8	8a	RWKET	137		1980	3.544,28	0,00	0,00	3.544,28	2,00	2.912,53	71,00	0,00	2.983,53	631,75	560,75	596,25
Himmelreich	Großflintbek	Betonrohr	8a	4	RWKET	138		1980	3.386,29	0,00	0,00	3.386,29	2,00	2.776,79	68,00	0,00	2.844,79	609,50	541,50	575,50
Runenweg	Großflintbek	Betonrohr	1	2	RWKET	139		1980	5.882,92	0,00	0,00	5.882,92	2,00	4.829,14	118,00	0,00	4.947,14	1.053,78	935,78	994,78
Runenweg	Großflintbek	Betonrohr	2	3	RWKET	140		1980	5.386,97	0,00	0,00	5.386,97	2,00	4.425,42	108,00	0,00	4.533,42	961,55	853,55	907,55
Runenweg	Großflintbek	Betonrohr	3	4	RWKET	141		1980	5.953,99	0,00	0,00	5.953,99	2,00	4.881,88	119,00	0,00	5.000,88	1.072,11	953,11	1.012,61

Gemeinde Flintbek - Anlagenachweis der zentralen Niederschlagswasserbeseitigung für das Jahr 2022 (Prognose für Vorauskalkulation)

Anlagenart							Monat	Jahr	Anschaffungswerte				AfA-Satz	Abschreibungen Anschaffungswerte				Restbuchwert	Restbuchwert	Restbuchwert Jahresdurchschnittswert
Bezeichnung	Ortsteil	Material	von Schacht	bis Schacht	Art	lfd. Nr.			Anfangsstand	Zugang	Abgang	Endstand		Anfangsstand	Zugang	Abgang	Endstand	Anfangsstand	Endstand	Mittelwert
									€	€	€	€	%	€	€	€	€	€	€	€
Himmelreich	Großflintbek	Betonrohr	4	5	RWKET	142		1980	7.088,04	0,00	0,00	7.088,04	2,00	5.813,81	142,00	0,00	5.955,81	1.274,23	1.132,23	1.203,23
östlich Dorfstraße (B-Plan17)	Großflintbek	Betonrohr	5	6	RWK	143		1979	11.677,40	0,00	0,00	11.677,40	2,00	9.820,19	234,00	0,00	10.054,19	1.857,21	1.623,21	1.740,21
östlich Dorfstraße (B-Plan17)	Großflintbek	Betonrohr	6	7	RWK	144		1979	13.481,23	0,00	0,00	13.481,23	2,00	11.327,37	270,00	0,00	11.597,37	2.153,86	1.883,86	2.018,86
östlich Dorfstraße (B-Plan17)	Großflintbek	Betonrohr	7	8	RWK	145		1979	14.791,67	0,00	0,00	14.791,67	2,00	12.432,87	296,00	0,00	12.728,87	2.358,80	2.062,80	2.210,80
östlich Dorfstraße (B-Plan17)	Großflintbek	Betonrohr	8	10	RWK	146		1979	29.554,20	0,00	0,00	29.554,20	2,00	24.823,23	591,00	0,00	25.414,23	4.730,97	4.139,97	4.435,47
östlich Dorfstraße (B-Plan17)	Großflintbek	Betonrohr	10	Ausl.	RWK	147		1979	17.645,19	0,00	0,00	17.645,19	2,00	14.821,20	353,00	0,00	15.174,20	2.823,99	2.470,99	2.647,49
Kätterskamp	Großflintbek	Betonrohr			RWK	148		1968	3.234,94	0,00	0,00	3.234,94	2,00	3.233,94	0,00	0,00	3.233,94	1,00	1,00	1,00
Kätterskamp	Großflintbek	Betonrohr			RWK	149		1968	2.687,35	0,00	0,00	2.687,35	2,00	2.686,35	0,00	0,00	2.686,35	1,00	1,00	1,00
Kätterskamp	Großflintbek	Betonrohr			RWK	150		1968	1.117,68	0,00	0,00	1.117,68	2,00	1.116,68	0,00	0,00	1.116,68	1,00	1,00	1,00
Kätterskamp	Großflintbek	Betonrohr			RWK	151		1968	16.321,97	0,00	0,00	16.321,97	2,00	16.320,97	0,00	0,00	16.320,97	1,00	1,00	1,00
Kätterskamp	Großflintbek	Betonrohr			RWK	152		1968	9.874,07	0,00	0,00	9.874,07	2,00	9.873,07	0,00	0,00	9.873,07	1,00	1,00	1,00
Kätterskamp	Großflintbek	Betonrohr			RWK	153		1968	20.200,12	0,00	0,00	20.200,12	2,00	20.199,12	0,00	0,00	20.199,12	1,00	1,00	1,00
Hasselbusch	Großflintbek	Betonrohr	1	2	RWKET	154		1969	3.711,47	0,00	0,00	3.711,47	2,00	3.710,47	0,00	0,00	3.710,47	1,00	1,00	1,00
Hasselbusch	Großflintbek	Betonrohr	2	3	RWKET	155		1969	3.781,00	0,00	0,00	3.781,00	2,00	3.780,00	0,00	0,00	3.780,00	1,00	1,00	1,00
Hasselbusch	Großflintbek	Betonrohr	3	4	RWKET	156		1969	3.792,76	0,00	0,00	3.792,76	2,00	3.791,76	0,00	0,00	3.791,76	1,00	1,00	1,00
Hasselbusch	Großflintbek	Betonrohr	4	5	RWKET	157		1969	3.835,20	0,00	0,00	3.835,20	2,00	3.834,20	0,00	0,00	3.834,20	1,00	1,00	1,00
Hasselbusch	Großflintbek	Betonrohr	6	7	RWKET	158		1969	3.925,19	0,00	0,00	3.925,19	2,00	3.924,19	0,00	0,00	3.924,19	1,00	1,00	1,00
Hasselbusch	Großflintbek	Betonrohr	7	8	RWKET	159		1969	3.876,62	0,00	0,00	3.876,62	2,00	3.875,62	0,00	0,00	3.875,62	1,00	1,00	1,00
Hasselbusch	Großflintbek	Betonrohr	8	9	RWKET	160		1969	4.184,92	0,00	0,00	4.184,92	2,00	4.183,92	0,00	0,00	4.183,92	1,00	1,00	1,00
Hasselbusch	Großflintbek	Betonrohr	9	10	RWKET	161		1969	3.921,61	0,00	0,00	3.921,61	2,00	3.920,61	0,00	0,00	3.920,61	1,00	1,00	1,00
Hasselbusch	Großflintbek	Betonrohr	10	11	RWKET	162		1969	5.550,07	0,00	0,00	5.550,07	2,00	5.549,07	0,00	0,00	5.549,07	1,00	1,00	1,00
Hasselbusch	Großflintbek	Betonrohr	11	12	RWKET	163		1969	5.358,85	0,00	0,00	5.358,85	2,00	5.357,85	0,00	0,00	5.357,85	1,00	1,00	1,00
Hasselbusch	Großflintbek	Betonrohr	12	13	RWKET	164		1969	4.386,88	0,00	0,00	4.386,88	2,00	4.385,88	0,00	0,00	4.385,88	1,00	1,00	1,00
Hasselbusch	Großflintbek	Betonrohr	13	14	RWKET	165		1969	5.665,63	0,00	0,00	5.665,63	2,00	5.664,63	0,00	0,00	5.664,63	1,00	1,00	1,00
Hasselbusch	Großflintbek	Betonrohr	14	15	RWKET	166		1969	2.893,40	0,00	0,00	2.893,40	2,00	2.892,40	0,00	0,00	2.892,40	1,00	1,00	1,00
Schulweg	Großflintbek	Betonrohr	5	24	RWK	167		1969	4.135,84	0,00	0,00	4.135,84	2,00	4.134,84	0,00	0,00	4.134,84	1,00	1,00	1,00
Schulweg	Großflintbek	Betonrohr	24	25	RWK	168		1969	1.373,33	0,00	0,00	1.373,33	2,00	1.372,33	0,00	0,00	1.372,33	1,00	1,00	1,00
Schulweg	Großflintbek	Betonrohr	25	25a	RWK	169		1969	1.836,56	0,00	0,00	1.836,56	2,00	1.835,56	0,00	0,00	1.835,56	1,00	1,00	1,00
Schulweg	Großflintbek	Betonrohr	25a	26	RWK	170		1969	1.821,22	0,00	0,00	1.821,22	2,00	1.820,22	0,00	0,00	1.820,22	1,00	1,00	1,00
Schulweg	Großflintbek	Betonrohr	26	27	RWK	171		1969	2.538,56	0,00	0,00	2.538,56	2,00	2.537,56	0,00	0,00	2.537,56	1,00	1,00	1,00
Schulweg	Großflintbek	Betonrohr	27	28	RWK	172		1969	3.595,92	0,00	0,00	3.595,92	2,00	3.594,92	0,00	0,00	3.594,92	1,00	1,00	1,00
Schulweg	Großflintbek	Betonrohr	28	29	RWK	173		1969	4.359,79	0,00	0,00	4.359,79	2,00	4.358,79	0,00	0,00	4.358,79	1,00	1,00	1,00
Schulweg	Großflintbek	Betonrohr	29	30	RWK	174		1969	1.952,11	0,00	0,00	1.952,11	2,00	1.951,11	0,00	0,00	1.951,11	1,00	1,00	1,00
Immenhagen	Großflintbek	Betonrohr	1	2	RWKET	175		1988	3.365,83	0,00	0,00	3.365,83	2,00	2.217,87	67,00	0,00	2.284,87	1.147,96	1.080,96	1.114,46
Immenhagen	Großflintbek	Betonrohr	2	3	RWKET	176		1988	2.839,20	0,00	0,00	2.839,20	2,00	1.877,55	57,00	0,00	1.934,55	961,65	904,65	933,15
Immenhagen	Großflintbek	Betonrohr	3a	3b	RWKET	177		1988	1.315,04	0,00	0,00	1.315,04	2,00	859,06	26,00	0,00	885,06	455,98	429,98	442,98
Immenhagen	Großflintbek	Betonrohr	3b	3c	RWKET	178		1988	1.182,62	0,00	0,00	1.182,62	2,00	785,27	24,00	0,00	809,27	397,35	373,35	385,35
Immenhagen	Großflintbek	Betonrohr	3c	3	RWKET	179		1988	734,73	0,00	0,00	734,73	2,00	492,58	15,00	0,00	507,58	242,15	227,15	234,65
Immenhagen	Großflintbek	Betonrohr	3	4	RWKET	180		1988	4.243,72	0,00	0,00	4.243,72	2,00	2.803,24	85,00	0,00	2.888,24	1.440,48	1.355,48	1.397,98
Immenhagen	Großflintbek	Betonrohr	5	6	RWKET	181		1988	997,02	0,00	0,00	997,02	2,00	659,17	20,00	0,00	679,17	337,85	317,85	327,85
Immenhagen	Großflintbek	Betonrohr	6a	6	RWKET	182		1988	2.604,01	0,00	0,00	2.604,01	2,00	1.718,12	52,00	0,00	1.770,12	885,89	833,89	859,89
Immenhagen	Großflintbek	Betonrohr	6	7	RWKET	183		1988	4.043,30	0,00	0,00	4.043,30	2,00	2.669,98	81,00	0,00	2.750,98	1.373,32	1.292,32	1.332,82
Immenhagen	Großflintbek	Betonrohr	7	4	RWKET	184		1988	1.669,37	0,00	0,00	1.669,37	2,00	1.092,28	33,00	0,00	1.125,28	577,09	544,09	560,59
Immenhagen	Großflintbek	Betonrohr	4	8	RWKET	185		1988	2.628,55	0,00	0,00	2.628,55	2,00	1.744,28	53,00	0,00	1.797,28	884,27	831,27	857,77
Immenhagen	Großflintbek	Betonrohr	9	10	RWKET	186		1988	2.902,09	0,00	0,00	2.902,09	2,00	1.918,02	58,00	0,00	1.976,02	984,07	926,07	955,07
Immenhagen	Großflintbek	Betonrohr	10	8	RWKET	187		1988	1.001,11	0,00	0,00	1.001,11	2,00	659,17	20,00	0,00	679,17	341,94	321,94	331,94
Immenhagen	Großflintbek	Betonrohr	11	12	RWKET	188		1988	1.192,33	0,00	0,00	1.192,33	2,00	792,43	24,00	0,00	816,43	399,90	375,90	387,90

Gemeinde Flintbek - Anlagenachweis der zentralen Niederschlagswasserbeseitigung für das Jahr 2022 (Prognose für Vorauskalkulation)

Anlagenart							Monat	Jahr	Anschaffungswerte				AfA-Satz	Abschreibungen Anschaffungswerte				Restbuchwert	Restbuchwert	Restbuchwert Jahresdurchschnittswert
Bezeichnung	Ortsteil	Material	von Schacht	bis Schacht	Art	lfd. Nr.			Anfangsstand	Zugang	Abgang	Endstand		Anfangsstand	Zugang	Abgang	Endstand	Anfangsstand	Endstand	Mittelwert
									€	€	€	€	%	€	€	€	€	€	€	€
Immenhagen	Großflintbek	Betonrohr	12	12a	RWKET	189		1988	831,36	0,00	0,00	831,36	2,00	559,22	17,00	0,00	576,22	272,14	255,14	263,64
Immenhagen	Großflintbek	Betonrohr	12a	13	RWKET	190		1988	2.112,66	0,00	0,00	2.112,66	2,00	1.392,12	42,00	0,00	1.434,12	720,54	678,54	699,54
Immenhagen	Großflintbek	Betonrohr	13	14	RWKET	191		1988	3.186,37	0,00	0,00	3.186,37	2,00	2.110,76	64,00	0,00	2.174,76	1.075,61	1.011,61	1.043,61
Immenhagen	Großflintbek	Betonrohr	14a	14	RWKET	192		1988	2.248,66	0,00	0,00	2.248,66	2,00	1.484,91	45,00	0,00	1.529,91	763,75	718,75	741,25
Immenhagen	Großflintbek	Betonrohr	14	15	RWKET	193		1988	1.564,55	0,00	0,00	1.564,55	2,00	1.025,64	31,00	0,00	1.056,64	538,91	507,91	523,41
Immenhagen	Großflintbek	Betonrohr	15	16	RWKET	194		1988	2.192,42	0,00	0,00	2.192,42	2,00	1.451,60	44,00	0,00	1.495,60	740,82	696,82	718,82
Immenhagen	Großflintbek	Betonrohr	16	17	RWKET	195		1988	915,21	0,00	0,00	915,21	2,00	599,69	18,00	0,00	617,69	315,52	297,52	306,52
Immenhagen	Großflintbek	Betonrohr	17	8	RWKET	196		1988	1.488,37	0,00	0,00	1.488,37	2,00	985,17	30,00	0,00	1.015,17	503,20	473,20	488,20
Immenhagen	Großflintbek	Betonrohr	8	18	RWKET	197		1988	4.727,40	0,00	0,00	4.727,40	2,00	3.129,25	95,00	0,00	3.224,25	1.598,15	1.503,15	1.550,65
Immenhagen	Großflintbek	Betonrohr	18	19	RWKET	198		1988	4.190,04	0,00	0,00	4.190,04	2,00	2.769,93	84,00	0,00	2.853,93	1.420,11	1.336,11	1.378,11
Immenhagen	Großflintbek	Betonrohr	20	21	RWKET	199		1988	4.299,45	0,00	0,00	4.299,45	2,00	2.836,56	86,00	0,00	2.922,56	1.462,89	1.376,89	1.419,89
Immenhagen	Großflintbek	Betonrohr	21	22	RWKET	200		1988	725,01	0,00	0,00	725,01	2,00	485,43	15,00	0,00	500,43	239,58	224,58	232,08
Immenhagen	Großflintbek	Betonrohr	22	23	RWKET	201		1988	612,53	0,00	0,00	612,53	2,00	399,79	12,00	0,00	411,79	212,74	200,74	206,74
Immenhagen	Großflintbek	Betonrohr	23	19	RWKET	202		1988	1.903,54	0,00	0,00	1.903,54	2,00	1.251,70	38,00	0,00	1.289,70	651,84	613,84	632,84
Immenhagen	Großflintbek	Betonrohr	19	24	RWKET	203		1988	3.201,20	0,00	0,00	3.201,20	2,00	2.110,76	64,00	0,00	2.174,76	1.090,44	1.026,44	1.058,44
Immenhagen	Großflintbek	Betonrohr	24	25	RWKET	204		1988	3.140,87	0,00	0,00	3.140,87	2,00	2.077,44	63,00	0,00	2.140,44	1.063,43	1.000,43	1.031,93
Immenhagen	Großflintbek	Betonrohr	26	25	RWKET	205		1988	1.227,61	0,00	0,00	1.227,61	2,00	818,59	25,00	0,00	843,59	409,02	384,02	396,52
Immenhagen	Großflintbek	Betonrohr	25	27	RWKET	206		1988	5.214,67	0,00	0,00	5.214,67	2,00	3.436,25	104,00	0,00	3.540,25	1.778,42	1.674,42	1.726,42
Immenhagen	Großflintbek	Betonrohr	27	28	RWKET	207		1988	1.873,88	0,00	0,00	1.873,88	2,00	1.225,54	37,00	0,00	1.262,54	648,34	611,34	629,84
Immenhagen	Großflintbek	Betonrohr	29	30	RWKET	208		1988	1.765,49	0,00	0,00	1.765,49	2,00	1.158,91	35,00	0,00	1.193,91	606,58	571,58	589,08
Immenhagen	Großflintbek	Betonrohr	30	28	RWKET	209		1988	971,45	0,00	0,00	971,45	2,00	633,01	19,00	0,00	652,01	338,44	319,44	328,94
Immenhagen	Großflintbek	Betonrohr	28	31	RWKET	210		1988	5.611,94	0,00	0,00	5.611,94	2,00	3.702,78	112,00	0,00	3.814,78	1.909,16	1.797,16	1.853,16
Immenhagen	Großflintbek	Betonrohr	31	RHB	RWKET	211		1988	4.148,11	0,00	0,00	4.148,11	2,00	2.736,61	83,00	0,00	2.819,61	1.411,50	1.328,50	1.370,00
Immenhagen	Großflintbek	Betonrohr	RHB	32	RWKET	212		1988	663,15	0,00	0,00	663,15	2,00	433,11	13,00	0,00	446,11	230,04	217,04	223,54
Immenhagen	Großflintbek	Betonrohr	32	33	RWKET	213		1988	281,21	0,00	0,00	281,21	2,00	192,74	6,00	0,00	198,74	88,47	82,47	85,47
Immenhagen	Großflintbek	Betonrohr	33	34	RWKET	214		1988	893,74	0,00	0,00	893,74	2,00	592,53	18,00	0,00	610,53	301,21	283,21	292,21
Immenhagen	Großflintbek	Betonrohr	34	II	RWKET	215		1988	1.185,69	0,00	0,00	1.185,69	2,00	785,27	24,00	0,00	809,27	400,42	376,42	388,42
Immenhagen	Großflintbek	Betonrohr	II	III	RWKET	216		1988	4.709,51	0,00	0,00	4.709,51	2,00	3.103,09	94,00	0,00	3.197,09	1.606,42	1.512,42	1.559,42
Immenhagen	Großflintbek	Betonrohr	III	IV	RWKET	217		1988	2.510,95	0,00	0,00	2.510,95	2,00	1.651,49	50,00	0,00	1.701,49	859,46	809,46	834,46
Immenhagen	Großflintbek	Betonrohr	IV	V	RWKET	218		1988	3.640,91	0,00	0,00	3.640,91	2,00	2.403,45	73,00	0,00	2.476,45	1.237,46	1.164,46	1.200,96
Immenhagen	Großflintbek	Betonrohr	V	Auslauf	RWKET	219		1988	5.360,90	0,00	0,00	5.360,90	2,00	3.536,20	107,00	0,00	3.643,20	1.824,70	1.717,70	1.771,20
Immenhagen	Großflintbek	PVC	4	5	RWKET	220		1988	3.258,97	0,00	0,00	3.258,97	2,00	2.144,08	65,00	0,00	2.209,08	1.114,89	1.049,89	1.082,39
Immenhagen	Großflintbek	PVC	5	Auslauf	RWKET	221		1988	4.978,96	0,00	0,00	4.978,96	2,00	3.295,83	100,00	0,00	3.395,83	1.683,13	1.583,13	1.633,13
Müllershörn	Großflintbek	Betonrohr			RWK	222		1960	6.423,36	0,00	0,00	6.423,36	2,00	6.422,36	0,00	0,00	6.422,36	1,00	1,00	1,00
Müllershörn	Großflintbek	Betonrohr			RWK	223		1960	5.294,94	0,00	0,00	5.294,94	2,00	5.293,94	0,00	0,00	5.293,94	1,00	1,00	1,00
Müllershörn	Großflintbek	Betonrohr			RWK	224		1960	21.765,70	0,00	0,00	21.765,70	2,00	21.764,70	0,00	0,00	21.764,70	1,00	1,00	1,00
Müllershörn	Großflintbek	Betonrohr			RWK	225		1960	11.373,69	0,00	0,00	11.373,69	2,00	11.372,69	0,00	0,00	11.372,69	1,00	1,00	1,00
Müllershörn	Großflintbek	Betonrohr			RWK	226		1960	13.688,82	0,00	0,00	13.688,82	2,00	13.687,82	0,00	0,00	13.687,82	1,00	1,00	1,00
Müllershörn	Großflintbek	Betonrohr	1	2	RWK	227		1983	4.625,15	0,00	0,00	4.625,15	2,00	3.525,33	93,00	0,00	3.618,33	1.099,82	1.006,82	1.053,32
Müllershörn	Großflintbek	Betonrohr	2	3	RWK	228		1983	6.518,46	0,00	0,00	6.518,46	2,00	4.947,21	130,00	0,00	5.077,21	1.571,25	1.441,25	1.506,25
Müllershörn	Großflintbek	Betonrohr	3	4	RWK	229		1983	11.696,82	0,00	0,00	11.696,82	2,00	8.895,26	234,00	0,00	9.129,26	2.801,56	2.567,56	2.684,56
Müllershörn	Großflintbek	Betonrohr	4	5	RWK	230		1983	9.021,75	0,00	0,00	9.021,75	2,00	6.849,23	180,00	0,00	7.029,23	2.172,52	1.992,52	2.082,52
Müllershörn	Großflintbek	Betonrohr	5	6	RWK	231		1983	5.250,46	0,00	0,00	5.250,46	2,00	3.986,48	105,00	0,00	4.091,48	1.263,98	1.158,98	1.211,48
Müllershörn	Großflintbek	Betonrohr	6a	6	RWK	232		1983	3.341,29	0,00	0,00	3.341,29	2,00	2.545,61	67,00	0,00	2.612,61	795,68	728,68	762,18
Müllershörn	Großflintbek	Betonrohr	6	7	RWK	233		1983	10.182,89	0,00	0,00	10.182,89	2,00	7.742,39	204,00	0,00	7.946,39	2.440,50	2.236,50	2.338,50
Ostland	Großflintbek	Betonrohr			RWK	234		1974	0,00	0,00	0,00	0,00	2,00	0,00	0,00	0,00	0,00	0,00	0,00	0,00
Ostland	Großflintbek	Betonrohr			RWK	235		1974	0,00	0,00	0,00	0,00	2,00	0,00	0,00	0,00	0,00	0,00	0,00	0,00

Gemeinde Flintbek - Anlagenachweis der zentralen Niederschlagswasserbeseitigung für das Jahr 2022 (Prognose für Vorauskalkulation)

Anlagenart							Monat	Jahr	Anschaffungswerte				AfA-Satz	Abschreibungen Anschaffungswerte				Restbuchwert	Restbuchwert	Restbuchwert
Bezeichnung	Ortsteil	Material	von Schacht	bis Schacht	Art	lfd. Nr.			Anfangsstand	Zugang	Abgang	Endstand		Anfangsstand	Zugang	Abgang	Endstand	Anfangsstand	Endstand	Mittelwert
									€	€	€	€	%	€	€	€	€	€	€	€
Plambeckskamp	Großflintbek	Betonrohr			RWK	236		1944	1.764,98	0,00	0,00	1.764,98	2,00	1.763,98	0,00	0,00	1.763,98	1,00	1,00	1,00
Plambeckskamp	Großflintbek	Betonrohr			RWK	237		1944	2.386,71	0,00	0,00	2.386,71	2,00	2.385,71	0,00	0,00	2.385,71	1,00	1,00	1,00
Plambeckskamp	Großflintbek	Betonrohr			RWK	238		1944	367,62	0,00	0,00	367,62	2,00	366,62	0,00	0,00	366,62	1,00	1,00	1,00
Ragniter Weg	Großflintbek	Betonrohr	1	2	RWK	239		1980	5.211,09	0,00	0,00	5.211,09	2,00	4.270,68	104,00	0,00	4.374,68	940,41	836,41	888,41
Ragniter Weg	Großflintbek	Betonrohr	2	3	RWK	240		1980	4.711,55	0,00	0,00	4.711,55	2,00	3.855,71	94,00	0,00	3.949,71	855,84	761,84	808,84
Ragniter Weg	Großflintbek	Betonrohr	3	4	RWK	241		1980	3.688,46	0,00	0,00	3.688,46	2,00	3.025,77	74,00	0,00	3.099,77	662,69	588,69	625,69
Ragniter Weg	Großflintbek	Betonrohr	4	5	RWK	242		1980	1.336,01	0,00	0,00	1.336,01	2,00	1.097,92	27,00	0,00	1.124,92	238,09	211,09	224,59
Ragniter Weg	Großflintbek	Betonrohr	5	6	RWK	243		1980	3.815,77	0,00	0,00	3.815,77	2,00	3.120,01	76,00	0,00	3.196,01	695,76	619,76	657,76
Rahmenkamp	Großflintbek	Betonrohr			RWK	244		1979	3.962,51	0,00	0,00	3.962,51	2,00	3.323,76	79,00	0,00	3.402,76	638,75	559,75	599,25
Rahmenkamp	Großflintbek	Betonrohr			RWK	245		1979	22.803,62	0,00	0,00	22.803,62	2,00	19.153,66	456,00	0,00	19.609,66	3.649,96	3.193,96	3.421,96
Rosenberg	Großflintbek	Betonrohr			RWK	246		1968	9.436,40	0,00	0,00	9.436,40	2,00	9.435,40	0,00	0,00	9.435,40	1,00	1,00	1,00
Rosenberg	Großflintbek	Betonrohr			RWK	247		1968	8.590,73	0,00	0,00	8.590,73	2,00	8.589,73	0,00	0,00	8.589,73	1,00	1,00	1,00
Rosenberg	Großflintbek	Betonrohr			RWK	248		1968	808,86	0,00	0,00	808,86	2,00	807,86	0,00	0,00	807,86	1,00	1,00	1,00
Rosenberg	Großflintbek	Betonrohr			RWK	249		1968	4.190,55	0,00	0,00	4.190,55	2,00	4.189,55	0,00	0,00	4.189,55	1,00	1,00	1,00
Schlotfeldtsberg	Großflintbek	Betonrohr			RWK	250		1968	10.748,89	0,00	0,00	10.748,89	2,00	10.747,89	0,00	0,00	10.747,89	1,00	1,00	1,00
Schlotfeldtsberg	Großflintbek	Betonrohr			RWK	251		1968	27.724,80	0,00	0,00	27.724,80	2,00	27.723,80	0,00	0,00	27.723,80	1,00	1,00	1,00
Schlotfeldtsberg	Großflintbek	Betonrohr			RWK	252		1968	6.146,24	0,00	0,00	6.146,24	2,00	6.145,24	0,00	0,00	6.145,24	1,00	1,00	1,00
Schlotfeldtsberg	Großflintbek	Betonrohr	15	14	RWK	253		1979	2.946,06	0,00	0,00	2.946,06	2,00	2.473,37	59,00	0,00	2.532,37	472,69	413,69	443,19
Schlotfeldtsberg	Großflintbek	Betonrohr	14	11	RWK	254		1979	3.440,99	0,00	0,00	3.440,99	2,00	2.898,56	69,00	0,00	2.967,56	542,43	473,43	507,93
Schlotfeldtsberg	Großflintbek	Betonrohr	13	12	RWK	255		1979	2.889,31	0,00	0,00	2.889,31	2,00	2.430,85	58,00	0,00	2.488,85	458,46	400,46	429,46
Schlotfeldtsberg	Großflintbek	Betonrohr	12	11	RWK	256		1979	3.314,19	0,00	0,00	3.314,19	2,00	2.782,76	66,00	0,00	2.848,76	531,43	465,43	498,43
Schlotfeldtsberg	Großflintbek	Betonrohr	11	10	RWK	257		1979	3.010,49	0,00	0,00	3.010,49	2,00	2.527,65	60,00	0,00	2.587,65	482,84	422,84	452,84
Schlotfeldtsberg	Großflintbek	Betonrohr	10	8	RWK	258		1979	3.448,66	0,00	0,00	3.448,66	2,00	2.898,56	69,00	0,00	2.967,56	550,10	481,10	515,60
Schlotfeldtsberg	Großflintbek	Betonrohr	9	8	RWK	259		1979	4.497,32	0,00	0,00	4.497,32	2,00	3.779,71	90,00	0,00	3.869,71	717,61	627,61	672,61
Schlotfeldtsberg	Großflintbek	Betonrohr	1	2	RWK	260		1979	3.809,12	0,00	0,00	3.809,12	2,00	3.196,20	76,00	0,00	3.272,20	612,92	536,92	574,92
Schlotfeldtsberg	Großflintbek	Betonrohr	2	3	RWK	261		1979	3.893,49	0,00	0,00	3.893,49	2,00	3.269,48	78,00	0,00	3.347,48	624,01	546,01	585,01
Schlotfeldtsberg	Großflintbek	Betonrohr	3	4	RWK	262		1979	4.285,65	0,00	0,00	4.285,65	2,00	3.609,63	86,00	0,00	3.695,63	676,02	590,02	633,02
Schlotfeldtsberg	Großflintbek	Betonrohr	4	5	RWK	263		1979	917,26	0,00	0,00	917,26	2,00	765,35	18,00	0,00	783,35	151,91	133,91	142,91
Alter Schulweg	Großflintbek	Betonrohr			RWK	264		1972	3.638,35	0,00	0,00	3.638,35	2,00	3.565,10	72,25	0,00	3.637,35	73,25	1,00	37,13
Alter Schulweg	Großflintbek	Betonrohr			RWK	265		1972	4.810,75	0,00	0,00	4.810,75	2,00	4.707,69	96,00	0,00	4.803,69	103,06	7,06	55,06
Achterüm	Großflintbek	Betonrohr	13	11	RWKET	266		1989	3.099,45	0,00	0,00	3.099,45	2,00	1.982,26	62,00	0,00	2.044,26	1.117,19	1.055,19	1.086,19
Achterüm	Großflintbek	Betonrohr	11a	11	RWKET	267		1989	3.204,78	0,00	0,00	3.204,78	2,00	2.046,85	64,00	0,00	2.110,85	1.157,93	1.093,93	1.125,93
Achterüm	Großflintbek	Betonrohr	11	9	RWKET	268		1989	6.707,13	0,00	0,00	6.707,13	2,00	4.287,46	134,00	0,00	4.421,46	2.419,67	2.285,67	2.352,67
Achterüm	Großflintbek	Betonrohr	9	7	RWKET	269		1989	5.054,63	0,00	0,00	5.054,63	2,00	3.235,07	101,00	0,00	3.336,07	1.819,56	1.718,56	1.769,06
Achterüm	Großflintbek	Betonrohr	7	5	RWKET	270		1989	4.852,16	0,00	0,00	4.852,16	2,00	3.105,89	97,00	0,00	3.202,89	1.746,27	1.649,27	1.697,77
Achterüm	Großflintbek	Betonrohr	5	3	RWKET	271		1989	619,17	0,00	0,00	619,17	2,00	387,52	12,00	0,00	399,52	231,65	219,65	225,65
Achterüm	Großflintbek	Betonrohr	3	1	RWKET	272		1989	2.610,66	0,00	0,00	2.610,66	2,00	1.665,97	52,00	0,00	1.717,97	944,69	892,69	918,69
Schönhorster Weg	Großflintbek	Betonrohr			RWK	273		1971	7.047,14	0,00	0,00	7.047,14	2,00	7.046,14	0,00	0,00	7.046,14	1,00	1,00	1,00
Schönhorster Weg	Großflintbek	Betonrohr			RWK	274		1971	9.949,23	0,00	0,00	9.949,23	2,00	9.946,67	1,56	0,00	9.948,23	2,56	1,00	1,78
Stoppelkamp	Großflintbek	Betonrohr			RWK	275		1944	0,00	0,00	0,00	0,00	2,00	0,00	0,00	0,00	0,00	0,00	0,00	0,00
Schünenhof	Großflintbek	Betonrohr			RWK	276		1972	4.729,96	0,00	0,00	4.729,96	2,00	4.642,67	86,29	0,00	4.728,96	87,29	1,00	44,15
Schünenhof	Großflintbek	Betonrohr			RWK	277		1972	2.592,25	0,00	0,00	2.592,25	2,00	2.537,21	52,00	0,00	2.589,21	55,04	3,04	29,04
Schurkamp	Großflintbek	Betonrohr	16	17	RWK	278		1969	4.436,99	0,00	0,00	4.436,99	2,00	4.435,99	0,00	0,00	4.435,99	1,00	1,00	1,00
Schurkamp	Großflintbek	Betonrohr	17	18	RWK	279		1969	4.089,82	0,00	0,00	4.089,82	2,00	4.088,82	0,00	0,00	4.088,82	1,00	1,00	1,00
Schurkamp	Großflintbek	Betonrohr	18	19	RWK	280		1969	3.838,78	0,00	0,00	3.838,78	2,00	3.837,78	0,00	0,00	3.837,78	1,00	1,00	1,00
Schurkamp	Großflintbek	Betonrohr	19	20	RWK	281		1969	3.896,56	0,00	0,00	3.896,56	2,00	3.895,56	0,00	0,00	3.895,56	1,00	1,00	1,00
Schurkamp	Großflintbek	Betonrohr	20	21	RWK	282		1969	3.356,63	0,00	0,00	3.356,63	2,00	3.355,63	0,00	0,00	3.355,63	1,00	1,00	1,00

Gemeinde Flintbek - Anlagenachweis der zentralen Niederschlagswasserbeseitigung für das Jahr 2022 (Prognose für Vorauskalkulation)

Anlagenart							Monat	Jahr	Anschaffungswerte				AfA-Satz	Abschreibungen Anschaffungswerte				Restbuchwert	Restbuchwert	Restbuchwert Jahresdurchschnittswert
Bezeichnung	Ortsteil	Material	von Schacht	bis Schacht	Art	lfd. Nr.			Anfangsstand	Zugang	Abgang	Endstand		Anfangsstand	Zugang	Abgang	Endstand	Anfangsstand	Endstand	Mittelwert
									€	€	€	€	%	€	€	€	€	€	€	€
Schurkamp	Großflintbek	Betonrohr	21	6	RWK	283		1969	3.835,20	0,00	0,00	3.835,20	2,00	3.834,20	0,00	0,00	3.834,20	1,00	1,00	1,00
Tulpenweg	Großflintbek	Betonrohr			RWK	284		1972	2.319,73	0,00	0,00	2.319,73	2,00	2.269,83	46,00	0,00	2.315,83	49,90	3,90	26,90
Tulpenweg	Großflintbek	Betonrohr			RWK	285		1972	15.917,54	0,00	0,00	15.917,54	2,00	15.598,05	318,00	0,00	15.916,05	319,49	1,49	160,49
Tulpenweg	Großflintbek	Betonrohr			RWK	286		1972	8.994,65	0,00	0,00	8.994,65	2,00	8.819,24	174,41	0,00	8.993,65	175,41	1,00	88,20
Tulpenweg	Großflintbek	Betonrohr			RWK	287		1972	3.714,02	0,00	0,00	3.714,02	2,00	3.630,12	74,00	0,00	3.704,12	83,90	9,90	46,90
Altenkircher Straße	Großflintbek	Betonrohr			RWK	288		1980	5.355,27	0,00	0,00	5.355,27	2,00	4.383,92	107,00	0,00	4.490,92	971,35	864,35	917,85
Holzvogtkamp	Großflintbek	Betonrohr			RWK	289		1984	7.143,26	0,00	0,00	7.143,26	2,00	5.284,71	143,00	0,00	5.427,71	1.858,55	1.715,55	1.787,05
Spök B-Plan 9	Großflintbek	Betonrohr			RWK	290		1972	26.943,55	0,00	0,00	26.943,55	2,00	26.408,05	534,50	0,00	26.942,55	535,50	1,00	268,25
Spök B-Plan 9	Großflintbek	Betonrohr			RWK	291		1972	40.102,16	0,00	0,00	40.102,16	2,00	39.304,51	796,65	0,00	40.101,16	797,65	1,00	399,33
Spök B-Plan 9	Großflintbek	Betonrohr			RWK	292		1972	22.507,07	0,00	0,00	22.507,07	2,00	22.048,11	450,00	0,00	22.498,11	458,96	8,96	233,96
Spök B-Plan 9	Großflintbek	Betonrohr			RWK	293		1972	18.924,45	0,00	0,00	18.924,45	2,00	18.532,68	378,00	0,00	18.910,68	391,77	13,77	202,77
Spök B-Plan 9	Großflintbek	Betonrohr			RWK	294		1972	1.308,91	0,00	0,00	1.308,91	2,00	1.276,28	26,00	0,00	1.302,28	32,63	6,63	19,63
Spök B-Plan 9	Großflintbek	Betonrohr			RWK	295		1972	25.240,95	0,00	0,00	25.240,95	2,00	24.734,35	505,00	0,00	25.239,35	506,60	1,60	254,10
Sörenberg	Großflintbek	Betonrohr			RWK	296		1983	6.761,84	0,00	0,00	6.761,84	2,00	5.139,35	135,00	0,00	5.274,35	1.622,49	1.487,49	1.554,99
Sörenberg	Großflintbek	Betonrohr			RWK	297		1983	3.977,85	0,00	0,00	3.977,85	2,00	3.035,47	80,00	0,00	3.115,47	942,38	862,38	902,38
nördlich Langstücken	Voorde	Betonrohr	16	14	RWK	298		1979	3.260,00	0,00	0,00	3.260,00	2,00	2.740,24	65,00	0,00	2.805,24	519,76	454,76	487,26
nördlich Langstücken	Voorde	Betonrohr	14	12	RWK	299		1979	8.380,07	0,00	0,00	8.380,07	2,00	7.049,19	168,00	0,00	7.217,19	1.330,88	1.162,88	1.246,88
nördlich Langstücken	Voorde	Betonrohr	12	10	RWK	300		1979	6.391,66	0,00	0,00	6.391,66	2,00	5.371,93	128,00	0,00	5.499,93	1.019,73	891,73	955,73
nördlich Langstücken	Voorde	Betonrohr	10	8	RWK	301		1979	7.542,07	0,00	0,00	7.542,07	2,00	6.338,12	151,00	0,00	6.489,12	1.203,95	1.052,95	1.128,45
nördlich Langstücken	Voorde	Betonrohr	8	6	RWK	302		1979	5.880,37	0,00	0,00	5.880,37	2,00	4.946,73	118,00	0,00	5.064,73	933,64	815,64	874,64
nördlich Langstücken	Voorde	Betonrohr	6	4	RWK	303		1979	4.601,63	0,00	0,00	4.601,63	2,00	3.864,75	92,00	0,00	3.956,75	736,88	644,88	690,88
Am Wald	Voorde	Betonrohr			RWK	304		1969	7.454,12	0,00	0,00	7.454,12	2,00	7.453,12	0,00	0,00	7.453,12	1,00	1,00	1,00
Am Wald	Voorde	Betonrohr			RWK	305		1969	27.042,23	0,00	0,00	27.042,23	2,00	27.041,23	0,00	0,00	27.041,23	1,00	1,00	1,00
Brückenstraße	Voorde	Betonrohr	60	61	RWK	306		1979	6.474,49	0,00	0,00	6.474,49	2,00	5.426,21	129,00	0,00	5.555,21	1.048,28	919,28	983,78
Brückenstraße	Voorde	Betonrohr	61	62	RWK	307		1979	6.320,59	0,00	0,00	6.320,59	2,00	5.298,65	126,00	0,00	5.424,65	1.021,94	895,94	958,94
Brückenstraße	Voorde	Betonrohr	62	63	RWK	308		1979	3.336,18	0,00	0,00	3.336,18	2,00	2.813,52	67,00	0,00	2.880,52	522,66	455,66	489,16
Brückenstraße	Voorde	Betonrohr	63	64	RWK	309		1979	4.293,32	0,00	0,00	4.293,32	2,00	3.609,63	86,00	0,00	3.695,63	683,69	597,69	640,69
Brückenstraße	Voorde	PVC	64	65	RWK	310		1979	4.467,16	0,00	0,00	4.467,16	2,00	3.748,95	89,00	0,00	3.837,95	718,21	629,21	673,71
Brückenstraße	Voorde	PVC	65	66	RWK	311		1979	3.417,47	0,00	0,00	3.417,47	2,00	2.867,80	68,00	0,00	2.935,80	549,67	481,67	515,67
Brückenstraße	Voorde	Betonrohr	66	Auslauf	RWK	312		1979	5.846,11	0,00	0,00	5.846,11	2,00	4.915,97	117,00	0,00	5.032,97	930,14	813,14	871,64
Freeweid	Voorde	Betonrohr			RWK	313		1968	16.832,75	0,00	0,00	16.832,75	2,00	16.831,75	0,00	0,00	16.831,75	1,00	1,00	1,00
Freeweid	Voorde	Betonrohr			RWK	314		1968	10.980,50	0,00	0,00	10.980,50	2,00	10.979,50	0,00	0,00	10.979,50	1,00	1,00	1,00
Freeweid	Voorde	Betonrohr			RWK	315		1983	21.312,18	0,00	0,00	21.312,18	2,00	16.195,93	426,00	0,00	16.621,93	5.116,25	4.690,25	4.903,25
Freeweid	Voorde	Betonrohr			RWK	316		1983	15.433,35	0,00	0,00	15.433,35	2,00	11.738,59	309,00	0,00	12.047,59	3.694,76	3.385,76	3.540,26
Freeweid	Voorde	Betonrohr			RWK	317		1983	8.854,55	0,00	0,00	8.854,55	2,00	6.724,23	177,00	0,00	6.901,23	2.130,32	1.953,32	2.041,82
Freeweid	Voorde	Betonrohr	5	7	RWK	318		1982	10.293,33	0,00	0,00	10.293,33	2,00	8.035,01	206,00	0,00	8.241,01	2.258,32	2.052,32	2.155,32
Freeweid	Voorde	Betonrohr	5	3	RWK	319		1982	9.434,87	0,00	0,00	9.434,87	2,00	7.364,33	189,00	0,00	7.553,33	2.070,54	1.881,54	1.976,04
Freeweid	Voorde	Betonrohr	3	1	RWK	320		1982	2.763,02	0,00	0,00	2.763,02	2,00	2.149,39	55,00	0,00	2.204,39	613,63	558,63	586,13
Hörn	Voorde	Betonrohr	RHB	Überlauf	RWK	321		1986	1.654,03	0,00	0,00	1.654,03	2,00	1.158,74	33,00	0,00	1.191,74	495,29	462,29	478,79
Hörn	Voorde	Betonrohr	Überlauf	1	RWK	322		1986	2.255,31	0,00	0,00	2.255,31	2,00	1.574,90	45,00	0,00	1.619,90	680,41	635,41	657,91
Hörn	Voorde	Betonrohr	1	2	RWK	323		1986	14.585,62	0,00	0,00	14.585,62	2,00	10.219,16	292,00	0,00	10.511,16	4.366,46	4.074,46	4.220,46
Hörn	Voorde	Betonrohr	2	3	RWK	324		1986	13.614,68	0,00	0,00	13.614,68	2,00	9.528,30	272,00	0,00	9.800,30	4.086,38	3.814,38	3.950,38
Hörn	Voorde	Betonrohr	3	4	RWK	325		1986	7.666,31	0,00	0,00	7.666,31	2,00	5.361,20	153,00	0,00	5.514,20	2.305,11	2.152,11	2.228,61
Hörn	Voorde	Betonrohr	4	5	RWK	326		1986	6.790,47	0,00	0,00	6.790,47	2,00	4.760,06	136,00	0,00	4.896,06	2.030,41	1.894,41	1.962,41
Hörn	Voorde	Betonrohr	5	6	RWK	327		1986	5.550,58	0,00	0,00	5.550,58	2,00	3.884,21	111,00	0,00	3.995,21	1.666,37	1.555,37	1.610,87
Eiderkamp	Voorde	Betonrohr	6	7	RWK	328		1986	10.053,53	0,00	0,00	10.053,53	2,00	7.034,00	201,00	0,00	7.235,00	3.019,53	2.818,53	2.919,03
Eiderkamp	Voorde	Betonrohr	7	86	RWK	329		1986	2.378,53	0,00	0,00	2.378,53	2,00	1.672,80	48,00	0,00	1.720,80	705,73	657,73	681,73

Gemeinde Flintbek - Anlagenachweis der zentralen Niederschlagswasserbeseitigung für das Jahr 2022 (Prognose für Vorauskalkulation)

Anlagenart							Monat	Jahr	Anschaffungswerte				AfA-Satz	Abschreibungen Anschaffungswerte				Restbuchwert	Restbuchwert	Restbuchwert Jahresdurchschnittswert
Bezeichnung	Ortsteil	Material	von Schacht	bis Schacht	Art	lfd. Nr.			Anfangsstand	Zugang	Abgang	Endstand		Anfangsstand	Zugang	Abgang	Endstand	Anfangsstand	Endstand	Mittelwert
									€	€	€	€	%	€	€	€	€	€	€	€
Eiderkamp	Voorde	Betonrohr	Einlauf	6a	RWK	330		1986	1.307,88	0,00	0,00	1.307,88	2,00	911,21	26,00	0,00	937,21	396,67	370,67	383,67
Eiderkamp	Voorde	Betonrohr	6a	Auslauf	RWK	331		1986	1.043,55	0,00	0,00	1.043,55	2,00	734,41	21,00	0,00	755,41	309,14	288,14	298,64
Eiderkamp	Voorde	Betonrohr	6a	6	RWK	332		1986	373,75	0,00	0,00	373,75	2,00	255,71	7,00	0,00	262,71	118,04	111,04	114,54
Lassenweg	Voorde	Betonrohr			RWK	333		1968	15.310,64	0,00	0,00	15.310,64	2,00	15.309,64	0,00	0,00	15.309,64	1,00	1,00	1,00
Lassenweg	Voorde	Betonrohr			RWK	334		1968	5.848,67	0,00	0,00	5.848,67	2,00	5.847,67	0,00	0,00	5.847,67	1,00	1,00	1,00
Lassenweg	Voorde	Betonrohr			RWK	335		1968	6.469,89	0,00	0,00	6.469,89	2,00	6.468,89	0,00	0,00	6.468,89	1,00	1,00	1,00
Mühlenhof	Voorde	Betonrohr			RWKET	336		1980	22.296,42	0,00	0,00	22.296,42	2,00	18.282,62	446,00	0,00	18.728,62	4.013,80	3.567,80	3.790,80
Mühlenhof	Voorde	Betonrohr			RWKET	337		1980	22.997,40	0,00	0,00	22.997,40	2,00	18.863,58	460,00	0,00	19.323,58	4.133,82	3.673,82	3.903,82
Mühlenhof	Voorde	Betonrohr			RWKET	338		1980	4.299,96	0,00	0,00	4.299,96	2,00	3.523,73	86,00	0,00	3.609,73	776,23	690,23	733,23
Lindenhof	Voorde	Betonrohr	52	53	RWKET	339		1982	5.729,03	0,00	0,00	5.729,03	2,00	4.475,59	115,00	0,00	4.590,59	1.253,44	1.138,44	1.195,94
Lindenhof	Voorde	Betonrohr	53	54	RWKET	340		1982	2.857,10	0,00	0,00	2.857,10	2,00	2.228,29	57,00	0,00	2.285,29	628,81	571,81	600,31
Lindenhof	Voorde	Betonrohr	55	56	RWKET	341		1982	3.997,79	0,00	0,00	3.997,79	2,00	3.115,23	80,00	0,00	3.195,23	882,56	802,56	842,56
Lindenhof	Voorde	Betonrohr	56	57	RWKET	342		1982	3.054,46	0,00	0,00	3.054,46	2,00	2.375,87	61,00	0,00	2.436,87	678,59	617,59	648,09
Lindenhof	Voorde	Betonrohr	57	54	RWKET	343		1982	1.120,24	0,00	0,00	1.120,24	2,00	867,94	22,00	0,00	889,94	252,30	230,30	241,30
Lindenhof	Voorde	Betonrohr	54	58	RWKET	344		1982	4.719,22	0,00	0,00	4.719,22	2,00	3.677,78	94,00	0,00	3.771,78	1.041,44	947,44	994,44
Lindenhof	Voorde	Betonrohr	59	58	RWKET	345		1982	6.164,65	0,00	0,00	6.164,65	2,00	4.801,43	123,00	0,00	4.924,43	1.363,22	1.240,22	1.301,72
Lindenhof	Voorde	Betonrohr	58	60	RWKET	346		1982	3.544,28	0,00	0,00	3.544,28	2,00	2.770,39	71,00	0,00	2.841,39	773,89	702,89	738,39
Lindenhof	Voorde	Betonrohr	60	61	RWKET	347		1982	2.756,89	0,00	0,00	2.756,89	2,00	2.149,39	55,00	0,00	2.204,39	607,50	552,50	580,00
Lindenhof	Voorde	Betonrohr	61	62	RWKET	348		1982	816,02	0,00	0,00	816,02	2,00	631,23	16,00	0,00	647,23	184,79	168,79	176,79
Hamburger Chaussee	Voorde	Betonrohr	41	42	RWK	349		1984	7.665,29	0,00	0,00	7.665,29	2,00	5.667,98	153,00	0,00	5.820,98	1.997,31	1.844,31	1.920,84
Hamburger Chaussee	Voorde	Betonrohr	42	43	RWK	350		1984	3.846,45	0,00	0,00	3.846,45	2,00	2.843,49	77,00	0,00	2.920,49	1.002,96	925,96	964,46
Hamburger Chaussee	Voorde	Betonrohr	43	44	RWK	351		1984	5.473,89	0,00	0,00	5.473,89	2,00	4.040,50	109,00	0,00	4.149,50	1.433,39	1.324,39	1.378,89
Hamburger Chaussee	Voorde	Betonrohr	44	45	RWK	352		1984	2.747,17	0,00	0,00	2.747,17	2,00	2.029,75	55,00	0,00	2.084,75	717,42	662,42	689,92
Mühlenberg	Voorde	Betonrohr	45	46	RWK	353		1984	480,61	0,00	0,00	480,61	2,00	364,86	10,00	0,00	374,86	115,75	105,75	110,75
Mühlenberg	Voorde	Steinzeug	46	47	RWK	354		1984	3.802,99	0,00	0,00	3.802,99	2,00	2.815,28	76,00	0,00	2.891,28	987,71	911,71	949,71
Mühlenberg	Voorde	Steinzeug	47	48	RWK	355		1984	8.492,05	0,00	0,00	8.492,05	2,00	6.285,48	170,00	0,00	6.455,48	2.206,57	2.036,57	2.121,57
Mühlenberg	Voorde	Steinzeug	48	49	RWK	356		1984	7.969,51	0,00	0,00	7.969,51	2,00	5.892,42	159,00	0,00	6.051,42	2.077,09	1.918,09	1.997,59
Mühlenberg	Voorde	Steinzeug	49	50	RWK	357		1984	9.092,30	0,00	0,00	9.092,30	2,00	6.734,36	182,00	0,00	6.916,36	2.357,94	2.175,94	2.266,94
Mühlenberg	Voorde	Steinzeug	50	19	RWK	358		1984	3.249,77	0,00	0,00	3.249,77	2,00	2.403,81	65,00	0,00	2.468,81	845,96	780,96	813,46
Mühlenberg	Voorde	Betonrohr	460	462	RWK	359		1974	5.723,40	0,00	0,00	5.723,40	2,00	5.372,82	114,00	0,00	5.486,82	350,58	236,58	293,58
Mühlenberg	Voorde	Betonrohr	462	464	RWK	360		1974	3.080,53	0,00	0,00	3.080,53	2,00	2.910,26	62,00	0,00	2.972,26	170,27	108,27	139,27
Mühlenberg	Voorde	Betonrohr	464	466a	RWK	361		1974	5.042,36	0,00	0,00	5.042,36	2,00	4.739,29	101,00	0,00	4.840,29	303,07	202,07	252,57
Mühlenberg	Voorde	Steinzeug	466a	466	RWK	362		1974	3.272,78	0,00	0,00	3.272,78	2,00	3.067,47	65,00	0,00	3.132,47	205,31	140,31	172,81
Mühlenberg	Voorde	Steinzeug	466	468	RWK	363		1974	3.935,92	0,00	0,00	3.935,92	2,00	3.705,69	79,00	0,00	3.784,69	230,23	151,23	190,73
Mühlenberg	Voorde	Steinzeug	468	470	RWK	364		1974	5.406,40	0,00	0,00	5.406,40	2,00	5.072,71	108,00	0,00	5.180,71	333,69	225,69	279,69
Hörn	Voorde	Betonrohr	482	470	RWK	365		1974	5.191,66	0,00	0,00	5.191,66	2,00	4.882,18	104,00	0,00	4.986,18	309,48	205,48	257,48
Mühlenberg	Voorde	Steinzeug	470	484	RWK	366		1974	5.484,12	0,00	0,00	5.484,12	2,00	5.167,98	110,00	0,00	5.277,98	316,14	206,14	261,14
Mühlenberg	Voorde	Steinzeug	484	486	RWK	367		1974	5.299,54	0,00	0,00	5.299,54	2,00	4.977,45	106,00	0,00	5.083,45	322,09	216,09	269,09
Mühlenberg	Voorde	Steinzeug	486	488a	RWK	368		1974	4.020,80	0,00	0,00	4.020,80	2,00	3.767,64	80,00	0,00	3.847,64	253,16	173,16	213,16
Mühlenberg	Voorde	Steinzeug	488a	488	RWK	369		1974	1.825,82	0,00	0,00	1.825,82	2,00	1.719,45	37,00	0,00	1.756,45	106,37	69,37	87,87
Effland	Voorde	Steinzeug	17	16	RWK	370		1984	5.691,70	0,00	0,00	5.691,70	2,00	4.218,33	114,00	0,00	4.332,33	1.473,37	1.359,37	1.416,37
Effland	Voorde	Steinzeug	16	47	RWK	371		1984	5.302,61	0,00	0,00	5.302,61	2,00	3.919,07	106,00	0,00	4.025,07	1.383,54	1.277,54	1.330,54
Effland	Voorde	Steinzeug	17	18	RWK	372		1984	8.399,50	0,00	0,00	8.399,50	2,00	6.219,87	168,00	0,00	6.387,87	2.179,63	2.011,63	2.095,63
Effland	Voorde	Steinzeug	18	19	RWK	373		1984	8.351,44	0,00	0,00	8.351,44	2,00	6.182,46	167,00	0,00	6.349,46	2.168,98	2.001,98	2.085,48
Effland	Voorde	Steinzeug	19	20	RWK	374		1984	8.043,64	0,00	0,00	8.043,64	2,00	5.958,02	161,00	0,00	6.119,02	2.085,62	1.924,62	2.005,12
Effland	Voorde	Steinzeug	20	21	RWK	375		1984	7.630,01	0,00	0,00	7.630,01	2,00	5.649,57	153,00	0,00	5.802,57	1.980,44	1.827,44	1.903,94
Effland	Voorde	Steinzeug	21	22	RWK	376		1984	7.455,15	0,00	0,00	7.455,15	2,00	5.518,35	149,00	0,00	5.667,35	1.936,80	1.787,80	1.862,30

Gemeinde Flintbek - Anlagenachweis der zentralen Niederschlagswasserbeseitigung für das Jahr 2022 (Prognose für Vorauskalkulation)

Anlagenart							Monat	Jahr	Anschaffungswerte				AfA-Satz	Abschreibungen Anschaffungswerte				Restbuchwert	Restbuchwert	Restbuchwert Jahresdurchschnittswert
Bezeichnung	Ortsteil	Material	von Schacht	bis Schacht	Art	lfd. Nr.			Anfangsstand	Zugang	Abgang	Endstand		Anfangsstand	Zugang	Abgang	Endstand	Anfangsstand	Endstand	Mittelwert
									€	€	€	€	%	€	€	€	€	€	€	€
Effland	Voorde	Steinzeug	22	23	RWK	377		1984	7.445,43	0,00	0,00	7.445,43	2,00	5.509,15	149,00	0,00	5.658,15	1.936,28	1.787,28	1.861,78
Effland	Voorde	Steinzeug	23	16	RWK	378		1984	5.025,49	0,00	0,00	5.025,49	2,00	3.732,04	101,00	0,00	3.833,04	1.293,45	1.192,45	1.242,95
Effland	Voorde	Steinzeug	16	24	RWK	379		1984	9.243,13	0,00	0,00	9.243,13	2,00	6.846,58	185,00	0,00	7.031,58	2.396,55	2.211,55	2.304,05
Effland	Voorde	Steinzeug	24	25	RWK	380		1984	8.925,62	0,00	0,00	8.925,62	2,00	6.612,94	179,00	0,00	6.791,94	2.312,68	2.133,68	2.223,18
Mühlensteinweg	Voorde	Steinzeug	21	2	RWK	381		1984	6.890,17	0,00	0,00	6.890,17	2,00	5.106,88	138,00	0,00	5.244,88	1.783,29	1.645,29	1.714,29
Mühlensteinweg	Voorde	Steinzeug	2	3	RWK	382		1984	7.306,87	0,00	0,00	7.306,87	2,00	5.406,13	146,00	0,00	5.552,13	1.900,74	1.754,74	1.827,74
Mühlensteinweg	Voorde	Steinzeug	3	4	RWK	383		1984	6.637,08	0,00	0,00	6.637,08	2,00	4.919,85	133,00	0,00	5.052,85	1.717,23	1.584,23	1.650,73
Mühlensteinweg	Voorde	Steinzeug	4	8	RWK	384		1984	7.325,28	0,00	0,00	7.325,28	2,00	5.434,33	147,00	0,00	5.581,33	1.890,95	1.743,95	1.817,45
Mühlensteinweg	Voorde	Steinzeug	8	9	RWK	385		1984	7.200,52	0,00	0,00	7.200,52	2,00	5.331,32	144,00	0,00	5.475,32	1.869,20	1.725,20	1.797,20
Mühlensteinweg	Voorde	Steinzeug	11	10	RWK	386		1984	6.051,14	0,00	0,00	6.051,14	2,00	4.480,17	121,00	0,00	4.601,17	1.570,97	1.449,97	1.510,47
Mühlensteinweg	Voorde	Steinzeug	11	32	RWK	387		1984	6.475,00	0,00	0,00	6.475,00	2,00	4.798,42	130,00	0,00	4.928,42	1.676,58	1.546,58	1.611,58
Mühlensteinweg	Voorde	Steinzeug	32	34	RWK	388		1984	4.397,62	0,00	0,00	4.397,62	2,00	3.254,96	88,00	0,00	3.342,96	1.142,66	1.054,66	1.098,66
Langstücken	Voorde	Steinzeug	34	35	RWK	389		1984	10.017,23	0,00	0,00	10.017,23	2,00	7.407,68	200,00	0,00	7.607,68	2.609,55	2.409,55	2.509,55
Langstücken	Voorde	Steinzeug	35	36	RWK	390		1984	9.713,01	0,00	0,00	9.713,01	2,00	7.183,24	194,00	0,00	7.377,24	2.529,77	2.335,77	2.432,77
Langstücken	Voorde	Steinzeug	36	37	RWK	391		1984	9.561,67	0,00	0,00	9.561,67	2,00	7.071,02	191,00	0,00	7.262,02	2.490,65	2.299,65	2.395,15
Langstücken	Voorde	Steinzeug	37	25	RWK	392		1984	10.554,60	0,00	0,00	10.554,60	2,00	7.809,94	211,00	0,00	8.020,94	2.744,66	2.533,66	2.639,16
Langstücken	Voorde	Steinzeug	25	38	RWK	393		1984	7.285,91	0,00	0,00	7.285,91	2,00	5.396,93	146,00	0,00	5.542,93	1.888,98	1.742,98	1.815,98
Langstücken	Voorde	Steinzeug	38	39	RWK	394		1984	3.744,19	0,00	0,00	3.744,19	2,00	2.768,68	75,00	0,00	2.843,68	975,51	900,51	938,01
Langstücken	Voorde	Steinzeug	39	40	RWK	395		1984	3.744,19	0,00	0,00	3.744,19	2,00	2.768,68	75,00	0,00	2.843,68	975,51	900,51	938,01
Nachtkoppel	Voorde	Steinzeug	10	9	RWK	396		1984	2.366,26	0,00	0,00	2.366,26	2,00	1.748,90	47,00	0,00	1.795,90	617,36	570,36	593,86
Nachtkoppel	Voorde	Steinzeug	9	13	RWK	397		1984	5.028,56	0,00	0,00	5.028,56	2,00	3.732,04	101,00	0,00	3.833,04	1.296,52	1.195,52	1.246,02
Nachtkoppel	Voorde	Steinzeug	13	14	RWK	398		1984	9.518,72	0,00	0,00	9.518,72	2,00	7.033,61	190,00	0,00	7.223,61	2.485,11	2.295,11	2.390,11
Nachtkoppel	Voorde	Steinzeug	14	15	RWK	399		1984	9.466,57	0,00	0,00	9.466,57	2,00	6.996,20	189,00	0,00	7.185,20	2.470,37	2.281,37	2.375,87
Nachtkoppel	Voorde	Steinzeug	15	16	RWK	400		1984	5.167,12	0,00	0,00	5.167,12	2,00	3.816,06	103,00	0,00	3.919,06	1.351,06	1.248,06	1.299,56
Hinterweg	Voorde	Steinzeug	29	28	RWK	401		1984	5.895,20	0,00	0,00	5.895,20	2,00	4.367,95	118,00	0,00	4.485,95	1.527,25	1.409,25	1.468,25
Hinterweg	Voorde	Steinzeug	27	28	RWK	402		1984	6.454,04	0,00	0,00	6.454,04	2,00	4.770,22	129,00	0,00	4.899,22	1.683,82	1.554,82	1.619,32
Hinterweg	Voorde	Steinzeug	28	11	RWK	403		1984	6.475,00	0,00	0,00	6.475,00	2,00	4.798,42	130,00	0,00	4.928,42	1.676,58	1.546,58	1.611,58
Schmiedeberg	Voorde	Betonrohr			RWK	404		1974	2.603,50	0,00	0,00	2.603,50	2,00	2.448,25	52,00	0,00	2.500,25	155,25	103,25	129,25
Schmiedeberg	Voorde	Betonrohr			RWK	405		1974	3.029,92	0,00	0,00	3.029,92	2,00	2.862,62	61,00	0,00	2.923,62	167,30	106,30	136,80
Schmiedeberg	Voorde	Betonrohr			RWK	406		1974	4.050,97	0,00	0,00	4.050,97	2,00	3.800,96	81,00	0,00	3.881,96	250,01	169,01	209,51
Voorde Winkel	Voorde	Betonrohr			RWK	407		1966	6.621,23	0,00	0,00	6.621,23	2,00	6.620,23	0,00	0,00	6.620,23	1,00	1,00	1,00
Röthsoll	Kleinflintbek	Betonrohr	8b	8a	RWK	408		1965	3.244,15	0,00	0,00	3.244,15	2,00	3.243,15	0,00	0,00	3.243,15	1,00	1,00	1,00
Röthsoll	Kleinflintbek	Betonrohr	8a	8	RWK	409		1965	3.253,86	0,00	0,00	3.253,86	2,00	3.252,86	0,00	0,00	3.252,86	1,00	1,00	1,00
Röthsoll	Kleinflintbek	Betonrohr	8	9	RWK	410		1965	2.819,26	0,00	0,00	2.819,26	2,00	2.818,26	0,00	0,00	2.818,26	1,00	1,00	1,00
Röthsoll	Kleinflintbek	Betonrohr	9	10	RWK	411		1965	3.270,22	0,00	0,00	3.270,22	2,00	3.269,22	0,00	0,00	3.269,22	1,00	1,00	1,00
Röthsoll	Kleinflintbek	Betonrohr	10	11	RWK	412		1965	2.264,00	0,00	0,00	2.264,00	2,00	2.263,00	0,00	0,00	2.263,00	1,00	1,00	1,00
Röthsoll	Kleinflintbek	Betonrohr	11	12	RWK	413		1965	3.589,78	0,00	0,00	3.589,78	2,00	3.588,78	0,00	0,00	3.588,78	1,00	1,00	1,00
Röthsoll	Kleinflintbek	Betonrohr	12	13	RWK	414		1965	2.720,07	0,00	0,00	2.720,07	2,00	2.719,07	0,00	0,00	2.719,07	1,00	1,00	1,00
Röthsoll	Kleinflintbek	Betonrohr	Löscht.	13	RWK	415		1965	3.851,05	0,00	0,00	3.851,05	2,00	3.850,05	0,00	0,00	3.850,05	1,00	1,00	1,00
Röthsoll	Kleinflintbek	Betonrohr	13	5	RWK	416		1987	13.137,64	0,00	0,00	13.137,64	2,00	8.939,06	263,00	0,00	9.202,06	4.198,58	3.935,58	4.067,08
Kleinflintbeker Straße	Kleinflintbek	Betonrohr	0	1	RWK	417		1987	306,78	0,00	0,00	306,78	2,00	206,03	6,00	0,00	212,03	100,75	94,75	97,75
Kleinflintbeker Straße	Kleinflintbek	Betonrohr	1	2	RWK	418		1987	5.000,43	0,00	0,00	5.000,43	2,00	3.403,20	100,00	0,00	3.503,20	1.597,23	1.497,23	1.547,23
Kleinflintbeker Straße	Kleinflintbek	Betonrohr	2	3	RWK	419		1987	5.104,74	0,00	0,00	5.104,74	2,00	3.471,88	102,00	0,00	3.573,88	1.632,86	1.530,86	1.581,86
Kleinflintbeker Straße	Kleinflintbek	Betonrohr	3	4	RWK	420		1987	7.040,49	0,00	0,00	7.040,49	2,00	4.788,08	141,00	0,00	4.929,08	2.252,41	2.111,41	2.181,91
Kleinflintbeker Straße	Kleinflintbek	Betonrohr	4	5	RWK	421		1987	8.330,99	0,00	0,00	8.330,99	2,00	5.673,22	167,00	0,00	5.840,22	2.657,77	2.490,77	2.574,27
Kleinflintbeker Straße	Kleinflintbek	Betonrohr	5	6	RWK	422		1987	11.389,03	0,00	0,00	11.389,03	2,00	7.752,54	228,00	0,00	7.980,54	3.636,49	3.408,49	3.522,49
Kleinflintbeker Straße	Kleinflintbek	Betonrohr	6	7	RWK	423		1987	13.873,91	0,00	0,00	13.873,91	2,00	9.427,47	277,00	0,00	9.704,47	4.446,44	4.169,44	4.307,94

Gemeinde Flintbek - Anlagenachweis der zentralen Niederschlagswasserbeseitigung für das Jahr 2022 (Prognose für Vorauskalkulation)

Anlagenart							Monat	Jahr	Anschaffungswerte				AfA-Satz	Abschreibungen Anschaffungswerte				Restbuchwert	Restbuchwert	Restbuchwert Jahresdurchschnittswert
Bezeichnung	Ortsteil	Material	von Schacht	bis Schacht	Art	lfd. Nr.			Anfangsstand	Zugang	Abgang	Endstand	%	Anfangsstand	Zugang	Abgang	Endstand	Anfangsstand	Endstand	Mittelwert
€									€	€	€	€	%	€	€	€	€	€	€	€
Kleinflintbeker Straße	Kleinflintbek	Betonrohr	7	14	RWK	424		1987	4.428,81	0,00	0,00	4.428,81	2,00	3.017,80	89,00	0,00	3.106,80	1.411,01	1.322,01	1.366,51
Burkamp	Kleinflintbek	Betonrohr	20c	20b	RWK	425		1965	182,53	0,00	0,00	182,53	2,00	181,53	0,00	0,00	181,53	1,00	1,00	1,00
Burkamp	Kleinflintbek	Betonrohr	20b	20a	RWK	426		1965	1.164,21	0,00	0,00	1.164,21	2,00	1.163,21	0,00	0,00	1.163,21	1,00	1,00	1,00
Burkamp	Kleinflintbek	Betonrohr	20a	20	RWK	427		1965	3.300,39	0,00	0,00	3.300,39	2,00	3.299,39	0,00	0,00	3.299,39	1,00	1,00	1,00
Burkamp	Kleinflintbek	Betonrohr	20	14	RWK	428		1987	4.356,21	0,00	0,00	4.356,21	2,00	2.956,79	87,00	0,00	3.043,79	1.399,42	1.312,42	1.355,92
Kleinflintbeker Straße	Kleinflintbek	Betonrohr	14	15	RWK	429		1987	3.209,89	0,00	0,00	3.209,89	2,00	2.182,34	64,00	0,00	2.246,34	1.027,55	963,55	995,55
Kleinflintbeker Straße	Kleinflintbek	Betonrohr	15	15a	RWK	430		1987	5.590,98	0,00	0,00	5.590,98	2,00	3.807,59	112,00	0,00	3.919,59	1.783,39	1.671,39	1.727,39
Mühlenkampsredder	Kleinflintbek	Betonrohr	15d	15c	RWK	431		1987	3.982,96	0,00	0,00	3.982,96	2,00	2.716,42	80,00	0,00	2.796,42	1.266,54	1.186,54	1.226,54
Mühlenkampsredder	Kleinflintbek	Betonrohr	15c	15b	RWK	432		1987	4.724,34	0,00	0,00	4.724,34	2,00	3.204,83	94,00	0,00	3.298,83	1.519,51	1.425,51	1.472,51
Mühlenkampsredder	Kleinflintbek	Betonrohr	15b	15a	RWK	433		1987	5.092,47	0,00	0,00	5.092,47	2,00	3.464,21	102,00	0,00	3.566,21	1.628,26	1.526,26	1.577,26
Kleinflintbeker Straße	Kleinflintbek	Betonrohr	15a	16	RWK	434		1987	5.855,31	0,00	0,00	5.855,31	2,00	3.979,29	117,00	0,00	4.096,29	1.876,02	1.759,02	1.817,52
Schoolredder	Kleinflintbek	Betonrohr	44	43	RWK	435		1978	2.820,29	0,00	0,00	2.820,29	2,00	2.413,81	56,00	0,00	2.469,81	406,48	350,48	378,48
Schoolredder	Kleinflintbek	Betonrohr	43	40	RWK	436		1978	4.667,58	0,00	0,00	4.667,58	2,00	4.012,59	93,00	0,00	4.105,59	654,99	561,99	608,49
Schoolredder	Kleinflintbek	Betonrohr	42	41	RWK	437		1978	1.530,30	0,00	0,00	1.530,30	2,00	1.325,26	31,00	0,00	1.356,26	205,04	174,04	189,54
Schoolredder	Kleinflintbek	Betonrohr	41	40	RWK	438		1978	1.798,21	0,00	0,00	1.798,21	2,00	1.542,97	36,00	0,00	1.578,97	255,24	219,24	237,24
Schoolredder	Kleinflintbek	Betonrohr	40	39	RWK	439		1978	2.273,71	0,00	0,00	2.273,71	2,00	1.947,12	45,00	0,00	1.992,12	326,59	281,59	304,09
Schoolredder	Kleinflintbek	Betonrohr	39	38	RWK	440		1978	4.984,58	0,00	0,00	4.984,58	2,00	4.292,85	100,00	0,00	4.392,85	691,73	591,73	641,73
Schoolredder	Kleinflintbek	Betonrohr	38	37	RWK	441		1978	4.285,14	0,00	0,00	4.285,14	2,00	3.695,53	86,00	0,00	3.781,53	589,61	503,61	546,61
Schoolredder	Kleinflintbek	Betonrohr	37	16a	RWK	442		1978	4.403,76	0,00	0,00	4.403,76	2,00	3.782,61	88,00	0,00	3.870,61	621,15	533,15	577,15
Schoolredder	Kleinflintbek	Betonrohr	16a	16	RWK	443		1987	834,43	0,00	0,00	834,43	2,00	576,09	17,00	0,00	593,09	258,34	241,34	249,84
Kleinflintbeker Straße	Kleinflintbek	Betonrohr	16	17	RWK	444		1987	10.566,87	0,00	0,00	10.566,87	2,00	7.176,45	211,00	0,00	7.387,45	3.390,42	3.179,42	3.284,92
Kleinflintbeker Straße	Kleinflintbek	Betonrohr	17	18	RWK	445		1987	11.768,41	0,00	0,00	11.768,41	2,00	7.992,91	235,00	0,00	8.227,91	3.775,50	3.540,50	3.658,00
Kleinflintbeker Straße	Kleinflintbek	Betonrohr	18	18a	RWK	446		1987	3.201,20	0,00	0,00	3.201,20	2,00	2.174,67	64,00	0,00	2.238,67	1.026,53	962,53	994,53
Kleinflintbeker Straße	Kleinflintbek	Betonrohr	18a	19	RWK	447		1987	3.492,63	0,00	0,00	3.492,63	2,00	2.380,70	70,00	0,00	2.450,70	1.111,93	1.041,93	1.076,93
Kleinflintbeker Straße	Kleinflintbek	Betonrohr	Einl.	19	RWK	448		1987	966,34	0,00	0,00	966,34	2,00	652,44	19,00	0,00	671,44	313,90	294,90	304,40
Kleinflintbeker Straße	Kleinflintbek	Betonrohr	19	19a	RWK	449		1987	4.125,61	0,00	0,00	4.125,61	2,00	2.811,77	83,00	0,00	2.894,77	1.313,84	1.230,84	1.272,34
Kleinflintbeker Straße	Kleinflintbek	Betonrohr	19a	19b	RWK	450		1987	2.960,89	0,00	0,00	2.960,89	2,00	2.010,65	59,00	0,00	2.069,65	950,24	891,24	920,74
Kleinflintbeker Straße	Kleinflintbek	Betonrohr	29a	29	RWK	451		1987	2.747,68	0,00	0,00	2.747,68	2,00	1.865,62	55,00	0,00	1.920,62	882,06	827,06	854,56
Kleinflintbeker Straße	Kleinflintbek	Betonrohr	29	30	RWK	452		1987	3.058,55	0,00	0,00	3.058,55	2,00	2.079,33	61,00	0,00	2.140,33	979,22	918,22	948,72
Kleinflintbeker Straße	Kleinflintbek	Betonrohr	30	30a	RWK	453		1987	5.821,57	0,00	0,00	5.821,57	2,00	3.952,62	116,00	0,00	4.068,62	1.868,95	1.752,95	1.810,95
Kleinflintbeker Straße	Kleinflintbek	Betonrohr	30a	31	RWK	454		1987	1.077,80	0,00	0,00	1.077,80	2,00	740,11	22,00	0,00	762,11	337,69	315,69	326,69
Kleinflintbeker Straße	Kleinflintbek	Betonrohr	31	32	RWK	455		1987	4.189,53	0,00	0,00	4.189,53	2,00	2.853,78	84,00	0,00	2.937,78	1.335,75	1.251,75	1.293,75
Kleinflintbeker Straße	Kleinflintbek	Betonrohr	32	33	RWK	456		1987	3.347,43	0,00	0,00	3.347,43	2,00	2.277,69	67,00	0,00	2.344,69	1.069,74	1.002,74	1.036,24
Kleinflintbeker Straße	Kleinflintbek	Betonrohr	33	24	RWK	457		1987	941,29	0,00	0,00	941,29	2,00	644,77	19,00	0,00	663,77	296,52	277,52	287,02
Stover	Kleinflintbek	Betonrohr	21a	21	RWK	458		1987	7.288,98	0,00	0,00	7.288,98	2,00	4.959,77	146,00	0,00	5.105,77	2.329,21	2.183,21	2.256,21
Stover	Kleinflintbek	Betonrohr	21	22	RWK	459		1987	2.638,27	0,00	0,00	2.638,27	2,00	1.796,95	53,00	0,00	1.849,95	841,32	788,32	814,82
Stover	Kleinflintbek	Betonrohr	22	23	RWK	460		1987	8.083,52	0,00	0,00	8.083,52	2,00	5.501,52	162,00	0,00	5.663,52	2.582,00	2.420,00	2.501,00
Stover	Kleinflintbek	Betonrohr	23	23a	RWK	461		1987	3.859,23	0,00	0,00	3.859,23	2,00	2.621,08	77,00	0,00	2.698,08	1.238,15	1.161,15	1.199,65
Stover	Kleinflintbek	Betonrohr	23a	24	RWK	462		1987	3.024,80	0,00	0,00	3.024,80	2,00	2.044,99	60,00	0,00	2.104,99	979,81	919,81	949,81
Kleinflintbeker Straße	Kleinflintbek	Betonrohr	24	34	RWK	463		1987	3.551,94	0,00	0,00	3.551,94	2,00	2.415,04	71,00	0,00	2.486,04	1.136,90	1.065,90	1.101,40
Kleinflintbeker Straße	Kleinflintbek	Betonrohr	34	35	RWK	464		1987	4.736,10	0,00	0,00	4.736,10	2,00	3.223,83	95,00	0,00	3.318,83	1.512,27	1.417,27	1.464,77
Kleinflintbeker Straße	Kleinflintbek	Betonrohr	35	36	RWK	465		1987	4.470,74	0,00	0,00	4.470,74	2,00	3.033,14	89,00	0,00	3.122,14	1.437,60	1.348,60	1.393,10
Kleinflintbeker Straße	Kleinflintbek	Betonrohr	36	19b	RWK	466		1987	5.679,94	0,00	0,00	5.679,94	2,00	3.868,60	114,00	0,00	3.982,60	1.811,34	1.697,34	1.754,34
Verbindungsweg	Kleinflintbek	Betonrohr	19b	25	RWK	467		1987	3.998,81	0,00	0,00	3.998,81	2,00	2.716,42	80,00	0,00	2.796,42	1.282,39	1.202,39	1.242,39
Verbindungsweg	Kleinflintbek	Betonrohr	25	25a	RWK	468		1987	3.163,36	0,00	0,00	3.163,36	2,00	2.148,00	63,00	0,00	2.211,00	1.015,36	952,36	983,86
Verbindungsweg	Kleinflintbek	Betonrohr	25a	26	RWK	469		1987	3.517,69	0,00	0,00	3.517,69	2,00	2.388,37	70,00	0,00	2.458,37	1.129,32	1.059,32	1.094,32
Verbindungsweg	Kleinflintbek	Betonrohr	26	27	RWK	470		1987	7.392,77	0,00	0,00	7.392,77	2,00	5.028,45	148,00	0,00	5.176,45	2.364,32	2.216,32	2.290,32

Gemeinde Flintbek - Anlagenachweis der zentralen Niederschlagswasserbeseitigung für das Jahr 2022 (Prognose für Vorauskalkulation)

Anlagenart							Monat	Jahr	Anschaffungswerte				AfA-Satz	Abschreibungen Anschaffungswerte				Restbuchwert	Restbuchwert	Restbuchwert Jahresdurchschnittswert
Bezeichnung	Ortsteil	Material	von Schacht	bis Schacht	Art	lfd. Nr.			Anfangsstand	Zugang	Abgang	Endstand		Anfangsstand	Zugang	Abgang	Endstand	Anfangsstand	Endstand	Mittelwert
									€	€	€	€	%	€	€	€	€	€	€	€
Verbindungsweg	Kleinflintbek	Betonrohr	27	27a	RWK	471		1987	8.266,06	0,00	0,00	8.266,06	2,00	5.612,21	165,00	0,00	5.777,21	2.653,85	2.488,85	2.571,35
Verbindungsweg	Kleinflintbek	Betonrohr	27a	27b	RWK	472		1987	10.977,95	0,00	0,00	10.977,95	2,00	7.470,16	220,00	0,00	7.690,16	3.507,79	3.287,79	3.397,79
Verbindungsweg	Kleinflintbek	Betonrohr	27b	28	RWK	473		1987	11.920,77	0,00	0,00	11.920,77	2,00	8.095,93	238,00	0,00	8.333,93	3.824,84	3.586,84	3.705,84
Verbindungsweg	Kleinflintbek	Betonrohr	28b	28	RWK	474		1987	1.104,39	0,00	0,00	1.104,39	2,00	747,78	22,00	0,00	769,78	356,61	334,61	345,61
Verbindungsweg	Kleinflintbek	Betonrohr	28	28a	RWK	475		1987	8.761,50	0,00	0,00	8.761,50	2,00	5.955,60	175,00	0,00	6.130,60	2.805,90	2.630,90	2.718,40
Verbindungsweg	Kleinflintbek	Betonrohr	28a	Auslauf	RWK	476		1987	3.804,01	0,00	0,00	3.804,01	2,00	2.586,74	76,00	0,00	2.662,74	1.217,27	1.141,27	1.179,27
Mühlenkampsredder	Kleinflintbek	Betonrohr	43	44	RWK	477		1987	2.129,02	0,00	0,00	2.129,02	2,00	1.453,56	43,00	0,00	1.496,56	675,46	632,46	653,96
Mühlenkampsredder	Kleinflintbek	Betonrohr	44	45	RWK	478		1987	5.804,19	0,00	0,00	5.804,19	2,00	3.944,95	116,00	0,00	4.060,95	1.859,24	1.743,24	1.801,24
Mühlenkampsredder	Kleinflintbek	Betonrohr	45	46	RWK	479		1987	6.736,78	0,00	0,00	6.736,78	2,00	4.589,72	135,00	0,00	4.724,72	2.147,06	2.012,06	2.079,56
Mühlenkampsredder	Kleinflintbek	Betonrohr	46	47	RWK	480		1987	6.233,67	0,00	0,00	6.233,67	2,00	4.246,33	125,00	0,00	4.371,33	1.987,34	1.862,34	1.924,84
Mühlenkampsredder	Kleinflintbek	Betonrohr	47	48	RWK	481		1987	3.129,11	0,00	0,00	3.129,11	2,00	2.132,66	63,00	0,00	2.195,66	996,45	933,45	964,95
Mühlenkampsredder	Kleinflintbek	Betonrohr	48	49	RWK	482		1987	6.098,69	0,00	0,00	6.098,69	2,00	4.150,98	122,00	0,00	4.272,98	1.947,71	1.825,71	1.886,71
Mühlenkampsredder	Kleinflintbek	Betonrohr	49	28a	RWK	483		1987	3.533,54	0,00	0,00	3.533,54	2,00	2.407,37	71,00	0,00	2.478,37	1.126,17	1.055,17	1.090,67
Mühlenkampsredder	Kleinflintbek	Betonrohr	50	51	RWK	484		1972	2.577,42	0,00	0,00	2.577,42	2,00	2.537,21	39,21	0,00	2.576,42	40,21	1,00	20,61
Mühlenkampsredder	Kleinflintbek	Betonrohr	51	52	RWK	485		1972	1.778,78	0,00	0,00	1.778,78	2,00	1.757,71	20,07	0,00	1.777,78	21,07	1,00	11,04
Mühlenkampsredder	Kleinflintbek	Betonrohr	52	53	RWK	486		1987	2.570,78	0,00	0,00	2.570,78	2,00	1.743,61	51,00	0,00	1.794,61	827,17	776,17	801,67
Mühlenkampsredder	Kleinflintbek	Betonrohr	53	28a	RWK	487		1987	1.711,81	0,00	0,00	1.711,81	2,00	1.159,85	34,00	0,00	1.193,85	551,96	517,96	534,96
westl Kleinflintbeker Straße	Kleinflintbek	Betonrohr	54a	54	RWK	488		1987	24.540,99	0,00	0,00	24.540,99	2,00	16.691,60	491,00	0,00	17.182,60	7.849,39	7.358,39	7.603,89
westl Kleinflintbeker Straße	Kleinflintbek	Betonrohr	54b	54	RWK	489		1987	7.741,98	0,00	0,00	7.741,98	2,00	5.268,82	155,00	0,00	5.423,82	2.473,16	2.318,16	2.395,66
westl Kleinflintbeker Straße	Kleinflintbek	Betonrohr	54	Ausl.	RWK	490		1987	10.120,00	0,00	0,00	10.120,00	2,00	6.875,07	202,00	0,00	7.077,07	3.244,93	3.042,93	3.143,93
westl Kleinflintbeker Straße	Kleinflintbek	Betonrohr	Einl.	28	RWK	491		1987	1.173,41	0,00	0,00	1.173,41	2,00	789,79	23,00	0,00	812,79	383,62	360,62	372,12
Plambeckskamp	Großflintbek	Betonrohr	2	4	RWK	492		1999	39.698,24	0,00	0,00	39.698,24	2,00	17.468,11	794,00	0,00	18.262,11	22.230,13	21.436,13	21.833,13
Plambeckskamp	Großflintbek	Betonrohr	4	6	RWK	493		1999	39.478,89	0,00	0,00	39.478,89	2,00	17.378,30	790,00	0,00	18.168,30	22.100,59	21.310,59	21.705,59
Plambeckskamp	Großflintbek	Betonrohr	6	8a	RWK	494		1999	26.479,81	0,00	0,00	26.479,81	2,00	11.659,10	530,00	0,00	12.189,10	14.820,71	14.290,71	14.555,71
Holzvogtkamp	Großflintbek	Betonrohr	8a	12	RWK	495		1999	9.700,23	0,00	0,00	9.700,23	2,00	4.267,34	194,00	0,00	4.461,34	5.432,89	5.238,89	5.335,89
Holzvogtkamp-Einleitungsstelle	Großflintbek	Betonrohr	12	14	RWK	496		1999	16.476,38	0,00	0,00	16.476,38	2,00	7.259,35	330,00	0,00	7.589,35	9.217,03	8.887,03	9.052,03
Holzvogtkamp-Einleitungsstelle	Großflintbek	Betonrohr	14	16	RWK	497		1999	9.414,93	0,00	0,00	9.414,93	2,00	4.136,47	188,00	0,00	4.324,47	5.278,46	5.090,46	5.184,46
Holzvogtkamp-Einleitungsstelle	Großflintbek	Betonrohr	16	18	RWK	498		1999	6.080,28	0,00	0,00	6.080,28	2,00	2.683,06	122,00	0,00	2.805,06	3.397,22	3.275,22	3.336,22
Holzvogtkamp-Einleitungsstelle	Großflintbek	Betonrohr	18	Einl.	RWK	499		1999	3.209,38	0,00	0,00	3.209,38	2,00	1.409,27	64,00	0,00	1.473,27	1.800,11	1.736,11	1.768,11
Ostland	Großflintbek	Betonrohr	10910004	10910002	RWK	500		2001	15.731,94	0,00	0,00	15.731,94	2,00	6.299,44	315,00	0,00	6.614,44	9.432,50	9.117,50	9.275,00
Ostland	Großflintbek	Betonrohr	10910002	10540008	RWK	501		2001	17.487,72	0,00	0,00	17.487,72	2,00	6.999,72	350,00	0,00	7.349,72	10.488,00	10.138,00	10.313,00
Endmoräne	Großflintbek	Betonrohr	23	23a	RWK	502		2002	7.680,96	0,00	0,00	7.680,96	2,00	2.926,00	154,00	0,00	3.080,00	4.754,96	4.600,96	4.677,96
Endmoräne	Großflintbek	Betonrohr	23a	23b	RWK	503		2002	25.919,04	0,00	0,00	25.919,04	2,00	9.842,00	518,00	0,00	10.360,00	16.077,04	15.559,04	15.818,04
Bäckerberg	Großflintbek	Betonrohr	RW5	RW4	RWK	504		2005	27.786,00	0,00	0,00	27.786,00	2,00	8.896,00	556,00	0,00	9.452,00	18.890,00	18.334,00	18.612,00
Bäckerberg	Großflintbek	Betonrohr	RW4	RW3	RWK	505		2005	13.635,00	0,00	0,00	13.635,00	2,00	4.368,00	273,00	0,00	4.641,00	9.267,00	8.994,00	9.130,50
Stoppelkamp	Großflintbek	Betonrohr	RW3	RW2	RWK	506		2005	15.655,00	0,00	0,00	15.655,00	2,00	5.008,00	313,00	0,00	5.321,00	10.647,00	10.334,00	10.490,50
Stoppelkamp	Großflintbek	Betonrohr	RW2	RW1	RWK	507		2005	19.169,00	0,00	0,00	19.169,00	2,00	6.128,00	383,00	0,00	6.511,00	13.041,00	12.658,00	12.849,50
Heimstättenweg	Großflintbek	Steinzeug	10150012	10500028	RWK	508		2012	15.203,00	0,00	0,00	15.203,00	2,00	2.964,00	304,00	0,00	3.268,00	12.239,00	11.935,00	12.087,00
Heimstättenweg	Großflintbek	Steinzeug	10500028	10500026	RWK	509		2012	17.038,00	0,00	0,00	17.038,00	2,00	3.324,75	341,00	0,00	3.665,75	13.713,25	13.372,25	13.542,75
Heimstättenweg	Großflintbek	Steinzeug	10500026	10500024	RWK	510		2012	17.934,00	0,00	0,00	17.934,00	2,00	3.500,25	359,00	0,00	3.859,25	14.433,75	14.074,75	14.254,25
Heimstättenweg	Großflintbek	Steinzeug	10500024	10500022	RWK	511		2012	19.703,00	0,00	0,00	19.703,00	2,00	3.841,50	394,00	0,00	4.235,50	15.861,50	15.467,50	15.664,50
Heimstättenweg	Großflintbek	Steinzeug	10500022	10500020	RWK	512		2012	12.573,00	0,00	0,00	12.573,00	2,00	2.447,25	251,00	0,00	2.698,25	10.125,75	9.874,75	10.000,25
Kattensaal	Großflintbek	Steinzeug	RW 2	RW 1	RWK	513		2012	8.294,00	0,00	0,00	8.294,00	2,00	1.618,50	166,00	0,00	1.784,50	6.675,50	6.509,50	6.592,50
Kattensaal	Großflintbek	Steinzeug	RW 1	10500024	RWK	514		2012	7.806,00	0,00	0,00	7.806,00	2,00	1.521,00	156,00	0,00	1.677,00	6.285,00	6.129,00	6.207,00
Demenbeck	Großflintbek	Steinzeug	10240004A	10240002	RWK	515		2012	13.193,00	0,00	0,00	13.193,00	2,00	2.574,00	264,00	0,00	2.838,00	10.619,00	10.355,00	10.487,00
Demenbeck	Großflintbek	Steinzeug	10240002	10500020	RWK	516		2012	16.441,00	0,00	0,00	16.441,00	2,00	3.207,75	329,00	0,00	3.536,75	13.233,25	12.904,25	13.068,75
Heimstättenweg	Großflintbek	Steinzeug	10500014	10500016	RWK	517		2012	15.530,00	0,00	0,00	15.530,00	2,00	3.032,25	311,00	0,00	3.343,25	12.497,75	12.186,75	12.342,25

Gemeinde Flintbek - Anlagenachweis der zentralen Niederschlagswasserbeseitigung für das Jahr 2022 (Prognose für Vorauskalkulation)

Anlagenart							Monat	Jahr	Anschaffungswerte				AfA-Satz	Abschreibungen Anschaffungswerte				Restbuchwert	Restbuchwert	Restbuchwert Jahresdurchschnittswert
Bezeichnung	Ortsteil	Material	von Schacht	bis Schacht	Art	lfd. Nr.			Anfangsstand	Zugang	Abgang	Endstand		Anfangsstand	Zugang	Abgang	Endstand	Anfangsstand	Endstand	Mittelwert
									€	€	€	€	%	€	€	€	€	€	€	€
Heimstättenweg	Großflintbek	Steinzeug	1050016	10110006	RWK	518		2012	53.186,00	0,00	0,00	53.186,00	2,00	10.374,00	1.064,00	0,00	11.438,00	42.812,00	41.748,00	42.280,00
NW-Kanal Hörn B-Plan 43	Großflintbek				RWK	519		2012	8.987,43	0,00	0,00	8.987,43	2,00	1.800,00	180,00	0,00	1.980,00	7.187,43	7.007,43	7.097,43
Lassenweg	Großflintbek	PP	0490002A	R2	RWK	520		2012	20.309,00	0,00	0,00	20.309,00	2,00	4.060,00	406,00	0,00	4.466,00	16.249,00	15.843,00	16.046,00
Lassenweg	Großflintbek	PP		R2	F	RWK	521	2012	17.468,00	0,00	0,00	17.468,00	2,00	3.490,00	349,00	0,00	3.839,00	13.978,00	13.629,00	13.803,50
Lassenweg	Großflintbek	Betonrohr	10700010	10700008	RWK	522		2012	59.543,00	0,00	0,00	59.543,00	2,00	11.910,00	1.191,00	0,00	13.101,00	47.633,00	46.442,00	47.037,50
Lassenweg	Großflintbek	Betonrohr	10700008	10700004	RWK	523		2012	56.150,00	0,00	0,00	56.150,00	2,00	11.230,00	1.123,00	0,00	12.353,00	44.920,00	43.797,00	44.358,50
Lassenweg	Großflintbek	Betonrohr	10700004	10170002	RWK	524		2012	23.182,00	0,00	0,00	23.182,00	2,00	4.640,00	464,00	0,00	5.104,00	18.542,00	18.078,00	18.310,00
Lassenweg	Großflintbek	Betonrohr	10170002	Sandfang	RWK	525		2012	5.653,00	0,00	0,00	5.653,00	2,00	1.130,00	113,00	0,00	1.243,00	4.523,00	4.410,00	4.466,50
Lassenweg	Großflintbek	Betonrohr		Sandfang	RWK	526		2012	14.702,00	0,00	0,00	14.702,00	2,00	2.940,00	294,00	0,00	3.234,00	11.762,00	11.468,00	11.615,00
Absturzbauwerk Kätterskamp	Großflintbek	Beton			RWK	527		2014	15.562,76	0,00	0,00	15.562,76	2,00	2.306,58	311,00	0,00	2.617,58	13.256,18	12.945,18	13.100,68
Entlastungsleitung Kleinflintbeker Straße 2					RWK	528		2018	17.255,00	0,00	0,00	17.255,00	1,13	779,36	195,00	0,00	974,36	16.475,64	16.280,64	16.378,14
Altenkircher Straße	Großflintbek				GAL	529		1971	7.865,20	0,00	0,00	7.865,20	2,00	7.864,20	0,00	0,00	7.864,20	1,00	1,00	1,00
Altenkircher Straße	Großflintbek				GAL	530		1971	873,80	0,00	0,00	873,80	2,00	861,90	10,90	0,00	872,80	11,90	1,00	6,45
Am Wasserwerk	Großflintbek				GAL	531		1968	2.626,00	0,00	0,00	2.626,00	2,00	2.625,00	0,00	0,00	2.625,00	1,00	1,00	1,00
Am Wasserwerk	Großflintbek				GAL	532		1968	1.313,00	0,00	0,00	1.313,00	2,00	1.312,00	0,00	0,00	1.312,00	1,00	1,00	1,00
Am Ehrenmal	Großflintbek				GAL	533		1974	2.003,75	0,00	0,00	2.003,75	2,00	1.876,66	40,00	0,00	1.916,66	127,09	87,09	107,09
Bäckerberg	Großflintbek				GAL	534		1974	0,00	0,00	0,00	0,00	2,00	0,00	0,00	0,00	0,00	0,00	0,00	0,00
Bäckerberg	Großflintbek				GAL	535		1974	0,00	0,00	0,00	0,00	2,00	0,00	0,00	0,00	0,00	0,00	0,00	0,00
Bäckerberg	Großflintbek				GAL	536		1974	0,00	0,00	0,00	0,00	2,00	0,00	0,00	0,00	0,00	0,00	0,00	0,00
Bergkoppel	Großflintbek		101	102	GAL	537		1970	4.828,64	0,00	0,00	4.828,64	2,00	4.827,64	0,00	0,00	4.827,64	1,00	1,00	1,00
Bergkoppel	Großflintbek		103	104	GAL	538		1970	4.828,64	0,00	0,00	4.828,64	2,00	4.827,64	0,00	0,00	4.827,64	1,00	1,00	1,00
Bergkoppel	Großflintbek		105	106	GAL	539		1970	2.414,32	0,00	0,00	2.414,32	2,00	2.413,32	0,00	0,00	2.413,32	1,00	1,00	1,00
Bergkoppel	Großflintbek		106	107	GAL	540		1970	804,77	0,00	0,00	804,77	2,00	803,77	0,00	0,00	803,77	1,00	1,00	1,00
Bergkoppel	Großflintbek		108	107	GAL	541		1970	6.438,19	0,00	0,00	6.438,19	2,00	6.437,19	0,00	0,00	6.437,19	1,00	1,00	1,00
Bergkoppel	Großflintbek		107	109	GAL	542		1970	3.219,09	0,00	0,00	3.219,09	2,00	3.218,09	0,00	0,00	3.218,09	1,00	1,00	1,00
Bergkoppel	Großflintbek		109	113	GAL	543		1970	5.633,41	0,00	0,00	5.633,41	2,00	5.632,41	0,00	0,00	5.632,41	1,00	1,00	1,00
Bergkoppel	Großflintbek		112a	112	GAL	544		1970	2.414,32	0,00	0,00	2.414,32	2,00	2.413,32	0,00	0,00	2.413,32	1,00	1,00	1,00
Bergkoppel	Großflintbek		110	111	GAL	545		1970	4.828,64	0,00	0,00	4.828,64	2,00	4.827,64	0,00	0,00	4.827,64	1,00	1,00	1,00
Bergkoppel	Großflintbek		114	113	GAL	546		1970	4.023,87	0,00	0,00	4.023,87	2,00	4.022,87	0,00	0,00	4.022,87	1,00	1,00	1,00
Birkenring	Großflintbek				GALET	547		1972	19.851,93	0,00	0,00	19.851,93	2,00	19.461,21	389,72	0,00	19.850,93	390,72	1,00	195,86
Birkenring	Großflintbek				GALET	548		1972	10.828,14	0,00	0,00	10.828,14	2,00	10.626,63	200,51	0,00	10.827,14	201,51	1,00	101,25
Bönnhusener Weg	Großflintbek				GAL	549		1967	2.487,44	0,00	0,00	2.487,44	2,00	2.486,44	0,00	0,00	2.486,44	1,00	1,00	1,00
Bönnhusener Weg	Großflintbek				GAL	550		1967	4.975,38	0,00	0,00	4.975,38	2,00	4.974,38	0,00	0,00	4.974,38	1,00	1,00	1,00
Bönnhusener Weg	Großflintbek				GAL	551		1967	3.109,68	0,00	0,00	3.109,68	2,00	3.108,68	0,00	0,00	3.108,68	1,00	1,00	1,00
Bönnhusener Weg	Großflintbek				GAL	552		1967	3.731,41	0,00	0,00	3.731,41	2,00	3.730,41	0,00	0,00	3.730,41	1,00	1,00	1,00
Butenschönsredder	Großflintbek				GAL	553		1971	18.351,80	0,00	0,00	18.351,80	2,00	18.350,80	0,00	0,00	18.350,80	1,00	1,00	1,00
Butenschönsredder	Großflintbek				GAL	554		1971	5.243,30	0,00	0,00	5.243,30	2,00	5.242,30	0,00	0,00	5.242,30	1,00	1,00	1,00
Butenschönsredder	Großflintbek				GAL	555		1971	7.865,20	0,00	0,00	7.865,20	2,00	7.864,20	0,00	0,00	7.864,20	1,00	1,00	1,00
Butenschönsredder	Großflintbek				GAL	556		1971	1.747,60	0,00	0,00	1.747,60	2,00	1.742,80	3,80	0,00	1.746,60	4,80	1,00	2,90
Butenschönsredder	Großflintbek				GAL	557		1971	3.495,70	0,00	0,00	3.495,70	2,00	3.494,70	0,00	0,00	3.494,70	1,00	1,00	1,00
Bokseer Weg	Großflintbek				GAL	558		1978	2.296,72	0,00	0,00	2.296,72	2,00	1.978,39	46,00	0,00	2.024,39	318,33	272,33	295,33
Bokseer Weg	Großflintbek				GAL	559		1978	3.444,57	0,00	0,00	3.444,57	2,00	2.967,59	69,00	0,00	3.036,59	476,98	407,98	442,48
Demenbeck	Großflintbek				GALET	560		1965	2.585,09	0,00	0,00	2.585,09	2,00	2.584,09	0,00	0,00	2.584,09	1,00	1,00	1,00
Demenbeck	Großflintbek				GALET	561		1965	14.864,28	0,00	0,00	14.864,28	2,00	14.863,28	0,00	0,00	14.863,28	1,00	1,00	1,00
Demenbeck	Großflintbek				GALET	562		1965	26.497,70	0,00	0,00	26.497,70	2,00	26.496,70	0,00	0,00	26.496,70	1,00	1,00	1,00
Demenbeck	Großflintbek				GALET	563		1965	2.585,09	0,00	0,00	2.585,09	2,00	2.584,09	0,00	0,00	2.584,09	1,00	1,00	1,00
Dorfstraße	Großflintbek				GAL	564		1968	656,50	0,00	0,00	656,50	2,00	655,50	0,00	0,00	655,50	1,00	1,00	1,00
Dorfstraße	Großflintbek				GAL	565		1968	1.969,50	0,00	0,00	1.969,50	2,00	1.968,50	0,00	0,00	1.968,50	1,00	1,00	1,00
Dorfstraße	Großflintbek				GAL	566		1968	1.969,50	0,00	0,00	1.969,50	2,00	1.968,50	0,00	0,00	1.968,50	1,00	1,00	1,00
Dorfstraße	Großflintbek				GAL	567		1968	1.969,50	0,00	0,00	1.969,50	2,00	1.968,50	0,00	0,00	1.968,50	1,00	1,00	1,00
Dorfstraße	Großflintbek				GAL	568		1968	656,50	0,00	0,00	656,50	2,00	655,50	0,00	0,00	655,50	1,00	1,00	1,00

Gemeinde Flintbek - Anlagenachweis der zentralen Niederschlagswasserbeseitigung für das Jahr 2022 (Prognose für Vorauskalkulation)

Anlagenart							Monat	Jahr	Anschaffungswerte				AfA-Satz	Abschreibungen Anschaffungswerte				Restbuchwert	Restbuchwert	Restbuchwert Jahresdurchschnittswert
Bezeichnung	Ortsteil	Material	von Schacht	bis Schacht	Art	lfd. Nr.			Anfangsstand	Zugang	Abgang	Endstand		Anfangsstand	Zugang	Abgang	Endstand	Anfangsstand	Endstand	Mittelwert
									€	€	€	€	%	€	€	€	€	€	€	€
Dorfstraße B-Plan 20	Großflintbek				GAL	569		1981	13.023,12	0,00	0,00	13.023,12	2,00	10.405,20	260,00	0,00	10.665,20	2.617,92	2.357,92	2.487,92
Wohnweg an der Dorfstraße	Großflintbek		7	6	GAL	570		1979	2.536,52	0,00	0,00	2.536,52	2,00	2.133,21	51,00	0,00	2.184,21	403,31	352,31	377,81
Wohnweg an der Dorfstraße	Großflintbek		6	5	GAL	571		1979	3.804,52	0,00	0,00	3.804,52	2,00	3.196,20	76,00	0,00	3.272,20	608,32	532,32	570,32
Wohnweg an der Dorfstraße	Großflintbek		4	3	GAL	572		1979	1.268,00	0,00	0,00	1.268,00	2,00	1.062,99	25,00	0,00	1.087,99	205,01	180,01	192,51
Wohnweg an der Dorfstraße	Großflintbek		3	2	GAL	573		1979	2.536,52	0,00	0,00	2.536,52	2,00	2.133,21	51,00	0,00	2.184,21	403,31	352,31	377,81
Dickskamp	Großflintbek				GALET	574		1970	2.414,32	0,00	0,00	2.414,32	2,00	2.413,32	0,00	0,00	2.413,32	1,00	1,00	1,00
Dickskamp	Großflintbek				GALET	575		1970	1.609,55	0,00	0,00	1.609,55	2,00	1.608,55	0,00	0,00	1.608,55	1,00	1,00	1,00
Eiderkamp	Gewerbegeb.		79	80	GAL	576		1979	2.536,52	0,00	0,00	2.536,52	2,00	2.133,21	51,00	0,00	2.184,21	403,31	352,31	377,81
Eiderkamp	Gewerbegeb.		80	81	GAL	577		1979	3.804,52	0,00	0,00	3.804,52	2,00	3.196,20	76,00	0,00	3.272,20	608,32	532,32	570,32
Eiderkamp	Gewerbegeb.		82	83	GAL	578		1979	1.268,00	0,00	0,00	1.268,00	2,00	1.062,99	25,00	0,00	1.087,99	205,01	180,01	192,51
Eiderkamp	Gewerbegeb.		83	84	GAL	579		1979	1.268,00	0,00	0,00	1.268,00	2,00	1.062,99	25,00	0,00	1.087,99	205,01	180,01	192,51
Endmoräne	Großflintbek		3	5	GAL	580		1973	4.694,68	0,00	0,00	4.694,68	2,00	4.514,25	94,00	0,00	4.608,25	180,43	86,43	133,43
Endmoräne	Großflintbek		5	7b	GAL	581		1973	3.755,95	0,00	0,00	3.755,95	2,00	3.604,64	75,00	0,00	3.679,64	151,31	76,31	113,81
Endmoräne	Großflintbek		1	7a	GAL	582		1973	4.694,68	0,00	0,00	4.694,68	2,00	4.514,25	94,00	0,00	4.608,25	180,43	86,43	133,43
Endmoräne	Großflintbek		9	11	GAL	583		1973	2.816,71	0,00	0,00	2.816,71	2,00	2.695,02	56,00	0,00	2.751,02	121,69	65,69	93,69
Endmoräne	Großflintbek		11	13	GAL	584		1973	1.877,98	0,00	0,00	1.877,98	2,00	1.804,40	38,00	0,00	1.842,40	73,58	35,58	54,58
Endmoräne	Großflintbek		13	17	GAL	585		1973	938,73	0,00	0,00	938,73	2,00	909,62	19,00	0,00	928,62	29,11	10,11	19,61
Endmoräne	Großflintbek		15	17	GAL	586		1973	938,73	0,00	0,00	938,73	2,00	909,62	19,00	0,00	928,62	29,11	10,11	19,61
Endmoräne	Großflintbek		21	23	GAL	587		1973	1.877,98	0,00	0,00	1.877,98	2,00	1.804,40	38,00	0,00	1.842,40	73,58	35,58	54,58
Erlengrund	Großflintbek				GALET	588		1972	6.316,50	0,00	0,00	6.316,50	2,00	6.182,67	126,00	0,00	6.308,67	133,83	7,83	70,83
Feuerwache	Großflintbek				GAL	589		1974	6.011,77	0,00	0,00	6.011,77	2,00	5.644,30	120,00	0,00	5.764,30	367,47	247,47	307,47
Gartenstraße B-Plan 9	Großflintbek				GALET	590		1972	11.730,57	0,00	0,00	11.730,57	2,00	11.505,49	224,08	0,00	11.729,57	225,08	1,00	113,04
Gartenstraße B-Plan 9	Großflintbek				GALET	591		1972	1.804,86	0,00	0,00	1.804,86	2,00	1.773,05	30,81	0,00	1.803,86	31,81	1,00	16,41
Gartenstraße B-Plan 9	Großflintbek				GALET	592		1972	3.609,21	0,00	0,00	3.609,21	2,00	3.530,76	72,00	0,00	3.602,76	78,45	6,45	42,45
Gartenstraße B-Plan 9	Großflintbek				GALET	593		1972	1.804,86	0,00	0,00	1.804,86	2,00	1.773,05	30,81	0,00	1.803,86	31,81	1,00	16,41
Gartenstraße B-Plan 9	Großflintbek				GALET	594		1972	11.730,57	0,00	0,00	11.730,57	2,00	11.505,49	224,08	0,00	11.729,57	225,08	1,00	113,04
Gartenstraße B-Plan 9	Großflintbek				GALET	595		1972	4.511,64	0,00	0,00	4.511,64	2,00	4.409,62	90,00	0,00	4.499,62	102,02	12,02	57,02
Gartenstraße B-Plan 9	Großflintbek				GALET	596		1972	8.121,36	0,00	0,00	8.121,36	2,00	7.955,72	162,00	0,00	8.117,72	165,64	3,64	84,64
Gartenstraße B-Plan 2	Großflintbek				GAL	597		1980	39.378,68	0,00	0,00	39.378,68	2,00	32.294,57	788,00	0,00	33.082,57	7.084,11	6.296,11	6.690,11
Gartenstraße B-Plan 2	Großflintbek				GAL	598		1980	5.625,74	0,00	0,00	5.625,74	2,00	4.621,65	113,00	0,00	4.734,65	1.004,09	891,09	947,59
Gartenstraße B-Plan 2	Großflintbek				GAL	599		1980	21.095,39	0,00	0,00	21.095,39	2,00	17.297,95	422,00	0,00	17.719,95	3.797,44	3.375,44	3.586,44
Hahnenbusch	Großflintbek				GAL	600		1973	938,73	0,00	0,00	938,73	2,00	909,62	19,00	0,00	928,62	29,11	10,11	19,61
Hahnenbusch	Großflintbek				GAL	601		1973	2.816,71	0,00	0,00	2.816,71	2,00	2.695,02	56,00	0,00	2.751,02	121,69	65,69	93,69
Hegereiterweg	Großflintbek				GAL	602		1968	1.969,50	0,00	0,00	1.969,50	2,00	1.968,50	0,00	0,00	1.968,50	1,00	1,00	1,00
Hegereiterweg	Großflintbek				GAL	603		1968	3.938,48	0,00	0,00	3.938,48	2,00	3.937,48	0,00	0,00	3.937,48	1,00	1,00	1,00
Hegereiterweg	Großflintbek				GAL	604		1968	656,50	0,00	0,00	656,50	2,00	655,50	0,00	0,00	655,50	1,00	1,00	1,00
Heidberg	Großflintbek		27	29	GAL	605		1972	4.511,64	0,00	0,00	4.511,64	2,00	4.409,62	90,00	0,00	4.499,62	102,02	12,02	57,02
Heidberg	Großflintbek		29	31	GAL	606		1972	1.804,86	0,00	0,00	1.804,86	2,00	1.773,05	30,81	0,00	1.803,86	31,81	1,00	16,41
Heimstättenweg	Großflintbek				GAL	607		1944	2.456,76	0,00	0,00	2.456,76	2,00	2.455,76	0,00	0,00	2.455,76	1,00	1,00	1,00
Heimstättenweg	Großflintbek				GAL	608		1944	446,87	0,00	0,00	446,87	2,00	445,87	0,00	0,00	445,87	1,00	1,00	1,00
Heimstättenweg	Großflintbek				GAL	609		1944	1.116,66	0,00	0,00	1.116,66	2,00	1.115,66	0,00	0,00	1.115,66	1,00	1,00	1,00
Heimstättenweg	Großflintbek				GAL	610		1944	1.340,10	0,00	0,00	1.340,10	2,00	1.339,10	0,00	0,00	1.339,10	1,00	1,00	1,00
Heitmannskamp	Großflintbek				GAL	611		1978	18.372,25	0,00	0,00	18.372,25	2,00	15.795,85	367,00	0,00	16.162,85	2.576,40	2.209,40	2.392,90
Heitmannskamp	Großflintbek				GAL	612		1978	2.296,72	0,00	0,00	2.296,72	2,00	1.978,39	46,00	0,00	2.024,39	318,33	272,33	295,33
Heitmannskamp	Großflintbek				GAL	613		1978	10.334,23	0,00	0,00	10.334,23	2,00	8.890,49	207,00	0,00	9.097,49	1.443,74	1.236,74	1.340,24
Heitmannskamp	Großflintbek				GAL	614		1978	4.592,93	0,00	0,00	4.592,93	2,00	3.956,78	92,00	0,00	4.048,78	636,15	544,15	590,15
Holzvogtkamp	Großflintbek				GAL	615		1974	24.046,57	0,00	0,00	24.046,57	2,00	22.610,52	481,00	0,00	23.091,52	1.436,05	955,05	1.195,55
Holzvogtkamp	Großflintbek				GAL	616		1974	22.042,82	0,00	0,00	22.042,82	2,00	20.719,54	441,00	0,00	21.160,54	1.323,28	882,28	1.102,78
Holzvogtkamp	Großflintbek				GAL	617		1974	3.005,88	0,00	0,00	3.005,88	2,00	2.829,31	60,00	0,00	2.889,31	176,57	116,57	146,57
Holzvogtkamp	Großflintbek				GAL	618		1974	9.017,65	0,00	0,00	9.017,65	2,00	8.473,61	180,00	0,00	8.653,61	544,04	364,04	454,04
Holzvogtkamp	Großflintbek				GAL	619		1974	7.013,39	0,00	0,00	7.013,39	2,00	6.582,63	140,00	0,00	6.722,63	430,76	290,76	360,76
Heckenrosenweg	Großflintbek				GALET	620		1972	9.925,71	0,00	0,00	9.925,71	2,00	9.732,44	192,27	0,00	9.924,71	193,27	1,00	97,14
Runenweg	Großflintbek		10	11	GALET	621		1980	8.438,36	0,00	0,00	8.438,36	2,00	6.922,98	169,00	0,00	7.091,98	1.515,38	1.346,38	1.430,88

Gemeinde Flintbek - Anlagenachweis der zentralen Niederschlagswasserbeseitigung für das Jahr 2022 (Prognose für Vorauskalkulation)

Anlagenart							Monat	Jahr	Anschaffungswerte				AfA-Satz	Abschreibungen Anschaffungswerte				Restbuchwert	Restbuchwert	Restbuchwert Jahresdurchschnittswert
Bezeichnung	Ortsteil	Material	von Schacht	bis Schacht	Art	lfd. Nr.			Anfangsstand	Zugang	Abgang	Endstand	%	Anfangsstand	Zugang	Abgang	Endstand	Anfangsstand	Endstand	Mittelwert
									€	€	€	€		€	€	€	€	€	€	€
Runenweg	Großflintbek		11	12	GALET	622		1980	2.812,62	0,00	0,00	2.812,62	2,00	2.301,33	56,00	0,00	2.357,33	511,29	455,29	483,29
Runenweg	Großflintbek		12	13	GALET	623		1980	5.625,74	0,00	0,00	5.625,74	2,00	4.621,65	113,00	0,00	4.734,65	1.004,09	891,09	947,59
Runenweg	Großflintbek		13	14	GALET	624		1980	7.031,80	0,00	0,00	7.031,80	2,00	5.772,32	141,00	0,00	5.913,32	1.259,48	1.118,48	1.188,98
Runenweg	Großflintbek		14	15	GALET	625		1980	7.031,80	0,00	0,00	7.031,80	2,00	5.772,32	141,00	0,00	5.913,32	1.259,48	1.118,48	1.188,98
Himmelreich	Großflintbek		17	16	GALET	626		1980	2.812,62	0,00	0,00	2.812,62	2,00	2.301,33	56,00	0,00	2.357,33	511,29	455,29	483,29
Himmelreich	Großflintbek		16	9	GALET	627		1980	1.406,56	0,00	0,00	1.406,56	2,00	1.150,66	28,00	0,00	1.178,66	255,90	227,90	241,90
Himmelreich	Großflintbek		9	8	GALET	628		1980	4.219,18	0,00	0,00	4.219,18	2,00	3.451,99	84,00	0,00	3.535,99	767,19	683,19	725,19
Himmelreich	Großflintbek		5	6	GALET	629		1980	2.812,62	0,00	0,00	2.812,62	2,00	2.301,33	56,00	0,00	2.357,33	511,29	455,29	483,29
Himmelreich	Großflintbek		6	7	GALET	630		1980	2.812,62	0,00	0,00	2.812,62	2,00	2.301,33	56,00	0,00	2.357,33	511,29	455,29	483,29
Himmelreich	Großflintbek		8	8a	GALET	631		1980	1.406,56	0,00	0,00	1.406,56	2,00	1.150,66	28,00	0,00	1.178,66	255,90	227,90	241,90
Himmelreich	Großflintbek		8a	4	GALET	632		1980	1.406,56	0,00	0,00	1.406,56	2,00	1.150,66	28,00	0,00	1.178,66	255,90	227,90	241,90
Runenweg	Großflintbek		1	2	GALET	633		1980	5.625,74	0,00	0,00	5.625,74	2,00	4.621,65	113,00	0,00	4.734,65	1.004,09	891,09	947,59
Runenweg	Großflintbek		2	3	GALET	634		1980	5.625,74	0,00	0,00	5.625,74	2,00	4.621,65	113,00	0,00	4.734,65	1.004,09	891,09	947,59
Runenweg	Großflintbek		3	4	GALET	635		1980	2.812,62	0,00	0,00	2.812,62	2,00	2.301,33	56,00	0,00	2.357,33	511,29	455,29	483,29
Kätterskamp	Großflintbek				GAL	636		1968	1.969,50	0,00	0,00	1.969,50	2,00	1.968,50	0,00	0,00	1.968,50	1,00	1,00	1,00
Kätterskamp	Großflintbek				GAL	637		1968	1.313,00	0,00	0,00	1.313,00	2,00	1.312,00	0,00	0,00	1.312,00	1,00	1,00	1,00
Kätterskamp	Großflintbek				GAL	638		1968	656,50	0,00	0,00	656,50	2,00	655,50	0,00	0,00	655,50	1,00	1,00	1,00
Kätterskamp	Großflintbek				GAL	639		1968	5.251,48	0,00	0,00	5.251,48	2,00	5.250,48	0,00	0,00	5.250,48	1,00	1,00	1,00
Kätterskamp	Großflintbek				GAL	640		1968	2.626,00	0,00	0,00	2.626,00	2,00	2.625,00	0,00	0,00	2.625,00	1,00	1,00	1,00
Kätterskamp	Großflintbek				GAL	641		1968	5.251,48	0,00	0,00	5.251,48	2,00	5.250,48	0,00	0,00	5.250,48	1,00	1,00	1,00
Hasselbusch	Großflintbek		1	2	GALET	642		1969	4.822,51	0,00	0,00	4.822,51	2,00	4.821,51	0,00	0,00	4.821,51	1,00	1,00	1,00
Hasselbusch	Großflintbek		2	3	GALET	643		1969	2.755,86	0,00	0,00	2.755,86	2,00	2.754,86	0,00	0,00	2.754,86	1,00	1,00	1,00
Hasselbusch	Großflintbek		3	4	GALET	644		1969	2.066,64	0,00	0,00	2.066,64	2,00	2.065,64	0,00	0,00	2.065,64	1,00	1,00	1,00
Hasselbusch	Großflintbek		4	5	GALET	645		1969	1.377,93	0,00	0,00	1.377,93	2,00	1.376,93	0,00	0,00	1.376,93	1,00	1,00	1,00
Hasselbusch	Großflintbek		6	7	GALET	646		1969	688,71	0,00	0,00	688,71	2,00	687,71	0,00	0,00	687,71	1,00	1,00	1,00
Hasselbusch	Großflintbek		7	8	GALET	647		1969	688,71	0,00	0,00	688,71	2,00	687,71	0,00	0,00	687,71	1,00	1,00	1,00
Hasselbusch	Großflintbek		8	9	GALET	648		1969	1.377,93	0,00	0,00	1.377,93	2,00	1.376,93	0,00	0,00	1.376,93	1,00	1,00	1,00
Hasselbusch	Großflintbek		9	10	GALET	649		1969	2.755,86	0,00	0,00	2.755,86	2,00	2.754,86	0,00	0,00	2.754,86	1,00	1,00	1,00
Hasselbusch	Großflintbek		10	11	GALET	650		1969	2.755,86	0,00	0,00	2.755,86	2,00	2.754,86	0,00	0,00	2.754,86	1,00	1,00	1,00
Hasselbusch	Großflintbek		11	12	GALET	651		1969	3.444,57	0,00	0,00	3.444,57	2,00	3.443,57	0,00	0,00	3.443,57	1,00	1,00	1,00
Hasselbusch	Großflintbek		12	13	GALET	652		1969	3.444,57	0,00	0,00	3.444,57	2,00	3.443,57	0,00	0,00	3.443,57	1,00	1,00	1,00
Hasselbusch	Großflintbek		13	14	GALET	653		1969	2.066,64	0,00	0,00	2.066,64	2,00	2.065,64	0,00	0,00	2.065,64	1,00	1,00	1,00
Hasselbusch	Großflintbek		14	15	GALET	654		1969	1.377,93	0,00	0,00	1.377,93	2,00	1.376,93	0,00	0,00	1.376,93	1,00	1,00	1,00
Schulweg	Großflintbek		5	24	GAL	655		1969	2.066,64	0,00	0,00	2.066,64	2,00	2.065,64	0,00	0,00	2.065,64	1,00	1,00	1,00
Schulweg	Großflintbek		27	28	GAL	656		1969	1.377,93	0,00	0,00	1.377,93	2,00	1.376,93	0,00	0,00	1.376,93	1,00	1,00	1,00
Schulweg	Großflintbek		28	29	GAL	657		1969	1.377,93	0,00	0,00	1.377,93	2,00	1.376,93	0,00	0,00	1.376,93	1,00	1,00	1,00
Immenhagen	Großflintbek		1	2	GALET	658		1988	2.712,40	0,00	0,00	2.712,40	2,00	1.784,76	54,00	0,00	1.838,76	927,64	873,64	900,64
Immenhagen	Großflintbek		2	3	GALET	659		1988	903,96	0,00	0,00	903,96	2,00	592,53	18,00	0,00	610,53	311,43	293,43	302,43
Immenhagen	Großflintbek		3a	3b	GALET	660		1988	1.808,44	0,00	0,00	1.808,44	2,00	1.192,22	36,00	0,00	1.228,22	616,22	580,22	598,22
Immenhagen	Großflintbek		3	4	GALET	661		1988	903,96	0,00	0,00	903,96	2,00	592,53	18,00	0,00	610,53	311,43	293,43	302,43
Immenhagen	Großflintbek		5	6	GALET	662		1988	2.712,40	0,00	0,00	2.712,40	2,00	1.784,76	54,00	0,00	1.838,76	927,64	873,64	900,64
Immenhagen	Großflintbek		6	7	GALET	663		1988	1.808,44	0,00	0,00	1.808,44	2,00	1.192,22	36,00	0,00	1.228,22	616,22	580,22	598,22
Immenhagen	Großflintbek		4	8	GALET	664		1988	903,96	0,00	0,00	903,96	2,00	592,53	18,00	0,00	610,53	311,43	293,43	302,43
Immenhagen	Großflintbek		9	10	GALET	665		1988	1.808,44	0,00	0,00	1.808,44	2,00	1.192,22	36,00	0,00	1.228,22	616,22	580,22	598,22
Immenhagen	Großflintbek		11	12	GALET	666		1988	1.808,44	0,00	0,00	1.808,44	2,00	1.192,22	36,00	0,00	1.228,22	616,22	580,22	598,22
Immenhagen	Großflintbek		12	12a	GALET	667		1988	1.808,44	0,00	0,00	1.808,44	2,00	1.192,22	36,00	0,00	1.228,22	616,22	580,22	598,22
Immenhagen	Großflintbek		12a	13	GALET	668		1988	903,96	0,00	0,00	903,96	2,00	592,53	18,00	0,00	610,53	311,43	293,43	302,43
Immenhagen	Großflintbek		13	14	GALET	669		1988	903,96	0,00	0,00	903,96	2,00	592,53	18,00	0,00	610,53	311,43	293,43	302,43
Immenhagen	Großflintbek		14a	14	GALET	670		1988	2.712,40	0,00	0,00	2.712,40	2,00	1.784,76	54,00	0,00	1.838,76	927,64	873,64	900,64
Immenhagen	Großflintbek		15	16	GALET	671		1988	1.808,44	0,00	0,00	1.808,44	2,00	1.192,22	36,00	0,00	1.228,22	616,22	580,22	598,22
Immenhagen	Großflintbek		16	17	GALET	672		1988	903,96	0,00	0,00	903,96	2,00	592,53	18,00	0,00	610,53	311,43	293,43	302,43
Immenhagen	Großflintbek		18	19	GALET	673		1988	903,96	0,00	0,00	903,96	2,00	592,53	18,00	0,00	610,53	311,43	293,43	302,43
Immenhagen	Großflintbek		20	21	GALET	674		1988	2.712,40	0,00	0,00	2.712,40	2,00	1.784,76	54,00	0,00	1.838,76	927,64	873,64	900,64

Gemeinde Flintbek - Anlagenachweis der zentralen Niederschlagswasserbeseitigung für das Jahr 2022 (Prognose für Vorauskalkulation)

Anlagenart							Monat	Jahr	Anschaffungswerte				AfA-Satz	Abschreibungen Anschaffungswerte				Restbuchwert	Restbuchwert	Restbuchwert Jahresdurchschnittswert
Bezeichnung	Ortsteil	Material	von Schacht	bis Schacht	Art	lfd. Nr.			Anfangsstand	Zugang	Abgang	Endstand	%	Anfangsstand	Zugang	Abgang	Endstand	Anfangsstand	Endstand	Mittelwert
									€	€	€	€	%	€	€	€	€	€	€	€
Immenhagen	Großflintbek		19	24	GALET	675		1988	903,96	0,00	0,00	903,96	2,00	592,53	18,00	0,00	610,53	311,43	293,43	302,43
Immenhagen	Großflintbek		24	25	GALET	676		1988	903,96	0,00	0,00	903,96	2,00	592,53	18,00	0,00	610,53	311,43	293,43	302,43
Immenhagen	Großflintbek		26	25	GALET	677		1988	1.808,44	0,00	0,00	1.808,44	2,00	1.192,22	36,00	0,00	1.228,22	616,22	580,22	598,22
Immenhagen	Großflintbek		25	27	GALET	678		1988	1.808,44	0,00	0,00	1.808,44	2,00	1.192,22	36,00	0,00	1.228,22	616,22	580,22	598,22
Immenhagen	Großflintbek		27	28	GALET	679		1988	903,96	0,00	0,00	903,96	2,00	592,53	18,00	0,00	610,53	311,43	293,43	302,43
Immenhagen	Großflintbek		29	30	GALET	680		1988	2.712,40	0,00	0,00	2.712,40	2,00	1.784,76	54,00	0,00	1.838,76	927,64	873,64	900,64
Immenhagen	Großflintbek		30	28	GALET	681		1988	903,96	0,00	0,00	903,96	2,00	592,53	18,00	0,00	610,53	311,43	293,43	302,43
Müllershörn	Großflintbek				GAL	682		1960	3.812,70	0,00	0,00	3.812,70	2,00	3.811,70	0,00	0,00	3.811,70	1,00	1,00	1,00
Müllershörn	Großflintbek				GAL	683		1960	1.634,09	0,00	0,00	1.634,09	2,00	1.633,09	0,00	0,00	1.633,09	1,00	1,00	1,00
Müllershörn	Großflintbek				GAL	684		1960	7.080,88	0,00	0,00	7.080,88	2,00	7.079,88	0,00	0,00	7.079,88	1,00	1,00	1,00
Müllershörn	Großflintbek				GAL	685		1960	3.812,70	0,00	0,00	3.812,70	2,00	3.811,70	0,00	0,00	3.811,70	1,00	1,00	1,00
Müllershörn	Großflintbek				GAL	686		1960	4.357,23	0,00	0,00	4.357,23	2,00	4.356,23	0,00	0,00	4.356,23	1,00	1,00	1,00
Müllershörn	Großflintbek		3	4	GAL	687		1983	1.420,37	0,00	0,00	1.420,37	2,00	1.076,01	28,00	0,00	1.104,01	344,36	316,36	330,36
Müllershörn	Großflintbek		4	5	GAL	688		1983	1.420,37	0,00	0,00	1.420,37	2,00	1.076,01	28,00	0,00	1.104,01	344,36	316,36	330,36
Müllershörn	Großflintbek		6a	6	GAL	689		1983	1.420,37	0,00	0,00	1.420,37	2,00	1.076,01	28,00	0,00	1.104,01	344,36	316,36	330,36
Ostland	Großflintbek				GAL	690		1974	0,00	0,00	0,00	0,00	2,00	0,00	0,00	0,00	0,00	0,00	0,00	0,00
Ostland	Großflintbek				GAL	691		1974	0,00	0,00	0,00	0,00	2,00	0,00	0,00	0,00	0,00	0,00	0,00	0,00
Plambeckskamp	Großflintbek				GAL	692		1944	1.116,66	0,00	0,00	1.116,66	2,00	1.115,66	0,00	0,00	1.115,66	1,00	1,00	1,00
Plambeckskamp	Großflintbek				GAL	693		1944	0,00	0,00	0,00	0,00	2,00	0,00	0,00	0,00	0,00	0,00	0,00	0,00
Plambeckskamp	Großflintbek				GAL	694		1944	223,43	0,00	0,00	223,43	2,00	222,43	0,00	0,00	222,43	1,00	1,00	1,00
Ragniter Weg	Großflintbek		1	2	GAL	695		1980	4.219,18	0,00	0,00	4.219,18	2,00	3.451,99	84,00	0,00	3.535,99	767,19	683,19	725,19
Ragniter Weg	Großflintbek		2	3	GAL	696		1980	1.406,56	0,00	0,00	1.406,56	2,00	1.150,66	28,00	0,00	1.178,66	255,90	227,90	241,90
Ragniter Weg	Großflintbek		3	4	GAL	697		1980	1.406,56	0,00	0,00	1.406,56	2,00	1.150,66	28,00	0,00	1.178,66	255,90	227,90	241,90
Rahmenkamp	Großflintbek				GAL	698		1979	1.268,00	0,00	0,00	1.268,00	2,00	1.062,99	25,00	0,00	1.087,99	205,01	180,01	192,51
Rahmenkamp	Großflintbek				GAL	699		1979	8.877,05	0,00	0,00	8.877,05	2,00	7.462,62	178,00	0,00	7.640,62	1.414,43	1.236,43	1.325,43
Rosenberg	Großflintbek				GAL	700		1968	3.938,48	0,00	0,00	3.938,48	2,00	3.937,48	0,00	0,00	3.937,48	1,00	1,00	1,00
Rosenberg	Großflintbek				GAL	701		1968	3.281,98	0,00	0,00	3.281,98	2,00	3.281,14	0,00	0,00	3.281,14	0,84	0,84	0,84
Rosenberg	Großflintbek				GAL	702		1968	1.313,00	0,00	0,00	1.313,00	2,00	1.312,00	0,00	0,00	1.312,00	1,00	1,00	1,00
Schlotfeldtsberg	Großflintbek				GAL	703		1968	4.594,98	0,00	0,00	4.594,98	2,00	4.593,98	0,00	0,00	4.593,98	1,00	1,00	1,00
Schlotfeldtsberg	Großflintbek				GAL	704		1968	10.502,96	0,00	0,00	10.502,96	2,00	10.501,96	0,00	0,00	10.501,96	1,00	1,00	1,00
Schlotfeldtsberg	Großflintbek				GAL	705		1968	1.969,50	0,00	0,00	1.969,50	2,00	1.968,50	0,00	0,00	1.968,50	1,00	1,00	1,00
Schlotfeldtsberg	Großflintbek		15	14	GAL	706		1979	1.268,00	0,00	0,00	1.268,00	2,00	1.062,99	25,00	0,00	1.087,99	205,01	180,01	192,51
Schlotfeldtsberg	Großflintbek		14	11	GAL	707		1979	2.536,52	0,00	0,00	2.536,52	2,00	2.133,21	51,00	0,00	2.184,21	403,31	352,31	377,81
Schlotfeldtsberg	Großflintbek		13	12	GAL	708		1979	2.536,52	0,00	0,00	2.536,52	2,00	2.133,21	51,00	0,00	2.184,21	403,31	352,31	377,81
Schlotfeldtsberg	Großflintbek		12	11	GAL	709		1979	1.268,00	0,00	0,00	1.268,00	2,00	1.062,99	25,00	0,00	1.087,99	205,01	180,01	192,51
Schlotfeldtsberg	Großflintbek		11	10	GAL	710		1979	1.268,00	0,00	0,00	1.268,00	2,00	1.062,99	25,00	0,00	1.087,99	205,01	180,01	192,51
Schlotfeldtsberg	Großflintbek		10	8	GAL	711		1979	2.536,52	0,00	0,00	2.536,52	2,00	2.133,21	51,00	0,00	2.184,21	403,31	352,31	377,81
Schlotfeldtsberg	Großflintbek		9	8	GAL	712		1979	1.268,00	0,00	0,00	1.268,00	2,00	1.062,99	25,00	0,00	1.087,99	205,01	180,01	192,51
Schlotfeldtsberg	Großflintbek		1	2	GAL	713		1979	2.536,52	0,00	0,00	2.536,52	2,00	2.133,21	51,00	0,00	2.184,21	403,31	352,31	377,81
Schlotfeldtsberg	Großflintbek		2	3	GAL	714		1979	2.536,52	0,00	0,00	2.536,52	2,00	2.133,21	51,00	0,00	2.184,21	403,31	352,31	377,81
Schlotfeldtsberg	Großflintbek		3	4	GAL	715		1979	1.268,00	0,00	0,00	1.268,00	2,00	1.062,99	25,00	0,00	1.087,99	205,01	180,01	192,51
Schlotfeldtsberg	Großflintbek		4	5	GAL	716		1979	1.268,00	0,00	0,00	1.268,00	2,00	1.062,99	25,00	0,00	1.087,99	205,01	180,01	192,51
Alter Schulweg	Großflintbek				GAL	717		1972	3.609,21	0,00	0,00	3.609,21	2,00	3.530,76	72,00	0,00	3.602,76	78,45	6,45	42,45
Alter Schulweg	Großflintbek				GAL	718		1972	4.511,64	0,00	0,00	4.511,64	2,00	4.409,62	90,00	0,00	4.499,62	102,02	12,02	57,02
Achterüm	Großflintbek		13	11	GALET	719		1989	3.145,98	0,00	0,00	3.145,98	2,00	2.014,56	63,00	0,00	2.077,56	1.131,42	1.068,42	1.099,92
Achterüm	Großflintbek		11a	11	GALET	720		1989	4.719,22	0,00	0,00	4.719,22	2,00	3.015,66	94,00	0,00	3.109,66	1.703,56	1.609,56	1.656,56
Achterüm	Großflintbek		11	9	GALET	721		1989	1.573,25	0,00	0,00	1.573,25	2,00	1.001,10	31,00	0,00	1.032,10	572,15	541,15	556,65
Achterüm	Großflintbek		9	7	GALET	722		1989	1.573,25	0,00	0,00	1.573,25	2,00	1.001,10	31,00	0,00	1.032,10	572,15	541,15	556,65
Achterüm	Großflintbek		7	5	GALET	723		1989	3.145,98	0,00	0,00	3.145,98	2,00	2.014,56	63,00	0,00	2.077,56	1.131,42	1.068,42	1.099,92
Schönhorster Weg	Großflintbek				GAL	724		1971	1.747,60	0,00	0,00	1.747,60	2,00	1.742,80	3,80	0,00	1.746,60	4,80	1,00	2,90
Schönhorster Weg	Großflintbek				GAL	725		1971	2.621,90	0,00	0,00	2.621,90	2,00	2.620,90	0,00	0,00	2.620,90	1,00	1,00	1,00
Stoppelkamp	Großflintbek				GAL	726		1944	0,00	0,00	0,00	0,00	2,00	0,00	0,00	0,00	0,00	0,00	0,00	0,00
Schünenhof	Großflintbek				GAL	727		1972	5.414,07	0,00	0,00	5.414,07	2,00	5.303,82	108,00	0,00	5.411,82	110,25	2,25	56,25

Gemeinde Flintbek - Anlagenachweis der zentralen Niederschlagswasserbeseitigung für das Jahr 2022 (Prognose für Vorauskalkulation)

Anlagenart							Monat	Jahr	Anschaffungswerte				AfA-Satz	Abschreibungen Anschaffungswerte				Restbuchwert	Restbuchwert	Restbuchwert Jahresdurchschnittswert
Bezeichnung	Ortsteil	Material	von Schacht	bis Schacht	Art	lfd. Nr.			Anfangsstand	Zugang	Abgang	Endstand		Anfangsstand	Zugang	Abgang	Endstand	Anfangsstand	Endstand	Mittelwert
									€	€	€	€	%	€	€	€	€	€	€	€
Schünenhof	Großflintbek				GAL	728		1972	2.707,29	0,00	0,00	2.707,29	2,00	2.651,91	54,00	0,00	2.705,91	55,38	1,38	28,38
Schurkamp	Großflintbek		16	17	GAL	729		1969	4.822,51	0,00	0,00	4.822,51	2,00	4.821,51	0,00	0,00	4.821,51	1,00	1,00	1,00
Schurkamp	Großflintbek		17	18	GAL	730		1969	7.578,37	0,00	0,00	7.578,37	2,00	7.577,37	0,00	0,00	7.577,37	1,00	1,00	1,00
Schurkamp	Großflintbek		18	19	GAL	731		1969	4.822,51	0,00	0,00	4.822,51	2,00	4.821,51	0,00	0,00	4.821,51	1,00	1,00	1,00
Schurkamp	Großflintbek		19	20	GAL	732		1969	3.444,57	0,00	0,00	3.444,57	2,00	3.443,57	0,00	0,00	3.443,57	1,00	1,00	1,00
Schurkamp	Großflintbek		20	21	GAL	733		1969	1.377,93	0,00	0,00	1.377,93	2,00	1.376,93	0,00	0,00	1.376,93	1,00	1,00	1,00
Schurkamp	Großflintbek		21	6	GAL	734		1969	1.377,93	0,00	0,00	1.377,93	2,00	1.376,93	0,00	0,00	1.376,93	1,00	1,00	1,00
Tulpenweg	Großflintbek				GAL	735		1972	1.804,86	0,00	0,00	1.804,86	2,00	1.773,05	30,81	0,00	1.803,86	31,81	1,00	16,41
Tulpenweg	Großflintbek				GAL	736		1972	11.730,57	0,00	0,00	11.730,57	2,00	11.505,49	224,08	0,00	11.729,57	225,08	1,00	113,04
Tulpenweg	Großflintbek				GAL	737		1972	5.414,07	0,00	0,00	5.414,07	2,00	5.303,82	108,00	0,00	5.411,82	110,25	2,25	56,25
Tulpenweg	Großflintbek				GAL	738		1972	2.707,29	0,00	0,00	2.707,29	2,00	2.651,91	54,00	0,00	2.705,91	55,38	1,38	28,38
Altenkircher Straße	Großflintbek				GAL	739		1980	16.876,72	0,00	0,00	16.876,72	2,00	13.845,96	338,00	0,00	14.183,96	3.030,76	2.692,76	2.861,76
Sörenberg	Großflintbek				GAL	740		1983	15.626,61	0,00	0,00	15.626,61	2,00	11.882,59	313,00	0,00	12.195,59	3.744,02	3.431,02	3.587,52
Sörenberg	Großflintbek				GAL	741		1983	8.523,75	0,00	0,00	8.523,75	2,00	6.464,94	170,00	0,00	6.634,94	2.058,81	1.888,81	1.973,81
nördlich Langstücken	Voorde		16	14	GAL	742		1979	1.268,00	0,00	0,00	1.268,00	2,00	1.062,99	25,00	0,00	1.087,99	205,01	180,01	192,51
nördlich Langstücken	Voorde		14	12	GAL	743		1979	10.145,56	0,00	0,00	10.145,56	2,00	8.525,61	203,00	0,00	8.728,61	1.619,95	1.416,95	1.518,45
nördlich Langstücken	Voorde		12	10	GAL	744		1979	3.804,52	0,00	0,00	3.804,52	2,00	3.196,20	76,00	0,00	3.272,20	608,32	532,32	570,32
nördlich Langstücken	Voorde		10	8	GAL	745		1979	3.804,52	0,00	0,00	3.804,52	2,00	3.196,20	76,00	0,00	3.272,20	608,32	532,32	570,32
nördlich Langstücken	Voorde		8	6	GAL	746		1979	3.804,52	0,00	0,00	3.804,52	2,00	3.196,20	76,00	0,00	3.272,20	608,32	532,32	570,32
nördlich Langstücken	Voorde		6	4	GAL	747		1979	1.268,00	0,00	0,00	1.268,00	2,00	1.062,99	25,00	0,00	1.087,99	205,01	180,01	192,51
Brückenstraße	Voorde		60	61	GAL	748		1979	2.536,52	0,00	0,00	2.536,52	2,00	2.133,21	51,00	0,00	2.184,21	403,31	352,31	377,81
Brückenstraße	Voorde		61	62	GAL	749		1979	5.072,53	0,00	0,00	5.072,53	2,00	4.247,42	101,00	0,00	4.348,42	825,11	724,11	774,61
Brückenstraße	Voorde		62	63	GAL	750		1979	1.268,00	0,00	0,00	1.268,00	2,00	1.062,99	25,00	0,00	1.087,99	205,01	180,01	192,51
Brückenstraße	Voorde		64	65	GAL	751		1979	3.804,52	0,00	0,00	3.804,52	2,00	3.196,20	76,00	0,00	3.272,20	608,32	532,32	570,32
Brückenstraße	Voorde		65	66	GAL	752		1979	3.804,52	0,00	0,00	3.804,52	2,00	3.196,20	76,00	0,00	3.272,20	608,32	532,32	570,32
Freeweid	Voorde		5	7	GAL	753		1982	7.102,87	0,00	0,00	7.102,87	2,00	5.540,78	142,00	0,00	5.682,78	1.562,09	1.420,09	1.491,09
Freeweid	Voorde		5	3	GAL	754		1982	5.682,50	0,00	0,00	5.682,50	2,00	4.436,14	114,00	0,00	4.550,14	1.246,36	1.132,36	1.189,36
Lassenweg	Voorde				GAL	755		1968	6.564,48	0,00	0,00	6.564,48	2,00	6.563,48	0,00	0,00	6.563,48	1,00	1,00	1,00
Lassenweg	Voorde				GAL	756		1968	656,50	0,00	0,00	656,50	2,00	655,50	0,00	0,00	655,50	1,00	1,00	1,00
Lassenweg	Voorde				GAL	757		1968	1.313,00	0,00	0,00	1.313,00	2,00	1.312,00	0,00	0,00	1.312,00	1,00	1,00	1,00
Mühlenhof	Voorde				GALET	758		1980	7.031,80	0,00	0,00	7.031,80	2,00	5.772,32	141,00	0,00	5.913,32	1.259,48	1.118,48	1.188,98
Mühlenhof	Voorde				GALET	759		1980	7.031,80	0,00	0,00	7.031,80	2,00	5.772,32	141,00	0,00	5.913,32	1.259,48	1.118,48	1.188,98
Mühlenhof	Voorde				GALET	760		1980	1.406,56	0,00	0,00	1.406,56	2,00	1.150,66	28,00	0,00	1.178,66	255,90	227,90	241,90
Lindenhof	Voorde		52	53	GALET	761		1982	5.682,50	0,00	0,00	5.682,50	2,00	4.436,14	114,00	0,00	4.550,14	1.246,36	1.132,36	1.189,36
Lindenhof	Voorde		53	54	GALET	762		1982	1.420,37	0,00	0,00	1.420,37	2,00	1.104,65	28,00	0,00	1.132,65	315,72	287,72	301,72
Lindenhof	Voorde		55	56	GALET	763		1982	5.682,50	0,00	0,00	5.682,50	2,00	4.436,14	114,00	0,00	4.550,14	1.246,36	1.132,36	1.189,36
Lindenhof	Voorde		56	57	GALET	764		1982	2.841,25	0,00	0,00	2.841,25	2,00	2.218,07	57,00	0,00	2.275,07	623,18	566,18	594,68
Lindenhof	Voorde		54	58	GALET	765		1982	2.841,25	0,00	0,00	2.841,25	2,00	2.218,07	57,00	0,00	2.275,07	623,18	566,18	594,68
Lindenhof	Voorde		59	58	GALET	766		1982	5.682,50	0,00	0,00	5.682,50	2,00	4.436,14	114,00	0,00	4.550,14	1.246,36	1.132,36	1.189,36
Lindenhof	Voorde		58	60	GALET	767		1982	1.420,37	0,00	0,00	1.420,37	2,00	1.104,65	28,00	0,00	1.132,65	315,72	287,72	301,72
Lindenhof	Voorde		60	61	GALET	768		1982	2.841,25	0,00	0,00	2.841,25	2,00	2.218,07	57,00	0,00	2.275,07	623,18	566,18	594,68
Hamburger Chaussee	Voorde		41	42	GAL	769		1984	4.329,11	0,00	0,00	4.329,11	2,00	3.208,35	87,00	0,00	3.295,35	1.120,76	1.033,76	1.077,26
Hamburger Chaussee	Voorde		42	43	GAL	770		1984	2.885,73	0,00	0,00	2.885,73	2,00	2.141,97	58,00	0,00	2.199,97	743,76	685,76	714,76
Hamburger Chaussee	Voorde		43	44	GAL	771		1984	2.885,73	0,00	0,00	2.885,73	2,00	2.141,97	58,00	0,00	2.199,97	743,76	685,76	714,76
Mühlenberg	Voorde		47	48	GAL	772		1984	4.329,11	0,00	0,00	4.329,11	2,00	3.208,35	87,00	0,00	3.295,35	1.120,76	1.033,76	1.077,26
Mühlenberg	Voorde		48	49	GAL	773		1984	8.657,71	0,00	0,00	8.657,71	2,00	6.406,90	173,00	0,00	6.579,90	2.250,81	2.077,81	2.164,31
Mühlenberg	Voorde		49	50	GAL	774		1984	1.442,87	0,00	0,00	1.442,87	2,00	1.066,38	29,00	0,00	1.095,38	376,49	347,49	361,99
Mühlenberg	Voorde		460	462	GAL	775		1974	1.002,13	0,00	0,00	1.002,13	2,00	938,33	20,00	0,00	958,33	63,80	43,80	53,80
Mühlenberg	Voorde		464	466a	GAL	776		1974	2.003,75	0,00	0,00	2.003,75	2,00	1.876,66	40,00	0,00	1.916,66	127,09	87,09	107,09
Mühlenberg	Voorde		466a	466	GAL	777		1974	2.003,75	0,00	0,00	2.003,75	2,00	1.876,66	40,00	0,00	1.916,66	127,09	87,09	107,09
Mühlenberg	Voorde		482	470	GAL	778		1974	1.002,13	0,00	0,00	1.002,13	2,00	938,33	20,00	0,00	958,33	63,80	43,80	53,80
Mühlenberg	Voorde		470	484	GAL	779		1974	1.002,13	0,00	0,00	1.002,13	2,00	938,33	20,00	0,00	958,33	63,80	43,80	53,80
Mühlenberg	Voorde		488a	488	GAL	780		1974	1.002,13	0,00	0,00	1.002,13	2,00	938,33	20,00	0,00	958,33	63,80	43,80	53,80

Gemeinde Flintbek - Anlagenachweis der zentralen Niederschlagswasserbeseitigung für das Jahr 2022 (Prognose für Vorauskalkulation)

Anlagenart							Monat	Jahr	Anschaffungswerte				AfA-Satz	Abschreibungen Anschaffungswerte				Restbuchwert	Restbuchwert	Restbuchwert Jahresdurchschnittswert
Bezeichnung	Ortsteil	Material	von Schacht	bis Schacht	Art	lfd. Nr.			Anfangsstand	Zugang	Abgang	Endstand		Anfangsstand	Zugang	Abgang	Endstand	Anfangsstand	Endstand	Mittelwert
									€	€	€	€	%	€	€	€	€	€	€	€
Effland	Voorde		17	16	GAL	781		1984	4.329,11	0,00	0,00	4.329,11	2,00	3.208,35	87,00	0,00	3.295,35	1.120,76	1.033,76	1.077,26
Effland	Voorde		16	47	GAL	782		1984	1.442,87	0,00	0,00	1.442,87	2,00	1.066,38	29,00	0,00	1.095,38	376,49	347,49	361,99
Effland	Voorde		17	18	GAL	783		1984	5.771,97	0,00	0,00	5.771,97	2,00	4.264,94	115,00	0,00	4.379,94	1.507,03	1.392,03	1.449,53
Effland	Voorde		18	19	GAL	784		1984	8.657,71	0,00	0,00	8.657,71	2,00	6.406,90	173,00	0,00	6.579,90	2.250,81	2.077,81	2.164,31
Effland	Voorde		19	20	GAL	785		1984	2.885,73	0,00	0,00	2.885,73	2,00	2.141,97	58,00	0,00	2.199,97	743,76	685,76	714,76
Effland	Voorde		20	21	GAL	786		1984	1.442,87	0,00	0,00	1.442,87	2,00	1.066,38	29,00	0,00	1.095,38	376,49	347,49	361,99
Effland	Voorde		21	22	GAL	787		1984	4.329,11	0,00	0,00	4.329,11	2,00	3.208,35	87,00	0,00	3.295,35	1.120,76	1.033,76	1.077,26
Effland	Voorde		22	23	GAL	788		1984	2.885,73	0,00	0,00	2.885,73	2,00	2.141,97	58,00	0,00	2.199,97	743,76	685,76	714,76
Effland	Voorde		23	16	GAL	789		1984	2.885,73	0,00	0,00	2.885,73	2,00	2.141,97	58,00	0,00	2.199,97	743,76	685,76	714,76
Effland	Voorde		24	25	GAL	790		1984	2.885,73	0,00	0,00	2.885,73	2,00	2.141,97	58,00	0,00	2.199,97	743,76	685,76	714,76
Mühlensteinweg	Voorde		21	2	GAL	791		1984	4.329,11	0,00	0,00	4.329,11	2,00	3.208,35	87,00	0,00	3.295,35	1.120,76	1.033,76	1.077,26
Mühlensteinweg	Voorde		2	3	GAL	792		1984	5.771,97	0,00	0,00	5.771,97	2,00	4.264,94	115,00	0,00	4.379,94	1.507,03	1.392,03	1.449,53
Mühlensteinweg	Voorde		3	4	GAL	793		1984	2.885,73	0,00	0,00	2.885,73	2,00	2.141,97	58,00	0,00	2.199,97	743,76	685,76	714,76
Mühlensteinweg	Voorde		4	8	GAL	794		1984	5.771,97	0,00	0,00	5.771,97	2,00	4.264,94	115,00	0,00	4.379,94	1.507,03	1.392,03	1.449,53
Mühlensteinweg	Voorde		8	9	GAL	795		1984	2.885,73	0,00	0,00	2.885,73	2,00	2.141,97	58,00	0,00	2.199,97	743,76	685,76	714,76
Mühlensteinweg	Voorde		11	10	GAL	796		1984	4.329,11	0,00	0,00	4.329,11	2,00	3.208,35	87,00	0,00	3.295,35	1.120,76	1.033,76	1.077,26
Mühlensteinweg	Voorde		11	32	GAL	797		1984	2.885,73	0,00	0,00	2.885,73	2,00	2.141,97	58,00	0,00	2.199,97	743,76	685,76	714,76
Mühlensteinweg	Voorde		32	34	GAL	798		1984	2.885,73	0,00	0,00	2.885,73	2,00	2.141,97	58,00	0,00	2.199,97	743,76	685,76	714,76
Langstücken	Voorde		34	35	GAL	799		1984	1.442,87	0,00	0,00	1.442,87	2,00	1.066,38	29,00	0,00	1.095,38	376,49	347,49	361,99
Langstücken	Voorde		35	36	GAL	800		1984	5.771,97	0,00	0,00	5.771,97	2,00	4.264,94	115,00	0,00	4.379,94	1.507,03	1.392,03	1.449,53
Langstücken	Voorde		36	37	GAL	801		1984	4.329,11	0,00	0,00	4.329,11	2,00	3.208,35	87,00	0,00	3.295,35	1.120,76	1.033,76	1.077,26
Langstücken	Voorde		37	25	GAL	802		1984	2.885,73	0,00	0,00	2.885,73	2,00	2.141,97	58,00	0,00	2.199,97	743,76	685,76	714,76
Langstücken	Voorde		38	39	GAL	803		1984	1.442,87	0,00	0,00	1.442,87	2,00	1.066,38	29,00	0,00	1.095,38	376,49	347,49	361,99
Nachtkoppel	Voorde		9	13	GAL	804		1984	2.885,73	0,00	0,00	2.885,73	2,00	2.141,97	58,00	0,00	2.199,97	743,76	685,76	714,76
Nachtkoppel	Voorde		13	14	GAL	805		1984	7.214,84	0,00	0,00	7.214,84	2,00	5.331,32	144,00	0,00	5.475,32	1.883,52	1.739,52	1.811,52
Nachtkoppel	Voorde		14	15	GAL	806		1984	5.771,97	0,00	0,00	5.771,97	2,00	4.264,94	115,00	0,00	4.379,94	1.507,03	1.392,03	1.449,53
Nachtkoppel	Voorde		15	16	GAL	807		1984	5.771,97	0,00	0,00	5.771,97	2,00	4.264,94	115,00	0,00	4.379,94	1.507,03	1.392,03	1.449,53
Hinterweg	Voorde		29	28	GAL	808		1984	2.885,73	0,00	0,00	2.885,73	2,00	2.141,97	58,00	0,00	2.199,97	743,76	685,76	714,76
Hinterweg	Voorde		27	28	GAL	809		1984	4.329,11	0,00	0,00	4.329,11	2,00	3.208,35	87,00	0,00	3.295,35	1.120,76	1.033,76	1.077,26
Schmiedeberg	Voorde				GAL	810		1974	2.003,75	0,00	0,00	2.003,75	2,00	1.876,66	40,00	0,00	1.916,66	127,09	87,09	107,09
Schmiedeberg	Voorde				GAL	811		1974	3.005,88	0,00	0,00	3.005,88	2,00	2.829,31	60,00	0,00	2.889,31	176,57	116,57	146,57
Schmiedeberg	Voorde				GAL	812		1974	3.005,88	0,00	0,00	3.005,88	2,00	2.829,31	60,00	0,00	2.889,31	176,57	116,57	146,57
Voorder Winkel	Voorde				GAL	813		1966	8.454,72	0,00	0,00	8.454,72	2,00	8.453,72	0,00	0,00	8.453,72	1,00	1,00	1,00
Röthsoll	Kleinflintbek		8b	8a	GAL	814		1965	1.292,55	0,00	0,00	1.292,55	2,00	1.291,55	0,00	0,00	1.291,55	1,00	1,00	1,00
Röthsoll	Kleinflintbek		8a	8	GAL	815		1965	1.938,82	0,00	0,00	1.938,82	2,00	1.937,82	0,00	0,00	1.937,82	1,00	1,00	1,00
Röthsoll	Kleinflintbek		8	9	GAL	816		1965	646,27	0,00	0,00	646,27	2,00	645,27	0,00	0,00	645,27	1,00	1,00	1,00
Röthsoll	Kleinflintbek		9	10	GAL	817		1965	1.292,55	0,00	0,00	1.292,55	2,00	1.291,55	0,00	0,00	1.291,55	1,00	1,00	1,00
Röthsoll	Kleinflintbek		10	11	GAL	818		1965	646,27	0,00	0,00	646,27	2,00	645,27	0,00	0,00	645,27	1,00	1,00	1,00
Röthsoll	Kleinflintbek		11	12	GAL	819		1965	3.231,36	0,00	0,00	3.231,36	2,00	3.230,36	0,00	0,00	3.230,36	1,00	1,00	1,00
Röthsoll	Kleinflintbek		12	13	GAL	820		1965	1.292,55	0,00	0,00	1.292,55	2,00	1.291,55	0,00	0,00	1.291,55	1,00	1,00	1,00
Röthsoll	Kleinflintbek		13	5	GAL	821		1987	683,60	0,00	0,00	683,60	2,00	473,07	14,00	0,00	487,07	210,53	196,53	203,53
Kleinflintbeker Straße	Kleinflintbek		1	2	GAL	822		1987	455,56	0,00	0,00	455,56	2,00	309,05	9,00	0,00	318,05	146,51	137,51	142,01
Kleinflintbeker Straße	Kleinflintbek		2	3	GAL	823		1987	911,63	0,00	0,00	911,63	2,00	618,10	18,00	0,00	636,10	293,53	275,53	284,53
Kleinflintbeker Straße	Kleinflintbek		3	4	GAL	824		1987	683,60	0,00	0,00	683,60	2,00	473,07	14,00	0,00	487,07	210,53	196,53	203,53
Kleinflintbeker Straße	Kleinflintbek		4	5	GAL	825		1987	228,04	0,00	0,00	228,04	2,00	164,02	5,00	0,00	169,02	64,02	59,02	61,52
Kleinflintbeker Straße	Kleinflintbek		5	6	GAL	826		1987	683,60	0,00	0,00	683,60	2,00	473,07	14,00	0,00	487,07	210,53	196,53	203,53
Kleinflintbeker Straße	Kleinflintbek		6	7	GAL	827		1987	455,56	0,00	0,00	455,56	2,00	309,05	9,00	0,00	318,05	146,51	137,51	142,01
Kleinflintbeker Straße	Kleinflintbek		7	14	GAL	828		1987	455,56	0,00	0,00	455,56	2,00	309,05	9,00	0,00	318,05	146,51	137,51	142,01
Burkamp	Kleinflintbek		20c	20b	GAL	829		1965	646,27	0,00	0,00	646,27	2,00	645,27	0,00	0,00	645,27	1,00	1,00	1,00
Burkamp	Kleinflintbek		20b	20a	GAL	830		1965	646,27	0,00	0,00	646,27	2,00	645,27	0,00	0,00	645,27	1,00	1,00	1,00
Burkamp	Kleinflintbek		20a	20	GAL	831		1965	1.938,82	0,00	0,00	1.938,82	2,00	1.937,82	0,00	0,00	1.937,82	1,00	1,00	1,00
Burkamp	Kleinflintbek		20	14	GAL	832		1987	455,56	0,00	0,00	455,56	2,00	309,05	9,00	0,00	318,05	146,51	137,51	142,01
Kleinflintbeker Straße	Kleinflintbek		15	15a	GAL	833		1987	228,04	0,00	0,00	228,04	2,00	164,02	5,00	0,00	169,02	64,02	59,02	61,52

Gemeinde Flintbek - Anlagenachweis der zentralen Niederschlagswasserbeseitigung für das Jahr 2022 (Prognose für Vorauskalkulation)

Anlagenart							Monat	Jahr	Anschaffungswerte				AfA-Satz	Abschreibungen Anschaffungswerte				Rest-buchwert	Rest-buchwert	Restbuchwert Jahresdurchschnittswert
Bezeichnung	Ortsteil	Material	von Schacht	bis Schacht	Art	lfd. Nr.			Anfangsstand	Zugang	Abgang	Endstand		Anfangsstand	Zugang	Abgang	Endstand	Anfangsstand	Endstand	Mittelwert
									€	€	€	€	%	€	€	€	€	€	€	€
Mühlenkampsredder	Kleinflintbek		15d	15c	GAL	834		1987	228,04	0,00	0,00	228,04	2,00	164,02	5,00	0,00	169,02	64,02	59,02	61,52
Mühlenkampsredder	Kleinflintbek		15c	15b	GAL	835		1987	228,04	0,00	0,00	228,04	2,00	164,02	5,00	0,00	169,02	64,02	59,02	61,52
Mühlenkampsredder	Kleinflintbek		15b	15a	GAL	836		1987	228,04	0,00	0,00	228,04	2,00	164,02	5,00	0,00	169,02	64,02	59,02	61,52
Schoolredder	Kleinflintbek		44	43	GAL	837		1978	1.148,36	0,00	0,00	1.148,36	2,00	989,20	23,00	0,00	1.012,20	159,16	136,16	147,66
Schoolredder	Kleinflintbek		43	40	GAL	838		1978	1.148,36	0,00	0,00	1.148,36	2,00	989,20	23,00	0,00	1.012,20	159,16	136,16	147,66
Schoolredder	Kleinflintbek		40	39	GAL	839		1978	1.148,36	0,00	0,00	1.148,36	2,00	989,20	23,00	0,00	1.012,20	159,16	136,16	147,66
Schoolredder	Kleinflintbek		39	38	GAL	840		1978	4.592,93	0,00	0,00	4.592,93	2,00	3.956,78	92,00	0,00	4.048,78	636,15	544,15	590,15
Schoolredder	Kleinflintbek		38	37	GAL	841		1978	1.148,36	0,00	0,00	1.148,36	2,00	989,20	23,00	0,00	1.012,20	159,16	136,16	147,66
Schoolredder	Kleinflintbek		37	16a	GAL	842		1978	1.148,36	0,00	0,00	1.148,36	2,00	989,20	23,00	0,00	1.012,20	159,16	136,16	147,66
Kleinflintbeker Straße	Kleinflintbek		16	17	GAL	843		1987	455,56	0,00	0,00	455,56	2,00	309,05	9,00	0,00	318,05	146,51	137,51	142,01
Kleinflintbeker Straße	Kleinflintbek		17	18	GAL	844		1987	455,56	0,00	0,00	455,56	2,00	309,05	9,00	0,00	318,05	146,51	137,51	142,01
Kleinflintbeker Straße	Kleinflintbek		18a	19	GAL	845		1987	228,04	0,00	0,00	228,04	2,00	164,02	5,00	0,00	169,02	64,02	59,02	61,52
Kleinflintbeker Straße	Kleinflintbek		19a	19b	GAL	846		1987	228,04	0,00	0,00	228,04	2,00	164,02	5,00	0,00	169,02	64,02	59,02	61,52
Kleinflintbeker Straße	Kleinflintbek		30	30a	GAL	847		1987	3.012,02	0,00	0,00	3.012,02	2,00	2.044,99	60,00	0,00	2.104,99	967,03	907,03	937,03
Kleinflintbeker Straße	Kleinflintbek		31	32	GAL	848		1987	6.024,04	0,00	0,00	6.024,04	2,00	4.089,97	120,00	0,00	4.209,97	1.934,07	1.814,07	1.874,07
Kleinflintbeker Straße	Kleinflintbek		32	33	GAL	849		1987	1.505,75	0,00	0,00	1.505,75	2,00	1.022,49	30,00	0,00	1.052,49	483,26	453,26	468,26
Stover	Kleinflintbek		21a	21	GAL	850		1987	455,56	0,00	0,00	455,56	2,00	309,05	9,00	0,00	318,05	146,51	137,51	142,01
Stover	Kleinflintbek		21	22	GAL	851		1987	228,04	0,00	0,00	228,04	2,00	164,02	5,00	0,00	169,02	64,02	59,02	61,52
Stover	Kleinflintbek		22	23	GAL	852		1987	683,60	0,00	0,00	683,60	2,00	473,07	14,00	0,00	487,07	210,53	196,53	203,53
Stover	Kleinflintbek		23	23a	GAL	853		1987	228,04	0,00	0,00	228,04	2,00	164,02	5,00	0,00	169,02	64,02	59,02	61,52
Kleinflintbeker Straße	Kleinflintbek		24	34	GAL	854		1987	1.505,75	0,00	0,00	1.505,75	2,00	1.022,49	30,00	0,00	1.052,49	483,26	453,26	468,26
Kleinflintbeker Straße	Kleinflintbek		34	35	GAL	855		1987	3.012,02	0,00	0,00	3.012,02	2,00	2.044,99	60,00	0,00	2.104,99	967,03	907,03	937,03
Kleinflintbeker Straße	Kleinflintbek		35	36	GAL	856		1987	3.012,02	0,00	0,00	3.012,02	2,00	2.044,99	60,00	0,00	2.104,99	967,03	907,03	937,03
Verbindungsweg	Kleinflintbek		25a	26	GAL	857		1987	455,56	0,00	0,00	455,56	2,00	309,05	9,00	0,00	318,05	146,51	137,51	142,01
Verbindungsweg	Kleinflintbek		26	27	GAL	858		1987	228,04	0,00	0,00	228,04	2,00	164,02	5,00	0,00	169,02	64,02	59,02	61,52
Verbindungsweg	Kleinflintbek		28b	28	GAL	859		1987	228,04	0,00	0,00	228,04	2,00	164,02	5,00	0,00	169,02	64,02	59,02	61,52
Mühlenkampsredder	Kleinflintbek		44	45	GAL	860		1987	455,56	0,00	0,00	455,56	2,00	309,05	9,00	0,00	318,05	146,51	137,51	142,01
Mühlenkampsredder	Kleinflintbek		45	46	GAL	861		1987	683,60	0,00	0,00	683,60	2,00	473,07	14,00	0,00	487,07	210,53	196,53	203,53
Mühlenkampsredder	Kleinflintbek		46	47	GAL	862		1987	1.139,16	0,00	0,00	1.139,16	2,00	782,12	23,00	0,00	805,12	357,04	334,04	345,54
Mühlenkampsredder	Kleinflintbek		47	48	GAL	863		1987	455,56	0,00	0,00	455,56	2,00	309,05	9,00	0,00	318,05	146,51	137,51	142,01
Mühlenkampsredder	Kleinflintbek		48	49	GAL	864		1987	455,56	0,00	0,00	455,56	2,00	309,05	9,00	0,00	318,05	146,51	137,51	142,01
Mühlenkampsredder	Kleinflintbek		50	51	GAL	865		1972	2.707,29	0,00	0,00	2.707,29	2,00	2.651,91	54,00	0,00	2.705,91	55,38	1,38	28,38
Mühlenkampsredder	Kleinflintbek		51	52	GAL	866		1972	1.804,86	0,00	0,00	1.804,86	2,00	1.773,05	30,81	0,00	1.803,86	31,81	1,00	16,41
westl Kleinflintbeker Straße	Kleinflintbek		54a	54	GAL	867		1987	7.529,80	0,00	0,00	7.529,80	2,00	5.131,47	151,00	0,00	5.282,47	2.398,33	2.247,33	2.322,83
Plambeckskamp	Großflintbek		2	4	GAL	868		1999	1.493,99	0,00	0,00	1.493,99	2,00	658,96	30,00	0,00	688,96	835,03	805,03	820,03
Plambeckskamp	Großflintbek		4	6	GAL	869		1999	1.493,99	0,00	0,00	1.493,99	2,00	658,96	30,00	0,00	688,96	835,03	805,03	820,03
Plambeckskamp	Großflintbek		6	8a	GAL	870		1999	747,00	0,00	0,00	747,00	2,00	329,48	15,00	0,00	344,48	417,52	402,52	410,02
Holzvogtkamp-Einleitungsstelle	Großflintbek		12	14	GAL	871		1999	373,75	0,00	0,00	373,75	2,00	156,01	7,00	0,00	163,01	217,74	210,74	214,24
Ostland	Großflintbek		10910004	10910002	GAL	872		2001	6.967,37	0,00	0,00	6.967,37	2,00	2.780,58	139,00	0,00	2.919,58	4.186,79	4.047,79	4.117,29
Ostland	Großflintbek		10910002	10540008	GAL	873		2001	1.858,03	0,00	0,00	1.858,03	2,00	740,32	37,00	0,00	777,32	1.117,71	1.080,71	1.099,21
Plambeckskamp 32/34	Großflintbek				GAL	874		2003	3.858,45	0,00	0,00	3.858,45	2,00	1.386,00	77,00	0,00	1.463,00	2.472,45	2.395,45	2.433,95
Bäckerberg	Großflintbek		RW5	RW4	GAL	875		2005	4.894,61	0,00	0,00	4.894,61	2,00	1.568,00	98,00	0,00	1.666,00	3.328,61	3.228,61	3.277,61
Bäckerberg	Großflintbek		RW4	RW3	GAL	876		2005	1.957,84	0,00	0,00	1.957,84	2,00	624,00	39,00	0,00	663,00	1.333,84	1.294,84	1.314,34
Stoppelkamp	Großflintbek		RW3	RW2	GAL	877		2005	3.339,10	0,00	0,00	3.339,10	2,00	1.072,00	67,00	0,00	1.139,00	2.267,10	2.200,10	2.233,60
Stoppelkamp	Großflintbek		RW2	RW1	GAL	878		2005	3.339,10	0,00	0,00	3.339,10	2,00	1.072,00	67,00	0,00	1.139,00	2.267,10	2.200,10	2.233,60
Heimstättenweg	Großflintbek	Steinzeug	10150012	10500028	GAL	879		2012	4.808,93	0,00	0,00	4.808,93	2,00	936,00	96,00	0,00	1.032,00	3.872,93	3.776,93	3.824,93
Heimstättenweg	Großflintbek	Steinzeug	10500028	10500026	GAL	880		2012	7.694,29	0,00	0,00	7.694,29	2,00	1.501,50	154,00	0,00	1.655,50	6.192,79	6.038,79	6.115,79
Heimstättenweg	Großflintbek	Steinzeug	10500026	10500024	GAL	881		2012	3.847,14	0,00	0,00	3.847,14	2,00	750,75	77,00	0,00	827,75	3.096,39	3.019,39	3.057,89
Heimstättenweg	Großflintbek	Steinzeug	10500024	10500022	GAL	882		2012	2.885,36	0,00	0,00	2.885,36	2,00	565,50	58,00	0,00	623,50	2.319,86	2.261,86	2.290,86
Heimstättenweg	Großflintbek	Steinzeug	10500022	10500020	GAL	883		2012	1.923,57	0,00	0,00	1.923,57	2,00	370,50	38,00	0,00	408,50	1.553,07	1.515,07	1.534,07
Kattensaal	Großflintbek	Steinzeug	RW 2	RW 1	GAL	884		2012	9.617,86	0,00	0,00	9.617,86	2,00	1.872,00	192,00	0,00	2.064,00	7.745,86	7.553,86	7.649,86
Kattensaal	Großflintbek	Steinzeug	RW 1	10500024	GAL	885		2012	2.885,36	0,00	0,00	2.885,36	2,00	565,50	58,00	0,00	623,50	2.319,86	2.261,86	2.290,86
Demenbeck	Großflintbek	Steinzeug	10240004A	10240002	GAL	886		2012	1.268,46	0,00	0,00	1.268,46	2,00	243,75	25,00	0,00	268,75	1.024,71	999,71	1.012,21

Gemeinde Flintbek - Anlagenachweis der zentralen Niederschlagswasserbeseitigung für das Jahr 2022 (Prognose für Vorauskalkulation)

Anlagenart							Monat	Jahr	Anschaffungswerte				AfA-Satz	Abschreibungen Anschaffungswerte				Restbuchwert	Restbuchwert	Restbuchwert Jahresdurchschnittswert
Bezeichnung	Ortsteil	Material	von Schacht	bis Schacht	Art	lfd. Nr.			Anfangsstand	Zugang	Abgang	Endstand		Anfangsstand	Zugang	Abgang	Endstand	Anfangsstand	Endstand	Mittelwert
									€	€	€	€	%	€	€	€	€	€	€	€
Heimstättenweg	Großflintbek	Steinzeug	10500014	1050016	GAL	887		2012	3.805,38	0,00	0,00	3.805,38	2,00	741,00	76,00	0,00	817,00	3.064,38	2.988,38	3.026,38
Heimstättenweg	Großflintbek	Steinzeug	10500016	10110006	GAL	888		2012	6.342,31	0,00	0,00	6.342,31	2,00	1.238,25	127,00	0,00	1.365,25	5.104,06	4.977,06	5.040,56
Konrad-Zuse-Ring					GAL	889		2018	8.637,57	0,00	0,00	8.637,57	0,75	259,87	65,00	0,00	324,87	8.377,70	8.312,70	8.345,20
NW-Kanäle	B-Plan 30				RWKET	890		1996	451.982,02	0,00	0,00	451.982,02	2,00	225.997,84	9.040,00	0,00	235.037,84	225.984,18	216.944,18	221.464,18
Grundstücksanschlüsse	B-Plan 30				GALET	891		1996	67.490,53	0,00	0,00	67.490,53	2,00	33.748,86	1.350,00	0,00	35.098,86	33.741,67	32.391,67	33.066,67
Colbergskamp					RWKET	892		2010	74.836,09	0,00	0,00	74.836,09	2,00	18.709,00	1.497,00	0,00	20.206,00	56.127,09	54.630,09	55.378,59
Kahlenberg					RWKET	893		2010	42.671,36	0,00	0,00	42.671,36	2,00	9.885,56	853,00	0,00	10.738,56	32.785,80	31.932,80	32.359,30
Saalbeek					RWKET	894		2010	261.793,52	0,00	0,00	261.793,52	2,00	65.448,38	5.236,00	0,00	70.684,38	196.345,14	191.109,14	193.727,14
RRB Kahlenberg					RRBET	895		2010	37.291,17	0,00	0,00	37.291,17	2,50	10.798,91	932,00	0,00	11.730,91	26.492,26	25.560,26	26.026,26
Regenrückhaltebecken (baul.)	Immenhagen				RRB	893		2010	26.014,55	0,00	0,00	26.014,55	3,00	25.743,24	270,31	0,00	26.013,55	271,31	1,00	136,16
RRB-Einfriedigung	Immenhagen				RRB	894		1989	3.104,96	0,00	0,00	3.104,96	3,00	2.976,72	93,00	0,00	3.069,72	128,24	35,24	81,74
RRB Müllershörn (baul.)					RRB	895		1999	95.735,28	0,00	0,00	95.735,28	3,00	63.183,78	2.872,00	0,00	66.055,78	32.551,50	29.679,50	31.115,50
RRB Rosenberg (Grunderwerb)					RRB	896		2000	10.566,81	0,00	0,00	10.566,81	0,00	0,00	0,00	0,00	10.566,81	10.566,81	10.566,81	10.566,81
RRB Rosenberg (Zufahrt - baulich)					RRB	897		2000	15.382,22	0,00	0,00	15.382,22	3,00	9.682,39	461,00	0,00	10.143,39	5.699,83	5.238,83	5.469,33
RRB Rosenberg (Rampe - baulich)					RRB	898		2001	619,37	0,00	0,00	619,37	3,00	379,41	19,00	0,00	398,41	239,96	220,96	230,46
Fischteiche, Vorflutleitung	Kleinflintbek				VFL	899		1987	39.704,44	0,00	0,00	39.704,44	2,00	26.996,54	794,00	0,00	27.790,54	12.707,90	11.913,90	12.310,90
Einleitungsstelle 8 (RRB Ärztenzentrum)					ELS	900		2001	162.054,36	0,00	0,00	162.054,36	2,00	64.820,08	3.241,00	0,00	68.061,08	97.234,28	93.993,28	95.613,78
Einleitungsstelle 16 (Freeweid)	Voorde				ELS	901		2001	16.789,23	0,00	0,00	16.789,23	2,00	6.719,92	336,00	0,00	7.055,92	10.069,31	9.733,31	9.901,31
Einleitungsstelle 17 (Freeweid)	Voorde				ELS	902		2001	13.339,66	0,00	0,00	13.339,66	2,00	5.339,89	267,00	0,00	5.606,89	7.999,77	7.732,77	7.866,27
Tauchmotorpumpe					BGA	903		2008	666,40	0,00	0,00	666,40	12,50	665,40	0,00	0,00	665,40	1,00	1,00	1,00
Yale Hebelzug D85 (anteilig s.a. SW)					BGA	904		2012	98,66	0,00	0,00	98,66	20,00	97,66	0,00	0,00	97,66	1,00	1,00	1,00
Monitor Terra 2460 W Greenline plus					BGA	905		2012	209,00	0,00	0,00	209,00	20,00	208,00	0,00	0,00	208,00	1,00	1,00	1,00
Multifunktionsgerät HP Officejet 6700 (anteilig s.a. NW)					BGA	906		2013	35,99	0,00	0,00	35,99	20,00	34,99	0,00	0,00	34,99	1,00	1,00	1,00
Gasmessgerät WTW Multi 3420 (anteilig s.a. NW)					BGA	907		2013	363,62	0,00	0,00	363,62	12,50	362,62	0,00	0,00	362,62	1,00	1,00	1,00
Kompressor Renner 250 D/50 (anteilig s. SW)					BGA	908		2014	189,21	0,00	0,00	189,21	20,00	188,21	0,00	0,00	188,21	1,00	1,00	1,00
Schleifer Metabo W 18 LTX 175 (anteilig s. SW)					BGA	909		2014	88,40	0,00	0,00	88,40	20,00	87,40	0,00	0,00	87,40	1,00	1,00	1,00
Gabelhubwagen Typ BF-TD (anteilig s. SW)					BGA	910		2014	96,79	0,00	0,00	96,79	20,00	95,79	0,00	0,00	95,79	1,00	1,00	1,00
Kanalkamera Mini 3000 Color (anteiligs.a. SW)					BGA	911		2015	238,84	0,00	0,00	238,84	14,29	226,67	11,17	0,00	237,84	12,17	1,00	6,59
Motorsense shindaiwa B 450					BGA	912		2015	640,01	0,00	0,00	640,01	20,00	639,01	0,00	0,00	639,01	1,00	1,00	1,00
Twister Lite - Schachtdeckelheber (anteilig s. SW)					BGA	913		2016	97,09	0,00	0,00	97,09	20,00	96,09	0,00	0,00	96,09	1,00	1,00	1,00
Twister Lite - Schachtdeckelheber (anteilig s. SW)					BGA	914		2016	97,09	0,00	0,00	97,09	20,00	96,09	0,00	0,00	96,09	1,00	1,00	1,00
Twister Lite - Schachtdeckelheber (anteilig s. SW)					BGA	915		2016	156,59	0,00	0,00	156,59	20,00	155,59	0,00	0,00	155,59	1,00	1,00	1,00
Twister Lite - Schachtdeckelheber (anteilig s. SW)					BGA	916		2016	156,59	0,00	0,00	156,59	20,00	155,59	0,00	0,00	155,59	1,00	1,00	1,00
Aufsitzgestrüppmäher Herkules RM 900 b					BGA	917		2016	8.990,00	0,00	0,00	8.990,00	16,67	8.744,17	244,83	0,00	8.989,00	245,83	1,00	123,42
Einstieghilfe MEH 58/6 (anteilig s. SW)					BGA	918		2016	607,61	0,00	0,00	607,61	12,50	430,67	76,00	0,00	506,67	176,94	100,94	138,94
Akku-Kombihammer KHA 18 LTX					BGA	919		2016	48,86	0,00	0,00	48,86	20,00	47,86	0,00	0,00	47,86	1,00	1,00	1,00
Akku-Schlagbohrmaschine SB 18 LT (anteilig s. SW)					BGA	920		2017	37,09	0,00	0,00	37,09	20,00	35,00	1,09	0,00	36,09	2,09	1,00	1,54
PC Fujitsu Esprimo P720 E90+ (anteilig s.a. SW)					BGA	921		2017	89,96	0,00	0,00	89,96	20,00	88,96	0,00	0,00	88,96	1,00	1,00	1,00
Monitor Acer B246HLWmdpr (anteilig s.a. SW)					BGA	922		2017	32,10	0,00	0,00	32,10	20,00	30,00	1,10	0,00	31,10	2,10	1,00	1,55
Tablet Asus ZenPad 8.0					BGA	923		2017	55,48	0,00	0,00	55,48	20,00	54,48	0,00	0,00	54,48	1,00	1,00	1,00
Firewall Sophos Red15 Sicherheitsgerät (anteilig s.a. SW)					BGA	924		2017	77,35	0,00	0,00	77,35	20,00	75,00	1,35	0,00	76,35	2,35	1,00	1,68
Zaun Regenrückhaltebecken Immenhagen					RRB	925		2019	4.732,56	0,00	0,00	4.732,56	4,12	585,08	195,00	0,00	780,08	4.147,48	3.952,48	4.049,98
Zaun Regenrückhaltebecken Heinrich-Hertz-Straße (Dykerhoff)					RRB	926		2019	10.744,88	0,00	0,00	10.744,88	2,50	806,62	269,00	0,00	1.075,62	9.938,26	9.669,26	9.803,76
Zaun Regenrückhaltebecken Müllershörn/Eiderkamp					RRB	927		2019	5.764,76	0,00	0,00	5.764,76	2,50	432,12	144,00	0,00	576,12	5.332,64	5.188,64	5.260,64
Tauchmotorpumpe DW VOX M 150 A					BGA	928		2019	157,91	0,00	0,00	157,91	4,17	20,58	7,00	0,00	27,58	137,33	130,33	133,83
Stromerzeuger Digitaler Inverter					BGA	929		2019	127,99	0,00	0,00	127,99	20,00	77,60	26,00	0,00	103,60	50,39	24,39	37,39
Mitlaufendes Auffanggerät Skylotec Typ L-0280-15					BGA	930		2020	198,45	0,00	0,00	198,45	20,00	79,69	40,00	0,00	119,69	118,76	78,76	98,76
Zaun Regenrückhaltebecken Ecksaal/Vierwenden					RRB	931		2021	2.707,16	0,00	0,00	2.707,16	4,17	112,80	113,00	0,00	225,80	2.594,36	2.481,36	2.537,86
Zaun Heimstättenweg Feuerlöschteich					RRB	932		2021	10.661,46	0,00	0,00	10.661,46	3,75	399,80	400,00	0,00	799,80	10.261,66	9.861,66	10.061,66
Zaun Regenrückhaltebecken Konrad-Zuse-Ring					RRB	933		2021	7.834,22	0,00	0,00	7.834,22	2,92	228,50	229,00	0,00	457,50	7.605,72	7.376,72	7.491,22

Gemeinde Flintbek - Anlagenachweis der zentralen Niederschlagswasserbeseitigung für das Jahr 2022 (Prognose für Vorauskalkulation)

Anlagenart							Monat	Jahr	Anschaffungswerte				AfA-Satz	Abschreibungen Anschaffungswerte				Restbuchwert	Restbuchwert	Restbuchwert Jahresdurchschnittswert
Bezeichnung	Ortsteil	Material	von Schacht	bis Schacht	Art	lfd. Nr.			Anfangsstand	Zugang	Abgang	Endstand		Anfangsstand	Zugang	Abgang	Endstand	Anfangsstand	Endstand	Mittelwert
									€	€	€	€	%	€	€	€	€	€	€	€
Zusammenfassung nach Anlagenarten																				
Summe Kanäle				413	RWK				3.152.503,13	0,00	0,00	3.152.503,13		2.279.559,99	50.972,51	0,00	2.330.532,50	872.943,14	821.970,63	847.456,90
Summe Grundstücksanschlüsse				276	GAL				960.493,91	0,00	0,00	960.493,91		790.837,50	14.094,01	0,00	804.931,51	169.656,41	155.562,40	162.609,42
Summe durch Erschließungsträger erstellte NW-Kanäle				119	RWKET				1.415.934,00	0,00	0,00	1.415.934,00		817.144,09	26.013,58	0,00	843.157,67	598.789,91	572.776,33	585.783,13
Summe durch Erschließungsträger erstellte NW-Grundstücksanschlüsse				86	GALET				395.799,68	0,00	0,00	395.799,68		322.002,53	6.247,28	0,00	328.249,81	73.797,15	67.549,87	70.673,52
Summe Regenrückhaltebecken				12	RRB				193.868,23	0,00	0,00	193.868,23		104.530,46	5.065,31	0,00	109.595,77	89.337,77	84.272,46	86.805,12
Summe Regenrückhaltebecken - durch Erschließungsträger erstellt				1	RRBET				37.291,17	0,00	0,00	37.291,17		10.798,91	932,00	0,00	11.730,91	26.492,26	25.560,26	26.026,26
Summe Vorflutleitung				1	VFL				39.704,44	0,00	0,00	39.704,44		26.996,54	794,00	0,00	27.790,54	12.707,90	11.913,90	12.310,90
Summe Einleitungsstellen				3	ELS				192.183,25	0,00	0,00	192.183,25		76.879,89	3.844,00	0,00	80.723,89	115.303,36	111.459,36	113.381,36
Summe Werkzeuge / Betriebs- und Geschäftsausstattung				25	BGA				13.557,07	0,00	0,00	13.557,07		12.793,11	408,54	0,00	13.201,65	763,96	355,42	559,70
Gesamtsumme Niederschlagswasser									6.401.334,88	0,00	0,00	6.401.334,88		4.441.543,03	108.371,23	0,00	4.549.914,25	1.959.791,86	1.851.420,63	1.905.606,31

Ansatzfähige Abschreibungen und Restbuchwerte

Ansatzfähigkeit für:

AfA RBW

Summe Kanäle	50%	50%	25.486,26	423.728,45
Summe Grundstücksanschlüsse	100%	100%	14.094,01	162.609,42
Summe durch Erschließungsträger erstellte NW-Kanäle	50%	0%	13.006,79	0,00
Summe durch Erschließungsträger erstellte NW-Grundstücksanschlüsse	100%	0%	6.247,28	0,00
Summe Regenrückhaltebecken	50%	50%	2.532,66	43.402,56
Summe Regenrückhaltebecken - durch Erschließungsträger erstellt	50%	0%	466,00	0,00
Summe Vorflutleitung	50%	50%	397,00	6.155,45
Summe Einleitungsstellen	50%	50%	1.922,00	56.690,68
Summe Werkzeuge / Betriebs- und Geschäftsausstattung	50%	50%	204,27	279,85

Gesamtsummen ansatzfähige Anteile für Abschreibungen und Restbuchwerte
64.356,27
692.866,41

Ausgleich von Kostenüberdeckungen bzw. Kostenunterdeckungen aus abgeschlossenen Kalkulationszeiträumen für die Schmutz- und Niederschlagswasserbeseitigung der Gemeinde Flintbek

- = Unterdeckung
+ = Überdeckung

1. Zentrale Schmutzwasserbeseitigung

Jahr	Ergebnis der Nachberechnung	Ausgleich in VK 2018	Ausgleich in VK 2019	Ausgleich in VK2020	Ausgleich in VK2021	Ausgleich in VK2022 Prognose	Ergebnis abzgl. Ausgleich	Bemerkungen	Quellen
vor 2016	19.988,01 €	0,00 €	-19.988,01 €	0,00 €			0,00 €		Mail vom 23.11.2018
2016	58.932,64 €	-58.932,64 €	0,00 €	0,00 €			0,00 €	auszugleichen bis 31.12.2020	Schreiben vom 14.11.2017
2017	-18.903,67 €		18.903,67 €	0,00 €			0,00 €	ausgleichsfähig bis 31.12.2021	Schreiben vom 09.11.2018
2018	-37.683,90 €			37.683,90 €			0,00 €	auszugleichen bis 31.12.2022	Schreiben vom 12.11.2019
2019	35.434,62 €				-35.434,62 €		0,00 €	auszugleichen bis 31.12.2023	Schreiben vom 13.11.2020/E-Mail vom 23.11.2020
2020	167.546,91 €					-55.848,97 €	111.697,94 €	auszugleichen bis 31.12.2024	lt. Schreiben vom 24.11.2021 Ausgleich verteilt auf 3 Jahre bzw. E-Mail vom 06.12.2021
Summen	225.314,61 €	-58.932,64 €	-1.084,34 €	37.683,90 €	-35.434,62 €	-55.848,97 €	111.697,94 €		

2. Zentrale Niederschlagswasserbeseitigung

Jahr	Ergebnis der Nachberechnung	Ausgleich in VK 2018	Ausgleich in VK 2019	Ausgleich in VK2020	Ausgleich in VK2021	Ausgleich in VK2022 Prognose	Ergebnis abzgl. Ausgleich	Bemerkungen
2016	-98.028,83 €	49.000,00 €	49.028,83 €	0,00 €			0,00 €	ausgleichsfähig bis 31.12.2020 Schreiben vom 14.11.2017
2017	-33.046,53 €		33.046,53 €	0,00 €			0,00 €	ausgleichsfähig bis 31.12.2021 Mail vom 23.11.2018
2018	-32.108,22 €			32.108,22 €			0,00 €	ausgleichsfähig bis 31.12.2022 Schreiben vom 12.11.2019
2019	-40.757,22 €				40.757,22 €		0,00 €	auszugleichen bis 31.12.2023 Schreiben vom 13.11.2020
2020	-21.160,51 €					21.160,51 €	0,00 €	auszugleichen bis 31.12.2024 Schreiben vom 24.11.2021/E-Mail vom 06.12.2021
Summen	-225.101,31 €	49.000,00 €	82.075,36 €	32.108,22 €	40.757,22 €	21.160,51 €	0,00 €	

Überprüfung der Kläranlagenkapazität

Gesamtkapazität der Kläranlage in Einwohnergleichwerten: 12.000 EW

nachrichtlich: darin enthaltene Einwohnergleichwerte für die Gemeinden

Bönnhusen, Schönhorst und Techelsdorf: 1.200 EW

entspricht einem prozentualen Anteil von: 10,00%

(vgl. öffentlich-rechtlicher Vertrag vom 15.11.1988)

an die Kläranlage angeschlossen: 9.900 EW

voraussichtlich angeschlossene Einwohnergleichwerte im Jahr 2021 (Auslastungsgrad) 9.900 EW

verbleibende nicht genutzte Kapazitätsanteile 2.100 EW

das entspricht einem prozentualen Anteil am Auslastungsgrad in Höhe von 17,50%

Gemäß Urteil des OVG Lüneburg vom 08.08.1990 Az. 9 L 182/89 und Urteil des OVG Schleswig vom 30.01.1995 Az. 2 L 128/94 ist eine Sicherheitsreserve von max. 20 % zulässig. Dementsprechend ist kein Überkapazitätsanteil von den kalkulatorischen Kosten der Kläranlage abzugrenzen.

1. Herstellungsbeiträge für die Schmutz- und Niederschlagswasserbeseitigung der Gemeinde Flintbek

(Quelle: Kapitalkarten der Gemeinde)

Lt. Aussage der Verwaltung ist es nicht möglich die eingegangenen Anschlussbeiträge der zentralen Schmutz- und Niederschlagswasserbeseitigung bis zum 31.12.2000 direkt zuzuordnen. In dieser Kalkulation daher das prozentuale Verhältnis der beitragsfähigen Herstellungskosten der zentralen Schmutz- und Niederschlagswasserbeseitigung der Grundstücke zugrundegelegt (Mitteilung der Verwaltung der Gemeinde Flintbek vom 06.11.2000).

	Gesamt <i>bis zum 31.12.2000 -></i>	Anteil für die Schmutzwasser- beseitigung 75,72%	Anteil für die Niederschlags- wasserbeseitigung 24,28%
Anschlussbeiträge 1960	1.500,64 €	1.136,28 €	364,36 €
Anschlussbeiträge 1965	5.483,15 €	4.151,84 €	1.331,31 €
Anschlussbeiträge 1966	3.024,29 €	2.289,99 €	734,30 €
Anschlussbeiträge 1967	2.141,67 €	1.621,67 €	520,00 €
Anschlussbeiträge 1968	5.185,78 €	3.926,67 €	1.259,11 €
Anschlussbeiträge 1969	958,67 €	725,90 €	232,77 €
Anschlussbeiträge 1970	1.469,96 €	1.113,05 €	356,91 €
Anschlussbeiträge 1971	90.346,92 €	68.410,69 €	21.936,23 €
Anschlussbeiträge 1972	134.368,41 €	101.743,76 €	32.624,65 €
Anschlussbeiträge 1973	75.043,21 €	56.822,72 €	18.220,49 €
Anschlussbeiträge 1974	120.086,99 €	90.929,87 €	29.157,12 €
Anschlussbeiträge 1978	25.262,09 €	19.128,45 €	6.133,64 €
Anschlussbeiträge 1979	17.977,48 €	13.612,55 €	4.364,93 €
Anschlussbeiträge 1980	18.641,83 €	14.115,59 €	4.526,24 €
Anschlussbeiträge 1981	15.566,95 €	11.787,29 €	3.779,66 €
Anschlussbeiträge 1982	1.989,16 €	1.506,19 €	482,97 €
Anschlussbeiträge 1983	12.821,26 €	9.708,26 €	3.113,00 €
Anschlussbeiträge 1984	49.216,63 €	37.266,83 €	11.949,80 €
Anschlussbeiträge 1985	13.795,68 €	10.446,09 €	3.349,59 €
Anschlussbeiträge 1986	14.036,50 €	10.628,44 €	3.408,06 €
Anschlussbeiträge 1987	9.914,46 €	7.507,23 €	2.407,23 €
Anschlussbeiträge 1988	6.870,23 €	5.202,14 €	1.668,09 €
Anschlussbeiträge 1989	65.394,23 €	49.516,51 €	15.877,72 €
Anschlussbeiträge 1990	21.386,32 €	16.193,72 €	5.192,60 €
Anschlussbeiträge 1991	18.276,13 €	13.838,69 €	4.437,44 €
Anschlussbeiträge 1992	3.584,16 €	2.713,93 €	870,23 €
Anschlussbeiträge 1993	100.395,23 €	76.019,27 €	24.375,96 €
Anschlussbeiträge 1994	10.992,78 €	8.323,73 €	2.669,05 €
Anschlussbeiträge 1995	45.351,59 €	34.340,22 €	11.011,37 €
Anschlussbeiträge 1996	350.822,92 €	265.643,12 €	85.179,80 €
Anschlussbeiträge 1997	2.556,46 €	1.935,75 €	620,71 €
Anschlussbeiträge 1998	53.413,03 €	40.444,35 €	12.968,68 €
Anschlussbeiträge 1999	129.722,93 €	98.226,20 €	31.496,73 €
Anschlussbeiträge 2000	22.286,11 €	16.875,04 €	5.411,07 €
<hr/>			
Zwischensummen zum 31.12.2000	1.449.883,85 €	1.097.852,03 €	352.031,82 €
Anschlussbeiträge 2001	0,00 €	0,00 €	0,00 €
Anschlussbeiträge 2002	7.752,82 €	6.158,42 €	1.594,40 €
Anschlussbeiträge 2003	8.450,20 €	6.367,10 €	2.083,10 €
Anschlussbeiträge 2004	8.318,76 €	6.416,94 €	1.901,82 €
Anschlussbeiträge 2005	0,00 €	0,00 €	0,00 €
Anschlussbeiträge 2006	4.184,37 €	2.453,21 €	1.731,16 €
Anschlussbeiträge 2007 bis 2020	0,00 €	0,00 €	0,00 €
Anschlussbeiträge 2021 (Prognose)	0,00 €	0,00 €	0,00 €
<hr/>			
Zwischensummen zum 31.12.2021	1.478.590,00 €	1.119.247,70 €	359.342,30 €
Anschlussbeiträge 2022 (Prognose)	0,00 €	0,00 €	0,00 €
<hr/>			
Zwischensummen zum 31.12.2022	1.478.590,00 €	1.119.247,70 €	359.342,30 €
<hr/>			
Mittelwerte für das Jahr 2022	1.478.590,00 €	1.119.247,70 €	359.342,30 €

2. Zuweisungen und Zuschüsse Dritter für die Schmutz- und Niederschlagswasserbeseitigung der Gemeinde Flintbek

(Quelle: Kapitalkarten der Gemeinde)

Lt. Aussage der Verwaltung ist es nicht möglich die eingegangenen Zuweisungen und Zuschüsse Dritter für das Kanalnetz der zentralen Schmutz- und Niederschlagswasserbeseitigung bis zum 31.12.2000 direkt zuzuordnen. In dieser Kalkulation daher das prozentuale Verhältnis der beitragsfähigen Herstellungskosten der zentralen Schmutz- und Niederschlagswasserbeseitigung der Grundstücke zugrundegelegt (Mitteilung der Verwaltung der Gemeinde Flintbek vom 06.11.2000).

	Gesamt	Anteil für die Schmutzwasser- beseitigung 71,27%	Anteil für die Niederschlags- wasserbeseitigung 28,73%
<i>Kanalnetz bis zum 31.12.2000 -></i>			
Zuschüsse für das Kanalnetz im Jahr 1965	6.442,28 €	4.591,41 €	1.850,87 €
Zuschüsse für das Kanalnetz im Jahr 1966	0,00 €	0,00 €	0,00 €
Zuschüsse für das Kanalnetz im Jahr 1967	120.025,77 €	85.542,37 €	34.483,40 €
Zuschüsse für das Kanalnetz im Jahr 1968	0,00 €	0,00 €	0,00 €
Zuschüsse für das Kanalnetz im Jahr 1969	0,00 €	0,00 €	0,00 €
Zuschüsse für das Kanalnetz im Jahr 1970	199.403,83 €	142.115,11 €	57.288,72 €
Zuschüsse für das Kanalnetz im Jahr 1971	38.346,89 €	27.329,83 €	11.017,06 €
Zuschüsse für das Kanalnetz im Jahr 1972	102.258,38 €	72.879,55 €	29.378,83 €
Zuschüsse für das Kanalnetz im Jahr 1973	347.934,13 €	247.972,65 €	99.961,48 €
Zuschüsse für das Kanalnetz im Jahr 1974	25.308,95 €	18.037,69 €	7.271,26 €
Zuschüsse Kanalnetz zwischen 1978 und 2000	0,00 €	0,00 €	0,00 €
Zwischensummen zum 31.12.2000	839.720,23 €	598.468,61 €	241.251,62 €
Zuschüsse Kanalnetz zwischen 2001 und 2018	0,00 €	0,00 €	0,00 €
Zuschuss KA Voorde Betriebsgebäude 1968	4.569,12 €	4.569,12 €	0,00 €
Zuschuss KA Voorde Belüftung NKB 1968	15.213,58 €	15.213,58 €	0,00 €
Gesamtsumme für Neubau KA Flintbek	671.326,24 €	671.326,24 €	0,00 €
Investitionszuweisungen von Bönnhusen, Schönhorst, Techelsdorf für KA Flintbek			
bis 2017	16.486,40 €	16.486,40 €	0,00 €
Jahr 2018	3.116,44 €	3.116,44 €	0,00 €
Jahr 2019	8.939,93 €	8.939,93 €	0,00 €
Zuschüsse Jahr 2021 (Prognose)	0,00 €	0,00 €	0,00 €
Zwischensummen zum 31.12.2021	1.559.371,94 €	1.318.120,32 €	241.251,62 €
Zuschüsse Jahr 2022 (Prognose)	0,00 €	0,00 €	0,00 €
Zwischensummen zum 31.12.2022	1.559.371,94 €	1.318.120,32 €	241.251,62 €
Mittelwerte für das Jahr 2022	1.559.371,94 €	1.318.120,32 €	241.251,62 €

- Öffentlicher Teil -

Sitzungsvorlage

TOP 13

Bebauungsplan Nr. 51, 1. Änderung der Gemeinde Flintbek für das Gebiet "südöstlich der Straße "Bokseer Weg" und nordöstlich der Straße "Am Fehlmoor"" hier: Abwägung der eingegangenen Stellungnahmen und Satzungsbeschluss (SV)

Sachbearbeiter/in:
Herr Jürgensen

Zu beteiligende Gremien:
Gemeindevertretung Flintbek am 16.12.2021

Rechtliche Bedeutung:
Satzung

Finanzielle Auswirkungen:
Die Kosten werden durch die Haftpflichtversicherung des Vermessungsbüros übernommen.

Eine Kostenübernahmeerklärung der Erschließungsträgerin für die Erstattung der Kosten für die Durchführung der 1. Änderung des B-Planes Nr. 51 liegt darüber hinaus vor.

Zu beachtende Ziele und Grundsätze:
Planung von Baugebieten (auch bestehender Gebiete):

In der näheren Zukunft wird der Druck zur weiteren Ausweisung von Wohnbauflächen, insbesondere für den Bau von Ein- und Zweifamilienhäusern, bezahlbaren Wohnraum und sozialen Wohnungsbau, wenn ein Investor gefunden wird, nicht nachlassen. Eine Erweiterung der Wohnbauflächen kann jedoch nur in kleinen Schritten erfolgen, um eine Überforderung der vorhandenen Infrastruktur zu vermeiden. Die Ausweisung der Baugebiete soll so erfolgen, dass eine zusätzliche Belastung der innerörtlichen Straßen möglichst vermieden wird.

Für die ortsansässigen Klein- und Mittelbetriebe sind im erforderlichen Rahmen Gewerbeflächen vorzuhalten, um einer Abwanderung entgegen zu wirken. Eine Ansiedlung weiterer großflächiger Einzelhandelsbetriebe wird abgelehnt.

Barrierefreies Wohnen ermöglichen:

Die demografische Entwicklung unserer Gesellschaft erfordert ein besonderes Augenmerk auf die Bereitstellung von Wohnraum für das „barrierefreie“ Wohnen und Pflegeeinrichtungen. Mit einer geeigneten Verbindung dieser Wohnflächen mit der für junge Familien soll ein Zusammenleben der Generationen gefördert werden. Die Umsetzung ist nur über die Investoren möglich.

Generationsübergreifendes Wohnen:

Eine geeignete Durchmischung von Wohnflächen, bspw. mit jungen Familien oder Single-Haushalten, soll das Zusammenleben verschiedener Generationen und Sozialgruppen fördern.

A Sachverhalt

Der Bebauungsplan Nr. 51 der Gemeinde Flintbek für das Gebiet „nordöstlich der Bebauung der Straße „Saalbeek“ und südöstlich angrenzend an die Straße „Bokseer Weg“ ist mithin am 14.05.2020 in Kraft getreten.

Seither laufen die Erschließungsarbeiten auf der Fläche. Im Zuge der Ersterschließungsarbeiten musste festgestellt werden, dass der im B-Plan Nr. 51 festgesetzte Knickschutzstreifen mit einer Breite von 3,00 m am östlichen Plangebietsrand entlang des Redders diese Breite nicht einhalten kann.

Die Breite des Knickschutzstreifens von 3,00 m ist aus verschiedenen Gründen festgelegt worden. Der Knickschutzstreifen sichert den Erhalt der Funktionalität des besonders schützenswerten Redders. Artenschutzrechtlich trägt der Knickschutzstreifen dazu bei, dass der am Knick befindliche Dunkelkorridor, welcher für verschiedene Fledermausarten genutzt wird, nicht zu stark beeinträchtigt wird. Zudem kann die Unterhaltung des Knicks durch die Gemeinde über den Knickschutzstreifen erfolgen.

Grund für die Verschmälerung des Knickschutzstreifens ist ein Fehler in der vermessungstechnischen Aufnahme des Wallfusses des zu einem Redder gehörenden Knicks. Der Wallfuss des Knicks wurde durch den Vermesser nicht korrekt aufgenommen, sodass der Knickwall in der Planzeichnung des B-Planes zu schmal ausgewiesen ist.

Durch eine am 27.11.2020 durchgeführte Vermessung wurden Abstände von fast durchgängig weniger als 3,00 m zwischen den Wohngrundstücken und dem korrekt eingemessenen Knickwallfuss festgestellt. Die schmalste Stelle misst 1,69 m.

In der Bauausschusssitzung am 26.11.2020 erfolgte durch die Verwaltung ein Sachstandsbericht zu dieser Thematik im nichtöffentlichen Teil der Sitzung.

In der Sitzung des Bauausschusses am 10.12.2020 wurde die Problematik hinsichtlich des Knickschutzstreifens durch die Verwaltung sowie durch das Büro „B2K und dn Ingenieure GmbH“ und das Büro „Freiraum- und Landschaftsplanung Matthiesen Schlegel“ zudem eingehend vorgestellt.

In dieser Sitzung wurden darüber hinaus die eingegangenen Anfragen der Grundstückseigentümer der Grundstücke 24 – 27, welche sich ebenfalls am östlichen Plangebietsrand befinden, hinsichtlich einer alternativen Festlegung der Höhenbezugspunkte u. A. anhand von Geländeschnitten erläutert.

Nach eingehender Beratung im Bauausschuss folgte die Gemeindevertretung dem Empfehlungsbeschluss des Bauausschusses und fasste in ihrer Sitzung vom 25.01.2021 sodann

den Aufstellungsbeschluss für die 1. Änderung des B-Planes Nr. 51 mit dem Ziel der Reduzierung der Breite des am östlichen Plangebietsrand befindlichen Knickschutzstreifens auf Grund eines Vermessungsfehlers und der Überprüfung der Höhenbezugspunkte oder der Höhenlage der Oberkante des Fertigfußbodens der Grundstücke 23-30, um aufgrund der geänderten Knicksituation den Knick zu schützen.

In der Bauausschusssitzung vom 10.06.2021 wurde sodann durch das beauftragte Planungsbüro „B2K und dn Ingenieure GmbH“ ein Entwurf für die 1. Änderung des B-Planes Nr. 51 vorgestellt.

Der Entwurf wurde seitens des Bauausschusses mit den folgenden Ergänzungen gebilligt und zur Auslegung bestimmt:

- Satz 1 des Punktes 6.2 der textlichen Festsetzungen ist durch den Satz „Der Knickschutzstreifen zwischen Knick und Privatgrundstücken ist zur Vermeidung von Gehölzaufwuchs extensiv zu pflegen.“ zu ersetzen
- Ergänzung als Satz zwei "Die Eigentümer der Baugrundstücke, die an den Knickschutzstreifen angrenzen, haben für den Fall, dass sie an der westlichen Seite des Knickschutzstreifens Abgrabungen durchführen, die hierbei entstehende Geländekante dauerhaft zu sichern."

Der überarbeitete Planentwurf lag in der Zeit vom 29.07.2021 bis einschließlich zum 30.08.2021 gem. § 3 Abs. 2 Baugesetzbuch (BauGB) öffentlich aus.

Die Beteiligung der Behörden und der sonstigen Träger öffentlicher Belange nach § 4 Abs. 2 BauGB wurde in der Zeit vom 09.07.2021 bis zum 30.08.2021 durchgeführt.

B Stellungnahme der Verwaltung

Die eingegangenen Stellungnahmen wurden nunmehr durch das beauftragte Planungsbüro ausgewertet und Abwägungsvorschläge hierzu wurden formuliert.

Die Abwägungstabelle sowie die aktuellen Planunterlagen werden mit dieser Sitzungsvorlage versandt.

In der Sitzung des Bauausschusses am 21.10.2021 wurden die eingegangenen Stellungnahmen sowie die Abwägungsvorschläge hierzu vorgestellt. Im Anschluss erfolgte eine Beratung über die Abwägung durch den Ausschuss.

Der Bauausschuss empfiehlt der Gemeindevertretung durch Beschluss des 21.10.2021, die Begründung zu billigen sowie den Satzungsbeschluss zu fassen.

Die Verwaltung wird mit Hilfe einer Präsentation die Abwägung im Rahmen der Gemeindevertretersitzung vornehmen.

C Beschlussvorschlag

Der Gemeindevertretung beschließt, als klarstellende textliche Ergänzung der Festsetzung Textteil B, Ziff. 6.2, I.S.::, die Formulierung „Die Eigentümer der Baugrundstücke, die an den Knickschutzstreifen angrenzen, haben für den Fall, dass sie an der westlichen Seite des Knickschutzstreifens Abgrabungen durchführen, die hierbei entstehende Geländekante durch Stützwände, Gabionen (Steinkörbe) oder bepflanzte Böschungen dauerhaft zu sichern.“ in den Entwurf aufzunehmen sowie folgende Beschlüsse:

1. Die während der öffentlichen Auslegung des Entwurfs der 1. Änderung des B-Planes Nr. 51 für das Gebiet: "südöstlich der Straße "Bokseer Weg" und nordöstlich der Straße "Am Fehlmoor"" abgegebenen Stellungnahmen der Öffentlichkeit und der Behörden und sonstigen Trägern öffentlicher Belange hat die Gemeindevertretung mit folgendem Ergebnis geprüft:

a) Berücksichtigt werden die Stellungnahmen von:

Stellungnahmen siehe Anlage

b) Teilweise berücksichtigt werden die Stellungnahmen von:

Stellungnahmen siehe Anlage

c) Nicht berücksichtigt werden die Stellungnahmen von:

Stellungnahmen siehe Anlage

Der Bürgermeister wird beauftragt, diejenigen, die eine Stellungnahme abgegeben haben, von diesem Ergebnis mit Angabe der Gründe in Kenntnis zu setzen.

2. Aufgrund des § 10 des Baugesetzbuches sowie nach § 84 der Landesbauordnung beschließt die Gemeindevertretung die 1. Änderung des B-Planes Nr. 51 für das Gebiet "südöstlich der Straße "Bokseer Weg" und nordöstlich der Straße "Am Fehlmoor"", bestehend aus der Planzeichnung (Teil A) und dem Text (Teil B), als Satzung.

3. Die Begründung wird gebilligt.

4. Der Beschluss der Änderung des B-Planes durch die Gemeindevertretung ist nach § 10 BauGB ortsüblich bekannt zu machen. In der Bekanntmachung ist

anzugeben, wo der Plan mit Begründung während der Sprechstunden eingesehen und über den Inhalt Auskunft verlangt werden kann. Zusätzlich ist in der Bekanntmachung anzugeben, dass der rechtskräftige Bebauungsplan und die zusammenfassende Erklärung ins Internet unter der Adresse www.flintbek.de eingestellt ist und über den Digitalen Atlas Nord des Landes Schleswig-Holstein zugänglich ist.

gez. H.Brede am 08.12.2021

gez. C. Stegelmann am 08.12.2021

Anwesend		Ja-Stimmen		Nein-Stimmen		Enthaltungen	
----------	--	------------	--	--------------	--	--------------	--



Gemeinde Flintbek

Planvorhaben: Aufstellung der 1. Änderung des Bebauungsplanes Nr. 51

Stand: 29.09.2021

- Beteiligung der Behörden und der sonstigen Träger öffentlicher Belange gemäß § 4 Abs. 2 BauGB: 09.07.2021 - 30.08.2021
- Beteiligung der Öffentlichkeit (öffentliche Auslegung) gemäß § 3 Abs. 2 BauGB: 29.07.2021 - 30.08.2021

Teil I

Stellungnahmen der Behörden und der sonstigen Träger öffentlicher Belange sowie der Nachbargemeinden

1. Stellungnahmen der Behörden und der sonstigen Träger öffentlicher Belange

Kategorie: Abwägungsrelevante Stellungnahmen

Die folgende Behörde hat eine Stellungnahme abgegeben, in der **inhaltliche Belange** vorgetragen sowie **Anregungen und Hinweise** mitgeteilt werden:

Nr.	Behörden / Träger öffentlicher Belange	Datum der Stellungnahme
1	Kreis Rendsburg-Eckernförde	26.08.2021

2. Stellungnahmen der Behörden, der sonstigen Träger öffentlicher Belange und der Nachbargemeinden

- keine Abgabe einer Stellungnahme

Die folgenden Behörden, sonstigen Träger öffentlicher Belange und Nachbargemeinden haben **keine Stellungnahme** abgegeben:

Nr.	Behörde / Träger öffentlicher Belange
1	Ministerium für Inneres, ländliche Räume, Integration und Gleichstellung - Landesplanungsbehörde
2	Ministerium für Inneres, ländliche Räume, Integration und Gleichstellung - Referat für Städtebau und Ortsplanung, Städtebaurecht
3	Ministerium für Wirtschaft, Verkehr, Arbeit, Technologie und Tourismus - Abteilung 'Straßenbau und Verkehr'
4	Archäologisches Landesamt
5	Landesamt für Denkmalpflege
6	Landesamt für Landwirtschaft, Umwelt und ländliche Räume - Abteilung 'Technischer Umweltschutz'
7	Landesamt für Landwirtschaft, Umwelt und ländliche Räume - Untere Forstbehörde
8	Landeskriminalamt - Kampfmittelräumdienst
9	Landesamt für Bergbau, Energie und Geologie
10	Landesamt für Vermessung und Geoinformation
11	Bundesamt für Infrastruktur, Umweltschutz und Dienstleistungen der Bundeswehr
12	Abfallwirtschaft Rendsburg-Eckernförde
13	Wasser- und Bodenverband 'Eider am Schulsesee'
14	Wasser- und Bodenverband 'Obere Eider'
15	Stadtwerke Kiel
16	Bundesnetzagentur für Elektrizität, Gas, Telekommunikation, Post und Eisenbahnen
17	Deutsche Telekom Technik GmbH
18	Industrie- und Handelskammer zu Kiel
19	Handwerkskammer Flensburg
20	Landwirtschaftskammer Schleswig-Holstein
21	Bundesanstalt für Immobilienaufgaben, Sparte 'Facilitymanagement'
22	Dataport AöR
23	Autokraft GmbH
24	KVG im Verkehrsverbund Region Kiel
25	Freiwillige Feuerwehr Flintbek
26	Erzbischöfliches Amt Kiel, Referat 'Kirchengemeinden'
27	Evangelische Kirchengemeinde Flintbek

Nr.	Behörde / Träger öffentlicher Belange
28	Neuapostolische Kirche Hamburg
29	AG-29 - Arbeitsgemeinschaft der anerkannten Naturschutzverbände in Schleswig-Holstein
30	Naturschutzbund Deutschland (NABU), Landesverband Schleswig-Holstein
31	Bund für Umwelt und Naturschutz Deutschland (BUND), Landesverband Schleswig-Holstein
32	Landeshauptstadt Kiel
33	Gemeinde Schönhorst
34	Gemeinde Bönnhusen
35	Gemeinde Grevenkrug
36	Gemeinde Blumenthal
37	Gemeinde Rumohr
38	Gemeinde Molfsee
39	Gemeinde Boksee

Teil I

Stellungnahmen der Behörden und der sonstigen Träger öffentlicher Belange

Inhaltliche Belange, Anregungen und Hinweise

Stellungnahmen - Anregungen, Bedenken und Hinweise		Gemeindliche Stellungnahme und Abwägungsentscheidung
1	<p>Kreis Rendsburg-Eckernförde Stellungnahme vom 26.08.2021</p> <p>Zur vorliegenden Bauleitplanung, hier eingegangen am 15.07.2021, nehmen die beteiligten Dienststellen wie folgt Stellung:</p> <p><u>Fachdienst Umwelt</u> (untere Wasserbehörde)</p> <p>Belange der unteren Wasserbehörde, Abteilung 'Abwasser', sind nicht betroffen.</p> <p>Hinweis:</p> <p>Eine Anpassung der wasserrechtlichen Bescheide aus 2020 für den Bau und den Betrieb des Regenrückhaltebeckens sowie die Einleitung in die 'Flintbek' ist nicht erforderlich.</p> <p><u>Fachdienst Verkehr</u> (untere Straßenverkehrsbehörde)</p> <p>Grundsätzlich bestehen keine Bedenken.</p> <p>Eventuelle straßenverkehrsrechtliche Anordnungen können allenfalls einzel- und fallbezogen erfolgen. Dies bezieht sich im vorliegenden Fall vor allem auf die geplante Festsetzung als verkehrsberuhigter Bereich.</p> <p>Die Gemeinde kann bei Fertigstellung des Gebietes unter Vorlage eines politischen Votums der Gemeinde einen Antrag bei der hiesigen Straßenverkehrsbehörde stellen. Bei Vorliegen der gesetzlichen Bestimmungen kann ein verkehrsberuhigter Bereich eingerichtet werden. Dies muss allerdings zunächst in einem Ortstermin mit den zu beteiligten Stellen geprüft werden.</p>	<p>Die Stellungnahme wird zur Kenntnis genommen.</p> <p>Der Hinweis wird zur Kenntnis genommen.</p> <p>Die Stellungnahme wird zur Kenntnis genommen.</p> <p>Es wird darauf hingewiesen, dass die Festsetzung eines 'verkehrsberuhigten Bereiches' (V) im Bebauungsplan nicht die gleiche Bedeutung hat wie das Verkehrsschild Nr. 325 'Verkehrsberuhigter Bereich' (gemäß Straßenverkehrsordnung). Die Festsetzung im Bebauungsplan bedeutet, dass eine Mischverkehrsfläche angelegt werden soll, bei der Fußgänger, Radfahrer und Autofahrer gleichberechtigt die Fahrbahn nutzen. Auf die Anlage eines abgetrennten Gehweges wird verzichtet.</p> <p>Die Erläuterungen werden zur Kenntnis genommen.</p>

Stellungnahmen - Anregungen, Bedenken und Hinweise	Gemeindliche Stellungnahme und Abwägungsentscheidung
<p><u>Fachdienst Umwelt</u> (untere Naturschutzbehörde)</p> <p>Aufgrund von Vermessungsfehlern im Bereich des an der Nordostgrenze des Bebauungsplanes befindlichen Knicks werden die Festsetzungen zum Knickschutzstreifen aus naturschutzfachlicher Sicht ausdrücklich begrüßt.</p> <p>Allerdings sind Festsetzungen, die zum Schutz des den Knick dienenden Schutzstreifens in Teil B unter 6.2 getroffen wurden, zu vage.</p> <p>Danach hätten die Eigentümer - sollten an der westlichen Seite des Knickschutzstreifens Abgrabungen durchgeführt werden - die hierbei entstehende Geländekante dauerhaft zu sichern. Leider wird nicht definiert, ab wann von Abgrabungen auszugehen ist.</p> <p>Gleichfalls bleibt unklar, was unter der dann durchzuführenden dauerhaften Sicherung zu verstehen ist und wie diese auszugestalten ist. Daher besteht auch vor dem Hintergrund der bereits regen Bautätigkeit Ergänzungsbedarf.</p> <p>Weitere Anregungen werden vom Kreis Rendsburg-Eckernförde nicht vorgetragen.</p> <p>Ich bitte nach Beschlussfassung durch die Gemeindevertretung um Vorlage des Abwägungsergebnisses.</p> <p>Gemäß Verfahrenserlass des Innenministeriums des Landes Schleswig-Holstein vom 5. Februar 2019, Ziffer 14, wird nach der Bekanntmachung des Beschlusses des Bauleitplans umgehend um die Übersendung folgender Unterlagen gebeten:</p> <ul style="list-style-type: none"> - eine digitale Version des beschlossenen und ausgefertigten Bauleitplans, - eine digitale Version der beschlossenen und ausgefertigten Begründung, - die zusammenfassende Erklärung gemäß § 10a BauGB, 	<p>Die Stellungnahme wird zur Kenntnis genommen.</p> <p>Die Stellungnahme wird zur Kenntnis genommen.</p> <p>Es wird darauf hingewiesen, dass die Eigentümer der Grundstücke, die an den Knickschutzstreifen angrenzen, das Recht haben, auf ihrem Grundstück Boden abzutragen. Der Umfang der zulässigen Bodenabgrabungen ergibt sich aus den Bestimmungen zu den Höhenbezugspunkten (Teil B, Ziffer 3 'Höhe der baulichen Anlagen').</p> <p>Es wird darauf hingewiesen, dass es den Eigentümern freigestellt ist, wie sie die Geländekante sichern. Für die Gemeinde ist entscheidend, dass die Geländekante wirksam befestigt wird, damit ein Abrutschen von Boden verhindert wird. Da die Gemeinde Eigentümerin des Knickschutzstreifens ist, hat sie ein Interesse daran, dass dieser hinsichtlich seiner Breite dauerhaft gesichert wird.</p> <p>Der Hinweis wird zur Kenntnis genommen.</p> <p>Dem Kreis wird das Abwägungsergebnis zugeschickt werden.</p> <p>Der Hinweis wird beachtet werden.</p> <p>Es wird darauf hingewiesen, dass die 1. Änderung des Bebauungsplanes Nr. 51 im vereinfachten Verfahren nach § 13 BauGB durchgeführt wird. Gemäß § 13 Abs. 3 BauGB wird im</p>

Stellungnahmen - Anregungen, Bedenken und Hinweise	Gemeindliche Stellungnahme und Abwägungsentscheidung
<div></div> <p>- die Bekanntmachung - ebenfalls digital</p> <p>Darüber hinaus wird unter Berufung auf den Verfahrenserlass, Ziffer 14, vorletzter Absatz, Satz 2, um Übersendung eines beglaubigten Ausdruckes der o. g. Unterlagen auf Papier gebeten.</p> <p>Die digitalen Fassungen senden Sie bitte an die E-Mailadresse: regionalentwicklung@kreis-rd.de.</p>	<p>vereinfachten Verfahren von der zusammenfassenden Erklärung abgesehen.</p> <p>Der Hinweis wird beachtet werden.</p>

Fazit / Beschlussfassung

Es ergeben sich für die Planung keine Änderungen.

Die Gemeinde kann den Satzungsbeschluss fassen.

Erstellt am: 29.09.2021



Satzung der Gemeinde Flintbek, Kreis Rd-Eck über die 1. Änderung des Bebauungsplanes Nr. 51

Für das Gebiet südöstlich der Straße 'Bokseer Weg' und nordöstlich der Straße 'Am Fehlmoor'

Bearbeitung : 30.09.2021


B2K
dn|ing

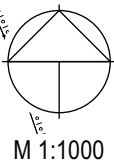
B2K und dn Ingenieure GmbH
Schleiweg 10, 24106 Kiel
Tel.: +49 431 596 7460
info@b2k-dni.de • www. b2k-dni.de

GEÄNDERT :

ART DES VERFAHRENS : ☐ REGEL-VERFAHREN ☐ VORHABEN- UND ERSCHLIESS-UNGSPLAN (§ 12 BauGB) ☐ EINFACHER BEBAUUNGS-PLAN (§ 30 (3) BauGB) ☒ VEREINFACHTES VERFAHREN (§ 13 BauGB) ☐ BESCHLEUNIGTES VERFAHREN (B-PLÄNE DER INNENTWICKLUNG § 13a BauGB)

STAND DES VERFAHRENS: ☐ § 3(1) BauGB ☐ § 4(1) BauGB ☒ § 4a(2) BauGB ☒ § 4(2) BauGB ☒ § 3(2) BauGB ☐ § 4a(3) BauGB ☒ § 1(7) BauGB ☒ § 10 BauGB

WA 3	
I	GH max. 9,00 m ü. OKFFEG
GRZ 0,25	GD mit DN 20-45°



30.09.2021



B2K und dn Ingenieure GmbH
Schleiweg 10, 24106 Kiel
Tel.: +49 431 596 7460
info@b2k-dni.de • www. b2k-dni.de

Planzeichenerklärung

PLANZEICHEN

ERLÄUTERUNGEN

RECHTSGRUNDLAGEN

1. FESTSETZUNGEN (§ 9 BauGB und BauNVO)



Grenze des räumlichen Geltungsbereiches
der 1. Änderung des Bebauungsplanes Nr. 51

§ 9 Abs. 7 BauGB

ART DER BAULICHEN NUTZUNG

WA 3

Allgemeines Wohngebiet, z.B. Teilgebiet 3

§ 9 Abs. 1 Nr. 1 BauGB
+ § 4 BauNVO

MASS DER BAULICHEN NUTZUNG

GRZ 0,25

Grundflächenzahl, z.B. 0,25

§ 9 Abs. 1 Nr. 1 BauGB
+ § 16 Abs. 2 + 3, § 19 BauNVO

I

Zahl der Vollgeschosse als Höchstmaß, z.B. I

§ 9 Abs. 1 Nr. 1 BauGB
+ § 16 Abs. 2 + 3, § 20 BauNVO

HÖHE BAULICHER ANLAGEN ALS HÖCHSTMASS

GH max.
9,00 m
ü. OKFFEG

Maximal zulässige Gebäudehöhe über Oberkante Fertigfußboden
des Erdgeschosses

§ 9 Abs. 1 Nr. 1 BauGB
+ § 16 Abs. 2 + 3, § 18 BauNVO

BAUWEISE, BAULINIEN, BAUGRENZEN



Nur Einzelhäuser zulässig

§ 9 Abs. 1 Nr. 2 BauGB
+ § 22 BauNVO



Baugrenze

§ 9 Abs. 1 Nr. 2 BauGB
+ § 23 BauNVO

Gebäudegestaltung

GD
20° - 45°

Geneigtes Dach mit einer Dachneigung zwischen 20° und 45°

§ 9 Abs. 4 BauGB
+ § 84 LBO

VERKEHRSFLÄCHEN



Straßenbegrenzungslinie

§ 9 Abs. 1 Nr. 11 BauGB



Verkehrsfläche besonderer Zweckbestimmung

§ 9 Abs. 1 Nr. 11 BauGB



Verkehrsberuhigter Bereich

§ 9 Abs. 1 Nr. 11 BauGB



Fussgängerbereich

§ 9 Abs. 1 Nr. 11 BauGB


Planzeichenerklärung

PLANZEICHEN

ERLÄUTERUNGEN

RECHTSGRUNDLAGEN

GRÜNFLÄCHEN



Grünfläche

§ 9 Abs. 1 Nr. 15 BauGB

Zweckbestimmung:



Naturnahe Fläche, öffentlich

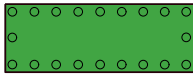
§ 9 Abs. 1 Nr. 15 BauGB



Grünfläche mit der Zweckbestimmung Knickschutzstreifen, öffentlich

§ 9 Abs. 1 Nr. 15 BauGB

PLANUNGEN, NUTZUNGSREGELUNGEN, MASSNAHMEN UND FLÄCHEN FÜR MASSNAHMEN ZUM SCHUTZ, ZUR PFLEGE UND ZUR ENTWICKLUNG VON BODEN, NATUR UND LANDSCHAFT



Umgrenzung von Flächen zum Anpflanzen von Bäumen, Sträuchern und sonstigen Bepflanzungen

§ 9 Abs. 1 Nr. 25a BauGB



Baum, zu erhalten

§ 9 Abs. 1 Nr. 25b BauGB



Knick, zu erhalten

§ 9 Abs. 1 Nr. 25b BauGB

Sonstige Planzeichen



HBP
48.50

Höhenbezugspunkt, mit Angabe m ü.NHN. (z.B. 48.50 m ü.NHN.) bezogen auf die Oberkante der Erschließungsfläche, die das jeweilige Grundstück erschließt i.V.m. Teil B Text Ziffer 3

§ 18 Abs. 1 BauNVO



Abgrenzung des Maßes der baulichen Nutzung, hier: Maß der zulässigen Überschreitung des Höhenbezugspunktes (HBP) durch die Oberkante des Fertigfußbodens des Erdgeschosses (OKFFEG)

§ 16 Abs. 5 BauNVO



Bezeichnung der Teilgebiete zur Zuordnung des zulässigen Maßes der Überschreitung des jeweiligen Höhenbezugspunktes (HBP) durch die Oberkante des Fertigfußbodens des Erdgeschosses (OKFFEG)

§ 16 Abs. 5 BauNVO


2. NACHRICHTLICHE ÜBERNAHMEN (§ 9 Abs. 6 BauGB)



Knick

§ 21 LNatschG
i.V.m. § 30 BNatschG

3. DARSTELLUNG OHNE NORMCHARAKTER



Flurstücksgrenze, vorhanden

145

Flurstücksbezeichnung

○ 48.53

Geländehöhenpunkt vorhanden mit der Höhenangabe über NHN.



Bebauung, vorhanden



Baum, vorhanden



Topographie künftig fortfallend

Teil B: Text

1. Art der baulichen Nutzung

(§ 9 Abs. 1 Nr. 1 BauGB i.V.m., § 1 Abs. 5 sowie § 1 Abs. 6 Nr. 1, § 4 BauNVO)

In dem Allgemeinen Wohngebiet [WA] sind gemäß § 1 Abs. 5 BauNVO die nach § 4 Abs. 2 Nr. 2 und 3 BauNVO allgemein zulässigen Nutzungen nicht störende Handwerksbetriebe sowie Anlagen für sportliche Zwecke nicht zulässig.

In dem Allgemeinen Wohngebiet [WA] sind gemäß § 1 Abs. 6 Nr. 1 BauNVO die nach § 4 Abs. 3 Nr. 1 und 3 bis 5 BauNVO ausnahmsweise zulässigen Nutzungen (Betriebe des Beherbergungsgewerbes, Anlagen für Verwaltungen, Gartenbaubetriebe und Tankstellen) nicht zulässig.

Die nach § 4 Abs. 2 Nr. 2 BauGB allgemein zulässigen Nutzungen der Versorgung des Gebietes dienende Läden sowie Schank- und Speisewirtschaften sind gemäß § 1 Abs. 5 BauNVO nur ausnahmsweise zulässig.

2. Höchstzulässige Zahl der Wohnungen in den Wohngebäude

(§ 9 Abs. 1 Nr. 6 BauGB)

In dem Teilgebiet WA 3 sind maximal zwei [2] Wohnungen pro Einzelhaus [E] zulässig.

3. Höhe baulicher Anlagen

(§ 9 Abs. 1 Nr. 1 BauGB i.V.m. § 16 Abs. 2 Nr. 4 i.V.m. § 18 BauNVO)

In dem Allgemeinen Wohngebiet werden maximale Gebäudehöhen (GHmax) über der Höhe des Fertigfußbodens im Erdgeschoss (OKFFEG) festgesetzt (siehe Teil A: Planzeichnung). Die jeweilige maximale Gebäudehöhe wird durch den höchsten Punkt des Daches einschließlich Gauben und Dachaufbauten begrenzt. Sie darf ausnahmsweise durch technische Anlagen (z.B. Schornsteine usw.) um maximal 1,00 m überschritten werden.

Die Oberkante des Fertigfußbodens des Erdgeschosses (OKFFEG) darf auf den Grundstücken in einem bestimmten Maß oberhalb des in der Planzeichnung (Teil A) festgesetzten Höhenbezugspunktes (HBP) liegen. Den Buchstaben (a bis e) wird das jeweils zulässige Maß zugeordnet:

Buchstabe a: 30 cm
Buchstabe b: 45 cm
Buchstabe c: 60 cm
Buchstabe d: 70 cm
Buchstabe e: 80 cm

Die Oberkante des Fertigfußbodens des Erdgeschosses (OKFFEG) darf maximal 0,30 m unterhalb des in der Planzeichnung (Teil A) festgesetzten Höhenbezugspunktes (HBP) liegen.

Für jedes Gebäude gilt der dem Gebäude nächstgelegene Höhenbezugspunkt (HBP) gemäß den Eintragungen des Teil A (Planzeichnung). Sind mehrere Höhenbezugspunkte dem Gebäude gleich nah gelegen, ist der jeweils niedrigere Höhenbezugspunkt maßgeblich.

4. Nebenanlagen, Stellplätzen, Garagen und Gemeinschaftsanlagen

(§ 9 Abs. 1 Nr. 2 und 4 i.V.m. § 12 + 14 BauNVO, § 23 Abs. 5 BauNVO und § 84 LBO S.-H)

4.1. In dem Teilgebiet WA 3 sind je Hauptwohnung mindestens zwei [2] Stellplätze und je untergeordneter Wohnung mindestens ein [1] Stellplatz auf den privaten Grundstücken herzustellen.

4.2. Der Abstand zwischen überdachten Stellplätzen (Carports), Garagen und Nebenanlagen, auch der genehmigungsfreien gemäß LBO SH, und der das Grundstück erschließenden Straßenverkehrsfläche muss mindestens 5,00 m betragen. Ebenerdige Stellplätze sind auch mit geringerem Abstand zu den Straßenverkehrsflächen zulässig.

5. Gestaltung der baulichen Anlagen

(§ 9 Abs. 4 BauGB i.V.m. § 84 LBO SH)

5.1 Fassaden:

In dem Allgemeinen Wohngebiet (WA) sind für mindestens 60% der fensterlosen Fassadenanteile nur Sichtmauerwerk und Holz in den Farben Rot, Rotbraun, Gelb, Grau und Anthrazit sowie Putz in den Farben Weiß, Grau und Anthrazit zulässig. Für Holzfassaden sind auch naturbelassene Farben zulässig. An den übrigen Fassadenflächen und überdachten Stellplätzen (sog. Carports), Garagen sowie Nebenanlagen sind auch andere Materialien zulässig. Holzblockbohlenhäuser sind unzulässig.

Teil B: Text

5.2 Dacheindeckungen der Hauptgebäude:

Als Dacheindeckungen für Hauptgebäude sind nur Dachziegel und Dachsteine in den Farben Rot, Rotbraun, Grau und Anthrazit sowie Gründächer (mit lebenden Pflanzen) zulässig. Hochglänzende Dachziegel und Dachsteine sind nicht zulässig.

5.3 Dacheindeckungen der Nebenanlagen:

Für überdachte Stellplätze (sog. Carports), Garagen und andere Nebenanlagen sind auch von Ziffer 5.2 abweichende Dachmaterialien und Farben zulässig.

Dachflächen von Nebenanlagen mit einer flachen Neigung ($\leq 10^\circ$) sind vollständig zu begrünen. Dabei ist mindestens eine extensive Dachbegrünung erforderlich, die eine Gesamtdicke des Begrünungsaufbaues von 15 - 20 cm voraussetzt.

5.4 Dachneigung:

In dem Allgemeinen Wohngebiet (WA) sind geneigte Dächer mit einer Dachneigungen von 20° bis 45° zulässig.

Für Garagen, überdachte Stellplätze (Carports) und Nebenanlagen sind auch flacher geneigte Dächer und Flachdächer zulässig.

5.5 Solar- und Photovoltaikanlagen:

Es sind nicht glänzende Solar- und Photovoltaikanlagen zulässig. Sie sind allerdings nur in Verbindung mit Dächern und parallel zur Dachneigung vorzusehen. Aufgeständerte und überkragende Anlagen sind unzulässig.

5.6 Oberirdische Lagerbehälter und Leitungen:

Oberirdische Lagerbehälter (für die Energieversorgung) sowie oberirdische Leitungen sind auf den privaten Grundstücken unzulässig.

6. Grünordnung

(§ 9 Abs. 1 Nr. 25a und b BauGB)

6.1 Erhalt des gesetzlich geschützten Knickbestandes

Der gemäß § 21 Abs. 1 LNatSchG geschützte Knickbestand am östlichen Plangebietsrand mit den Überhälterbäumen ist dauerhaft zu erhalten und vor einer Beschädigung sowie Störung zu bewahren. Der Knick ist in einem Rhythmus von 10 bis 15 Jahren auf den Stock zu setzen. Eine gärtnerische Pflege des Knicks ist nicht zulässig. Beeinträchtigungen des Knickwalles und der Knickgehölze sind nicht zulässig. Bei Abgang einzelner Gehölze sind Ersatzpflanzungen vorzunehmen. Hierbei sind einheimische, standortgerechte Gehölze zu verwenden.

6.2 Knickschutzstreifen

Der Knickschutzstreifen ist zur Vermeidung von Gehölzaufwuchs extensiv zu pflegen. An der Südwestseite des Knickschutzstreifens entlang der privaten Grundstücke ist ein mindestens 1,40 m hoher Zaun zu errichten.

Bodenbesfestigungen, die Errichtung von baulichen Anlagen, die Aufstellung von Spielgeräten, Aufschüttungen, Abgrabungen sowie die Lagerung von Gartenabfällen oder sonstigen Materialien sind im Knickschutzstreifen nicht zulässig.

Die Eigentümer der Baugrundstücke, die an den Knickschutzstreifen angrenzen, haben für den Fall, dass sie an der westlichen Seite des Knickschutzstreifens Abgrabungen durchführen, die hierbei entstehende Geländekante dauerhaft zu sichern.

6.3 Erhalt von Bäumen

Die in der Planzeichnung (Teil A) als 'zu erhalten' festgesetzten Bäume sind vor Beeinträchtigungen zu schützen, zu pflegen und bei Abgang durch gleichartige Laubbäume zu ersetzen.

Bei Ersatz sind Bäume in der Pflanzqualität Hochstamm, Solitär, dreimal verpflanzt, 16 cm bis 18 cm Stammumfang zu verwenden.

6.4 Flächen zum Anpflanzen von Bäumen, Sträuchern und sonstigen Bepflanzungen

Der als 'Fläche zum Anpflanzen von Bäumen, Sträuchern und sonstigen Bepflanzungen' gekennzeichnete Bereich entlang der Straße 'Bokseer Weg' ist in einer Breite von 2,00 m zu bepflanzen und dauerhaft zu erhalten. Bei Abgängen sind Ersatzpflanzungen vorzunehmen.

Zulässig sind folgende Arten: Hainbuche, Feldahorn, Weißdorn, Hasel, Holunder und Schlehe.

Teil B: Text

6.5 Gestaltung der Vorgartenbereiche

Die Gartenflächen der privaten Wohngrundstücke sind auf der straßenzugewandten Seite in einer Tiefe von mindestens 5,00 m zu begrünen. Ausgenommen sind Wege, Zufahrten, Stellplätze und Terrassen. Weitgehend versiegelte Flächen, unbegrünte Schotter- und Kiesflächen sowie mit Folie und Vlies abgedeckte Gartenbereiche sind in diesem Grundstücksbereich nicht zulässig.

7. Hinweise:

Artenschutzrechtlich begründete Vorkehrungen und Maßnahmen

Die aus Gründen des Artenschutzes erforderlichen und in dem Artenschutzbericht zum Bebauungsplan Nr. 51 (Anlage Nr. 1) aufgeführten Vorkehrungen und Maßnahmen zu

- Bauzeitenregelungen
 - Erhalt des Knicks
 - Vermeidung der Lichtemissionen für lichtempfindliche Fledermausarten während der Bauphase
 - Vermeidung der Beleuchtung des Knicks einschließlich des angrenzenden Knickschutzstreifens
 - Vermeidung der Lichtemissionen für lichtempfindliche Fledermausarten
 - Aufstellung eines temporären Amphibienschutzzauns während der Bauphase
- sind umzusetzen bzw. einzuhalten.

Bei den anstehenden Baumaßnahmen sind die zu erhaltenden Bäume sowie die sonstigen Gehölze durch die in der DIN 18920 sowie in den Richtlinien für die Anlage von Straßen (RAS-LP 4 von 1999), Teil Landschaftspflege, Abschnitt 4 „Schutz von Bäumen, Vegetationsbeständen und Tieren bei Baumaßnahmen“ aufgeführten Maßnahmen zu schützen.

Denkmalschutz

Wer Kulturdenkmale entdeckt oder findet, hat dies unverzüglich unmittelbar oder über die Gemeinde der oberen Denkmalschutzbehörde mitzuteilen. Die Verpflichtung besteht ferner für die Eigentümerin oder den Eigentümer und die Besitzerin oder den Besitzer des Grundstücks oder des Gewässers, auf oder in dem der Fundort liegt, und für die Leiterin oder den Leiter der Arbeiten, die zur Entdeckung oder zu dem Fund geführt haben. Die Mitteilung einer oder eines der Verpflichteten befreit die übrigen. Die nach Satz 2 Verpflichteten haben das Kulturdenkmal und die Fundstätte in unverändertem Zustand zu erhalten, soweit es ohne erhebliche Nachteile oder Aufwendungen von Kosten geschehen kann. Diese Verpflichtung erlischt spätestens nach Ablauf von vier Wochen seit der Mitteilung.

Archäologische Kulturdenkmale sind nicht nur Funde, sondern auch dingliche Zeugnisse wie Veränderungen und Verfärbungen in der natürlichen Bodenbeschaffenheit.

Altlasten

Altlasten sind im Plangeltungsbereich nicht erfasst und voraussichtlich nicht vorhanden. Sollten dennoch optisch und organoleptisch auffällige Bodenbereiche entdeckt werden, ist die untere Bodenschutzbehörde des Kreises Rendsburg-Eckernförde umgehend in Kenntnis zu setzen und die zu ergreifenden Maßnahmen abzustimmen und durchzuführen.

Kampfmittel

Gemäß der Anlage zur Landesverordnung zur Abwehr von Gefahren für die öffentliche Sicherheit durch Kampfmittel (Kampfmittelverordnung) vom 07.05.2012 gehört die Gemeinde Flintbek nicht zu den Gemeinden, die durch Bombenabwürfe im 2. Weltkrieg in besonderer Weise betroffen waren. Zufallsfunde von Munition sind jedoch nicht gänzlich auszuschließen. Sie sind unverzüglich der Polizei zu melden. Aufgrund der Gefahr, die von der Munition ausgehen kann, darf sie nicht bewegt oder aufgenommen werden. Der Fundort ist bis zum Eintreffen der Polizei zu sichern.

Einsichtnahme der DIN und Vorschriften:

Die DIN 18920, die Landesbauordnung (LBO) sowie die Richtlinien für die Anlage von Straßen (RAS-LP von 1999) können ergänzend zur 1. Änderung des Bebauungsplanes Nr. 51 bei der Gemeinde Flintbek während der Dienstzeiten eingesehen werden.



BEGRÜNDUNG

Begründung zur 1. Änderung des Bebauungsplanes Nr. 51 der Gemeinde Flintbek, Kreis Rendsburg-Eckernförde

Für das Gebiet südöstlich der Straße 'Bokseer Weg'
und nordöstlich der Straße 'Am Fehltmoor'

Bearbeitung:

B2K und dn Ingenieure GmbH - Architekten, Ingenieure und Stadtplaner
Schleiweg 10 - 24106 Kiel - Fon: 0431 / 59 67 46-0 - Fax: 0431 / 59 67 46-99 - info@b2k.de

Stand: 05.02.2021, 10.06.2021, 30.09.2021

Art des Verfahrens:

Regelverfahren - Vorhaben- und Erschließungsplan (§ 12 BauGB) - Einfacher Bebauungsplan (§30 (3) BauGB) -
Vereinfachtes Verfahren (§ 13 BauGB) - Beschleunigtes Verfahren (B-Plan der Innenentwicklung nach § 13 a BauGB)

Stand des Verfahrens:

§ 3 (1) BauGB - **§ 3 (2) BauGB** - § 4 (1) BauGB - **§ 4a (2) BauGB** - **§ 4 (2) BauGB** - § 4a (3) BauGB - **§ 1 (7) BauGB** - **§ 10 BauGB**

Inhalt

1.	ANLASS UND ZIELE DER PLANUNG	4
2.	AUFSTELLUNGSBESCHLUSS UND RECHTLICHE GRUNDLAGEN	6
3.	VERFAHREN NACH § 13 BAUGB	6
4.	STAND DES VERFAHRENS	7
5.	LAGE IM RAUM, DERZEITIGE NUTZUNG UND FLÄCHENGROÖE	7
6.	RECHTLICHE RAHMENBEDINGUNGEN UND ÜBERGEORDNETE PLANERISCHE VORGABEN	7
6.1	Landesentwicklungsplan Schleswig-Holstein 2010	8
6.2	Fortschreibung des Landesentwicklungsplanes - Entwurf 2018.....	8
6.3	Regionalplan für den Planungsraum III (2000).....	8
6.4	Flächennutzungsplan	9
7.	RECHTLICHE VORGABEN ZUM KNICKSCHUTZ.....	9
8.	INHALTE DER PLANUNG - FESTSETZUNGEN	10
8.1	Art der baulichen Nutzung	10
8.2	Maß der baulichen Nutzung	11
8.2.1	Höchstzulässige Zahl an Wohneinheiten	11
8.2.2	Höhe der baulichen Anlagen	11
8.2.3	Zahl der Vollgeschosse	13
8.2.4	Grundflächenzahl (GRZ)	13
8.3	Bauweise und überbaubare Grundstücksfläche	13
8.3.1	Bauweise	13
8.3.2	Überbaubare Grundstücksfläche	13
8.4	Nebenanlagen, Stellplätze, Garagen und Gemeinschaftsanlagen.....	13
8.5	Gestaltung der baulichen Anlagen	14
8.5.1	Fassaden	14
8.5.2	Dacheindeckungen	14
8.5.3	Dachneigung.....	15
8.5.4	Solar- und Photovoltaikanlagen.....	15
8.5.5	Oberirdische Lagerbehälter und Leitungen	16
8.6	Erschließung	16
8.7	Grünordnung	16

8.7.1	Vermeidung und Minderung von Eingriffen	16
8.7.2	Maßnahmen zur Ein- und Durchgrünung	17
8.7.3	Artenschutzrechtlich begründete Vorkehrungen und Maßnahmen.....	17
9.	VER- UND ENTSORGUNG	18
10.	ALTLASTEN.....	19
11.	DENKMALSCHUTZ.....	19
12.	KAMPFMITTEL.....	19
13.	AUSWIRKUNGEN DER PLANUNG	20
14.	ANLAGE	20

1. Anlass und Ziele der Planung

Die Gemeinde Flintbek stellte in dem Zeitraum von 2018 bis 2020 den Bebauungsplan Nr. 51 auf. Die Gemeinde fasste am 29.04.2020 den Satzungsbeschluss. Der Bebauungsplan Nr. 51 trat am 14.05.2020 in Kraft.

Bei der Umsetzung der Planung zeigte sich, dass der Knick, der das Baugebiet an der Ostseite einfasst, falsch vermessen wurde. Zu dem Zeitpunkt, als der Knick von dem öffentlich bestellten Vermesser aufgemessen wurde, war die Westseite des Knickwalles mit dichtem Brombeergebüsch bewachsen, so dass dieser nicht zu erkennen war. Die Vermessung des Knickwalles und hier besonders des Fußes des Knickwalles erfolgte behelfsmäßig mit einer Stange, die durch das Gebüsch gesteckt wurde und mit der der Knickwall ertastet wurde.

Als im Zuge der Erschließungsarbeiten der Zaun errichtet werden sollte, der als Abgrenzung zwischen dem Knickschutzstreifen und den Baugrundstücken verlaufen soll, fiel auf, dass der Knickschutzstreifen nicht die festgelegte Breite von 3,00 m aufwies. Es wurde vielmehr festgestellt, dass die Breite des Knickschutzstreifens zwischen 1,69 m und 3,00 m variiert. Bezogen auf die gesamte Länge des Knicks lässt sich feststellen, dass die Breite des Knickschutzstreifens vorwiegend in der Spanne von 2,35 m und 2,70 m variiert.

Zu dem Zeitpunkt, als der Fehler in der Vermessung auffiel, waren zum einen die Baugrundstücke bereits verkauft worden und war zum anderen die Teilungsvermessung bereits durchgeführt worden. Die Kaufverträge für die Baugrundstücke waren abgeschlossen und notariell beurkundet.

Die fehlerhafte Vermessung führt dazu, dass der Bebauungsplan Nr. 51 in Bezug auf den festgesetzten Knickschutzstreifen nicht umsetzbar ist.

Das Planungsziel der 1. Änderung des Bebauungsplanes Nr. 51 besteht darin, den gesetzlich geschützten Knick in der korrekten Breite darzustellen. Daraus ergibt sich, dass die Breite des Knickschutzstreifens angepasst werden muss. Das Maß, um das sich die Knickdarstellung verbreitert, führt zu einer entsprechenden Verschmälerung der Darstellung des Knickschutzstreifens. Die Größe der Baugrundstücke, die als 'Allgemeines Wohngebiet' festgesetzt sind, ändert sich nicht.

Zwischen dem Knick und der Straße 'Am Fehlmoor' (= Planstraße C im ursprünglichen B-Plan) gibt es einen Höhenunterschied. Das geplante Geländenniveau der Baugrundstücke orientiert sich an dem Höhenniveau der Straße. Die Planung ist so angelegt, dass es im Übergang von der Straße zu den östlich angrenzenden Baugrundstücken keinen Höhenversprung gibt. Das bedeutet, dass auf den Baugrundstücken mit dem Höhenunterschied, der zwischen der Straße und dem Knick besteht, umgegangen werden muss.

Die betreffenden Grundstücke haben eine West-Ost-Ausrichtung. Es ist davon auszugehen, dass die Bauherren aus Gründen der optimalen Ausnutzung der Besonnung auf ihren Grundstücken den größeren Flächenanteil ihres Gartens im Westen des Grundstücks anlegen werden. Die Terrassen werden aller Voraussicht nach vorwiegend an der Westseite der Gebäude errichtet werden. Daraus ergibt sich, dass die Gebäude bevorzugt im östlichen Bereich der Grundstücke errichtet werden. Da die Bauherren in den meisten Fällen den Wunsch haben werden, ein ebenes Grundstück herzustellen, wenn es die Bodenverhältnisse zulassen, ergibt sich die Situation, dass an der Ostseite der Grundstücke mit

dem Höhenunterschied zum Knick bzw. zum Knickschutzstreifen umgegangen werden muss.

Auf den zehn Grundstücken, die westlich an den Knick angrenzen und die östlich der Straße 'Am Fehlmoor' liegen, ergeben sich Höhenunterschiede zum Knickschutzstreifen von 0,35 m bis 1,70 m. Bei diesen Angaben ist schon eingerechnet, dass die Oberkante des Fertigfußbodens des Erdgeschosses jeweils bis zu 0,30 m über den für die einzelnen Grundstücke festgesetzten Höhenbezugspunkten liegen darf. Die Höhenunterschiede können durch Böschungen angeglichen werden. Da für die Ausbildung von Böschungen Fläche benötigt wird, ist es denkbar, dass die Grundstückseigentümer es vorziehen werden, Stützmauern zu errichten.

Für den Schutz des Knicks und zur Stabilisierung des Knickschutzstreifens ist es wichtig, dass das Bodenmaterial des Knickschutzstreifens nicht zu den Baugrundstücken hin abbröckelt oder abrutscht. Da die Bauherren für sich die Entscheidung treffen, wieviel Boden sie auf ihren Grundstücken abtragen werden, stehen sie vor der Aufgabe, für die Sicherung der Böschung bzw. des Hanges eine Lösung zu finden. Je größer der Höhenunterschied zum angrenzenden Knickschutzstreifen ist, desto wirksamer müssen die Sicherungsmaßnahmen für den Hang sein. Da die Durchführung der Sicherungsmaßnahmen in der Verantwortung der Grundstückseigentümer liegt, besteht die Gefahr, dass der Hang von den Grundstückseigentümern nicht ausreichend gesichert wird.

Die Gemeinde ist Eigentümerin des Knicks und des vorgelagerten Knickschutzstreifens. Die Gemeinde trägt als Eigentümerin die Verantwortung dafür, dass der Knick, der gemäß Landesnaturschutzgesetz unter Schutz steht, weder in seinem Gehölzbestand noch in seiner Funktionalität beeinträchtigt wird. Eine besondere Bedeutung für den Knickschutz hat der Knickschutzstreifen. Durch den Knickschutzstreifen sollen störende Einflüsse auf den Knick abgepuffert werden. Der Knickschutzstreifen dient sowohl dem Schutz des Gehölzbestandes als auch dem Schutz der Biotopfunktion, die der Knick für viele Tierarten übernimmt. Dadurch, dass der Knickschutzstreifen extensiv gepflegt wird (d.h. eine Mahd im Jahr), stellt dieser ebenfalls einen wertvollen Lebensraum für viele Tierarten dar.

Die Sicherheit des Knickschutzstreifens und damit des Knicks soll dadurch erhöht werden, dass der Höhenunterschied, der zwischen den Baugrundstücken und dem Knickschutzstreifen entstehen wird, von vornherein reduziert wird. Indem den Bauherren eine zusätzliche Überschreitung der Höhenbezugspunkte durch die Oberkante des Fertigfußbodens im Erdgeschoss ermöglicht wird, d.h. über die bisher zulässige Überschreitung von 0,30 m hinaus, wird ihnen die Möglichkeit eingeräumt, dass sie auf ihren Grundstücken weniger Boden abtragen müssen, um die maximal zulässige Gebäudehöhe von 9,00 m ausschöpfen zu können.

In den Bereichen, in denen Höhenunterschiede von mehr als 1,00 m bestehen, hält die Gemeinde es für angebracht, auf einen besseren Schutz des Hanges hinzuwirken. Dies soll durch geeignete Festsetzungen zur zulässigen Überschreitung der Höhenbezugspunkte durch die Oberkante des Fertigfußbodens im Erdgeschoss erreicht werden.

2. Aufstellungsbeschluss und rechtliche Grundlagen

Die Gemeinde fasste am 25.01.2021 den Aufstellungsbeschluss für die 1. Änderung des Bebauungsplanes Nr. 51. Der Aufstellungsbeschluss wurde in der Zeit vom 02.02.2021 bis zum 16.02.2021 durch einen Aushang öffentlich bekanntgemacht.

Die Aufstellung der 1. Änderung des Bebauungsplanes Nr. 51 erfolgt nach dem Baugesetzbuch in der Fassung der Bekanntmachung vom 03.11.2017 (BGBl. I S. 3634) i.V.m. der Baunutzungsverordnung (BauNVO) in der Fassung der Bekanntmachung vom 21.11.2017 (BGBl. I S. 3786), der Planzeichenverordnung (PlanzV) vom 18.12.1990, zuletzt geändert durch Artikel 3 des Gesetzes vom 04.05.2017 (BGBl. I S. 1057), dem Bundesnaturschutzgesetz (BNatSchG) in der Fassung vom 29.07.2009, zuletzt geändert durch Artikel 290 der Verordnung vom 19.07.2020 (BGBl. I S. 1328), dem Landesnaturschutzgesetz Schleswig-Holstein (LNatSchG) in der Fassung vom 24.02.2010, zuletzt geändert durch Artikel 7 des Gesetzes vom 13.11.2019 (GVBl. S. 425), und der aktuellen Fassung der Landesbauordnung (LBO 2016).

3. Verfahren nach § 13 BauGB

Das vereinfachte Verfahren nach § 13 BauGB kann gewählt werden, wenn durch die Änderung eines Bebauungsplanes nicht die Grundzüge der Planung berührt werden. Mit der 1. Änderungen des Bebauungsplanes Nr. 51 sollen vorrangig die Darstellung des gesetzlich geschützten Knicks an der Ostseite des Plangebietes sowie die Festsetzung des parallel zum Knick verlaufenden Knickschutzstreifens angepasst werden. Wie bereits oben dargelegt wurde, ergab eine Nachvermessung, dass der Knick im Bestand breiter ist, als er im Bebauungsplan Nr. 51 dargestellt ist. Die Änderung der Darstellung des Knicks führt dazu, dass sich die Breite des Knickschutzstreifens entsprechend verringert. Die westliche Grenze des Knickschutzstreifens wird nicht verändert, da die Grundstücke bereits verkauft wurden.

Die Darstellung des Knicks und die Festsetzung des Knickschutzstreifens stellen keinen Grundzug der Planung dar.

Die Erhöhung der zulässigen Überschreitung der Höhenbezugspunkte, die in einem städtebaulich vertretbaren Ausmaß erfolgen soll, betrifft sieben Grundstücke. Da die Erweiterung zum einen in einem geringen Ausmaß erfolgen soll und zum anderen nur sieben Grundstücke von dieser Änderung betroffen sind, werden durch diese Änderung ebenfalls nicht die Grundzüge der Planung berührt.

Die Gemeinde möchte von den folgenden Regelungen, die § 13 Abs. 2 BauGB ermöglicht, Gebrauch machen:

- Verzicht auf die frühzeitige Beteiligung der Öffentlichkeit nach § 3 Abs. 1 BauGB;
- Verzicht auf die frühzeitige Beteiligung der Behörden und der sonstigen Träger öffentlicher Belange nach § 4 Abs. 1 BauGB.

4. Stand des Verfahrens

Es wurde gemäß den Bestimmungen des § 13 Abs. 2 BauGB sowohl auf die Durchführung der frühzeitigen Beteiligung der Öffentlichkeit nach § 3 Abs. 1 BauGB als auch auf die Durchführung der frühzeitigen Beteiligung der Behörden und der sonstigen Träger öffentlicher Belange nach § 4 Abs. 1 BauGB verzichtet.

Die Gemeinde fasste am 10.06.2021 den Entwurfs- und Auslegungsbeschluss gefasst.

Die öffentliche Auslegung nach § 3 Abs. 2 BauGB fand in der Zeit vom 29.07.2021 bis zum 30.08.2021 statt.

Die Beteiligung der Behörden und der sonstigen Träger öffentlicher Belange nach § 4 Abs. 2 BauGB wurde in der Zeit vom 09.07.2021 bis zum 30.08.2021 durchgeführt.

Die eingegangenen Stellungnahmen der Öffentlichkeit sowie der Behörden und der sonstigen Träger öffentlicher Belange wurden am geprüft und abgewogen.

Die Gemeinde beschloss am die 1. Änderung des Bebauungsplanes Nr. 51, bestehend aus der Planzeichnung (Teil A) und dem Text (Teil B), als Satzung. Die Begründung wurde durch Beschluss gebilligt.

5. Lage im Raum, derzeitige Nutzung und Flächengröße

Die Gemeinde Flintbek befindet sich im Kreis Rendsburg-Eckernförde. Das Gemeindegebiet grenzt im Nordosten an die Landeshauptstadt Kiel an und liegt ca. 25 km nordöstlich von Neumünster und 20 km nordwestlich von Preetz. Die Gemeinde mit ihren ca. 7.250 Einwohnern besteht aus den Ortsteilen Großflintbek, Kleinflintbek und Voorde von denen Großflintbek der Hauptort ist.

Der Geltungsbereich der 1. Änderung des Bebauungsplanes Nr. 51 umfasst den östlichen Randbereich des Baugebietes, das durch den Bebauungsplan Nr. 51 vorbereitet wurde. Das Plangebiet umfasst den Knick, der das Baugebiet an dessen Ostseite einfasst, den parallel zum Knick verlaufenden Knickschutzstreifen sowie die Baugrundstücke, die an diesen Knickschutzstreifen angrenzen.

Die Flächengröße des Geltungsbereiches beträgt ca. 1,4 ha.

6. Rechtliche Rahmenbedingungen und übergeordnete planerische Vorgaben

Die Gemeinden haben gem. § 1 Abs. 3 BauGB Bauleitpläne aufzustellen, sobald und soweit es für die städtebauliche Entwicklung und Ordnung erforderlich ist. Die Bauleitpläne, d.h. der Flächennutzungsplan als vorbereitender Bauleitplan und der Bebauungsplan als verbindlicher Bauleitplan, sind die Steuerungsinstrumente der Gemeinde für die städtebauliche Entwicklung in ihrem Gemeindegebiet. Die Bauleitpläne sind nach § 1 Abs. 4 BauGB den Zielen der Raumordnung anzupassen.

Folgende planerische Vorgaben sind bei der Aufstellung der 1. Änderung des Bebauungsplanes Nr. 51 zu berücksichtigen:

6.1 Landesentwicklungsplan Schleswig-Holstein 2010

Der seit Oktober/2010 wirksame Landesentwicklungsplan 2010 (LEP) formuliert die Leitlinien der räumlichen Entwicklung in Schleswig-Holstein und setzt mit den Zielen und Grundsätzen der Raumordnung den Rahmen, an dem sich die Gemeinden zu orientieren haben. Der Landesentwicklungsplan soll sowohl die Entwicklung des Landes in seiner Gesamtheit fördern als auch die kommunale Planungsverantwortung stärken.

Der Landesentwicklungsplan enthält für die Gemeinde Flintbek die folgenden Aussagen:

- Die Gemeinde liegt im Ordnungsraum in Bezug auf die Landeshauptstadt Kiel. Sie gehört hierbei zu dem Verdichtungsraum.
- Die Gemeinde ist ein Stadtrandkern II. Ordnung (im System der 'Zentralen Orte').
- Die Gemeinde liegt auf der Siedlungsachse 'Landeshauptstadt Kiel - Molfsee - Flintbek - Bordesholm'.
- Die 'Eider' ist eine Biotopverbundachse von landesweiter Bedeutung.

Dem Textteil des Landesentwicklungsplanes sind zum Thema 'Wohnungsbauentwicklung' folgende Ausführungen zu entnehmen:

In Kap. 2.5.2. ist dargelegt, dass die 'Zentralen Orte' und die Stadtrandkerne (I. und II. Ordnung) sowie die Ortslagen auf den Siedlungsachsen die Schwerpunkte für den Wohnungsbau sind. "Die Schwerpunkte für den Wohnungsbau haben eine besondere Verantwortung für die Deckung des regionalen Wohnungsbedarfs und sollen eine Entwicklung über den örtlichen Bedarf hinaus ermöglichen" (vgl. LEP, Kap. 2.5.2, 2 G, S. 45).

Bewertung

Die Gemeinde Flintbek darf als Stadtrandkern II. Ordnung und aufgrund der Lage auf der Siedlungsachse 'Kiel - Molfsee - Flintbek - Bordesholm' sowohl für den örtlichen Bedarf als auch für den regionalen Bedarf Wohnungen schaffen.

6.2 Fortschreibung des Landesentwicklungsplanes - Entwurf 2018

Durch die Fortschreibung des Landesentwicklungsplanes erhalten die Gemeinden, die nicht als 'Zentrale Orte' eingestuft sind, für den Zeitraum '2019 bis 2030' ein neues Kontingent für die wohnbauliche Entwicklung. Da die Gemeinde Flintbek als Stadtrandkern II. Ordnung zu den 'Zentralen Orten' zählt, wird ihre wohnbauliche Entwicklung nicht durch Vorgaben des Landesentwicklungsplanes beschränkt. Die Fortschreibung des Landesentwicklungsplanes hat für die Gemeinde Flintbek keine Auswirkungen.

6.3 Regionalplan für den Planungsraum III (2000)

Der derzeit wirksame Regionalplan leitet sich aus dem Landesraumordnungsplan (LROP) aus dem Jahr 1998 ab. Der Landesraumordnungsplan wurde im Jahr 2010 durch den Landesentwicklungsplan (LEP) abgelöst (s.o.). Eine Fortentwicklung des Regionalplanes steht noch aus, so dass weiterhin der Regionalplan aus dem Jahr 2000 als Planungsvorgabe zu beachten ist. In den Aussagen, in denen der Regionalplan vom Landesentwicklungsplan abweicht, gelten die Aussagen des Landesentwicklungsplanes.

Im Regionalplan bestehen für die Gemeinde bzw. das Plangebiet folgende Aussagen:

- Die Gemeinde liegt im Ordnungsraum in Bezug auf die Landeshauptstadt Kiel.
- Die Gemeinde liegt im Bereich der Siedlungsachse 'Landeshauptstadt Kiel - Molfsee - Flintbek - Bordesholm'.
- Die Gemeinde ist ein Stadtrandkern II. Ordnung.

Bewertung

Aus dem Regionalplan ergeben sich keine Vorgaben, die über die des Landesentwicklungsplanes hinausgehen.

6.4 Flächennutzungsplan

Für den Geltungsbereich gilt die 22. Änderung des Flächennutzungsplanes, die am 30.03.2020 vom Ministerium für Inneres, ländliche Räume und Integration genehmigt wurde. Das Plangebiet ist in der 22. Änderung des Flächennutzungsplanes als 'Wohnbaufläche' dargestellt.

Bewertung

Der Bebauungsplan Nr. 51 und damit auch die 1. Änderung des Bebauungsplanes Nr. 51 entwickeln sich aus dem Flächennutzungsplan.

7. Rechtliche Vorgaben zum Knickschutz

In Bezug auf den gesetzlichen Schutz des Knicks sind folgende Vorgaben zu beachten:

- Gemäß § 21 Abs. 1 LNatSchG i.V.m. § 30 BNatSchG sind Knicks gesetzlich geschützte Biotope. Gemäß § 30 Abs. 2 BNatSchG sind Handlungen, die zu einer Zerstörung oder zu einer sonstigen erheblichen Beeinträchtigung der gesetzlich geschützten Biotope (hier: Knick) führen, verboten.

Um den Schutz des Knicks zu gewährleisten, werden folgende Maßnahmen durchgeführt:

- Der Knick geht ins Eigentum der Gemeinde über.
- An der Westseite des Knicks wird ein Knickschutzstreifen festgesetzt. Die Breite des Knickschutzstreifens variiert zwischen 1,69 m und 3,00 m. Bezogen auf die gesamte Länge des Knicks lässt sich feststellen, dass die Breite des Knickschutzstreifens vorwiegend zwischen 2,35 m und 2,70 m beträgt. Die Gemeinde wird Eigentümerin des Knickschutzstreifens.
- An der Westseite des Knickschutzstreifens, d.h. zu den Baugrundstücken hin, wird durch den Erschließungsträger ein stabiler Zaun errichtet. Dieser Zaun geht in das Eigentum der Gemeinde über.
- Die Gemeinde wird den Knick alle 10 bis 15 Jahre auf den Stock setzen.
- Die Gemeinde wird bei Bedarf in einem Abstand von mindestens drei Jahren die Zweige der Knickgehölze, die in den Knickschutzstreifen hineinragen und möglicherweise den Zaun überragen und damit in die privaten Gärten hineinragen, seitlich einkürzen. Die vorgenannte Pflegemaßnahme ist gemäß § 21 Abs. 4 LNatSchG zulässig. Sie ist somit mit dem gesetzlichen Knickschutz vereinbar.
- Der Abstand zwischen den östlichen Baugrenzen auf den Baugrundstücken und der westlichen Grenze des Knickschutzstreifens beträgt 3,00 m. Das bedeutet, dass der

Abstand zwischen den Baugrenzen und dem Knickwallfuß zwischen 4,69 m und 6,00 m variiert.

Bewertung

Durch die oben aufgeführten Maßnahmen stellt die Gemeinde den Schutz des Knicks sicher. Eine Zerstörung oder eine erhebliche Beeinträchtigung des Knicks ist nicht zu erwarten, da die Gemeinde Eigentümerin des Knicks, des Knickschutzstreifens und des Zaunes sein wird.

Es wird abschließend darauf hingewiesen, dass weder im Landesnaturschutzgesetz noch in den 'Durchführungsbestimmungen zum Knickschutz' eine Regelung zu der erforderlichen Breite eines Knickschutzstreifens in Baugebieten getroffen wird. Da der Knickschutzstreifen in den rechtlichen Vorgaben weder als Begriff noch als Schutzmaßnahme im Zusammenhang mit Baugebieten erwähnt wird, kann die Gemeinde im Rahmen ihrer Planungshoheit im eigenen Ermessen entscheiden, durch welche Maßnahmen sie den Schutz eines Knicks sicherstellen möchte, sofern diese Maßnahmen im Einklang mit den Vorgaben des Landesnaturschutzgesetzes und mit den 'Durchführungsbestimmungen zum Knickschutz' stehen. Entscheidend ist hierbei, dass durch die Maßnahmen das Ziel erreicht werden kann, den Schutz des Knicks sicherzustellen.

Von der unteren Naturschutzbehörde des Kreises Rendsburg-Eckernförde wird in der Regel eine Breite von 3,00 m für einen Knickschutzstreifen gefordert. Hierbei handelt es sich um eine gute fachliche Praxis, die sich in den zurückliegenden Jahren bewährt hat und die von der Gemeinde Flintbek ausdrücklich anerkannt wird. Wie bereits in Kap. 1 ausführlich dargelegt wurde, kann im Geltungsbereich der 1. Änderung des Bebauungsplanes Nr. 51 eine durchgängige Breite von 3,00 m für den Knickschutzstreifen nicht realisiert werden. Aus diesem Grund wird im vorliegenden Fall ausnahmsweise von der fachlichen Vorgabe der unteren Naturschutzbehörde abgewichen.

8. Inhalte der Planung - Festsetzungen

Im Bebauungsplan Nr. 51 wird das 'Allgemeine Wohngebiet' in sieben Teilgebiete unterteilt. Von der 1. Änderung des Bebauungsplanes Nr. 51 sind nur Baugrundstücke betroffen, die dem Teilgebiet 'WA 3' zugeordnet sind.

Ferner liegen im Geltungsbereich der Knick, der das Baugebiet im Osten einfasst, sowie der an der Westseite des Knicks vorgelagerte Knickschutzstreifen.

Die beiden im Norden liegenden Grundstücke sollen durch eine Hecke eingegrünt werden.

8.1 Art der baulichen Nutzung

Als Nutzung für das Plangebiet wird ein 'Allgemeines Wohngebiet' nach § 4 BauNVO festgesetzt.

Ausgeschlossen werden in dem 'Allgemeinen Wohngebiet' gemäß § 1 Abs. 5 BauNVO die nach § 4 Abs. 2 Nr. 2 und 3 BauNVO zulässigen Nutzungen 'Nicht störende Handwerksbetriebe' und 'Anlagen für sportliche Zwecke'.

Des Weiteren sind gemäß § 1 Abs. 6 Nr. 1 BauNVO die nach § 4 Abs. 3 Nr. 1, 3, 4 und 5 BauNVO ausnahmsweise zulässigen Nutzungen 'Betriebe des Beherbergungsgewerbes', 'Anlagen für Verwaltungen', 'Gartenbaubetriebe' und 'Tankstellen' nicht zulässig.

Die nach § 4 Abs. 2 Nr. 2 BauNVO zulässigen Nutzungen 'Der Versorgung des Gebietes dienende Läden' sowie 'Schank- und Speisewirtschaften' sind gemäß § 1 Abs. 5 BauNVO nur ausnahmsweise zulässig.

Die vorgenommenen Ausschlüsse gelten für alle Teilgebiete des 'Allgemeinen Wohngebietes' im Geltungsbereich des Bebauungsplanes Nr. 51. Sie gelten somit auch für das Teilgebiet 'WA 3', das im Geltungsbereich der 1. Änderung des Bebauungsplanes Nr. 51 liegt. Die Ausschlüsse sind notwendig, um zu gewährleisten, dass sich das 'Allgemeine Wohngebiet' in seiner Gesamtheit (Teilgebiete 'WA 1' bis 'WA 7') harmonisch in die direkte Umgebung einfügt und sowohl die geplante Wohnbebauung im Gebiet selbst als auch die überwiegend wohnbaulich genutzte unmittelbare nachbarschaftliche Bebauung vor Störungen und Immissionen geschützt wird.

Die ausgeschlossenen Nutzungen fügen sich beispielsweise durch einen hohen Flächenbedarf nicht in das 'Allgemeine Wohngebiet' ein oder können sich durch Immissionen wie Lärm und Geruch oder auch durch ein erhöhtes Verkehrsaufkommen negativ auf die Wohnbebauung auswirken.

Die Nutzungen der Versorgung des Gebietes dienenden Läden sowie Schank- und Speisewirtschaften sind nur ausnahmsweise zulässig, so dass hier im Einzelfall durch die Gemeinde entschieden werden kann, ob sich die jeweiligen Betriebe in das Wohngebiet einfügen.

8.2 Maß der baulichen Nutzung

8.2.1 Höchstzulässige Zahl an Wohneinheiten

In dem Teilgebiet 'WA 3' sind maximal zwei Wohnungen pro Einzelhaus zulässig.

Durch die Begrenzung der Zahl der zulässigen Wohneinheiten wird gewährleistet, dass die Bebauung in den als Einfamilienhausbebauung geplanten Bereichen nicht zu massiv wird. Zudem würde es durch eine zu hohe Zahl an Wohneinheiten sowohl zu einer Zunahme des fahrenden als auch des ruhenden Verkehrs kommen, die für das Plangebiet nicht verträglich wäre.

8.2.2 Höhe der baulichen Anlagen

In dem Teilgebiet 'WA 3' wird eine maximale Gebäudehöhe (GH_{max}) von 9,00 m über der Höhe des Fertigfußbodens im Erdgeschoss (OKFFEG) festgesetzt. Für jedes Baugrundstück wird ein Höhenbezugspunkt (HBP) festgesetzt. Die Höhenbezugspunkte orientieren sich an dem Höhenniveau der Fahrbahnoberkante der am nächsten gelegenen Erschließungsstraße.

Da das anstehende Gelände auf einigen Baugrundstücken sehr bewegt ist, wird eine Über- bzw. Unterschreitung der Höhenbezugspunkte durch die Oberkante des Fertigfußbodens im Erdgeschoss (OKFFEG) in einem begrenzten Maß zugelassen. Hierdurch wird ein gewisser Spielraum gewährt, um auf den Grundstücken mit dem Geländeprofil umzugehen. Außerdem soll durch den Spielraum erreicht werden, dass an der Ostseite der Grundstücke zu dem angrenzenden Knick hin kein Geländeversprung von mehr als 1,20 m entsteht. Für die Standsicherheit des Knicks und des westlich vorgelagerten Knickschutzstreifens ist es wichtig, dass die Eigentümer der Baugrundstücke die westliche Geländekante des Knickschutzstreifens dauerhaft sichern. Die Geländekante wird dadurch entstehen, dass die

Bauherren auf ihren Grundstücken den Boden abtragen, um ein ebenes Gelände auf ihrem Grundstück zu erhalten.

Das Maß der zulässigen Überschreitung der Höhenbezugspunkte richtet sich nach dem Höhenunterschied, der sich zum Knick hin ergeben würde, wenn die Oberkante des Fertigfußbodens des Erdgeschosses auf den festgesetzten Höhenbezugspunkt bezogen würde. Es würden sich dort, wo das Gelände am stärksten bewegt ist, Höhenunterschiede zwischen 60 cm und 2,00 m ergeben.

Es wird für alle Grundstücke, die an den Knick bzw. an den Knickschutzstreifen angrenzen, eine Überschreitung des Höhenbezugspunktes zugelassen. Die Überschreitung variiert zwischen 30 cm und 80 cm. Die Baugrundstücke bzw. Bereiche sind mit unterschiedlichen Buchstaben gekennzeichnet, wobei der Buchstabe jeweils für ein bestimmtes Maß der Überschreitung steht:

- Buchstabe 'a': Der Höhenbezugspunkt, der für das jeweilige Grundstück festgesetzt ist, darf um max. 30 cm überschritten werden.
- Buchstabe 'b': Der Höhenbezugspunkt, der für das jeweilige Grundstück festgesetzt ist, darf um max. 45 cm überschritten werden.
- Buchstabe 'c': Der Höhenbezugspunkt, der für das jeweilige Grundstück festgesetzt ist, darf um max. 60 cm überschritten werden.
- Buchstabe 'd': Der Höhenbezugspunkt, der für das jeweilige Grundstück festgesetzt ist, darf um max. 70 cm überschritten werden.
- Buchstabe 'e': Der Höhenbezugspunkt, der für das jeweilige Grundstück festgesetzt ist, darf um max. 80 cm überschritten werden.

Ferner ist es auf allen Grundstücken zulässig, dass die Oberkante des Fertigfußbodens des Erdgeschosses maximal 30 cm unterhalb des festgesetzten Höhenbezugspunktes liegt. Diese Regelung wird aus dem Bebauungsplan Nr. 51 übernommen. Sie gilt für den gesamten Geltungsbereich. Da es nicht ausgeschlossen werden kann, dass diese Regelung von einzelnen Bauherren im Geltungsbereich der 1. Änderung des Bebauungsplanes Nr. 51 bereits in Anspruch genommen wurde, soll sie unverändert zulässig sein.

Für jedes Gebäude gilt der dem Gebäude nächstgelegene Höhenbezugspunkt (HBP) gemäß den Eintragungen des Teil A (Planzeichnung). Sind mehrere Höhenbezugspunkte dem Gebäude gleich nah gelegen, ist der jeweils niedrigere Höhenbezugspunkt maßgeblich.

Die jeweilige maximale Gebäudehöhe wird durch den höchsten Punkt des Daches einschließlich Gauben und Dachaufbauten begrenzt. Sie darf ausnahmsweise durch technische Anlagen (z.B. Schornsteine usw.) um maximal 1,00 m überschritten werden.

Durch das relativ stark bewegte Gelände im Gebiet ist eine Festsetzung der jeweiligen Gebäudehöhe über Höhenbezugspunkt sinnvoll. Auf diese Weise bezieht sich die Höhe der Oberkante des Fertigfußbodens im Erdgeschoss (OKFFEG) und damit auch die Gebäudehöhe direkt auf das vorhandene Gelände des jeweiligen Grundstückes bzw. auf die geplanten Straßenhöhen.

Die Gebäudehöhen dürfen ausnahmsweise durch untergeordnete Bauteile und technische Anlagen um maximal 1,00 m überschritten werden. Auf Dächern werden häufig untergeordnete Bauteile und technische Anlagen angebracht. Wenn sich hierdurch eine Überschreitung der maximal zulässigen Gebäudehöhe ergibt, ist dies städtebaulich vertretbar. Die Bauteile

und Anlagen haben eine untergeordnete Bedeutung, d.h., dass sie in ihrer Wahrnehmung nicht die Gesamthöhe des Gebäudes bestimmen. Damit die Bauteile und Anlagen bei der Betrachtung des Gebäudes nicht als stark störend empfunden werden, wird deren zulässige Überschreitung in Bezug auf die festgesetzte Gebäudehöhe auf 1,00 m begrenzt.

8.2.3 Zahl der Vollgeschosse

In dem Teilgebiet 'WA 3' ist maximal ein Vollgeschoss zulässig.

Das Teilgebiet 'WA 3' liegt am östlichen Rand des Baugebietes. Östlich des Baugebietes grenzt die freie Landschaft an. Dadurch, dass nur Gebäude mit maximal einem Vollgeschoss zulässig sind, wird ein verträglicher Übergang zur freien Landschaft geschaffen.

8.2.4 Grundflächenzahl (GRZ)

In dem Teilgebiet 'WA 3' wird eine Grundflächenzahl von 0,25 festgesetzt.

Bei Grundstücksgrößen zwischen ca. 590 m² und 790 m² ergibt sich eine bebaubare Fläche von ca. 148 m² bis 198 m². Selbst auf den kleinsten Grundstücken, die Größen von ca. 590 bis 610 m² aufweisen, lassen sich große, familiengerechte Einfamilienhäuser errichten.

8.3 Bauweise und überbaubare Grundstücksfläche

8.3.1 Bauweise

In dem Teilgebiet 'WA 3' ist ausschließlich eine Einzelhausbebauung zulässig. Der Geltungsbereich der 1. Änderung des Bebauungsplanes Nr. 51 umfasst den östlichen Randbereich des neuen Baugebietes. In dem Randbereich soll eine aufgelockerte Bebauung mit Einzelhäusern erfolgen, damit sich ein harmonischer Übergang zur freien Landschaft ergibt.

8.3.2 Überbaubare Grundstücksfläche

Es werden Baugrenzen zur Abgrenzung der überbaubaren Grundstücksfläche festgesetzt.

Die Baugrenzen werden grundstücksübergreifend festgesetzt, so dass eine hohe Flexibilität in der Bebaubarkeit und Aufteilung der Grundstücke gegeben wird. Trotzdem werden durch die Baugrenzen ausreichende Abstände zu Straßen und Grünstrukturen gewährleistet.

8.4 Nebenanlagen, Stellplätze, Garagen und Gemeinschaftsanlagen

In dem Teilgebiet 'WA 3' sind je Hauptwohnung mindestens zwei [2] Stellplätze und je untergeordneter Wohnung mindestens ein [1] Stellplatz auf den privaten Grundstücken herzustellen.

Durch die Festsetzung einer Mindestanzahl an Stellplätzen soll gewährleistet werden, dass ausreichend Parkraum, auch für Zweitfahrzeuge, auf den privaten Grundstücken vorhanden ist, so dass die öffentlichen Parkplätze weitestgehend dem Besucherverkehr zur Verfügung stehen.

Der Abstand zwischen überdachten Stellplätzen (Carports), Garagen und Nebenanlagen, auch der genehmigungsfreien Nebenanlagen gemäß LBO SH, und der das Grundstück erschließenden Straßenverkehrsfläche muss mindestens 5,00 m betragen. Ebenerdige Stellplätze ohne Überdachung oder Sichtschutzwände sind auch mit einem geringeren Abstand zu den Straßenverkehrsflächen zulässig.

Da die Errichtung von überdachten Stellplätzen (Carports), Garagen und Nebenanlagen auch außerhalb der Baugrenzen zulässig ist, wird diese Einschränkung vorgenommen, um Sichtbeziehungen freizuhalten und somit die Verkehrssicherheit, vor allem beim Herunterfahren von den Grundstücken, zu erhöhen. Zudem sollen die Vorgartenbereiche aus gestalterischen Gründen von hochbaulichen Nebenanlagen freigehalten werden.

8.5 Gestaltung der baulichen Anlagen

8.5.1 Fassaden

In dem Allgemeinen Wohngebiet sind für mindestens 60% der fensterlosen Fassadenanteile nur Sichtmauerwerk und Holz in den Farben Rot, Rotbraun, Gelb, Grau und Anthrazit sowie Putz in den Farben Weiß, Grau und Anthrazit zulässig. Für Holzfassaden sind auch naturbelassene Farben zulässig. An den übrigen Fassadenflächen und überdachten Stellplätzen (sog. Carports), Garagen sowie Nebenanlagen sind auch andere Materialien zulässig. Holzblockbohlenhäuser sind unzulässig.

Für die Fassadengestaltung werden Festsetzungen getroffen, um die Gestaltung des 'Allgemeinen Wohngebietes' optisch an die umgebende Wohnbebauung anzupassen. Durch die Eingrenzung der Fassadenmaterialien und die Festlegung eines Mindestmaßes hinsichtlich ihrer Verwendung ist trotz einer gewissen Gestaltungsfreiheit für die Bauherren ein harmonisches Erscheinungsbild des 'Allgemeinen Wohngebietes' gewährleistet. Durch einheitliche Materialien und eine strukturierte Verwendung erhält das geplante Wohngebiet in seiner Gesamtheit das Bild eines in sich geschlossenen Quartiers und passt sich gleichzeitig durch die abgestimmten Materialien an die angrenzende Wohnbebauung an.

Holzblockbohlenhäuser sind unzulässig, da sie durch ihre besondere Gestaltung eine Fremdkörperwirkung innerhalb des Gebietes besitzen würden und sich nicht an die angrenzende Wohnbebauung anpassen würden.

8.5.2 Dacheindeckungen

Als Dacheindeckungen für Hauptgebäude sind nur Dachziegel und Dachsteine in den Farben Rot, Rotbraun, Grau und Anthrazit sowie Gründächer (mit lebenden Pflanzen) zulässig. Hochglänzende Dachziegel und Dachsteine sind nicht zulässig.

Für überdachte Stellplätze (sog. Carports), Garagen und Nebenanlagen sind auch abweichende Dachmaterialien und Farben zulässig.

Dachflächen von Nebenanlagen mit einer flachen Neigung ($\leq 10^\circ$) sind vollständig zu begrünen. Dabei ist mindestens eine extensive Dachbegrünung erforderlich, die eine Gesamtdicke des Begrünungsaufbaues von 15 - 20 cm voraussetzt.

Besonderer Wert wird auf die Gestaltung der Dachflächen gelegt, da diese - im Gegensatz zu den Fassadenflächen - trotz Vegetationswachstum (Bäume) auch in Zukunft, insbesondere in der Fernwirkung, immer ortsbildprägend bleiben werden. Eine einheitliche Dacheindeckung wird zugunsten eines ruhigen Siedlungsbildes innerhalb des 'Allgemeinen Wohngebietes' vorgegeben. Es werden dementsprechend ortstypische, optisch „zurückhaltende“ Farben der Bedachung festgesetzt.

Für die Dacheindeckungen sind im Hinblick auf die ländliche Umgebung Flintbeks und die Durchgrünung des Geltungsbereiches, zusätzlich zu den nicht-hochglänzenden Dacheindeckungen, auch Gründächer zulässig. So wird den künftigen Bauherren Flexibilität in der Gestaltung ihrer baulichen Anlagen unter Wahrung eines geordneten Bildes des gesamten Wohngebietes zugestanden.

Hochglänzende Dacheindeckungen haben eine reflektierende und somit störende Wirkung auf die umgebende Bebauung und durch ihre Fernwirkung auf das Gesamtbild des Ortsbildes.

Für überdachte Stellplätze (sog. Carports), Garagen und Nebenanlagen sind auch abweichende Materialien und Farben zulässig, da diese sowohl aus kurzer Distanz als auch in der Fernwirkung weniger zu sehen sind. Für flache und flach geneigte Dachflächen von Nebenanlagen sind Gründächer mit extensiver Dachbegrünung verbindlich. Auf diese Weise werden zumindest in einem kleinen Rahmen die vorhabenbedingten Folgen des Bauprojektes gemindert und das Regenwasser zurückgehalten.

8.5.3 Dachneigung

In dem Allgemeinen Wohngebiet sind geneigte Dächer mit einer Dachneigungen von 20° bis 45° zulässig.

Für Garagen, überdachte Stellplätze (Carports) und Nebenanlagen sind auch flacher geneigte Dächer und Flachdächer zulässig.

Durch die Festsetzung einer Dachneigung von 20° bis 45° wird ein weiterer Rahmen an Möglichkeiten gegeben, so dass den Anforderungen unterschiedlichster Hausformen entsprochen werden kann.

8.5.4 Solar- und Photovoltaikanlagen

Es sind nicht glänzende Solar- und Photovoltaikanlagen zulässig. Sie sind allerdings nur in Verbindung mit Dächern und parallel zur Dachneigung vorzusehen. Aufgeständerte und überkragende Anlagen sind unzulässig.

Solar- und Photovoltaikanlagen werden in Hinblick auf die Nachhaltigkeit und zukunftsorientierte Energiegewinnung zugelassen. Allerdings müssen diese parallel zur Dachfläche aufgestellt werden und die maximal zulässige Gebäudehöhe darf durch die Solar- und Photovoltaikanlagen nicht überschritten werden. Dies hat den Hintergrund, dass bei einer großflächigen Installation von Solar- und Photovoltaikanlagen die benachbarte Bebauung nicht negativ durch eine Erhöhung der Gesamtgebäudehöhe beeinflusst werden soll.

8.5.5 Oberirdische Lagerbehälter und Leitungen

Oberirdische Lagerbehälter (für die Energieversorgung) sowie oberirdische Leitungen sind auf den privaten Grundstücken unzulässig.

Aus städtebaulichen Gründen und um das strukturierte Bild innerhalb des Plangebietes weiter zu stärken, sind das Aufstellen von oberirdischen Lagerbehältern (für die Energieversorgung) sowie oberirdische Leitungen im Gebiet nicht zulässig, da sowohl von oberirdischen Lagerbehältern als auch von oberirdischen Leitungen störende optische Wirkungen ausgehen können

8.6 Erschließung

Das 'Allgemeine Wohngebiet' wird über die Straßen 'Am Fehltmoor' und 'Moorkoppel' erschlossen. Im nördlichen Bereich des Plangebietes verläuft eine Stichstraße, die zu der Straße 'Am Fehltmoor' gehört und die als 'Verkehrsfläche besonderer Zweckbestimmung' dargestellt ist. Es handelt sich zum einen um einen verkehrsberuhigten Bereich und zum anderen um einen kleinen Fußgängerbereich, durch den eine Anbindung zu dem Wirtschaftsweg hergestellt werden soll, der östlich des Knicks verläuft.

8.7 Grünordnung

8.7.1 Vermeidung und Minderung von Eingriffen

Erhalt des gesetzlich geschützten Knickbestandes

Entlang der östlichen Plangebietsgrenze befindet sich ein gemäß § 21 Abs. 1 LNatSchG geschützter Knickbestand. Dieser Knick mit seinen Überhängen ist dauerhaft zu erhalten und vor einer Beschädigung sowie Störung zu bewahren.

Der Knick ist in einem Rhythmus von 10 bis 15 Jahren auf den Stock zu setzen. Eine gärtnerische Pflege des Knicks sowie Beeinträchtigungen des Knickwalles und der Knickgehölze sind nicht zulässig. Bei Abgang einzelner Gehölze sind Ersatzpflanzungen mit einheimischen, standortgerechten Gehölzen vorzunehmen.

Knickschutzstreifen

Zum Schutz sowie zur Unterhaltung des Knicks entlang des östlichen Plangebietsrandes ist ein Knickschutzstreifen einzurichten, der zur Vermeidung von Gehölzaufwuchs extensiv zu pflegen ist. Bodenbesfestigungen, die Errichtung von baulichen Anlagen, die Aufstellung von Spielgeräten, Aufschüttungen, Abgrabungen sowie die Lagerung von Gartenabfällen oder sonstigen Materialien sind in diesem Schutzstreifen nicht zulässig. Um dies zu gewährleisten ist der Knickschutzstreifen durch einen festen, mindestens 1,40 m hohen Zaun von den privaten Grundstücksflächen abzutrennen.

Die Eigentümer der Baugrundstücke, die an den Knickschutzstreifen angrenzen, haben für den Fall, dass sie an der westlichen Seite des Knickschutzstreifens Abgrabungen durchführen, die hierbei entstehende Geländekante dauerhaft zu sichern.

Der Knick sowie der angrenzende Schutzstreifen dürfen aus Gründen des Fledermausschutzes nicht beleuchtet werden.

In der Bauphase sind durch geeignete Vorkehrungen (z.B. Schutzzäune) Beeinträchtigungen des geschützten Knicks zu vermeiden.

Erhalt von Bäumen

Die in der Planzeichnung (Teil A) als 'zu erhalten' festgesetzten Bäume, sind vor Beeinträchtigungen zu schützen, zu pflegen und bei Abgang durch gleichartige Laubbäume in der Pflanzqualität Hochstamm, Solitär, 3 x verpflanzt, 16 cm bis 18 cm Stammumfang zu ersetzen.

Bei den anstehenden Baumaßnahmen sind die zu erhaltenden Bäume sowie die sonstigen Gehölze durch die in der DIN 18920 sowie in den Richtlinien für die Anlage von Straßen (RAS-LP 4 von 1999), Teil Landschaftspflege, Abschnitt 4 „Schutz von Bäumen, Vegetationsbeständen und Tieren bei Baumaßnahmen“ aufgeführten Maßnahmen zu schützen. Dies lässt sich wirksam durch die Einhaltung eines ausreichenden Abstandes und ggf. Schutzzäune sowie Maßnahmen zum Stammschutz erzielen.

8.7.2 Maßnahmen zur Ein- und Durchgrünung

Flächen zum Anpflanzen von Bäumen, Sträuchern und sonstigen Bepflanzungen

Entlang der Straße 'Bokseer Weg' befindet sich ein Brombeergebüsch. Um eine heckenartige Eingrünung des 'Allgemeinen Wohngebietes' herzustellen, sollen reine Brombeergebüsche durch neue Laubgehölzpflanzungen der Arten Hainbuche, Feldahorn, Weißdorn, Hasel, Holunder und Schlehe ersetzt werden. Bereits vorhandene Gehölze sind zu erhalten und in die Neupflanzung einzubeziehen.

Die Anpflanzung ist in einer Breite von mindestens 2,00 m auszuführen und dauerhaft zu erhalten. Bei Abgängen sind Ersatzpflanzungen vorzunehmen.

Gestaltung der Vorgartenbereiche

Um eine attraktive Gestaltung der Vorgärten zu gewährleisten, sind die Gartenflächen der privaten Wohngrundstücke auf der straßenzugewandten Seite in einer Tiefe von mindestens 5,00 m zu begrünen. Ausgenommen davon sind Wege, Zufahrten, Stellplätze und Terrassen. Weitgehend versiegelte Flächen, unbegrünte Schotter- und Kiesflächen sowie mit Folie und Vlies abgedeckte Gartenbereiche sind in diesem Grundstücksbereich nicht zulässig.

Begrünung von Dachflächen

Um die vorhabenbedingten Folgen des Bauprojektes zu mindern und um das Regenwasser auf den Grundstücken zurückzuhalten, sind Dachflächen von Nebenanlagen mit einer flachen Neigung ($\leq 10^\circ$) vollständig zu begrünen. Dabei ist mindestens eine extensive Dachbegrünung erforderlich, die eine Gesamtdicke des Begrünungsaufbaues von 15 cm bis 20 cm voraussetzt.

8.7.3 Artenschutzrechtlich begründete Vorkehrungen und Maßnahmen

Im Artenschutzbericht zum Bebauungsplan Nr. 51, der der Begründung als Anlage 1 beigelegt ist, werden die aus Gründen des Artenschutzes erforderlichen Vorkehrungen und Maßnahmen aufgeführt. Diese Regelungen beziehen sich auf die folgenden Sachverhalte:

- Einhaltung von festgelegten Bauzeiten;
- Erhalt des Knicks;
- Vermeidung von Lichtemissionen für lichtempfindliche Fledermausarten in den Nachtstunden während der Bauphase im gesamten Plangebiet;

- Vermeidung der Beleuchtung des Knicks einschließlich des angrenzenden Knickschutzstreifens;
- Verwendung von insekten- und fledermausfreundlichen Warmlicht-Leuchten (LED-Leuchten mit warm-weißer oder gelber Lichtquelle mit Lichttemperatur von 3.000 Kelvin oder weniger) im Außenbereich der Grundstücke;
- Aufstellung eines temporären Amphibienzaunes während der Bauphase im südöstlichen Randbereich des Baufeldes, d.h. an der Grenze zur Niederung des Gewässerlaufes der 'Flintbek'.

Die im Artenschutzbericht näher erläuterten Vorkehrungen und Maßnahmen sind, sofern sie sich auf den Geltungsbereich der 1. Änderung des Bebauungsplanes Nr. 51 beziehen, umzusetzen bzw. einzuhalten.

9. Ver- und Entsorgung

Wasserversorgung

Für die Wasserversorgung ist die Stadtwerke Kiel AG zuständig.

Löschwasserversorgung

Die Löschwasserversorgung erfordert 48 m³/h für einen Zeitraum von zwei Stunden im Umkreis von 300 m. Nach der Hydranten-Richtlinie sollten Hydranten in Wohngebieten so errichtet werden, dass der Abstand untereinander 120 m nicht überschreitet. Hierdurch wird sichergestellt, dass von der Feuerwehr die Hilfefrist (= Zeitraum bis zur Einsatzbereitschaft vor Ort) eingehalten werden kann.

Für die Löschwasserversorgung sollen die Trinkwasserleitungen der Stadtwerke Kiel AG genutzt werden.

Schmutzwasserbeseitigung

Die zentrale Schmutzwasserbeseitigung erfolgt durch die Gemeinde. Das Schmutzwasser wird zum Klärwerk der Gemeinde geleitet.

Oberflächenentwässerung

Das auf den Grundstücken anfallende Regenwasser wird in die im Bereich der Straßen herzustellende Kanalisation abgegeben und von dort in das im Geltungsbereich des Bebauungsplanes Nr. 51 neu errichtete Regenrückhaltebecken geleitet. Von dort wird das Oberflächenwasser gedrosselt in die 'Flintbek' eingeleitet.

Telekommunikationseinrichtungen - Telefon/Internet

Die Gemeinde Flintbek ist an das Netz der Telekom Deutschland GmbH angeschlossen. Die Möglichkeiten der Breitbandversorgung (Glasfasernetz) sollen genutzt werden.

Versorgung mit Elektroenergie (Strom)

Für die Stromversorgung ist die SW Kiel Netz GmbH, ein Unternehmen der Stadtwerke Kiel AG, zuständig.

Versorgung mit Gas

Für die Gasversorgung ist ebenfalls die SW Kiel Netz GmbH zuständig.

Müllentsorgung

Die ordnungsgemäße Abfallentsorgung wird durch die Abfallwirtschaftsgesellschaft des Kreises Rendsburg-Eckernförde (AWR) durchgeführt.

10. Altlasten

Es bestehen keine Anhaltspunkte für ein mögliches Vorkommen von Altlasten im Plangebiet. Sollten dennoch optisch und organoleptisch auffällige Bodenbereiche entdeckt werden, ist die untere Bodenschutzbehörde des Kreises Rendsburg-Eckernförde umgehend in Kenntnis zu setzen und die zu ergreifenden Maßnahmen abzustimmen und durchzuführen.

11. Denkmalschutz

Der Plangeltungsbereich befindet sich in einem archäologischen Interessensgebiet. Es wurden daher im Zeitraum zwischen Februar und April 2019 Untersuchungen durch das Archäologische Landesamt Schleswig-Holstein vorgenommen.

Die Flächen wurden zur Bebauung freigegeben. Es wird jedoch auf § 15 DSchG verwiesen:

Wer Kulturdenkmale entdeckt oder findet, hat dies unverzüglich unmittelbar oder über die Gemeinde der oberen Denkmalschutzbehörde mitzuteilen. Die Verpflichtung besteht ferner für die Eigentümerin oder den Eigentümer und die Besitzerin oder den Besitzer des Grundstücks oder des Gewässers, auf oder in dem der Fundort liegt, und für die Leiterin oder den Leiter der Arbeiten, die zur Entdeckung oder zu dem Fund geführt haben. Die Mitteilung einer oder eines der Verpflichteten befreit die übrigen. Die nach Satz 2 Verpflichteten haben das Kulturdenkmal und die Fundstätte in unverändertem Zustand zu erhalten, soweit es ohne erhebliche Nachteile oder Aufwendungen von Kosten geschehen kann. Diese Verpflichtung erlischt spätestens nach Ablauf von vier Wochen seit der Mitteilung.

Archäologische Kulturdenkmale sind nicht nur Funde, sondern auch dingliche Zeugnisse wie Veränderungen und Verfärbungen in der natürlichen Bodenbeschaffenheit.

12. Kampfmittel

Gemäß der Anlage zur 'Landesverordnung zur Abwehr von Gefahren für die öffentliche Sicherheit durch Kampfmittel' (Kampfmittelverordnung) vom 07.05.2012 gehört die Gemeinde Flintbek nicht zu den Gemeinden, die durch Bombenabwürfe im 2. Weltkrieg in besonderem Maße betroffen waren. Aus diesem Grund ist ein Vorkommen von Kampfmitteln im Plangebiet nicht wahrscheinlich. Eine Untersuchung des Plangebietes in Hinblick auf ein mögliches Vorkommen von Kampfmitteln ist deshalb nicht erforderlich.

Zufallsfunde von Munition sind jedoch nicht gänzlich auszuschließen. Sie sind unverzüglich der Polizei zu melden. Aufgrund der Gefahr, die von der Munition ausgehen kann, darf sie nicht bewegt oder aufgenommen werden. Der Fundort ist bis zum Eintreffen der Polizei zu sichern.

13. Auswirkungen der Planung

Die Planung führt zu einer Verschmälerung des Knickschutzstreifens, der im Bebauungsplan Nr. 51 mit einer durchgängigen Breite von 3,00 m festgesetzt war. Die Breite des Knickschutzstreifens wird nun mit einer variierenden Breite zwischen 1,69 m und 3,00 m festgesetzt.

Ferner wird für sieben Grundstücke festgesetzt, dass die Oberkante des Fertigfußbodens im Erdgeschoss (OKFFEG) die jeweils für die einzelnen Grundstücke festgesetzten Höhenbezugspunkte um mehr als 30 cm überschreiten darf. Für die sieben Grundstücke sind Überschreitungen von 45 cm bis 80 cm zulässig. Durch diese Festsetzung soll die Möglichkeit geschaffen werden, dass auf den Grundstücken weniger Boden abgetragen werden muss, um eine Gebäudehöhe von 9,00 m realisieren zu können. Hierdurch soll erreicht werden, dass der Geländeversprung an der östlichen Grenze der Baugrundstücke auf maximal 1,20 m begrenzt werden kann. Diese Begrenzung dient dem Schutz des Knickschutzstreifens. Es soll verhindert werden, dass das Bodenmaterial an der Kante zu den Baugrundstücken aus dem Bereich des Knickschutzstreifens durch Witterungseinflüsse nach und nach abbröckelt oder in größeren Menge abrutscht und der Knickschutzstreifen dadurch in seinem Bestand gefährdet wird. Sowohl für den Erhalt des Knicks als auch für dessen Unterhaltung ist es unerlässlich, dass der Knickschutzstreifen in seinem Bestand dauerhaft gesichert wird.

14. Anlage

1. Artenschutzbericht zum Bebauungsplan Nr. 51 der Gemeinde Flintbek, *erstellt durch Bioplan Hammerich, Hinsch & Partner, Biologen & Geographen PartG, Großharrie, 2019*

Die Begründung wurde am durch Beschluss der Gemeindevertretung gebilligt.

Flintbek, den

Unterschrift/Siegel

.....

Olaf Plambeck
- Bürgermeister -

Aufgestellt: Kiel, den 30.09.2021



B2K und dn Ingenieure GmbH
Schleiweg 10, 24106 Kiel
Tel.: +49 431 596 746 0
info@b2k-dni.de • www.b2k-dni.de

- Öffentlicher Teil -

Sitzungsvorlage

TOP 14

2. Änderung des Bebauungsplans Nr.27 für das Gebiet "nordwestlich der Straße "Am-selring", nordöstlich der Siedlung "Immenhagen"" hier: Aufstellungsbeschluss (SV)

Sachbearbeiter/in:
Herr Jürgensen

Zu beteiligende Gremien:
Gemeindevertretung Flintbek am 16.12.2021

Rechtliche Bedeutung:
Satzung

Finanzielle Auswirkungen:
Kosten für die Bauleitplanung sind durch den Investor oder durch die Gemeinde zu tragen

Zu beachtende Ziele und Grundsätze:
Planung von Baugebieten (auch bestehender Gebiete) –

In der näheren Zukunft wird der Druck zur weiteren Ausweisung von Wohnbauflächen, insbesondere für den Bau von Ein- und Zweifamilienhäusern, bezahlbaren Wohnraum und sozialen Wohnungsbau, wenn ein Investor gefunden wird, nicht nachlassen. Eine Erweiterung der Wohnbauflächen kann jedoch nur in kleinen Schritten erfolgen, um eine Überforderung der vorhandenen Infrastruktur zu vermeiden. Die Ausweisung der Baugebiete soll so erfolgen, dass eine zusätzliche Belastung der innerörtlichen Straßen möglichst vermieden wird.

A Sachverhalt

Aufgrund der kritischen Haushaltslage der Gemeinde Flintbek wurde die Verwaltung im Rahmen einer Arbeitskreissitzung beauftragt, Möglichkeiten der Haushaltskonsolidierung zu erarbeiten. Eine Möglichkeit einmalige Einnahmen zu generieren, liegt in der Veräußerung gemeindeeigener Grundstücke.

Da das Grundstück „Spielplatz Immenhagen; Grünfläche angrenzend an den Müllershörn“ im räumlichen Bezug zur Bebauung der Siedlung „Immenhagen“ steht und sich eine Erweiterung der Bebauung um die Fläche des Spielplatzes und der Grünfläche durchaus in das Siedlungsbild einfügen würde, besteht die Idee, diese Fläche zu überplanen und zu veräußern.

Der Druck zur Ausweisung von Wohnbauflächen wird in der näheren Zukunft nicht nachlassen. Das Interesse, welches sowohl von den Flintbeker Bürger/innen als auch von Bürger/innen aus dem Umland, der Verwaltung entgegengebracht wird, ist immens.

Das Grundstück umfasst eine Fläche von ca. 3.500 qm und wird derzeit als Spielplatzfläche sowie als Grünfläche genutzt. Das Grundstück liegt innerhalb des rechtsgültigen B-Planes Nr. 27 für das Gebiet „Immenhagen - zwischen den Straßen Müllershörn und Bergkoppel“ der Gemeinde Flintbek. Der B-Plan Nr. 27 wurde im Jahre 1989 bereits durch die 1. Änderung dahingehend überarbeitet, dass die Dächer im Plangebiet flach geneigt - Dachneigung bis 11° - mit begrünter Oberfläche herzustellen sind.

Für eine Überplanung des Spielplatzes und der Grünfläche wäre folglich die 2. Änderung des B-Planes durchzuführen.

Seitens der Regionalentwicklung des Kreises Rendsburg-Eckernförde wird die Anwendbarkeit des Verfahrens nach § 13a Baugesetzbuch (BauGB) (Bebauungsplan der Innenentwicklung) ausgeschlossen. Die zu überplanende Fläche befindet sich zwar im Geltungsbereich des rechtsverbindlichen B-Planes, jedoch ist diese als Grünfläche und teilweise als Kinderspielplatz festgesetzt und befindet sich in Randlage mit unmittelbarem Übergang in den planungsrechtlichen Außenbereich gem. § 35 BauGB.

Durch das Wiederinkrafttreten des § 13b Baugesetzbuch (BauGB) (Einbeziehung von Außenbereichsflächen in das beschleunigte Verfahren) kann allerdings doch ein beschleunigtes Verfahren gewählt werden. Diesbezügliche Rücksprache erfolgte in einem Planungsgespräch mit der Landes- sowie Regionalplanung am 26.08.2021.

Aus einer im Juni 2020 durchgeführten Verkehrsschau hat sich ergeben, dass eine verkehrliche Anbindung an die Straße „Müllershörn“ durchgeführt werden könnte. Eine fußläufige Anbindung könnte über die Siedlung „Immenhagen“ erfolgen. Die Schmutz- und Regenwasserentsorgung könnte durch Anschluss an die in der Siedlung „Immenhagen“ befindlichen Schmutz- und Regenwasserkanäle erfolgen.

Bei diesen Überlegungen ist jedoch zu beachten, dass sich der Fußweg im Privateigentum befindet.

Eine erste Begutachtung der Fläche in Hinblick auf die arten- und landschaftsschutzbezogenen Belange mit der Unteren Naturschutzbehörde soll am 22.11. stattfinden.

Der Bauausschuss berät und beschloss in der Sitzung vom 20.08.2020, dass die Verwaltung einen Aufstellungsbeschluss vorbereiten solle, um eine Bauleitplanung anzustoßen.

B Stellungnahme der Verwaltung

Ein Aufstellungsbeschluss wurde bis dato im nicht beschlossen.

Zudem wurde seinerzeit von der Verwaltung empfohlen, den gesamten Geltungsbereich des B-Plans Nr.27 hinsichtlich der Art der baulichen Nutzung zu überplanen.

Da die Festsetzung „Kleinsiedlungsgebiet“ gem. § 2 Baunutzungsverordnung heute nicht mehr zeitgemäß ist, sollte zudem darüber nachgedacht werden, das gesamte Plangebiet zu überarbeiten.

Kleinsiedlungsgebiete dienen vorwiegend der Unterbringung von Kleinsiedlungen einschließlich Wohngebäuden mit entsprechenden Nutzgärten und landwirtschaftlichen Nebenerwerbsstellen. Bei dem Kleinsiedlungsgebiet handelt es sich um ein Auslaufmodell. In Zeiten gestiegenen Wohlstands und gewandelter Lebensgewohnheiten tritt die sozialpolitische Bedeutung dieser Festsetzung, für Bevölkerungskreise mit geringem Einkommen durch eigenen Besitz von Haus und Garten und/oder landwirtschaftlicher Nebenerwerbsnutzung durch Bodenständigkeit eine gewisse Krisenfestigkeit zu erreichen, in den Hintergrund. Die Festsetzung eines Kleinsiedlungsgebietes ist funktionslos geworden, wenn im betroffenen Gebiet auf absehbare Zeit nicht mehr mit einer Rückkehr zur Selbstversorgung mit Nahrungsmitteln, die auf dem Grundstück gewonnen werden, zu rechnen ist und sich die Bewohner erkennbar auf diesen Zustand eingestellt haben.

Durch die Neuaufstellung des Flächennutzungsplanes der Gemeinde Flintbek sollte sich allerdings dieser Problematik, sowie ähnlichen bauplanungsrechtlichen Spannungen, angenommen werden, sodass die Berücksichtigung dieser Überplanung in der 2. Änderung des B-27 aus zeitlicher sowie fachlicher Sicht keine Berücksichtigung finden sollte.

Über die Veräußerung der Fläche vor der Schaffung des Baurechts, vor dem Beginn der Erschließung der Fläche oder nach der abgeschlossenen Erschließung als Bauland sollte in einer der nächsten Hauptausschusssitzungen beraten werden.

Der Bauausschuss empfiehlt der Gemeindevertretung durch Beschluss des 18.11.2021 einen diesbezüglichen Aufstellungsbeschluss zu fassen.

C Beschlussvorschlag

- 1. Für das Gebiet „nordwestlich der Straße „Amselring“, nordöstlich der Siedlung „Immenhagen““ (Geltungsbereich siehe Anlage) wird die 2. Änderung des Bebauungsplans Nr.27 für das Gebiet „Immenhagen“ der Gemeinde Flintbek als Bebauungsplan im beschleunigten Verfahren gem. § 13 b Baugesetzbuch (Einbeziehung von Außenbereichsflächen in das beschleunigte Verfahren) ohne Durchführung einer Umweltprüfung nach § 2 Absatz 4 BauGB aufgestellt.**

Es wird folgendes Planungsziel verfolgt:

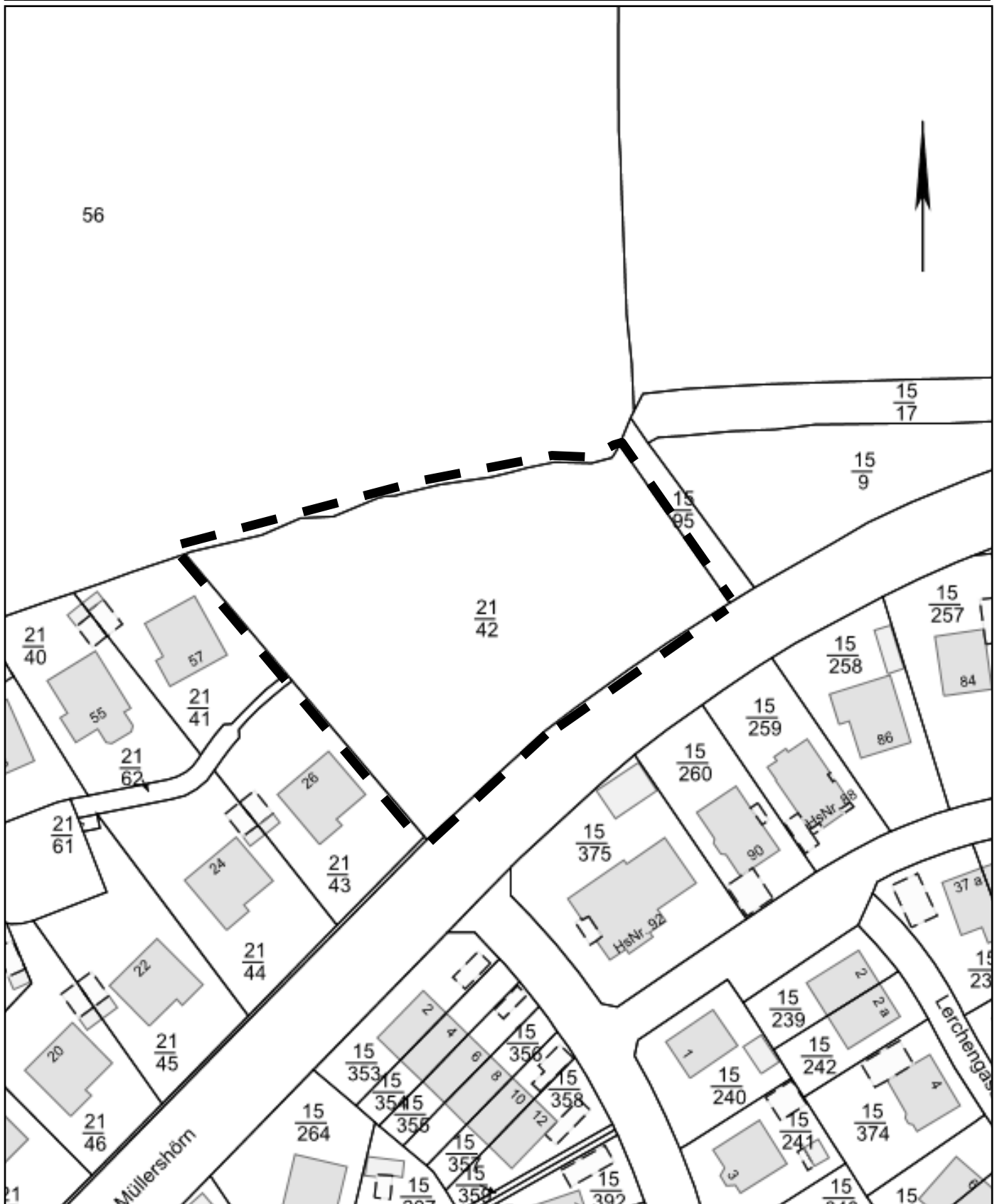
Förderung und Ermöglichung der Innenraumverdichtung.

- 2. Der Aufstellungsbeschluss ist ortsüblich bekannt zu machen (§ 2 Abs. 1 Satz 2 BauGB).**
- 3. Mit der Ausarbeitung des Planentwurfes und der Beteiligung der Öffentlichkeit, der Behörden und sonstigen Träger öffentlicher Belange soll ein Planungsbüro beauftragt werden.**

4. Von der frühzeitigen Unterrichtung und der Erörterung wird nach § 13a Abs. 2 Nr. 1 BauGB i.V.m. § 13 Abs. 2 Nr. 1 BauGB abgesehen.

Anwesend		Ja-Stimmen		Nein-Stimmen		Enthaltungen	
----------	--	------------	--	--------------	--	--------------	--

**Geltungsbereich der 2. Änderung des Bebauungsplans Nr.27 der Gemeinde
Flintbek für das Gebiet „nordwestlich der Straße "Amselring", nordöstlich
der Siedlung "Immenhagen"“**



- Öffentlicher Teil -

Sitzungsvorlage

TOP 15

***2. Änderung des Bebauungsplans Nr.16 der Gemeinde Flintbek für das Gebiet „nord-westlich Schönhorster Weg/ südöstlich Schlottfeldtsberg/ südwestlich Bokseer Weg“
hier: Aufhebung des Aufstellungsbeschlusses (SV)***

Sachbearbeiter/in:
Herr Jürgensen

Zu beteiligende Gremien:
Gemeindevertretung Flintbek am 16.12.2021

Rechtliche Bedeutung:
Satzung

Finanzielle Auswirkungen:
Kosten für die Bauleitplanung wird durch den Investor getragen.

Zu beachtende Ziele und Grundsätze:
Planung von Baugebieten (auch bestehender Gebiete):

In der näheren Zukunft wird der Druck zur weiteren Ausweisung von Wohnbauflächen, insbesondere für den Bau von Ein- und Zweifamilienhäusern, bezahlbaren Wohnraum und sozialen Wohnungsbau, wenn ein Investor gefunden wird, nicht nachlassen. Eine Erweiterung der Wohnbauflächen kann jedoch nur in kleinen Schritten erfolgen, um eine Überforderung der vorhandenen Infrastruktur zu vermeiden. Die Ausweisung der Baugebiete soll so erfolgen, dass eine zusätzliche Belastung der innerörtlichen Straßen möglichst vermieden wird.

Für die ortsansässigen Klein- und Mittelbetriebe sind im erforderlichen Rahmen Gewerbeflächen vorzuhalten, um einer Abwanderung entgegen zu wirken. Eine Ansiedlung weiterer großflächiger Einzelhandelsbetriebe wird abgelehnt.

Barrierefreies Wohnen ermöglichen:

Die demografische Entwicklung unserer Gesellschaft erfordert ein besonderes Augenmerk auf die Bereitstellung von Wohnraum für das „barrierefreie“ Wohnen und Pflegeeinrichtungen. Mit einer geeigneten Verbindung dieser Wohnflächen mit der für junge Familien soll ein

Zusammenleben der Generationen gefördert werden. Die Umsetzung ist nur über die Investoren möglich.

Generationsübergreifendes Wohnen:

Eine geeignete Durchmischung von Wohnflächen, bspw. mit jungen Familien oder Single-Haushalten, soll das Zusammenleben verschiedener Generationen und Sozialgruppen fördern.

A Sachverhalt

Das zu betrachtende Grundstück, auf welchem sich aktuell die Bebauung „Dorfstraße 37“ befindet, liegt innerhalb der rechtskräftigen 1. Änderung des Bebauungsplans Nr.16 der Gemeinde Flintbek.

Der Grundstückseigentümer ist mit einer Bebauungsidee an die Verwaltung herangetreten, welche in der Sitzung des Bauausschusses vom 17.03.2021 vorgestellt wurde. Diese wurde allerdings als zu massiv bewertet, sodass der Investor am 20.05.2021 im Rahmen der Bauausschusssitzung eine geänderte Bebauungsidee vorstellte. Nun sieht die Planung auf dem Grundstück zwei neu zu errichtende Baukörper vor, welche jeweils vier Wohneinheiten beinhalten sollen. Da die zu errichtenden Wohneinheiten als Single-Wohnungen geplant werden, ist pro Wohneinheit jeweils ein Stellplatz vorgesehen. Die vorhandene Zufahrt des Grundstückes, welche sich aktuell gegenüber der Straßeneinfahrt „Schönhorster Weg“ befindet, soll in Richtung Norden verschoben werden, um einer Negativentwicklung der verkehrlichen Lage vor Ort entgegenzuwirken und eine sichere An- und Zufahrt des Grundstückes gewährleisten.

Der Investor ist nunmehr mit dem Anliegen an die Verwaltung herangetreten von seiner bestehenden Planungsidee, aus welcher ein Planungserfordernis resultiert, zurückzutreten.

Der Neubau soll demnach gemäß im bauplanungsrechtlichen Rahmen der rechtskräftigen ersten Änderung des Bebauungsplans Nr.16 der Gemeinde Flintbek durchgeführt werden.

B Stellungnahme der Verwaltung

Sollte die Gemeinde Flintbek an der Änderung des Bebauungsplanes festhalten wollen, besteht die Möglichkeit eine Veränderungssperre nach § 14 BauGB zu erlassen. Die Kosten des Bauleitplanverfahren wären in diesem Falle durch die Gemeinde zu tragen. Da das Ziel der Änderung des Bebauungsplanes die Förderung und Ermöglichung der Innenraumverdichtung sowie Ausweisung von Geschosswohnungsbau war und dieses Ziel durch den Vorhabenträger weiterhin erfüllt wird, empfiehlt die Verwaltung nicht an der Änderung des Bebauungsplanes festzuhalten.

Gemäß des Verfahrenserlasses zur Bauleitplanung soll der Aufstellungsbeschluss durch die Gemeindevertretung aufgehoben werden, sollte ein Planverfahren in irgendeinem Planungsstadium vor dem abschließenden Beschluss aufgegeben werden, um den Rechtsschein des nicht abgeschlossenen Verfahrens aufzuheben.

Der Beschluss zur Aufstellung der 2. Änderung des B-Planes Nr. 16 ist daher aufzuheben.

Der Bauausschuss hat in seiner Ausschusssitzung, am 18.11.2021, den Empfehlungsbeschluss für die Gemeindevertretung gefasst, den diesbezüglichen Aufhebungsbeschluss zu beschließen.

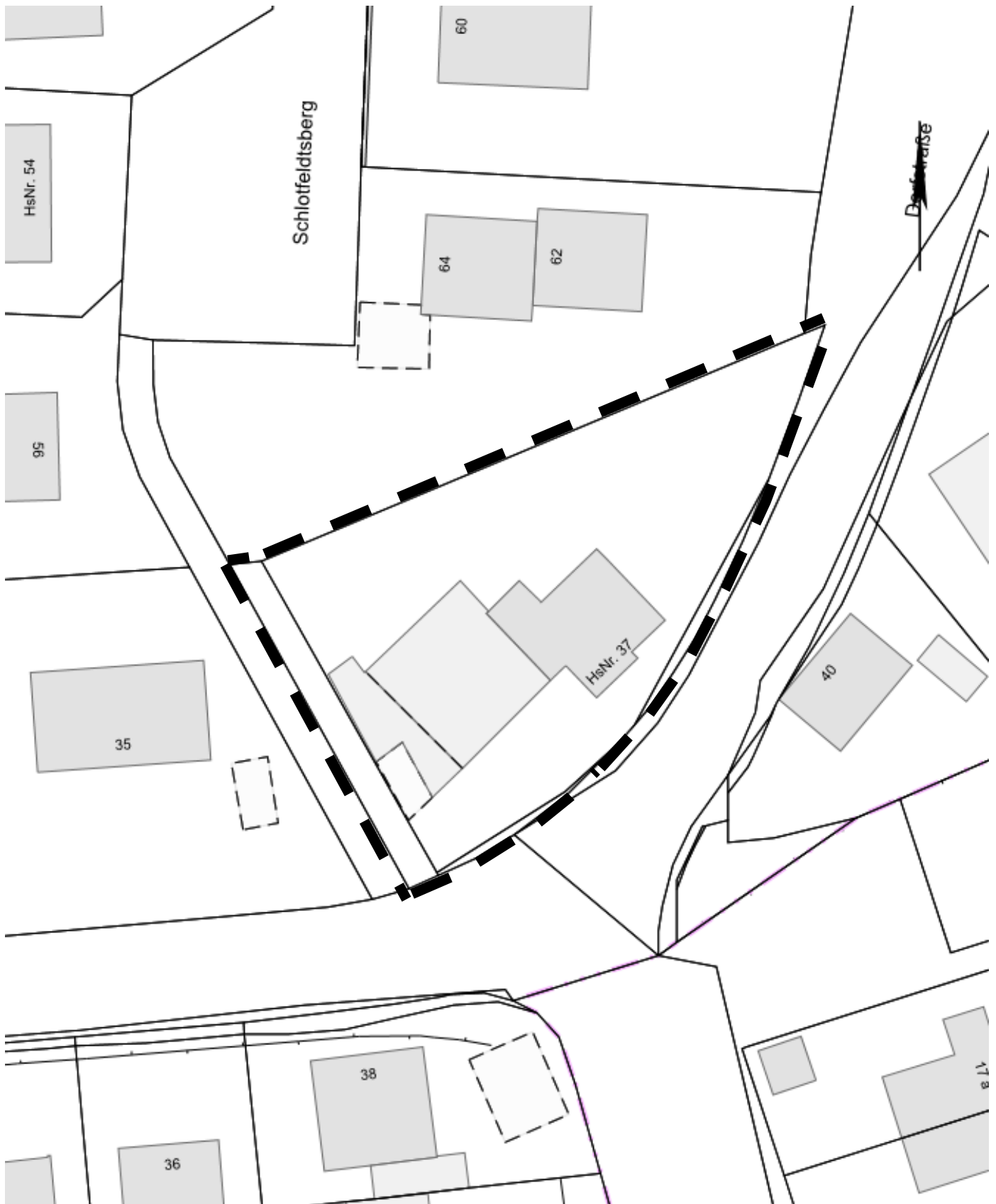
C Beschlussvorschlag

1. Die Gemeindevertretung beschließt, den Aufstellungsbeschluss für den Bebauungsplan der 2. Änderung des Bebauungsplans Nr.16 der Gemeinde Flintbek für das Gebiet „nordwestlich Schönhorster Weg/ südöstlich Schlotfeldtsberg/ südwestlich Bokseer Weg“ aufzuheben.

2. Der Aufhebungsbeschluss ist ortsüblich bekanntzumachen (§ 2 Abs.1 S.2 BauGB)

Anwesend		Ja-Stimmen		Nein-Stimmen		Enthaltungen	
-----------------	--	-------------------	--	---------------------	--	---------------------	--

**2. Änderung des Bebauungsplans Nr.16 der Gemeinde
Flintbek für das Gebiet „nordwestlich Schönhorster Weg/
südöstlich Schlotfeldtsberg/ südwestlich Bokseer Weg“**



- Öffentlicher Teil -

Sitzungsvorlage

TOP 16

Entscheidung über die Vergabe der Architektenleistung für den Schulbau durch GMSH oder Projektmanagement (SV)

Sachbearbeiter/in:

Herr Wieck

Zu beteiligende Gremien:

Gemeindevertretung Flintbek am 16.12.2021

Finanzielle Auswirkungen:

31.000,00€

A Sachverhalt

Die Gemeinde Flintbek hat die GMSH im Sommer 2021 damit beauftragt, das Vergabeverfahren für die Vergabe von Projektmanagementleistungen (Projektsteuerung und Projektleitung) durchzuführen. Die Vergabe der Leistungsbilder Objektplanung Gebäude und Innenräume, die Fachplanungen Technische Ausrüstung und die Tragwerksplanung ist mit entsprechenden Positionen Bestandteil im Leistungsbild des Projektmanagements.

Nach Rücksprache mit der GMSH wird empfohlen, das Vergabeverfahren der Leistungsbilder Objektplanung Gebäude und Innenräume, die Fachplanungen Technische Ausrüstung und die Tragwerksplanung ebenfalls von der GMSH durchführen zu lassen. Die GMSH ist in dem Bereich dieser Vergabeverfahrensarten spezialisiert und so manche Projektmanagementbüros kommen ggf. mit der v.g. Beauftragung/Auswahlverfahren an ihre Kompetenzgrenzen. Ein neutrales und kompetentes Ausschreibungsverfahren ist zudem gewährleistet; die GMSH kann direkt beauftragt werden.

Ein hierfür erbetenes Angebot liegt mit Posteingang vom 22.11.2021 vor und ist der Sitzungsvorlage als Anlage beigelegt.

Bis zur Veröffentlichung der Ausschreibung des Projektmanagements muss geklärt sein, ob die Ausschreibung der Leistungsbilder Objektplanung Gebäude und Innenräume, die Fachplanungen Technische Ausrüstung und die Tragwerksplanung durch die GMSH oder durch das Projektmanagement durchgeführt werden soll.

Die GMSH schätzt für die Durchführung der 3 Vergabeverfahren ein Stundenaufkommen von 257 Std. zu einem Std. Satz von 100,00 € / Std.

Wie man der Anlage entnehmen kann ist diese Leistung eig. umsatzsteuerfrei, könnte aber evtl., aufgrund einer Änderung im Umsatzsteuerrecht, Umsatzsteuerpflichtig werden, sodass die Verwaltung vorschlägt vorerst den höheren Betrag in den Haushalt einzustellen, um hier nicht später wieder nachsteuern zu müssen. 257 Std. x 119,00€ = aufgerundet 31.000,00€.

B Stellungnahme der Verwaltung

Die Verwaltung spricht sich dafür aus, die Durchführung der 3 Vergabeverfahren für die Vergabe der Leistungsbilder Objektplanung Gebäude und Innenräume, Fachplanungen Technische Ausrüstung und Tragwerksplanung an die GMSH zu übertragen.

Die im Leistungsbild des Projektmanagements enthaltenen Positionen sind entsprechend zu streichen.

Der Lenkungsausschuss hat in seiner Sitzung am 06.12.2021 empfohlen, die GMSH mit der Ausführung des Ausschreibungsverfahrens zu beauftragen.

C Beschlussvorschlag

Die Gemeindevertretung beschließt, die GMSH mit der Ausführung des Ausschreibungsverfahrens, gem. dem vorliegenden Angebot zu beauftragen und die hierfür erforderlichen Haushaltsmittel i.H.v. 31.000,00 € für das HH-Jahr 2022 bereit zu stellen.

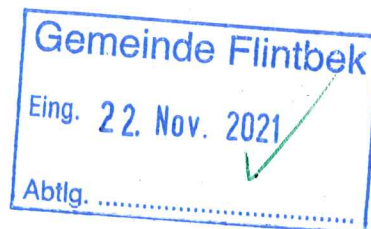
Gez. A. Wieck, Amtsleiter am 07.12.2021

Gez. C. Stegelmann, 1. stv. Bürgermeister am 07.12.2021

Anwesend		Ja-Stimmen		Nein-Stimmen		Enthaltungen	
-----------------	--	-------------------	--	---------------------	--	---------------------	--

Gebäudemanagement Schleswig-Holstein AöR | Postfach 1269 | 24011 Kiel

Amts- und Gemeindeverwaltung Flintbek
Technisches Bauamt
Frau Petra Kuntschke
Heitmannskamp 2
24220 Flintbek



Geschäftsbereich Beschaffung
Zentrale Beschaffungsstelle des
Landes Schleswig-Holstein
Fachgruppe Kundenbetreuung

Ihre Ansprechpartnerin:
Dipl.-Kffr. Verena Nitsch
Org.-Z. 4131.06
Telefon: 0431 599-2489
Telefax: 0431 599-1471
Mobil: 0151 72844944
Verena.Nitsch@gmsh.de

Kiel, 17.11.2021

Durchführung von drei Vergabeverfahren gemäß GWB und VgV für die Vergabe der Leistungsbilder Objektplanung Gebäude und Innenräume, Fachplanungen Technische Ausrüstung und Tragwerksplanung zur Umsetzung der Maßnahme „Schulbau Flintbek“ in Flintbek im Auftrag der Gemeinde Flintbek.

Sehr geehrte Frau Kuntschke,
sehr geehrte Damen und Herren,

mit Ihrer Anfrage vom 11.11.2021 baten Sie um ein Angebot zu den Dienstleistungen zur Durchführung eines Vergabeverfahren für die Maßnahme „Schulbau Flintbek“ in Flintbek.

Das Angebot soll die Vergabe der Leistungsbilder nach

- § 34 HOAI Objektplanung Gebäude und Innenräume
- § 51 HOAI Tragwerksplanung
- § 55 HOAI Technische Ausrüstung

beinhalten.

Für die Auswahlverfahren ist geplant, drei Vergabeverfahren als VgV-Verfahren gem. § 17 mit europaweitem offenem Teilnahmewettbewerb und anschließender Verhandlung durchzuführen.

Die Rollenverteilung zwischen dem Auftraggeber (Bedarfsstelle) und der GM.SH stellt sich im Verhandlungsverfahren wie in den Anlagen 1 und 2 beschrieben dar. Die Vergaben werden in elektronischen Verfahren durchgeführt.

Die baufachliche Unterstützung durch die Amts- und Gemeindeverwaltung Flintbek bei der Aufgabenbeschreibung wird von uns vorausgesetzt. Der Auftraggeber stellt der GM.SH alle erforderlichen Informationen zur Aufstellung der Aufgabenbeschreibung zur Verfügung.

Der Auftraggeber stellt geeignete Vertragsmuster zur Verfügung oder verwendet die Vertragsmuster der GM.SH, die auf der Internet-Seite der GM.SH (<https://www.gmsh.de/fuer-kommunen/vertragsmuster/>) zur Verfügung gestellt sind. Werden die Vertragsmuster der GM.SH verwendet, prüft der Auftraggeber diese auf Abdeckung seiner Anforderungen. (Rechtsberatungsleistungen bei der Vertragserstellung dürfen durch die GM.SH nicht erfolgen.)

Die GM.SH unterstützt den Auftraggeber bei der Erstellung der Bewertungsmatrices, welche vor der Veröffentlichung aufzustellen sind, und berät den Auftraggeber hinsichtlich der Leistungsbeschreibungen sowie bei der Aufstellung der Zuschlagskriterien.

Die GM.SH fertigt die erforderlichen Auftragsbekanntmachungen und übersendet diese an SIMAP, dem europäischen Portal für die öffentliche Auftragsvergabe. Die erforderlichen Vergabeunterlagen werden auf der Internetseite www.e-vergabe-sh.de zur Verfügung gestellt.

Evtl. Fragen zur Ausschreibung gehen bei der GM.SH ein. Hier werden die Antworten erarbeitet und allen Bewerbern online zur Verfügung gestellt.

Auch die Teilnahmeanträge gehen bei der GM.SH ein, werden hier gesammelt, geprüft und bewertet. Die GM.SH erarbeitet einen Vorschlag zur Auswahl von Bewerbern, die zur Verhandlung eingeladen werden sollten und sendet diesen Vorschlag an den Auftraggeber. Die Auswahlentscheidung im Teilnahmewettbewerb trifft der Auftraggeber, da er der öffentliche Auftraggeber i. S. d. Vergaberechts ist.

Im zweiten Verfahrensschritt fordert die GM.SH die vom Auftraggeber ausgewählten Bewerber zur Abgabe eines Erstangebotes auf. Gleichzeitig erhalten die erfolgreichen Bewerber eine Ankündigung des Verhandlungstermins. Die nicht ausgewählten Teilnehmer erhalten ein Absageschreiben.

Die Erstangebote gehen bei der GM.SH ein, werden geprüft, bewertet und dem Auftraggeber vor der Verhandlung übergeben.

Die Verhandlungsgespräche finden als Videokonferenz statt. Sollten die technischen Voraussetzungen nicht vorhanden sein, finden dies an einem mit dem Auftraggeber abgestimmten Ort und Termin statt. Die GM.SH nimmt an diesen Gesprächen teil, moderiert diese und berät den Auftraggeber.

Abschließend fordert die GM.SH die Bieter zur Abgabe eines endgültigen Angebots auf. Die zuvor genannten Schritte wiederholen sich. Nach deren Auswertung obliegt es dem Auftraggeber die Zuschlagsentscheidung zu treffen.

Im Anschluss informiert die GM.SH die Bieter schriftlich (§ 134 GWB) über den Ausgang der Verhandlungsgespräche.

Die Vergabeverfahren werden durch die GM.SH dokumentiert. Der Auftraggeber erhält abschließend die entsprechenden Unterlagen zur Kenntnis.

Für die Durchführung der o.g. Vergabeverfahren schätzen wir den erforderlichen Arbeitsaufwand (Anlage 1) durch die GM.SH auf ca. 257 Stunden.

Im Falle der Beauftragung der GM.SH durch den Auftraggeber würde eine Abrechnung auf der Grundlage der tatsächlich geleisteten Stunden mit einem Stundensatz von 100,00 €/Std. erfolgen. Die Abrechnung erfolgt umsatzsteuerfrei, da die GM.SH diese Leistung als Beistandsleistung erbringt. Mit der erfolgten Neueinführung des § 2b UStG werden zukünftig Leistungen aus diesem Vertrag möglicherweise umsatzsteuerpflichtig, so dass die gegebenenfalls zusätzlich anfallende Umsatzsteuer von der Bedarfsstelle zu zahlen ist.

Für den Fall der Beauftragung der GM.SH würde ein Vertrag zwischen dem Auftraggeber und der GM.SH nach anliegendem Muster geschlossen werden (Anlage 2).

Der Beginn der angebotenen Leistungen durch die GM.SH kann voraussichtlich Ende November 2021 erfolgen. Die Durchführung der Vergabeverfahren von der EU-Auftragsbekanntmachung bis zur Vergabeempfehlung wird insgesamt etwa 4 Monate dauern.


Wir hoffen, dass Ihnen unser Angebot zusagt und würden uns freuen, wenn Sie sich zur Zusammenarbeit mit der GMSH entscheiden. In diesem Fall bitten wir um zeitnahe Rücksendung einer unterschriebenen Ausfertigung des anliegenden Vertrages. Die zeitnahe Rückmeldung unterstützt uns sehr bei der weiteren Terminierung der laufenden und geplanten Verfahren und der Angebote.

Selbstverständlich stehen wir Ihnen für Fragen jederzeit gern zur Verfügung.

Mit freundlichen Grüßen



i.V. Nadine Horn



i.V. Verena Nitsch

Anlagen

1. Angebot Leistungen Auswahlverfahren
2. Vertragsentwurf Auswahlverfahren

**Durchführung von Vergabeverfahren gemäß GWB und VgV
für die Vergabe von Planungsleistungen zu den Leistungsbildern**

- Objektplanung Gebäude gem. §34 HOAI und
- Fachplanung Technische Ausrüstung gem. §55 HOAI Anl.-gr. 1-8
- Fachplanung Tragwerksplanung gem. §51 HOAI

**zur Umsetzung der Maßnahme „Schulbau Flintbek“ in Flintbek
im Auftrag der Gemeinde Flintbek (im folgenden AG genannt).**

Allgemein

Eine vorläufige Terminierung wird in Abstimmung mit dem Auftraggeber vor Start des Verfahrens durch die GM.SH aufgestellt. Die Dauer des Vergabeverfahrens wird von der EU-Auftragsbekanntmachung bis zur Vergabeempfehlung ca. 4 Monate betragen. Die Vergabeverfahren werden seitens der GM.SH dokumentiert. Die GM.SH berät den Auftraggeber aus verfahrenstechnischer Sicht. Eine fachliche und vergaberechtliche Beratung hinsichtlich der Aufgabenbeschreibung und Umfang der zu vergebenen Leistung erfolgt nicht.

Der geschätzte gesamte Zeitaufwand setzt eine Zuarbeit durch die Vergabestelle hinsichtlich der Aufgaben des AG voraus.

Die Anzahl der erforderlichen Stunden der Positionen 2.2 bis 2.5 kann je nach Anzahl der eingehenden Teilnahmeanträge stark variieren.

Sollte bei einem Vergabeverfahren keine Verhandlung erfolgen und der Zuschlag auf das Erstangebot erteilt werden, so würde sich der geschätzte Zeitaufwand um ca. 26 Stunden reduzieren (Entfall von 3.3, 3.5 und 3.6).

Abstimmungsgespräche zwischen Auftraggeber und GM.SH sind nach Bedarf jederzeit möglich.

Aufgaben Auftraggeber

- o Aufstellen der Leistungsbeschreibung.
- o Aufstellen der Spezifischen Leistungspflichten und Besonderen Leistungen.
- o Freigabe der Vergabeunterlagen.
- o Zur Verfügungstellung des Vertragsentwurfs.
- o Terminfestlegung für die Verhandlung.
- o Freigabe der Eignungsprüfung.
- o Festlegen der Rahmenbedingungen (Ort, Catering, etc.).
- o Festlegen des Bewertungskomitees (Bewertung Zuschlagskriterien).
- o Zuschlagserteilung.

Nachfolgend sind die zur Durchführung des o.g. Vergabeverfahrens notwendigen Leistungen der GM.SH getrennt nach den Leistungsbildern aufgeführt.

Leistungen :

Pos. Leistung (Aufgaben GM.SH)	Gebäudeplanung	Tech. Ausrüstung (1-8)	Tragwerksplanung
1 Vorbereitung der Vergabe, Grunddatenermittlung			
Aufstellen der erforderlichen Vergabeunterlagen nach Vorgabe des AG			
1.1 <i>Aufstellung der Honorarvorbereitung nach HOAI / AHO nach Vorgabe (optional)</i>	[1,0]	[1,0]	[1,0]
1.2 Eignungskriterien in Abstimmung mit dem AG und Aufstellen der Bewertungsmatrix.	2,0	1,0	1,0
1.3 Zusammenstellung der erforderlichen Formblätter (Nachunternehmer, Tariftreue, Auftragsperre etc.) im Vergabeverfahren.	3,0	3,0	3,0
1.4 Zuschlagskriterien in Abstimmung mit dem AG und Aufstellen der Bewertungsmatrix für die Verhandlung	4,0	2,0	2,0
1.5 Zusammenstellen des beigestellten Vertragsentwurfs mit den erforderlichen Anlagen (verhandelbare Inhalte sind entsprechend zu kennzeichnen).	4,0	4,0	4,0
1.6 Beratungsleistung bei der Zusammenstellung der Vergabeunterlagen.	4,0	2,0	2,0
Zwischensumme	17,0	12,0	12,0 Std.
Summe Pos. 1			41,0 Std.
2 Veröffentlichung und Auswertung			
<i>Stufe 1 (Teilnahmewettbewerb)</i>			
2.1 Bekanntmachungstext formulieren, formell prüfen und veröffentlichen in Abstimmung mit dem AG.	2,0	2,0	2,0
2.2 Beantworten von Bewerberfragen	2,0	2,0	2,0
2.3 Auswertung der Bewerbungen (formale Prüfung).	13,0	13,0	13,0
2.4 Zusammenstellung der Unterlagen für Auftraggeber und Ergebnis der Eignungsprüfung	1,5	1,5	1,5
2.5 Auswahl von Bietern für die Stufe 2 in Abstimmung mit dem AG	1,5	1,5	1,5
2.6 Absageschreiben an ungeeignete Büros mit den Gründen für die Nichtberücksichtigung formulieren und versenden.	5,0	5,0	5,0
Zwischensumme	25,0	25,0	25,0 Std.
Summe Pos. 2			75,0 Std.

Pos.	Leistung (Aufgaben GM.SH)	Gebäudeplanung	Tech. Ausrüstung (1-8)	Tragwerksplanung
3	Verhandlung			
	<i>Stufe 2 (Verhandlungsrunde)</i>			
3.1	Einladungsschreiben zur Verhandlung und Aufforderung zur Abgabe eines Erstangebotes formulieren und versenden	1,0	1,0	1,0
3.2	Beantwortung von Bieterfrage	3,0	3,0	3,0
3.3	Planung der Verhandlung (Bestellung Raum, Catering, usw.)	2,0	2,0	2,0
3.4	Wertung der Erstangebote hinsichtlich Wirtschaftlichkeit	4,0	4,0	4,0
3.5	Durchführung der Verhandlungsgespräche gemeinsam mit dem AG. Die Moderation des Verhandlungsgesprächs erfolgt durch den AN.	20,0	20,0	20,0
3.6	Aufforderung zur Abgabe des endgültigen Angebotes formulieren und versenden sowie Wertung des endgültigen Angebotes	4,0	4,0	4,0
3.7	<i>Aufforderung zur Abgabe eines Folgeangebotes (optional) formulieren und versenden sowie Wertung der Folge- bzw. endgültigen Angebote (optional)</i>	[3,5]	[3,5]	[3,5]
3.8	Vorschlag und Auswahl des Auftragsnehmers in Abstimmung mit dem AG.	2,0	2,0	2,0
	Zwischensumme	36,0	36,0	36,0 Std.
	Summe Pos. 3			108,0 Std.
4	Abschluss Vergabeverfahren und Vertragserstellung			
4.1	Absendung der Informationsschreiben gemäß § 134 GWB an erfolgreichen Bieter mit Nennung des frühesten Termins für die Zuschlagserteilung.	1,0	1,0	1,0
4.2	Absendung der Informationsschreiben gemäß § 134 GWB an unterlegende Bieter mit wesentlichen Gründen für die Nichtberücksichtigung, Nennung des erfolgreichen Bieters sowie frühester Termin der Zuschlagserteilung.	4,0	4,0	4,0
4.3	Aufstellung des Vergabevermerks.	3,0	3,0	3,0
4.4	Erstellen des Vertragsentwurfs in Abstimmung mit dem AG.	2,0	2,0	2,0
4.5	Schlussabstimmung zwischen GM.SH und AG.	2,0	0,5	0,5
	Summe	12,0	10,5	10,5 Std.
	Summe Pos. 4			33,0 Std.
	Gesamt Summe Pos.1-4	90,0	83,5	83,5 Std.
	Summe Gesamt			257,0 Std.

Aufgestellt, Kiel den 16.11.2021

Mario Mißfeldt (GM.SH, Org.-Z. 2884.30)

Einzelvertrag

zwischen der

Gebäudemanagement Schleswig-Holstein AöR,
vertreten durch die Geschäftsführung,

im Folgenden **GMSH** genannt

und dem Auftraggeber

Gemeinde Flintbek
Heitmannskamp 2
24220 Flintbek
vertreten durch den Bürgermeister Olaf Plambeck

im folgenden **Bedarfsstelle** genannt

§ 1 Vertragsgegenstand

1. Die Bedarfsstelle beauftragt die GMSH, folgenden Bedarf zu beschaffen:

Durchführung eines Vergabeverfahrens gemäß GWB und VgV für die Vergabe der Leistungsbilder nach

- gem. § 34 HOAI Objektplanung Gebäude,
- gem. § 51 HOAI Tragwerksplanung,
- gem. § 55 HOAI Technische Ausrüstung,

zur Umsetzung der Maßnahme „Schulbau Flintbek“ in Flintbek im Auftrag der Gemeinde Flintbek

2. Für dieses Auftragsverhältnis gelten die folgenden Regelungen.

§ 2 Vergabeverfahren und Vergabeunterlagen

1. Die Beschaffung erfolgt durch Vergabeverfahren entsprechend der Bestimmungen des GWB und der VgV.
2. Für die Durchführung stellt die Bedarfsstelle alle erforderlichen Informationen zur Aufstellung der Aufgabenbeschreibung zur Verfügung.
3. Vorbehaltlich einer anderen organisatorischen Entscheidung werden folgende Ansprechpartner für das Verfahren benannt:

Für die GMSH:	Herr Martin Müller
	Tel.: 0431/ 599 - 1508
	E-Mail: martin.mueller@gmsh.de

Für die Bedarfsstelle:	Frau Petra Kuntschke
	Tel.: 04347/905 - 73
	E-Mail: p.kuntschke@flintbek.de

Eventuelle Änderungen werden dem Vertragspartner schriftlich mitgeteilt.

§ 3 Aufgaben der GMSH

1. Die GMSH berät die Bedarfsstelle und führt auf der Grundlage der von der Bedarfsstelle zur Verfügung gestellten Informationen die erforderlichen Vergabeverfahren durch.
2. Die GMSH berät die Bedarfsstelle hinsichtlich des Leistungsumfangs.
3. Die GMSH berät die Bedarfsstelle bei der Festlegung der erforderlichen Eignungs- und Zuschlagskriterien für die Vergabeverfahren.
4. Die GMSH erstellt den Bekanntmachungstext und stimmt diesen sodann mit der Bedarfsstelle ab. Änderungen bedürfen der Abstimmung mit der Bedarfsstelle. Der Bekanntmachungstext wird anschließend durch die GMSH elektronisch veröffentlicht.
5. Die GMSH übernimmt die erforderlichen vergaberelevanten Aufgaben während des Teilnahmewettbewerbs sowie in den Phasen der mehrstufigen Angebotseinholung.
6. Die GMSH moderiert im Auftrag der Bedarfsstelle die Verhandlungsgespräche.
7. Die Zuschlagserteilung erfolgt auf der Grundlage der Vergabeentscheidung der Bedarfsstelle durch die GMSH im Namen und auf Rechnung der Bedarfsstelle.

§ 4 Aufgaben der Bedarfsstelle

1. Die Bedarfsstelle stellt alle erforderlichen Informationen zur Durchführung der Verfahren zur Verfügung.
2. Die Bedarfsstelle gibt die von der GMSH erstellten Vergabeunterlagen frei.
3. Die Bedarfsstelle stellt bei Bedarf geeignete Räume zur Durchführung der Verhandlungsgespräche zur Verfügung.
4. Die Bedarfsstelle trifft die Auswahl- und die Vergabeentscheidung.
5. Die Bedarfsstelle bevollmächtigt die GMSH dazu, den Zuschlag zu erteilen.
6. Die Bedarfsstelle führt Nachprüfungsverfahren vor der Vergabekammer selbst oder beauftragt einen Rechtsbeistand zur Durchführung des Verfahrens.

7. Die GMSH unterstützt und informiert die Bedarfsstelle oder den von der Bedarfsstelle beauftragten Rechtsbeistand.

§ 5 Vergütung

Die Abrechnung des von der GMSH geleisteten Aufwandes erfolgt auf der Grundlage der tatsächlich geleisteten und dokumentierten Arbeitsstunden zu einem Stundensatz von 100,00 €/Std.

Derzeit sind für die zu erbringenden Leistungen 257 Arbeitsstunden von der GMSH geschätzt worden.

Evtl. weitere Leistungsbausteine werden zusätzlich nach Zeitaufwand mit einem Stundensatz von 100,00 €/Std. gesondert in Rechnung gestellt.

Im Angebotspreis sind die Kosten, die durch die Bearbeitung etwaiger Beschwerden von Bietern bei der zuständigen Vergabeprüfstelle einschl. deren Folgekosten entstehen, nicht enthalten.

Sofern Entscheidungen im Laufe des Verfahrens durch Bieter beanstandet werden, informiert und berät die GMSH die Bedarfsstelle, ggf. auf Anforderung durch die Bedarfsstelle oder eines beauftragten Rechtsanwaltes laufend bis zur rechtskräftigen Entscheidung. Ist eine Bieterbeschwerde rechtskräftig als unzulässig oder unbegründet zurückgewiesen oder vom Antragsteller zurückgenommen worden, so erhält die GMSH den Aufwand ebenfalls auf Basis ihres o. a. Stundenverrechnungssatzes ersetzt. Gleiches gilt, wenn ein Obsiegen des Antragstellers auf ein Verschulden der Bedarfsstelle zurückzuführen ist. Hat die GMSH das Obsiegen des Antragstellers verschuldet, trägt sie den dadurch entstandenen Aufwand.

Entsprechendes gilt bei einem Schadensersatzprozess eines erfolglosen Bieters gegen die Bedarfsstelle. Endet der Schadensersatzprozess mit einem Vergleich, erhält die GMSH eine Vergütung, wenn die Angreifbarkeit des Vergabeverfahrens offensichtlich in den Verantwortungsbereich der Bedarfsstelle fällt; umgekehrt erhält die GMSH keine Vergütung für ihre Beratungstätigkeit, wenn sie ihrerseits die Angreifbarkeit offensichtlich zu verantworten hat. Ist die Verantwortlichkeit nicht offensichtlich oder liegt sie sowohl bei der GMSH als auch bei der Bedarfsstelle, erhält die GMSH für ihre Beratungstätigkeit den halben Satz ihres Vergütungsanspruches.

Die Beschaffung von Waren und Dienstleistungen für hoheitlich tätige Träger öffentlichen Rechts wird von der GMSH im Rahmen von umsatzsteuerfreien Beistandsleistungen erbracht. Die Rechnungsstellung erfolgt damit ohne Umsatzsteuerausweis.

Hinsichtlich der Umsatzsteuerpflicht der GMSH ist zwischen der Anwendung des §2 Abs. 3 UStG (alter Rechtslage) und dem zum 01.01.2016 eingeführten § 2b UStG zu unterscheiden (neue Rechtslage). Nach alter Rechtslage wird die Beschaffung von Waren und Dienstleistungen für hoheitlich tätige Träger öffentlichen Rechts von der GMSH gemäß § 2 Abs. 3 UStG im Rahmen von umsatzsteuerbereiten Beistandsleistungen erbracht. Die Rechnungsstellung erfolgt somit ohne gesonderten Umsatzsteuerausweis. Umsatzsteueranteile sind in den Vorleistungen enthalten. Die GMSH hat von der Option gem. § 27 Abs. 22 UStG Gebrauch gemacht, die alte Rechtslage bis längstens 31.12.2022 anzuwenden.

Nach neuer Rechtslage werden die Leistungen aus diesem Vertrag gem. § 2b UStG spätestens zum 01.01.2023 möglicherweise umsatzsteuerpflichtig, so dass die gegebenenfalls zusätzlich anfallende Umsatzsteuer von den Bedarfsträgern zu zahlen ist. Die GMSH geht vorbehaltlich einer abschließenden Prüfung davon aus, dass nach neuer Rechtslage die Leistungen umsatzsteuerpflichtig sein werden und daher Umsatzsteuer von den Bedarfsträgern zu zahlen ist. Sollte sich wider Erwarten nachträglich ergeben, dass die vertraglich von der GMSH gegenüber dem Bedarfsträger zu erbringenden Leistungen nicht der Umsatzsteuerpflicht unterliegen, werden von den Finanzbehörden an die GMSH erstattete Umsatzsteuerbeträge an den Bedarfsträger weitergeleitet.

§ 6 Haftung


Für Schäden, die den Bedarfsträgern aus fehlerhaftem Verhalten von Bediensteten der GMSH entstehen, leistet die GMSH in dem Umfang Ersatz, wie die Bedarfsträger bei entsprechenden Schäden im eigenen Aufgabenbereich nach den maßgeblichen Vorschriften und Anwendungsgrundsätzen Ersatz erlangt hätten.

§ 7 Schlussbestimmungen

1. Änderungen und Ergänzungen dieses Vertrages bedürfen der Schriftform.
2. Sollte eine Bestimmung dieses Vertrages unwirksam sein oder werden, so wird dadurch die Wirksamkeit der übrigen Bestimmungen dieses Vertrages nicht berührt. In einem solchen Fall ist die ungültige Bestimmung so umzudeuten oder zu ergänzen, dass der mit der ungültigen Bestimmung beabsichtigte Zweck erreicht wird; dies gilt entsprechend im Falle einer Lücke.
3. Für Streitigkeiten aus diesem Vertrag ist Kiel als Gerichtsstand vereinbart.

4. Der Bedarfsstelle ist bekannt, dass im Zusammenhang mit diesem Vertrag stehende Daten auf Datenträgern gespeichert werden und, soweit für die Überarbeitung erforderlich, auch Dritten zugänglich gemacht werden.
5. Die vertraglichen Leistungen seitens der GMSH können voraussichtlich Ende November 2021 beginnen.

Für die Gebäudemanagement
Schleswig-Holstein AöR
Kiel, den 17.11.2021


i.V. Nadine Horn
i.V. Verena Nitsch

Für die Gemeinde Flintbek

Flintbek, den



- Öffentlicher Teil -

Sitzungsvorlage

TOP 17

Freigabe an die GMSH zur Veröffentlichung der Ausschreibungsunterlagen im VgV-Verfahren für Projektmanagement (SV)

Sachbearbeiter/in:

Herr Wieck

Zu beteiligende Gremien:

Gemeindevertretung Flintbek am 16.12.2021

A Sachverhalt

Die Gemeindevertretung hat am 15.6.21 beschlossen, die GM.SH mit der Ausführung des Ausschreibungs- und Vergabeverfahrens zu beauftragen.

B Stellungnahme der Verwaltung

Der Lenkungsausschuss hat in seiner Sitzung am 06.12.21 der Gemeindevertretung empfohlen folgenden Beschluss zu fassen, damit es bei der Vergabe des Projektmanagements nicht zu Zeitverzögerungen kommt:

„Hat die GMSH die Vergabeunterlagen für das Projektmanagement ausgearbeitet, wird der Lenkungsausschuss Schulentwicklung zusammen mit dem Hauptausschuss zeitnah einberufen. Werden die Vergabeunterlagen in der gemeinsamen Sitzung beschlossen, kann die Ausschreibung des Projektmanagements veröffentlicht werden.“

C Beschlussvorschlag

Die Gemeindevertretung fasst folgenden Beschluss:

„Hat die GMSH die Vergabeunterlagen für das Projektmanagement ausgearbeitet, wird der Lenkungsausschuss Schulentwicklung zusammen mit dem Hauptausschuss zeitnah einberufen. Werden die Vergabeunterlagen in der gemeinsamen Sitzung beschlossen, kann die Ausschreibung des Projektmanagements veröffentlicht werden.“

Gez. A. Wieck, Amtsleiter am 07.12.2021

Gez. C. Stegelmann, 1. stv. Bürgermeister am 07.12.2021

Anwesend		Ja-Stimmen		Nein-Stimmen		Enthaltungen	
----------	--	------------	--	--------------	--	--------------	--

- Öffentlicher Teil -

Sitzungsvorlage

TOP 18

Jahresabschlüsse 2019 und 2020 (SV)

Sachbearbeiter/in:
Herr Blümke

Zu beteiligende Gremien:
Gemeindevertretung Flintbek am 16.12.2021

A Sachverhalt

Nach § 95 n der Gemeindeordnung hat der Rechnungsprüfungsausschuss den Jahresabschluss dahingehend zu prüfen, ob

1. der Haushaltsplan eingehalten ist,
2. die einzelnen Rechnungsbeträge sachlich und rechnerisch vorschriftsmäßig begründet und belegt worden sind,
3. bei den Erträgen, Aufwendungen, Einzahlungen und Auszahlungen sowie bei der Vermögens- und Schuldenverwaltung nach den geltenden Vorschriften verfahren worden ist,
4. das Vermögen und die Schulden richtig nachgewiesen worden sind,
5. der Anhang zum Jahresabschluss vollständig und richtig ist,
6. der Lagebericht zum Jahresabschluss vollständig und richtig ist.

Die Bemerkungen sind in einem Schlussbericht zusammenzufassen. Die Gemeindevertretung hat über den Jahresabschluss zu beschließen.

B Stellungnahme der Verwaltung

Auszüge aus den Jahresabschlüssen 2019 und 2020 einschließlich der Auflistungen der Budgetüberschreitungen (Deckungskreise) sind beigelegt.

Aufgrund des großen Umfanges sind die Teilrechnungen (Teilergebnis- und Teilfinanzrechnung) und weitere Anlagen in Papierform nicht beigelegt. Die Teilrechnungen und weitere Anlagen sind Gegenstand der Prüfung durch den Rechnungsprüfungsausschuss und können hier eingesehen, bzw. können auf Wunsch als pdf-Datei per Email zugesandt werden.

Der Rechnungsprüfungsausschuss hat die Jahresrechnungen 2019 und 2020 am 15.11.2021 und 16.11.2021 geprüft und folgenden Beschluss einstimmig gefasst:

„Der Rechnungsprüfungsausschuss bestätigt den Jahresabschluss 2019 mit den beigelegten Anlagen in der vorgelegten Form.

Der Rechnungsprüfungsausschuss empfiehlt der Gemeindevertretung den Haushaltsüberschreitungen (Deckungskreisüberschreitungen) in Höhe von 104.546,80 € zuzustimmen und den Jahresabschluss 2019 zu beschließen.

Der Rechnungsprüfungsausschuss bestätigt den Jahresabschluss 2020 mit den beigelegten Anlagen in der vorgelegten Form.

Der Rechnungsprüfungsausschuss empfiehlt der Gemeindevertretung den Haushaltsüberschreitungen (Deckungskreisüberschreitungen) in Höhe von 3.465,09 € zuzustimmen und den Jahresabschluss 2020 zu beschließen.“

Der Schlussbericht sowie die Stellungnahme der Verwaltung sind in der Anlage beigelegt.

C Beschlussvorschlag

Beschluss 1:

Die Gemeindevertretung beschließt den Jahresabschluss 2019 mit den beigelegten Anlagen in der vorgelegten Form.

Die Gemeindevertretung beschließt, dass der Jahresüberschuss in Höhe von 556.835,52 € den vorgetragenen Jahresfehlbetrag mindern soll.

Die Gemeindevertretung beschließt die Haushaltsüberschreitungen (Deckungskreisüberschreitungen) in Höhe von 104.546,80 €

Die Gemeindevertretung nimmt die Stellungnahme der Verwaltung zur Kenntnis.

Beschluss 2:

Die Gemeindevertretung beschließt den Jahresabschluss 2020 mit den beigefügten Anlagen in der vorgelegten Form.

Die Gemeindevertretung beschließt, dass der Jahresüberschuss in Höhe von 2.841.268,20 € der Ergebnismrücklage zugeführt wird.

Die Gemeindevertretung beschließt die Haushaltsüberschreitungen (Deckungskreis-überschreitungen) in Höhe von 3.465,09 €.

Die Gemeindevertretung nimmt die Stellungnahme der Verwaltung zur Kenntnis.

Gez. AL Pries am 08.12.2021

Gez. 1. Stv. BGM Stegelmann am 08.12.2021

Anwesend		Ja-Stimmen		Nein-Stimmen		Enthaltungen	
----------	--	------------	--	--------------	--	--------------	--

**Schlussbericht über die Prüfung der Jahresabschlüsse 2019/2020
der Gemeinde Flintbek
durch den Rechnungsprüfungsausschuss am 15.11.2021/16.11.2021**

Die Vorsitzende stellt fest, dass form- und fristgerecht eingeladen wurde und der Ausschuss beschlussfähig ist.

Tagesordnung

Prüfung des Jahresabschlusses 2019/
Prüfung des Jahresabschlusses 2020

Aus § 95 n Abs. 1 bis 5 der Gemeindeordnung ergibt sich Art und Umfang einer Prüfung des Jahresabschlusses.

Gegenstand der Prüfung waren die seitens der Verwaltung zur Verfügung gestellten Unterlagen zum Nachweis des Vermögens und der Schulden der Gemeinde Flintbek, die Bilanz sowie der Anhang zur Bilanz.

Die Bilanzpositionen, die Buchungen und Belege wurden stichprobenartig geprüft. Aufgetretene Fragen wurden von dem Mitarbeiter direkt erläutert. Die Prüfung ist im Umfang entsprechend der Möglichkeiten des Ausschusses erfolgt.

Hinsichtlich der Prüfung ergehen folgende Hinweise:

- 1) Bei Rechnungen für Ehrungen/Repräsentation/Übernachtungs- oder Bewirtungskosten soll der Empfänger der Leistung nachvollziehbar sein.
- 2) Bei den Mobilfunkrechnungen soll der Nutzer nachvollziehbar sein.

Der Rechnungsprüfungsausschuss bestätigt den Jahresabschluss 2019 mit den beigefügten Anlagen in der vorgelegten Form.

Der Rechnungsprüfungsausschuss empfiehlt der Gemeindevertretung den Haushaltsüberschreitungen (Deckungskreisüberschreitungen) in Höhe von 104.546,80 € zuzustimmen und den Jahresabschluss 2019 zu beschließen.

Der Rechnungsprüfungsausschuss bestätigt den Jahresabschluss 2020 mit den beigefügten Anlagen in der vorgelegten Form.

Der Rechnungsprüfungsausschuss empfiehlt der Gemeindevertretung den Haushaltsüberschreitungen (Deckungskreisüberschreitungen) in Höhe von 3.465,09 € zuzustimmen und den Jahresabschluss 2020 zu beschließen.

einstimmig

Flintbek, den 16.11.2021

Die Vorsitzende

....gez. Stöllger....
(Stöllger)

Protokollführer

....gez. Blümke....
(Blümke)

Stellungnahme der Verwaltung zu dem Schlussbericht des Rechnungsprüfungsausschusses aus Anlass der Prüfung der Jahresabschlüsse 2019 und 2020

Zu den Anmerkungen zur Prüfung des Jahresabschlusses 2019/2020 der Gemeinde Flintbek wird wie folgt Stellung genommen:

zu 1.:

Bei der Anordnungserstellung wird in Zukunft darauf geachtet.

zu 2.:

Es wird Kontakt mit dem Mobilfunkanbieter aufgenommen um die Rechnung dahingehend anzupassen.

gez. Stegelmann
Stegelmann
(1.stv.Bürgermeister)

Jahresabschluss 2020

Auflistung der Deckungskreisüberschreitungen

Deckungskreis/Produkt	Haushaltsmittel	Verfügt	Überschreitung
<u>14 24301 sonst. schul. Aufgaben</u> Erhöhter Umlagebeitrag zur Schülerversicherung	41.000,00	41.101,80	101,80
<u>24 36502 Förderung KiTa ext. Träger</u> Mehraufwand bei Betriebskostenabrechnungen	1.252.49,88	1.255.074,31	2.624,43
<u>43 57303 Kätnerskamp 6</u> Mehraufwendungen durch Reparatur/Wartung der Heizung	15.965,74	16.201,61	235,87
<u>49 Tennishalle</u> Mehraufwand Grundsteuer B	200	702,99	502,99
Summe der Deckungskreisüberschreitungen:			3.465,09 €

Jahresabschluss 2019

Auflistung der Deckungskreisüberschreitungen

Deckungskreis/Produkt	Haushaltsmittel	Verfügt	Überschreitung
<u>1 11101 Gemeindeorgane</u> Neue Aufwandsentschädigungssatzung; Ansatz wurde nicht angepasst	139.561,87	148.845,32	9.283,45
<u>3 11103. Finanzverwaltung</u> Erwerb eines Grundstückes im Zuge eines Tauschvertrages mit dem Wasser- und Bodenverband Obere Eider	6.700,00	56.299,27	49.599,27
<u>14 24301 sonst. schul. Aufgaben</u> Erhöhter Umlagebeitrag zur Schülerversicherung	41.000,00	43.032,50	2.032,50
<u>29 42402 Freibad</u> Abrechnung Abwasser von vorangegangenen Jahren	57.386,93	71.783,66	14.396,73
<u>35 Straßenreinigung</u> Aufwendungen int. Leistungsbeziehungen Bauhof	40.000,00	55.813,77	15.813,77
<u>39 55201 Wasser- und Bodenverbände</u> Erhöhung der Beitragssätze der einzelnen WBV	8.100,00	9.335,67	1.235,67
<u>43 57303 Kättnerskamp 6</u> Mehraufwendungen durch Vergabe der Reinigung an externe Firma	11.274,57	13.450,72	2.176,15
<u>46 61201. Sonst. allg. Finanzwirtschaft</u> Mehraufwendungen für Zinsen der lfd. Kredite	951.200,00	961.209,26	10.009,26
Summe der Deckungskreisüberschreitungen:			104.546,80 €

Ergebnisrechnung 2019

Gemeinde: 01 Gemeinde Flintbek

Seite : 1

Datum: 08.12.2021

Uhrzeit: 09:56:05

Ertrags- und Aufwandsarten			Ergebnis des Vorjahres	Fortge- schriebener Ansatz des Haushalts- jahres	Ist- Ergebnis des Haushalts- jahres	Vergleich Ansatz / Ist (Spalte 5 / Spalte 6)	übertragene Ermächti- gungen
			2018	2019	2019	2019	2020
			in EUR	in EUR	in EUR	in EUR	in EUR
1	2	3	4	5	6	7	8
40	1	Steuern und ähnliche Abgaben	7.543.003,21	7.527.500,00	8.182.989,06	655.489,06	-----
		4011000 Grundsteuer A	29.119,24	31.800,00	32.204,64	404,64	-----
		4012000 Grundsteuer B	874.588,37	870.000,00	874.058,32	4.058,32	-----
		4013000 Gewerbesteuer	1.914.603,40	1.600.000,00	2.131.355,82	531.355,82	-----
		4021000 Gemeindeanteil an der Einkommensteuer	3.841.605,00	4.172.500,00	4.174.719,00	2.219,00	-----
		4022000 Gemeindeanteil an der Umsatzsteuer	368.753,00	356.000,00	409.171,00	53.171,00	-----
		4031000 Vergnügungssteuer	129.911,20	100.000,00	146.056,78	46.056,78	-----
		4032000 Hundesteuer	49.215,00	46.000,00	50.287,50	4.287,50	-----
		4051000 Leistungen nach dem Familienleistungsausgleich	335.208,00	351.200,00	365.136,00	13.936,00	-----
41	2	+ Zuwendungen und allgemeine Umlagen	2.658.728,26	2.446.100,00	2.596.688,08	150.588,08	-----
		4111000 Schlüsselzuweisungen	1.739.136,00	1.646.500,00	1.646.580,00	80,00	-----
		4112000 Schlüsselzuweisungen an die Zentralen Orte zum Ausgleich übergemeindlicher Aufgaben	0,00	205.300,00	201.672,00	-3.628,00	-----
		4131000 Allgemeine Zuweisungen Land	61.823,05	0,00	61.509,22	61.509,22	-----
		4132000 Allgemeine Zuweisungen Gemeinden (GV)	194.220,00	0,00	0,00	0,00	-----
		4141000 Zuweisungen und Zuschüsse für lfd. Zwecke Land	480.537,07	380.000,00	483.440,88	103.440,88	-----
		4142000 Zuweisungen und Zuschüsse für lfd. Zwecke Gemeinden (GV)	92.326,10	104.500,00	103.978,19	-521,81	-----
		4147000 Zuweisungen und Zuschüsse für lfd. Zwecke private Unternehmen	150,00	400,00	3.361,25	2.961,25	-----
		4148000 Zuweisungen und Zuschüsse für lfd. Zwecke übrige Bereiche	11.560,17	11.400,00	13.470,09	2.070,09	-----
		4161000 Erträge aus der Auflösung von Sonderposten aus Zuschüssen	7.281,26	7.100,00	7.281,26	181,26	-----
		4162000 Erträge aus der Auflösung von Sonderposten aus Zuweisungen	71.694,61	90.900,00	75.395,19	-15.504,81	-----
42	3	+ sonstige Transfererträge	0,00	0,00	0,00	0,00	-----
43	4	+ öffentlich-rechtliche Leistungsentgelte	1.788.812,35	1.900.900,00	1.975.694,08	74.794,08	-----
		4311000 Verwaltungsgebühren	190,00	0,00	0,00	0,00	-----
		4321000 Benutzungsgebühren und ähnliche Entgelte	1.564.541,23	1.628.600,00	1.716.396,69	87.796,69	-----
		4321001 Benutzungsgebühr 1	217.932,25	246.300,00	233.160,51	-13.139,49	-----
		4371000 Erträge aus der Auflösung von Sonderposten für Beiträge	6.148,87	6.100,00	6.148,87	48,87	-----
		4381000 Erträge aus der Auflösung von Sonderposten für den Gebührenausschuss	0,00	19.900,00	19.988,01	88,01	-----
441 442 446	5	+ privatrechtliche Leistungsentgelte	264.172,63	173.300,00	299.422,82	126.122,82	-----
		4411000 Mieten und Pachten	67.176,38	66.600,00	70.209,47	3.609,47	-----
		4411010 Mieten und Pacht 10	38.285,91	44.100,00	39.257,27	-4.842,73	-----
		4421000 Erträge aus dem Verkauf von Vorräten	1.830,15	2.000,00	513,92	-1.486,08	-----
		4461000 Sonstige privatrechtliche Leistungsentgelte	6.527,67	6.000,00	6.437,32	437,32	-----
		4461001 Sonstige privatrechtliche Leistungsentgelt 1	50.493,30	30.000,00	61.575,18	31.575,18	-----
		4462000 Sonstige privatrechtliche Leistungsentgelte	99.859,22	24.600,00	121.429,66	96.829,66	-----
448	6	+ Kostenerstattungen und Kostenumlagen	2.972.156,17	3.199.300,00	2.884.011,45	-315.288,55	-----
		4481000 Erträge aus Kostenerstattungen, Kostenumlagen Lan	20.218,00	19.000,00	19.000,00	0,00	-----

Ergebnisrechnung 2019

Gemeinde: 01 Gemeinde Flintbek

Seite : 2

Datum: 08.12.2021

Uhrzeit: 09:56:05

Ertrags- und Aufwandsarten			Ergebnis des Vorjahres	Fortge- schriebener Ansatz des Haushalts- jahres	Ist- Ergebnis des Haushalts- jahres	Vergleich Ansatz / Ist (Spalte 5 / Spalte 6)	übertragene Ermächti- gungen
			2018	2019	2019	2019	2020
			in EUR	in EUR	in EUR	in EUR	in EUR
1	2	3	4	5	6	7	8
		4482000 Erträge aus Kostenerstattungen, Kostenumlagen Gemeinden (GV)	2.878.307,24	2.741.100,00	2.748.750,75	7.650,75	----
		4484000 Erträge aus Kostenerstattungen, Kostenumlagen sonstiger öffentl. Bereich	4.707,20	0,00	4.152,00	4.152,00	----
		4487000 Erträge aus Kostenerstattungen, Kostenumlagen private Unternehmen	2.363,68	3.600,00	0,00	-3.600,00	----
		4488000 Erträge aus Kostenerstattungen, Kostenumlagen übrige Bereiche	66.560,05	435.600,00	112.108,70	-323.491,30	----
45	7	+ sonstige ordentliche Erträge	587.340,88	502.700,00	932.717,66	430.017,66	----
		4511000 Konzessionsabgaben	247.495,89	256.000,00	266.718,24	10.718,24	----
		4541000 Erträge aus der Veräußerung von Grundstücken und Gebäuden	0,00	0,00	447.350,76	447.350,76	----
		4542000 Erträge aus der Veräußerung von beweglichen Sachen des Anlagevermögens oberhalb der Wertgrenze i.H.v. 1.000 Euro	14.467,38	0,00	9.083,19	9.083,19	----
		4543000 Erträge aus der Veräußerung von beweglichen Sachen des Anlagevermögens oberhalb der Wertgrenze i.H.v. 150 Euro und unterhalb der Wertgrenze i.H.v. 1.000 €	0,00	0,00	-6,14	-6,14	----
		4561000 Bußgelder	4.619,00	1.800,00	5.343,00	3.543,00	----
		4562100 Mahngebühren	9.626,50	3.500,00	6.190,00	2.690,00	----
		4562200 Vollstreckungsgebühren	1.272,50	7.000,00	35,00	-6.965,00	----
		4562300 Versandgebühren	6,60	100,00	1,10	-98,90	----
		4562400 Säumniszuschläge	4.647,00	2.000,00	13.007,00	11.007,00	----
		4562500 Verspätungszuschläge	140,00	500,00	200,00	-300,00	----
		4562600 Stundungszinsen	-94,00	500,00	-135,00	-635,00	----
		4562700 Aussetzungszinsen	0,00	100,00	0,00	-100,00	----
		4562800 Rücklastschriftgebühren	455,00	300,00	299,00	-1,00	----
		4565100 Hinterziehungszinsen	0,00	100,00	0,00	-100,00	----
		4565200 Nachzahlungszinsen	63.289,34	5.000,00	1.148,00	-3.852,00	----
		4573000 Erträge aus der Auflösung von sonstigen Sonderpost	156.088,69	152.100,00	152.900,62	800,62	----
		4581272 Erträge aus Zuschreibungen von Gewerbesteuer	0,00	0,00	790,50	790,50	----
		4581292 Erträge aus Zuschreibungen von Forderungen aus sonstigen ordentlichen Erträgen	0,00	0,00	70,50	70,50	----
		4582110 Erträge aus der Auflösung oder Herabsetzung der Pensionsrückstellung	70.155,00	69.200,00	27.293,00	-41.907,00	----
		4582120 Erträge aus der Auflösung oder Herabsetzung der Beihilferückstellung	5.914,07	4.500,00	1.730,38	-2.769,62	----
		4583230 Erträge aus der Auflösung von Einzelwertberichtigungen auf Forderungen aus Verwaltungsgebühren	0,00	0,00	529,57	529,57	----
		4583251 Erträge aus der Auflösung von Einzelwertberichtigungen auf Forderungen aus Benutzungsgebühr 1	8.750,42	0,00	168,94	168,94	----
		4583630 Erträge aus der Auflösung von Einzelwertberichtigungen auf Forderungen aus Erträge aus Kostenerstattungen, Kostenumlagen	357,49	0,00	0,00	0,00	----
		4583640 Erträge aus der Auflösung von Einzelwertberichtigungen auf Forderungen aus Mieten und Pachten	150,00	0,00	0,00	0,00	----

Ergebnisrechnung 2019

Gemeinde: 01 Gemeinde Flintbek

Seite : 3

Datum: 08.12.2021

Uhrzeit: 09:56:05

Ertrags- und Aufwandsarten			Ergebnis des Vorjahres	Fortge- schriebener Ansatz des Haushalts- jahres	Ist- Ergebnis des Haushalts- jahres	Vergleich Ansatz / Ist (Spalte 5 / Spalte 6)	übertragene Ermächti- gungen
			2018	2019	2019	2019	2020
			in EUR	in EUR	in EUR	in EUR	in EUR
1	2	3	4	5	6	7	8
471	8	+ aktivierte Eigenleistungen	0,00	0,00	0,00	0,00	----
472	9	+/- Bestandsveränderungen	0,00	0,00	0,00	0,00	----
	10	= ordentliche Erträge	15.814.213,50	15.749.800,00	16.871.523,15	1.121.723,15	----
50	11	Personalaufwendungen	4.697.889,96	4.852.300,00	4.864.295,02	11.995,02	0,00
		5011000 Beamtinnen und Beamte	247.613,92	241.900,00	252.087,12	10.187,12	0,00
		5012000 Arbeitnehmerinnen und Arbeitnehmer	3.205.051,05	3.343.000,00	3.323.244,97	-19.755,03	0,00
		5019000 Sonstige Beschäftigte	78.634,17	88.400,00	90.026,75	1.626,75	0,00
		5021000 Beiträge zu Versorgungskassen für Beamte/Beamtinn	151.833,89	156.300,00	158.413,88	2.113,88	0,00
		5022000 Beiträge zu Versorgungskassen Arbeitnehmer/-innen	219.409,78	230.500,00	226.059,82	-4.440,18	0,00
		5032000 Beiträge zur gesetzlichen Sozialversicherung für Arbeitnehmer/-innen	638.450,16	672.100,00	675.728,92	3.628,92	0,00
		5041000 Beihilfen und Unterstützungsleistungen und dgl. für Beschäftigte	75.198,24	64.600,00	44.797,06	-19.802,94	0,00
		5051000 Zuführungen zu Pensionsrückstellungen nach beamtenrechtl. Vorschriften	75.347,00	52.000,00	88.336,00	36.336,00	0,00
		5061000 Zuführungen zur Beihilferückstellung für Beschäftigte	6.351,75	3.500,00	5.600,50	2.100,50	0,00
51	12	+ Versorgungsaufwendungen	0,00	0,00	0,00	0,00	0,00
52	13	+ Aufwendungen für Sach- und Dienstleistungen	2.526.254,06	2.718.390,00	2.388.871,33	-329.518,67	0,00
		5211000 Unterhaltung der Grundstücke und baulichen Anlage	231.443,14	212.300,00	126.271,58	-86.028,42	0,00
		5221000 Unterhaltung des sonstigen unbeweglichen Vermöge	612.002,88	785.190,00	536.494,88	-248.695,12	0,00
		5221100 Unterhaltung des sonstigen unbeweglichen Vermögens - Verkehrszeichen u. ähnl.	4.045,76	3.000,00	3.370,60	370,60	0,00
		5231000 Mieten und Pachten	167.350,33	176.000,00	180.333,64	4.333,64	0,00
		5232000 Leasing	13.312,68	22.000,00	11.089,92	-10.910,08	0,00
		5241000 Bewirtschaftung der Grundstücke, baulichen Anlagen usw..	293.970,81	413.600,00	439.733,80	26.133,80	0,00
		5241100 Bewirtschaftung d. Grundst., Energie, Strom, Gas, Wasser	398.313,48	408.600,00	409.016,97	416,97	0,00
		5251000 Haltung von Fahrzeugen	74.822,42	81.100,00	86.284,78	5.184,78	0,00
		5261000 Dienst- und Schutzkleidung, persönliche Ausrüstungsgegenstände	44.341,90	26.400,00	12.176,54	-14.223,46	0,00
		5262000 Aus- und Fortbildung, Umschulung	86.389,90	90.600,00	71.042,51	-19.557,49	0,00
		5271000 Besondere Verwaltungs- und Betriebsaufwendungen	295.656,13	237.900,00	222.428,23	-15.471,77	0,00
		5271100 Besondere Verwaltungs- und Betriebsaufwendungen	51.471,90	30.000,00	67.526,30	37.526,30	0,00
		5291000 Aufwendungen für sonstige Dienstleistungen	161.543,76	132.600,00	135.150,09	2.550,09	0,00
		5291100 Aufwendungen für sonstige Dienstleistung - NaWi Projekt	90.658,07	97.600,00	87.459,75	-10.140,25	0,00
		5291200 Aufwendungen für sonstige Dienstleistungen - Schulsozialarbeit	930,90	1.500,00	491,74	-1.008,26	0,00
57	14	+ bilanzielle Abschreibungen	1.353.792,77	1.353.800,00	1.368.165,18	14.365,18	0,00
		5711010 Abschreibungen auf immaterielle Vermögensgegenstände	21.329,52	15.400,00	13.732,82	-1.667,18	0,00
		5711030 Abschreibungen auf bebaute Grundstücke und grundstücksgleiche Rechte	435.581,81	461.100,00	444.120,19	-16.979,81	0,00

Ergebnisrechnung 2019

Gemeinde: 01 Gemeinde Flintbek

Seite : 4

Datum: 08.12.2021

Uhrzeit: 09:56:05

Ertrags- und Aufwandsarten			Ergebnis des Vorjahres	Fortge- schriebener Ansatz des Haushalts- jahres	Ist- Ergebnis des Haushalts- jahres	Vergleich Ansatz / Ist (Spalte 5 / Spalte 6)	übertragene Ermächti- gungen
			2018	2019	2019	2019	2020
			in EUR	in EUR	in EUR	in EUR	in EUR
1	2	3	4	5	6	7	8
		5711040 Abschreibungen auf Infrastrukturvermögen	558.346,62	550.800,00	560.232,47	9.432,47	0,00
		5711060 Abschreibungen auf Kunstgegenstände, Kulturdenkm	6.688,43	6.800,00	6.688,43	-111,57	0,00
		5711070 Abschreibungen auf Maschinen und technische Anlagen, Fahrzeuge	233.618,17	230.800,00	235.223,10	4.423,10	0,00
		5711080 Abschreibungen auf Betriebs- und Geschäftsausstatt	75.681,69	76.900,00	85.074,13	8.174,13	0,00
		5731230 Abschreibungen auf Forderungen aus Verwaltungsgebühren	0,00	0,00	529,57	529,57	0,00
		5731250 Abschreibungen auf Forderungen aus Benutzungsgebühren	1,65	0,00	490,57	490,57	0,00
		5731251 Abschreibungen auf Forderungen aus Benutzungsgebühr 1	0,00	0,00	-440,74	-440,74	0,00
		5731271 Abschreibungen auf Forderungen aus Grundsteuer B	0,27	0,00	0,75	0,75	0,00
		5731272 Abschreibungen auf Forderungen aus Gewerbesteue	2.239,80	0,00	0,52	0,52	0,00
		5731276 Abschreibungen auf Forderungen aus Hundesteuer	0,06	0,00	0,98	0,98	0,00
		5731288 Abschreibungen auf Forderungen aus Zuweisungen und Zuschüsse für laufende Zwecke	0,00	0,00	-67,46	-67,46	0,00
		5731292 Abschreibungen auf Forderungen aus sonstigen ordentlichen Erträgen	8.291,16	0,00	3.992,12	3.992,12	0,00
		5731640 Abschreibungen auf Forderungen aus Mieten und Pachten	0,00	0,00	510,00	510,00	0,00
		5731660 Abschreibungen auf Forderungen aus sonstigem privatrechtlichem Leistungsentgelten	89,89	0,00	5.992,41	5.992,41	0,00
		5741000 Abschreibungen auf geleistete Zuwendungen (aktive Rechnungsabgrenzung)	11.923,70	12.000,00	12.085,32	85,32	0,00
53	15	+ Transferaufwendungen	5.889.064,45	5.934.900,00	5.746.878,05	-188.021,95	0,00
		5313000 Zuweisungen und Zuschüsse für lfd. Zwecke Zweckverbände	10.151,91	11.100,00	11.949,64	849,64	0,00
		5318000 Zuweisungen und Zuschüsse für lfd. Zwecke übrige Bereiche	1.119.331,20	1.119.300,00	958.797,32	-160.502,68	0,00
		5341000 Gewerbesteuerumlage	443.405,00	312.300,00	281.692,00	-30.608,00	0,00
		5372100 Allgem. Umlagen an Gem. - Kreisumlage	2.455.180,68	2.601.900,00	2.604.185,04	2.285,04	0,00
		5372200 Allgem. Umlagen an Gem. - Amtsumlage	1.860.995,66	1.890.300,00	1.890.254,05	-45,95	0,00
54	16	+ sonstige ordentliche Aufwendungen	1.562.523,91	1.897.300,00	1.778.044,39	-119.255,61	0,00
		5411000 Sonstige Personal- und Versorgungsaufwendungen	2.578,78	3.000,00	3.277,90	277,90	0,00
		5421000 Inanspruchnahme von Rechten und Diensten- Aufwendungen für ehrenamtliche und sonstige Tätigkeiten	57.124,23	70.300,00	89.850,31	19.550,31	0,00
		5429000 Inanspruchnahme von Rechten und Diensten- sonstige Aufwendungen	107.442,32	121.400,00	103.895,68	-17.504,32	0,00
		5429001 Verfügungsmittel	1.085,00	1.000,00	923,09	-76,91	0,00
		5431000 Geschäftsaufwendungen	423.198,55	789.100,00	552.261,68	-236.838,32	0,00
		5441000 Steuern, Versicherungen, Schadensfälle	139.989,87	130.000,00	132.817,46	2.817,46	0,00
		5451000 Erstattungen von Aufwendungen von Dritten aus lfd. Verwaltungstätigkeit Land	34.163,00	52.000,00	42.437,00	-9.563,00	0,00
		5452000 Erstattungen von Aufwendungen von Dritten aus lfd. Verwaltungstätigkeit Gemeinden (GV)	759.646,29	727.500,00	739.608,86	12.108,86	0,00
		5471000 Wertveränderung bei Sachanlagen	62.835,56	0,00	16.027,51	16.027,51	0,00

Ergebnisrechnung 2019

Gemeinde: 01 Gemeinde Flintbek

Seite : 5

Datum: 08.12.2021

Uhrzeit: 09:56:05

Ertrags- und Aufwandsarten			Ergebnis des Vorjahres	Fortge- schriebener Ansatz des Haushalts- jahres	Ist- Ergebnis des Haushalts- jahres	Vergleich Ansatz / Ist (Spalte 5 / Spalte 6)	übertragene Ermächti- gungen
			2018	2019	2019	2019	2020
			in EUR	in EUR	in EUR	in EUR	in EUR
1	2	3	4	5	6	7	8
		5473250 Aufwendungen aus Einzelwertberichtigungen auf Forderungen aus Benutzungsgebühren	-9.494,36	0,00	1.797,61	1.797,61	0,00
		5473271 Aufwendungen aus Einzelwertberichtigungen auf Forderungen aus Grundsteuer B	-2.391,36	0,00	5.297,10	5.297,10	0,00
		5473272 Aufwendungen aus Einzelwertberichtigungen auf Forderungen aus Gewerbesteuer	-10.628,10	0,00	43.280,95	43.280,95	0,00
		5473276 Aufwendungen aus Einzelwertberichtigungen auf Forderungen aus Hundesteuer	-575,00	0,00	1.625,00	1.625,00	0,00
		5473292 Aufwendungen aus Einzelwertberichtigungen auf Forderungen aus sonstigen ordentlichen Erträgen	-581,00	0,00	9.114,50	9.114,50	0,00
		5473640 Aufwendungen aus Einzelwertberichtigungen auf Forderungen aus Mieten und Pachten	0,00	0,00	5.840,00	5.840,00	0,00
		5473660 Aufwendungen aus Einzelwertberichtigungen auf Forderungen aus sonstigem privatrechtlichem Leistungsentgelten	-3.490,87	0,00	6.981,74	6.981,74	0,00
		5482100 Erstattungszinsen	1.621,00	3.000,00	23.008,00	20.008,00	0,00
	17	= Ordentliche Aufwendungen (= Zeilen 11 bis 16)	16.029.525,15	16.756.690,00	16.146.253,97	-610.436,03	0,00
	18	= Ergebnis der laufenden Verwaltungstätigkeit (= Zeilen 10 / 17)	-215.311,65	-1.006.890,00	725.269,18	1.732.159,18	0,00
46	19	+ Finanzerträge	2,21	500,00	2,21	-497,79	----
		4617000 Zinserträge Kreditinstitute	2,21	500,00	2,21	-497,79	----
55	20	- Zinsen und sonstige Finanzaufwendungen	166.617,58	145.400,00	168.435,87	23.035,87	0,00
		5511000 Zinsaufwendungen an das Land	2.387,94	1.700,00	1.660,73	-39,27	0,00
		5517000 Zinsaufwendungen an Kreditinstitute	164.229,64	143.700,00	166.775,14	23.075,14	0,00
	21	= Finanzergebnis (= Zeilen 19 und 20)	-166.615,37	-144.900,00	-168.433,66	-23.533,66	0,00
	22	= ordentliches Ergebnis (= Zeilen 18 und 21)	-381.927,02	-1.151.790,00	556.835,52	1.708.625,52	0,00
49	23	+ außerordentliche Erträge	96.619,08	0,00	0,00	0,00	----
		4911000 Außerordentliche Erträge	96.619,08	0,00	0,00	0,00	----
59	24	- außerordentliche Aufwendungen	-15.706,88	60.000,00	0,00	-60.000,00	0,00
		5911000 Außerordentliche Aufwendungen	-15.706,88	60.000,00	0,00	-60.000,00	0,00
	25	= außerordentliches Ergebnis (= Zeilen 23 und 24)	112.325,96	-60.000,00	0,00	60.000,00	0,00
	26	= Jahresergebnis (= Zeilen 22 und 25)	-269.601,06	-1.211.790,00	556.835,52	1.768.625,52	0,00
		Nachrichtlich:					
		Erträge und Aufwendungen aus internen Leistungsbeziehungen					
	48	+ Erträge aus internen Leistungsbeziehungen	631.218,96	544.300,00	669.130,83	124.830,83	----
		4811000 Erträge aus internen Leistungsbeziehungen	631.218,96	544.300,00	669.130,83	124.830,83	----
	58	- Aufwendungen aus internen Leistungsbeziehungen	631.218,96	544.300,00	669.130,83	124.830,83	----
		5811000 Aufwendungen aus internen Leistungsbeziehungen	631.218,96	544.300,00	669.130,83	124.830,83	----
		= Ergebnis aus internen Leistungsbeziehungen	0,00	0,00	0,00	0,00	----

*** Ende der Liste "Ergebnisrechnung" ***

Ein- und Auszahlungsarten			Ergebnis des Vorjahres	Fortge- schriebener Ansatz des Haushalts- jahres	Ist- Ergebnis des Haus- haltsjahres	Vergleich Ansatz / Ist (Spalte 5 / Spalte 6)	übertrage- ne Er- mächti- gungen
			2018	2019	2019	2019	2020
			in EUR	in EUR	in EUR	in EUR	in EUR
1	2	3	4	5	6	7	8
60	1	+ Steuern und ähnliche Abgaben	7.853.143,70	7.527.500,00	7.463.591,61	-63.908,39	-----
		6011000 Grundsteuer A	33.490,59	31.800,00	27.649,57	-4.150,43	-----
		6012000 Grundsteuer B	870.932,13	870.000,00	862.794,52	-7.205,48	-----
		6013000 Gewerbesteuer	2.086.633,64	1.600.000,00	1.505.933,36	-94.066,64	-----
		6021000 Gemeindeanteil an der Einkommensteuer	3.980.007,00	4.172.500,00	4.070.006,00	-102.494,00	-----
		6022000 Gemeindeanteil an der Umsatzsteuer	368.753,00	356.000,00	409.171,00	53.171,00	-----
		6031000 Vergnügungssteuer	129.911,20	100.000,00	146.056,78	46.056,78	-----
		6032000 Hundesteuer	48.314,14	46.000,00	48.910,38	2.910,38	-----
		6051000 Leistungen nach dem Familienleistungsausgleich	335.102,00	351.200,00	393.070,00	41.870,00	-----
61	2	+ Zuwendungen und allgemeine Umlagen	2.718.289,38	2.348.100,00	2.669.000,93	320.900,93	-----
		6111000 Schlüsselzuweisungen	1.837.643,00	1.851.800,00	1.979.298,00	127.498,00	-----
		6131000 Sonstige allgemeine Zuweisungen Land	61.823,05	0,00	61.509,22	61.509,22	-----
		6132000 Sonstige allgemeine Zuweisungen Gemeinden (GV)	204.890,00	0,00	16.185,00	16.185,00	-----
		6141000 Zuweisungen und Zuschüsse für laufende Zwecke vom Land	515.300,39	380.000,00	487.897,55	107.897,55	-----
		6142000 Zuweisungen und Zuschüsse für laufende Zwecke von Gemeinden (GV)	86.922,77	104.500,00	107.279,82	2.779,82	-----
		6147000 Zuweisungen und Zuschüsse für laufende Zwecke von privaten Unternehmen	150,00	400,00	3.361,25	2.961,25	-----
		6148000 Zuweisungen und Zuschüsse für laufende Zwecke von übrigen Bereichen	11.560,17	11.400,00	13.470,09	2.070,09	-----
62	3	+ sonstige Transfereinzahlungen	0,00	0,00	0,00	0,00	-----
63	4	+ öffentlich-rechtliche Leistungsentgelte	1.733.657,82	1.874.900,00	1.893.557,12	18.657,12	-----
		6311000 Verwaltungsgebühren	190,00	0,00	0,00	0,00	-----
		6321000 Benutzungsgebühren und ähnliche Entgelte	1.523.523,29	1.628.600,00	1.694.387,03	65.787,03	-----
		6321001 Unterkunftsggebühren	209.944,53	246.300,00	199.170,09	-47.129,91	-----
641 642 646	5	+ privatrechtliche Leistungsentgelte	218.422,05	173.300,00	253.043,05	79.743,05	-----
		6411000 Mieten und Pachten	67.414,70	66.600,00	70.323,56	3.723,56	-----
		6411010 Mieten und Pacht 10	0,00	44.100,00	0,00	-44.100,00	-----
		6421000 Erträge aus dem Verkauf von Vorräten	1.641,85	2.000,00	702,22	-1.297,78	-----
		6461000 Sonstige privatrechtliche Leistungsentgelte	98.821,70	30.600,00	120.302,59	89.702,59	-----
		6461001 Sonstige privatrechtliche Leistungsentgelt 1	50.543,80	30.000,00	61.714,68	31.714,68	-----
648	6	+ Kostenerstattungen und Kostenumlagen	3.048.879,47	3.199.300,00	2.837.978,31	-361.321,69	-----
		6481000 Einzahlungen aus Kostenerstattungen, Kostenumlagen Land	20.218,00	19.000,00	19.000,00	0,00	-----
		6482000 Einzahlungen aus Kostenerstattungen, Kostenumlagen Gemeinden (GV)	2.957.137,77	2.741.100,00	2.701.026,27	-40.073,73	-----
		6484000 Einzahlungen aus Kostenerstattungen, Kostenumlagen sonstiger öffentlicher Bereich	3.046,40	0,00	5.812,80	5.812,80	-----
		6487000 Einzahlungen aus Kostenerstattungen, Kostenumlagen private Unternehmen	1.705,59	3.600,00	150,27	-3.449,73	-----
		6488000 Einzahlungen aus Kostenerstattungen, Kostenumlagen übrige Bereiche	66.771,71	435.600,00	111.988,97	-323.611,03	-----
65	7	+ sonstige Einzahlungen	341.631,78	276.900,00	275.812,88	-1.087,12	-----

Ein- und Auszahlungsarten			Ergebnis des Vorjahres	Fortge- schriebener Ansatz des Haushalts- jahres	Ist- Ergebnis des Haus- haltsjahres	Vergleich Ansatz / Ist (Spalte 5 / Spalte 6)	übertrage- ne Er- mächti- gungen
			2018	2019	2019	2019	2020
			in EUR	in EUR	in EUR	in EUR	in EUR
1	2	3	4	5	6	7	8
		6511000 Konzessionsabgaben	273.834,02	256.000,00	261.152,68	5.152,68	----
		6561000 Bußgelder	4.519,00	1.800,00	5.370,00	3.570,00	----
		6562100 Mahngebühren	2.320,49	3.500,00	3.013,14	-486,86	----
		6562200 Vollstreckungsgebühren	1.184,58	7.000,00	825,82	-6.174,18	----
		6562300 Versandgebühren	2,15	100,00	0,05	-99,95	----
		6562400 Säumniszuschläge	1.568,04	2.000,00	3.498,19	1.498,19	----
		6562500 Verspätungszuschläge	145,00	500,00	365,00	-135,00	----
		6562600 Stundungszinsen	778,00	500,00	-77,00	-577,00	----
		6562700 Aussetzungszinsen	0,00	100,00	0,00	-100,00	----
		6562800 Rücklastschriftgebühren	360,50	300,00	226,00	-74,00	----
		6565100 Hinterziehungszinsen	0,00	100,00	0,00	-100,00	----
		6565200 Nachzahlungszinsen	43.320,00	5.000,00	1.439,00	-3.561,00	----
		6591000 Andere sonstige Einzahlungen aus laufender Verwaltungstätigkeit	13.600,00	0,00	0,00	0,00	----
66	8	+ Zinsen und sonstige Finanzeinzahlungen	96.621,29	500,00	2,21	-497,79	----
		6617000 Zinseinzahlungen Kreditinstitute	2,21	500,00	2,21	-497,79	----
		6691000 Sonstige Finanzeinzahlungen	96.619,08	0,00	0,00	0,00	----
	9	= Einzahlungen aus laufender Verwaltungstätigkeit	16.010.645,49	15.400.500,00	15.392.986,11	-7.513,89	----
70	10	+ Personalauszahlungen	4.614.852,22	4.796.800,00	4.771.243,64	-25.556,36	0,00
		7011000 Dienstbezüge Beamte/-innen	247.893,87	241.900,00	252.972,24	11.072,24	0,00
		7012000 Dienstbezüge Arbeitnehmer/-innen	3.205.051,05	3.343.000,00	3.323.244,97	-19.755,03	0,00
		7019000 Dienstbezüge Sonstige Beschäftigungsentgelte	78.634,17	88.400,00	90.026,75	1.626,75	0,00
		7021000 Beiträge zu Versorgungskassen für Beamte/-innen	154.910,89	156.300,00	158.413,88	2.113,88	0,00
		7022000 Beiträge zu Versorgungskassen Arbeitnehmer/-innen	219.409,78	230.500,00	226.059,82	-4.440,18	0,00
		7032000 Beiträge zur gesetzlichen Sozialversicherung Arbeitnehmer/-innen	638.450,16	672.100,00	675.728,92	3.628,92	0,00
		7041000 Beihilfen, Unterstützungsleistungen und dgl. für Beschäftigte	70.502,30	64.600,00	44.797,06	-19.802,94	0,00
71	11	+ Versorgungsauszahlungen	0,00	0,00	0,00	0,00	0,00
72	12	+ Auszahlungen für Sach- und Dienstleistungen	2.417.037,26	2.718.390,00	2.316.223,40	-402.166,60	0,00
		7211000 Auszahlungen für Unterhaltung der Grundstücke und baulichen Anlagen	230.099,65	212.300,00	121.449,69	-90.850,31	0,00
		7221000 Auszahlungen für Unterhaltung des sonstigen unbeweglichen Vermögens	567.589,55	788.190,00	559.116,41	-229.073,59	0,00
		7231000 Auszahlungen für Mieten und Pachten	164.375,76	176.000,00	180.206,81	4.206,81	0,00
		7232000 Auszahlungen für Leasing	13.312,68	22.000,00	11.089,92	-10.910,08	0,00
		7241000 Auszahlungen für Bewirtschaftung der Grundstücke, baulichen Anlagen usw..	293.189,87	413.600,00	360.998,34	-52.601,66	0,00
		7241100 Auszahlungen f. Bewirtschaftungen d. Grundst., Energiekosten	387.232,38	408.600,00	381.092,96	-27.507,04	0,00
		7251000 Haltung von Fahrzeugen	72.177,24	81.100,00	87.704,54	6.604,54	0,00
		7261000 Dienst- und Schutzbekleidung, persönliche Ausrüstungsgegenstände	32.709,51	26.400,00	23.951,77	-2.448,23	0,00
		7262000 Aus- und Fortbildung, Umschulung	86.974,18	90.600,00	72.436,98	-18.163,02	0,00
		7271000 Besondere Verwaltungs- und Betriebsauszahlungen	258.869,87	237.900,00	224.847,25	-13.052,75	0,00

Ein- und Auszahlungsarten			Ergebnis des Vorjahres	Fortge- schriebener Ansatz des Haushalts- jahres	Ist- Ergebnis des Haus- haltsjahres	Vergleich Ansatz / Ist (Spalte 5 / Spalte 6)	übertrage- ne Er- mächti- gungen
			2018	2019	2019	2019	2020
			in EUR	in EUR	in EUR	in EUR	in EUR
1	2	3	4	5	6	7	8
		7271100 Besondere Verwaltungs- und Betriebsauszahlungen	55.361,90	30.000,00	61.353,63	31.353,63	0,00
		7291000 Auszahlungen für sonstige Dienstleistungen	169.314,12	132.600,00	138.852,45	6.252,45	0,00
		7291100 Auszahlungen für sonstige Dienstleistungen	85.191,51	97.600,00	92.291,95	-5.308,05	0,00
		7291200 Auszahlungen für sonstige Dienstleistungen	639,04	1.500,00	830,70	-669,30	0,00
75	13	+ Zinsen und sonstige Finanzauszahlungen	141.122,55	205.400,00	179.204,50	-26.195,50	0,00
		7511000 Zinsauszahlungen an das Land	2.387,94	1.700,00	1.660,73	-39,27	0,00
		7517000 Zinsauszahlungen an Kreditinstitute	153.461,01	143.700,00	177.543,77	33.843,77	0,00
		7599000 Sonstige Finanzauszahlungen	-14.726,40	60.000,00	0,00	-60.000,00	0,00
73	14	+ Transferauszahlungen	3.997.119,63	5.934.900,00	7.745.510,64	1.810.610,64	0,00
		7313000 Auszahlungen für Zuweisungen und Zuschüsse für laufende Zwecke an Zweckverbände	9.988,88	11.100,00	12.112,67	1.012,67	0,00
		7318000 Auszahlungen für Zuweisungen und Zuschüsse für laufende Zwecke an übrige Bereiche	1.122.182,80	1.119.300,00	951.516,58	-167.783,42	0,00
		7341000 Gewerbesteuerumlage	394.047,00	312.300,00	226.152,00	-86.148,00	0,00
		7372100 Allgem. Umlagen an Gem. - Kreisumlage	2.470.900,95	2.601.900,00	2.804.479,68	202.579,68	0,00
		7372200 Allgem. Umlagen an Gem. - Amtsumlage	0,00	1.890.300,00	3.751.249,71	1.860.949,71	0,00
74	15	+ sonstige Auszahlungen	1.588.295,79	1.897.300,00	1.629.942,80	-267.357,20	0,00
		7411000 Sonstige Personal- und Versorgungsauszahlungen	2.578,78	3.000,00	3.277,90	277,90	0,00
		7421000 Auszahlungen für ehrenamtliche und sonstige Tätigk	64.207,14	70.300,00	89.746,18	19.446,18	0,00
		7429000 Sonstige Auszahlungen für die Inanspruchnahme von Rechten und Diensten	100.289,70	122.400,00	112.495,49	-9.904,51	0,00
		7431000 Geschäftsauszahlungen	429.250,28	789.100,00	539.773,46	-249.326,54	0,00
		7441000 Steuern, Versicherungen, Schadensfälle	139.989,87	130.000,00	132.817,46	2.817,46	0,00
		7451000 Erstattung für Auszahlungen von Dritten aus laufender Verwaltungstätigkeit, Land	34.163,00	52.000,00	1.807,00	-50.193,00	0,00
		7452000 Erstattung für Auszahlungen von Dritten aus laufender Verwaltungstätigkeit, Gemeinden (GV)	816.988,02	727.500,00	726.197,31	-1.302,69	0,00
		7482100 Erstattungszinsen	829,00	3.000,00	23.828,00	20.828,00	0,00
	16	= Auszahlungen aus laufender Verwaltungstätigkeit (Zeilen 10 bis 15)	12.758.427,45	15.552.790,00	16.642.124,98	1.089.334,98	0,00
	17	= Saldo aus laufender Verwaltungstätigkeit (Zeilen 9/16)	3.252.218,04	-152.290,00	-1.249.138,87	-1.096.848,87	0,00
681	18	+ Einzahlungen aus Zuweisungen und Zuschüssen für Investitionen und Investitionsförderungsmaßnahmen	332.739,33	260.900,00	177.621,97	-83.278,03	----
		6811000 Investitionszuwendungen vom Land	323.889,33	240.900,00	154.505,53	-86.394,47	----
		6812000 Investitionszuwendungen von Gemeinden (GV)	0,00	0,00	23.116,44	23.116,44	----
		6817000 Investitionszuwendungen von privaten Unternehmen	8.850,00	0,00	0,00	0,00	----
		6818000 Investitionszuwendungen von übrigen Bereichen	0,00	20.000,00	0,00	-20.000,00	----
682	19	+ Einzahlungen aus der Veräußerung von Grundstücken und Gebäuden	0,00	414.700,00	481.665,82	66.965,82	----
		6821021 Einzahlungen aus der Veräußerung von Grünflächen	0,00	414.600,00	355.451,08	-59.148,92	----
		6821023 Einzahlungen aus der Veräußerung von Wald, Forst	0,00	0,00	42.912,50	42.912,50	----
		6821029 Einzahlungen aus der Veräußerung von sonstigen unbebauten Grundstücken	0,00	0,00	18.204,28	18.204,28	----
		6821031 Einzahlungen aus der Veräußerung von Grund und Boden bei Wohnbauten	0,00	0,00	56.000,00	56.000,00	----

Ein- und Auszahlungsarten			Ergebnis des Vorjahres	Fortge- schriebener Ansatz des Haushalts- jahres	Ist- Ergebnis des Haus- haltsjahres	Vergleich Ansatz / Ist (Spalte 5 / Spalte 6)	übertrage- ne Er- mächti- gungen
			2018	2019	2019	2019	2020
			in EUR	in EUR	in EUR	in EUR	in EUR
1	2	3	4	5	6	7	8
		6821041 Einzahlungen aus der Veräußerung von Grund und Boden des Infrastrukturvermögens	0,00	100,00	9.097,96	8.997,96	----
683	20	+ Einzahlungen aus der Veräußerung von beweglichem Anlagevermögen	15.350,00	43.000,00	29.410,64	-13.589,36	----
		6831070 Einzahlungen aus der Veräußerung von Maschinen und technische Anlagen, Fahrzeuge	5.350,00	43.000,00	37.871,23	-5.128,77	----
		6831080 Einzahlungen aus der Veräußerung von Betriebs- und Geschäftsausstattung	0,00	0,00	1.281,39	1.281,39	----
		6832000 Einzahlungen aus der Veräußerung bewegl. Sachen d. Anlagevermögens oberhalb d. Wertgrenze i.H.v. 150 Euro und unterhalb der Wertgrenze i.H.v. 1.000 Euro	10.000,00	0,00	-10.000,00	-10.000,00	----
		6832079 Einzahlungen aus der Veräußerung von Sammelposten für Vermögensgegenstände des Anlagevermögens deren Anschaffungs- oder Herstellungskosten 150 Euro ohne Umsatzsteuer überschreiten, aber 1.000 Euro ohn	0,00	0,00	258,02	258,02	----
684	21	+ Einzahlungen aus der Veräußerung von Finanzanlagen	0,00	0,00	500,00	500,00	----
		6841000 Einzahlungen aus der Veräußerung von Finanzanlag	0,00	0,00	500,00	500,00	----
685	22	+ Einzahlungen aus der Abwicklung von Baumaßnahmen	0,00	0,00	1.056,72	1.056,72	----
		6851044 Einzahlungen aus der Veräußerung von Entwässerungs- und Abwasserbeseitigungsanlagen	0,00	0,00	1.056,72	1.056,72	----
686	23	+ Einzahlungen aus Rückflüssen (für Investitionen und Investitionsförderungsmaßnahmen Dritter)	0,00	0,00	0,00	0,00	----
688	24	+ Einzahlungen aus Beiträgen u. ä. Entgelten	0,00	320.000,00	0,00	-320.000,00	----
		6881000 Beiträge und ähnliche Entgelte	0,00	320.000,00	0,00	-320.000,00	----
689	25	+ Sonstige Investitionseinzahlungen	0,00	0,00	0,00	0,00	----
	26	= Einzahlungen aus Investitionstätigkeit	348.089,33	1.038.600,00	690.255,15	-348.344,85	----
781	27	+ Auszahlungen von Zuweisungen und Zuschüssen für Investitionen und Investitionsförderungsmaßnahmen	689.786,07	42.000,00	6.103,90	-35.896,10	0,00
		7818000 Zuweisungen und Zuschüsse für Investitionen und Investitionsförderungsmaßnahmen, an übrige Bereiche	689.786,07	42.000,00	6.103,90	-35.896,10	0,00
782	28	+ Auszahlungen für den Erwerb von Grundstücken und Gebäu	1.603.284,27	106.191,73	59.058,08	-47.133,65	97.070,60
		7821021 Auszahlungen für den Erwerb von Grünflächen	76,00	3.000,00	52.936,95	49.936,95	0,00
		7821022 Auszahlungen für den Erwerb von Ackerland	1.603.208,27	96.791,73	5.864,73	-90.927,00	-90.927,00
		7821041 Auszahlungen für den Erwerb von Grund und Boden des Infrastrukturvermögens	0,00	6.400,00	256,40	-6.143,60	-6.143,60
783	29	+ Auszahlungen für den Erwerb von beweglichem Anlagevermögen	341.355,78	921.600,00	211.100,39	-710.499,61	660.000,00
		7831010 Auszahlungen für den Erwerb von immateriellen Vermögensgegenständen	499,80	3.000,00	0,00	-3.000,00	0,00
		7831070 Auszahlungen für den Erwerb von Maschinen und technische Anlagen, Fahrzeugen	187.577,89	814.400,00	129.777,92	-684.622,08	-660.000,00
		7831080 Auszahlungen für den Erwerb von Betriebs- und Geschäftsausstattung	74.526,00	25.900,00	34.802,47	8.902,47	0,00
		7832079 Auszahlungen für den Erwerb von Sammelposten für Vermögensgegenstände des Anlagevermögens deren Anschaffungs- oder Herstellungskosten 150 Euro ohne Umsatzsteuer überschreiten, aber 1.000 Euro ohne Ums	26.335,60	30.600,00	17.445,04	-13.154,96	0,00
		7832089 Auszahlungen für den Erwerb von Sammelposten für Vermögensgegenstände des Anlagevermögens deren Anschaffungs- oder Herstellungskosten 150 Euro ohne Umsatzsteuer überschreiten, aber 1.000 Euro ohne Ums	52.416,49	47.700,00	29.074,96	-18.625,04	0,00

Ein- und Auszahlungsarten			Ergebnis des Vorjahres	Fortge- schriebener Ansatz des Haushalts- jahres	Ist- Ergebnis des Haus- haltsjahres	Vergleich Ansatz / Ist (Spalte 5 / Spalte 6)	übertrage- ne Er- mächti- gungen
			2018	2019	2019	2019	2020
			in EUR	in EUR	in EUR	in EUR	in EUR
1	2	3	4	5	6	7	8
784	30	+ Auszahlungen für den Erwerb von Finanzanlagen	0,00	0,00	0,00	0,00	0,00
785	31	+ Auszahlungen für Baumaßnahmen	1.165.008,14	3.225.400,00	738.994,83	-2.486.405,17	2.594.239,44
		7851000 Auszahlungen aus Hochbaumaßnahmen	463.936,57	2.974.000,00	380.656,17	-2.593.343,83	-2.594.239,44
		7851031 Auszahlungen für den Erwerb von Gebäude, Aufbauten und Betriebsvorrichtungen bei Wohnbauten	12.405,17	61.000,00	24.852,55	-36.147,45	0,00
		7851033 Auszahlungen für den Erwerb von Gebäude, Aufbauten und Betriebsvorrichtungen bei Schulen	5.287,83	0,00	0,00	0,00	0,00
		7851034 Auszahlungen für den Erwerb von Gebäude, Aufbauten und Betriebsvorrichtungen bei sonstigen Dienst-, Geschäfts- und Betriebsgebäuden	65.982,60	0,00	17.823,62	17.823,62	0,00
		7852000 Auszahlungen aus Tiefbaumaßnahmen	556.735,54	122.100,00	178.991,71	56.891,71	0,00
		7852044 Auszahlungen für den Erwerb von Entwässerungs- und Abwasserbeseitigungsanlagen	46.274,64	54.300,00	41.822,88	-12.477,12	0,00
		7852045 Auszahlungen für den Erwerb von Straßennetz mit Wegen, Plätzen und Verkehrslenkungsanlagen	0,00	14.000,00	89.214,54	75.214,54	0,00
		7853046 Auszahlungen für den Erwerb von Sonstige Bauten des Infrastrukturvermögens	14.356,99	0,00	1.433,36	1.433,36	0,00
		7854000 Auszahlungen aus sonstigen Baumaßnahmen (Maschinen und technische Anlagen, Fahrzeuge)	28,80	0,00	4.200,00	4.200,00	0,00
786	32	+ Auszahlungen für die Gewährung von Ausleihungen (für Investitionen und Investitionsförderungsmaßnahmen Dritter)	0,00	0,00	0,00	0,00	0,00
787	33	+ Sonstige Investitionsauszahlungen	0,00	0,00	0,00	0,00	0,00
	34	= Auszahlungen aus Investitionstätigkeit (Zeilen 27 bis 33)	3.799.434,26	4.295.191,73	1.015.257,20	-3.279.934,53	3.351.310,04
	35	= Saldo aus Investitionstätigkeit (Zeilen 26/34)	-3.451.344,93	-3.256.591,73	-325.002,05	2.931.589,68	-3.351.310,04
672	35a	+ Einzahlungen aus fremden Finanzmitteln	25.951,82	0,00	5.926,82	5.926,82	0,00
		6721101 Einzahlungen aus Verschiedene Vorschüsse	12.273,30	0,00	50,00	50,00	0,00
		6721301 Einzahlungen aus Sicherheitsbeträge Bauvorhaben	10.507,11	0,00	121,50	121,50	0,00
		6721302 Einzahlungen aus Architekten- und Ingenieurgebühren	2.619,41	0,00	906,94	906,94	0,00
		6721305 Einzahlungen aus Seniorenwohnanlage	552,00	0,00	4.848,38	4.848,38	0,00
772	35b	- Auszahlungen aus fremden Finanzmitteln	38.179,10	0,00	29.940,42	29.940,42	0,00
		7599999 Sonstige periodenfremde Auszahlungen	13.600,00	0,00	0,00	0,00	0,00
		7721101 Auszahlungen aus Verschiedene Vorschüsse	7.478,98	0,00	5.169,32	5.169,32	0,00
		7721301 Auszahlungen aus Sicherheitsbeträge Bauvorhaben	13.309,52	0,00	19.922,72	19.922,72	0,00
		7721302 Auszahlungen aus Architekten- und Ingenieurgebühr	3.238,60	0,00	0,00	0,00	0,00
		7721305 Auszahlungen aus Seniorenwohnanlage	552,00	0,00	4.848,38	4.848,38	0,00
	35c	= Saldo aus fremden Finanzmitteln	-12.227,28	0,00	-24.013,60	-24.013,60	0,00
	36	= Finanzmittelüberschuss/-fehlbetrag (Zeilen 17, 35 und 35)	-211.354,17	-3.408.881,73	-1.598.154,52	1.810.727,21	-3.351.310,04
692	37	+ Aufnahme von Krediten für Investitionen und Investitionsförderungsmaßnahmen	2.579.587,00	2.709.800,00	350.000,00	-2.359.800,00	----
		6927310 Kreditaufnahmen f. Investitionen und Investitionsförderungsmaßnahmen Kreditinstitute Laufzeit (mehr als 5 Jahre), Euro-Währung	2.579.587,00	2.709.800,00	350.000,00	-2.359.800,00	----
695	38	+ Einzahlungen aus Rückflüssen von Darlehen aus der Anlage liquider Mittel	0,00	0,00	0,00	0,00	----
693	39	+ Aufnahme von Kassenkrediten	0,00	0,00	0,00	0,00	----

Ein- und Auszahlungsarten			Ergebnis des Vorjahres	Fortge- schriebener Ansatz des Haushalts- jahres	Ist- Ergebnis des Haus- haltsjahres	Vergleich Ansatz / Ist (Spalte 5 / Spalte 6)	übertrage- ne Er- mächti- gungen
			2018	2019	2019	2019	2020
			in EUR	in EUR	in EUR	in EUR	in EUR
1	2	3	4	5	6	7	8
792	40	- Tilgung von Krediten für Investitionen und Investitionsförderungsmaßnahmen	757.077,90	860.000,00	804.170,02	-55.829,98	0,00
		7921350 Tilgung von Krediten für Investitionen und Investitionsförderungsmaßnahmen Land Laufzeit (mehr als 5 Jahre) ordentliche Tilgung	49.984,51	38.400,00	10.052,76	-28.347,24	0,00
		7922350 Tilgung von Krediten für Investitionen und Investitionsförderungsmaßnahmen Gemeinden (GV) Laufzeit (mehr als 5 Jahre) ordentliche Tilgung	0,00	1.700,00	0,00	-1.700,00	0,00
		7927350 Tilgung von Krediten für Investitionen und Investitionsförderungsmaßnahmen Kreditinstitute Laufzeit (mehr als 5 Jahre) ordentliche Tilgung	707.093,39	819.900,00	794.117,26	-25.782,74	0,00
795	41	- Auszahlungen aus der Gewährung von Darlehen zur Anlage liquider Mittel	0,00	0,00	0,00	0,00	0,00
793	42	- Tilgung von Kassenkrediten	0,00	0,00	0,00	0,00	0,00
	43	= Saldo aus Finanzierungstätigkeit	1.822.509,10	1.849.800,00	-454.170,02	-2.303.970,02	2.359.800,00
	44	= Änderung des Bestandes an eigenen Finanzmitteln (Zeilen 36 und 43)	1.611.154,93	-1.559.081,73	-2.052.324,54	-493.242,81	-991.510,04
	45	+ Anfangsbestand an bereinigten Geldbeständen	33.702,56	-396.856,00	-396.856,45	-0,45	0,00
		1811002 ZW 2 - Postbank Hamburg	-567,15	0,00	5.660,54	5.660,54	0,00
		1811004 ZW 4 - Bordesholmer Sparkasse	2.238.029,90	0,00	0,00	0,00	0,00
		1811005 ZW 5 - Kieler Volksbank	1.887,53	0,00	792,29	792,29	0,00
		1811006 ZW 6 - Kapitalkonto Bordesholmer Sparkasse	513.800,00	0,00	992.516,93	992.516,93	0,00
		1811008 ZW 8 - Förde Sparkasse	0,00	0,00	1.032,08	1.032,08	0,00
		1811902 ZW 2 - Postbank Hamburg - SP	890,72	0,00	0,00	0,00	0,00
		1811904 ZW 4 - Bordesholmer Sparkasse - SP	-2.238.029,90	0,00	0,00	0,00	0,00
		1811905 ZW 5 - Kieler Volksbank - SP	372,01	0,00	0,00	0,00	0,00
		3317171 ZW 4 - Bordesholmer Sparkasse - Kontokorrent	-482.680,55	0,00	-1.396.858,29	-1.396.858,29	0,00
		<Diverse>	0,00	-396.856,00	0,00	396.856,00	0,00
	46	= Bereinigte Geldbestände (Zeilen 44 und 45)	1.644.857,49	-1.955.937,73	-2.449.180,99	-493.243,26	-991.510,04

*** Ende der Liste "Finanzrechnung" ***

Ergebnisrechnung 2020

Gemeinde: 01 Gemeinde Flintbek

Seite : 1

Datum: 08.12.2021

Uhrzeit: 09:58:23

Ertrags- und Aufwandsarten			Ergebnis des Vorjahres	Fortge- schriebener Ansatz des Haushalts- jahres	Ist- Ergebnis des Haushalts- jahres	Vergleich Ansatz / Ist (Spalte 5 / Spalte 6)	übertragene Ermächti- gungen
			2019	2020	2020	2020	2021
			in EUR	in EUR	in EUR	in EUR	in EUR
1	2	3	4	5	6	7	8
40	1	Steuern und ähnliche Abgaben	8.182.989,06	10.193.100,00	10.499.024,65	305.924,65	----
		4011000 Grundsteuer A	32.204,64	41.800,00	38.319,84	-3.480,16	----
		4012000 Grundsteuer B	874.058,32	1.150.000,00	1.160.034,27	10.034,27	----
		4013000 Gewerbesteuer	2.131.355,82	3.900.000,00	4.268.903,52	368.903,52	----
		4021000 Gemeindeanteil an der Einkommensteuer	4.174.719,00	4.140.200,00	4.007.336,00	-132.864,00	----
		4022000 Gemeindeanteil an der Umsatzsteuer	409.171,00	363.300,00	443.580,00	80.280,00	----
		4031000 Vergnügungssteuer	146.056,78	140.000,00	125.884,18	-14.115,82	----
		4032000 Hundesteuer	50.287,50	50.000,00	52.330,84	2.330,84	----
		4051000 Leistungen nach dem Familienleistungsausgleich	365.136,00	407.800,00	402.636,00	-5.164,00	----
41	2	+ Zuwendungen und allgemeine Umlagen	2.596.688,08	2.564.800,00	2.728.554,15	163.754,15	----
		4111000 Schlüsselzuweisungen	1.646.580,00	1.689.200,00	1.692.936,00	3.736,00	----
		4112000 Schlüsselzuweisungen an die Zentralen Orte zum Ausgleich übergemeindlicher Aufgaben	201.672,00	210.400,00	212.568,00	2.168,00	----
		4131000 Allgemeine Zuweisungen Land	61.509,22	0,00	61.338,71	61.338,71	----
		4141000 Zuweisungen und Zuschüsse für lfd. Zwecke Land	483.440,88	481.000,00	533.040,92	52.040,92	----
		4142000 Zuweisungen und Zuschüsse für lfd. Zwecke Gemeinden (GV)	103.978,19	87.000,00	118.726,07	31.726,07	----
		4147000 Zuweisungen und Zuschüsse für lfd. Zwecke private Unternehmen	3.361,25	400,00	0,00	-400,00	----
		4148000 Zuweisungen und Zuschüsse für lfd. Zwecke übrige Bereiche	13.470,09	13.600,00	19.532,20	5.932,20	----
		4161000 Erträge aus der Auflösung von Sonderposten aus Zuschüssen	7.281,26	6.200,00	6.318,14	118,14	----
		4162000 Erträge aus der Auflösung von Sonderposten aus Zuweisungen	75.395,19	77.000,00	84.094,11	7.094,11	----
42	3	+ sonstige Transfererträge	0,00	0,00	0,00	0,00	----
43	4	+ öffentlich-rechtliche Leistungsentgelte	1.975.694,08	1.886.300,00	1.908.184,41	21.884,41	----
		4321000 Benutzungsgebühren und ähnliche Entgelte	1.716.396,69	1.718.800,00	1.698.798,21	-20.001,79	----
		4321001 Benutzungsgebühr 1	233.160,51	161.400,00	199.216,13	37.816,13	----
		4371000 Erträge aus der Auflösung von Sonderposten für Beiträge	6.148,87	6.100,00	10.170,07	4.070,07	----
		4381000 Erträge aus der Auflösung von Sonderposten für den Gebührenausschuss	19.988,01	0,00	0,00	0,00	----
441 442 446	5	+ privatrechtliche Leistungsentgelte	299.422,82	220.400,00	282.459,87	62.059,87	----
		4411000 Mieten und Pachten	70.209,47	68.400,00	68.586,37	186,37	----
		4411010 Mieten und Pacht 10	39.257,27	45.200,00	41.251,63	-3.948,37	----
		4421000 Erträge aus dem Verkauf von Vorräten	513,92	500,00	740,00	240,00	----
		4461000 Sonstige privatrechtliche Leistungsentgelte	6.437,32	6.000,00	3.904,56	-2.095,44	----
		4461001 Sonstige privatrechtliche Leistungsentgelt 1	61.575,18	58.000,00	29.647,91	-28.352,09	----
		4462000 Sonstige privatrechtliche Leistungsentgelte	121.429,66	42.300,00	138.329,40	96.029,40	----
448	6	+ Kostenerstattungen und Kostenumlagen	2.884.011,45	3.482.600,00	3.952.245,64	469.645,64	----
		4481000 Erträge aus Kostenerstattungen, Kostenumlagen Lan	19.000,00	86.800,00	383.278,95	296.478,95	----
		4482000 Erträge aus Kostenerstattungen, Kostenumlagen Gemeinden (GV)	2.748.750,75	3.042.200,00	3.013.181,74	-29.018,26	----

Ergebnisrechnung 2020

Gemeinde: 01 Gemeinde Flintbek

Seite : 2

Datum: 08.12.2021

Uhrzeit: 09:58:23

Ertrags- und Aufwandsarten			Ergebnis des Vorjahres	Fortgeschriebener Ansatz des Haushaltsjahres	Ist-Ergebnis des Haushaltsjahres	Vergleich Ansatz / Ist (Spalte 5 / Spalte 6)	übertragene Ermächtigungen
			2019	2020	2020	2020	2021
			in EUR	in EUR	in EUR	in EUR	in EUR
1	2	3	4	5	6	7	8
		4484000 Erträge aus Kostenerstattungen, Kostenumlagen sonstiger öffentl. Bereich	4.152,00	0,00	36.602,26	36.602,26	----
		4487000 Erträge aus Kostenerstattungen, Kostenumlagen private Unternehmen	0,00	0,00	-303,46	-303,46	----
		4488000 Erträge aus Kostenerstattungen, Kostenumlagen übrige Bereiche	112.108,70	353.600,00	519.486,15	165.886,15	----
45	7	+ sonstige ordentliche Erträge	932.717,66	496.200,00	684.971,70	188.771,70	----
		4511000 Konzessionsabgaben	266.718,24	257.500,00	260.358,90	2.858,90	----
		4541000 Erträge aus der Veräußerung von Grundstücken und Gebäuden	447.350,76	0,00	10.262,00	10.262,00	----
		4542000 Erträge aus der Veräußerung von beweglichen Sachen des Anlagevermögens oberhalb der Wertgrenze i.H.v. 1.000 Euro	9.083,19	0,00	749,00	749,00	----
		4543000 Erträge aus der Veräußerung von beweglichen Sachen des Anlagevermögens oberhalb der Wertgrenze i.H.v. 150 Euro und unterhalb der Wertgrenze i.H.v. 1.000 €	-6,14	0,00	-78,49	-78,49	----
		4561000 Bußgelder	5.343,00	3.000,00	5.601,02	2.601,02	----
		4562100 Mahngebühren	6.190,00	2.000,00	6.424,50	4.424,50	----
		4562200 Vollstreckungsgebühren	35,00	2.000,00	6.546,28	4.546,28	----
		4562300 Versandgebühren	1,10	0,00	12,65	12,65	----
		4562400 Säumniszuschläge	13.007,00	2.000,00	7.849,00	5.849,00	----
		4562500 Verspätungszuschläge	200,00	500,00	0,00	-500,00	----
		4562600 Stundungszinsen	-135,00	500,00	-17,00	-517,00	----
		4562700 Aussetzungszinsen	0,00	100,00	0,00	-100,00	----
		4562800 Rücklastschriftgebühren	299,00	300,00	325,95	25,95	----
		4565100 Hinterziehungszinsen	0,00	100,00	0,00	-100,00	----
		4565200 Nachzahlungszinsen	1.148,00	5.000,00	121.931,50	116.931,50	----
		4573000 Erträge aus der Auflösung von sonstigen Sonderpost	152.900,62	151.200,00	151.379,87	179,87	----
		4581250 Erträge aus Zuschreibungen von Benutzungsgebühren	0,00	0,00	0,70	0,70	----
		4581272 Erträge aus Zuschreibungen von Gewerbesteuer	790,50	0,00	2.804,86	2.804,86	----
		4581276 Erträge aus Zuschreibungen von Forderungen aus Hundesteuer	0,00	0,00	12,24	12,24	----
		4581292 Erträge aus Zuschreibungen von Forderungen aus sonstigen ordentlichen Erträgen	70,50	0,00	1.446,78	1.446,78	----
		4582110 Erträge aus der Auflösung oder Herabsetzung der Pensionsrückstellung	27.293,00	68.700,00	11.730,00	-56.970,00	----
		4582120 Erträge aus der Auflösung oder Herabsetzung der Beihilferückstellung	1.730,38	3.300,00	561,87	-2.738,13	----
		4583230 Erträge aus der Auflösung von Einzelwertberichtigungen auf Forderungen aus Verwaltungsgebühren	529,57	0,00	0,00	0,00	----
		4583251 Erträge aus der Auflösung von Einzelwertberichtigungen auf Forderungen aus Benutzungsgebühr 1	168,94	0,00	0,00	0,00	----
		4583271 Erträge aus der Auflösung von Einzelwertberichtigungen auf Forderungen aus Grundsteuer B	0,00	0,00	4.006,17	4.006,17	----
		4583272 Erträge aus der Auflösung von Einzelwertberichtigungen auf Forderungen aus Gewerbesteuer	0,00	0,00	86.551,40	86.551,40	----

Ergebnisrechnung 2020

Gemeinde: 01 Gemeinde Flintbek

Seite : 3

Datum: 08.12.2021

Uhrzeit: 09:58:23

Ertrags- und Aufwandsarten			Ergebnis des Vorjahres	Fortgeschriebener Ansatz des Haushaltsjahres	Ist-Ergebnis des Haushaltsjahres	Vergleich Ansatz / Ist (Spalte 5 / Spalte 6)	übertragene Ermächtigungen
			2019	2020	2020	2020	2021
			in EUR	in EUR	in EUR	in EUR	in EUR
1	2	3	4	5	6	7	8
		4583276 Erträge aus der Auflösung von Einzelwertberichtigungen auf Forderungen aus Hundesteuer	0,00	0,00	137,08	137,08	----
		4583292 Erträge aus der Auflösung von Einzelwertberichtigungen auf Forderungen aus sonstigen ordentlichen Erträgen	0,00	0,00	26,21	26,21	----
		4583630 Erträge aus der Auflösung von Einzelwertberichtigungen auf Forderungen aus Erträge aus Kostenerstattungen, Kostenumlagen	0,00	0,00	489,50	489,50	----
		4583640 Erträge aus der Auflösung von Einzelwertberichtigungen auf Forderungen aus Mieten und Pachten	0,00	0,00	2.223,20	2.223,20	----
		4583660 Erträge aus der Auflösung von Einzelwertberichtigungen auf Forderungen aus sonstigem privatrechtlichem Leistungsentgelten	0,00	0,00	3.636,51	3.636,51	----
471	8	+ aktivierte Eigenleistungen	0,00	0,00	0,00	0,00	----
472	9	+/- Bestandsveränderungen	0,00	0,00	0,00	0,00	----
	10	= ordentliche Erträge	16.871.523,15	18.843.400,00	20.055.440,42	1.212.040,42	----
50	11	Personalaufwendungen	4.864.295,02	5.015.000,00	5.005.786,25	-9.213,75	0,00
		5011000 Beamtinnen und Beamte	252.087,12	256.300,00	262.170,94	5.870,94	0,00
		5012000 Arbeitnehmerinnen und Arbeitnehmer	3.323.244,97	3.488.700,00	3.408.037,41	-80.662,59	0,00
		5019000 Sonstige Beschäftigte	90.026,75	45.400,00	21.565,48	-23.834,52	0,00
		5021000 Beiträge zu Versorgungskassen für Beamte/Beamtinnen	158.413,88	137.100,00	258.221,21	121.121,21	0,00
		5022000 Beiträge zu Versorgungskassen Arbeitnehmer/-innen	226.059,82	229.100,00	222.002,28	-7.097,72	0,00
		5032000 Beiträge zur gesetzlichen Sozialversicherung für Arbeitnehmer/-innen	675.728,92	730.300,00	676.007,50	-54.292,50	0,00
		5041000 Beihilfen und Unterstützungsleistungen und dgl. für Beschäftigte	44.797,06	71.300,00	53.144,42	-18.155,58	0,00
		5051000 Zuführungen zu Pensionsrückstellungen nach beamtenrechtl. Vorschriften	88.336,00	54.200,00	99.854,00	45.654,00	0,00
		5061000 Zuführungen zur Beihilferückstellung für Beschäftigte	5.600,50	2.600,00	4.783,01	2.183,01	0,00
51	12	+ Versorgungsaufwendungen	0,00	0,00	0,00	0,00	0,00
52	13	+ Aufwendungen für Sach- und Dienstleistungen	2.388.871,33	3.123.700,00	2.537.306,67	-586.393,33	0,00
		5211000 Unterhaltung der Grundstücke und baulichen Anlage	126.271,58	419.300,00	272.237,76	-147.062,24	0,00
		5221000 Unterhaltung des sonstigen unbeweglichen Vermöge	536.494,88	959.000,00	740.320,09	-218.679,91	0,00
		5221100 Unterhaltung des sonstigen unbeweglichen Vermögens - Verkehrszeichen u. ähnl.	3.370,60	3.000,00	1.102,74	-1.897,26	0,00
		5231000 Mieten und Pachten	180.333,64	121.500,00	117.659,36	-3.840,64	0,00
		5232000 Leasing	11.089,92	22.200,00	21.900,30	-299,70	0,00
		5241000 Bewirtschaftung der Grundstücke, baulichen Anlagen usw..	439.733,80	449.900,00	428.888,23	-21.011,77	0,00
		5241100 Bewirtschaftung d. Grundst., Energie, Strom, Gas, Wasser	409.016,97	407.600,00	350.088,04	-57.511,96	0,00
		5251000 Haltung von Fahrzeugen	86.284,78	68.700,00	60.398,00	-8.302,00	0,00
		5261000 Dienst- und Schutzkleidung, persönliche Ausrüstungsgegenstände	12.176,54	40.600,00	20.870,38	-19.729,62	0,00
		5262000 Aus- und Fortbildung, Umschulung	71.042,51	75.700,00	53.337,06	-22.362,94	0,00

Ergebnisrechnung 2020

Gemeinde: 01 Gemeinde Flintbek

Seite : 4

Datum: 08.12.2021

Uhrzeit: 09:58:23

Ertrags- und Aufwandsarten			Ergebnis des Vorjahres	Fortgeschriebener Ansatz des Haushaltsjahres	Ist-Ergebnis des Haushaltsjahres	Vergleich Ansatz / Ist (Spalte 5 / Spalte 6)	übertragene Ermächtigungen
			2019	2020	2020	2020	2021
			in EUR	in EUR	in EUR	in EUR	in EUR
1	2	3	4	5	6	7	8
		5271000 Besondere Verwaltungs- und Betriebsaufwendungen	222.428,23	249.800,00	227.335,58	-22.464,42	0,00
		5271100 Besondere Verwaltungs- und Betriebsaufwendungen	67.526,30	58.000,00	30.141,92	-27.858,08	0,00
		5291000 Aufwendungen für sonstige Dienstleistungen	135.150,09	148.800,00	136.027,83	-12.772,17	0,00
		5291100 Aufwendungen für sonstige Dienstleistung - NaWi Projekt	87.459,75	97.600,00	76.999,38	-20.600,62	0,00
		5291200 Aufwendungen für sonstige Dienstleistungen - Schulsozialarbeit	491,74	2.000,00	0,00	-2.000,00	0,00
57	14	+ bilanzielle Abschreibungen	1.368.165,18	1.297.000,00	1.358.200,34	61.200,34	0,00
		5711010 Abschreibungen auf immaterielle Vermögensgegenstände	13.732,82	11.100,00	10.483,19	-616,81	0,00
		5711030 Abschreibungen auf bebaute Grundstücke und grundstücksgleiche Rechte	444.120,19	437.500,00	437.948,81	448,81	0,00
		5711040 Abschreibungen auf Infrastrukturvermögen	560.232,47	551.500,00	555.270,99	3.770,99	0,00
		5711060 Abschreibungen auf Kunstgegenstände, Kulturdenkm	6.688,43	6.800,00	6.688,43	-111,57	0,00
		5711070 Abschreibungen auf Maschinen und technische Anlagen, Fahrzeuge	235.223,10	206.800,00	233.367,94	26.567,94	0,00
		5711080 Abschreibungen auf Betriebs- und Geschäftsausstatt	85.074,13	71.200,00	85.847,35	14.647,35	0,00
		5731230 Abschreibungen auf Forderungen aus Verwaltungsgebühren	529,57	0,00	0,00	0,00	0,00
		5731250 Abschreibungen auf Forderungen aus Benutzungsgebühren	490,57	0,00	1.101,61	1.101,61	0,00
		5731251 Abschreibungen auf Forderungen aus Benutzungsgebühr 1	-440,74	0,00	0,00	0,00	0,00
		5731271 Abschreibungen auf Forderungen aus Grundsteuer B	0,75	0,00	1.490,41	1.490,41	0,00
		5731272 Abschreibungen auf Forderungen aus Gewerbesteue	0,52	0,00	2.804,87	2.804,87	0,00
		5731276 Abschreibungen auf Forderungen aus Hundesteuer	0,98	0,00	55,03	55,03	0,00
		5731288 Abschreibungen auf Forderungen aus Zuweisungen und Zuschüsse für laufende Zwecke	-67,46	0,00	0,00	0,00	0,00
		5731292 Abschreibungen auf Forderungen aus sonstigen ordentlichen Erträgen	3.992,12	0,00	5.881,30	5.881,30	0,00
		5731630 Abschreibungen auf Forderungen aus Erträge aus Kostenerstattungen, Kostenumlagen	0,00	0,00	3.010,73	3.010,73	0,00
		5731640 Abschreibungen auf Forderungen aus Mieten und Pachten	510,00	0,00	1.981,25	1.981,25	0,00
		5731660 Abschreibungen auf Forderungen aus sonstigem privatrechtlichem Leistungsentgelten	5.992,41	0,00	0,00	0,00	0,00
		5741000 Abschreibungen auf geleistete Zuwendungen (aktive Rechnungsabgrenzung)	12.085,32	12.100,00	12.268,43	168,43	0,00
53	15	+ Transferaufwendungen	5.746.878,05	6.423.800,00	6.356.718,24	-67.081,76	0,00
		5313000 Zuweisungen und Zuschüsse für lfd. Zwecke Zweckverbände	11.949,64	12.700,00	12.018,64	-681,36	0,00
		5318000 Zuweisungen und Zuschüsse für lfd. Zwecke übrige Bereiche	958.797,32	1.152.000,00	1.399.819,82	247.819,82	0,00
		5341000 Gewerbesteuerumlage	281.692,00	390.000,00	431.199,00	41.199,00	0,00
		5372100 Allgem. Umlagen an Gem. - Kreisumlage	2.604.185,04	2.693.000,00	2.346.418,14	-346.581,86	0,00
		5372200 Allgem. Umlagen an Gem. - Amtsumlage	1.890.254,05	2.176.100,00	2.167.262,64	-8.837,36	0,00

Ergebnisrechnung 2020

Gemeinde: 01 Gemeinde Flintbek

Seite : 5

Datum: 08.12.2021

Uhrzeit: 09:58:23

Ertrags- und Aufwandsarten			Ergebnis des Vorjahres	Fortge- schriebener Ansatz des Haushalts- jahres	Ist- Ergebnis des Haushalts- jahres	Vergleich Ansatz / Ist (Spalte 5 / Spalte 6)	übertragene Ermächti- gungen
			2019	2020	2020	2020	2021
			in EUR	in EUR	in EUR	in EUR	in EUR
1	2	3	4	5	6	7	8
54	16	+ sonstige ordentliche Aufwendungen	1.778.044,39	2.010.600,00	1.739.318,05	-271.281,95	0,00
		5411000 Sonstige Personal- und Versorgungsaufwendungen	3.277,90	3.000,00	886,87	-2.113,13	0,00
		5421000 Inanspruchnahme von Rechten und Diensten- Aufwendungen für ehrenamtliche und sonstige Tätigkeiten	89.850,31	84.100,00	74.720,57	-9.379,43	0,00
		5429000 Inanspruchnahme von Rechten und Diensten- sonstige Aufwendungen	103.895,68	113.700,00	111.395,27	-2.304,73	0,00
		5429001 Verfügungsmittel	923,09	1.000,00	537,50	-462,50	0,00
		5431000 Geschäftsaufwendungen	552.261,68	812.600,00	613.583,53	-199.016,47	0,00
		5441000 Steuern, Versicherungen, Schadensfälle	132.817,46	132.700,00	131.494,16	-1.205,84	0,00
		5451000 Erstattungen von Aufwendungen von Dritten aus lfd. Verwaltungstätigkeit Land	42.437,00	52.000,00	38.275,00	-13.725,00	0,00
		5452000 Erstattungen von Aufwendungen von Dritten aus lfd. Verwaltungstätigkeit Gemeinden (GV)	739.608,86	808.500,00	701.689,89	-106.810,11	0,00
		5471000 Wertveränderung bei Sachanlagen	16.027,51	0,00	5.820,78	5.820,78	0,00
		5473250 Aufwendungen aus Einzelwertberichtigungen auf Forderungen aus Benutzungsgebühren	1.797,61	0,00	23.489,12	23.489,12	0,00
		5473251 Aufwendungen aus Einzelwertberichtigungen auf Forderungen aus Benutzungsgebühr 1	0,00	0,00	15.627,51	15.627,51	0,00
		5473271 Aufwendungen aus Einzelwertberichtigungen auf Forderungen aus Grundsteuer B	5.297,10	0,00	0,00	0,00	0,00
		5473272 Aufwendungen aus Einzelwertberichtigungen auf Forderungen aus Gewerbesteuer	43.280,95	0,00	7.151,50	7.151,50	0,00
		5473276 Aufwendungen aus Einzelwertberichtigungen auf Forderungen aus Hundesteuer	1.625,00	0,00	0,00	0,00	0,00
		5473292 Aufwendungen aus Einzelwertberichtigungen auf Forderungen aus sonstigen ordentlichen Erträgen	9.114,50	0,00	3.636,30	3.636,30	0,00
		5473630 Aufwendungen aus Einzelwertberichtigungen auf Forderungen aus Erträge aus Kostenerstattungen, Kostenumlagen	0,00	0,00	278,55	278,55	0,00
		5473640 Aufwendungen aus Einzelwertberichtigungen auf Forderungen aus Mieten und Pachten	5.840,00	0,00	0,00	0,00	0,00
		5473660 Aufwendungen aus Einzelwertberichtigungen auf Forderungen aus sonstigem privatrechtlichem Leistungsentgelten	6.981,74	0,00	0,00	0,00	0,00
		5482100 Erstattungszinsen	23.008,00	3.000,00	10.731,50	7.731,50	0,00
	17	= Ordentliche Aufwendungen (= Zeilen 11 bis 16)	16.146.253,97	17.870.100,00	16.997.329,55	-872.770,45	0,00
	18	= Ergebnis der laufenden Verwaltungstätigkeit (= Zeilen 10 / 17)	725.269,18	973.300,00	3.058.110,87	2.084.810,87	0,00
46	19	+ Finanzerträge	2,21	500,00	2,21	-497,79	----
		4617000 Zinserträge Kreditinstitute	2,21	500,00	2,21	-497,79	----
55	20	- Zinsen und sonstige Finanzaufwendungen	168.435,87	178.000,00	143.295,91	-34.704,09	0,00
		5511000 Zinsaufwendungen an das Land	1.660,73	1.300,00	1.208,36	-91,64	0,00
		5517000 Zinsaufwendungen an Kreditinstitute	166.775,14	176.700,00	142.087,55	-34.612,45	0,00
	21	= Finanzergebnis (= Zeilen 19 und 20)	-168.433,66	-177.500,00	-143.293,70	34.206,30	0,00
	22	= ordentliches Ergebnis (= Zeilen 18 und 21)	556.835,52	795.800,00	2.914.817,17	2.119.017,17	0,00
49	23	+ außerordentliche Erträge	0,00	0,00	0,00	0,00	----
59	24	- außerordentliche Aufwendungen	0,00	68.000,00	73.548,97	5.548,97	0,00
		5911000 Außerordentliche Aufwendungen	0,00	68.000,00	73.548,97	5.548,97	0,00

Ergebnisrechnung 2020

Gemeinde: 01 Gemeinde Flintbek

Seite : 6

Datum: 08.12.2021

Uhrzeit: 09:58:23

Ertrags- und Aufwandsarten			Ergebnis des Vorjahres	Fortge- schriebener Ansatz des Haushalts- jahres	Ist- Ergebnis des Haushalts- jahres	Vergleich Ansatz / Ist (Spalte 5 / Spalte 6)	übertragene Ermächti- gungen
			2019	2020	2020	2020	2021
			in EUR	in EUR	in EUR	in EUR	in EUR
1	2	3	4	5	6	7	8
	25	= außerordentliches Ergebnis (= Zeilen 23 und 24)	0,00	-68.000,00	-73.548,97	-5.548,97	0,00
	26	= Jahresergebnis (= Zeilen 22 und 25)	556.835,52	727.800,00	2.841.268,20	2.113.468,20	0,00
		Nachrichtlich:					
		Erträge und Aufwendungen aus internen Leistungsbeziehungen					
	48	+ Erträge aus internen Leistungsbeziehungen	669.130,83	602.900,00	710.402,84	107.502,84	----
		4811000 Erträge aus internen Leistungsbeziehungen	669.130,83	602.900,00	710.402,84	107.502,84	----
	58	- Aufwendungen aus internen Leistungsbeziehungen	669.130,83	602.900,00	710.402,84	107.502,84	----
		5811000 Aufwendungen aus internen Leistungsbeziehungen	669.130,83	602.900,00	710.402,84	107.502,84	----
		= Ergebnis aus internen Leistungsbeziehungen	0,00	0,00	0,00	0,00	----

*** Ende der Liste "Ergebnisrechnung" ***

Ein- und Auszahlungsarten			Ergebnis des Vorjahres	Fortge- schriebener Ansatz des Haushalts- jahres	Ist- Ergebnis des Haus- haltsjahres	Vergleich Ansatz / Ist (Spalte 5 / Spalte 6)	übertrage- ne Er- mächti- gungen
			2019	2020	2020	2020	2021
			in EUR	in EUR	in EUR	in EUR	in EUR
1	2	3	4	5	6	7	8
60	1	+ Steuern und ähnliche Abgaben	7.463.591,61	10.193.100,00	10.802.018,43	608.918,43	-----
		6011000 Grundsteuer A	27.649,57	41.800,00	37.847,78	-3.952,22	-----
		6012000 Grundsteuer B	862.794,52	1.150.000,00	1.160.221,34	10.221,34	-----
		6013000 Gewerbesteuer	1.505.933,36	3.900.000,00	4.687.101,10	787.101,10	-----
		6021000 Gemeindeanteil an der Einkommensteuer	4.070.006,00	4.140.200,00	4.081.527,00	-58.673,00	-----
		6022000 Gemeindeanteil an der Umsatzsteuer	409.171,00	363.300,00	443.580,00	80.280,00	-----
		6031000 Vergnügungssteuer	146.056,78	140.000,00	103.884,18	-36.115,82	-----
		6032000 Hundesteuer	48.910,38	50.000,00	52.986,03	2.986,03	-----
		6051000 Leistungen nach dem Familienleistungsausgleich	393.070,00	407.800,00	234.871,00	-172.929,00	-----
61	2	+ Zuwendungen und allgemeine Umlagen	2.669.000,93	2.481.600,00	1.833.760,26	-647.839,74	-----
		6111000 Schlüsselzuweisungen	1.979.298,00	1.899.600,00	1.111.643,00	-787.957,00	-----
		6131000 Sonstige allgemeine Zuweisungen Land	61.509,22	0,00	61.338,71	61.338,71	-----
		6132000 Sonstige allgemeine Zuweisungen Gemeinden (GV)	16.185,00	0,00	0,00	0,00	-----
		6141000 Zuweisungen und Zuschüsse für laufende Zwecke vom Land	487.897,55	481.000,00	526.046,38	45.046,38	-----
		6142000 Zuweisungen und Zuschüsse für laufende Zwecke von Gemeinden (GV)	107.279,82	87.000,00	115.699,97	28.699,97	-----
		6147000 Zuweisungen und Zuschüsse für laufende Zwecke von privaten Unternehmen	3.361,25	400,00	0,00	-400,00	-----
		6148000 Zuweisungen und Zuschüsse für laufende Zwecke von übrigen Bereichen	13.470,09	13.600,00	19.032,20	5.432,20	-----
62	3	+ sonstige Transfereinzahlungen	0,00	0,00	0,00	0,00	-----
63	4	+ öffentlich-rechtliche Leistungsentgelte	1.893.557,12	1.880.200,00	1.866.520,47	-13.679,53	-----
		6321000 Benutzungsgebühren und ähnliche Entgelte	1.694.387,03	1.718.800,00	1.656.843,36	-61.956,64	-----
		6321001 Unterkunftsgebühren	199.170,09	161.400,00	209.677,11	48.277,11	-----
641 642 646	5	+ privatrechtliche Leistungsentgelte	253.043,05	220.400,00	219.044,07	-1.355,93	-----
		6411000 Mieten und Pachten	70.323,56	68.400,00	69.172,53	772,53	-----
		6411010 Mieten und Pacht 10	0,00	45.200,00	0,00	-45.200,00	-----
		6421000 Erträge aus dem Verkauf von Vorräten	702,22	500,00	740,00	240,00	-----
		6461000 Sonstige privatrechtliche Leistungsentgelte	120.302,59	48.300,00	118.167,03	69.867,03	-----
		6461001 Sonstige privatrechtliche Leistungsentgelt 1	61.714,68	58.000,00	30.964,51	-27.035,49	-----
648	6	+ Kostenerstattungen und Kostenumlagen	2.837.978,31	3.482.600,00	3.724.145,09	241.545,09	-----
		6481000 Einzahlungen aus Kostenerstattungen, Kostenumlagen Land	19.000,00	86.800,00	383.278,95	296.478,95	-----
		6482000 Einzahlungen aus Kostenerstattungen, Kostenumlagen Gemeinden (GV)	2.701.026,27	3.042.200,00	2.859.195,42	-183.004,58	-----
		6484000 Einzahlungen aus Kostenerstattungen, Kostenumlagen sonstiger öffentlicher Bereich	5.812,80	0,00	36.602,26	36.602,26	-----
		6487000 Einzahlungen aus Kostenerstattungen, Kostenumlagen private Unternehmen	150,27	0,00	204,36	204,36	-----
		6488000 Einzahlungen aus Kostenerstattungen, Kostenumlagen übrige Bereiche	111.988,97	353.600,00	444.864,10	91.264,10	-----
65	7	+ sonstige Einzahlungen	275.812,88	273.000,00	340.396,21	67.396,21	-----
		6511000 Konzessionsabgaben	261.152,68	257.500,00	201.825,95	-55.674,05	-----

Ein- und Auszahlungsarten			Ergebnis des Vorjahres	Fortge- schriebener Ansatz des Haushalts- jahres	Ist- Ergebnis des Haus- haltsjahres	Vergleich Ansatz / Ist (Spalte 5 / Spalte 6)	übertrage- ne Er- mächti- gungen
			2019	2020	2020	2020	2021
			in EUR	in EUR	in EUR	in EUR	in EUR
1	2	3	4	5	6	7	8
		6561000 Bußgelder	5.370,00	3.000,00	5.027,00	2.027,00	----
		6562100 Mahngebühren	3.013,14	2.000,00	5.423,24	3.423,24	----
		6562200 Vollstreckungsgebühren	825,82	2.000,00	4.581,97	2.581,97	----
		6562300 Versandgebühren	0,05	0,00	6,05	6,05	----
		6562400 Säumniszuschläge	3.498,19	2.000,00	2.885,11	885,11	----
		6562500 Verspätungszuschläge	365,00	500,00	0,00	-500,00	----
		6562600 Stundungszinsen	-77,00	500,00	-17,00	-517,00	----
		6562700 Aussetzungszinsen	0,00	100,00	0,00	-100,00	----
		6562800 Rücklastschriftgebühren	226,00	300,00	476,95	176,95	----
		6565100 Hinterziehungszinsen	0,00	100,00	0,00	-100,00	----
		6565200 Nachzahlungszinsen	1.439,00	5.000,00	120.186,94	115.186,94	----
66	8	+ Zinsen und sonstige Finanzeinzahlungen	2,21	500,00	2,21	-497,79	----
		6617000 Zinseinzahlungen Kreditinstitute	2,21	500,00	2,21	-497,79	----
	9	= Einzahlungen aus laufender Verwaltungstätigkeit	15.392.986,11	18.531.400,00	18.785.886,74	254.486,74	----
70	10	+ Personalauszahlungen	4.771.243,64	4.958.200,00	4.893.306,83	-64.893,17	0,00
		7011000 Dienstbezüge Beamte/-innen	252.972,24	256.300,00	263.022,36	6.722,36	0,00
		7012000 Dienstbezüge Arbeitnehmer/-innen	3.323.244,97	3.488.700,00	3.407.791,91	-80.908,09	0,00
		7019000 Dienstbezüge Sonstige Beschäftigungsentgelte	90.026,75	45.400,00	21.565,48	-23.834,52	0,00
		7021000 Beiträge zu Versorgungskassen für Beamte/-innen	158.413,88	137.100,00	257.353,00	120.253,00	0,00
		7022000 Beiträge zu Versorgungskassen Arbeitnehmer/-innen	226.059,82	229.100,00	222.002,28	-7.097,72	0,00
		7032000 Beiträge zur gesetzlichen Sozialversicherung Arbeitnehmer/-innen	675.728,92	730.300,00	676.007,50	-54.292,50	0,00
		7041000 Beihilfen, Unterstützungsleistungen und dgl. für Beschäftigte	44.797,06	71.300,00	45.564,30	-25.735,70	0,00
71	11	+ Versorgungsauszahlungen	0,00	0,00	0,00	0,00	0,00
72	12	+ Auszahlungen für Sach- und Dienstleistungen	2.316.223,40	3.123.700,00	2.487.719,35	-635.980,65	0,00
		7211000 Auszahlungen für Unterhaltung der Grundstücke und baulichen Anlagen	121.449,69	419.300,00	215.594,87	-203.705,13	0,00
		7221000 Auszahlungen für Unterhaltung des sonstigen unbeweglichen Vermögens	559.116,41	962.000,00	766.212,12	-195.787,88	0,00
		7231000 Auszahlungen für Mieten und Pachten	180.206,81	121.500,00	115.101,10	-6.398,90	0,00
		7232000 Auszahlungen für Leasing	11.089,92	22.200,00	21.900,30	-299,70	0,00
		7241000 Auszahlungen für Bewirtschaftung der Grundstücke, baulichen Anlagen usw..	360.998,34	449.900,00	408.700,63	-41.199,37	0,00
		7241100 Auszahlungen f. Bewirtschaftungen d. Grundst., Energiekosten	381.092,96	407.600,00	360.162,11	-47.437,89	0,00
		7251000 Haltung von Fahrzeugen	87.704,54	68.700,00	60.552,03	-8.147,97	0,00
		7261000 Dienst- und Schutzbekleidung, persönliche Ausrüstungsgegenstände	23.951,77	40.600,00	20.747,87	-19.852,13	0,00
		7262000 Aus- und Fortbildung, Umschulung	72.436,98	75.700,00	51.286,54	-24.413,46	0,00
		7271000 Besondere Verwaltungs- und Betriebsauszahlungen	224.847,25	249.800,00	220.540,50	-29.259,50	0,00
		7271100 Besondere Verwaltungs- und Betriebsauszahlungen	61.353,63	58.000,00	35.821,26	-22.178,74	0,00
		7291000 Auszahlungen für sonstige Dienstleistungen	138.852,45	148.800,00	133.553,84	-15.246,16	0,00
		7291100 Auszahlungen für sonstige Dienstleistungen	92.291,95	97.600,00	77.546,18	-20.053,82	0,00
		7291200 Auszahlungen für sonstige Dienstleistungen	830,70	2.000,00	0,00	-2.000,00	0,00

Ein- und Auszahlungsarten			Ergebnis des Vorjahres	Fortge- schriebener Ansatz des Haushalts- jahres	Ist- Ergebnis des Haus- haltsjahres	Vergleich Ansatz / Ist (Spalte 5 / Spalte 6)	übertrage- ne Er- mächti- gungen
			2019	2020	2020	2020	2021
			in EUR	in EUR	in EUR	in EUR	in EUR
1	2	3	4	5	6	7	8
75	13	+ Zinsen und sonstige Finanzauszahlungen	179.204,50	246.000,00	216.844,88	-29.155,12	0,00
		7511000 Zinsauszahlungen an das Land	1.660,73	1.300,00	1.208,36	-91,64	0,00
		7517000 Zinsauszahlungen an Kreditinstitute	177.543,77	176.700,00	142.087,55	-34.612,45	0,00
		7599000 Sonstige Finanzauszahlungen	0,00	68.000,00	73.548,97	5.548,97	0,00
73	14	+ Transferauszahlungen	7.745.510,64	6.423.800,00	5.862.231,66	-561.568,34	0,00
		7313000 Auszahlungen für Zuweisungen und Zuschüsse für laufende Zwecke an Zweckverbände	12.112,67	12.700,00	12.018,64	-681,36	0,00
		7318000 Auszahlungen für Zuweisungen und Zuschüsse für laufende Zwecke an übrige Bereiche	951.516,58	1.152.000,00	1.402.890,74	250.890,74	0,00
		7341000 Gewerbesteuerumlage	226.152,00	390.000,00	708.655,00	318.655,00	0,00
		7372100 Allgem. Umlagen an Gem. - Kreisumlage	2.804.479,68	2.693.000,00	1.571.404,64	-1.121.595,36	0,00
		7372200 Allgem. Umlagen an Gem. - Amtsumlage	3.751.249,71	2.176.100,00	2.167.262,64	-8.837,36	0,00
74	15	+ sonstige Auszahlungen	1.629.942,80	2.010.600,00	1.710.920,05	-299.679,95	0,00
		7411000 Sonstige Personal- und Versorgungsauszahlungen	3.277,90	3.000,00	886,87	-2.113,13	0,00
		7421000 Auszahlungen für ehrenamtliche und sonstige Tätigk	89.746,18	84.100,00	72.702,43	-11.397,57	0,00
		7429000 Sonstige Auszahlungen für die Inanspruchnahme von Rechten und Diensten	112.495,49	114.700,00	90.586,36	-24.113,64	0,00
		7431000 Geschäftsauszahlungen	539.773,46	812.600,00	616.326,00	-196.274,00	0,00
		7441000 Steuern, Versicherungen, Schadensfälle	132.817,46	132.700,00	131.494,16	-1.205,84	0,00
		7451000 Erstattung für Auszahlungen von Dritten aus laufender Verwaltungstätigkeit, Land	1.807,00	52.000,00	78.905,00	26.905,00	0,00
		7452000 Erstattung für Auszahlungen von Dritten aus laufender Verwaltungstätigkeit, Gemeinden (GV)	726.197,31	808.500,00	709.203,73	-99.296,27	0,00
		7482100 Erstattungszinsen	23.828,00	3.000,00	10.815,50	7.815,50	0,00
	16	= Auszahlungen aus laufender Verwaltungstätigkeit (Zeilen 10 bis 15)	16.642.124,98	16.762.300,00	15.171.022,77	-1.591.277,23	0,00
	17	= Saldo aus laufender Verwaltungstätigkeit (Zeilen 9/16)	-1.249.138,87	1.769.100,00	3.614.863,97	1.845.763,97	0,00
681	18	+ Einzahlungen aus Zuweisungen und Zuschüssen für Investitionen und Investitionsförderungsmaßnahmen	177.621,97	100.800,00	187.865,47	87.065,47	----
		6811000 Investitionszuwendungen vom Land	154.505,53	91.800,00	182.457,63	90.657,63	----
		6812000 Investitionszuwendungen von Gemeinden (GV)	23.116,44	9.000,00	5.407,84	-3.592,16	----
682	19	+ Einzahlungen aus der Veräußerung von Grundstücken und Gebäuden	481.665,82	16.800,00	10.300,00	-6.500,00	----
		6821021 Einzahlungen aus der Veräußerung von Grünflächen	355.451,08	14.500,00	0,00	-14.500,00	----
		6821023 Einzahlungen aus der Veräußerung von Wald, Forst	42.912,50	2.300,00	0,00	-2.300,00	----
		6821029 Einzahlungen aus der Veräußerung von sonstigen unbebauten Grundstücken	18.204,28	0,00	10.300,00	10.300,00	----
		6821031 Einzahlungen aus der Veräußerung von Grund und Boden bei Wohnbauten	56.000,00	0,00	0,00	0,00	----
		6821041 Einzahlungen aus der Veräußerung von Grund und Boden des Infrastrukturvermögens	9.097,96	0,00	0,00	0,00	----
683	20	+ Einzahlungen aus der Veräußerung von beweglichem Anlagevermögen	29.410,64	0,00	22.599,80	22.599,80	----
		6831070 Einzahlungen aus der Veräußerung von Maschinen und technische Anlagen, Fahrzeuge	37.871,23	0,00	22.599,80	22.599,80	----
		6831080 Einzahlungen aus der Veräußerung von Betriebs- und Geschäftsausstattung	1.281,39	0,00	0,00	0,00	----

Ein- und Auszahlungsarten			Ergebnis des Vorjahres	Fortge- schriebener Ansatz des Haushalts- jahres	Ist- Ergebnis des Haus- haltsjahres	Vergleich Ansatz / Ist (Spalte 5 / Spalte 6)	übertrage- ne Er- mächti- gungen
			2019	2020	2020	2020	2021
			in EUR	in EUR	in EUR	in EUR	in EUR
1	2	3	4	5	6	7	8
		6832000 Einzahlungen aus der Veräußerung bewegl. Sachen d. Anlagevermögens oberhalb d. Wertgrenze i.H.v. 150 Euro und unterhalb der Wertgrenze i.H.v. 1.000 Euro	-10.000,00	0,00	0,00	0,00	----
		6832079 Einzahlungen aus der Veräußerung von Sammelposten für Vermögensgegenstände des Anlagevermögens deren Anschaffungs- oder Herstellungskosten 150 Euro ohne Umsatzsteuer überschreiten, aber 1.000 Euro ohn	258,02	0,00	0,00	0,00	----
684	21	+ Einzahlungen aus der Veräußerung von Finanzanlagen	500,00	0,00	0,00	0,00	----
		6841000 Einzahlungen aus der Veräußerung von Finanzanlag	500,00	0,00	0,00	0,00	----
685	22	+ Einzahlungen aus der Abwicklung von Baumaßnahmen	1.056,72	0,00	0,00	0,00	----
		6851044 Einzahlungen aus der Veräußerung von Entwässerungs- und Abwasserbeseitigungsanlagen	1.056,72	0,00	0,00	0,00	----
686	23	+ Einzahlungen aus Rückflüssen (für Investitionen und Investitionsförderungsmaßnahmen Dritter)	0,00	0,00	0,00	0,00	----
688	24	+ Einzahlungen aus Beiträgen u. ä. Entgelten	0,00	220.000,00	187.440,00	-32.560,00	----
		6881000 Beiträge und ähnliche Entgelte	0,00	220.000,00	187.440,00	-32.560,00	----
689	25	+ Sonstige Investitionseinzahlungen	0,00	0,00	0,00	0,00	----
	26	= Einzahlungen aus Investitionstätigkeit	690.255,15	337.600,00	408.205,27	70.605,27	----
781	27	+ Auszahlungen von Zuweisungen und Zuschüssen für Investitionen und Investitionsförderungsmaßnahmen	6.103,90	67.500,00	33.000,00	-34.500,00	0,00
		7818000 Zuweisungen und Zuschüsse für Investitionen und Investitionsförderungsmaßnahmen, an übrige Bereiche	6.103,90	67.500,00	33.000,00	-34.500,00	0,00
782	28	+ Auszahlungen für den Erwerb von Grundstücken und Gebäu	59.058,08	103.570,60	7.603,71	-95.966,89	91.496,38
		7821021 Auszahlungen für den Erwerb von Grünflächen	52.936,95	6.500,00	2.029,49	-4.470,51	0,00
		7821022 Auszahlungen für den Erwerb von Ackerland	5.864,73	90.927,00	0,00	-90.927,00	-90.927,00
		7821041 Auszahlungen für den Erwerb von Grund und Boden des Infrastrukturvermögens	256,40	6.143,60	5.574,22	-569,38	-569,38
783	29	+ Auszahlungen für den Erwerb von beweglichem Anlagevermögen	211.100,39	862.800,00	115.870,84	-746.929,16	739.071,21
		7831010 Auszahlungen für den Erwerb von immateriellen Vermögensgegenständen	0,00	900,00	0,00	-900,00	0,00
		7831070 Auszahlungen für den Erwerb von Maschinen und technische Anlagen, Fahrzeugen	129.777,92	684.600,00	26.601,90	-657.998,10	-663.500,00
		7831080 Auszahlungen für den Erwerb von Betriebs- und Geschäftsausstattung	34.802,47	53.600,00	9.210,27	-44.389,73	-37.271,21
		7832079 Auszahlungen für den Erwerb von Sammelposten für Vermögensgegenstände des Anlagevermögens deren Anschaffungs- oder Herstellungskosten 150 Euro ohne Umsatzsteuer überschreiten, aber 1.000 Euro ohne Ums	17.445,04	23.300,00	19.279,86	-4.020,14	-5.900,00
		7832089 Auszahlungen für den Erwerb von Sammelposten für Vermögensgegenstände des Anlagevermögens deren Anschaffungs- oder Herstellungskosten 150 Euro ohne Umsatzsteuer überschreiten, aber 1.000 Euro ohne Ums	29.074,96	100.400,00	60.778,81	-39.621,19	-32.400,00
784	30	+ Auszahlungen für den Erwerb von Finanzanlagen	0,00	0,00	0,00	0,00	0,00
785	31	+ Auszahlungen für Baumaßnahmen	738.994,83	8.404.039,44	3.454.326,19	-4.949.713,25	5.549.152,05
		7851000 Auszahlungen aus Hochbaumaßnahmen	380.656,17	7.401.539,44	1.986.381,80	-5.415.157,64	-5.417.642,91
		7851031 Auszahlungen für den Erwerb von Gebäude, Aufbauten und Betriebsvorrichtungen bei Wohnbauten	24.852,55	21.000,00	19.328,50	-1.671,50	0,00

Ein- und Auszahlungsarten			Ergebnis des Vorjahres	Fortgeschriebener Ansatz des Haushaltsjahres	Ist-Ergebnis des Haushaltsjahres	Vergleich Ansatz / Ist (Spalte 5 / Spalte 6)	übertragene Ermächtigungen
			2019	2020	2020	2020	2021
			in EUR	in EUR	in EUR	in EUR	in EUR
1	2	3	4	5	6	7	8
		7851033 Auszahlungen für den Erwerb von Gebäude, Aufbauten und Betriebsvorrichtungen bei Schulen	0,00	0,00	5.318,69	5.318,69	0,00
		7851034 Auszahlungen für den Erwerb von Gebäude, Aufbauten und Betriebsvorrichtungen bei sonstigen Dienst-, Geschäfts- und Betriebsgebäuden	17.823,62	0,00	0,00	0,00	0,00
		7852000 Auszahlungen aus Tiefbaumaßnahmen	178.991,71	905.000,00	773.490,86	-131.509,14	-131.509,14
		7852044 Auszahlungen für den Erwerb von Entwässerungs- und Abwasserbeseitigungsanlagen	41.822,88	12.500,00	8.868,73	-3.631,27	0,00
		7852045 Auszahlungen für den Erwerb von Straßennetz mit Wegen, Plätzen und Verkehrslenkungsanlagen	89.214,54	14.000,00	17.680,50	3.680,50	0,00
		7853000 Auszahlungen aus sonstigen Baumaßnahmen	0,00	50.000,00	0,00	-50.000,00	0,00
		7853046 Auszahlungen für den Erwerb von Sonstige Bauten des Infrastrukturvermögens	1.433,36	0,00	0,00	0,00	0,00
		7854000 Auszahlungen aus sonstigen Baumaßnahmen (Maschinen und technische Anlagen, Fahrzeuge)	4.200,00	0,00	643.257,11	643.257,11	0,00
786	32	+ Auszahlungen für die Gewährung von Ausleihungen (für Investitionen und Investitionsförderungsmaßnahmen Dritter)	0,00	0,00	0,00	0,00	0,00
787	33	+ Sonstige Investitionsauszahlungen	0,00	0,00	0,00	0,00	0,00
	34	= Auszahlungen aus Investitionstätigkeit (Zeilen 27 bis 33)	1.015.257,20	9.437.910,04	3.610.800,74	-5.827.109,30	6.379.719,64
	35	= Saldo aus Investitionstätigkeit (Zeilen 26/34)	-325.002,05	-9.100.310,04	-3.202.595,47	5.897.714,57	-6.379.719,64
672	35a	+ Einzahlungen aus fremden Finanzmitteln	5.926,82	0,00	18.866,65	18.866,65	0,00
		6721101 Einzahlungen aus Verschiedene Vorschüsse	50,00	0,00	286,00	286,00	0,00
		6721301 Einzahlungen aus Sicherheitsbeträge Bauvorhaben	121,50	0,00	18.063,65	18.063,65	0,00
		6721302 Einzahlungen aus Architekten- und Ingenieurgebühre	906,94	0,00	0,00	0,00	0,00
		6721305 Einzahlungen aus Seniorenwohnanlage	4.848,38	0,00	517,00	517,00	0,00
772	35b	- Auszahlungen aus fremden Finanzmitteln	29.940,42	0,00	23.376,02	23.376,02	0,00
		7721101 Auszahlungen aus Verschiedene Vorschüsse	5.169,32	0,00	336,00	336,00	0,00
		7721301 Auszahlungen aus Sicherheitsbeträge Bauvorhaben	19.922,72	0,00	22.484,93	22.484,93	0,00
		7721302 Auszahlungen aus Architekten- und Ingenieurgebühr	0,00	0,00	63,09	63,09	0,00
		7721305 Auszahlungen aus Seniorenwohnanlage	4.848,38	0,00	492,00	492,00	0,00
	35c	= Saldo aus fremden Finanzmitteln	-24.013,60	0,00	-4.509,37	-4.509,37	0,00
	36	= Finanzmittelüberschuss/-fehlbetrag (Zeilen 17, 35 und 35)	-1.598.154,52	-7.331.210,04	407.759,13	7.738.969,17	-6.379.719,64
692	37	+ Aufnahme von Krediten für Investitionen und Investitionsförderungsmaßnahmen	350.000,00	5.365.300,00	1.800.000,00	-3.565.300,00	----
		6927310 Kreditaufnahmen f. Investitionen und Investitionsförderungsmaßnahmen Kreditinstitute Laufzeit (mehr als 5 Jahre), Euro-Währung	350.000,00	5.365.300,00	1.800.000,00	-3.565.300,00	----
695	38	+ Einzahlungen aus Rückflüssen von Darlehen aus der Anlage liquider Mittel	0,00	0,00	0,00	0,00	----
693	39	+ Aufnahme von Kassenkrediten	0,00	0,00	0,00	0,00	----
792	40	- Tilgung von Krediten für Investitionen und Investitionsförderungsmaßnahmen	804.170,02	844.400,00	822.631,34	-21.768,66	0,00
		7921350 Tilgung von Krediten für Investitionen und Investitionsförderungsmaßnahmen Land Laufzeit (mehr als 5 Jahre) ordentliche Tilgung	10.052,76	38.800,00	10.052,76	-28.747,24	0,00
		7922350 Tilgung von Krediten für Investitionen und Investitionsförderungsmaßnahmen Gemeinden (GV) Laufzeit (mehr als 5 Jahre) ordentliche Tilgung	0,00	1.700,00	0,00	-1.700,00	0,00

Ein- und Auszahlungsarten			Ergebnis des Vorjahres	Fortge- schriebener Ansatz des Haushalts- jahres	Ist- Ergebnis des Haus- haltsjahres	Vergleich Ansatz / Ist (Spalte 5 / Spalte 6)	übertrage- ne Er- mächti- gungen
			2019	2020	2020	2020	2021
			in EUR	in EUR	in EUR	in EUR	in EUR
1	2	3	4	5	6	7	8
		7927350 Tilgung von Krediten für Investitionen und Investitionsförderungsmaßnahmen Kreditinstitute Laufzeit (mehr als 5 Jahre) ordentliche Tilgung	794.117,26	803.900,00	812.578,58	8.678,58	0,00
795	41	- Auszahlungen aus der Gewährung von Darlehen zur Anlage liquider Mittel	0,00	0,00	0,00	0,00	0,00
793	42	- Tilgung von Kassenkrediten	0,00	0,00	0,00	0,00	0,00
	43	= Saldo aus Finanzierungstätigkeit	-454.170,02	4.520.900,00	977.368,66	-3.543.531,34	0,00
	44	= Änderung des Bestandes an eigenen Finanzmitteln (Zeilen 36 und 43)	-2.052.324,54	-2.810.310,04	1.385.127,79	4.195.437,83	-6.379.719,64
	45	+ Anfangsbestand an bereinigten Geldbeständen	-396.856,45	-226.592,00	-226.591,80	0,20	0,00
		1811002 ZW 2 - Postbank Hamburg	5.660,54	0,00	3.996,35	3.996,35	0,00
		1811005 ZW 5 - Kieler Volksbank	792,29	0,00	15.126,09	15.126,09	0,00
		1811006 ZW 6 - Kapitalkonto Bordesholmer Sparkasse	992.516,93	0,00	146.585,41	146.585,41	0,00
		1811008 ZW 8 - Förde Sparkasse	1.032,08	0,00	2.878,51	2.878,51	0,00
		1880003 ZW 3 - Verrechnung	0,00	0,00	6.238,85	6.238,85	0,00
		3317171 ZW 4 - Bordesholmer Sparkasse - Kontokorrent	-1.396.858,29	0,00	-401.417,01	-401.417,01	0,00
		<Diverse>	0,00	-226.592,00	0,00	226.592,00	0,00
	46	= Bereinigte Geldbestände (Zeilen 44 und 45)	-2.449.180,99	-3.036.902,04	1.158.535,99	4.195.438,03	-6.379.719,64

*** Ende der Liste "Finanzrechnung" ***

- Öffentlicher Teil -
Sitzungsvorlage

TOP 19

Stellenplan 2022 (SV)

Sachbearbeiter/in:
Herr Pries

Zu beteiligende Gremien:
Gemeindevertretung Flintbek am 16.12.2021

Rechtliche Bedeutung:
Stellenplanberatungen 2022

Finanzielle Auswirkungen:
Personalkosten derzeit ca. 5.400.000,--€

Zu beachtende Ziele und Grundsätze:
Besetzung des Stellenplans mit qualifiziertem Personal

Zukunftskonzept:

A Sachverhalt

Der in der Anlage beigefügte Stellenplan 2022 enthält derzeit noch nicht die Änderungen, welche sich aus den Beratungen für den sozialen Bereich im BJKS am 09.12.2021 ergeben. Zum jetzigen Zeitpunkt sind lediglich Umstrukturierungen berücksichtigt. Zum 01.04.2022 werden sich die Personalkosten zusätzlich um 1,8 % bedingt durch tarifliche Anpassungen erhöhen. EINFLEGT wurde ein 2. Ausbildungsplatz zu 01.08.2022.

B Stellungnahme der Verwaltung

Siehe Sachverhalt

C Beschlussvorschlag

Die Gemeindevertretung beschließt den in der Anlage beigefügten Stellenplan 2022.

gez. Sönke Pries 08.12.2021

Anwesend		Ja-Stimmen		Nein-Stimmen		Enthaltungen	
-----------------	--	-------------------	--	---------------------	--	---------------------	--

Rathaus

1. Bürgermeister/in

2. Büroleiter/in

Amt 2

- Amt für Zentrale Dienste und Finanzen –

3. Amtsleitung und Personalleitung

4. Beschaffung

5. Zentrale

6. Personalangelegenheiten

7. Anlagenbuchhaltung und Vergabestelle

8. Kämmerei

9. Anlagenbuchhaltung und Vergabestelle

10. Finanzbuchhaltung

11. Steueramt

12. EDV

104. Vollstreckungsbeamte/r

Amt 3

- Amt für Bürgerdienste -

13. Amtsleitung und Ordnungsamt

14. Wohngeld und Sozialamt

15. Kindertagesstätten

16. Wohngeld und Sozialamt

17. Einwohnermeldeamt

18. Besetzung der Information

19. Offener Ganzttag

103. Lotsin/Lotse

Amt 2

- Bauamt -

20. Amtsleitung und allg. Bauverwaltung

21. Bauleitplanung und Baugenehmigungen

22. Liegenschaftsverwaltung

23. Vorkaufsrecht und Sportliegenschaften

24. Gebäudeverwaltung und Reinigungskräfte

25. Bauleitplanung und Baugenehmigungen

31. Raumpfleger/in Rathaus

Amt 7

- Technisches Bauamt -

26. Amtsleitung und Tiefbauangelegenheiten

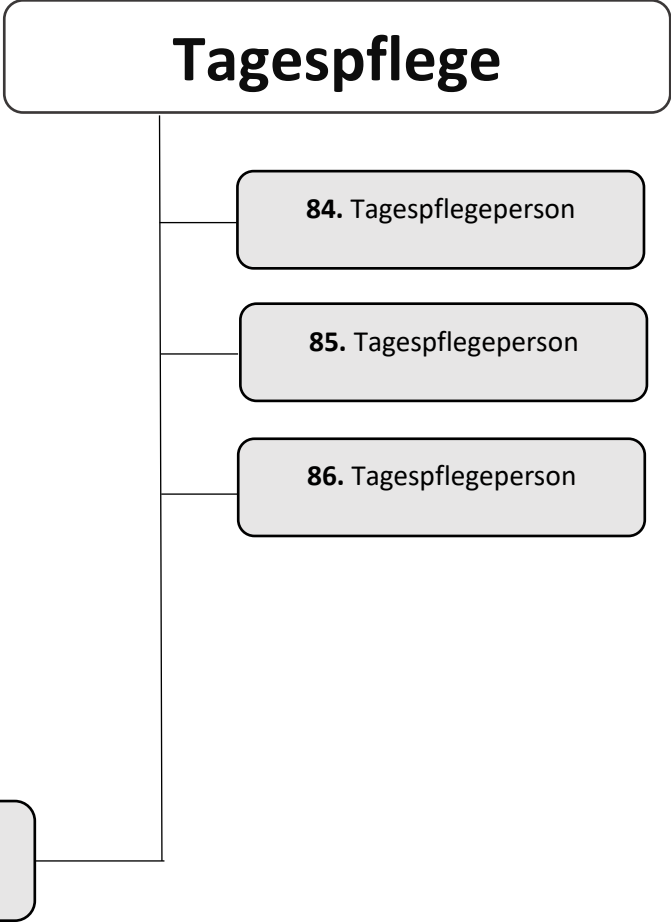
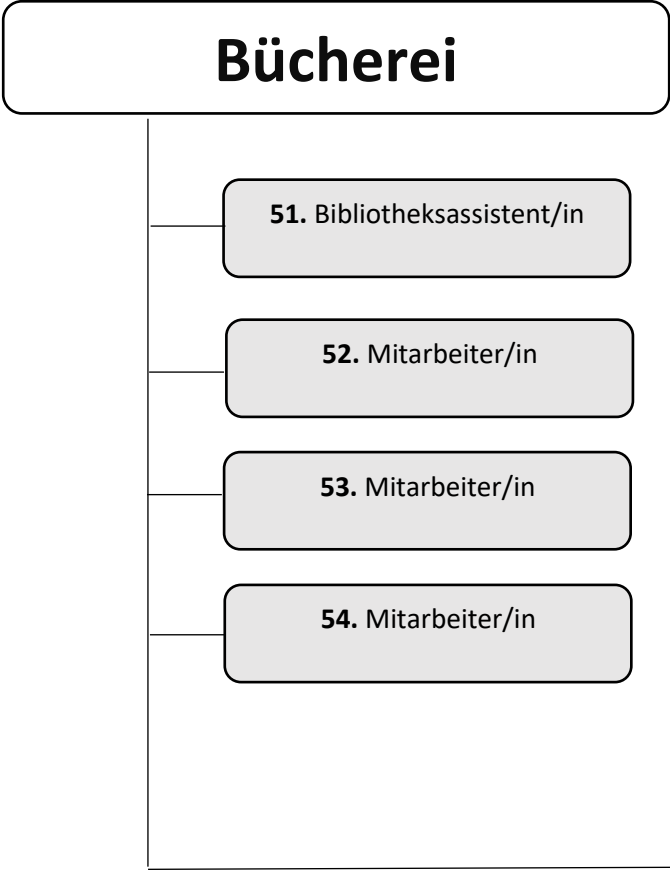
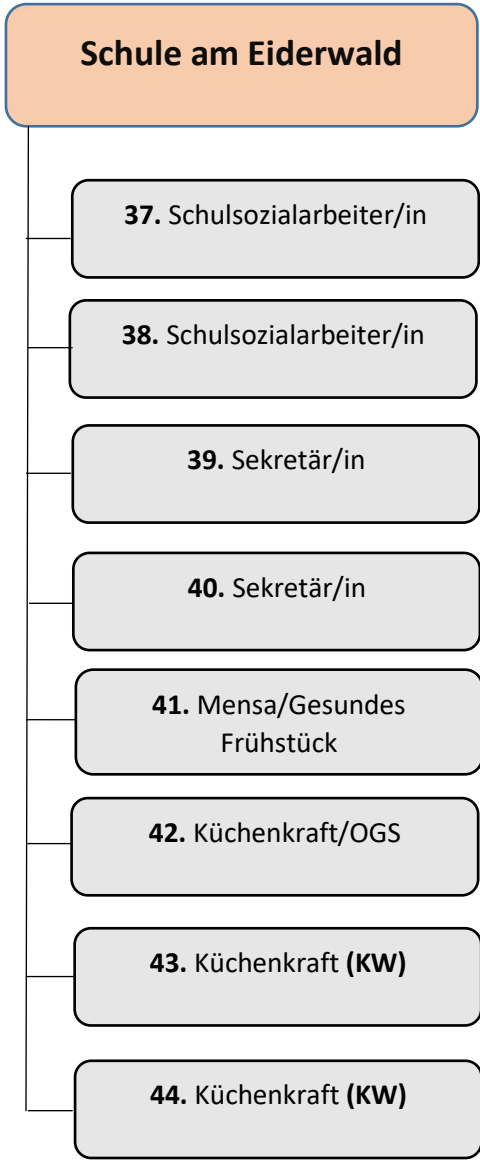
27. Hochbauangelegenheiten

28. Tiefbauangelegenheiten
- unbesetzt -

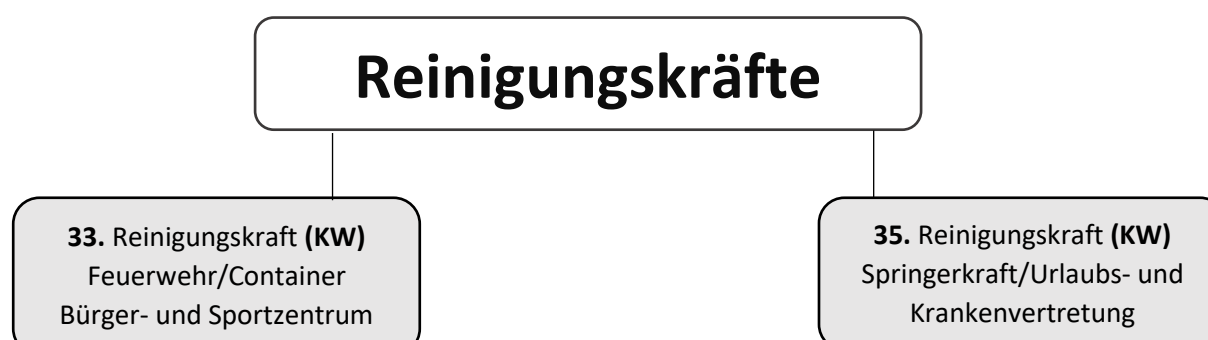
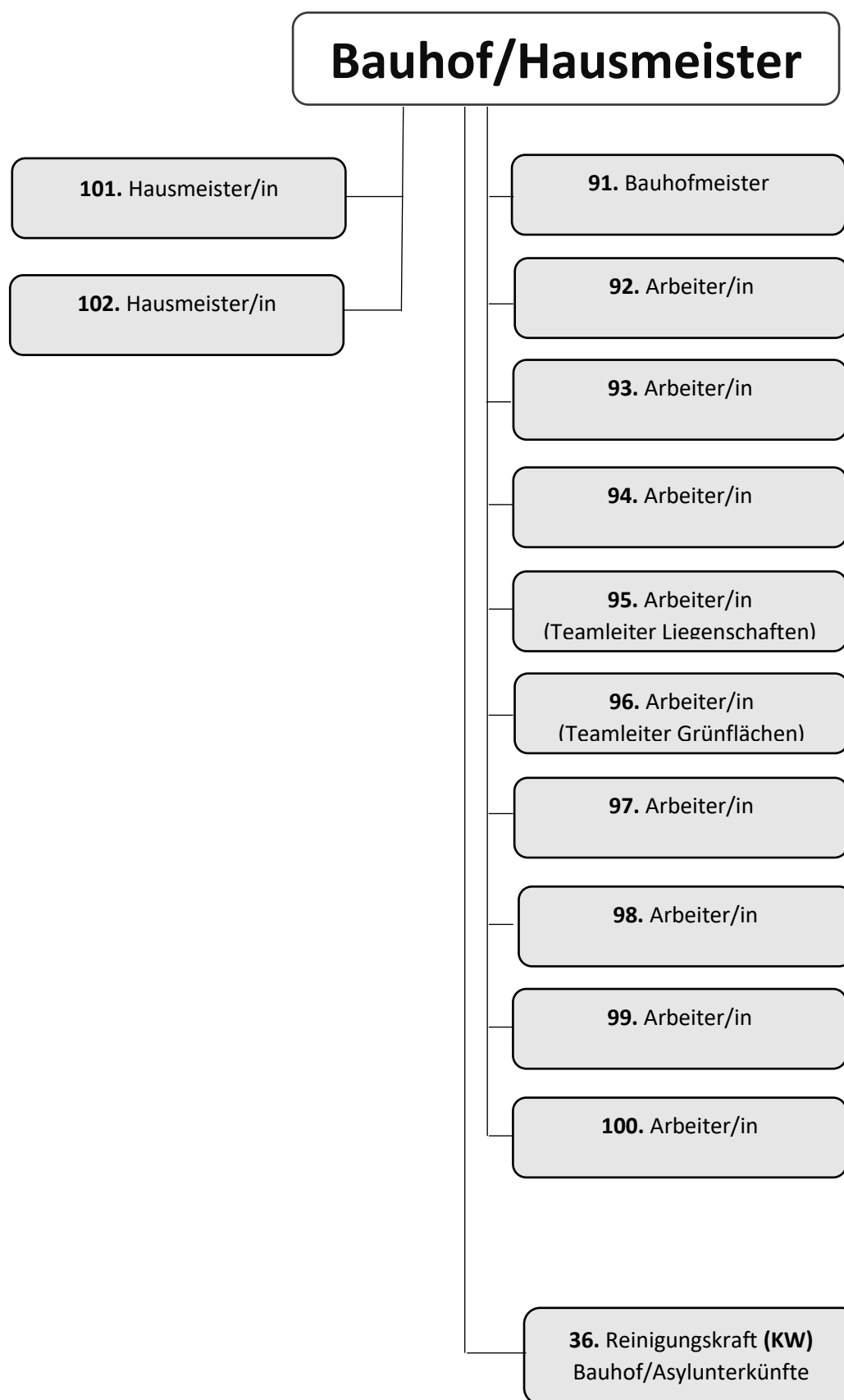
29. Projektleitung

30. Umweltschutz

Schule am Eiderwald



34. Reinigungskraft
Bücherei/ Tagespflege



Kindertagesstätte „Ich und Du“

55. Sozialpädagogin
(Leitung)

56. – 69.
Erzieher/in

70. – 81.
Sozialpädagogische/r
Assistent/in

82. Küchenkraft

83. Küchenkraft

32. Reinigungskraft (KW)
Kita

Stellenplan 2022

Stand: 14.12.2021

Lfd. Nr.	Produktbereich	Bezeichnung der Stelle Amts-/ Funktionsbezeichnung	Anzahl und Bewertung Im Vorjahr 2021		Tatsächliche Besetzungen am 30.06 des Vorjahres 2021		Anzahl und Bewertung im lfd. Haushaltsjahr 2022		Bemerkungen (B) Beamtin/ Beamte KU = künftig umwandelbar KW = künftig wegfallend
1	11	Gemeindeorgane Bürgermeister/in	1	A15	1	A15	1	A15	(B)
2	11	Büroleitung Büroleiter/in	1	A13	1	A13	1	A13	(B)
3	11	Amt für Zentrale Dienste und Finanzen - Amt 2 – Amtsleiter/in Stabstelle	1	12	1	12	1	12	
4	11	Sachbearbeiter/in	0,64	6	0,64	6	0,64	6	25 Std. Stelle
5	11	Bürokraft	1	5	1	5	1	5	
6	11	Sachbearbeiter/in	1	9a	1	9a	1	9a	
7	11	Sachbearbeiter/in	1	9b	1	9b	1	9b	
8	11	Sachbearbeiter/in	1	9c	1	9c	1	9c	
9	11	Sachbearbeiter/in	1	9c	1	10	1	9c	
10	11	Sachbearbeiter/in	1	8	1	8	1	8	
11	11	Sachbearbeiter/in	1	9a	1	11	1	9a	

12	11	Administrator/in	0,89	9b	0,89	9b	0,89	9b	35 Std. Stelle (B) 27,5/39 Std. Reduzierung befristet bis 06.10.2022
		Amt für Bürgerdienste - Amt 3 –							
13	11,12	Amtsleiter/in/Standesbeamter/in	1	11	1	11	1	11	
14	11	Sachbearbeiter/in/Standesbeamter/in	1	A9	1	A9	1	A9	
15	11,21,36	Sachbearbeiter/in	1	9b	1	9b	1	9b	
16	11	Sachbearbeiter/in/Standesbeamter/in	1	9b	0,71	9b	1	9b	
17	11	Sachbearbeiter/in	1	8	1	8	1	7	
18	11	Sachbearbeiter/in	0,51	5	0,51	5	0,51	5	
19	11	Sachbearbeiter/in	1	7	1	7	1	7	35/39 Std. Reduzierung befristet bis 19.10.2022
		Bauamt - Amt 6 –							
20	11,51	Amtsleiter/in	1	11	1	11	1	11	
21	11,51	Sachbearbeiter/in	1	9c	1	9a	1	9c	
22	11	Sachbearbeiter/in	1	10	0,89	10	1	10	
23	11,21,63	Sachbearbeiter/in	0,64	7	0,64	7	0,64	7	

24	11	Sachbearbeiter/in	0,77	6	0,64	6	0,77	6	25/30Std. Reduzierung voraussichtlich bis 31.12.21
25	11,51	Sachbearbeiter/in	1	9c	1	7	1	9c	
		Technisches Bauamt - Amt 7 –							
26	11,57	Amtsleiter/in	1	A12	1	A12	1	A12	(B)
27	11,21,57	Techn. Angestellte/r	1	10	1	10	1	10	
28	53,54,57	Techn. Angestellte/r	1	9b	1	9b	1	9b	
29	11,21,5	Sachbearbeiter/in	1	7	0,82	9a	1	9a	32/39 Std., Reduzierung befristet bis 31.07.2022
30	11,55	Umwelttechniker/in	1	9c	1	9c	1	9c	
		Reinigungsdienst in gemeindeeigenen Liegenschaften							
31	11	Raumpfleger/in	0,64	2	0,64	2	0,64	2	25 Std. Stelle
32	36	Raumpfleger/in	0,90	2	0,90	2	0,90	2	35 Std. Stelle (KW)
33	21	Raumpfleger/in	0,60	2	0,60	2	0,60	2	23,5 Std. Stelle (KW)
34	21	Raumpfleger/in	0,60	2	0,60	2	0,60	2	23,5 Std. Stelle
35	21	Raumpfleger/in	0,60	2	0,60	2	0,60	2	23,5 Std. Stelle (KW)

36	21	Raumpfleger/in	0,60	2	0,60	2	0,60	2	23,5 Std. Stelle (KW)
		Schule am Eiderwald							
37	21	Schulsozialarbeiter/in	0,77	S11b	0,73	S11b	0,77	S11b	28,5/30 Std.
38	21	Schulsozialarbeiter/in	1	S11b	0,77	S11b	1	S11b	30/39 Std.
39	21	Sekretär/in	0,64	5	0,64	5	0,64	5	25 Std. Stelle
40	21	Sekretär/in	0,74	5	0,74	5	0,74	5	29 Std. Stelle
41	21	Mensa/Gesundes Frühstück	0,69	1	0,69	1	0,69	1	27 Std. Stelle
42	21	Küchenkraft/ OGS	0,26	1	0,26	1	0,26	1	10 Std. Stelle
43	21	Küchenkraft	0,64	2	0,64	2	0,64	2	25 Std. Stelle (KW)
44	21	Küchenkraft	0,60	2	0,60	2	0,60	2	23,5 Std. Stelle (KW)
		Offener Ganzttag der Schule am Eiderwald inklusive Jugendhilfe							
45	21,36	Sozialpädagogische/r Mitarbeiter/in					0,62	S11b	24 Std. Stelle Koordinator
46	36	Pädagogische/r Mitarbeiter/in	0,85	S8b	0,85	S8b	0,85	S8b	33 Std. Stelle Koordinator der OGS Schule am Eiderwald
47	36	Sozialpädagogische/r Mitarbeiter	0,65	S4	0,65	S4	0,65	S4	23,5 Std. Stelle Kooperation mit der OGS Schule am Eiderwald

48	21	Erzieher/in	0,77	S9	0,77	S9	0,77	S9	30 Std. Stelle (KW)
49	21	Mitarbeiter/in	0,31	S3	0,31	S3	0,31	S3	12 Std. Stelle
50	21	Mitarbeiter/in	0,31	S3	0,31	S3	0,31	S3	12 Std. Stelle
51	21	Mitarbeiter/in	0,31	S3	0,31	S3	0,31	S3	12 Std. Stelle
Bücherei									
52	27	Bibliotheksassistent/in	0,77	9a	0,77	9a	0,77	9a	30 Std. Stelle
53	27	Mitarbeiter/in	0,56	5	0,56	5	0,56	5	22 Std. Stelle
54	27	Mitarbeiter/in	0,26	3	0,26	3	0,26	3	10 Std. Stelle
55	27	Mitarbeiter/in	0,26	3	0,26	3	0,26	3	10 Std. Stelle
Kindertagesstätte „Ich und Du“									
56	36	Sozialpädagoge/in (Leitung)	1	S17	1	S17	1	S17	
57	36	Erzieher/in	1	S8a	1	S8a	1	S16	Stellvertretende Leitung
58	36	Erzieher/in	1	S8a	0,77	S8a	1	S8a	30/39 Std. Stundenreduzierung
59	36	Erzieher/in	1	S8a	1	S8a	1	S8a	
60	36	Erzieher/in	0,79	S8a	0,79	S8a	0,79	S8a	31 Std. Stelle

61	36	Erzieher/in	1	S8a	1	S8a	1	S8a	
62	36	Erzieher/in	1	S8a	1	S8a	1	S8a	
63	36	Erzieher/in	0,77	S8a	0,77	S8a	0,77	S8a	30 Std. Stelle
64	36	Erzieher/in	0,69	S8a	0,69	S8a	0,69	S8a	27 Std. Stelle
65	36	Erzieher/in	0,59	S8a	0,59	S8a	0,59	S8a	23 Std. Stelle
66	36	Erzieher/in	0,59	S8a	0,59	S8a	0,59	S8a	23 Std. Stelle
67	36	Erzieher/in	1	S8a	1	S8a	1	S8a	
68	36	Erzieher/in	0,50	S8a	0,41	S8a	0,50	S8a	19,5 Std. Stelle
69	36	Erzieher/in	0,26	S8a	0,20	S8a	0,26	S8a	10,3 Std. Stelle
70	36	Erzieher/in	0,30	S8a	0,30	S8a	0,35	S8a	13,5 Std. Stelle
71	36	Sozialpädagogische/r Assistent/in	1	S3	1	S3	1	S3	
72	36	Sozialpädagogische/r Assistent/in	0,79	S3	0,79	S3	0,79	S3	31 Std. Stelle
73	36	Sozialpädagogische/r Assistent/in	0,79	S3	0,46	S3	0,79	S3	31 Std. Stelle
74	36	Sozialpädagogische/r Assistent/in	0,77	S3	0,77	S3	0,77	S3	30 Std. Stelle
75	36	Sozialpädagogische/r Assistent/in	1	S3	1	S3	1	S3	
76	36	Sozialpädagogische/r Assistent/in	0,77	S3	0,77	S3	0,77	S3	30 Std. Stelle

77	36	Sozialpädagogische/r Assistent/in	0,77	S3	0,77	S3	0,77	S3	30 Std. Stelle
78	36	Sozialpädagogische/r Assistent/in	1	S3	1	S3	1	S3	
79	36	Sozialpädagogische/r Assistent/in	1	S3	1	S3	1	S3	
80	36	Sozialpädagogische/r Assistent/in	0,62	S3	0,62	S3	0,62	S3	24 Std. Stelle
81	36	Sozialpädagogische/r Assistent/in	1	S3	0,85	S3	1	S3	
82	36	Sozialpädagogische/r Assistent/in					0,73	S3	28,5 Std. Stelle
83	36	Küchenkraft	0,51	1	0,51	1	0,51	1	20 Std. Stelle
84	36	Küchenkraft	0,51	1	0,51	1	0,51	1	20 Std. Stelle
Institutionelle Tagespflege									
85	36	Tagespflegeperson	0,82	S3	0,82	S3	0,82	S3	32 Std. Stelle
86	36	Tagespflegeperson	0,82	S3	0,82	S3	0,82	S3	32 Std. Stelle
87	36	Tagespflegeperson	0,46	S3	0,46	S3	0,46	S3	18 Std. Stelle
Abwasserbeseitigung									
88	53	Klärwärter/in	1	5	1	5	1	5	
89	53	Klärwärter/in	1	5	1	5	1	5	
90	53	Klärwärter/in	1	5	1	5	1	5	Stelle durch Abordnung AZV besetzt

		Bauhof/Hausmeister						
91	57	Bauhofmeister	1	7	1	7	1	7
92	57	Arbeiter/in	1	5	1	5	1	5
93	57	Arbeiter/in	1	5	1	5	1	5
94	57	Arbeiter/in	1	5	1	5	1	5
95	57	Arbeiter/in (Teamleiter Liegenschaften)	1	6	1	6	1	6
96	57	Arbeiter/in (Teamleiter Grünflächen)	1	6	1	6	1	6
97	57	Arbeiter/in	1	5	1	5	1	5
98	57	Arbeiter/in	1	5	1	5	1	5
99	57	Arbeiter/in	1	5	1	5	1	5
100	57	Arbeiter/in	1	5	1	5	1	5
101	57	Hausmeister/in	1	6	1	6	1	6
102	57	Hausmeister/in	1	6	1	6	1	6

		Pflegestützpunkt							
103	36	Lotsin/Lotse	0,51	8	0,51	8	0,51	8	20 Std. Stelle, 100% Kostenerstattung durch die Ämter Flintbek und Molfsee
		Vollstreckung							
104	11	Vollstreckungsbeamte/r	0,15	SV	0,15	SV	0,15	SV	6 Std. Stelle 100% Kostenerstattung durch das Amt Flintbek
		Ausbildung							
105- 108	11	Auszubildende (Verwaltung)	3		1		4		
109	21	Freiwilliges Soziales Jahr (Schule)	1		1		1		
110	36	Freiwilliges Soziales Jahr (Kindergarten)	1		1		1		
111	36	PIA (Kindergarten)					1		

--	--	--	--	--	--	--

--	--	--	--	--	--	--

- Öffentlicher Teil -

Sitzungsvorlage

TOP 20

Haushalt 2022 (SV)

Sachbearbeiter/in:
Herr Blümke

Zu beteiligende Gremien:
Gemeindevertretung Flintbek am 16.12.2021

Rechtliche Bedeutung:
§§ 75 GO ff. i.V.m. §§1 ff GemHVO-Doppik

Finanzielle Auswirkungen:
Minderung des Eigenkapitals durch ein geplantes Jahresdefizit i.H.v. 1.510.200 €, sowie die Erhöhung der Verbindlichkeiten aus Krediten für Investitionen auf ca.13.306.300 € zum 31.12.2022.

A Sachverhalt

Der Verwaltungsentwurf des Haushaltes 2022 wurde bereits übersandt. Eine 1. Änderungsliste ist in der Anlage beigefügt. Noch nicht berücksichtigt werden können aktuell die Beschlüsse aus dem BJKS vom 09.12.2021 sowie dem Hauptausschuss am 13.12.2021.

Nach Beschlussfassung durch den Hauptausschuss am 13.12.2021 wird eine abschließende Änderungsliste zugesendet und ein Gesamthaushalt im RIS zur Verfügung gestellt.

In der Anlage weiterhin beigefügt sind die Haushaltssatzung 2022, der Ergebnisplan und der Finanzplan mit Stand 1. Änderungsliste.

B Stellungnahme der Verwaltung

Der Verwaltungsentwurf einschl. der 1. Änderungsliste weist ein Jahresdefizit in Höhe von - 1.510.200 € auf. Zusätzlich können zur Finanzierung geplanter Investitionen neue Kredite in Höhe von 2.674.300 € aufgenommen werden.

Ausschlaggebend für das geplante hohe Jahresdefizit, ist der einmalige Wegfall der Schlüsselzuweisungen (1.445.100 €) sowie die damit verbundenen höheren Umlagen (Finanzausgleichumlage 323.000 €, Kreisumlage (690.800 € Mehraufwand). Hier fehlen der Gemeinde im Jahr 2022 rund 2.4 Mio. €.

Nach jetzigem Stand wird sich die Situation ab 2023 wieder verbessern. Bei den aktuell geplanten Steuereinnahmen würde die Gemeinde Flintbek wieder Schlüsselzuweisungen erhalten und hätte gleichzeitig deutlich weniger Umlagen zu entrichten. (s. Finanzplan 2023/2024/2025)

C Beschlussvorschlag

Die Gemeindevertretung beschließt

- 1. die als Anlage beigefügte Haushaltssatzung 2022,**
- 2. den Haushaltsplan 2022 mit der Änderungsliste, ggf. mit folgenden weiteren Änderungen... .**

gez. 1. Stv. BGM Stegelmann am 08.12.2021

Anwesend		Ja-Stimmen		Nein-Stimmen		Enthaltungen	
-----------------	--	-------------------	--	---------------------	--	---------------------	--

3. Änderungsliste zum Entwurf des Haushaltes 2022
der Gemeinde Flintbek **Stand: 14.12.2021**

Teilergebnisplan – Erträge *)

Seite	Produkt-Konto	Bezeichnung/Maßnahme	Ansatz bisher Ansatz neu	Mehr Weniger
22	12102.4811000	Erstattungen Kosten Landtagswahl (4)	0 € 10.000 €	10.000 €
113	61101.4131000	Lohn- und Einkommensteuerminderungsausgleich durch das Land SH gem. Haushaltserlass (4)	0 € 100.000 €	100.000 €
61	36502.4481000	Erstattung Kitakosten ext. Kitas (einzel Darstellung im Teilfinanzplan) (3)	1.653.700 € 1.876.400 €	222.700 €
85	53801.4321000	kalkulierte Gebühr f. Schmutzwasser gem. Gebührevorschau 2022 (4)	961.400 € 846.000 €	115.400 €
88	53802.4321000	Kalkulierte Gebühr f. Niederschlagswasser gem. Gebührevorschau 2022 (4)	223.800 € 232.100 €	8.300 €

Teilergebnisplan – Aufwendungen *)

Seite	Produkt-Konto	Bezeichnung/Maßnahme	Ansatz bisher Ansatz neu	Mehr Weniger
92	54102.5221000	Ertüchtigung Straßenbeleuchtung Rahmenkamp (1)	17.000 € 25.600 €	8.600 €
95	55101.5221000	Ersatz- und Neubepflanzung Heidberg (1)	95.200 € 106.200 €	11.000 €
37	21820.5211000	Änderungen in der baul. Unterhaltung; 7.200 € Duschpanele raus; 50.000 € Sanierung Duschräume kl. Turnhalle (2)	337.200 € 380.000 €	42.800 €
63	36503.5012000	Zuschuss Pia (3)	1.068.900 € 1.077.900 €	9.000 €
61	36502.5318000	Kosten ext. Kitas gem. KitaG (3)	2.829.200 € 3.322.200 €	493.000 €
38	21820.5431000.211	Kosten GMSH f. Ausschreibung Projektmanagement/Architekten (5)	14.500 € 45.500 €	31.000 €
64	36503.5431000	Kosten Joboffensive im Bereich der Kita (3)	15.500 € 25.500 €	10.000 €
12	11101.5431000	Kinder- und Jugendbeirat 2.500 € (3)	2.000 € 4.500 €	2.500 €
37	21820.5012000	Personalkosten Koordinator (4)	463.800 € 510.300 €	46.500 €
63	36503.5012000	Personalkosten Erzieher+Spa 3,5 Std. (4)	1.068.900 € 1.069.100 €	200 €

*) Alle Veranschlagungen verändern in gleicher Höhe den Finanzplan in Ein- oder Auszahlung! Nicht zahlungswirksame Veranschlagungen sind mit ZU (zahlungsunwirksam) gekennzeichnet.

Teilfinanzplan – Einzahlungen

Seite	Produkt-Konto	Bezeichnung	Ansatz bisher Ansatz neu	Mehr Weniger
212	36502.6481000	Erstattung KiTa AWO gem. KitaG ③	792.400 € 807.100 €	14.700 €
213	36502.6481000	Erstattung KiTa Kirche gem. KitaG ③	708.700 € 735.300 €	26.600 €
215	36502.6481000	Erstattung KiTa kl. Füße gem. KitaG ③	152.600 € 157.900 €	5.300 €
Neu	36502.6481000	Erstattung KiTa Pädiko gem. KitaG ③	0 € 176.100 €	176.100 €
218	36503.6481000	Erstattung Kita Ich und Du gem. KitaG ③	1.178.800 € 1.211.300 €	32.500 €
298	61201.6927310	Kreditaufnahme ④	1.644.300 € 2.703.300 €	1.059.000 €

Teilfinanzplan – Auszahlungen

Seite	Produkt-Konto	Bezeichnung	Ansatz bisher Ansatz neu	Mehr Weniger
211	36502.7318000	Kosten KiTa als Wohnortgemeinde ③	1.250.000 € 1.400.000 €	150.000 €
212	36502.7318000.301	Kosten KiTa AWO gem. KitaG ③	795.600 € 818.600 €	23.000 €
214	36502.7318000.302	Kosten KiTa Kirche gem. KitaG ③	635.200 € 744.300 €	109.100 €
215	36502.7318000.303	Kosten KiTa kl. Füße gem. KitaG ③	148.400 € 157.900 €	9.500 €
Neu	36502.7318000.306	Kosten KiTa Pädiko gem. KitaG ③	0 € 201.400 €	201.400 €
253	53801.7852000	Erhöhung Kosten Sanierung Freeweid Zusätzlich 1.030.000 € = Gesamtkosten 2.200.000 € ①	0 € 1.030.000 €	1.030.000 €
274	55102.7831080	Kosten Spielgeräte von 41.000 € auf 50.000 € erhöht ③	41.000 € 50.000 €	9.000 €
166	21820.7832089	Zusätzliche Kosten Digitalpakt 20.000 € ③	17.000 € 37.000 €	20.000 €

① **Beschlus UmWegeA vom 24.11.2021**

② **BeschlusBauA vom 02.12.2021**

③ **Beschluss BJKS vom 09.12.2021**

④ **Beschluss HauptA vom 13.12.2021**

⑤ **Beschluss LenkA Schule vom 06.12.2021**

Es wurden folgende Sperrvermerke dem Haushaltsentwurf hinzugefügt:

- **Baul. Unterhaltung Schule am Eiderwald 50.000 € ②**
- **Umbaumaßnahme Rathaus 93.000 € ②**
- **Kosten Spielgeräte 50.000 € ③**
- **Kosten Digitalpakt 20.000 € ③**

Anlage: Haushaltssatzung, Ergebnis- u. Finanzplan Stand 3. Änderungsliste

Im Auftrage
gez. Blümke

Ergebnisplan 2022

Gemeinde: 01 Gemeinde Flintbek

Seite : 1
Datum: 14.12.2021
Uhrzeit: 16:15:11

Ertrags- und Aufwandsarten			Ergebnis des Vorvor- jahres	Ansatz des Vorjah- res	Ansatz des Haus- haltsjahres	Planung Haus- haltsjahr + 1	Planung Haus- haltsjahr + 2	Planung Haus- haltsjahr + 3
			2020	2021	2022	2023	2024	2025
			in EUR	in EUR	in EUR	in EUR	in EUR	in EUR
1	2	3	4	5	6	7	8	9
40	1	Steuern und ähnliche Abgaben	10.499.024,65	9.953.100	10.170.800	10.413.400	10.670.900	10.912.500
		4011000 Grundsteuer A	38.319,84	38.300	41.900	41.900	41.900	41.900
		4012000 Grundsteuer B	1.160.034,27	1.150.000	1.228.400	1.234.500	1.240.700	1.246.900
		4013000 Gewerbesteuer	4.268.903,52	4.000.000	4.000.000	4.000.000	4.000.000	4.000.000
		4021000 Gemeindeanteil an der Einkommensteuer	4.007.336,00	3.831.700	3.924.700	4.160.200	4.395.700	4.631.100
		4022000 Gemeindeanteil an der Umsatzsteuer	443.580,00	395.300	354.800	355.800	371.600	371.600
		4031000 Vergnügungssteuer	125.884,18	110.000	133.000	133.000	133.000	133.000
		4032000 Hundesteuer	52.330,84	50.000	50.000	50.000	50.000	50.000
		4051000 Leistungen nach dem Familienleistungsausgleich	402.636,00	377.800	438.000	438.000	438.000	438.000
41	2	+ Zuwendungen und allgemeine Umlagen	2.728.554,15	2.026.700	723.400	1.457.400	1.455.000	1.453.300
		4111000 Schlüsselzuweisungen	1.692.936,00	1.584.700	139.600	1.000.000	1.000.000	1.000.000
		4112000 Schlüsselzuweisungen an die Zentralen Orte zum Ausgleich übergemeindlicher Aufgaben	212.568,00	206.800	215.000	215.000	215.000	215.000
		4131000 Allgemeine Zuweisungen Land	61.338,71	0	100.000	0	0	0
		4141000 Zuweisungen und Zuschüsse für lfd. Zwecke Land	533.040,92	36.000	45.000	30.000	30.000	30.000
		4142000 Zuweisungen und Zuschüsse für lfd. Zwecke Gemeinden (GV)	118.726,07	101.500	121.500	101.500	101.500	101.500
		4147000 Zuweisungen und Zuschüsse für lfd. Zwecke private Unternehmen	0,00	400	400	400	400	400
		4148000 Zuweisungen und Zuschüsse für lfd. Zwecke übrige Bereiche	19.532,20	13.600	13.600	13.600	13.600	13.600
		4161000 Erträge aus der Auflösung von Sonderposten aus Zuschüssen	6.318,14	6.200	6.200	1.200	1.200	1.200
		4162000 Erträge aus der Auflösung von Sonderposten aus Zuweisungen	84.094,11	77.500	82.100	95.700	93.300	91.600
42	3	+ sonstige Transfererträge	0,00	0	0	0	0	0
43	4	+ öffentlich-rechtliche Leistungsentgelte	1.908.184,41	1.855.700	1.771.300	1.804.700	1.808.900	1.808.900
		4321000 Benutzungsgebühren und ähnliche Entgelte	1.698.798,21	1.664.600	1.587.900	1.613.300	1.617.500	1.617.500
		4321001 Benutzungsgebühr 1	199.216,13	185.000	177.300	185.300	185.300	185.300
		4371000 Erträge aus der Auflösung von Sonderposten für Beiträge	10.170,07	6.100	6.100	6.100	6.100	6.100
441 442 446	5	+ privatrechtliche Leistungsentgelte	282.459,87	1.651.300	1.678.200	239.500	239.500	239.700
		4411000 Mieten und Pachten	68.586,37	68.300	67.000	67.000	67.000	67.000
		4411010 Mieten und Pacht 10	41.251,63	47.700	48.700	48.700	48.700	48.700
		4421000 Erträge aus dem Verkauf von Vorräten	740,00	500	500	500	500	500
		4461000 Sonstige privatrechtliche Leistungsentgelte	3.904,56	6.000	6.000	6.000	6.000	6.000
		4461001 Sonstige privatrechtliche Leistungsentgelt 1	29.647,91	61.000	61.000	61.000	61.000	61.000
		4462000 Sonstige privatrechtliche Leistungsentgelte	138.329,40	1.467.800	1.495.000	56.300	56.300	56.500
448	6	+ Kostenerstattungen und Kostenumlagen	3.952.245,64	5.931.800	6.841.700	5.923.100	5.923.100	5.923.100
		4481000 Erträge aus Kostenerstattungen, Kostenumlagen Land	383.278,95	2.826.300	3.098.900	3.088.900	3.088.900	3.088.900
		4482000 Erträge aus Kostenerstattungen, Kostenumlagen Gemeinden (GV)	3.013.181,74	2.766.900	3.445.800	2.768.200	2.768.200	2.768.200
		4484000 Erträge aus Kostenerstattungen, Kostenumlagen sonstiger öffentl. Bereich	36.602,26	0	0	0	0	0
		4487000 Erträge aus Kostenerstattungen, Kostenumlagen private Unternehmen	-303,46	0	0	0	0	0
		4488000 Erträge aus Kostenerstattungen, Kostenumlagen übrige Bereiche	519.486,15	338.600	297.000	66.000	66.000	66.000
45	7	+ sonstige ordentliche Erträge	684.971,70	502.600	508.400	420.800	420.800	420.800
		4511000 Konzessionsabgaben	260.358,90	253.300	257.300	257.300	257.300	257.300

Ergebnisplan 2022

Gemeinde: 01 Gemeinde Flintbek

Seite : 2
Datum: 14.12.2021
Uhrzeit: 16:15:11

Ertrags- und Aufwandsarten			Ergebnis des Vorvor- jahres	Ansatz des Vorjah- res	Ansatz des Haus- haltsjahres	Planung Haus- haltsjahr + 1	Planung Haus- haltsjahr + 2	Planung Haus- haltsjahr + 3
			2020	2021	2022	2023	2024	2025
			in EUR	in EUR	in EUR	in EUR	in EUR	in EUR
1	2	3	4	5	6	7	8	9
		4541000 Erträge aus der Veräußerung von Grundstücken und Gebäuden	10.262,00	0	0	0	0	0
		4542000 Erträge aus der Veräußerung von beweglichen Sachen des Anlagevermögens oberhalb der Wertgrenze i.H.v. 1.000 Euro	749,00	0	0	0	0	0
		4543000 Erträge aus der Veräußerung von beweglichen Sachen des Anlagevermögens oberhalb der Wertgrenze i.H.v. 150 Euro und unterhalb der Wertgrenze i.H.v. 1.000 €	-78,49	0	0	0	0	0
		4561000 Bußgelder	5.601,02	5.000	5.000	5.000	5.000	5.000
		4562100 Mahngebühren	6.424,50	4.000	4.000	4.000	4.000	4.000
		4562200 Vollstreckungsgebühren	6.546,28	4.000	4.000	4.000	4.000	4.000
		4562300 Versandgebühren	12,65	100	100	100	100	100
		4562400 Saumniszuschläge	7.849,00	6.000	6.000	6.000	6.000	6.000
		4562500 Verspätungszuschläge	0,00	500	500	500	500	500
		4562600 Stundungszinsen	-17,00	500	500	500	500	500
		4562800 Rücklastschriftgebühren	325,95	300	300	300	300	300
		4565200 Nachzahlungszinsen	121.931,50	5.000	5.000	5.000	5.000	5.000
		4573000 Erträge aus der Auflösung von sonstigen Sonderposten	151.379,87	151.200	151.200	138.100	138.100	138.100
		4581250 Erträge aus Zuschreibungen von Benutzungsgebühren	0,70	0	0	0	0	0
		4581272 Erträge aus Zuschreibungen von Gewerbesteuer	2.804,86	0	0	0	0	0
		4581276 Erträge aus Zuschreibungen von Forderungen aus Hundesteuer	12,24	0	0	0	0	0
		4581292 Erträge aus Zuschreibungen von Forderungen aus sonstigen ordentlichen Erträgen	1.446,78	0	0	0	0	0
		4582110 Erträge aus der Auflösung oder Herabsetzung der Pensionsrückstellung	11.730,00	71.300	73.000	0	0	0
		4582120 Erträge aus der Auflösung oder Herabsetzung der Beihilferückstellung	561,87	1.400	1.500	0	0	0
		4583271 Erträge aus der Auflösung von Einzelwertberichtigungen auf Forderungen aus Grundsteuer B	4.006,17	0	0	0	0	0
		4583272 Erträge aus der Auflösung von Einzelwertberichtigungen auf Forderungen aus Gewerbesteuer	86.551,40	0	0	0	0	0
		4583276 Erträge aus der Auflösung von Einzelwertberichtigungen auf Forderungen aus Hundesteuer	137,08	0	0	0	0	0
		4583292 Erträge aus der Auflösung von Einzelwertberichtigungen auf Forderungen aus sonstigen ordentlichen Erträgen	26,21	0	0	0	0	0
		4583630 Erträge aus der Auflösung von Einzelwertberichtigungen auf Forderungen aus Erträge aus Kostenersstattungen, Kostenumlagen	489,50	0	0	0	0	0
		4583640 Erträge aus der Auflösung von Einzelwertberichtigungen auf Forderungen aus Mieten und Pachten	2.223,20	0	0	0	0	0
		4583660 Erträge aus der Auflösung von Einzelwertberichtigungen auf Forderungen aus sonstigem privatrechlichem Leistungsentgelten	3.636,51	0	0	0	0	0
471	8	+ aktivierte Eigenleistungen	0,00	0	0	0	0	0
472	9	+/- Bestandsveränderungen	0,00	0	0	0	0	0
	10	= ordentliche Erträge	20.055.440,42	21.921.200	21.693.800	20.258.900	20.518.200	20.758.300
50	11	Personalaufwendungen	5.005.786,25	5.153.600	5.542.900	5.521.900	5.602.100	5.682.300
		5011000 Beamtinnen und Beamte	262.170,94	262.700	269.800	273.800	278.000	281.800
		5012000 Arbeitnehmerinnen und Arbeitnehmer	3.408.037,41	3.632.700	3.792.400	3.840.100	3.896.800	3.953.600

Ergebnisplan 2022

Gemeinde: 01 Gemeinde Flintbek

Seite : 3
Datum: 14.12.2021
Uhrzeit: 16:15:11

Ertrags- und Aufwandsarten			Ergebnis des Vorvor- jahres	Ansatz des Vorjah- res	Ansatz des Haus- haltsjahres	Planung Haus- haltsjahr + 1	Planung Haus- haltsjahr + 2	Planung Haus- haltsjahr + 3
			2020	2021	2022	2023	2024	2025
			in EUR	in EUR	in EUR	in EUR	in EUR	in EUR
1	2	3	4	5	6	7	8	9
		5019000 Sonstige Beschäftigte	21.565,48	45.400	52.400	53.800	53.800	53.800
		5021000 Beiträge zu Versorgungskassen für Beamte/Beamtinnen	258.221,21	81.200	266.300	270.200	274.400	278.500
		5022000 Beiträge zu Versorgungskassen Arbeitnehmer/-inn	222.002,28	229.900	237.600	240.900	244.700	248.400
		5032000 Beiträge zur gesetzlichen Sozialversicherung für Arbeitnehmer/-innen	676.007,50	744.200	775.300	786.900	798.200	810.000
		5041000 Beihilfen und Unterstützungsleistungen und dgl. für Beschäftigte	53.144,42	74.200	77.000	56.200	56.200	56.200
		5051000 Zuführungen zu Pensionsrückstellungen nach beamtenrechtl. Vorschriften	99.854,00	81.600	70.300	0	0	0
		5061000 Zuführungen zur Beihilferückstellung für Beschäfti	4.783,01	1.700	1.800	0	0	0
51	12	+ Versorgungsaufwendungen	0,00	0	0	0	0	0
52	13	+ Aufwendungen für Sach- und Dienstleistungen	2.537.306,67	3.152.100	3.869.200	2.889.600	2.875.500	2.875.500
		5211000 Unterhaltung der Grundstücke und baulichen Anla	272.237,76	573.700	1.064.700	248.300	247.300	247.300
		5221000 Unterhaltung des sonstigen unbeweglichen Vermögens	740.320,09	799.500	753.600	713.800	713.800	713.800
		5221100 Unterhaltung des sonstigen unbeweglichen Vermögens - Verkehrszeichen u. ähnl.	1.102,74	3.000	3.000	3.000	3.000	3.000
		5231000 Mieten und Pachten	117.659,36	106.800	121.600	114.400	114.400	114.400
		5232000 Leasing	21.900,30	22.200	22.200	22.200	22.200	22.200
		5241000 Bewirtschaftung der Grundstücke, baulichen Anlagen usw..	428.888,23	476.600	605.800	601.900	601.900	601.900
		5241100 Bewirtschaftung d. Grundst., Energie, Strom, Gas, Wasser	350.088,04	428.000	437.500	437.500	437.500	437.500
		5251000 Haltung von Fahrzeugen	60.398,00	78.200	83.800	78.200	78.200	78.200
		5261000 Dienst- und Schutzkleidung, persönliche Ausrüstungsgegenstände	20.870,38	43.000	33.200	33.200	33.200	33.200
		5262000 Aus- und Fortbildung, Umschulung	53.337,06	68.500	140.400	65.300	63.300	63.300
		5271000 Besondere Verwaltungs- und Betriebsaufwendung	227.335,58	251.700	259.600	242.800	242.800	242.800
		5271100 Besondere Verwaltungs-und Betriebsaufwendung	30.141,92	61.000	61.000	61.000	61.000	61.000
		5291000 Aufwendungen für sonstige Dienstleistungen	136.027,83	153.900	182.800	168.000	156.900	156.900
		5291100 Aufwendungen für sonstige Dienstleistung - NaWi Projekt	76.999,38	84.000	98.000	98.000	98.000	98.000
		5291200 Aufwendungen für sonstige Dienstleistungen - Schulsozialarbeit	0,00	2.000	2.000	2.000	2.000	2.000
57	14	+ bilanzielle Abschreibungen	1.358.200,34	1.298.100	1.302.500	1.073.200	1.073.100	1.073.100
		5711010 Abschreibungen auf immaterielle Vermögensgegenstände	10.483,19	11.100	11.100	0	0	0
		5711030 Abschreibungen auf bebaute Grundstücke und grundstücksgleiche Rechte	437.948,81	437.500	437.500	401.700	401.700	401.700
		5711040 Abschreibungen auf Infrastrukturvermögen	555.270,99	551.500	551.800	494.400	494.400	494.400
		5711060 Abschreibungen auf Kunstgegenstände, Kulturdenkmäler	6.688,43	6.800	6.800	6.600	6.600	6.600
		5711070 Abschreibungen auf Maschinen und technische Anlagen, Fahrzeuge	233.367,94	206.900	206.900	124.500	124.500	124.500
		5711080 Abschreibungen auf Betriebs- und Geschäftsausstattung	85.847,35	72.200	72.200	29.800	29.700	29.700
		5711090 Abschreibungen auf Geleistete Anzahlungen, Anzahlungen im Bau	0,00	0	4.100	4.100	4.100	4.100
		5731250 Abschreibungen auf Forderungen aus Benutzungsgebühren	1.101,61	0	0	0	0	0

Ergebnisplan 2022

Gemeinde: 01 Gemeinde Flintbek

Seite : 4
Datum: 14.12.2021
Uhrzeit: 16:15:11

Ertrags- und Aufwandsarten			Ergebnis des Vorvor- jahres	Ansatz des Vorjah- res	Ansatz des Haus- haltsjahres	Planung Haus- haltsjahr + 1	Planung Haus- haltsjahr + 2	Planung Haus- haltsjahr + 3
			2020	2021	2022	2023	2024	2025
			in EUR	in EUR	in EUR	in EUR	in EUR	in EUR
1	2	3	4	5	6	7	8	9
		5731271 Abschreibungen auf Forderungen aus Grundsteue	1.490,41	0	0	0	0	0
		5731272 Abschreibungen auf Forderungen aus Gewerbeste	2.804,87	0	0	0	0	0
		5731276 Abschreibungen auf Forderungen aus Hundesteue	55,03	0	0	0	0	0
		5731292 Abschreibungen auf Forderungen aus sonstigen ordentlichen Erträgen	5.881,30	0	0	0	0	0
		5731630 Abschreibungen auf Forderungen aus Erträge aus Kostenerstattungen, Kostenumlagen	3.010,73	0	0	0	0	0
		5731640 Abschreibungen auf Forderungen aus Mieten und Pachten	1.981,25	0	0	0	0	0
		5741000 Abschreibungen auf geleistete Zuwendungen (aktive Rechnungsabgrenzung)	12.268,43	12.100	12.100	12.100	12.100	12.100
53	15	+ Transferaufwendungen	6.356.718,24	7.983.900	10.159.200	8.810.500	8.810.500	8.810.500
		5313000 Zuweisungen und Zuschüsse für lfd. Zwecke Zweckverbände	12.018,64	12.700	13.700	12.700	12.700	12.700
		5318000 Zuweisungen und Zuschüsse für lfd. Zwecke übrige Bereiche	1.399.819,82	2.961.500	3.423.100	3.421.900	3.421.900	3.421.900
		5341000 Gewerbesteuerumlage	431.199,00	400.000	400.000	400.000	400.000	400.000
		5371000 Allgemeine Umlagen an das Land	0,00	0	323.000	0	0	0
		5372100 Allgem. Umlagen an Gem. - Kreisumlage	2.346.418,14	2.533.800	3.224.600	2.900.000	2.900.000	2.900.000
		5372200 Allgem. Umlagen an Gem. - Amtsumlage	2.167.262,64	2.075.900	2.774.800	2.075.900	2.075.900	2.075.900
54	16	+ sonstige ordentliche Aufwendungen	1.739.318,05	2.224.900	2.361.600	1.884.500	1.528.500	1.527.500
		5411000 Sonstige Personal- und Versorgungsaufwendunge	886,87	500	3.000	3.000	3.000	3.000
		5421000 Inanspruchnahme von Rechten und Dienst- Aufwendungen für ehrenamtliche und sonstige Tätigkeiten	74.720,57	85.400	85.400	85.400	84.400	84.400
		5429000 Inanspruchnahme von Rechten und Dienst- sonstige Aufwendungen	111.395,27	113.700	113.700	113.700	113.700	113.700
		5429001 Verfügungsmittel	537,50	1.000	1.000	1.000	1.000	1.000
		5431000 Geschäftsaufwendungen	613.583,53	1.044.700	1.175.500	700.400	345.400	344.400
		5441000 Steuern, Versicherungen, Schadensfälle	131.494,16	134.000	137.400	137.400	137.400	137.400
		5451000 Erstattungen von Aufwendungen von Dritten aus lfd. Verwaltungstätigkeit Land	38.275,00	48.600	48.600	48.600	48.600	48.600
		5452000 Erstattungen von Aufwendungen von Dritten aus lfd. Verwaltungstätigkeit Gemeinden (GV)	701.689,89	794.000	794.000	792.000	792.000	792.000
		5471000 Wertveränderung bei Sachanlagen	5.820,78	0	0	0	0	0
		5473250 Aufwendungen aus Einzelwertberichtigungen auf Forderungen aus Benutzungsgebühren	23.489,12	0	0	0	0	0
		5473251 Aufwendungen aus Einzelwertberichtigungen auf Forderungen aus Benutzungsgebühr 1	15.627,51	0	0	0	0	0
		5473272 Aufwendungen aus Einzelwertberichtigungen auf Forderungen aus Gewerbesteuer	7.151,50	0	0	0	0	0
		5473292 Aufwendungen aus Einzelwertberichtigungen auf Forderungen aus sonstigen ordentlichen Erträgen	3.636,30	0	0	0	0	0
		5473630 Aufwendungen aus Einzelwertberichtigungen auf Forderungen aus Erträge aus Kostenerstattungen, Kostenumlagen	278,55	0	0	0	0	0
		5482100 Erstattungsinsen	10.731,50	3.000	3.000	3.000	3.000	3.000
	17	= Ordentliche Aufwendungen (= Zeilen 11 bis 16)	16.997.329,55	19.812.600	23.235.400	20.179.700	19.889.700	19.968.900
	18	= Ergebnis der laufenden Verwaltungstätigkeit (= Zeilen 10 / 17)	3.058.110,87	2.108.600	-1.541.600	79.200	628.500	789.400
46	19	+ Finanzerträge	2,21	0	0	0	0	0
		4617000 Zinserträge Kreditinstitute	2,21	0	0	0	0	0
55	20	- Zinsen und sonstige Finanzaufwendungen	143.295,91	158.300	133.900	133.900	133.500	133.500

Ergebnisplan 2022

Seite : 5

Datum: 14.12.2021

Uhrzeit: 16:15:11

Gemeinde: 01 Gemeinde Flintbek

Ertrags- und Aufwandsarten			Ergebnis des Vorvor- jahres	Ansatz des Vorjah- res	Ansatz des Haus- haltsjahres	Planung Haus- haltsjahr + 1	Planung Haus- haltsjahr + 2	Planung Haus- haltsjahr + 3
			2020	2021	2022	2023	2024	2025
			in EUR	in EUR	in EUR	in EUR	in EUR	in EUR
1	2	3	4	5	6	7	8	9
		5511000 Zinsaufwendungen an das Land	1.208,36	800	400	400	0	0
		5517000 Zinsaufwendungen an Kreditinstitute	142.087,55	157.500	133.500	133.500	133.500	133.500
	21	= Finanzergebnis (= Zeilen 19 und 20)	-143.293,70	-158.300	-133.900	-133.900	-133.500	-133.500
	22	= ordentliches Ergebnis (= Zeilen 18 und 21)	2.914.817,17	1.950.300	-1.675.500	-54.700	495.000	655.900
49	23	+ außerordentliche Erträge	0,00	0	0	0	0	0
59	24	- außerordentliche Aufwendungen	73.548,97	0	0	0	0	0
		5911000 Außerordentliche Aufwendungen	73.548,97	0	0	0	0	0
	25	= außerordentliches Ergebnis (= Zeilen 23 und 24)	-73.548,97	0	0	0	0	0
	26	= Jahresergebnis (= Zeilen 22 und 25)	2.841.268,20	1.950.300	-1.675.500	-54.700	495.000	655.900
		Nachrichtlich:						
		Erträge und Aufwendungen aus internen Leistungsbeziehungen						
	48	+ Erträge aus internen Leistungsbeziehungen	710.402,84	602.900	633.900	633.400	633.400	633.400
		4811000 Erträge aus internen Leistungsbeziehungen	710.402,84	602.900	633.900	633.400	633.400	633.400
	58	- Aufwendungen aus internen Leistungsbeziehungen	710.402,84	602.900	633.900	633.400	633.400	633.400
		5811000 Aufwendungen aus internen Leistungsbeziehungen	710.402,84	602.900	633.900	633.400	633.400	633.400
		= Ergebnis aus internen Leistungsbeziehungen	0,00	0	0	0	0	0

*** Ende der Liste "Ergebnisplan" ***

Gemeinde: 01 Gemeinde Flintbek

Ein- und Auszahlungsarten			Ergebnis des Vorvor- jahres	Ansatz des Vorjah- res	Ansatz des Haus- haltsjahres	Planung Haus- haltsjahr + 1	Planung Haus- haltsjahr + 2	Planung Haus- haltsjahr + 3
			2020	2021	2022	2023	2024	2025
			in EUR	in EUR	in EUR	in EUR	in EUR	in EUR
1	2	3	4	5	6	7	8	9
60	1	+ Steuern und ähnliche Abgaben	10.802.018,43	9.953.100	10.170.800	10.413.400	10.670.900	10.912.500
		6011000 Grundsteuer A	37.847,78	38.300	41.900	41.900	41.900	41.900
		6012000 Grundsteuer B	1.160.221,34	1.150.000	1.228.400	1.234.500	1.240.700	1.246.900
		6013000 Gewerbesteuer	4.687.101,10	4.000.000	4.000.000	4.000.000	4.000.000	4.000.000
		6021000 Gemeindeanteil an der Einkommensteuer	4.081.527,00	3.831.700	3.924.700	4.160.200	4.395.700	4.631.100
		6022000 Gemeindeanteil an der Umsatzsteuer	443.580,00	395.300	354.800	355.800	371.600	371.600
		6031000 Vergnügungssteuer	103.884,18	110.000	133.000	133.000	133.000	133.000
		6032000 Hundesteuer	52.986,03	50.000	50.000	50.000	50.000	50.000
		6051000 Leistungen nach dem Familienleistungsausgleich	234.871,00	377.800	438.000	438.000	438.000	438.000
61	2	+ Zuwendungen und allgemeine Umlagen	1.833.760,26	1.943.000	635.100	1.360.500	1.360.500	1.360.500
		6111000 Schlüsselzuweisungen	1.111.643,00	1.791.500	354.600	1.215.000	1.215.000	1.215.000
		6131000 Sonstige allgemeine Zuweisungen Land	61.338,71	0	100.000	0	0	0
		6141000 Zuweisungen und Zuschüsse für laufende Zwecke vom Land	526.046,38	36.000	45.000	30.000	30.000	30.000
		6142000 Zuweisungen und Zuschüsse für laufende Zwecke von Gemeinden (GV)	115.699,97	101.500	121.500	101.500	101.500	101.500
		6147000 Zuweisungen und Zuschüsse für laufende Zwecke von privaten Unternehmen	0,00	400	400	400	400	400
		6148000 Zuweisungen und Zuschüsse für laufende Zwecke von übrigen Bereichen	19.032,20	13.600	13.600	13.600	13.600	13.600
62	3	+ Sonstige Transfereinzahlungen	0,00	0	0	0	0	0
63	4	+ Öffentlich-rechtliche Leistungsentgelte	1.866.520,47	1.849.600	1.764.900	1.798.300	1.802.500	1.802.500
		6321000 Benutzungsgebühren und ähnliche Entgelte	1.656.843,36	1.664.600	1.587.900	1.613.300	1.617.500	1.617.500
		6321001 Unterkunftsgebühren	209.677,11	185.000	177.000	185.000	185.000	185.000
641 642 646	5	+ Privatrechtliche Leistungsentgelte	219.044,07	1.651.300	1.678.200	239.500	239.500	239.700
		6411000 Mieten und Pachten	69.172,53	68.300	67.000	67.000	67.000	67.000
		6411010 Mieten und Pacht 10	0,00	47.700	48.700	48.700	48.700	48.700
		6421000 Erträge aus dem Verkauf von Vorräten	740,00	500	500	500	500	500
		6461000 Sonstige privatrechtliche Leistungsentgelte	118.167,03	1.473.800	1.501.000	62.300	62.300	62.500
		6461001 Sonstige privatrechtliche Leistungsentgelt 1	30.964,51	61.000	61.000	61.000	61.000	61.000
648	6	+ Kostenerstattungen und Kostenumlagen	3.724.145,09	5.931.800	6.841.700	5.923.100	5.923.100	5.923.100
		6481000 Einzahlungen aus Kostenerstattungen, Kostenumlagen Land	383.278,95	2.826.300	3.098.900	3.088.900	3.088.900	3.088.900
		6482000 Einzahlungen aus Kostenerstattungen, Kostenumlagen Gemeinden (GV)	2.859.195,42	2.766.900	3.445.800	2.768.200	2.768.200	2.768.200
		6484000 Einzahlungen aus Kostenerstattungen, Kostenumlagen sonstiger öffentlicher Bereich	36.602,26	0	0	0	0	0
		6487000 Einzahlungen aus Kostenerstattungen, Kostenumlagen private Unternehmen	204,36	0	0	0	0	0
		6488000 Einzahlungen aus Kostenerstattungen, Kostenumlagen übrige Bereiche	444.864,10	338.600	297.000	66.000	66.000	66.000
65	7	+ Sonstige Einzahlungen	340.396,21	278.700	282.700	282.700	282.700	282.700
		6511000 Konzessionsabgaben	201.825,95	253.300	257.300	257.300	257.300	257.300
		6561000 Bußgelder	5.027,00	5.000	5.000	5.000	5.000	5.000
		6562100 Mahngebühren	5.423,24	4.000	4.000	4.000	4.000	4.000
		6562200 Vollstreckungsgebühren	4.581,97	4.000	4.000	4.000	4.000	4.000
		6562300 Versandgebühren	6,05	100	100	100	100	100
		6562400 Saumniszuschläge	2.885,11	6.000	6.000	6.000	6.000	6.000
		6562500 Verspätungszuschläge	0,00	500	500	500	500	500
		6562600 Stundungszinsen	-17,00	500	500	500	500	500

Ein- und Auszahlungsarten			Ergebnis des Vorvor- jahres	Ansatz des Vorjah- res	Ansatz des Haus- haltsjahres	Planung Haus- haltsjahr + 1	Planung Haus- haltsjahr + 2	Planung Haus- haltsjahr + 3
			2020	2021	2022	2023	2024	2025
			in EUR	in EUR	in EUR	in EUR	in EUR	in EUR
1	2	3	4	5	6	7	8	9
		6562800 Rücklastschriftgebühren	476,95	300	300	300	300	300
		6565200 Nachzahlungszinsen	120.186,94	5.000	5.000	5.000	5.000	5.000
66	8	+ Zinsen und sonstige Finanzinzahlungen	2,21	0	0	0	0	0
		6617000 Zinseinzahlungen Kreditinstitute	2,21	0	0	0	0	0
	9	= Einzahlungen aus lfd. Verwaltungstätigkeit	18.785.886,74	21.607.500	21.373.400	20.017.500	20.279.200	20.521.000
70	10	+ Personalauszahlungen	4.893.306,83	5.070.300	5.470.800	5.521.900	5.602.100	5.682.300
		7011000 Dienstbezüge Beamte/-innen	263.022,36	262.700	269.800	273.800	278.000	281.800
		7012000 Dienstbezüge Arbeitnehmer/-innen	3.407.791,91	3.632.700	3.792.400	3.840.100	3.896.800	3.953.600
		7019000 Dienstbezüge Sonstige Beschäftigungsentgelte	21.565,48	45.400	52.400	53.800	53.800	53.800
		7021000 Beiträge zu Versorgungskassen für Beamte/-innen	257.353,00	81.200	266.300	270.200	274.400	278.500
		7022000 Beiträge zu Versorgungskassen Arbeitnehmer/-inn	222.002,28	229.900	237.600	240.900	244.700	248.400
		7032000 Beiträge zur gesetzlichen Sozialversicherung Arbeitnehmer/-innen	676.007,50	744.200	775.300	786.900	798.200	810.000
		7041000 Beihilfen, Unterstützungsleistungen und dgl. für Beschäftigte	45.564,30	74.200	77.000	56.200	56.200	56.200
71	11	+ Versorgungsauszahlungen	0,00	0	0	0	0	0
72	12	+ Auszahlungen für Sach- und Dienstleistungen	2.487.719,35	3.152.100	3.869.200	2.889.600	2.875.500	2.875.500
		7211000 Auszahlungen für Unterhaltung der Grundstücke und baulichen Anlagen	215.594,87	573.700	1.064.700	248.300	247.300	247.300
		7221000 Auszahlungen für Unterhaltung des sonstigen unbeweglichen Vermögens	766.212,12	802.500	756.600	716.800	716.800	716.800
		7231000 Auszahlungen für Mieten und Pachten	115.101,10	106.800	121.600	114.400	114.400	114.400
		7232000 Auszahlungen für Leasing	21.900,30	22.200	22.200	22.200	22.200	22.200
		7241000 Auszahlungen für Bewirtschaftung der Grundstücke, baulichen Anlagen usw.	408.700,63	476.600	605.800	601.900	601.900	601.900
		7241100 Auszahlungen f. Bewirtschaftungen d. Grundst., Energiekosten	360.162,11	428.000	437.500	437.500	437.500	437.500
		7251000 Haltung von Fahrzeugen	60.552,03	78.200	83.800	78.200	78.200	78.200
		7261000 Dienst- und Schutzbekleidung, persönliche Ausrüstungsgegenstände	20.747,87	43.000	33.200	33.200	33.200	33.200
		7262000 Aus- und Fortbildung, Umschulung	51.286,54	68.500	140.400	65.300	63.300	63.300
		7271000 Besondere Verwaltungs- und Betriebsauszahlung	220.540,50	251.700	259.600	242.800	242.800	242.800
		7271100 Besondere Verwaltungs- und Betriebsauszahlung	35.821,26	61.000	61.000	61.000	61.000	61.000
		7291000 Auszahlungen für sonstige Dienstleistungen	133.553,84	153.900	182.800	168.000	156.900	156.900
		7291100 Auszahlungen für sonstige Dienstleistungen	77.546,18	84.000	98.000	98.000	98.000	98.000
		7291200 Auszahlungen für sonstige Dienstleistungen	0,00	2.000	2.000	2.000	2.000	2.000
75	13	+ Zinsen und sonstige Finanzauszahlungen	216.844,88	158.300	133.900	133.900	133.500	133.500
		7511000 Zinsauszahlungen an das Land	1.208,36	800	400	400	0	0
		7517000 Zinsauszahlungen an Kreditinstitute	142.087,55	157.500	133.500	133.500	133.500	133.500
		7599000 Sonstige Finanzauszahlungen	73.548,97	0	0	0	0	0
73	14	+ Transferauszahlungen	5.862.231,66	7.983.900	10.159.200	8.810.500	8.810.500	8.810.500
		7313000 Auszahlungen für Zuweisungen und Zuschüsse für laufende Zwecke an Zweckverbände	12.018,64	12.700	13.700	12.700	12.700	12.700
		7318000 Auszahlungen für Zuweisungen und Zuschüsse für laufende Zwecke an übrige Bereiche	1.402.890,74	2.961.500	3.423.100	3.421.900	3.421.900	3.421.900
		7341000 Gewerbesteuerumlage	708.655,00	400.000	400.000	400.000	400.000	400.000
		7371000 Allgemeine Umlagen, Land	0,00	0	323.000	0	0	0
		7372100 Allgem. Umlagen an Gem. - Kreisumlage	1.571.404,64	2.533.800	3.224.600	2.900.000	2.900.000	2.900.000
		7372200 Allgem. Umlagen an Gem. - Amtsumlage	2.167.262,64	2.075.900	2.774.800	2.075.900	2.075.900	2.075.900
74	15	+ Sonstige Auszahlungen	1.710.920,05	2.224.900	2.361.600	1.884.500	1.528.500	1.527.500

Gemeinde: 01 Gemeinde Flintbek

Ein- und Auszahlungsarten			Ergebnis des Vorvor- jahres	Ansatz des Vorjah- res	Ansatz des Haus- haltsjahres	Planung Haus- haltsjahr + 1	Planung Haus- haltsjahr + 2	Planung Haus- haltsjahr + 3
			2020	2021	2022	2023	2024	2025
			in EUR	in EUR	in EUR	in EUR	in EUR	in EUR
1	2	3	4	5	6	7	8	9
		7411000 Sonstige Personal- und Versorgungsauszahlungen	886,87	500	3.000	3.000	3.000	3.000
		7421000 Auszahlungen für ehrenamtliche und sonstige Tätigkeit	72.702,43	85.400	85.400	85.400	84.400	84.400
		7429000 Sonstige Auszahlungen für die Inanspruchnahme von Rechten und Diensten	90.586,36	114.700	114.700	114.700	114.700	114.700
		7431000 Geschäftsauszahlungen	616.326,00	1.044.700	1.175.500	700.400	345.400	344.400
		7441000 Steuern, Versicherungen, Schadensfälle	131.494,16	134.000	137.400	137.400	137.400	137.400
		7451000 Erstattung für Auszahlungen von Dritten aus laufender Verwaltungstätigkeit, Land	78.905,00	48.600	48.600	48.600	48.600	48.600
		7452000 Erstattung für Auszahlungen von Dritten aus laufender Verwaltungstätigkeit, Gemeinden (GV)	709.203,73	794.000	794.000	792.000	792.000	792.000
		7482100 Erstattungsinsen	10.815,50	3.000	3.000	3.000	3.000	3.000
	16	= Auszahlungen aus laufender Verwaltungstätigkeit (Zeilen 10 bis 15)	15.171.022,77	18.589.500	21.994.700	19.240.400	18.950.100	19.029.300
	17	= Saldo aus laufender Verwaltungstätigkeit (Zeilen 9 ./. 1	3.614.863,97	3.018.000	-621.300	777.100	1.329.100	1.491.700
681	18	+ Einzahlungen aus Zuweisungen und Zuschüssen für Investitionen und Investitionsfördermaßnahmen	187.865,47	259.000	275.100	0	0	0
		6811000 Investitionszuwendungen vom Land	182.457,63	0	237.000	0	0	0
		6812000 Investitionszuwendungen von Gemeinden (GV)	5.407,84	9.000	0	0	0	0
		6817000 Investitionszuwendungen von privaten Unternehm	0,00	250.000	0	0	0	0
		6818000 Investitionszuwendungen von übrigen Bereichen	0,00	0	38.100	0	0	0
682	19	+ Einzahlungen aus der Veräußerung von Grundstücken und Gebäuden	10.300,00	0	0	0	0	0
		6821029 Einzahlungen aus der Veräußerung von sonstigen unbebauten Grundstücken	10.300,00	0	0	0	0	0
683	20	+ Einzahlungen aus der Veräußerung von beweglichem Anlagevermögen	22.599,80	1.500	0	0	0	0
		6831070 Einzahlungen aus der Veräußerung von Maschinen und technische Anlagen, Fahrzeuge	22.599,80	1.500	0	0	0	0
684	21	+ Einzahlungen aus der Veräußerung von Finanzanlagen	0,00	0	0	0	0	0
685	22	+ Einzahlungen aus der Abwicklung von Baumaßnahmen	0,00	0	0	0	0	0
686	23	+ Einzahlungen aus Rückflüssen (für Investitionen und Investitionsfördermaßnahmen Dritter)	0,00	0	0	0	0	0
688	24	+ Einzahlungen aus Beiträgen u. ä. Entgelten	187.440,00	0	0	0	0	0
		6881000 Beiträge und ähnliche Entgelte	187.440,00	0	0	0	0	0
689	25	+ Sonstige Investitionseinzahlungen	0,00	0	0	0	0	0
	26	= Einzahlungen aus Investitionstätigkeit	408.205,27	260.500	275.100	0	0	0
781	27	+ Auszahlungen von Zuweisungen und Zuschüssen für Investitionen und Investitionsförderungsmaßnahmen	33.000,00	142.500	192.300	120.000	120.000	120.000
		7811000 Zuweisungen und Zuschüsse für Investitionen und Investitionsförderungsmaßnahmen, Land	0,00	3.900	0	0	0	0
		7814000 Zuweisungen und Zuschüsse für Investitionen und Investitionsförderungsmaßnahmen, an den sonstigen öffentlichen Bereich	0,00	0	5.300	0	0	0
		7818000 Zuweisungen und Zuschüsse für Investitionen und Investitionsförderungsmaßnahmen, an übrige Bereiche	33.000,00	138.600	187.000	120.000	120.000	120.000
782	28	+ Auszahlungen für den Erwerb von Grundstücken und Gebäuden	7.603,71	0	0	0	0	0
		7821021 Auszahlungen für den Erwerb von Grünflächen	2.029,49	0	0	0	0	0
		7821041 Auszahlungen für den Erwerb von Grund und Boden des Infrastrukturvermögens	5.574,22	0	0	0	0	0
783	29	+ Auszahlungen für den Erwerb von beweglichem Anlagevermögen	81.484,45	505.100	401.800	24.700	124.700	124.700

Gemeinde: 01 Gemeinde Flintbek

Ein- und Auszahlungsarten			Ergebnis des Vorvor- jahres	Ansatz des Vorjah- res	Ansatz des Haus- haltsjahres	Planung Haus- haltsjahr + 1	Planung Haus- haltsjahr + 2	Planung Haus- haltsjahr + 3
			2020	2021	2022	2023	2024	2025
			in EUR	in EUR	in EUR	in EUR	in EUR	in EUR
1	2	3	4	5	6	7	8	9
		7831010 Auszahlungen für den Erwerb von immateriellen Vermögensgegenständen	0,00	1.500	76.000	0	0	0
		7831070 Auszahlungen für den Erwerb von Maschinen und technische Anlagen, Fahrzeugen	26.601,90	387.900	147.800	1.000	101.000	101.000
		7831080 Auszahlungen für den Erwerb von Betriebs- und Geschäftsausstattung	9.210,27	30.900	54.500	3.300	3.300	3.300
		7832079 Auszahlungen für den Erwerb von Sammelposten für Vermögensgegenstände des Anlagevermögens deren Anschaffungs- oder Herstellungskosten 150 Euro ohne Umsatzsteuer überschreiten, aber 1.000 Euro ohne Ums	19.279,86	23.400	18.600	1.200	1.200	1.200
		7832089 Auszahlungen für den Erwerb von Sammelposten für Vermögensgegenstände des Anlagevermögens deren Anschaffungs- oder Herstellungskosten 150 Euro ohne Umsatzsteuer überschreiten, aber 1.000 Euro ohne Ums	26.392,42	61.400	104.900	19.200	19.200	19.200
784	30	+ Auszahlungen für den Erwerb von Finanzanlagen	0,00	0	0	0	0	0
785	31	+ Auszahlungen für Baumaßnahmen	3.454.326,19	3.685.200	2.147.300	903.000	21.203.000	403.000
		7851000 Auszahlungen aus Hochbaumaßnahmen	1.986.381,80	1.879.000	500.000	500.000	20.800.000	0
		7851031 Auszahlungen für den Erwerb von Gebäude, Aufbauten und Betriebsvorrichtungen bei Wohnbauten	19.328,50	36.800	40.000	0	0	0
		7851032 Auszahlungen für den Erwerb von Gebäude, Aufbauten und Betriebsvorrichtungen bei Kinder-/Jugendeinrichtungen	0,00	2.900	1.000	0	0	0
		7851033 Auszahlungen für den Erwerb von Gebäude, Aufbauten und Betriebsvorrichtungen bei Schulen	5.318,69	0	0	0	0	0
		7851034 Auszahlungen für den Erwerb von Gebäude, Aufbauten und Betriebsvorrichtungen bei sonstigen Dienst-, Geschäfts- und Betriebsgebäuden	0,00	0	32.000	0	0	0
		7852000 Auszahlungen aus Tiefbaumaßnahmen	773.490,86	1.740.000	1.395.000	175.000	175.000	175.000
		7852044 Auszahlungen für den Erwerb von Entwässerungs- und Abwasserbeseitigungsanlagen	8.868,73	13.500	12.000	225.000	225.000	225.000
		7852045 Auszahlungen für den Erwerb von Straßennetz mit Wegen, Plätzen und Verkehrslenkungsanlagen	17.680,50	13.000	20.500	3.000	3.000	3.000
		7853000 Auszahlungen aus sonstigen Baumaßnahmen	0,00	0	65.000	0	0	0
		7854000 Auszahlungen aus sonstigen Baumaßnahmen (Maschinen und technische Anlagen, Fahrzeuge)	643.257,11	0	81.800	0	0	0
786	32	+ Auszahlungen für die Gewährung von Ausleihungen (für Investitionen und Investitionsförderungsmaßnahmen Dritter)	0,00	0	0	0	0	0
787	33	+ Sonstige Investitionsauszahlungen	0,00	0	0	0	0	0
	34	= Auszahlungen aus Investitionstätigkeit (Zeilen 27 bis	3.576.414,35	4.332.800	2.741.400	1.047.700	21.447.700	647.700
	35	= Saldo aus Investitionstätigkeit (Zeilen 26 ./ 34)	-3.168.209,08	-4.072.300	-2.466.300	-1.047.700	-21.447.700	-647.700
672	35a	+ Einzahlungen aus fremden Finanzmitteln	18.866,65	0	0	0	0	0
		6721101 Einzahlungen aus Verschiedene Vorschüsse	286,00	0	0	0	0	0
		6721301 Einzahlungen aus Sicherheitsbeträge Bauvorhabe	18.063,65	0	0	0	0	0
		6721305 Einzahlungen aus Seniorenwohnanlage	517,00	0	0	0	0	0
772	35b	- Auszahlungen aus fremden Finanzmitteln	23.376,02	0	0	0	0	0
		7721101 Auszahlungen aus Verschiedene Vorschüsse	336,00	0	0	0	0	0
		7721301 Auszahlungen aus Sicherheitsbeträge Bauvorhabe	22.484,93	0	0	0	0	0
		7721302 Auszahlungen aus Architekten- und Ingenieurgebühren	63,09	0	0	0	0	0
		7721305 Auszahlungen aus Seniorenwohnanlage	492,00	0	0	0	0	0
	35c	= Saldo aus fremden Finanzmitteln	-4.509,37	0	0	0	0	0
	36	= Finanzmittelüberschuss/-fehlbetrag (Zeilen 17, 35 und 35c)	442.145,52	-1.054.300	-3.087.600	-270.600	-20.118.600	844.000

Finanzplan 2022

Seite : 10

Datum: 14.12.2021

Uhrzeit: 16:15:11

Gemeinde: 01 Gemeinde Flintbek

Ein- und Auszahlungsarten			Ergebnis des Vorvor- jahres	Ansatz des Vorjah- res	Ansatz des Haus- haltsjahres	Planung Haus- haltsjahr + 1	Planung Haus- haltsjahr + 2	Planung Haus- haltsjahr + 3
			2020	2021	2022	2023	2024	2025
			in EUR	in EUR	in EUR	in EUR	in EUR	in EUR
1	2	3	4	5	6	7	8	9
692	37	+ Aufnahme von Krediten für Investitionen und Investitionsförderungsmaßnahmen <i>6927310 Kreditaufnahmen f. Investitionen und Investitionsförderungsmaßnahmen Kreditinstitute Laufzeit (mehr als 5 Jahre), Euro-Währung</i>	1.800.000,00 <i>1.800.000,00</i>	2.032.000 <i>2.032.000</i>	2.703.300 <i>2.703.300</i>	1.047.700 <i>1.047.700</i>	21.447.700 <i>21.447.700</i>	647.700 <i>647.700</i>
695	38	+ Einzahlungen aus Rückflüssen von Darlehen aus der Anlage liquider Mittel	0,00	0	0	0	0	0
792	39	- Tilgung von Krediten für Investitionen und Investitionsförderungsmaßnahmen <i>7921350 Tilgung von Krediten für Investitionen und Investitionsförderungsmaßnahmen Land Laufzeit (mehr als 5 Jahre) ordentliche Tilgung</i> <i>7922350 Tilgung von Krediten für Investitionen und Investitionsförderungsmaßnahmen Gemeinden (GV) Laufzeit (mehr als 5 Jahre) ordentliche Tilgung</i> <i>7927350 Tilgung von Krediten für Investitionen und Investitionsförderungsmaßnahmen Kreditinstitute Laufzeit (mehr als 5 Jahre) ordentliche Tilgung</i>	822.631,34 <i>10.052,76</i> <i>0,00</i> <i>812.578,58</i>	946.800 <i>39.000</i> <i>1.700</i> <i>906.100</i>	970.900 <i>35.300</i> <i>1.700</i> <i>933.900</i>	956.500 <i>36.800</i> <i>1.700</i> <i>918.000</i>	953.000 <i>32.300</i> <i>1.700</i> <i>919.000</i>	953.000 <i>32.300</i> <i>1.700</i> <i>919.000</i>
795	40	- Auszahlungen aus der Gewährung von Darlehen zur Anlage liquider Mittel	0,00	0	0	0	0	0
	41	= Saldo aus Finanzierungstätigkeit	977.368,66	1.085.200	1.732.400	91.200	20.494.700	-305.300
	42	= Änderung des Bestandes an eigenen Finanzmitteln (Zeilen 36 und 41)	1.419.514,18	30.900	-1.355.200	-179.400	376.100	538.700
	43	+ Anfangsbestand an bereinigten Geldbeständen	-226.591,80	1.300.853	1.331.753	-23.447	-202.847	173.253
	44	= Bereinigte Geldbestände (Zeilen 42 und 43)	1.192.922,38	1.331.753	-23.447	-202.847	173.253	711.953

*** Ende der Liste "Finanzplan" ***

Haushaltssatzung der Gemeinde Flintbek für das Haushaltsjahr 2022

Aufgrund der §§ 95 ff. der Gemeindeordnung wird nach Beschluss der Gemeindevertretung vom 16.12.2021
- und mit Genehmigung der Kommunalaufsichtsbehörde - folgende Haushaltssatzung erlassen:

§ 1

Der Haushaltsplan für das Haushaltsjahr 2022 wird

1. im Ergebnisplan mit

einem Gesamtbetrag der Erträge auf	21.693.800	EUR
einem Gesamtbetrag der Aufwendungen auf	23.369.300	EUR
einem Jahresüberschuss/Jahresfehlbetrag von	-1.675.500	EUR

2. im Finanzplan mit

einem Gesamtbetrag der Einzahlungen aus laufender Verwaltungstätigkeit auf	21.373.400	EUR
einem Gesamtbetrag der Auszahlungen aus laufender Verwaltungstätigkeit auf	21.994.700	EUR
einem Gesamtbetrag der Einzahlungen aus der Investitionstätigkeit und der Finanzierungstätigkeit auf	2.978.400	EUR
einem Gesamtbetrag der Auszahlungen aus der Investitionstätigkeit und der Finanzierungstätigkeit auf	3.712.300	EUR

festgesetzt.

§ 2

Es werden festgesetzt:

- | | | |
|---|-----------|----------|
| 1. der Gesamtbetrag der Kredite für Investitionen und Investitionsförderungsmaßnahmen auf | 2.703.300 | EUR |
| 2. der Gesamtbetrag der Verpflichtungsermächtigungen auf | 0 | EUR |
| 3. der Höchstbetrag der Kassenkredite auf | 2.000.000 | EUR |
| 4. die Gesamtzahl der im Stellenplan ausgewiesenen Stellen auf | 83,24 | Stellen. |

§ 3

Die Hebesätze für die Realsteuern werden wie folgt festgesetzt:

- | | |
|---|-------|
| 1. Grundsteuer | |
| a) für die land- und forstwirtschaftlichen Betriebe (Grundsteuer A) | 450 % |
| b) für die Grundstücke (Grundsteuer B) | 450 % |
| 2. Gewerbesteuer | 380 % |

§ 4

Der Höchstbetrag für unerhebliche über- und außerplanmäßige Aufwendungen und Auszahlungen und Verpflichtungsermächtigungen, für deren Leistung oder Eingehung die Bürgermeisterin ihre oder der Bürgermeister seine Zustimmung nach § 95 d Gemeindeordnung erteilen kann, beträgt 5.000 EUR.

§ 5

Für die im Haushaltsplan nach § 20 GemHVO-D gebildeten Budgets gelten folgende Budgetierungsregeln:

1. Die Aufwendungen eines Budgets und die dazugehörenden Auszahlungen sind mit Ausnahme der Verfügungsmittel, der internen Leistungsbeziehungen, der Abschreibungen und der Zuführungen zu Rückstellungen gegenseitig deckungsfähig.
2. Die Auszahlungen für Investitionen und Investitionsförderungsmaßnahmen eines Budgets sind gegenseitig deckungsfähig.
3. Mehrerträge und die dazugehörenden Einzahlungen eines Budgets können für Mehraufwendungen und die dazugehörenden Mehrauszahlungen verwendet werden. Das Gleiche gilt für Mehreinzahlungen für Investitionen und Investitionsförderungsmaßnahmen.
4. Die Aufwendungen eines Budgets und die dazugehörenden Auszahlungen sind übertragbar.

Die kommunalaufsichtliche Genehmigung wurde am erteilt.

Flintbek, den 17.12.2021

Ort, Datum

Siegel

(O. Plambeck)
Bürgermeister

Flintbek V 19
Anl. zu § 6 Abs. 1 Nr. 15

Die Zahlungen der jährlichen Zins- und Tilgungsleistungen erfolgen über die Verwalterin der Anlage aus den Mieten.					
Im Haushalt werden die Tilgungsleistungen zahlungsneutral gebucht.					
Darlehen der Investitionsbank: Änderung Zins- und Tilgungssatz					

Gemeinde Flintbek

Haushaltsvorbericht

2022





Inhaltsverzeichnis

1 Allgemeines.....	2
1.1 Gesetzliche Grundlagen.....	2
1.2 Rahmenbedingungen zur Haushaltsplanaufstellung.....	2
1.3 Auswirkung der Salden im Ergebnis- und Finanzplan auf die Bilanz.....	2
2 Übersicht über die Haushaltslage	2
3 Erträge.....	3
3.1 Steuern	5
3.2 Erträge aus Zuwendungen und allgemeinen Umlagen	11
3.3 Sonstige Ertragsarten.....	12
4 Aufwendungen	12
4.1 Sach- und Dienstleistungsaufwand	14
4.2 Transferaufwendungen.....	14
5 Ergebnis	16
6 Finanzplan.....	18
6.1 Investitionstätigkeit	19
6.2 Finanzierungstätigkeit.....	20
7 Bilanz - Entwicklung von Vermögen und Schulden	21
8 Sonstige allgemeine Entwicklungen	24
8.1 Bevölkerung.....	25
8.2 Wirtschaft und Arbeitsmarkt	26



1 Allgemeines

1.1 Gesetzliche Grundlagen

Am 01.01.2008 ist die Landesverordnung über die Aufstellung und Ausführung eines doppelten Haushaltsplanes der Gemeinden (Gemeindehaushaltsverordnung-Doppik - GemHVO-Doppik) in Kraft getreten. Die Anwendung wird in den Kommunen auf Grund des bestehenden Wahlrechts in Schleswig-Holstein durch Beschluss bestimmt.

Der Vorbericht gibt gemäß § 6 GemHVO-Doppik einen Überblick über den Stand und die Entwicklung der Haushaltswirtschaft.

1.2 Rahmenbedingungen zur Haushaltsplanaufstellung

Aufgrund der Mittelanmeldungen im Zuge der Haushaltsplanung beläuft sich das Jahresergebnis auf - 1.675.500 Euro. Gegenüber dem Plan des Vorjahres in Höhe von 1.942.200 Euro ergibt sich damit eine Veränderung in Höhe von -3.617.700 Euro.

1.3 Auswirkung der Salden im Ergebnis- und Finanzplan auf die Bilanz

In der Haushaltsplanung stehen der Ergebnisplan und der Finanzplan im Vordergrund. Eine Plan-Bilanz ist nicht vorgesehen. Dennoch haben die Salden von Ergebnis- und Finanzrechnung Auswirkungen auf die Bilanz.

Das Jahresergebnis wirkt sich auf die Passivseite der Bilanz aus. Hier verändert sich das Eigenkapital um -1.675.500 Euro.

Die im Finanzplan ausgewiesene Änderung des Finanzmittelbestandes verändert die Liquiden Mittel auf der Aktivseite der Bilanz in Höhe von -3.087.600 Euro.

2 Übersicht über die Haushaltslage

Die folgende Tabelle zeigt die Entwicklung des Ergebnisplanes im Vergleich zum Plan des Vorjahres und zum Ergebnis des Vorjahres:

Ergebnisübersicht

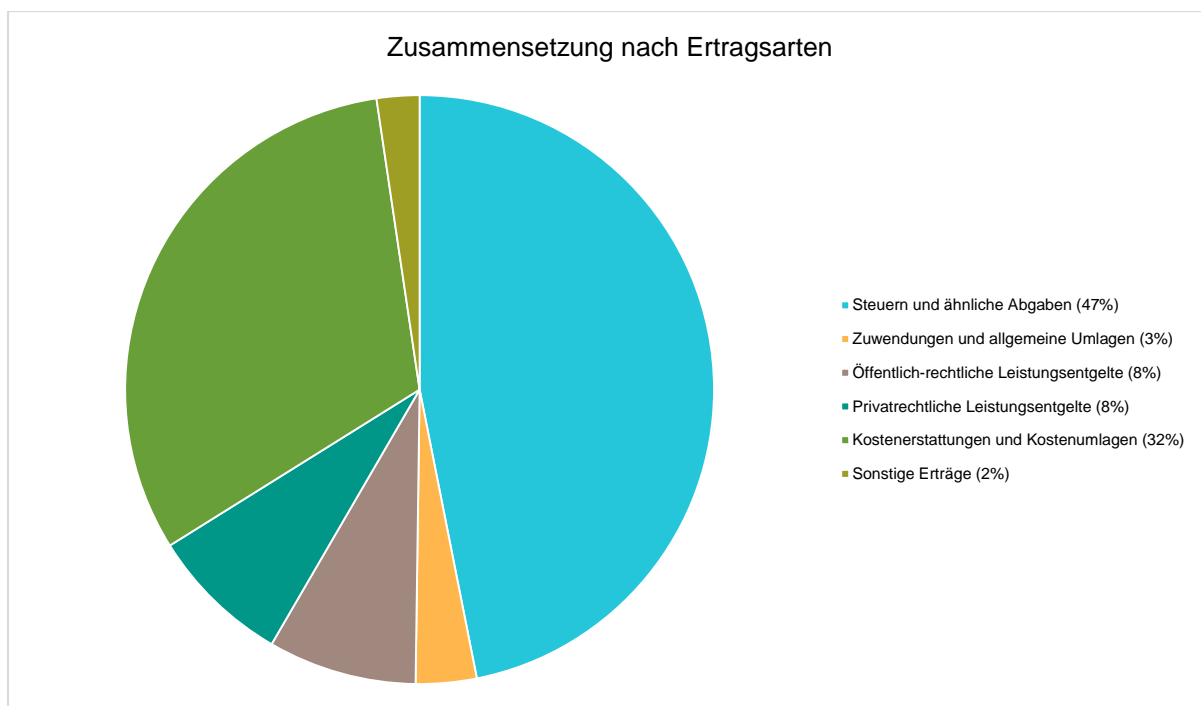
	Ergebnis 2020	Plan 2021	Plan 2022
10 - Erträge	20.055.440	21.921.200	21.693.800
17 - Aufwendungen	16.997.330	19.820.700	23.235.400
18 - Ergebnis der laufenden Verwaltungstätigkeit	3.058.111	2.100.500	-1.541.600



	Ergebnis 2020	Plan 2021	Plan 2022
19 - Finanzerträge	2	0	0
20 - Zinsen und sonstige Finanzaufwendungen	143.296	158.300	133.900
21 - Finanzergebnis	-143.294	-158.300	-133.900
22 - Jahresergebnis	2.914.817	1.942.200	-1.675.500

3 Erträge

Die Gesamtsumme aller Erträge (ohne innere Verrechnungen) in Höhe von 21.693.800 Euro teilt sich auf die einzelnen Ertragsarten wie folgt auf:



Ertragsübersicht

	Plan 2022	in %
Steuern und ähnliche Abgaben	10.170.800	46,88
Zuwendungen und allgemeine Umlagen	723.400	3,33
Öffentlich-rechtliche Leistungsentgelte	1.771.300	8,17
Privatrechtliche Leistungsentgelte	1.678.200	7,74
Kostenerstattungen und Kostenumlagen	6.841.700	31,54
Sonstige Erträge	508.400	2,34
Erträge aus laufender Verwaltungstätigkeit	21.693.800	100,00
Erträge Gesamt ohne ILV	21.693.800	100,00



Der Ertragsentwicklung im Vergleich zum Ansatz des Vorjahres:

Im Vorjahr belief sich der Gesamtbetrag der geplanten Erträge auf 21.921.200 Euro. Im aktuellen Planjahr verändern sich die Gesamterträge um -227.400 Euro auf 21.693.800 Euro.

Die Veränderungen bei den einzelnen Ertragsarten stellen sich im Detail wie folgt dar:

Vorjahresvergleich Ertragsarten

	Plan 2021	Plan 2022	Abw. abs.
Steuern und ähnliche Abgaben	9.953.100	10.170.800	217.700 ↗
Zuwendungen und allgemeine Umlagen	2.026.700	723.400	-1.303.300 ↘
Öffentlich-rechtliche Leistungsentgelte	1.855.700	1.771.300	-84.400 ↘
Privatrechtliche Leistungsentgelte	1.651.300	1.678.200	26.900 ↗
Kostenerstattungen und Kostenumlagen	5.931.800	6.841.700	909.900 ↗
Sonstige Erträge	502.600	508.400	5.800 ↗
Erträge aus laufender Verwaltungstätigkeit	21.921.200	21.693.800	-227.400 ↘
Erträge Gesamt ohne ILV	21.921.200	21.693.800	-227.400 ↘

Die Entwicklung der einzelnen Ertragsarten in der mittelfristigen Finanzplanung wird nach aktueller Planung wie folgt eingeschätzt:

Ertragsarten in mittelfristigen Planung

	Erg. 2020	Plan 2021	Plan 2022	Plan 2023	Plan 2024	Plan 2025
Steuern und ähnliche Abgaben	10.499.025	9.953.100	10.170.800	10.413.400	10.670.900	10.912.500
Zuwendungen und allgemeine Umlagen	2.728.554	2.026.700	723.400	1.457.400	1.455.000	1.453.300
Öffentlich-rechtliche Leistungsentgelte	1.908.184	1.855.700	1.771.300	1.804.700	1.808.900	1.808.900
Privatrechtliche Leistungsentgelte	282.460	1.651.300	1.678.200	239.500	239.500	239.700
Kostenerstattungen und Kostenumlagen	3.952.246	5.931.800	6.841.700	5.923.100	5.923.100	5.923.100
Sonstige Erträge	684.972	502.600	508.400	420.800	420.800	420.800
Erträge aus laufender Verwaltungstätigkeit	20.055.440	21.921.200	21.693.800	20.258.900	20.518.200	20.758.300
Finanzerträge	2	0	0	0	0	0
Erträge Gesamt ohne ILV	20.055.443	21.921.200	21.693.800	20.258.900	20.518.200	20.758.300



3.1 Steuern

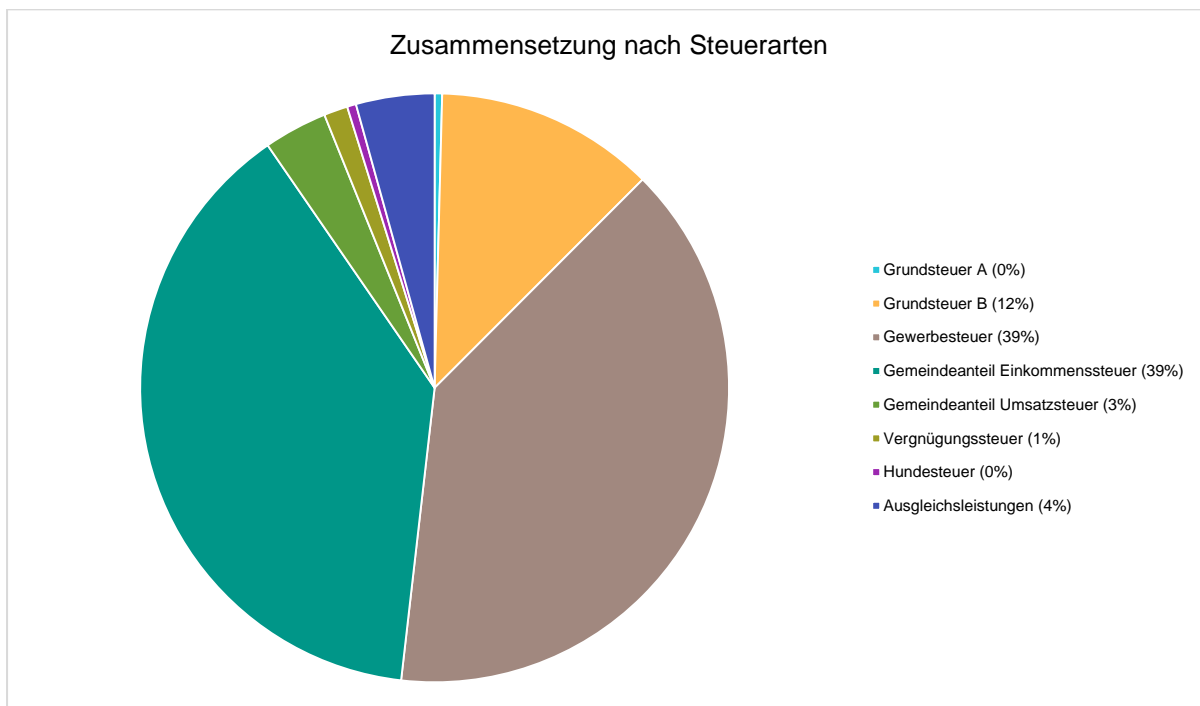
Zusammensetzung und Entwicklung der Steuerarten, Hebesätze

Die folgende Tabelle zeigt die Entwicklung der einzelnen Steuerarten:

Steuerarten

	Erg. 2020	Plan 2021	Plan 2022	Plan 2023	Plan 2024	Plan 2025
Grundsteuer A	38.320	38.300	41.900	41.900	41.900	41.900
Grundsteuer B	1.160.034	1.150.000	1.228.400	1.234.500	1.240.700	1.246.900
Gewerbesteuer	4.268.904	4.000.000	4.000.000	4.000.000	4.000.000	4.000.000
Gemeindeanteil Einkommenssteuer	4.007.336	3.831.700	3.924.700	4.160.200	4.395.700	4.631.100
Gemeindeanteil Umsatzsteuer	443.580	395.300	354.800	355.800	371.600	371.600
Vergnügungssteuer	125.884	110.000	133.000	133.000	133.000	133.000
Hundesteuer	52.331	50.000	50.000	50.000	50.000	50.000
Ausgleichsleistungen	402.636	377.800	438.000	438.000	438.000	438.000

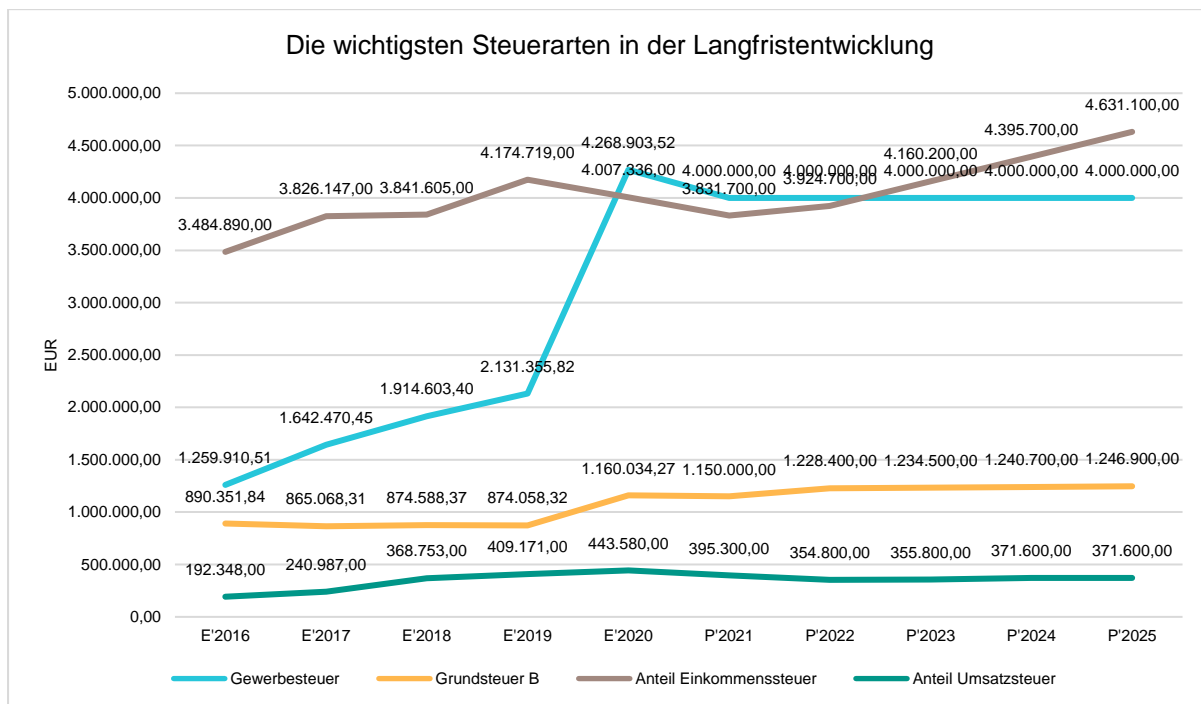
Zusammensetzung des Steueraufkommens





Die wichtigsten Steuerarten im langfristigen Verlauf

Die nachfolgende Grafik zeigt die ertragsstärksten Steuerarten in der langfristigen Entwicklung:



Entwicklung der Hebesätze

Die Entwicklung der Hebesätze nahm folgenden Verlauf:

Entwicklung Hebesätze

	2016	2017	2018	2019	2020	2021	2022
Hebesatz Grundsteuer A	340	340	340	340	450	450	450
Hebesatz Grundsteuer B	340	340	340	340	450	450	450
Hebesatz Gewerbesteuer	350	350	350	350	380	380	380

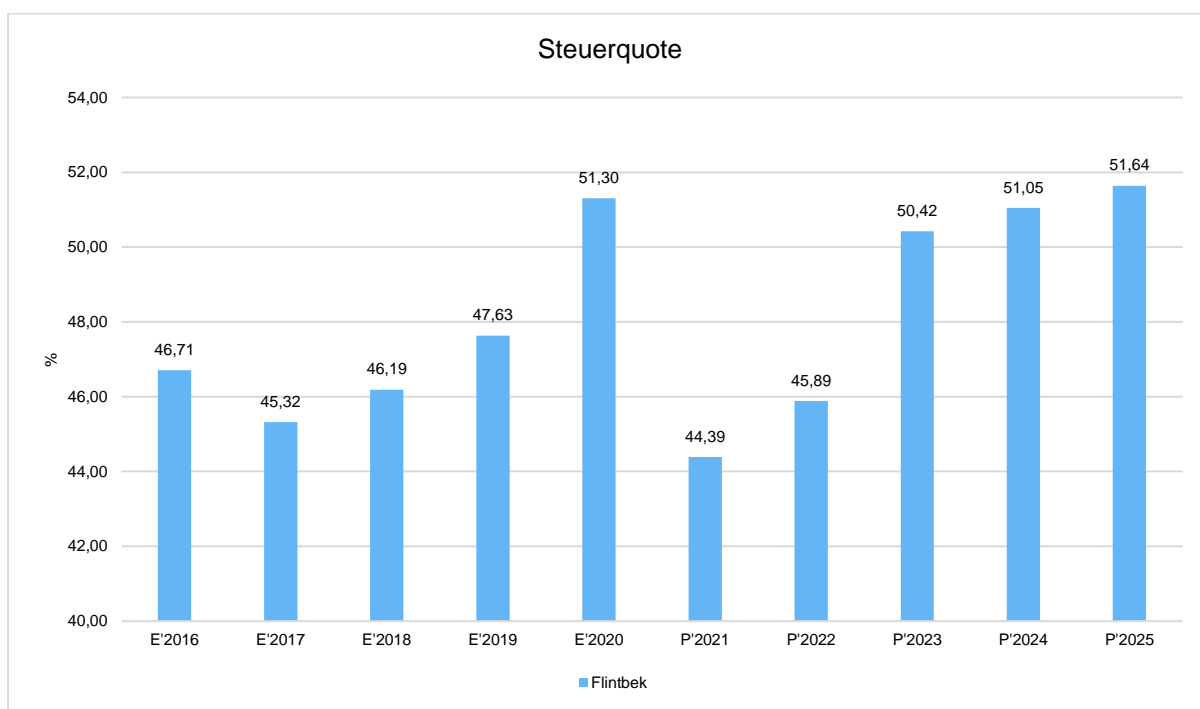
Steuerquote

Um die örtliche Steuerertragskraft einordnen zu können, bietet sich die Betrachtung der Steuerquote an, die den prozentualen Anteil der Steuererträge an den ordentlichen Erträgen insgesamt abbildet,



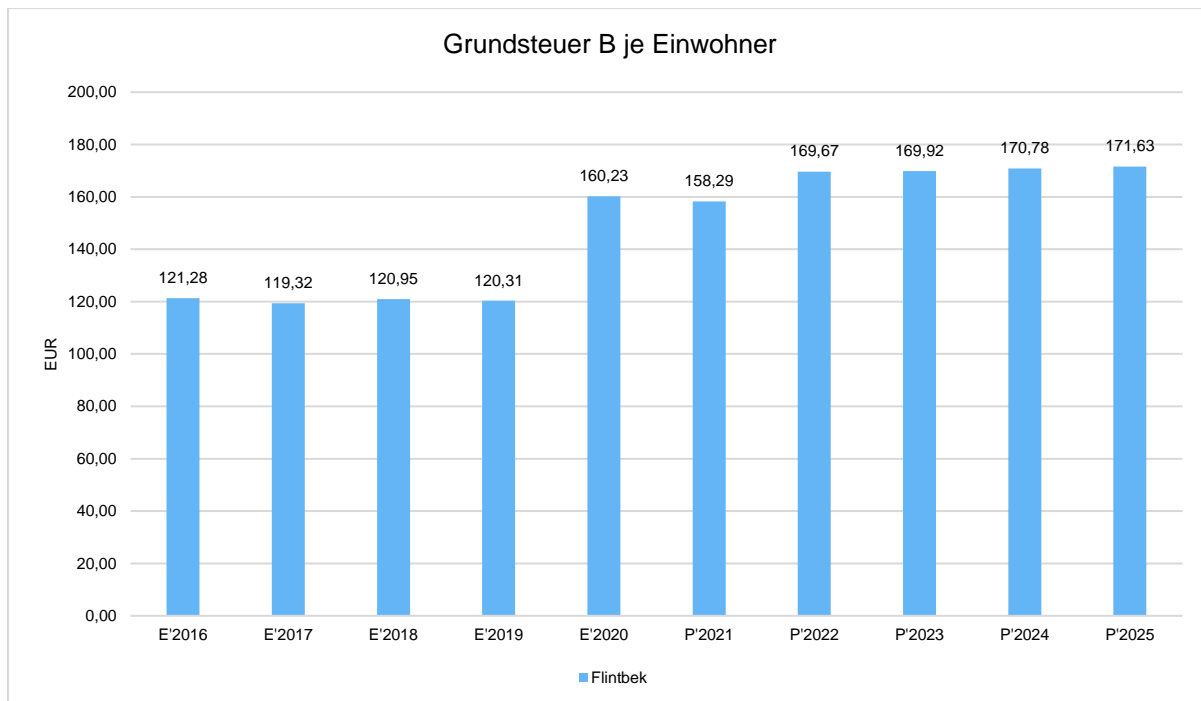
wobei die Gewerbesteuerumlage und die Finanzierungsbeteiligung Fonds Deutsche Einheit abgezogen werden.

Eine hohe Steuerquote spricht für eine größere Unabhängigkeit von staatlichen Transferleistungen im Wege des Finanzausgleichs und ist insofern positiv zu werten.



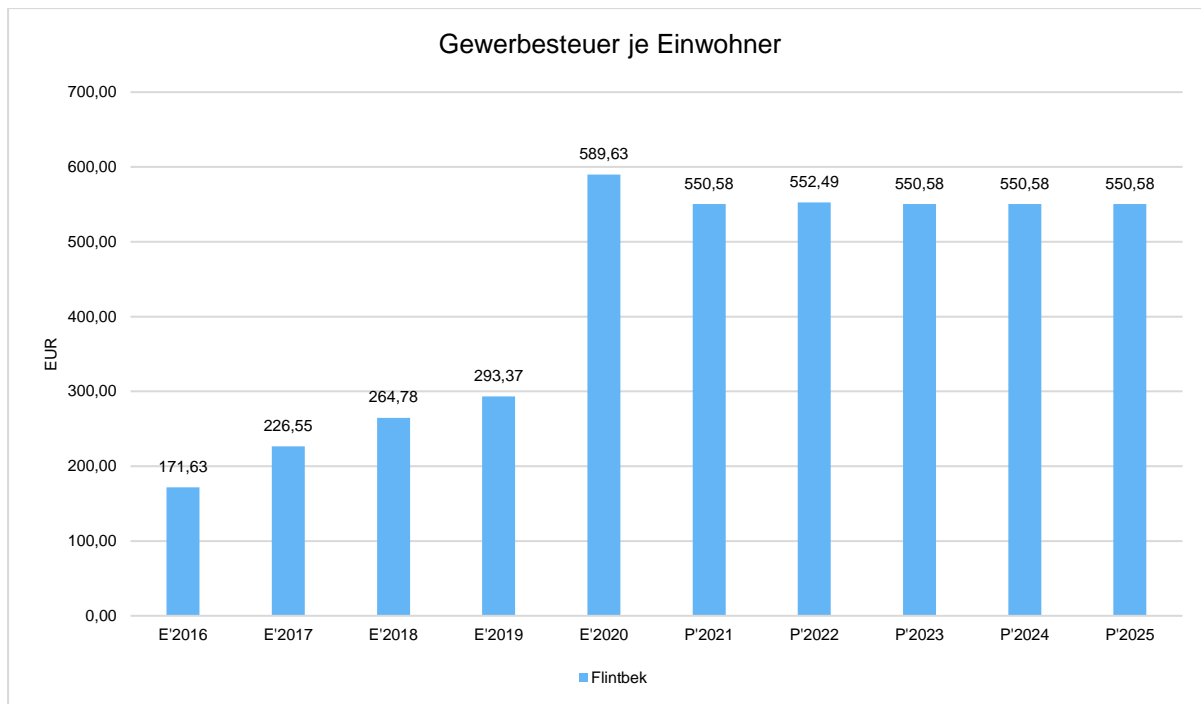
Grundsteuer B je Einwohner

Die Grundsteuer B ist eine konstante Steuerart. Nachfolgend wird das Steueraufkommen in Relation zur Einwohnerzahl abgebildet:



Gewerbsteuer je Einwohner

Die Gewerbsteuer wird nachfolgend ebenfalls in Relation zur Einwohnerzahl abgebildet. Im Vergleich zur Grundsteuer B ist die Gewerbsteuer stärkeren Schwankungen aufgrund der konjunkturellen Einflüsse ausgesetzt:



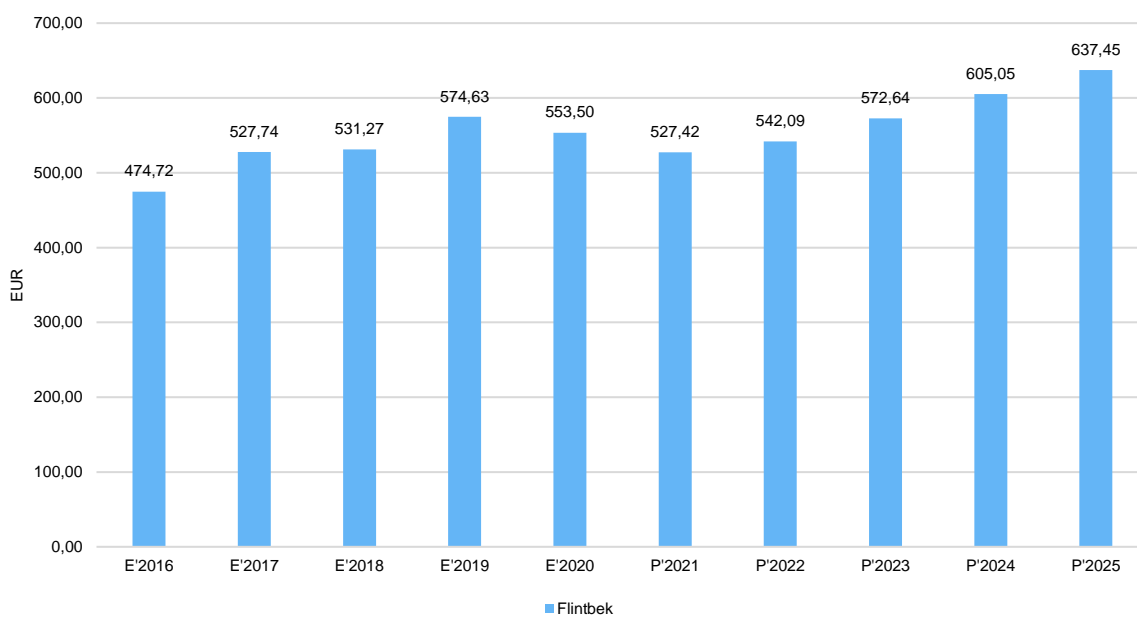
Gemeinschaftssteuern

Die Gemeinschaftssteuern, bestehend aus der Beteiligung am Aufkommen der Umsatz- und Einkommensteuer, bilden eine weitere wichtige Ertragssäule des kommunalen Haushaltes. Nachfolgend wird auch hier das Aufkommen jeweils einwohnerbezogen dargestellt:

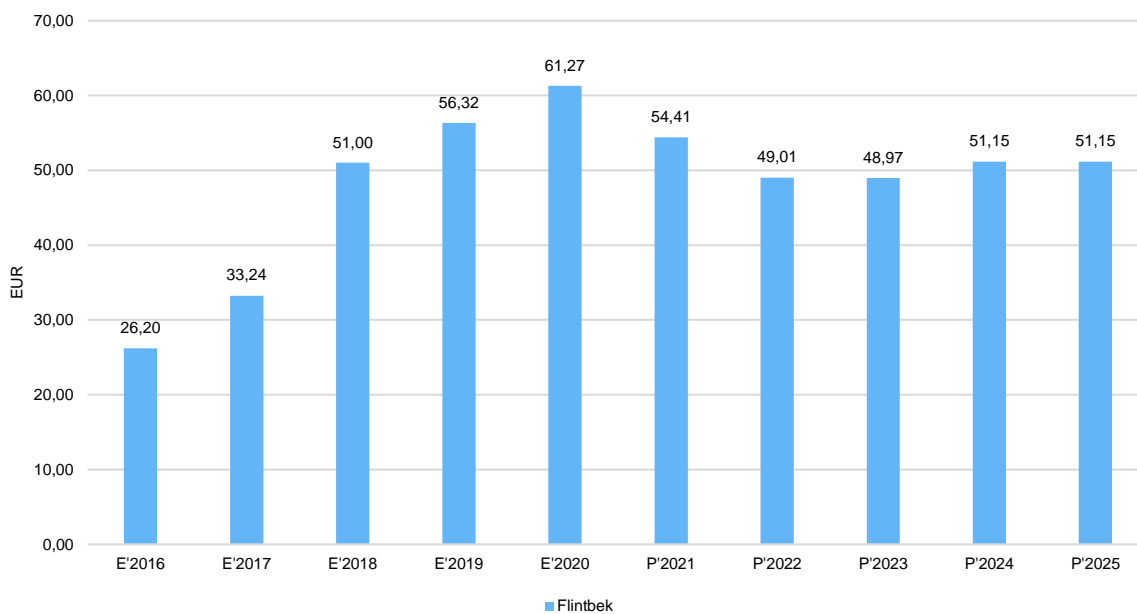


Haushaltsvorbericht Flintbek

Anteil Einkommensteuer je Einwohner



Anteil Umsatzsteuer je Einwohner





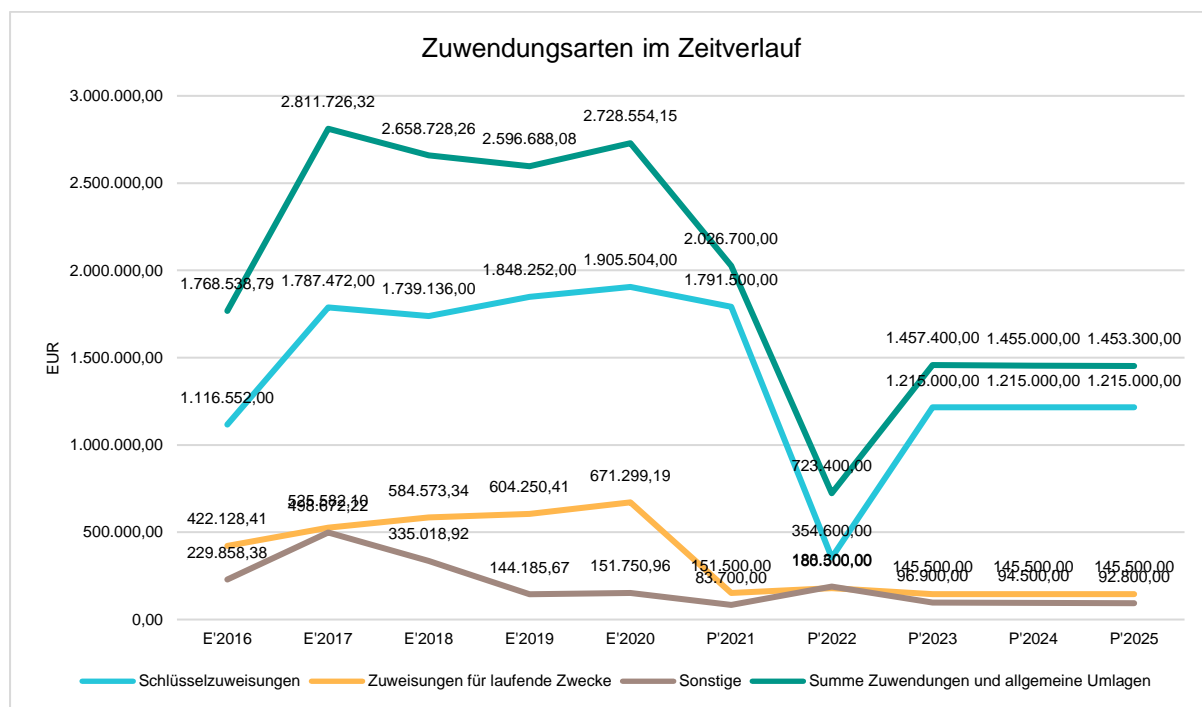
3.2 Erträge aus Zuwendungen und allgemeinen Umlagen

Entwicklung der Zuwendungen im Zeitverlauf

Nachfolgend wird die Entwicklung der Zuwendungen und allgemeinen Umlagen nach den einzelnen Zuwendungsarten abgebildet.

Zuwendungsarten

	Erg. 2020	Plan 2021	Plan 2022	Plan 2023	Plan 2024	Plan 2025
Zuwendungen und allgemeine Umlagen	2.728.554	2.026.700	723.400	1.457.400	1.455.000	1.453.300
davon Schlüsselzuweisungen	1.905.504	1.791.500	354.600	1.215.000	1.215.000	1.215.000
davon Zuweisungen und Zuschüsse für laufende Zwecke	671.299	151.500	180.500	145.500	145.500	145.500
davon Erträge aus Auflösung SoPo für Zuwendungen	90.412	83.700	88.300	96.900	94.500	92.800
davon sonstige Zuweisungen und Umlagen	61.339	0	100.000	0	0	0





3.3 Sonstige Ertragsarten

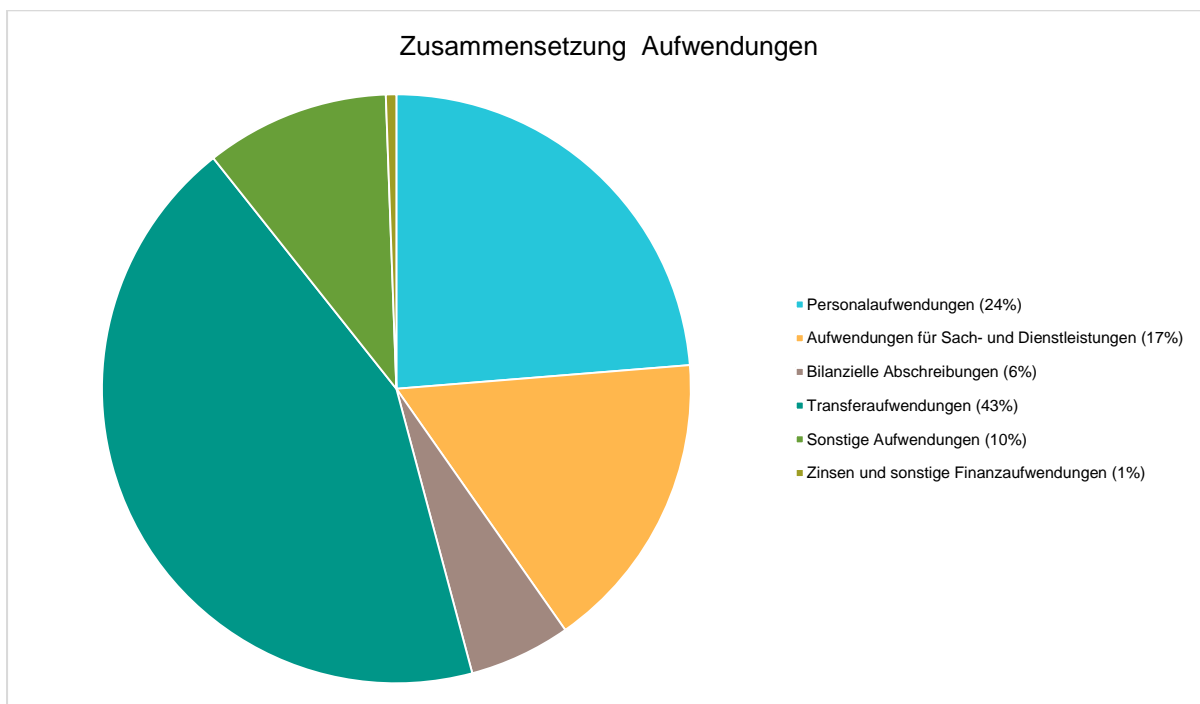
Die Entwicklung bei den übrigen Ertragsarten stellt sich wie folgt dar:

Sonstige Ertragsarten

	Erg. 2020	Plan 2021	Plan 2022	Plan 2023	Plan 2024	Plan 2025
Öffentlich-rechtliche Leistungsentgelte	1.908.184	1.855.700	1.771.300	1.804.700	1.808.900	1.808.900
Privatrechtliche Leistungsentgelte	282.460	1.651.300	1.678.200	239.500	239.500	239.700
Kostenerstattungen und -umlagen	3.952.246	5.931.800	6.841.700	5.923.100	5.923.100	5.923.100
Sonstige ordentliche Erträge	684.972	502.600	508.400	420.800	420.800	420.800
Finanzerträge	2	0	0	0	0	0
Summe	6.827.864	9.941.400	10.799.600	8.388.100	8.392.300	8.392.500

4 Aufwendungen

Die Summe aller Aufwendungen (ohne innere Verrechnungen) im Planjahr beläuft sich auf 23.369.300 Euro. Diese teilt sich wie folgt auf die einzelnen Aufwandsarten aus:



Aufwandsarten



Haushaltsvorbericht Flintbek

	Plan 2022	in %
11 - Personalaufwendungen	5.542.900	23,72
13 - Aufwendungen für Sach- und Dienstleistungen	3.869.200	16,56
14 - Bilanzielle Abschreibungen	1.302.500	5,57
15 - Transferaufwendungen	10.159.200	43,47
16 - Sonstige Aufwendungen	2.361.600	10,11
17 - ordentliche Aufwendungen	23.235.400	99,43
20 - Zinsen und sonstige Finanzaufwendungen	133.900	0,57
Gesamtaufwand	23.369.300	100,00

Im Vorjahr belief sich der Gesamtbetrag der geplanten Aufwendungen auf 19.979.000 Euro. Im aktuellen Planjahr verändern sich die Aufwendungen um 3.390.300 Euro auf 23.369.300 Euro.

Die Veränderungen bei den einzelnen Aufwandsarten stellen sich im Detail wie folgt dar:

Vorjahresvergleich Aufwandsarten

	Plan 2021	Plan 2022	Abw. abs.
11 - Personalaufwendungen	5.153.600	5.542.900	389.300 ↗
13 - Aufwendungen für Sach- und Dienstleistungen	3.160.200	3.869.200	709.000 ↗
14 - Bilanzielle Abschreibungen	1.298.100	1.302.500	4.400 →
15 - Transferaufwendungen	7.983.900	10.159.200	2.175.300 ↗
16 - Sonstige Aufwendungen	2.224.900	2.361.600	136.700 ↗
17 - ordentliche Aufwendungen	19.820.700	23.235.400	3.414.700 ↗
20 - Zinsen und sonstige Finanzaufwendungen	158.300	133.900	-24.400 ↘
Gesamtaufwand	19.979.000	23.369.300	3.390.300 ↗

Unter Berücksichtigung der mittelfristigen Finanzplanung ergibt sich folgende Entwicklung der Aufwandsarten:

Aufwandsarten mifri Planung

	Erg. 2020	Plan 2021	Plan 2022	Plan 2023	Plan 2024	Plan 2025
11 - Personalaufwendungen	5.005.786	5.153.600	5.542.900	5.521.900	5.602.100	5.682.300
13 - Aufwendungen für Sach- und Dienstleistungen	2.537.307	3.160.200	3.869.200	2.889.600	2.875.500	2.875.500
14 - Bilanzielle Abschreibungen	1.358.200	1.298.100	1.302.500	1.073.200	1.073.100	1.073.100
15 - Transferaufwendungen	6.356.718	7.983.900	10.159.200	8.810.500	8.810.500	8.810.500
16 - Sonstige Aufwendungen	1.739.318	2.224.900	2.361.600	1.884.500	1.528.500	1.527.500



	Erg. 2020	Plan 2021	Plan 2022	Plan 2023	Plan 2024	Plan 2025
17 - ordentliche Aufwendungen	16.997.330	19.820.700	23.235.400	20.179.700	19.889.700	19.968.900
20 - Zinsen und sonstige Finanzaufwendungen	143.296	158.300	133.900	133.900	133.500	133.500
Gesamtaufwand	17.140.625	19.979.000	23.369.300	20.313.600	20.023.200	20.102.400

Die wichtigsten Ertragsarten in der langfristigen Entwicklung:

4.1 Sach- und Dienstleistungsaufwand

Die Aufwendungen für Sach- und Dienstleistungen entwickeln sich im Betrachtungszeitraum wie folgt:

Sach- und Dienstleistungsaufwand

	Erg. 2020	Plan 2021	Plan 2022	Plan 2023	Plan 2024	Plan 2025
Aufwendungen für Sach- und Dienstleistungen	2.537.307	3.160.200	3.869.200	2.889.600	2.875.500	2.875.500
davon Bewirtschaftung, Unter- u. Instandhaltung unbewegliches Vermögen	1.792.637	2.288.900	2.864.600	2.004.500	2.003.500	2.003.500
davon Haltung von Fahrzeugen	60.398	78.200	83.800	78.200	78.200	78.200
davon Mieten und Pachten	139.560	129.000	143.800	136.600	136.600	136.600
davon sonstiger Sach- und Dienstleistungsaufwand	544.712	664.100	777.000	670.300	657.200	657.200

4.2 Transferaufwendungen

Innerhalb des Transferaufwandes stellen die Umlagezahlungen an Gemeindeverbände sowie die Sozialtransfers die bedeutendsten Aufwandsarten dar.

Transferaufwendungen

	Erg. 2020	Plan 2021	Plan 2022	Plan 2023	Plan 2024	Plan 2025
Transferaufwendungen	6.356.718	7.983.900	10.159.200	8.810.500	8.810.500	8.810.500
davon Umlagen an Gemeindeverbände	4.513.681	4.609.700	5.999.400	4.975.900	4.975.900	4.975.900
davon sonstige Transferaufwendungen	1.843.037	3.374.200	4.159.800	3.834.600	3.834.600	3.834.600



4.2.1 Umlagezahlung an Gemeindeverbände

Gegenüber dem Vorjahresplan und in der langfristigen Entwicklung ergibt sich folgendes Bild:

Umlage an Gemeindeverbände

	Plan 2021	Plan 2022	Abw. abs.
--	-----------	-----------	-----------

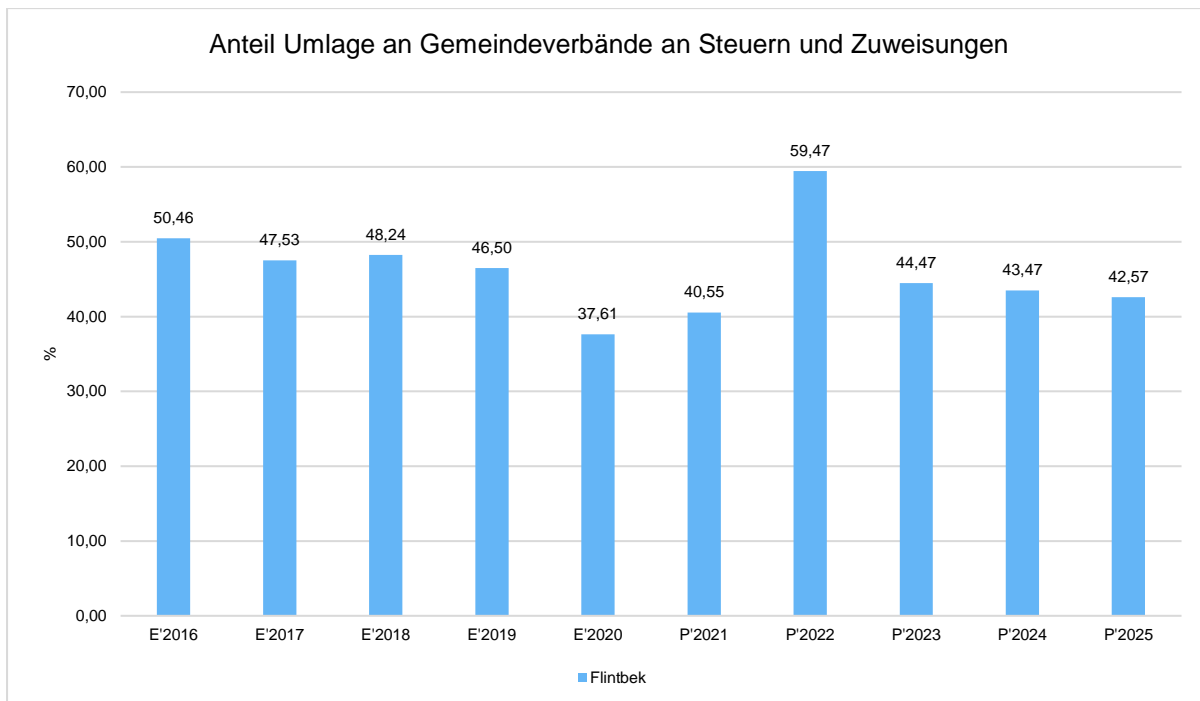
Umlagezahlung an Gemeindeverbände

	Plan 2021	Plan 2022	Abw. abs.
Allgemeine Umlagen an Gemeinden und Gemeindeverbände	4.609.700	5.999.400	1.389.700 ↗
5372000 - Allgemeine Umlagen an Gemeinden (GV)	0	0	0 →
5372100 - Allgem. Umlagen an Gem. - Kreisumlage	2.533.800	3.224.600	690.800 ↗
5372200 - Allgem. Umlagen an Gem. - Amtsumlage	2.075.900	2.774.800	698.900 ↗

Anteil der Umlagezahlung an den Erträgen aus Steuern und Schlüsselzuweisungen

Um die Belastung durch die Umlagezahlung an Gemeindeverbände objektiver beurteilen zu können, wird sie nachfolgend ins Verhältnis zu den Erträgen aus Steuern (ohne Ausgleichsleistungen) und Schlüsselzuweisungen gestellt.

Die Kennzahl bringt zum Ausdruck, wieviel Prozent der Erträge aus Steuern und Schlüsselzuweisungen durch die Umlagezahlung wieder aufgezehrt werden.



5 Ergebnis

Aus den oben dargestellten Erträgen und Aufwendungen ergibt sich folgendes Ergebnis, was nachfolgend im Vergleich zur Planung des Vorjahres abgebildet wird:

Ergebnis im Vergleich zum Vorjahr

	Plan 2021	Plan 2022	Abw. abs.
Ergebnis laufender Verwaltungstätigkeit	2.100.500	-1.541.600	-3.642.100 ▼
Finanzergebnis	-158.300	-133.900	24.400 ▲
Jahresergebnis	1.942.200	-1.675.500	-3.617.700 ▼

Das Ergebnis wird sich nach dem derzeitigen Stand der mittelfristigen Planung wie folgt entwickeln:

Ergebnis in der mittelfristigen Finanzplanung

	Erg. 2020	Plan 2021	Plan 2022	Plan 2023	Plan 2024	Plan 2025
Ergebnis laufender Verwaltungstätigkeit	3.058.111	2.100.500	-1.541.600	79.200	628.500	789.400
Finanzergebnis	-143.294	-158.300	-133.900	-133.900	-133.500	-133.500
Jahresergebnis	2.914.817	1.942.200	-1.675.500	-54.700	495.000	655.900



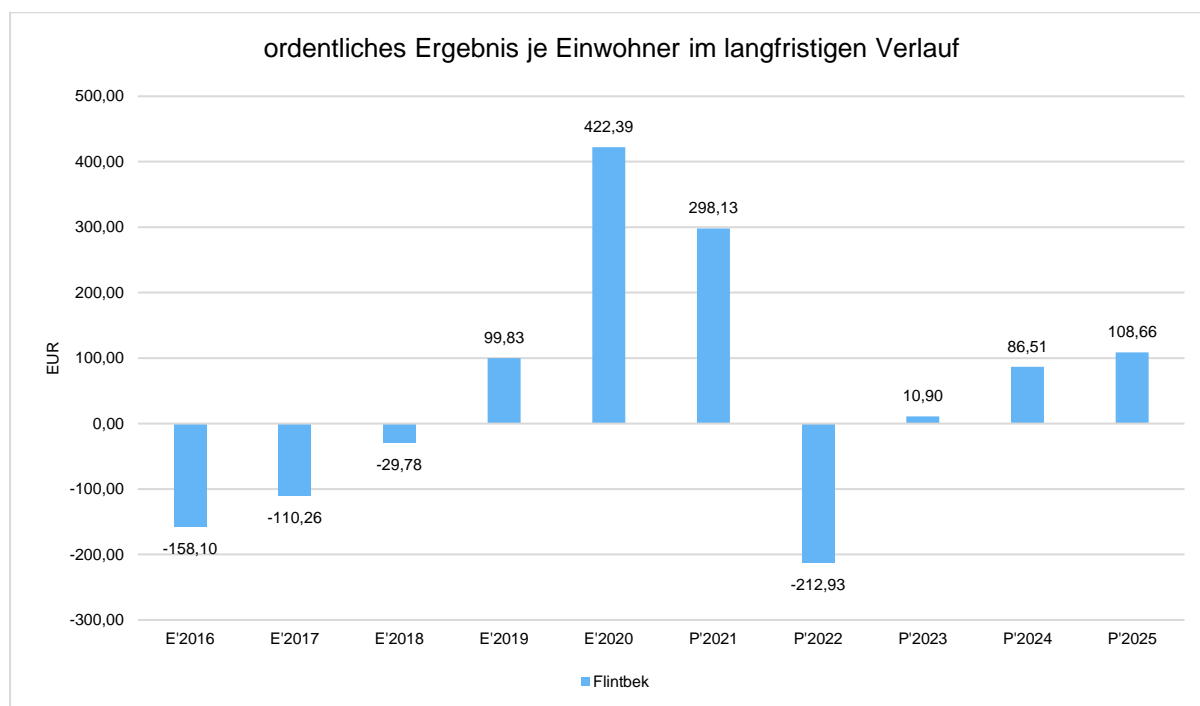
Maßgeblich im Rahmen des Jahresergebnisses sind das ordentliche Ergebnis sowie das Finanzergebnis.

Nachfolgend werden hierzu die Entwicklungen anhand von Kennzahlen verdeutlicht:

Ordentliches Ergebnis je Einwohner

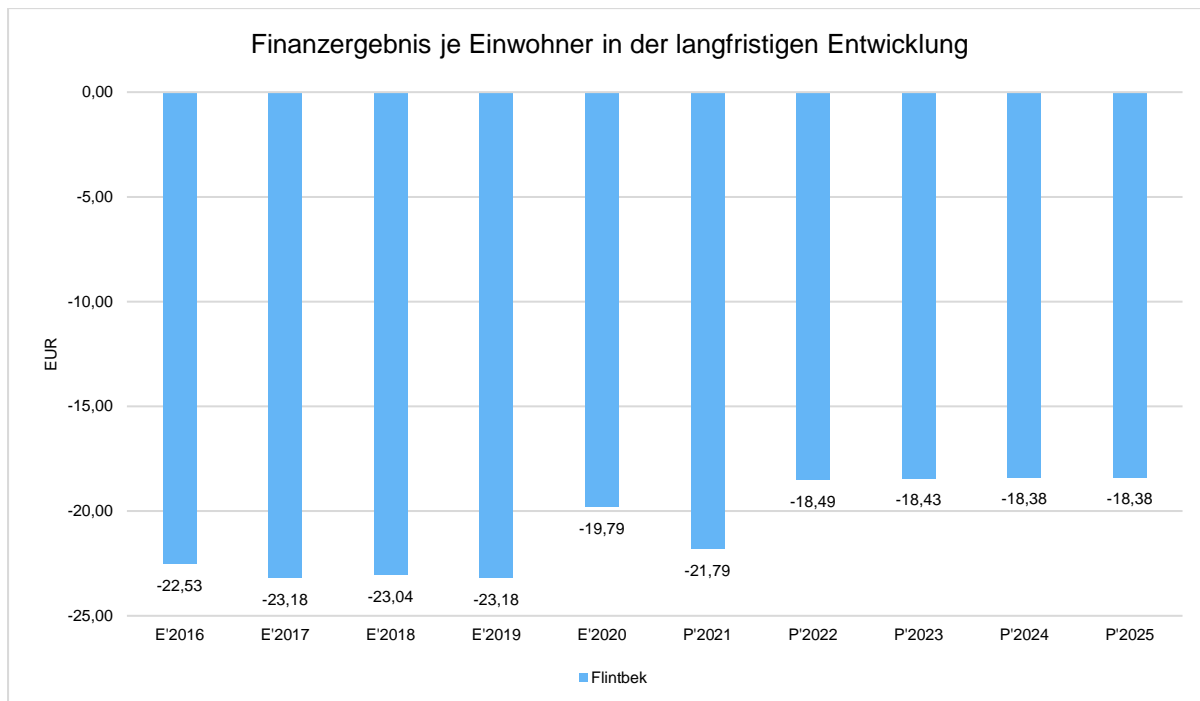
Die Kennzahl stellt das ordentliche Ergebnis ins Verhältnis zur Einwohnerzahl. Hierbei fließen das Finanzergebnis sowie das außerordentliche Ergebnis nicht ein.

Die Kennzahl bringt zum Ausdruck, welches Ergebnis aus dem laufenden Verwaltungsbetrieb heraus erwirtschaftet wird.



Finanzergebnis je Einwohner

Die Kennzahl stellt ausschließlich das Finanzergebnis, d.h. Aufwendungen und Erträge aus Finanzierungstätigkeit (z.B. Zinsaufwand und Zinserträge) ins Verhältnis zur Einwohnerzahl.



6 Finanzplan

Die Eckdaten des Finanzplans stellen sich wie folgt dar:

Finanzplan 3 - Jahresdarstellung

	Ergebnis 2020	Plan 2021	Plan 2022
Einzahlungen aus laufender Verwaltungstätigkeit	18.785.887	21.607.500	21.373.400
Auszahlungen aus laufender Verwaltungstätigkeit	15.171.023	18.597.600	21.994.700
Saldo aus laufender Verwaltungstätigkeit	3.614.864	3.009.900	-621.300
Einzahlungen aus Investitionstätigkeit	408.205	260.500	275.100
Auszahlungen aus Investitionstätigkeit	3.610.801	4.556.300	2.741.400
Saldo aus Investitionstätigkeit	-3.202.595	-4.295.800	-2.466.300
Einzahlungen aus fremden Finanzmitteln	18.867	0	0
Auszahlungen aus fremden Finanzmitteln	23.376	0	0
Saldo aus fremden Finanzmitteln	-4.509	0	0
Finanzmittelüberschuss /-fehlbetrag	407.759	-1.285.900	-3.087.600
Einzahlungen aus Finanzierungstätigkeit	1.800.000	2.032.000	2.703.300
Auszahlungen aus Finanzierungstätigkeit	822.631	946.800	970.900
Saldo aus Finanzierungstätigkeit	977.369	1.085.200	1.732.400
Änderung Finanzmittelbestand	1.385.128	-200.700	-1.355.200



6.1 Investitionstätigkeit

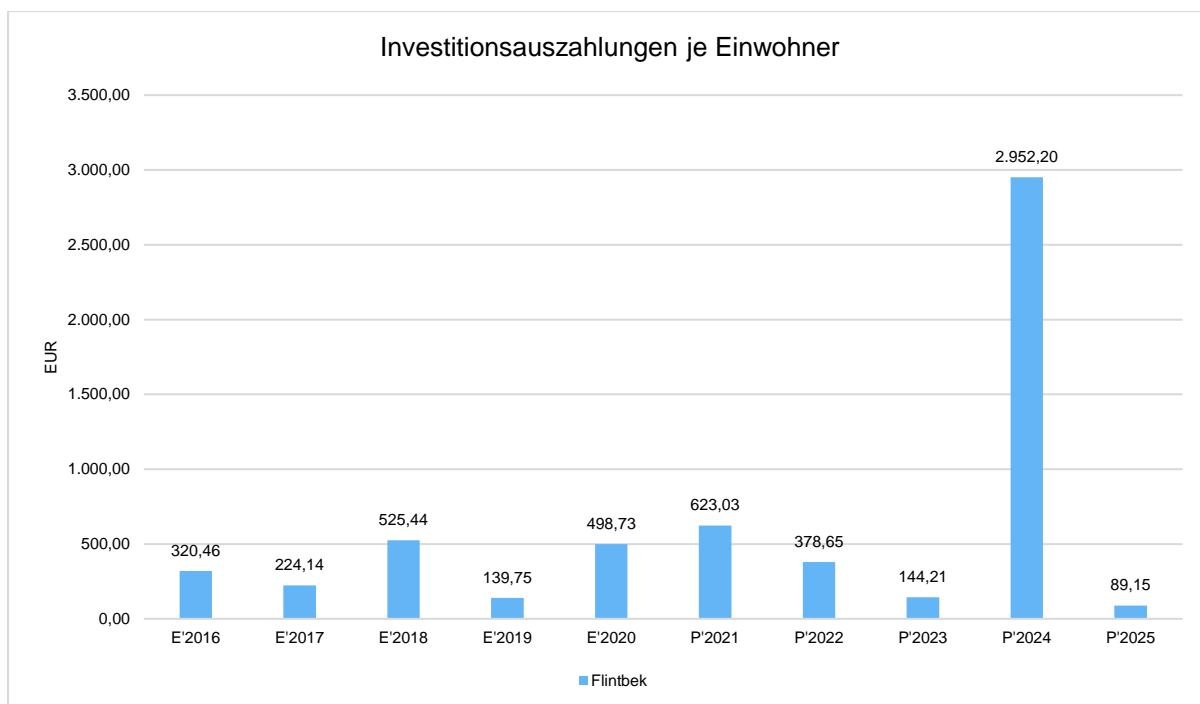
Nachfolgend wird die Zusammensetzung der investiven Ein- und Auszahlungen im mittelfristigen Betrachtungszeitraum abgebildet:

Ein- und Auszahlungen aus Investitionstätigkeit

	Erg. 2020	Plan 2021	Plan 2022	Plan 2023	Plan 2024	Plan 2025
Investitionszuwendungen	187.865	259.000	275.100	0	0	0
Veräußerung von Grundstücken und Gebäuden	10.300	0	0	0	0	0
Veräußerung beweglicher Sachanlagen	22.600	1.500	0	0	0	0
Beiträge und ähnliche Entgelte	187.440	0	0	0	0	0
Summe Einzahlungen aus Investitionstätigkeit	408.205	260.500	275.100	0	0	0
Zuweisungen und Zuschüssen für Investitionen und Investitionsförderungsmaßnahmen	33.000	142.500	192.300	120.000	120.000	120.000
Erwerb von Grundstücken und Gebäuden	7.604	0	0	0	0	0
Erwerb von beweglichen Sachanlagen	115.871	728.600	401.800	24.700	124.700	124.700
Baumaßnahmen	3.454.326	3.685.200	2.147.300	903.000	21.203.000	403.000
Summe Auszahlungen aus Investitionstätigkeit	3.610.801	4.556.300	2.741.400	1.047.700	21.447.700	647.700
Saldo aus Investitionstätigkeit	-	-	-	-	-	-647.700
	3.202.595	4.295.800	2.466.300	1.047.700	21.447.700	

Investitionsauszahlungen je Einwohner

Einwohnerbezogen stellen sich die Investitionsauszahlungen wie folgt dar:



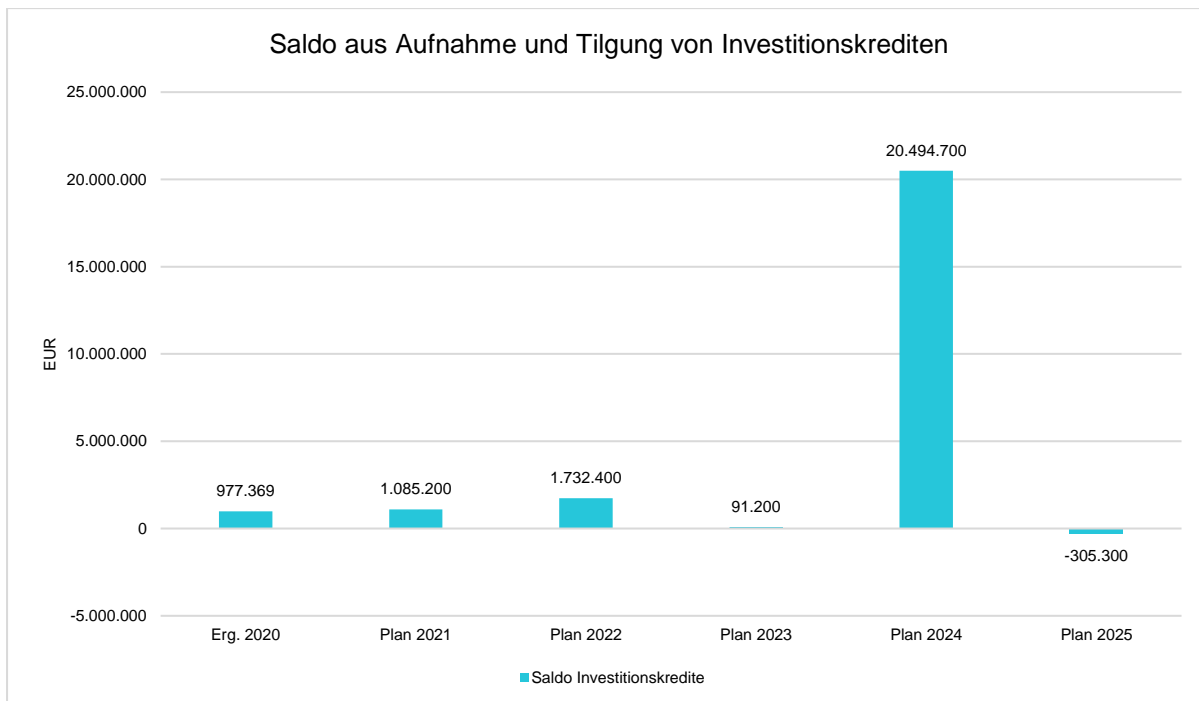
6.2 Finanzierungstätigkeit

Die folgende Tabelle zeigt die Ein- und Auszahlungen aus Finanzierungstätigkeit im Betrachtungszeitraum der mittelfristigen Finanzplanung:

Finanzierungstätigkeit

	Erg. 2020	Plan 2021	Plan 2022	Plan 2023	Plan 2024	Plan 2025
Aufnahme von Krediten für Investitionen und Investitionsförderungsmaßnahmen	1.800.000	2.032.000	2.703.300	1.047.700	21.447.700	647.700
Tilgung von Krediten für Investitionen und Investitionsförderungsmaßnahmen	822.631	946.800	970.900	956.500	953.000	953.000
Saldo aus der Aufnahme und Tilgung von Investitionskrediten	977.369	1.085.200	1.732.400	91.200	20.494.700	-305.300

Aus der Neuaufnahme und der Tilgung von Investitionskrediten lässt sich bei dieser wichtigen Größe in den einzelnen Jahren folgende Veränderung ableiten:



7 Bilanz - Entwicklung von Vermögen und Schulden

Wie bereits unter Ziffer 1.3. dargestellt, haben die Ergebnisse von Ergebnishaushalt und Finanzhaushalt Einfluss auf die kommunale Bilanz. Da eine Plan-Bilanz haushaltsrechtlich nicht vorgesehen ist, werden nachfolgend die wesentlichen Bilanzpositionen der zurückliegenden Haushaltsergebnisse dargestellt.

Die Tabelle zeigt das Bilanzvolumen (Aktiva), also das kommunale Vermögen, sowie dessen Finanzierung auf der Passivseite. Das Eigenkapital wird zudem in seiner Zusammensetzung dargestellt, weil die Entwicklung der Rücklagen für die Frage der Haushaltssicherung relevant ist.

Bilanzpositionen

Bilanzpositionen / Euro	2017	2018	2019	2020
Anlagevermögen	30.015.099	31.749.164	31.309.639	33.526.201
Umlaufvermögen	2.742.524	5.895.883	2.832.160	4.942.873
Aktive Rechnungsabgrenzung	246.796	183.877	209.636	153.519
Bilanzvolumen / Aktiva	33.004.419	37.828.923	34.351.434	38.622.593
Eigenkapital	11.921.331	9.423.210	9.999.080	12.283.512
davon Allgemeine Rücklage	9.449.217	9.449.217	9.449.217	9.449.217
davon Sonderrücklagen	839.720	839.720	839.720	839.720
davon Ergebnismrücklage	1.455.832	0	0	0

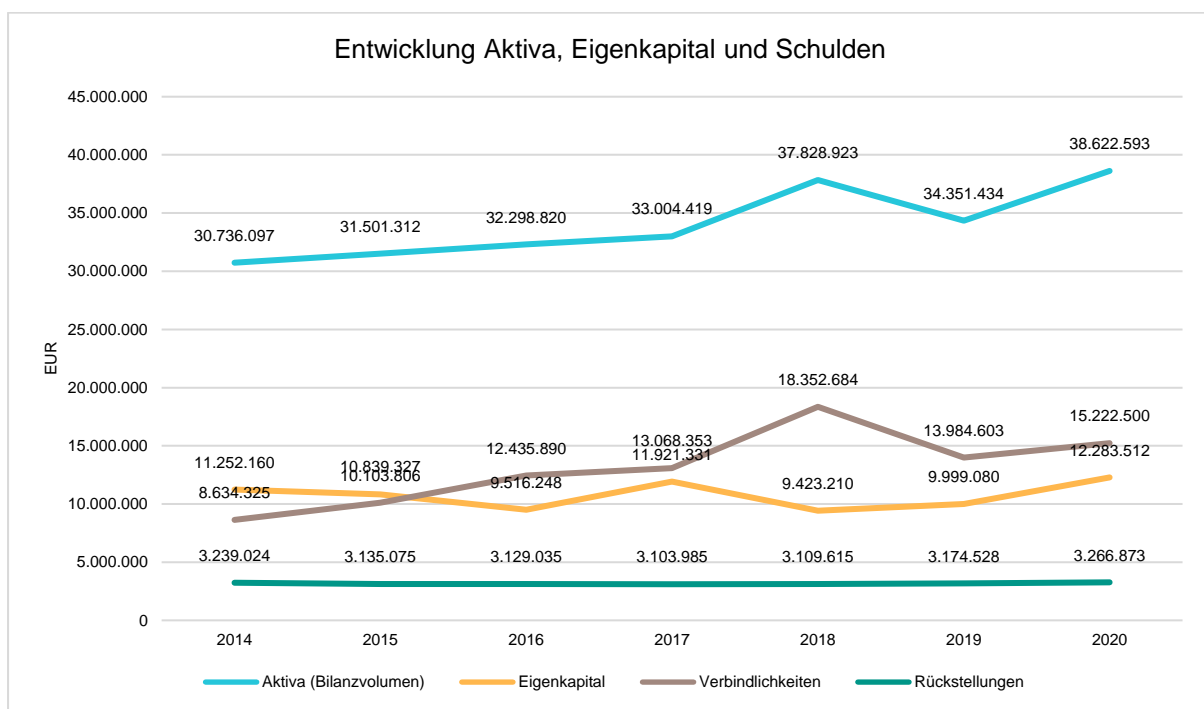


Haushaltsvorbericht Flintbek

Bilanzpositionen / Euro	2017	2018	2019	2020
davon vorgetragener Jahresfehlbetrag	0	-596.126	-846.693	-846.693
davon Jahresüberschuss / -fehlbetrag	176.563	-269.601	556.836	2.841.268
Sonderposten	6.827.588	6.925.595	6.841.502	6.998.006
Rückstellungen	3.103.985	3.109.615	3.174.528	3.266.873
Verbindlichkeiten	13.068.353	18.352.684	13.984.603	15.222.500
Passive Rechnungsabgrenzung	17.867	17.820	21.752	11.784
Bilanzvolumen / Passiva	34.939.124	37.828.923	34.021.464	37.782.675

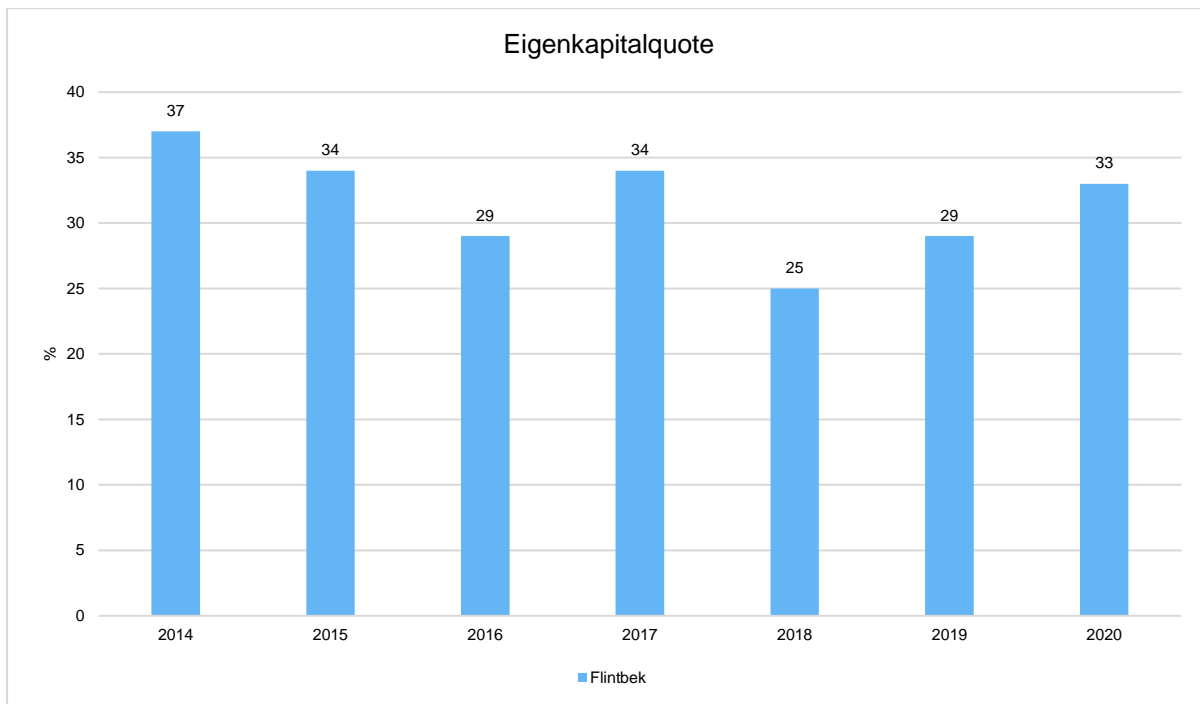
Bilanz - Entwicklung von Aktiva, Eigenkapital und Verbindlichkeiten

Die Grafik zeigt die langfristige Entwicklung des kommunalen Vermögens (Aktiva) sowie dessen Finanzierung über die wesentlichen Positionen Eigenkapital und Verbindlichkeiten.



Eigenkapitalquote

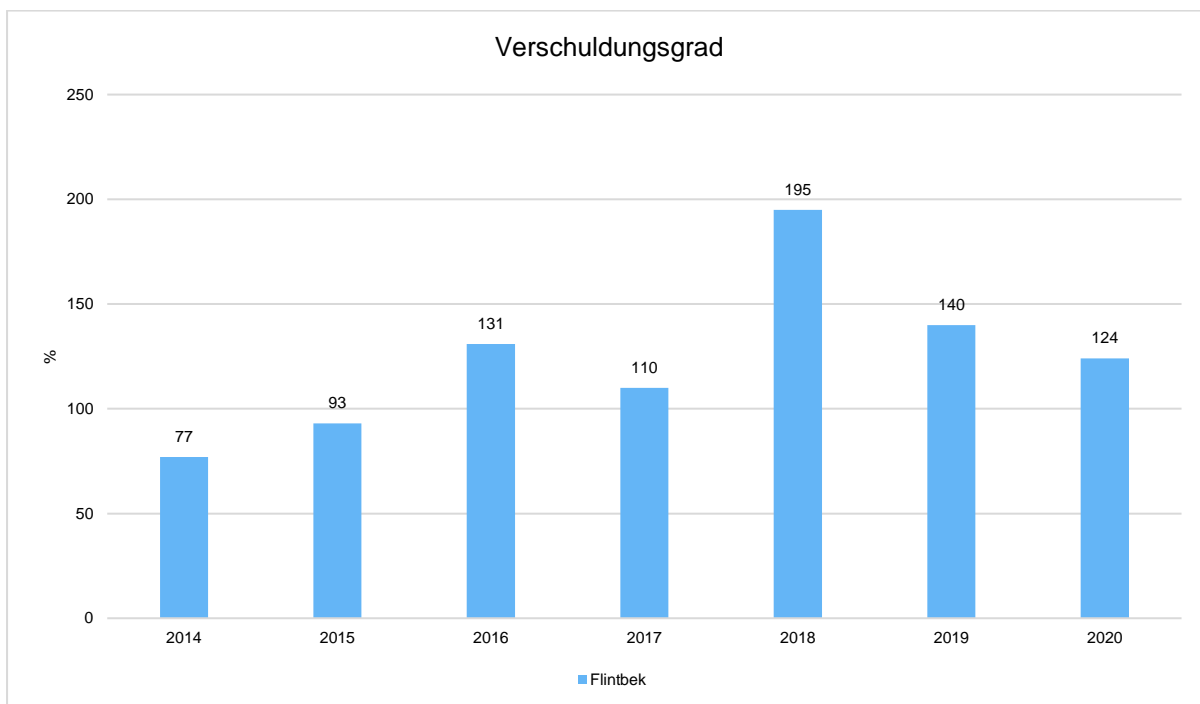
Um die Eigenkapitalausstattung beurteilen zu können, bietet sich die Betrachtung der Eigenkapitalquote an. Sie zeigt den prozentualen Anteil des Eigenkapitals am Bilanzvolumen. Da es keine Plan-Bilanzen gibt, können hier nur Jahre abgebildet werden, für die bereits Schlussbilanzen erstellt wurden.



Verschuldungsgrad

Der Verschuldungsgrad bildet die Verbindlichkeiten in Prozent vom Eigenkapital ab. Bei einem Verschuldungsgrad von über 100 % sind die Verbindlichkeiten höher als das bilanzielle Eigenkapital.

Da es keine Plan-Bilanzen gibt, kann die Kennzahl nur für die Jahre ausgegeben werden, für die bereits eine Schlussbilanz vorliegt.





8 Sonstige allgemeine Entwicklungen

Die Einschätzung der weiteren Bevölkerungsentwicklung sowie der sonstigen Entwicklungen in den Bereichen Wirtschaft und Arbeitsmarkt ist Grundlage für jede Art von strategischer Planung in Kommunalverwaltungen. Bedingt durch den allgemeinen demografischen Trend haben die meisten deutschen Kommunen einen Bevölkerungsrückgang sowie eine zunehmend alternde Bevölkerung zu verzeichnen. Dies erfordert für die Zukunft eine Anpassung der kommunalen Angebote für Kinder und Jugendliche sowie Senioren.

Die Entwicklung der Bevölkerung nach Anzahl und Altersaufbau ist nur bedingt kommunal beeinflussbar. Der gesamtgesellschaftliche Trend zu einer schrumpfenden und immer älter werdenden Gesamtbevölkerung ist heute unumkehrbar, wobei die örtlichen Ausprägungen durchaus stark variieren können.

Die Anzahl derer, die durch Erwerbseinkommen Sozialversicherungsbeiträge und Steuern erwirtschaften, wird langfristig schrumpfen; der Anteil derer, die auf staatliche Transferleistungen (z.B. Grundsicherung im Alter) angewiesen sind, wird steigen. Dies wird unweigerlich zu einer weiteren Belastung der staatlichen und kommunalen Finanzsysteme führen.

Die zentrale Frage der örtlichen Politik ist daher nicht, ob der Prozess aufgehalten werden kann. Vielmehr geht es um den hierdurch entstehenden Anpassungs- und Gestaltungsbedarf, d.h. wann und in welchem Maße eine quantitative und inhaltliche Neuausrichtung der kommunalen Dienstleistungspalette erfolgen muss.

Der Bericht soll eine Orientierung darüber ermöglichen, wie die örtliche Situation mit Blick auf folgende Kriterien einzuschätzen ist:

- Bevölkerungsentwicklung im Zeitverlauf
- Veränderungen bei einzelnen Altersgruppen (Zielgruppen)
- örtliche Entwicklung von Wirtschaft und Arbeitsmarkt



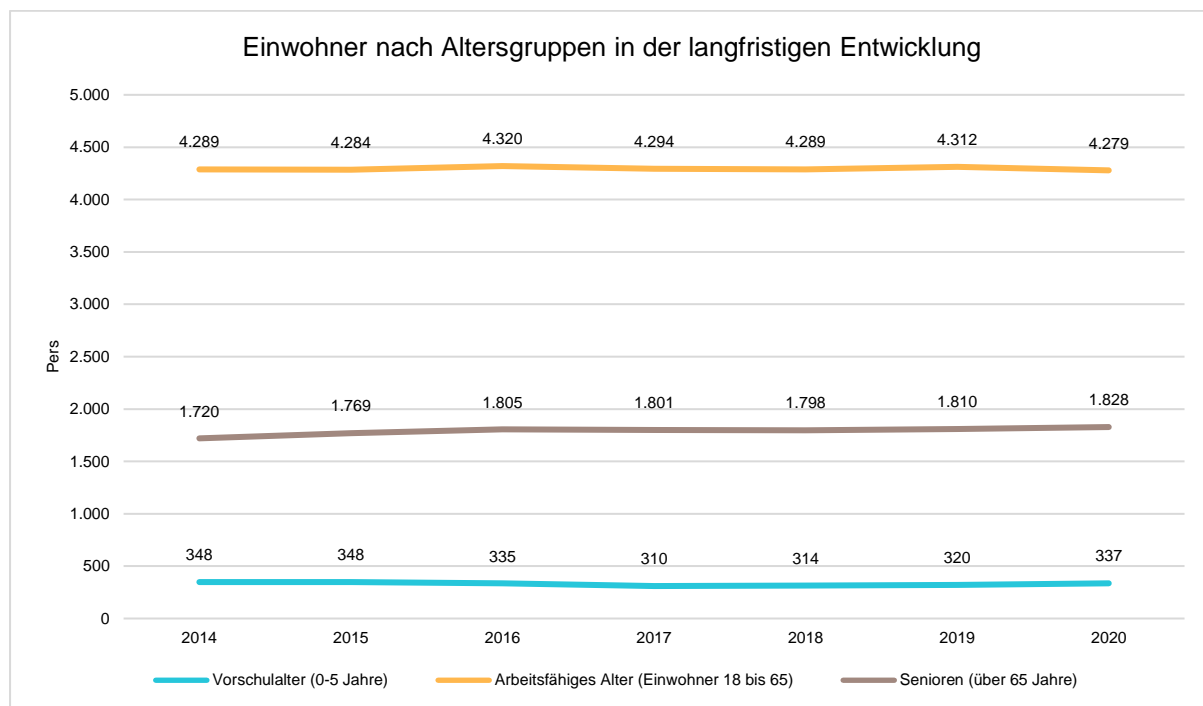
8.1 Bevölkerung

Im folgenden wird die Entwicklung der Einwohnerzahl insgesamt sowie bestimmter Altersgruppen abgebildet, deren Entwicklung besonderen Einfluss auf die kommunale Infrastruktur in den Bereichen Kindertagesstätten und Schulen haben:

Einwohner gesamt und nach Altersgruppen

	E' 2016	E' 2017	E' 2018	E' 2019	E' 2020
Kinder Krippenalter (0-2 Jahre)	147	132	146	150	168
Kinder Kindergartenalter (3-5 Jahre)	188	178	168	170	169
Kinder Schulalter (6-17 Jahre)	881	845	830	823	796
jüngere Erwerbsbevölkerung (18-45 Jahre)	1.948	1.945	1.948	1.963	1.981
ältere Erwerbsbevölkerung (46-65 Jahre)	2.372	2.349	2.341	2.349	2.298
Senioren (über 65 Jahre)	1.805	1.801	1.798	1.810	1.828
Einwohner gesamt	7.341	7.250	7.231	7.265	7.240

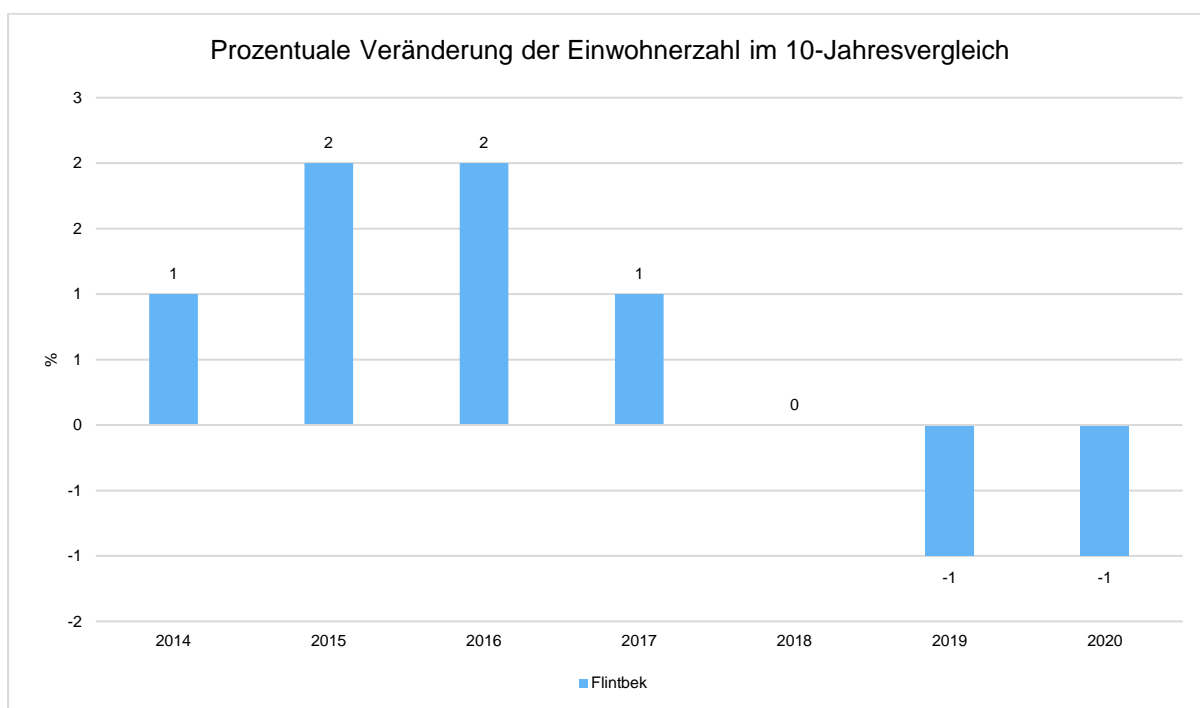
Die langfristige Entwicklung einzelner Altersgruppen





Prozentuale Veränderung der Bevölkerung im 10-Jahresvergleich

Die nachfolgende Grafik zeigt die prozentuale Veränderung der Bevölkerung im 10-Jahresvergleich, also in welchem Maße sich die Einwohnerzahl innerhalb eines Zeitraums von 10 Jahren verändert hat (z.B. 2012 zu 2002).



8.2 Wirtschaft und Arbeitsmarkt

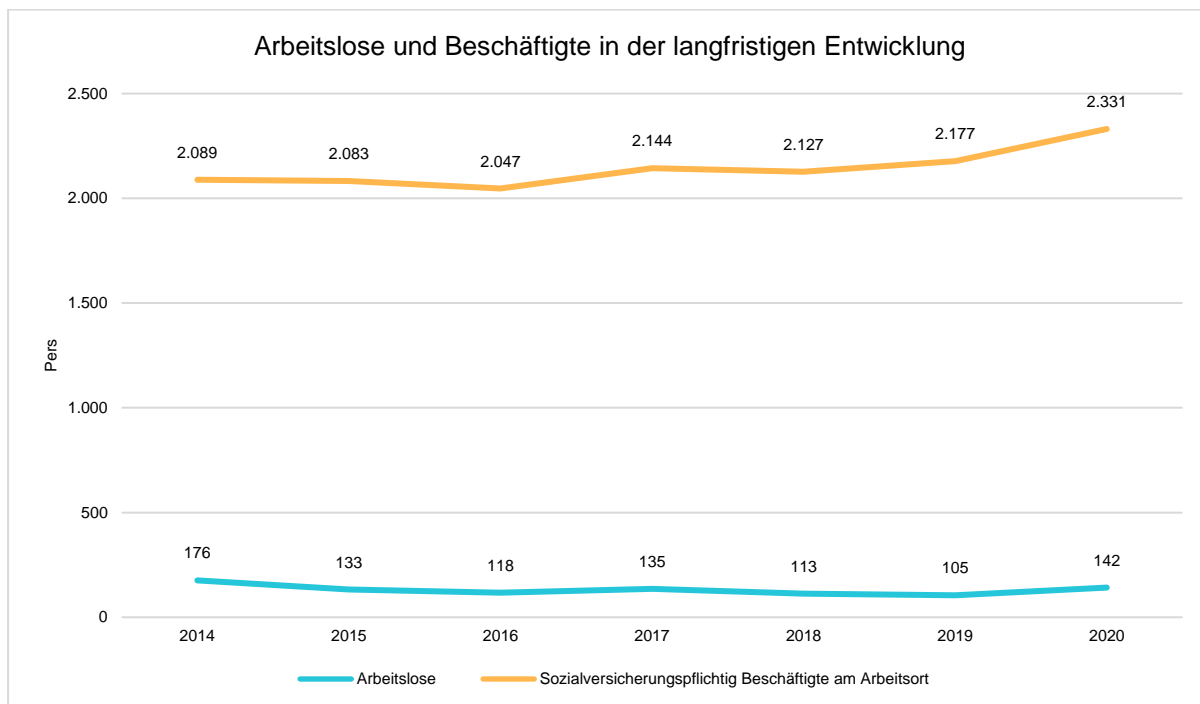
Nachfolgend wird tabellarisch die Entwicklung der wichtigsten Indikatoren wie die Zahl der Arbeitslosen und die Zahl der sozialversicherungspflichtig Beschäftigten vor Ort angezeigt. Die Daten entstammen aus den Statistiken der Bundesagentur für Arbeit.

Arbeitslose und Beschäftigte

	E' 2016	E' 2017	E' 2018	E' 2019	E' 2020
Arbeitslose zum 30.6.	118	135	113	105	142
Arbeitslose unter 25 Jahre (Jugendarbeitslosigkeit)	8	13	12	12	17
Arbeitslose über 55 Jahre (Arbeitslosigkeit Ältere)	24	19	19	31	37
Sozialversicherungspflichtig Beschäftigte am Arbeitsort	2.047	2.144	2.127	2.177	2.331

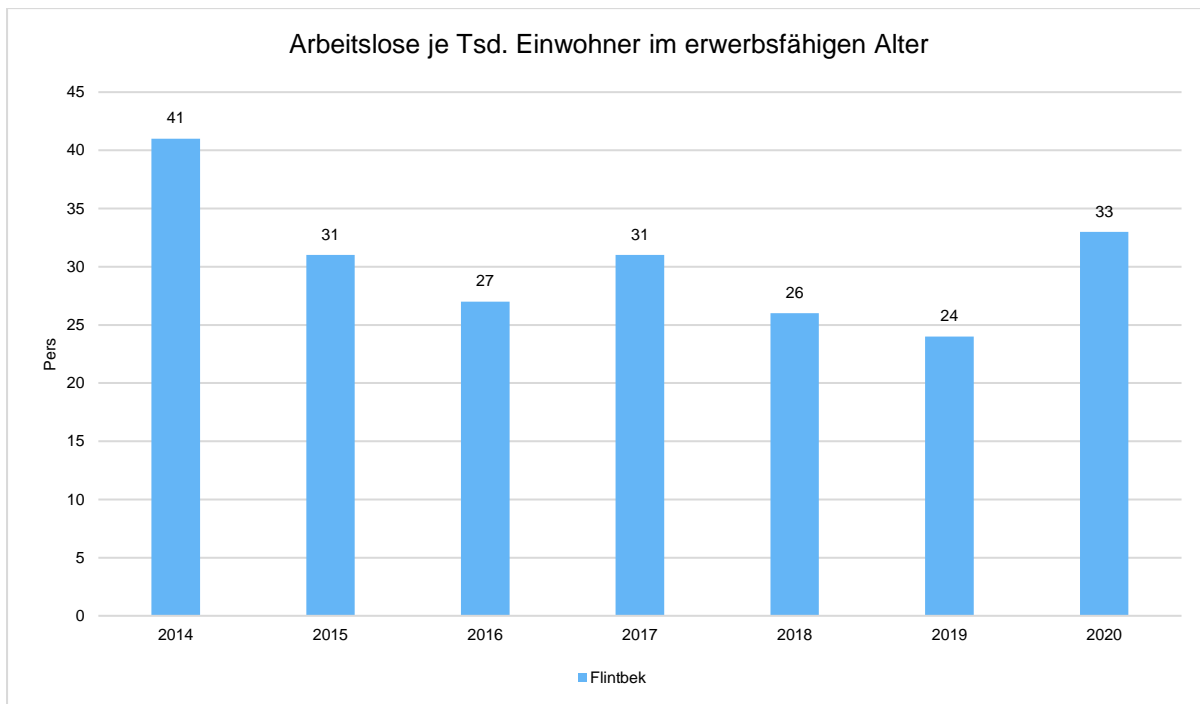


Arbeitslose und Beschäftigtenzahl in der langfristigen Entwicklung



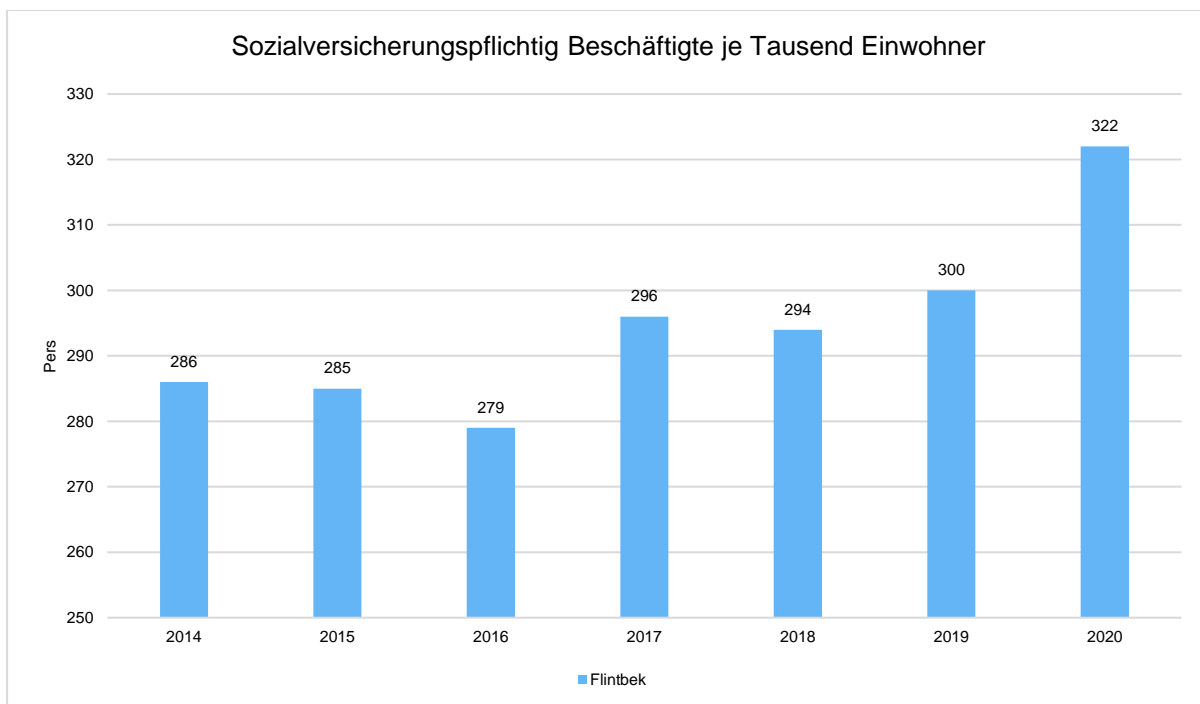
Arbeitslose je Tausend Einwohner im erwerbsfähigen Alter

Um die Arbeitslosenzahlen besser interpretieren zu können, wird nachfolgend die Arbeitslosigkeit ins Verhältnis zur Bevölkerungsgruppe der Personen im erwerbsfähigen Alter (18 - 65 Jahre) gestellt, da sich auch diese Gruppe im Zeitverlauf stetig verändert.



Im Ort arbeitende sozialversicherungspflichtig Beschäftigte je Tausend Einwohner

Jede Kommune hat ein grundsätzliches Interesse daran, dass sich der örtliche Arbeitsmarkt und die vor Ort ansässigen Betriebe positiv entwickeln. Ein Indikator hierfür ist die Zahl der sozialversicherungspflichtigen Beschäftigungsverhältnisse im Verhältnis zur Einwohnerzahl. Die Entwicklung im Zeitverlauf ist hier von besonderer Bedeutung.



Bei den dargestellten Werten des Vorvorjahres handelt es sich um vorläufige Werte.

16. Übersicht über die geplanten Ausgaben für Investitionen und Investitionsförderungsmaßnahmen

Maßnahme		2023	2024	2025	2026	2027	2028	2029
Produktbereich 1 Zentrale Verwaltung								
11101 Gemeindeorgane								
11102 Allgemeine Verwaltung								
notw. bauliche Unterhaltungen (gen. Zeitpunkt unbek.)								
Ersatzbeschaffung Dienstfahrzeug Citigo				15.000				
Ersatzbeschaffung Tische Sitzungssaal/Bürgersaal								
11103 Finanzverwaltung								
11104 Bauverwaltung								
11105 EDV								
Telefonanlage		80.000						
Server Hardware			100.000					
Office				20.000				
12201 Ordnungsaufgaben								
12601 Gemeindefeuerwehr								
Erwerb Löschfahrzeug gem.GV v. 15.10.2015				500.000				
notw. bauliche Maßnahmen (gen. Zeitpunkt unbek.)			2.000					
Summe Produktbereich gesamt		80.000	102.000	535.000	0	0	0	0

16. Übersicht über die geplanten Ausgaben für Investitionen und Investitionsförderungsmaßnahmen

Maßnahme		2023	2024	2025	2026	2027	2028	2029
<u>Produktbereich 2 Schule und Kultur</u>								
21820 Schule am Eiderwald								
Neubeschaffung Digitalpakt notw. bauliche Maßnahmen (gen. Zeitpunkt unbek.)					268.000			
Schulneubau/Sanierung		233.000						
		500.000	20.800.000					
27101 Volkshochschule Flintbek								
notw. Bauliche Maßnahmen (gen. Zeitpunkt unbek.)								
27201 Gemeindebücherei								
notw. bauliche Maßnahmen (gen. Zeitpunkt unbek.)								
Summe Produktbereich gesamt		733.000	20.800.000	0	268.000	0	0	0

16. Übersicht über die geplanten Ausgaben für Investitionen und Investitionsförderungsmaßnahmen

Maßnahme		2023	2024	2025	2026	2027	2028	2029
<u>Produktbereich 3 Soziales und Jugend</u>								
31501 Obdachlosen/Asylbewerberunterkünfte								
notw. bauliche Maßnahmen (gen. Zeitpunkt unbek.)								
Eiderkamp 32								
31502 Seniorenwohnanlage								
31503 Sozialstation								
notw. bauliche Maßnahmen (gen. Zeitpunkt unbek.)								
36111 Tagespflege								
36502 Förderung Kita externer Träger								
36503 Gemeindecindertagesstätten								
Neubau Kindertagesstätte	2000000 - 3000000							
36601 Haus der Jugend								
notw. bauliche Maßnahmen (gen. Zeitpunkt unbek.)								
Brandschutzmaßnahmen								
36701 Pflegestützpunkt/Lotsendienst								
Summe Produktbereich gesamt		0	0	0				

16. Übersicht über die geplanten Ausgaben für Investitionen und Investitionsförderungsmaßnahmen

Maßnahme		2023	2024	2025	2026	2027	2028	2029
<u>Produktbereich 4 Gesundheit und Sport</u>								
42401 Sportplätze								
42402 Freibad								
notw. bauliche Maßnahmen (gen. Zeitpunkt unbek.)								
Summe Produktbereich gesamt		0						

16. Übersicht über die geplanten Ausgaben für Investitionen und Investitionsförderungsmaßnahmen

[illegible]

Kätterskamp								
Mühlenberg/ Freeweid						39.000		
Mühlenkampsredder (1)		10.700						
Mühlenkampsredder (2)		39.000						
Mühlensteinweg							81.000	
Plambeckskamp/ Sören		30.000						
PW-1								
Ragniter Weg			42.000					
Rahmenkamp			42.000					
Röthsoll								
Schünenhof						25.500		
Schmiederberg								38.000
Sörenberg			42.000					
Sprengerteich 1+2				230.000	90.000			
54102 Straßenbeleuchtung								
55101 Öffentliche Grünanlagen								
55102 Spielplätze								
57301 Bürger- und Sportzentrum								
not. bauliche Maßnahmen (gen. Zeitpunkt unbek.)								
57302 Bauhof								
notw. bauliche Maßnahmen (gen. Zeitpunkt unbek.)		6.600						
Ersatzbeschaffung Kleinschlepper								
Ersatzbeschaffung Anhänger								
Ersatzbeschaffung Caddy				20.000				
Ersatzbeschaffung Caddy Hausmeister					15.000			
Ersatzbeschaffung Unimog U20					145.000			
Ersatzbeschaffung Kleinschlepper					60.000			
Ersatzbeschaffung Etesia Rasenmäher					25.000			
Ersatzbeschaffung Crafter								
Neuanschaffung Kehr-/Saugwagen		150.000						
57303 Kätterskamp 6								
notw. bauliche Maßnahmen (gen. Zeitpunkt unbek.)								
57304 Heitmannskamp 4a								
57305 Kätterskamp 5								
Summe Produktbereich gesamt		903.800	872.000	770.000	990.000	748.500	742.000	753.000

Ergebnisplan 2022

Gemeinde: 01 Gemeinde Flintbek

Seite : 1
Datum: 14.12.2021
Uhrzeit: 16:21:34

Ertrags- und Aufwandsarten			Ergebnis des Vorvor- jahres	Ansatz des Vorjah- res	Ansatz des Haus- haltsjahres	Planung Haus- haltsjahr + 1	Planung Haus- haltsjahr + 2	Planung Haus- haltsjahr + 3
			2020	2021	2022	2023	2024	2025
			in EUR	in EUR	in EUR	in EUR	in EUR	in EUR
1	2	3	4	5	6	7	8	9
40	1	Steuern und ähnliche Abgaben	10.499.024,65	9.953.100	10.170.800	10.413.400	10.670.900	10.912.500
		4011000 Grundsteuer A	38.319,84	38.300	41.900	41.900	41.900	41.900
		4012000 Grundsteuer B	1.160.034,27	1.150.000	1.228.400	1.234.500	1.240.700	1.246.900
		4013000 Gewerbesteuer	4.268.903,52	4.000.000	4.000.000	4.000.000	4.000.000	4.000.000
		4021000 Gemeindeanteil an der Einkommensteuer	4.007.336,00	3.831.700	3.924.700	4.160.200	4.395.700	4.631.100
		4022000 Gemeindeanteil an der Umsatzsteuer	443.580,00	395.300	354.800	355.800	371.600	371.600
		4031000 Vergnügungssteuer	125.884,18	110.000	133.000	133.000	133.000	133.000
		4032000 Hundesteuer	52.330,84	50.000	50.000	50.000	50.000	50.000
		4051000 Leistungen nach dem Familienleistungsausgleich	402.636,00	377.800	438.000	438.000	438.000	438.000
41	2	+ Zuwendungen und allgemeine Umlagen	2.728.554,15	2.026.700	723.400	1.457.400	1.455.000	1.453.300
		4111000 Schlüsselzuweisungen	1.692.936,00	1.584.700	139.600	1.000.000	1.000.000	1.000.000
		4112000 Schlüsselzuweisungen an die Zentralen Orte zum Ausgleich übergemeindlicher Aufgaben	212.568,00	206.800	215.000	215.000	215.000	215.000
		4131000 Allgemeine Zuweisungen Land	61.338,71	0	100.000	0	0	0
		4141000 Zuweisungen und Zuschüsse für lfd. Zwecke Land	533.040,92	36.000	45.000	30.000	30.000	30.000
		4142000 Zuweisungen und Zuschüsse für lfd. Zwecke Gemeinden (GV)	118.726,07	101.500	121.500	101.500	101.500	101.500
		4147000 Zuweisungen und Zuschüsse für lfd. Zwecke private Unternehmen	0,00	400	400	400	400	400
		4148000 Zuweisungen und Zuschüsse für lfd. Zwecke übrige Bereiche	19.532,20	13.600	13.600	13.600	13.600	13.600
		4161000 Erträge aus der Auflösung von Sonderposten aus Zuschüssen	6.318,14	6.200	6.200	1.200	1.200	1.200
		4162000 Erträge aus der Auflösung von Sonderposten aus Zuweisungen	84.094,11	77.500	82.100	95.700	93.300	91.600
42	3	+ sonstige Transfererträge	0,00	0	0	0	0	0
43	4	+ öffentlich-rechtliche Leistungsentgelte	1.908.184,41	1.855.700	1.771.300	1.804.700	1.808.900	1.808.900
		4321000 Benutzungsgebühren und ähnliche Entgelte	1.698.798,21	1.664.600	1.587.900	1.613.300	1.617.500	1.617.500
		4321001 Benutzungsgebühr 1	199.216,13	185.000	177.300	185.300	185.300	185.300
		4371000 Erträge aus der Auflösung von Sonderposten für Beiträge	10.170,07	6.100	6.100	6.100	6.100	6.100
441 442 446	5	+ privatrechtliche Leistungsentgelte	282.459,87	1.651.300	1.678.200	239.500	239.500	239.700
		4411000 Mieten und Pachten	68.586,37	68.300	67.000	67.000	67.000	67.000
		4411010 Mieten und Pacht 10	41.251,63	47.700	48.700	48.700	48.700	48.700
		4421000 Erträge aus dem Verkauf von Vorräten	740,00	500	500	500	500	500
		4461000 Sonstige privatrechtliche Leistungsentgelte	3.904,56	6.000	6.000	6.000	6.000	6.000
		4461001 Sonstige privatrechtliche Leistungsentgelt 1	29.647,91	61.000	61.000	61.000	61.000	61.000
		4462000 Sonstige privatrechtliche Leistungsentgelte	138.329,40	1.467.800	1.495.000	56.300	56.300	56.500
448	6	+ Kostenerstattungen und Kostenumlagen	3.952.245,64	5.931.800	6.841.700	5.923.100	5.923.100	5.923.100
		4481000 Erträge aus Kostenerstattungen, Kostenumlagen Land	383.278,95	2.826.300	3.098.900	3.088.900	3.088.900	3.088.900
		4482000 Erträge aus Kostenerstattungen, Kostenumlagen Gemeinden (GV)	3.013.181,74	2.766.900	3.445.800	2.768.200	2.768.200	2.768.200
		4484000 Erträge aus Kostenerstattungen, Kostenumlagen sonstiger öffentl. Bereich	36.602,26	0	0	0	0	0
		4487000 Erträge aus Kostenerstattungen, Kostenumlagen private Unternehmen	-303,46	0	0	0	0	0
		4488000 Erträge aus Kostenerstattungen, Kostenumlagen übrige Bereiche	519.486,15	338.600	297.000	66.000	66.000	66.000
45	7	+ sonstige ordentliche Erträge	684.971,70	502.600	508.400	420.800	420.800	420.800
		4511000 Konzessionsabgaben	260.358,90	253.300	257.300	257.300	257.300	257.300

Ergebnisplan 2022

Gemeinde: 01 Gemeinde Flintbek

Seite : 2
Datum: 14.12.2021
Uhrzeit: 16:21:34

Ertrags- und Aufwandsarten			Ergebnis des Vorvor- jahres	Ansatz des Vorjah- res	Ansatz des Haus- haltsjahres	Planung Haus- haltsjahr + 1	Planung Haus- haltsjahr + 2	Planung Haus- haltsjahr + 3
			2020	2021	2022	2023	2024	2025
			in EUR	in EUR	in EUR	in EUR	in EUR	in EUR
1	2	3	4	5	6	7	8	9
		4541000 Erträge aus der Veräußerung von Grundstücken und Gebäuden	10.262,00	0	0	0	0	0
		4542000 Erträge aus der Veräußerung von beweglichen Sachen des Anlagevermögens oberhalb der Wertgrenze i.H.v. 1.000 Euro	749,00	0	0	0	0	0
		4543000 Erträge aus der Veräußerung von beweglichen Sachen des Anlagevermögens oberhalb der Wertgrenze i.H.v. 150 Euro und unterhalb der Wertgrenze i.H.v. 1.000 €	-78,49	0	0	0	0	0
		4561000 Bußgelder	5.601,02	5.000	5.000	5.000	5.000	5.000
		4562100 Mahngebühren	6.424,50	4.000	4.000	4.000	4.000	4.000
		4562200 Vollstreckungsgebühren	6.546,28	4.000	4.000	4.000	4.000	4.000
		4562300 Versandgebühren	12,65	100	100	100	100	100
		4562400 Saumniszuschläge	7.849,00	6.000	6.000	6.000	6.000	6.000
		4562500 Verspätungszuschläge	0,00	500	500	500	500	500
		4562600 Stundungszinsen	-17,00	500	500	500	500	500
		4562800 Rücklastschriftgebühren	325,95	300	300	300	300	300
		4565200 Nachzahlungszinsen	121.931,50	5.000	5.000	5.000	5.000	5.000
		4573000 Erträge aus der Auflösung von sonstigen Sonderposten	151.379,87	151.200	151.200	138.100	138.100	138.100
		4581250 Erträge aus Zuschreibungen von Benutzungsgebühren	0,70	0	0	0	0	0
		4581272 Erträge aus Zuschreibungen von Gewerbesteuer	2.804,86	0	0	0	0	0
		4581276 Erträge aus Zuschreibungen von Forderungen aus Hundesteuer	12,24	0	0	0	0	0
		4581292 Erträge aus Zuschreibungen von Forderungen aus sonstigen ordentlichen Erträgen	1.446,78	0	0	0	0	0
		4582110 Erträge aus der Auflösung oder Herabsetzung der Pensionsrückstellung	11.730,00	71.300	73.000	0	0	0
		4582120 Erträge aus der Auflösung oder Herabsetzung der Beihilferückstellung	561,87	1.400	1.500	0	0	0
		4583271 Erträge aus der Auflösung von Einzelwertberichtigungen auf Forderungen aus Grundsteuer B	4.006,17	0	0	0	0	0
		4583272 Erträge aus der Auflösung von Einzelwertberichtigungen auf Forderungen aus Gewerbesteuer	86.551,40	0	0	0	0	0
		4583276 Erträge aus der Auflösung von Einzelwertberichtigungen auf Forderungen aus Hundesteuer	137,08	0	0	0	0	0
		4583292 Erträge aus der Auflösung von Einzelwertberichtigungen auf Forderungen aus sonstigen ordentlichen Erträgen	26,21	0	0	0	0	0
		4583630 Erträge aus der Auflösung von Einzelwertberichtigungen auf Forderungen aus Erträge aus Kostenersstattungen, Kostenumlagen	489,50	0	0	0	0	0
		4583640 Erträge aus der Auflösung von Einzelwertberichtigungen auf Forderungen aus Mieten und Pachten	2.223,20	0	0	0	0	0
		4583660 Erträge aus der Auflösung von Einzelwertberichtigungen auf Forderungen aus sonstigem privatrechlichem Leistungsentgelten	3.636,51	0	0	0	0	0
471	8	+ aktivierte Eigenleistungen	0,00	0	0	0	0	0
472	9	+/- Bestandsveränderungen	0,00	0	0	0	0	0
	10	= ordentliche Erträge	20.055.440,42	21.921.200	21.693.800	20.258.900	20.518.200	20.758.300
50	11	Personalaufwendungen	5.005.786,25	5.153.600	5.542.900	5.521.900	5.602.100	5.682.300
		5011000 Beamtinnen und Beamte	262.170,94	262.700	269.800	273.800	278.000	281.800
		5012000 Arbeitnehmerinnen und Arbeitnehmer	3.408.037,41	3.632.700	3.792.400	3.840.100	3.896.800	3.953.600

Ergebnisplan 2022

Gemeinde: 01 Gemeinde Flintbek

Seite : 3
Datum: 14.12.2021
Uhrzeit: 16:21:34

Ertrags- und Aufwandsarten			Ergebnis des Vorvor- jahres	Ansatz des Vorjah- res	Ansatz des Haus- haltsjahres	Planung Haus- haltsjahr + 1	Planung Haus- haltsjahr + 2	Planung Haus- haltsjahr + 3
			2020	2021	2022	2023	2024	2025
			in EUR	in EUR	in EUR	in EUR	in EUR	in EUR
1	2	3	4	5	6	7	8	9
		5019000 Sonstige Beschäftigte	21.565,48	45.400	52.400	53.800	53.800	53.800
		5021000 Beiträge zu Versorgungskassen für Beamte/Beamtinnen	258.221,21	81.200	266.300	270.200	274.400	278.500
		5022000 Beiträge zu Versorgungskassen Arbeitnehmer/-inn	222.002,28	229.900	237.600	240.900	244.700	248.400
		5032000 Beiträge zur gesetzlichen Sozialversicherung für Arbeitnehmer/-innen	676.007,50	744.200	775.300	786.900	798.200	810.000
		5041000 Beihilfen und Unterstützungsleistungen und dgl. für Beschäftigte	53.144,42	74.200	77.000	56.200	56.200	56.200
		5051000 Zuführungen zu Pensionsrückstellungen nach beamtenrechtl. Vorschriften	99.854,00	81.600	70.300	0	0	0
		5061000 Zuführungen zur Beihilferückstellung für Beschäfti	4.783,01	1.700	1.800	0	0	0
51	12	+ Versorgungsaufwendungen	0,00	0	0	0	0	0
52	13	+ Aufwendungen für Sach- und Dienstleistungen	2.537.306,67	3.152.100	3.869.200	2.889.600	2.875.500	2.875.500
		5211000 Unterhaltung der Grundstücke und baulichen Anla	272.237,76	573.700	1.064.700	248.300	247.300	247.300
		5221000 Unterhaltung des sonstigen unbeweglichen Vermögens	740.320,09	799.500	753.600	713.800	713.800	713.800
		5221100 Unterhaltung des sonstigen unbeweglichen Vermögens - Verkehrszeichen u. ähnl.	1.102,74	3.000	3.000	3.000	3.000	3.000
		5231000 Mieten und Pachten	117.659,36	106.800	121.600	114.400	114.400	114.400
		5232000 Leasing	21.900,30	22.200	22.200	22.200	22.200	22.200
		5241000 Bewirtschaftung der Grundstücke, baulichen Anlagen usw..	428.888,23	476.600	605.800	601.900	601.900	601.900
		5241100 Bewirtschaftung d. Grundst., Energie, Strom, Gas, Wasser	350.088,04	428.000	437.500	437.500	437.500	437.500
		5251000 Haltung von Fahrzeugen	60.398,00	78.200	83.800	78.200	78.200	78.200
		5261000 Dienst- und Schutzkleidung, persönliche Ausrüstungsgegenstände	20.870,38	43.000	33.200	33.200	33.200	33.200
		5262000 Aus- und Fortbildung, Umschulung	53.337,06	68.500	140.400	65.300	63.300	63.300
		5271000 Besondere Verwaltungs- und Betriebsaufwendung	227.335,58	251.700	259.600	242.800	242.800	242.800
		5271100 Besondere Verwaltungs-und Betriebsaufwendung	30.141,92	61.000	61.000	61.000	61.000	61.000
		5291000 Aufwendungen für sonstige Dienstleistungen	136.027,83	153.900	182.800	168.000	156.900	156.900
		5291100 Aufwendungen für sonstige Dienstleistung - NaWi Projekt	76.999,38	84.000	98.000	98.000	98.000	98.000
		5291200 Aufwendungen für sonstige Dienstleistungen - Schulsozialarbeit	0,00	2.000	2.000	2.000	2.000	2.000
57	14	+ bilanzielle Abschreibungen	1.358.200,34	1.298.100	1.302.500	1.073.200	1.073.100	1.073.100
		5711010 Abschreibungen auf immaterielle Vermögensgegenstände	10.483,19	11.100	11.100	0	0	0
		5711030 Abschreibungen auf bebaute Grundstücke und grundstücksgleiche Rechte	437.948,81	437.500	437.500	401.700	401.700	401.700
		5711040 Abschreibungen auf Infrastrukturvermögen	555.270,99	551.500	551.800	494.400	494.400	494.400
		5711060 Abschreibungen auf Kunstgegenstände, Kulturdenkmäler	6.688,43	6.800	6.800	6.600	6.600	6.600
		5711070 Abschreibungen auf Maschinen und technische Anlagen, Fahrzeuge	233.367,94	206.900	206.900	124.500	124.500	124.500
		5711080 Abschreibungen auf Betriebs- und Geschäftsausstattung	85.847,35	72.200	72.200	29.800	29.700	29.700
		5711090 Abschreibungen auf Geleistete Anzahlungen, Anzahlungen im Bau	0,00	0	4.100	4.100	4.100	4.100
		5731250 Abschreibungen auf Forderungen aus Benutzungsgebühren	1.101,61	0	0	0	0	0

Ergebnisplan 2022

Gemeinde: 01 Gemeinde Flintbek

Seite : 4
Datum: 14.12.2021
Uhrzeit: 16:21:34

Ertrags- und Aufwandsarten			Ergebnis des Vorvor- jahres	Ansatz des Vorjah- res	Ansatz des Haus- haltsjahres	Planung Haus- haltsjahr + 1	Planung Haus- haltsjahr + 2	Planung Haus- haltsjahr + 3
			2020	2021	2022	2023	2024	2025
			in EUR	in EUR	in EUR	in EUR	in EUR	in EUR
1	2	3	4	5	6	7	8	9
		5731271 Abschreibungen auf Forderungen aus Grundsteue	1.490,41	0	0	0	0	0
		5731272 Abschreibungen auf Forderungen aus Gewerbeste	2.804,87	0	0	0	0	0
		5731276 Abschreibungen auf Forderungen aus Hundesteue	55,03	0	0	0	0	0
		5731292 Abschreibungen auf Forderungen aus sonstigen ordentlichen Erträgen	5.881,30	0	0	0	0	0
		5731630 Abschreibungen auf Forderungen aus Erträge aus Kostenerstattungen, Kostenumlagen	3.010,73	0	0	0	0	0
		5731640 Abschreibungen auf Forderungen aus Mieten und Pachten	1.981,25	0	0	0	0	0
		5741000 Abschreibungen auf geleistete Zuwendungen (aktive Rechnungsabgrenzung)	12.268,43	12.100	12.100	12.100	12.100	12.100
53	15	+ Transferaufwendungen	6.356.718,24	7.983.900	10.159.200	8.810.500	8.810.500	8.810.500
		5313000 Zuweisungen und Zuschüsse für lfd. Zwecke Zweckverbände	12.018,64	12.700	13.700	12.700	12.700	12.700
		5318000 Zuweisungen und Zuschüsse für lfd. Zwecke übrige Bereiche	1.399.819,82	2.961.500	3.423.100	3.421.900	3.421.900	3.421.900
		5341000 Gewerbesteuerumlage	431.199,00	400.000	400.000	400.000	400.000	400.000
		5371000 Allgemeine Umlagen an das Land	0,00	0	323.000	0	0	0
		5372100 Allgem. Umlagen an Gem. - Kreisumlage	2.346.418,14	2.533.800	3.224.600	2.900.000	2.900.000	2.900.000
		5372200 Allgem. Umlagen an Gem. - Amtsumlage	2.167.262,64	2.075.900	2.774.800	2.075.900	2.075.900	2.075.900
54	16	+ sonstige ordentliche Aufwendungen	1.739.318,05	2.224.900	2.361.600	1.884.500	1.528.500	1.527.500
		5411000 Sonstige Personal- und Versorgungsaufwendunge	886,87	500	3.000	3.000	3.000	3.000
		5421000 Inanspruchnahme von Rechten und Dienst- Aufwendungen für ehrenamtliche und sonstige Tätigkeiten	74.720,57	85.400	85.400	85.400	84.400	84.400
		5429000 Inanspruchnahme von Rechten und Dienst- sonstige Aufwendungen	111.395,27	113.700	113.700	113.700	113.700	113.700
		5429001 Verfügungsmittel	537,50	1.000	1.000	1.000	1.000	1.000
		5431000 Geschäftsaufwendungen	613.583,53	1.044.700	1.175.500	700.400	345.400	344.400
		5441000 Steuern, Versicherungen, Schadensfälle	131.494,16	134.000	137.400	137.400	137.400	137.400
		5451000 Erstattungen von Aufwendungen von Dritten aus lfd. Verwaltungstätigkeit Land	38.275,00	48.600	48.600	48.600	48.600	48.600
		5452000 Erstattungen von Aufwendungen von Dritten aus lfd. Verwaltungstätigkeit Gemeinden (GV)	701.689,89	794.000	794.000	792.000	792.000	792.000
		5471000 Wertveränderung bei Sachanlagen	5.820,78	0	0	0	0	0
		5473250 Aufwendungen aus Einzelwertberichtigungen auf Forderungen aus Benutzungsgebühren	23.489,12	0	0	0	0	0
		5473251 Aufwendungen aus Einzelwertberichtigungen auf Forderungen aus Benutzungsgebühr 1	15.627,51	0	0	0	0	0
		5473272 Aufwendungen aus Einzelwertberichtigungen auf Forderungen aus Gewerbesteuer	7.151,50	0	0	0	0	0
		5473292 Aufwendungen aus Einzelwertberichtigungen auf Forderungen aus sonstigen ordentlichen Erträgen	3.636,30	0	0	0	0	0
		5473630 Aufwendungen aus Einzelwertberichtigungen auf Forderungen aus Erträge aus Kostenerstattungen, Kostenumlagen	278,55	0	0	0	0	0
		5482100 Erstattungsinsen	10.731,50	3.000	3.000	3.000	3.000	3.000
	17	= Ordentliche Aufwendungen (= Zeilen 11 bis 16)	16.997.329,55	19.812.600	23.235.400	20.179.700	19.889.700	19.968.900
	18	= Ergebnis der laufenden Verwaltungstätigkeit (= Zeilen 10 / 17)	3.058.110,87	2.108.600	-1.541.600	79.200	628.500	789.400
46	19	+ Finanzerträge	2,21	0	0	0	0	0
		4617000 Zinserträge Kreditinstitute	2,21	0	0	0	0	0
55	20	- Zinsen und sonstige Finanzaufwendungen	143.295,91	158.300	133.900	133.900	133.500	133.500

Ergebnisplan 2022

Seite : 5
Datum: 14.12.2021
Uhrzeit: 16:21:34

Gemeinde: 01 Gemeinde Flintbek

Ertrags- und Aufwandsarten			Ergebnis des Vorvor- jahres	Ansatz des Vorjah- res	Ansatz des Haus- haltsjahres	Planung Haus- haltsjahr + 1	Planung Haus- haltsjahr + 2	Planung Haus- haltsjahr + 3
			2020	2021	2022	2023	2024	2025
			in EUR	in EUR	in EUR	in EUR	in EUR	in EUR
1	2	3	4	5	6	7	8	9
		5511000 Zinsaufwendungen an das Land	1.208,36	800	400	400	0	0
		5517000 Zinsaufwendungen an Kreditinstitute	142.087,55	157.500	133.500	133.500	133.500	133.500
	21	= Finanzergebnis (= Zeilen 19 und 20)	-143.293,70	-158.300	-133.900	-133.900	-133.500	-133.500
	22	= ordentliches Ergebnis (= Zeilen 18 und 21)	2.914.817,17	1.950.300	-1.675.500	-54.700	495.000	655.900
49	23	+ außerordentliche Erträge	0,00	0	0	0	0	0
59	24	- außerordentliche Aufwendungen	73.548,97	0	0	0	0	0
		5911000 Außerordentliche Aufwendungen	73.548,97	0	0	0	0	0
	25	= außerordentliches Ergebnis (= Zeilen 23 und 24)	-73.548,97	0	0	0	0	0
	26	= Jahresergebnis (= Zeilen 22 und 25)	2.841.268,20	1.950.300	-1.675.500	-54.700	495.000	655.900
		Nachrichtlich:						
		Erträge und Aufwendungen aus internen Leistungsbeziehungen						
	48	+ Erträge aus internen Leistungsbeziehungen	710.402,84	602.900	633.900	633.400	633.400	633.400
		4811000 Erträge aus internen Leistungsbeziehungen	710.402,84	602.900	633.900	633.400	633.400	633.400
	58	- Aufwendungen aus internen Leistungsbeziehungen	710.402,84	602.900	633.900	633.400	633.400	633.400
		5811000 Aufwendungen aus internen Leistungsbeziehungen	710.402,84	602.900	633.900	633.400	633.400	633.400
		= Ergebnis aus internen Leistungsbeziehungen	0,00	0	0	0	0	0

*** Ende der Liste "Ergebnisplan" ***

Gemeinde: 01 Gemeinde Flintbek

Ein- und Auszahlungsarten			Ergebnis des Vorvor- jahres	Ansatz des Vorjah- res	Ansatz des Haus- haltsjahres	Planung Haus- haltsjahr + 1	Planung Haus- haltsjahr + 2	Planung Haus- haltsjahr + 3
			2020	2021	2022	2023	2024	2025
			in EUR	in EUR	in EUR	in EUR	in EUR	in EUR
1	2	3	4	5	6	7	8	9
60	1	+ Steuern und ähnliche Abgaben	10.802.018,43	9.953.100	10.170.800	10.413.400	10.670.900	10.912.500
		6011000 Grundsteuer A	37.847,78	38.300	41.900	41.900	41.900	41.900
		6012000 Grundsteuer B	1.160.221,34	1.150.000	1.228.400	1.234.500	1.240.700	1.246.900
		6013000 Gewerbesteuer	4.687.101,10	4.000.000	4.000.000	4.000.000	4.000.000	4.000.000
		6021000 Gemeindeanteil an der Einkommensteuer	4.081.527,00	3.831.700	3.924.700	4.160.200	4.395.700	4.631.100
		6022000 Gemeindeanteil an der Umsatzsteuer	443.580,00	395.300	354.800	355.800	371.600	371.600
		6031000 Vergnügungssteuer	103.884,18	110.000	133.000	133.000	133.000	133.000
		6032000 Hundesteuer	52.986,03	50.000	50.000	50.000	50.000	50.000
		6051000 Leistungen nach dem Familienleistungsausgleich	234.871,00	377.800	438.000	438.000	438.000	438.000
61	2	+ Zuwendungen und allgemeine Umlagen	1.833.760,26	1.943.000	635.100	1.360.500	1.360.500	1.360.500
		6111000 Schlüsselzuweisungen	1.111.643,00	1.791.500	354.600	1.215.000	1.215.000	1.215.000
		6131000 Sonstige allgemeine Zuweisungen Land	61.338,71	0	100.000	0	0	0
		6141000 Zuweisungen und Zuschüsse für laufende Zwecke vom Land	526.046,38	36.000	45.000	30.000	30.000	30.000
		6142000 Zuweisungen und Zuschüsse für laufende Zwecke von Gemeinden (GV)	115.699,97	101.500	121.500	101.500	101.500	101.500
		6147000 Zuweisungen und Zuschüsse für laufende Zwecke von privaten Unternehmen	0,00	400	400	400	400	400
		6148000 Zuweisungen und Zuschüsse für laufende Zwecke von übrigen Bereichen	19.032,20	13.600	13.600	13.600	13.600	13.600
62	3	+ Sonstige Transfereinzahlungen	0,00	0	0	0	0	0
63	4	+ Öffentlich-rechtliche Leistungsentgelte	1.866.520,47	1.849.600	1.764.900	1.798.300	1.802.500	1.802.500
		6321000 Benutzungsgebühren und ähnliche Entgelte	1.656.843,36	1.664.600	1.587.900	1.613.300	1.617.500	1.617.500
		6321001 Unterkunftsgebühren	209.677,11	185.000	177.000	185.000	185.000	185.000
641 642 646	5	+ Privatrechtliche Leistungsentgelte	219.044,07	1.651.300	1.678.200	239.500	239.500	239.700
		6411000 Mieten und Pachten	69.172,53	68.300	67.000	67.000	67.000	67.000
		6411010 Mieten und Pacht 10	0,00	47.700	48.700	48.700	48.700	48.700
		6421000 Erträge aus dem Verkauf von Vorräten	740,00	500	500	500	500	500
		6461000 Sonstige privatrechtliche Leistungsentgelte	118.167,03	1.473.800	1.501.000	62.300	62.300	62.500
		6461001 Sonstige privatrechtliche Leistungsentgelt 1	30.964,51	61.000	61.000	61.000	61.000	61.000
648	6	+ Kostenerstattungen und Kostenumlagen	3.724.145,09	5.931.800	6.841.700	5.923.100	5.923.100	5.923.100
		6481000 Einzahlungen aus Kostenerstattungen, Kostenumlagen Land	383.278,95	2.826.300	3.098.900	3.088.900	3.088.900	3.088.900
		6482000 Einzahlungen aus Kostenerstattungen, Kostenumlagen Gemeinden (GV)	2.859.195,42	2.766.900	3.445.800	2.768.200	2.768.200	2.768.200
		6484000 Einzahlungen aus Kostenerstattungen, Kostenumlagen sonstiger öffentlicher Bereich	36.602,26	0	0	0	0	0
		6487000 Einzahlungen aus Kostenerstattungen, Kostenumlagen private Unternehmen	204,36	0	0	0	0	0
		6488000 Einzahlungen aus Kostenerstattungen, Kostenumlagen übrige Bereiche	444.864,10	338.600	297.000	66.000	66.000	66.000
65	7	+ Sonstige Einzahlungen	340.396,21	278.700	282.700	282.700	282.700	282.700
		6511000 Konzessionsabgaben	201.825,95	253.300	257.300	257.300	257.300	257.300
		6561000 Bußgelder	5.027,00	5.000	5.000	5.000	5.000	5.000
		6562100 Mahngebühren	5.423,24	4.000	4.000	4.000	4.000	4.000
		6562200 Vollstreckungsgebühren	4.581,97	4.000	4.000	4.000	4.000	4.000
		6562300 Versandgebühren	6,05	100	100	100	100	100
		6562400 Saumniszuschläge	2.885,11	6.000	6.000	6.000	6.000	6.000
		6562500 Verspätungszuschläge	0,00	500	500	500	500	500
		6562600 Stundungszinsen	-17,00	500	500	500	500	500

Ein- und Auszahlungsarten			Ergebnis des Vorvor- jahres	Ansatz des Vorjah- res	Ansatz des Haus- haltsjahres	Planung Haus- haltsjahr + 1	Planung Haus- haltsjahr + 2	Planung Haus- haltsjahr + 3
			2020	2021	2022	2023	2024	2025
			in EUR	in EUR	in EUR	in EUR	in EUR	in EUR
1	2	3	4	5	6	7	8	9
		6562800 Rücklastschriftgebühren	476,95	300	300	300	300	300
		6565200 Nachzahlungszinsen	120.186,94	5.000	5.000	5.000	5.000	5.000
66	8	+ Zinsen und sonstige Finanzinzahlungen	2,21	0	0	0	0	0
		6617000 Zinseinzahlungen Kreditinstitute	2,21	0	0	0	0	0
	9	= Einzahlungen aus lfd. Verwaltungstätigkeit	18.785.886,74	21.607.500	21.373.400	20.017.500	20.279.200	20.521.000
70	10	+ Personalauszahlungen	4.893.306,83	5.070.300	5.470.800	5.521.900	5.602.100	5.682.300
		7011000 Dienstbezüge Beamte/-innen	263.022,36	262.700	269.800	273.800	278.000	281.800
		7012000 Dienstbezüge Arbeitnehmer/-innen	3.407.791,91	3.632.700	3.792.400	3.840.100	3.896.800	3.953.600
		7019000 Dienstbezüge Sonstige Beschäftigungsentgelte	21.565,48	45.400	52.400	53.800	53.800	53.800
		7021000 Beiträge zu Versorgungskassen für Beamte/-innen	257.353,00	81.200	266.300	270.200	274.400	278.500
		7022000 Beiträge zu Versorgungskassen Arbeitnehmer/-inn	222.002,28	229.900	237.600	240.900	244.700	248.400
		7032000 Beiträge zur gesetzlichen Sozialversicherung Arbeitnehmer/-innen	676.007,50	744.200	775.300	786.900	798.200	810.000
		7041000 Beihilfen, Unterstützungsleistungen und dgl. für Beschäftigte	45.564,30	74.200	77.000	56.200	56.200	56.200
71	11	+ Versorgungsauszahlungen	0,00	0	0	0	0	0
72	12	+ Auszahlungen für Sach- und Dienstleistungen	2.487.719,35	3.152.100	3.869.200	2.889.600	2.875.500	2.875.500
		7211000 Auszahlungen für Unterhaltung der Grundstücke und baulichen Anlagen	215.594,87	573.700	1.064.700	248.300	247.300	247.300
		7221000 Auszahlungen für Unterhaltung des sonstigen unbeweglichen Vermögens	766.212,12	802.500	756.600	716.800	716.800	716.800
		7231000 Auszahlungen für Mieten und Pachten	115.101,10	106.800	121.600	114.400	114.400	114.400
		7232000 Auszahlungen für Leasing	21.900,30	22.200	22.200	22.200	22.200	22.200
		7241000 Auszahlungen für Bewirtschaftung der Grundstücke, baulichen Anlagen usw.	408.700,63	476.600	605.800	601.900	601.900	601.900
		7241100 Auszahlungen f. Bewirtschaftungen d. Grundst., Energiekosten	360.162,11	428.000	437.500	437.500	437.500	437.500
		7251000 Haltung von Fahrzeugen	60.552,03	78.200	83.800	78.200	78.200	78.200
		7261000 Dienst- und Schutzbekleidung, persönliche Ausrüstungsgegenstände	20.747,87	43.000	33.200	33.200	33.200	33.200
		7262000 Aus- und Fortbildung, Umschulung	51.286,54	68.500	140.400	65.300	63.300	63.300
		7271000 Besondere Verwaltungs- und Betriebsauszahlung	220.540,50	251.700	259.600	242.800	242.800	242.800
		7271100 Besondere Verwaltungs- und Betriebsauszahlung	35.821,26	61.000	61.000	61.000	61.000	61.000
		7291000 Auszahlungen für sonstige Dienstleistungen	133.553,84	153.900	182.800	168.000	156.900	156.900
		7291100 Auszahlungen für sonstige Dienstleistungen	77.546,18	84.000	98.000	98.000	98.000	98.000
		7291200 Auszahlungen für sonstige Dienstleistungen	0,00	2.000	2.000	2.000	2.000	2.000
75	13	+ Zinsen und sonstige Finanzauszahlungen	216.844,88	158.300	133.900	133.900	133.500	133.500
		7511000 Zinsauszahlungen an das Land	1.208,36	800	400	400	0	0
		7517000 Zinsauszahlungen an Kreditinstitute	142.087,55	157.500	133.500	133.500	133.500	133.500
		7599000 Sonstige Finanzauszahlungen	73.548,97	0	0	0	0	0
73	14	+ Transferauszahlungen	5.862.231,66	7.983.900	10.159.200	8.810.500	8.810.500	8.810.500
		7313000 Auszahlungen für Zuweisungen und Zuschüsse für laufende Zwecke an Zweckverbände	12.018,64	12.700	13.700	12.700	12.700	12.700
		7318000 Auszahlungen für Zuweisungen und Zuschüsse für laufende Zwecke an übrige Bereiche	1.402.890,74	2.961.500	3.423.100	3.421.900	3.421.900	3.421.900
		7341000 Gewerbesteuerumlage	708.655,00	400.000	400.000	400.000	400.000	400.000
		7371000 Allgemeine Umlagen, Land	0,00	0	323.000	0	0	0
		7372100 Allgem. Umlagen an Gem. - Kreisumlage	1.571.404,64	2.533.800	3.224.600	2.900.000	2.900.000	2.900.000
		7372200 Allgem. Umlagen an Gem. - Amtsumlage	2.167.262,64	2.075.900	2.774.800	2.075.900	2.075.900	2.075.900
74	15	+ Sonstige Auszahlungen	1.710.920,05	2.224.900	2.361.600	1.884.500	1.528.500	1.527.500

Finanzplan 2022

Seite : 8

Datum: 14.12.2021

Uhrzeit: 16:21:34

Gemeinde: 01 Gemeinde Flintbek

Ein- und Auszahlungsarten			Ergebnis des Vorvor- jahres	Ansatz des Vorjah- res	Ansatz des Haus- haltsjahres	Planung Haus- haltsjahr + 1	Planung Haus- haltsjahr + 2	Planung Haus- haltsjahr + 3
			2020	2021	2022	2023	2024	2025
			in EUR	in EUR	in EUR	in EUR	in EUR	in EUR
1	2	3	4	5	6	7	8	9
		7411000 Sonstige Personal- und Versorgungsauszahlungen	886,87	500	3.000	3.000	3.000	3.000
		7421000 Auszahlungen für ehrenamtliche und sonstige Tätigkeit	72.702,43	85.400	85.400	85.400	84.400	84.400
		7429000 Sonstige Auszahlungen für die Inanspruchnahme von Rechten und Diensten	90.586,36	114.700	114.700	114.700	114.700	114.700
		7431000 Geschäftsauszahlungen	616.326,00	1.044.700	1.175.500	700.400	345.400	344.400
		7441000 Steuern, Versicherungen, Schadensfälle	131.494,16	134.000	137.400	137.400	137.400	137.400
		7451000 Erstattung für Auszahlungen von Dritten aus laufender Verwaltungstätigkeit, Land	78.905,00	48.600	48.600	48.600	48.600	48.600
		7452000 Erstattung für Auszahlungen von Dritten aus laufender Verwaltungstätigkeit, Gemeinden (GV)	709.203,73	794.000	794.000	792.000	792.000	792.000
		7482100 Erstattungsinsen	10.815,50	3.000	3.000	3.000	3.000	3.000
	16	= Auszahlungen aus laufender Verwaltungstätigkeit (Zeilen 10 bis 15)	15.171.022,77	18.589.500	21.994.700	19.240.400	18.950.100	19.029.300
	17	= Saldo aus laufender Verwaltungstätigkeit (Zeilen 9 ./. 1	3.614.863,97	3.018.000	-621.300	777.100	1.329.100	1.491.700
681	18	+ Einzahlungen aus Zuweisungen und Zuschüssen für Investitionen und Investitionsfördermaßnahmen	187.865,47	259.000	275.100	0	0	0
		6811000 Investitionszuwendungen vom Land	182.457,63	0	237.000	0	0	0
		6812000 Investitionszuwendungen von Gemeinden (GV)	5.407,84	9.000	0	0	0	0
		6817000 Investitionszuwendungen von privaten Unternehm	0,00	250.000	0	0	0	0
		6818000 Investitionszuwendungen von übrigen Bereichen	0,00	0	38.100	0	0	0
682	19	+ Einzahlungen aus der Veräußerung von Grundstücken und Gebäuden	10.300,00	0	0	0	0	0
		6821029 Einzahlungen aus der Veräußerung von sonstigen unbebauten Grundstücken	10.300,00	0	0	0	0	0
683	20	+ Einzahlungen aus der Veräußerung von beweglichem Anlagevermögen	22.599,80	1.500	0	0	0	0
		6831070 Einzahlungen aus der Veräußerung von Maschinen und technische Anlagen, Fahrzeuge	22.599,80	1.500	0	0	0	0
684	21	+ Einzahlungen aus der Veräußerung von Finanzanlagen	0,00	0	0	0	0	0
685	22	+ Einzahlungen aus der Abwicklung von Baumaßnahmen	0,00	0	0	0	0	0
686	23	+ Einzahlungen aus Rückflüssen (für Investitionen und Investitionsfördermaßnahmen Dritter)	0,00	0	0	0	0	0
688	24	+ Einzahlungen aus Beiträgen u. ä. Entgelten	187.440,00	0	0	0	0	0
		6881000 Beiträge und ähnliche Entgelte	187.440,00	0	0	0	0	0
689	25	+ Sonstige Investitionseinzahlungen	0,00	0	0	0	0	0
	26	= Einzahlungen aus Investitionstätigkeit	408.205,27	260.500	275.100	0	0	0
781	27	+ Auszahlungen von Zuweisungen und Zuschüssen für Investitionen und Investitionsfördermaßnahmen	33.000,00	142.500	192.300	120.000	120.000	120.000
		7811000 Zuweisungen und Zuschüsse für Investitionen und Investitionsförderungsmaßnahmen, Land	0,00	3.900	0	0	0	0
		7814000 Zuweisungen und Zuschüsse für Investitionen und Investitionsförderungsmaßnahmen, an den sonstigen öffentlichen Bereich	0,00	0	5.300	0	0	0
		7818000 Zuweisungen und Zuschüsse für Investitionen und Investitionsförderungsmaßnahmen, an übrige Bereiche	33.000,00	138.600	187.000	120.000	120.000	120.000
782	28	+ Auszahlungen für den Erwerb von Grundstücken und Gebäuden	7.603,71	0	0	0	0	0
		7821021 Auszahlungen für den Erwerb von Grünflächen	2.029,49	0	0	0	0	0
		7821041 Auszahlungen für den Erwerb von Grund und Boden des Infrastrukturvermögens	5.574,22	0	0	0	0	0
783	29	+ Auszahlungen für den Erwerb von beweglichem Anlagevermögen	81.484,45	505.100	401.800	24.700	124.700	124.700

Gemeinde: 01 Gemeinde Flintbek

Ein- und Auszahlungsarten			Ergebnis des Vorvor- jahres	Ansatz des Vorjah- res	Ansatz des Haus- haltsjahres	Planung Haus- haltsjahr + 1	Planung Haus- haltsjahr + 2	Planung Haus- haltsjahr + 3
			2020	2021	2022	2023	2024	2025
			in EUR	in EUR	in EUR	in EUR	in EUR	in EUR
1	2	3	4	5	6	7	8	9
		7831010 Auszahlungen für den Erwerb von immateriellen Vermögensgegenständen	0,00	1.500	76.000	0	0	0
		7831070 Auszahlungen für den Erwerb von Maschinen und technische Anlagen, Fahrzeugen	26.601,90	387.900	147.800	1.000	101.000	101.000
		7831080 Auszahlungen für den Erwerb von Betriebs- und Geschäftsausstattung	9.210,27	30.900	54.500	3.300	3.300	3.300
		7832079 Auszahlungen für den Erwerb von Sammelposten für Vermögensgegenstände des Anlagevermögens deren Anschaffungs- oder Herstellungskosten 150 Euro ohne Umsatzsteuer überschreiten, aber 1.000 Euro ohne Ums	19.279,86	23.400	18.600	1.200	1.200	1.200
		7832089 Auszahlungen für den Erwerb von Sammelposten für Vermögensgegenstände des Anlagevermögens deren Anschaffungs- oder Herstellungskosten 150 Euro ohne Umsatzsteuer überschreiten, aber 1.000 Euro ohne Ums	26.392,42	61.400	104.900	19.200	19.200	19.200
784	30	+ Auszahlungen für den Erwerb von Finanzanlagen	0,00	0	0	0	0	0
785	31	+ Auszahlungen für Baumaßnahmen	3.454.326,19	3.685.200	2.147.300	903.000	21.203.000	403.000
		7851000 Auszahlungen aus Hochbaumaßnahmen	1.986.381,80	1.879.000	500.000	500.000	20.800.000	0
		7851031 Auszahlungen für den Erwerb von Gebäude, Aufbauten und Betriebsvorrichtungen bei Wohnbauten	19.328,50	36.800	40.000	0	0	0
		7851032 Auszahlungen für den Erwerb von Gebäude, Aufbauten und Betriebsvorrichtungen bei Kinder-/Jugendeinrichtungen	0,00	2.900	1.000	0	0	0
		7851033 Auszahlungen für den Erwerb von Gebäude, Aufbauten und Betriebsvorrichtungen bei Schulen	5.318,69	0	0	0	0	0
		7851034 Auszahlungen für den Erwerb von Gebäude, Aufbauten und Betriebsvorrichtungen bei sonstigen Dienst-, Geschäfts- und Betriebsgebäuden	0,00	0	32.000	0	0	0
		7852000 Auszahlungen aus Tiefbaumaßnahmen	773.490,86	1.740.000	1.395.000	175.000	175.000	175.000
		7852044 Auszahlungen für den Erwerb von Entwässerungs- und Abwasserbeseitigungsanlagen	8.868,73	13.500	12.000	225.000	225.000	225.000
		7852045 Auszahlungen für den Erwerb von Straßennetz mit Wegen, Plätzen und Verkehrslenkungsanlagen	17.680,50	13.000	20.500	3.000	3.000	3.000
		7853000 Auszahlungen aus sonstigen Baumaßnahmen	0,00	0	65.000	0	0	0
		7854000 Auszahlungen aus sonstigen Baumaßnahmen (Maschinen und technische Anlagen, Fahrzeuge)	643.257,11	0	81.800	0	0	0
786	32	+ Auszahlungen für die Gewährung von Ausleihungen (für Investitionen und Investitionsförderungsmaßnahmen Dritter)	0,00	0	0	0	0	0
787	33	+ Sonstige Investitionsauszahlungen	0,00	0	0	0	0	0
	34	= Auszahlungen aus Investitionstätigkeit (Zeilen 27 bis	3.576.414,35	4.332.800	2.741.400	1.047.700	21.447.700	647.700
	35	= Saldo aus Investitionstätigkeit (Zeilen 26 ./ 34)	-3.168.209,08	-4.072.300	-2.466.300	-1.047.700	-21.447.700	-647.700
672	35a	+ Einzahlungen aus fremden Finanzmitteln	18.866,65	0	0	0	0	0
		6721101 Einzahlungen aus Verschiedene Vorschüsse	286,00	0	0	0	0	0
		6721301 Einzahlungen aus Sicherheitsbeträge Bauvorhabe	18.063,65	0	0	0	0	0
		6721305 Einzahlungen aus Seniorenwohnanlage	517,00	0	0	0	0	0
772	35b	- Auszahlungen aus fremden Finanzmitteln	23.376,02	0	0	0	0	0
		7721101 Auszahlungen aus Verschiedene Vorschüsse	336,00	0	0	0	0	0
		7721301 Auszahlungen aus Sicherheitsbeträge Bauvorhabe	22.484,93	0	0	0	0	0
		7721302 Auszahlungen aus Architekten- und Ingenieurgebühren	63,09	0	0	0	0	0
		7721305 Auszahlungen aus Seniorenwohnanlage	492,00	0	0	0	0	0
	35c	= Saldo aus fremden Finanzmitteln	-4.509,37	0	0	0	0	0
	36	= Finanzmittelüberschuss/-fehlbetrag (Zeilen 17, 35 und 35c)	442.145,52	-1.054.300	-3.087.600	-270.600	-20.118.600	844.000

Finanzplan 2022

Seite : 10

Datum: 14.12.2021

Uhrzeit: 16:21:34

Gemeinde: 01 Gemeinde Flintbek

Ein- und Auszahlungsarten			Ergebnis des Vorvor- jahres	Ansatz des Vorjah- res	Ansatz des Haus- haltsjahres	Planung Haus- haltsjahr + 1	Planung Haus- haltsjahr + 2	Planung Haus- haltsjahr + 3
			2020	2021	2022	2023	2024	2025
			in EUR	in EUR	in EUR	in EUR	in EUR	in EUR
1	2	3	4	5	6	7	8	9
692	37	+ Aufnahme von Krediten für Investitionen und Investitionsförderungsmaßnahmen <i>6927310 Kreditaufnahmen f. Investitionen und Investitionsförderungsmaßnahmen Kreditinstitute Laufzeit (mehr als 5 Jahre), Euro-Währung</i>	1.800.000,00 <i>1.800.000,00</i>	2.032.000 <i>2.032.000</i>	2.703.300 <i>2.703.300</i>	1.047.700 <i>1.047.700</i>	21.447.700 <i>21.447.700</i>	647.700 <i>647.700</i>
695	38	+ Einzahlungen aus Rückflüssen von Darlehen aus der Anlage liquider Mittel	0,00	0	0	0	0	0
792	39	- Tilgung von Krediten für Investitionen und Investitionsförderungsmaßnahmen <i>7921350 Tilgung von Krediten für Investitionen und Investitionsförderungsmaßnahmen Land Laufzeit (mehr als 5 Jahre) ordentliche Tilgung</i> <i>7922350 Tilgung von Krediten für Investitionen und Investitionsförderungsmaßnahmen Gemeinden (GV) Laufzeit (mehr als 5 Jahre) ordentliche Tilgung</i> <i>7927350 Tilgung von Krediten für Investitionen und Investitionsförderungsmaßnahmen Kreditinstitute Laufzeit (mehr als 5 Jahre) ordentliche Tilgung</i>	822.631,34 <i>10.052,76</i> <i>0,00</i> <i>812.578,58</i>	946.800 <i>39.000</i> <i>1.700</i> <i>906.100</i>	970.900 <i>35.300</i> <i>1.700</i> <i>933.900</i>	956.500 <i>36.800</i> <i>1.700</i> <i>918.000</i>	953.000 <i>32.300</i> <i>1.700</i> <i>919.000</i>	953.000 <i>32.300</i> <i>1.700</i> <i>919.000</i>
795	40	- Auszahlungen aus der Gewährung von Darlehen zur Anlage liquider Mittel	0,00	0	0	0	0	0
	41	= Saldo aus Finanzierungstätigkeit	977.368,66	1.085.200	1.732.400	91.200	20.494.700	-305.300
	42	= Änderung des Bestandes an eigenen Finanzmitteln (Zeilen 36 und 41)	1.419.514,18	30.900	-1.355.200	-179.400	376.100	538.700
	43	+ Anfangsbestand an bereinigten Geldbeständen	-226.591,80	1.300.853	1.331.753	-23.447	-202.847	173.253
	44	= Bereinigte Geldbestände (Zeilen 42 und 43)	1.192.922,38	1.331.753	-23.447	-202.847	173.253	711.953

*** Ende der Liste "Finanzplan" ***

Teilergebnisplan 2022

Seite : 11
Datum: 14.12.2021
Uhrzeit: 16:21:34

Gemeinde: 01 Gemeinde Flintbek

Hauptproduktbereich 1 Zentrale Verwaltung
Produktbereich 11 Innere Verwaltung
Produktgruppe 111 Verwaltungssteuerung und -Service
Produkt 11101 Gemeindeorgane

Ertrags- und Aufwandsarten			Ergebnis des Vorvor- jahres	Ansatz des Vorjah- res	Ansatz des Haus- haltsjahres	Planung Haus- haltsjahr + 1	Planung Haus- haltsjahr + 2	Planung Haus- haltsjahr + 3
			2020	2021	2022	2023	2024	2025
			in EUR	in EUR	in EUR	in EUR	in EUR	in EUR
1	2	3	4	5	6	7	8	9
40	1	Steuern und ähnliche Abgaben	0,00	0	0	0	0	0
41	2	+ Zuwendungen und allgemeine Umlagen	300,00	0	0	0	0	0
		4148000 Zuweisungen und Zuschüsse für lfd. Zwecke, Spenden) u.a. Spenden, Seniorenbeirat u.a.	300,00	0	0	0	0	0
42	3	+ sonstige Transfererträge	0,00	0	0	0	0	0
43	4	+ öffentlich-rechtliche Leistungsentgelte	0,00	0	0	0	0	0
441	5	+ privatrechtliche Leistungsentgelte	30,00	0	0	0	0	0
442								
446		4421000 Erträge aus dem Verkauf von Vorräten	30,00	0	0	0	0	0
448	6	+ Kostenerstattungen und Kostenumlagen	0,00	0	0	0	0	0
45	7	+ sonstige ordentliche Erträge	0,00	0	0	0	0	0
471	8	+ aktivierte Eigenleistungen	0,00	0	0	0	0	0
472	9	+/- Bestandsveränderungen	0,00	0	0	0	0	0
	10	= ordentliche Erträge	330,00	0	0	0	0	0
50	11	Personalaufwendungen	269.147,74	229.100	268.500	246.800	250.500	254.100
		5011000 Beamtinnen und Beamte	128.220,85	125.300	131.900	133.900	135.900	137.800
		** Personalkosten - Allgemeine Erläuterung ** Berücksichtigt sind allgemeine sowie tarifvertragliche Erhöhungen. Aufgrund der Umorganisation innerhalb der Verwaltung ergeben sich bei der produktgenauen Veranschlagung der Personalkosten u.a. auch größere Verschiebungen.						
		5012000 Arbeitnehmerinnen und Arbeitnehmer	29.249,60	29.400	30.200	30.700	31.100	31.600
		5021000 Beiträge zu Versorgungskassen für Beamte/Beamtinnen	65.917,08	36.000	72.600	73.700	74.800	75.900
		5022000 Beiträge zu Versorgungskassen Arbeitnehmer/-inn	1.971,88	1.900	2.000	2.000	2.100	2.100
		5032000 Beiträge zur gesetzlichen Sozialversicherung für Arbeitnehmer/-innen	5.621,49	5.800	6.200	6.300	6.400	6.500
		5041000 Beihilfen und Unterstützungsleistungen und dgl. für Beschäftigte	125,97	200	200	200	200	200
		5051000 Zuführungen zu Pensionsrückstellungen nach beamtenrechtl. Vorschriften	36.302,00	29.900	24.900	0	0	0
		5061000 Zuführungen zur Beihilferückstellung für Beschäfti	1.738,87	600	500	0	0	0
51	12	+ Versorgungsaufwendungen	0,00	0	0	0	0	0
52	13	+ Aufwendungen für Sach- und Dienstleistungen	3.032,84	5.200	4.700	4.700	4.700	4.700
		5262000 Aus- und Fortbildung, Umschulung	300,00	700	700	700	700	700
		5291000 Aufwendungen für sonstige Dienstleistungen	2.732,84	4.500	4.000	4.000	4.000	4.000
		* Ehrung u. Repräsentation 3.000 €, Brandschutzehrenzeichen 1.000 €						
57	14	+ bilanzielle Abschreibungen	71,99	100	100	100	0	0
		5711080 Abschreibungen auf Betriebs- und Geschäftsausstattung	71,99	100	100	100	0	0
53	15	+ Transferaufwendungen	0,00	0	0	0	0	0
54	16	+ sonstige ordentliche Aufwendungen	54.947,66	65.000	67.500	67.500	67.500	67.500
		5421000 Inanspruchnahme von Rechten und Dienst- Aufwendungen für ehrenamtliche und sonstige Tätigkeiten) Sitzungsgelder/Aufwandsentschädigungen	53.533,08	62.000	62.000	62.000	62.000	62.000

Teilergebnisplan 2022

Seite : 12
Datum: 14.12.2021
Uhrzeit: 16:21:34

Gemeinde: 01 Gemeinde Flintbek

Hauptproduktbereich 1 Zentrale Verwaltung
Produktbereich 11 Innere Verwaltung
Produktgruppe 111 Verwaltungssteuerung und -Service
Produkt 11101 Gemeindeorgane

Ertrags- und Aufwandsarten			Ergebnis des Vorjahres	Ansatz des Vorjahres	Ansatz des Haushaltsjahres	Planung Haushaltsjahr + 1	Planung Haushaltsjahr + 2	Planung Haushaltsjahr + 3
			2020	2021	2022	2023	2024	2025
			in EUR	in EUR	in EUR	in EUR	in EUR	in EUR
1	2	3	4	5	6	7	8	9
		5429001 Verfügungsmittel	537,50	1.000	1.000	1.000	1.000	1.000
		5431000 Geschäftsaufwendungen	877,08	2.000	4.500	4.500	4.500	4.500
		*) Sachkosten Gleichst.beauftragte 100 €, Sen.beirat 300 €, Bücher 100 €, Reisekosten 1.500 €, Kinder- und Jugendbeirat 2.500 € Beschluss BJKS v. 09.12.2021						
	17	davon Verfügungsmittel	537,50	1.000	1.000	1.000	1.000	1.000
		5429001 Verfügungsmittel	537,50	1.000	1.000	1.000	1.000	1.000
	18	= ordentliche Aufwendungen (= Zeilen 11 bis 16)	327.200,23	299.400	340.800	319.100	322.700	326.300
	19	= Ergebnis der laufenden Verwaltungstätigkeit (= Zeilen 10 / 18)	-326.870,23	-299.400	-340.800	-319.100	-322.700	-326.300
46	20	+ Finanzerträge	0,00	0	0	0	0	0
55	21	- Zinsen und sonstige Finanzaufwendungen	0,00	0	0	0	0	0
	22	= Finanzergebnis (= Zeilen 20 und 21)	0,00	0	0	0	0	0
	23	= ordentliches Ergebnis (= Zeilen 19 und 22)	-326.870,23	-299.400	-340.800	-319.100	-322.700	-326.300
49	24	+ außerordentliche Erträge	0,00	0	0	0	0	0
59	25	- außerordentliche Aufwendungen	0,00	0	0	0	0	0
	26	= außerordentliches Ergebnis (= Zeilen 24 und 25)	0,00	0	0	0	0	0
	27	= Ergebnis vor Berücksichtigung der internen Leistungsbeziehungen (= Zeilen 23 und 26)	-326.870,23	-299.400	-340.800	-319.100	-322.700	-326.300
48	28	+ Erträge aus internen Leistungsbeziehungen	0,00	0	0	0	0	0
58	29	- Aufwendungen aus internen Leistungsbeziehungen	0,00	0	0	0	0	0
	30	= Ergebnis (= Zeilen 27, 28, 29)	-326.870,23	-299.400	-340.800	-319.100	-322.700	-326.300

Teilergebnisplan 2022

Seite : 13
Datum: 14.12.2021
Uhrzeit: 16:21:34

Gemeinde: 01 Gemeinde Flintbek

Hauptproduktbereich 1 Zentrale Verwaltung
Produktbereich 11 Innere Verwaltung
Produktgruppe 111 Verwaltungssteuerung und -Service
Produkt 11102 Allgemeine Verwaltung

Ertrags- und Aufwandsarten			Ergebnis des Vorvor- jahres	Ansatz des Vorjah- res	Ansatz des Haus- haltsjahres	Planung Haus- haltsjahr + 1	Planung Haus- haltsjahr + 2	Planung Haus- haltsjahr + 3
			2020	2021	2022	2023	2024	2025
			in EUR	in EUR	in EUR	in EUR	in EUR	in EUR
1	2	3	4	5	6	7	8	9
40	1	Steuern und ähnliche Abgaben	0,00	0	0	0	0	0
41	2	+ Zuwendungen und allgemeine Umlagen	7.318,91	7.200	7.200	6.900	6.900	6.900
		4161000 Erträge aus der Auflösung von Sonderposten aus Zuschüssen	250,00	200	200	200	200	200
		4162000 Erträge aus der Auflösung von Sonderposten aus Zuweisungen	7.068,91	7.000	7.000	6.700	6.700	6.700
42	3	+ sonstige Transfererträge	0,00	0	0	0	0	0
43	4	+ öffentlich-rechtliche Leistungsentgelte	1.179,00	0	0	0	0	0
		4321000 Benutzungsgebühren und ähnliche Entgelte	1.179,00	0	0	0	0	0
441 442 446	5	+ privatrechtliche Leistungsentgelte	15.918,37	6.300	6.300	6.300	6.300	6.300
		4411000 Mieten und Pachten	6.382,68	6.300	6.300	6.300	6.300	6.300
		4462000 Sonstige privatrechtliche Leistungsentgelte 1	9.535,69	0	0	0	0	0
448	6	+ Kostenerstattungen und Kostenumlagen	2.357.173,58	2.228.600	2.904.300	2.228.600	2.228.600	2.228.600
		4481000 Erträge aus Kostenerstattungen, Kostenumlagen Land) Konnexitätsmittel 1.200 €	1.218,00	1.200	1.200	1.200	1.200	1.200
		4482000 Erträge aus Kostenerstattungen, Kostenumlagen Gemeinden (GV)) Verwaltungskostenbeitrag 2022 vom Amt 2.903.100 €	2.355.955,58	2.227.400	2.903.100	2.227.400	2.227.400	2.227.400
45	7	+ sonstige ordentliche Erträge	12.213,38	72.700	74.500	0	0	0
		4543000 Erträge aus der Veräußerung von beweglichen Sachen des Anlagevermögens oberhalb der Wertgrenze i.H.v. 150 Euro und unterhalb der Wertgrenze i.H.v. 1.000 €	-78,49	0	0	0	0	0
		4582110 Erträge aus der Auflösung oder Herabsetzung der Pensionsrückstellung	11.730,00	71.300	73.000	0	0	0
		4582120 Erträge aus der Auflösung oder Herabsetzung der Beihilferückstellung	561,87	1.400	1.500	0	0	0
471	8	+ aktivierte Eigenleistungen	0,00	0	0	0	0	0
472	9	+/- Bestandsveränderungen	0,00	0	0	0	0	0
	10	= ordentliche Erträge	2.393.803,24	2.314.800	2.992.300	2.241.800	2.241.800	2.241.800
50	11	Personalaufwendungen	766.048,50	713.200	801.400	770.500	781.300	792.000
		5011000 Beamtinnen und Beamte	88.679,96	91.100	88.700	90.000	91.400	92.700
		5012000 Arbeitnehmerinnen und Arbeitnehmer	322.017,68	398.900	364.300	369.800	375.200	380.700
		5019000 Sonstige Beschäftigte	4.493,12	2.400	2.400	2.800	2.800	2.800
		5021000 Beiträge zu Versorgungskassen für Beamte/Beamtinnen	170.333,12	30.300	166.500	169.000	171.500	174.000
		5022000 Beiträge zu Versorgungskassen Arbeitnehmer/-inn	21.623,71	25.300	23.200	23.500	23.900	24.200
		5032000 Beiträge zur gesetzlichen Sozialversicherung für Arbeitnehmer/-innen	63.512,80	80.500	74.300	75.400	76.500	77.600
		5041000 Beihilfen und Unterstützungsleistungen und dgl. für Beschäftigte	28.791,97	51.000	51.000	40.000	40.000	40.000
		5051000 Zuführungen zu Pensionsrückstellungen nach beamtenrechtl. Vorschriften	63.552,00	33.000	30.000	0	0	0
		5061000 Zuführungen zur Beihilferückstellung für Beschäfti	3.044,14	700	1.000	0	0	0
51	12	+ Versorgungsaufwendungen	0,00	0	0	0	0	0
52	13	+ Aufwendungen für Sach- und Dienstleistungen	116.457,58	150.800	265.600	176.000	176.000	176.000

Teilergebnisplan 2022

Seite : 14
Datum: 14.12.2021
Uhrzeit: 16:21:34

Gemeinde: 01 Gemeinde Flintbek

Hauptproduktbereich 1 Zentrale Verwaltung
Produktbereich 11 Innere Verwaltung
Produktgruppe 111 Verwaltungssteuerung und -Service
Produkt 11102 Allgemeine Verwaltung

Ertrags- und Aufwandsarten			Ergebnis des Vorvorjahres	Ansatz des Vorjahres	Ansatz des Haushaltsjahres	Planung Haushaltsjahr + 1	Planung Haushaltsjahr + 2	Planung Haushaltsjahr + 3
			2020	2021	2022	2023	2024	2025
			in EUR	in EUR	in EUR	in EUR	in EUR	in EUR
1	2	3	4	5	6	7	8	9
		5211000 Unterhaltung der Grundstücke und baulichen Anla	7.384,65	37.600	139.600	50.000	50.000	50.000
		*) Bauliche Unterhaltung 2022: Insgesamt: 1.064.700 € davon jährl. Wartungskosten: 67.000 €; "Sperrvermerk" Umbaumaßnahme Rathaus 93.000 € gem. Beschluss BauA v. 02.12.2021						
		5231000 Mieten und Pachten	1.123,44	1.200	1.200	1.200	1.200	1.200
		*) Miete Wasserspender Rathaus						
		5241000 Bewirtschaftung der Grundstücke, baulichen Anlagen usw..	14.206,30	11.500	17.200	17.200	17.200	17.200
		*) Versicherung 6.000 €, sonstige Bewirtschaftungskosten 6.000 €, Reinigungsmittel 3.000 €						
		5241100 Bewirtschaftung d. Grundst., Energie, Strom, Gas, Wasser	28.427,01	28.200	33.000	33.000	33.000	33.000
		*) Alle Veranschlagungen bzgl. der Energie, Strom, Gas- u. Wasserkosten beruhen auf Einzelberechnungen des Fachamtes.						
		5251000 Haltung von Fahrzeugen	3.767,25	5.300	5.300	5.300	5.300	5.300
		*) Kosten Dienstfahrzeuge 2.300 €, einmalig Reparaturkosten Rückgabe Dienstfahrzeug 3.000 €						
		5261000 Dienst- und Schutzkleidung, persönliche Ausrüstungsgegenstände	2.352,76	1.600	0	0	0	0
		*) Reinigung Kittel der Reinigungskräfte usw. 100 €; Anschaffung Schutzkleidung, Mund-Nasenschutz usw. wegen Corona 1.500 €						
		5262000 Aus- und Fortbildung, Umschulung	24.612,43	28.900	33.000	33.000	33.000	33.000
		*) Allgem. Lehrgänge, Seminarkosten 16.000 €, Reisekosten 15.000 €, Reinigungskräfte 1.000 € Personalrat 700 €, Schwerbehindertenvertr. 300 € ;						
		5271000 Besondere Verwaltungs- und Betriebsaufwendung	3.494,89	3.000	2.800	2.800	2.800	2.800
		*) Wartung, Ersatzbesch. Geräte Rathaus, div. lfd. Kosten 1.200 € Blumen+Deko Rathaus 300,00 €, Weihnachtsbaum Rathaus 100,00 €, EDV-Kleinmaterial 1.000,00 €, Miete Gasflaschen Wasserspender 200,00 €						
		5291000 Aufwendungen für sonstige Dienstleistungen	31.088,85	33.500	33.500	33.500	33.500	33.500
		*) Besprechungen, Sitzungen u.a. 1.200 €, Personalrat 400 €, Personalnebensausgaben 5.400 €, Erstattung Verwaltungskosten VAK usw. 26.500€.						
57	14	+ bilanzielle Abschreibungen	41.120,32	39.500	39.500	30.600	30.600	30.600
		5711030 Abschreibungen auf bebaute Grundstücke und grundstücksgleiche Rechte	28.095,88	28.100	28.100	28.100	28.100	28.100
		5711070 Abschreibungen auf Maschinen und technische Anlagen, Fahrzeuge	4.505,70	4.500	4.500	1.900	1.900	1.900
		5711080 Abschreibungen auf Betriebs- und Geschäftsausstattung	8.518,74	6.900	6.900	600	600	600
53	15	+ Transferaufwendungen	0,00	0	0	0	0	0
54	16	+ sonstige ordentliche Aufwendungen	131.845,92	140.900	165.500	139.500	139.500	139.500
		5411000 Sonstige Personal- und Versorgungsaufwendung	886,87	500	3.000	3.000	3.000	3.000
		*) Gesundheitsmanagement						
		5429000 Inanspruchnahme von Rechten und Diensten- sonstige Aufwendungen	11.592,36	11.300	11.300	11.300	11.300	11.300
		* Mitgliedsbeiträge Vereine u. Verbände						

Teilergebnisplan 2022

Seite : 15
Datum: 14.12.2021
Uhrzeit: 16:21:34

Gemeinde: 01 Gemeinde Flintbek

Hauptproduktbereich 1 Zentrale Verwaltung
Produktbereich 11 Innere Verwaltung
Produktgruppe 111 Verwaltungssteuerung und -Service
Produkt 11102 Allgemeine Verwaltung

Ertrags- und Aufwandsarten			Ergebnis des Vorvorjahres	Ansatz des Vorjahres	Ansatz des Haushaltsjahres	Planung Haushaltsjahr + 1	Planung Haushaltsjahr + 2	Planung Haushaltsjahr + 3
			2020	2021	2022	2023	2024	2025
			in EUR	in EUR	in EUR	in EUR	in EUR	in EUR
1	2	3	4	5	6	7	8	9
		5431000 Geschäftsaufwendungen (*) Bürobedarf 6.000 €, Bücher 3.000 €, Post-u.Fernmeldegeb. 26.000 €, Reisekosten 1.000 €, Sachverst.- Gerichts- u. ähnl. Kosten 20.000 €, Bevölkerungsprognose 2.000 €, Rundfunkgebühren 1.200 €, Portokosten 27.000 €, 3.000 € Honorarkosten Bündelausschreibung Strom = 91.200 €. Zuzüglich Projekt 112/113, Finanzplan.	87.956,51	98.100	120.200	94.200	94.200	94.200
		5441000 Steuern, Versicherungen, Schadensfälle (*) Unfallkasse Nord, Kommunalen Schadenausgleich usw.	30.055,67	31.000	31.000	31.000	31.000	31.000
		5471000 Wertveränderung bei Sachanlagen	1.354,51	0	0	0	0	0
	17	davon Verfügungsmittel	0,00	0	0	0	0	0
	18	= ordentliche Aufwendungen (= Zeilen 11 bis 16)	1.055.472,32	1.044.400	1.272.000	1.116.600	1.127.400	1.138.100
	19	= Ergebnis der laufenden Verwaltungstätigkeit (= Zeilen 10 / 18)	1.338.330,92	1.270.400	1.720.300	1.125.200	1.114.400	1.103.700
46	20	+ Finanzerträge	0,00	0	0	0	0	0
55	21	- Zinsen und sonstige Finanzaufwendungen	0,00	0	0	0	0	0
	22	= Finanzergebnis (= Zeilen 20 und 21)	0,00	0	0	0	0	0
	23	= ordentliches Ergebnis (= Zeilen 19 und 22)	1.338.330,92	1.270.400	1.720.300	1.125.200	1.114.400	1.103.700
49	24	+ außerordentliche Erträge	0,00	0	0	0	0	0
59	25	- außerordentliche Aufwendungen	0,00	0	0	0	0	0
	26	= außerordentliches Ergebnis (= Zeilen 24 und 25)	0,00	0	0	0	0	0
	27	= Ergebnis vor Berücksichtigung der internen Leistungsbeziehungen (= Zeilen 23 und 26)	1.338.330,92	1.270.400	1.720.300	1.125.200	1.114.400	1.103.700
48	28	+ Erträge aus internen Leistungsbeziehungen	0,00	0	0	0	0	0
58	29	- Aufwendungen aus internen Leistungsbeziehungen	30.170,23	27.400	27.400	27.400	27.400	27.400
		5811000 Aufwendungen aus internen Leistungsbeziehungen	30.170,23	27.400	27.400	27.400	27.400	27.400
	30	= Ergebnis (= Zeilen 27, 28, 29)	1.308.160,69	1.243.000	1.692.900	1.097.800	1.087.000	1.076.300

Teilergebnisplan 2022

Seite : 16

Datum: 14.12.2021

Uhrzeit: 16:21:34

Gemeinde: 01 Gemeinde Flintbek

Hauptproduktbereich	1	Zentrale Verwaltung
Produktbereich	11	Innere Verwaltung
Produktgruppe	111	Verwaltungssteuerung und -Service
Produkt	11103	Finanzverwaltung Kämmerei, Kasse, Steuern, Liegenschaften, Beitragswesen

Ertrags- und Aufwandsarten			Ergebnis des Vorvorjahres	Ansatz des Vorjahres	Ansatz des Haushaltsjahres	Planung Haushaltsjahr + 1	Planung Haushaltsjahr + 2	Planung Haushaltsjahr + 3
			2020	2021	2022	2023	2024	2025
			in EUR	in EUR	in EUR	in EUR	in EUR	in EUR
1	2	3	4	5	6	7	8	9
40	1	Steuern und ähnliche Abgaben	0,00	0	0	0	0	0
41	2	+ Zuwendungen und allgemeine Umlagen	0,00	0	0	0	0	0
42	3	+ sonstige Transfererträge	0,00	0	0	0	0	0
43	4	+ öffentlich-rechtliche Leistungsentgelte	0,00	0	0	0	0	0
441	5	+ privatrechtliche Leistungsentgelte	47.717,50	47.600	47.700	47.700	47.700	47.700
442		4411000 Mieten und Pachten	47.617,50	47.500	47.600	47.600	47.600	47.600
446		*) Pachten/Jagd-pachten 4.200 €, Ebbauzins BHKW B-30 1.000, Erbbauzins f. Grundstücke "Am Wasserwerk 1, 3-5, 14-18", Kattensaal 10 u. Heimst.weg 42.400 €						
		4462000 Sonstige privatrechtliche Leistungsentgelte 1	100,00	100	100	100	100	100
		*) Entgelt f. Gestattung der Aufstellung eines Postlagekaste						
448	6	+ Kostenerstattungen und Kostenumlagen	0,00	0	0	0	0	0
45	7	+ sonstige ordentliche Erträge	22.555,93	14.400	14.400	14.400	14.400	14.400
		4562100 Mahngebühren	6.424,50	4.000	4.000	4.000	4.000	4.000
		4562200 Vollstreckungsgebühren	6.546,28	4.000	4.000	4.000	4.000	4.000
		4562300 Versandgebühren	12,65	100	100	100	100	100
		4562400 Säumniszuschläge	7.849,00	6.000	6.000	6.000	6.000	6.000
		4562800 Rücklastschriftgebühren	325,95	300	300	300	300	300
		4581292 Erträge aus Zuschreibungen von Forderungen aus sonstigen ordentlichen Erträgen	1.397,55	0	0	0	0	0
471	8	+ aktivierte Eigenleistungen	0,00	0	0	0	0	0
472	9	+/- Bestandsveränderungen	0,00	0	0	0	0	0
	10	= ordentliche Erträge	70.273,43	62.000	62.100	62.100	62.100	62.100
50	11	Personalaufwendungen	403.438,13	393.500	415.200	420.000	426.200	432.400
		5012000 Arbeitnehmerinnen und Arbeitnehmer	318.459,08	308.900	325.600	330.500	335.400	340.300
		5022000 Beiträge zu Versorgungskassen Arbeitnehmer/-inn	21.249,16	19.800	20.900	21.200	21.500	21.800
		5032000 Beiträge zur gesetzlichen Sozialversicherung für Arbeitnehmer/-innen	62.399,91	62.800	66.700	67.700	68.700	69.700
		5041000 Beihilfen und Unterstützungsleistungen und dgl. für Beschäftigte	1.329,98	2.000	2.000	600	600	600
51	12	+ Versorgungsaufwendungen	0,00	0	0	0	0	0
52	13	+ Aufwendungen für Sach- und Dienstleistungen	3.929,92	4.000	5.300	3.300	3.300	3.300
		5231000 Mieten und Pachten	242,70	300	300	300	300	300
		* Erbbauzins "Rahmenkamp/Bönnhusener Weg"						
		5241000 Bewirtschaftung der Grundstücke, baulichen Anlagen usw..	3.674,72	3.000	5.000	3.000	3.000	3.000
		5241100 Bewirtschaftung d. Grundst., Energie, Strom, Gas, Wasser	0,00	600	0	0	0	0
		5291000 Aufwendungen für sonstige Dienstleistungen	12,50	100	0	0	0	0
57	14	+ bilanzielle Abschreibungen	7.837,55	0	0	0	0	0
		5731292 Abschreibungen auf Forderungen aus sonstigen ordentlichen Erträgen	5.856,30	0	0	0	0	0
		5731640 Abschreibungen auf Forderungen aus Mieten und Pachten	1.981,25	0	0	0	0	0
53	15	+ Transferaufwendungen	0,00	0	0	0	0	0

Teilergebnisplan 2022

Seite : 17
Datum: 14.12.2021
Uhrzeit: 16:21:34

Gemeinde: 01 Gemeinde Flintbek

Hauptproduktbereich	1	Zentrale Verwaltung
Produktbereich	11	Innere Verwaltung
Produktgruppe	111	Verwaltungssteuerung und -Service
Produkt	11103	Finanzverwaltung Kämmerei, Kasse, Steuern, Liegenschaften, Beitragswesen

Ertrags- und Aufwandsarten			Ergebnis des Vorjahres	Ansatz des Vorjahres	Ansatz des Haushaltsjahres	Planung Haushaltsjahr + 1	Planung Haushaltsjahr + 2	Planung Haushaltsjahr + 3
			2020	2021	2022	2023	2024	2025
			in EUR	in EUR	in EUR	in EUR	in EUR	in EUR
1	2	3	4	5	6	7	8	9
54	16	+ sonstige ordentliche Aufwendungen	26.227,65	2.800	2.800	2.800	2.800	2.800
		5431000 Geschäftsaufwendungen	23.902,70	2.800	2.800	2.800	2.800	2.800
		*) Kosten EC-Cash; Rücklastschriftgebühren, Bankgebühren 1.800 €, Energieausweise 1.000 €						
		5473292 Aufwendungen aus Einzelwertberichtigungen auf Forderungen aus sonstigen ordentlichen Erträgen	2.324,95	0	0	0	0	0
	17	davon Verfügungsmittel	0,00	0	0	0	0	0
	18	= ordentliche Aufwendungen (= Zeilen 11 bis 16)	441.433,25	400.300	423.300	426.100	432.300	438.500
	19	= Ergebnis der laufenden Verwaltungstätigkeit (= Zeilen 10 / 18)	-371.159,82	-338.300	-361.200	-364.000	-370.200	-376.400
46	20	+ Finanzerträge	0,00	0	0	0	0	0
55	21	- Zinsen und sonstige Finanzaufwendungen	0,00	0	0	0	0	0
	22	= Finanzergebnis (= Zeilen 20 und 21)	0,00	0	0	0	0	0
	23	= ordentliches Ergebnis (= Zeilen 19 und 22)	-371.159,82	-338.300	-361.200	-364.000	-370.200	-376.400
49	24	+ außerordentliche Erträge	0,00	0	0	0	0	0
59	25	- außerordentliche Aufwendungen	0,00	0	0	0	0	0
	26	= außerordentliches Ergebnis (= Zeilen 24 und 25)	0,00	0	0	0	0	0
	27	= Ergebnis vor Berücksichtigung der internen Leistungsbeziehungen (= Zeilen 23 und 26)	-371.159,82	-338.300	-361.200	-364.000	-370.200	-376.400
48	28	+ Erträge aus internen Leistungsbeziehungen	0,00	0	0	0	0	0
58	29	- Aufwendungen aus internen Leistungsbeziehungen	0,00	0	0	0	0	0
	30	= Ergebnis (= Zeilen 27, 28, 29)	-371.159,82	-338.300	-361.200	-364.000	-370.200	-376.400

Teilergebnisplan 2022

Seite : 18

Datum: 14.12.2021

Uhrzeit: 16:21:34

Gemeinde: 01 Gemeinde Flintbek

Hauptproduktbereich 1 Zentrale Verwaltung
 Produktbereich 11 Innere Verwaltung
 Produktgruppe 111 Verwaltungssteuerung und -Service
 Produkt 11104 Bau- und Gebäudeverwaltung

Ertrags- und Aufwandsarten			Ergebnis des Vorvorjahres	Ansatz des Vorjahres	Ansatz des Haushaltsjahres	Planung Haushaltsjahr + 1	Planung Haushaltsjahr + 2	Planung Haushaltsjahr + 3
			2020	2021	2022	2023	2024	2025
			in EUR	in EUR	in EUR	in EUR	in EUR	in EUR
1	2	3	4	5	6	7	8	9
40	1	Steuern und ähnliche Abgaben	0,00	0	0	0	0	0
41	2	+ Zuwendungen und allgemeine Umlagen	0,00	0	0	0	0	0
42	3	+ sonstige Transfererträge	0,00	0	0	0	0	0
43	4	+ öffentlich-rechtliche Leistungsentgelte	0,00	0	0	0	0	0
441	5	+ privatrechtliche Leistungsentgelte	0,00	0	0	0	0	0
442								
446								
448	6	+ Kostenerstattungen und Kostenumlagen	0,00	0	0	0	0	0
45	7	+ sonstige ordentliche Erträge	0,00	0	0	0	0	0
471	8	+ aktivierte Eigenleistungen	0,00	0	0	0	0	0
472	9	+/- Bestandsveränderungen	0,00	0	0	0	0	0
	10	= ordentliche Erträge	0,00	0	0	0	0	0
50	11	Personalaufwendungen	172.965,07	195.800	190.400	176.900	179.500	182.100
		5011000 Beamtinnen und Beamte	0,00	0	4.300	4.400	4.400	4.500
		5012000 Arbeitnehmerinnen und Arbeitnehmer	136.178,99	138.100	131.400	133.400	135.300	137.300
		5021000 Beiträge zu Versorgungskassen für Beamte/Beamtinnen	0,00	0	2.400	2.400	2.500	2.500
		5022000 Beiträge zu Versorgungskassen Arbeitnehmer/-inn	9.024,68	9.100	8.500	8.600	8.800	8.900
		5032000 Beiträge zur gesetzlichen Sozialversicherung für Arbeitnehmer/-innen	27.070,08	28.700	27.300	27.700	28.100	28.500
		5041000 Beihilfen und Unterstützungsleistungen und dgl. für Beschäftigte	691,32	800	800	400	400	400
		5051000 Zuführungen zu Pensionsrückstellungen nach beamtenrechtl. Vorschriften	0,00	18.700	15.400	0	0	0
		5061000 Zuführungen zur Beihilferückstellung für Beschäfti	0,00	400	300	0	0	0
51	12	+ Versorgungsaufwendungen	0,00	0	0	0	0	0
52	13	+ Aufwendungen für Sach- und Dienstleistungen	56,25	200	0	200	200	200
		5291000 Aufwendungen für sonstige Dienstleistungen	56,25	200	0	200	200	200
		Zuschuss f. Fahrkarte ÖPNV Personal						
57	14	+ bilanzielle Abschreibungen	0,00	0	0	0	0	0
53	15	+ Transferaufwendungen	0,00	0	0	0	0	0
54	16	+ sonstige ordentliche Aufwendungen	0,00	0	0	0	0	0
	17	davon Verfügungsmittel	0,00	0	0	0	0	0
	18	= ordentliche Aufwendungen (= Zeilen 11 bis 16)	173.021,32	196.000	190.400	177.100	179.700	182.300
	19	= Ergebnis der laufenden Verwaltungstätigkeit (= Zeilen 10 / 18)	-173.021,32	-196.000	-190.400	-177.100	-179.700	-182.300
46	20	+ Finanzerträge	0,00	0	0	0	0	0
55	21	- Zinsen und sonstige Finanzaufwendungen	0,00	0	0	0	0	0
	22	= Finanzergebnis (= Zeilen 20 und 21)	0,00	0	0	0	0	0
	23	= ordentliches Ergebnis (= Zeilen 19 und 22)	-173.021,32	-196.000	-190.400	-177.100	-179.700	-182.300
49	24	+ außerordentliche Erträge	0,00	0	0	0	0	0
59	25	- außerordentliche Aufwendungen	0,00	0	0	0	0	0
	26	= außerordentliches Ergebnis (= Zeilen 24 und 25)	0,00	0	0	0	0	0
	27	= Ergebnis vor Berücksichtigung der internen Leistungsbeziehungen (= Zeilen 23 und 26)	-173.021,32	-196.000	-190.400	-177.100	-179.700	-182.300
48	28	+ Erträge aus internen Leistungsbeziehungen	0,00	0	0	0	0	0

Teilergebnisplan 2022

Seite : 19

Datum: 14.12.2021

Uhrzeit: 16:21:34

Gemeinde: 01 Gemeinde Flintbek

Hauptproduktbereich	1	Zentrale Verwaltung
Produktbereich	11	Innere Verwaltung
Produktgruppe	111	Verwaltungssteuerung und -Service
Produkt	11104	Bau- und Gebäudeverwaltung

Ertrags- und Aufwandsarten			Ergebnis des Vorvor- jahres	Ansatz des Vorjah- res	Ansatz des Haus- haltsjahres	Planung Haus- haltsjahr + 1	Planung Haus- haltsjahr + 2	Planung Haus- haltsjahr + 3
			2020	2021	2022	2023	2024	2025
			in EUR	in EUR	in EUR	in EUR	in EUR	in EUR
1	2	3	4	5	6	7	8	9
58	29	- Aufwendungen aus internen Leistungsbeziehungen	0,00	0	0	0	0	0
	30	= Ergebnis (= Zeilen 27, 28, 29)	-173.021,32	-196.000	-190.400	-177.100	-179.700	-182.300

Teilergebnisplan 2022

Seite : 20

Datum: 14.12.2021

Uhrzeit: 16:21:34

Gemeinde: 01 Gemeinde Flintbek

Hauptproduktbereich 1 Zentrale Verwaltung
 Produktbereich 11 Innere Verwaltung
 Produktgruppe 111 Verwaltungssteuerung und -Service
 Produkt 11105 Elektronische Datenverarbeitung (EDV)

Ertrags- und Aufwandsarten			Ergebnis des Vorvorjahres	Ansatz des Vorjahres	Ansatz des Haushaltsjahres	Planung Haushaltsjahr + 1	Planung Haushaltsjahr + 2	Planung Haushaltsjahr + 3
			2020	2021	2022	2023	2024	2025
			in EUR	in EUR	in EUR	in EUR	in EUR	in EUR
1	2	3	4	5	6	7	8	9
40	1	Steuern und ähnliche Abgaben	0,00	0	0	0	0	0
41	2	+ Zuwendungen und allgemeine Umlagen	127,77	100	100	0	0	0
		4162000 Erträge aus der Auflösung von Sonderposten aus Zuweisungen	127,77	100	100	0	0	0
42	3	+ sonstige Transfererträge	0,00	0	0	0	0	0
43	4	+ öffentlich-rechtliche Leistungsentgelte	0,00	0	0	0	0	0
441	5	+ privatrechtliche Leistungsentgelte	16,20	0	0	0	0	0
442								
446		4462000 Sonstige privatrechtliche Leistungsentgelte	16,20	0	0	0	0	0
448	6	+ Kostenerstattungen und Kostenumlagen	0,00	0	0	0	0	0
45	7	+ sonstige ordentliche Erträge	0,00	0	0	0	0	0
471	8	+ aktivierte Eigenleistungen	0,00	0	0	0	0	0
472	9	+/- Bestandsveränderungen	0,00	0	0	0	0	0
	10	= ordentliche Erträge	143,97	100	100	0	0	0
50	11	Personalaufwendungen	56.941,14	57.500	76.000	77.000	78.100	79.300
		5012000 Arbeitnehmerinnen und Arbeitnehmer	44.646,02	44.900	59.400	60.300	61.200	62.100
		5022000 Beiträge zu Versorgungskassen Arbeitnehmer/-inn	2.917,21	3.000	3.800	3.900	3.900	4.000
		5032000 Beiträge zur gesetzlichen Sozialversicherung für Arbeitnehmer/-innen	9.191,07	9.500	12.500	12.700	12.900	13.100
		5041000 Beihilfen und Unterstützungsleistungen und dgl. für Beschäftigte	186,84	100	300	100	100	100
51	12	+ Versorgungsaufwendungen	0,00	0	0	0	0	0
52	13	+ Aufwendungen für Sach- und Dienstleistungen	163.357,17	193.000	250.700	192.000	192.000	192.000
		5231000 Mieten und Pachten	36.967,59	35.800	43.000	35.800	35.800	35.800
		*) Kopierer und Drucker						
		5232000 Leasing	21.900,30	22.200	22.200	22.200	22.200	22.200
		*) Server + Nebenkosten						
		5262000 Aus- und Fortbildung, Umschulung	3.181,05	4.000	63.500	3.000	3.000	3.000
		*) 1. Schulung allgemein, 3.000 €, Schulung Admin 1.000 €, Vois 8.200 €, KIC Dokumentenmanagement 12.000,00 €, Schulung Infoma 39.300 €						
		5271000 Besondere Verwaltungs- und Betriebsaufwendung	101.308,23	131.000	122.000	131.000	131.000	131.000
		*) Lfd. Kosten der EDV 122.000 €						
57	14	+ bilanzielle Abschreibungen	22.258,26	21.900	21.900	1.600	1.600	1.600
		5711010 Abschreibungen auf immaterielle Vermögensgegenstände	10.480,22	11.000	11.000	0	0	0
		5711070 Abschreibungen auf Maschinen und technische Anlagen, Fahrzeuge	668,00	700	700	0	0	0
		5711080 Abschreibungen auf Betriebs- und Geschäftsausstattung	11.110,04	10.200	10.200	1.600	1.600	1.600
53	15	+ Transferaufwendungen	1.000,00	1.000	1.000	1.000	1.000	1.000
		5318000 Zuweisungen und Zuschüsse für lfd. Zwecke übrige Bereiche	1.000,00	1.000	1.000	1.000	1.000	1.000
		*) Zuschuss Gemeindevertreter f. Tabletnutzung						
54	16	+ sonstige ordentliche Aufwendungen	0,00	0	86.500	0	0	0
		5431000 Geschäftsaufwendungen	0,00	0	86.500	0	0	0
		*) Neue Telefonanlage: Bedarferfassung und Ausschreibungsunterstützung 28.000 €; Dienstleistung Infoma Finanzmanagement 22.500 €; Digitalisierung Bauakten 36.000 €						

Teilergebnisplan 2022

Seite : 21
Datum: 14.12.2021
Uhrzeit: 16:21:34

Gemeinde: 01 Gemeinde Flintbek

Hauptproduktbereich 1 Zentrale Verwaltung
Produktbereich 11 Innere Verwaltung
Produktgruppe 111 Verwaltungssteuerung und -Service
Produkt 11105 Elektronische Datenverarbeitung (EDV)

Ertrags- und Aufwandsarten			Ergebnis des Vorvorjahres	Ansatz des Vorjahres	Ansatz des Haushaltsjahres	Planung Haushaltsjahr + 1	Planung Haushaltsjahr + 2	Planung Haushaltsjahr + 3
			2020	2021	2022	2023	2024	2025
			in EUR	in EUR	in EUR	in EUR	in EUR	in EUR
1	2	3	4	5	6	7	8	9
	17	davon Verfügungsmittel	0,00	0	0	0	0	0
	18	= ordentliche Aufwendungen (= Zeilen 11 bis 16)	243.556,57	273.400	436.100	271.600	272.700	273.900
	19	= Ergebnis der laufenden Verwaltungstätigkeit (= Zeilen 10 / 18)	-243.412,60	-273.300	-436.000	-271.600	-272.700	-273.900
46	20	+ Finanzerträge	0,00	0	0	0	0	0
55	21	- Zinsen und sonstige Finanzaufwendungen	0,00	0	0	0	0	0
	22	= Finanzergebnis (= Zeilen 20 und 21)	0,00	0	0	0	0	0
	23	= ordentliches Ergebnis (= Zeilen 19 und 22)	-243.412,60	-273.300	-436.000	-271.600	-272.700	-273.900
49	24	+ außerordentliche Erträge	0,00	0	0	0	0	0
59	25	- außerordentliche Aufwendungen	0,00	0	0	0	0	0
	26	= außerordentliches Ergebnis (= Zeilen 24 und 25)	0,00	0	0	0	0	0
	27	= Ergebnis vor Berücksichtigung der internen Leistungsbeziehungen (= Zeilen 23 und 26)	-243.412,60	-273.300	-436.000	-271.600	-272.700	-273.900
48	28	+ Erträge aus internen Leistungsbeziehungen	0,00	0	0	0	0	0
58	29	- Aufwendungen aus internen Leistungsbeziehungen	0,00	0	0	0	0	0
	30	= Ergebnis (= Zeilen 27, 28, 29)	-243.412,60	-273.300	-436.000	-271.600	-272.700	-273.900

Teilergebnisplan 2022

Seite : 22
Datum: 14.12.2021
Uhrzeit: 16:21:34

Gemeinde: 01 Gemeinde Flintbek

Hauptproduktbereich 1 Zentrale Verwaltung
Produktbereich 12 Sicherheit und Ordnung
Produktgruppe 121 Statistik und Wahlen
Produkt 12102 Wahlen

Ertrags- und Aufwandsarten			Ergebnis des Vorvorjahres	Ansatz des Vorjahres	Ansatz des Haushaltsjahres	Planung Haushaltsjahr + 1	Planung Haushaltsjahr + 2	Planung Haushaltsjahr + 3
			2020	2021	2022	2023	2024	2025
			in EUR	in EUR	in EUR	in EUR	in EUR	in EUR
1	2	3	4	5	6	7	8	9
40	1	Steuern und ähnliche Abgaben	0,00	0	0	0	0	0
41	2	+ Zuwendungen und allgemeine Umlagen	0,00	0	0	0	0	0
42	3	+ sonstige Transfererträge	0,00	0	0	0	0	0
43	4	+ öffentlich-rechtliche Leistungsentgelte	0,00	0	0	0	0	0
441	5	+ privatrechtliche Leistungsentgelte	0,00	0	0	0	0	0
442								
446								
448	6	+ Kostenerstattungen und Kostenumlagen	0,00	0	10.000	0	0	0
		4481000 Erträge aus Kostenerstattungen, Kostenumlagen Land	0,00	0	10.000	0	0	0
		*) Erstattung Kosten Landtagswahl						
45	7	+ sonstige ordentliche Erträge	0,00	0	0	0	0	0
471	8	+ aktivierte Eigenleistungen	0,00	0	0	0	0	0
472	9	+/- Bestandsveränderungen	0,00	0	0	0	0	0
	10	= ordentliche Erträge	0,00	0	10.000	0	0	0
50	11	Personalaufwendungen	7.855,31	6.500	6.700	6.800	6.900	6.900
		5011000 Beamtinnen und Beamte	1.194,14	0	0	0	0	0
		5012000 Arbeitnehmerinnen und Arbeitnehmer	5.253,09	5.000	5.200	5.300	5.400	5.400
		5022000 Beiträge zu Versorgungskassen Arbeitnehmer/-inn	354,27	400	300	300	300	300
		5032000 Beiträge zur gesetzlichen Sozialversicherung für Arbeitnehmer/-innen	1.030,99	1.000	1.100	1.100	1.100	1.100
		5041000 Beihilfen und Unterstützungsleistungen und dgl. für Beschäftigte	22,82	100	100	100	100	100
51	12	+ Versorgungsaufwendungen	0,00	0	0	0	0	0
52	13	+ Aufwendungen für Sach- und Dienstleistungen	0,00	0	0	0	0	0
57	14	+ bilanzielle Abschreibungen	0,00	0	0	0	0	0
53	15	+ Transferaufwendungen	0,00	0	0	0	0	0
54	16	+ sonstige ordentliche Aufwendungen	9.604,84	0	10.000	0	0	0
		5431000 Geschäftsaufwendungen	9.604,84	0	10.000	0	0	0
		*) Landtagswahl						
	17	davon Verfügungsmittel	0,00	0	0	0	0	0
	18	= ordentliche Aufwendungen (= Zeilen 11 bis 16)	17.460,15	6.500	16.700	6.800	6.900	6.900
	19	= Ergebnis der laufenden Verwaltungstätigkeit (= Zeilen 10 / 18)	-17.460,15	-6.500	-6.700	-6.800	-6.900	-6.900
46	20	+ Finanzerträge	0,00	0	0	0	0	0
55	21	- Zinsen und sonstige Finanzaufwendungen	0,00	0	0	0	0	0
	22	= Finanzergebnis (= Zeilen 20 und 21)	0,00	0	0	0	0	0
	23	= ordentliches Ergebnis (= Zeilen 19 und 22)	-17.460,15	-6.500	-6.700	-6.800	-6.900	-6.900
49	24	+ außerordentliche Erträge	0,00	0	0	0	0	0
59	25	- außerordentliche Aufwendungen	0,00	0	0	0	0	0
	26	= außerordentliches Ergebnis (= Zeilen 24 und 25)	0,00	0	0	0	0	0
	27	= Ergebnis vor Berücksichtigung der internen Leistungsbeziehungen (= Zeilen 23 und 26)	-17.460,15	-6.500	-6.700	-6.800	-6.900	-6.900
48	28	+ Erträge aus internen Leistungsbeziehungen	0,00	0	0	0	0	0
58	29	- Aufwendungen aus internen Leistungsbeziehungen	1.003,66	500	500	0	0	0
		5811000 Aufwendungen aus internen Leistungsbeziehungen	1.003,66	500	500	0	0	0

Teilergebnisplan 2022

Seite : 23

Datum: 14.12.2021

Uhrzeit: 16:21:34

Gemeinde: 01 Gemeinde Flintbek

Hauptproduktbereich 1 Zentrale Verwaltung
 Produktbereich 12 Sicherheit und Ordnung
 Produktgruppe 121 Statistik und Wahlen
 Produkt 12102 Wahlen

Ertrags- und Aufwandsarten			Ergebnis des Vorvor- jahres	Ansatz des Vorjah- res	Ansatz des Haus- haltsjahres	Planung Haus- haltsjahr + 1	Planung Haus- haltsjahr + 2	Planung Haus- haltsjahr + 3
			2020	2021	2022	2023	2024	2025
			in EUR	in EUR	in EUR	in EUR	in EUR	in EUR
1	2	3	4	5	6	7	8	9
	30	= Ergebnis (= Zeilen 27, 28, 29)	-18.463,81	-7.000	-7.200	-6.800	-6.900	-6.900

Teilergebnisplan 2022

Seite : 24
Datum: 14.12.2021
Uhrzeit: 16:21:34

Gemeinde: 01 Gemeinde Flintbek

Hauptproduktbereich 1 Zentrale Verwaltung
Produktbereich 12 Sicherheit und Ordnung
Produktgruppe 122 Ordnungsangelegenheiten
Produkt 12201 Ordnungsaufgaben

Ertrags- und Aufwandsarten			Ergebnis des Vorvor- jahres	Ansatz des Vorjah- res	Ansatz des Haus- haltsjahres	Planung Haus- haltsjahr + 1	Planung Haus- haltsjahr + 2	Planung Haus- haltsjahr + 3
			2020	2021	2022	2023	2024	2025
			in EUR	in EUR	in EUR	in EUR	in EUR	in EUR
1	2	3	4	5	6	7	8	9
40	1	Steuern und ähnliche Abgaben	0,00	0	0	0	0	0
41	2	+ Zuwendungen und allgemeine Umlagen	0,00	0	0	0	0	0
42	3	+ sonstige Transfererträge	0,00	0	0	0	0	0
43	4	+ öffentlich-rechtliche Leistungsentgelte	0,00	0	0	0	0	0
441	5	+ privatrechtliche Leistungsentgelte	6.893,93	15.000	15.000	15.000	15.000	15.000
442		4462000 Erstattung der Kosten für Ersatzvornahmen	6.893,93	15.000	15.000	15.000	15.000	15.000
446		*) Deckung der Ersatzvornahmen 12201.5431000.						
448	6	+ Kostenerstattungen und Kostenumlagen	0,00	0	0	0	0	0
45	7	+ sonstige ordentliche Erträge	4.361,02	4.000	4.000	4.000	4.000	4.000
		4561000 Bußgelder	4.361,02	4.000	4.000	4.000	4.000	4.000
471	8	+ aktivierte Eigenleistungen	0,00	0	0	0	0	0
472	9	+/- Bestandsveränderungen	0,00	0	0	0	0	0
	10	= ordentliche Erträge	11.254,95	19.000	19.000	19.000	19.000	19.000
50	11	Personalaufwendungen	91.803,38	57.500	55.900	56.600	57.500	58.300
		5011000 Beamtinnen und Beamte	17.911,88	0	0	0	0	0
		5012000 Arbeitnehmerinnen und Arbeitnehmer	53.486,72	44.600	43.900	44.600	45.200	45.900
		5021000 Beiträge zu Versorgungskassen für Beamte/Beamtinnen	6.091,80	0	0	0	0	0
		5022000 Beiträge zu Versorgungskassen Arbeitnehmer/-inn	3.541,65	2.900	2.900	2.900	3.000	3.000
		5032000 Beiträge zur gesetzlichen Sozialversicherung für Arbeitnehmer/-innen	10.533,23	9.200	8.800	8.900	9.100	9.200
		5041000 Beihilfen und Unterstützungsleistungen und dgl. für Beschäftigte	238,10	800	300	200	200	200
51	12	+ Versorgungsaufwendungen	0,00	0	0	0	0	0
52	13	+ Aufwendungen für Sach- und Dienstleistungen	0,00	0	0	0	0	0
57	14	+ bilanzielle Abschreibungen	332,61	400	400	400	400	400
		5711040 Abschreibungen auf Infrastrukturvermögen	332,61	400	400	400	400	400
53	15	+ Transferaufwendungen	0,00	0	0	0	0	0
54	16	+ sonstige ordentliche Aufwendungen	18.864,51	15.000	15.000	15.000	15.000	15.000
		5431000 Geschäftsaufwendungen	18.864,51	15.000	15.000	15.000	15.000	15.000
		* Ersatzvornahmen, Einnahme b. 12201.4462000.						
	17	davon Verfügungsmittel	0,00	0	0	0	0	0
	18	= ordentliche Aufwendungen (= Zeilen 11 bis 16)	111.000,50	72.900	71.300	72.000	72.900	73.700
	19	= Ergebnis der laufenden Verwaltungstätigkeit (= Zeilen 10 / 18)	-99.745,55	-53.900	-52.300	-53.000	-53.900	-54.700
46	20	+ Finanzerträge	0,00	0	0	0	0	0
55	21	- Zinsen und sonstige Finanzaufwendungen	0,00	0	0	0	0	0
	22	= Finanzergebnis (= Zeilen 20 und 21)	0,00	0	0	0	0	0
	23	= ordentliches Ergebnis (= Zeilen 19 und 22)	-99.745,55	-53.900	-52.300	-53.000	-53.900	-54.700
49	24	+ außerordentliche Erträge	0,00	0	0	0	0	0
59	25	- außerordentliche Aufwendungen	0,00	0	0	0	0	0
	26	= außerordentliches Ergebnis (= Zeilen 24 und 25)	0,00	0	0	0	0	0
	27	= Ergebnis vor Berücksichtigung der internen Leistungsbeziehungen (= Zeilen 23 und 26)	-99.745,55	-53.900	-52.300	-53.000	-53.900	-54.700

Teilergebnisplan 2022

Seite : 25

Datum: 14.12.2021

Uhrzeit: 16:21:34

Gemeinde: 01 Gemeinde Flintbek

Hauptproduktbereich 1 Zentrale Verwaltung
 Produktbereich 12 Sicherheit und Ordnung
 Produktgruppe 122 Ordnungsangelegenheiten
 Produkt 12201 Ordnungsaufgaben

Ertrags- und Aufwandsarten			Ergebnis des Vorvor- jahres	Ansatz des Vorjah- res	Ansatz des Haus- haltsjahres	Planung Haus- haltsjahr + 1	Planung Haus- haltsjahr + 2	Planung Haus- haltsjahr + 3
			2020	2021	2022	2023	2024	2025
			in EUR	in EUR	in EUR	in EUR	in EUR	in EUR
1	2	3	4	5	6	7	8	9
48	28	+ Erträge aus internen Leistungsbeziehungen	0,00	0	0	0	0	0
58	29	- Aufwendungen aus internen Leistungsbeziehungen	4.639,78	2.700	2.700	2.700	2.700	2.700
		5811000 Aufwendungen aus internen Leistungsbeziehungen	4.639,78	2.700	2.700	2.700	2.700	2.700
	30	= Ergebnis (= Zeilen 27, 28, 29)	-104.385,33	-56.600	-55.000	-55.700	-56.600	-57.400

Teilergebnisplan 2022

Seite : 26
Datum: 14.12.2021
Uhrzeit: 16:21:34

Gemeinde: 01 Gemeinde Flintbek

Hauptproduktbereich 1 Zentrale Verwaltung
Produktbereich 12 Sicherheit und Ordnung
Produktgruppe 122 Ordnungsangelegenheiten
Produkt 12202 Meldewesen

Ertrags- und Aufwandsarten			Ergebnis des Vorvorjahres	Ansatz des Vorjahres	Ansatz des Haushaltsjahres	Planung Haushaltsjahr + 1	Planung Haushaltsjahr + 2	Planung Haushaltsjahr + 3
			2020	2021	2022	2023	2024	2025
			in EUR	in EUR	in EUR	in EUR	in EUR	in EUR
1	2	3	4	5	6	7	8	9
40	1	Steuern und ähnliche Abgaben	0,00	0	0	0	0	0
41	2	+ Zuwendungen und allgemeine Umlagen	0,00	0	0	0	0	0
42	3	+ sonstige Transfererträge	0,00	0	0	0	0	0
43	4	+ öffentlich-rechtliche Leistungsentgelte	0,00	0	0	0	0	0
441	5	+ privatrechtliche Leistungsentgelte	0,00	0	0	0	0	0
442								
446								
448	6	+ Kostenerstattungen und Kostenumlagen	0,00	0	0	0	0	0
45	7	+ sonstige ordentliche Erträge	0,00	0	0	0	0	0
471	8	+ aktivierte Eigenleistungen	0,00	0	0	0	0	0
472	9	+/- Bestandsveränderungen	0,00	0	0	0	0	0
	10	= ordentliche Erträge	0,00	0	0	0	0	0
50	11	Personalaufwendungen	43.949,03	44.100	66.600	67.600	68.500	69.500
		5012000 Arbeitnehmerinnen und Arbeitnehmer	34.669,59	34.300	51.900	52.700	53.500	54.200
		5022000 Beiträge zu Versorgungskassen Arbeitnehmer/-inn	2.273,71	2.400	3.400	3.500	3.500	3.600
		5032000 Beiträge zur gesetzlichen Sozialversicherung für Arbeitnehmer/-innen	6.859,00	7.200	11.100	11.300	11.400	11.600
		5041000 Beihilfen und Unterstützungsleistungen und dgl. für Beschäftigte	146,73	200	200	100	100	100
51	12	+ Versorgungsaufwendungen	0,00	0	0	0	0	0
52	13	+ Aufwendungen für Sach- und Dienstleistungen	0,00	0	0	0	0	0
57	14	+ bilanzielle Abschreibungen	0,00	0	0	0	0	0
53	15	+ Transferaufwendungen	0,00	0	0	0	0	0
54	16	+ sonstige ordentliche Aufwendungen	0,00	0	0	0	0	0
	17	davon Verfügungsmittel	0,00	0	0	0	0	0
	18	= ordentliche Aufwendungen (= Zeilen 11 bis 16)	43.949,03	44.100	66.600	67.600	68.500	69.500
	19	= Ergebnis der laufenden Verwaltungstätigkeit (= Zeilen 10 / 18)	-43.949,03	-44.100	-66.600	-67.600	-68.500	-69.500
46	20	+ Finanzerträge	0,00	0	0	0	0	0
55	21	- Zinsen und sonstige Finanzaufwendungen	0,00	0	0	0	0	0
	22	= Finanzergebnis (= Zeilen 20 und 21)	0,00	0	0	0	0	0
	23	= ordentliches Ergebnis (= Zeilen 19 und 22)	-43.949,03	-44.100	-66.600	-67.600	-68.500	-69.500
49	24	+ außerordentliche Erträge	0,00	0	0	0	0	0
59	25	- außerordentliche Aufwendungen	0,00	0	0	0	0	0
	26	= außerordentliches Ergebnis (= Zeilen 24 und 25)	0,00	0	0	0	0	0
	27	= Ergebnis vor Berücksichtigung der internen Leistungsbeziehungen (= Zeilen 23 und 26)	-43.949,03	-44.100	-66.600	-67.600	-68.500	-69.500
48	28	+ Erträge aus internen Leistungsbeziehungen	0,00	0	0	0	0	0
58	29	- Aufwendungen aus internen Leistungsbeziehungen	0,00	0	0	0	0	0
	30	= Ergebnis (= Zeilen 27, 28, 29)	-43.949,03	-44.100	-66.600	-67.600	-68.500	-69.500

Teilergebnisplan 2022

Seite : 27

Datum: 14.12.2021

Uhrzeit: 16:21:34

Gemeinde: 01 Gemeinde Flintbek

Hauptproduktbereich 1 Zentrale Verwaltung
 Produktbereich 12 Sicherheit und Ordnung
 Produktgruppe 126 Brandschutz
 Produkt 12601 Gemeindefeuerwehr 2 Ortsfeuerwehren und Jugendfeuerwehr

Ertrags- und Aufwandsarten			Ergebnis des Vorvorjahres	Ansatz des Vorjahres	Ansatz des Haushaltsjahres	Planung Haushaltsjahr + 1	Planung Haushaltsjahr + 2	Planung Haushaltsjahr + 3
			2020	2021	2022	2023	2024	2025
			in EUR	in EUR	in EUR	in EUR	in EUR	in EUR
1	2	3	4	5	6	7	8	9
40	1	Steuern und ähnliche Abgaben	0,00	0	0	0	0	0
41	2	+ Zuwendungen und allgemeine Umlagen	18.285,43	14.100	14.100	12.000	12.000	12.000
		4148000 Zuweisungen und Zuschüsse für lfd. Zwecke übrige Bereiche *) Spenden	2.150,00	100	100	100	100	100
		4162000 Erträge aus der Auflösung von Sonderposten aus Zuweisungen	16.135,43	14.000	14.000	11.900	11.900	11.900
42	3	+ sonstige Transfererträge	0,00	0	0	0	0	0
43	4	+ öffentlich-rechtliche Leistungsentgelte	5.022,28	4.000	4.000	4.000	4.000	4.000
		4321000 Benutzungsgebühren und ähnliche Entgelte	5.022,28	4.000	4.000	4.000	4.000	4.000
441 442 446	5	+ privatrechtliche Leistungsentgelte	463,21	0	0	0	0	0
		4421000 Erträge aus dem Verkauf von Vorräten	210,00	0	0	0	0	0
		4462000 Sonstige privatrechtliche Leistungsentgelte	253,21	0	0	0	0	0
448	6	+ Kostenerstattungen und Kostenumlagen	9.137,06	9.000	8.600	9.000	9.000	9.000
		4482000 Erträge aus Kostenerstattungen, Kostenumlagen Gemeinden (GV) *) Erst. Reisekosten und Arbeitsverdienst d.d. Kreis	9.137,06	9.000	8.600	9.000	9.000	9.000
45	7	+ sonstige ordentliche Erträge	0,00	0	0	0	0	0
471	8	+ aktivierte Eigenleistungen	0,00	0	0	0	0	0
472	9	+/- Bestandsveränderungen	0,00	0	0	0	0	0
	10	= ordentliche Erträge	32.907,98	27.100	26.700	25.000	25.000	25.000
50	11	Personalaufwendungen	18.901,96	12.300	36.700	36.000	36.500	36.900
		5012000 Arbeitnehmerinnen und Arbeitnehmer	11.643,68	5.400	24.600	25.000	25.300	25.700
		5022000 Beiträge zu Versorgungskassen Arbeitnehmer/-inn	791,04	400	1.700	1.700	1.800	1.800
		5032000 Beiträge zur gesetzlichen Sozialversicherung für Arbeitnehmer/-innen	2.271,62	1.100	5.000	5.100	5.200	5.200
		5041000 Beihilfen und Unterstützungsleistungen und dgl. für Beschäftigte	4.195,62	5.400	5.400	4.200	4.200	4.200
51	12	+ Versorgungsaufwendungen	0,00	0	0	0	0	0
52	13	+ Aufwendungen für Sach- und Dienstleistungen	91.477,31	149.400	174.900	132.400	132.400	132.400
		5211000 Unterhaltung der Grundstücke und baulichen Anla	5.867,19	22.000	51.800	23.400	23.400	23.400
		*) Bauliche Unterhaltung 51.800 €, davon Feuerwehr Storchennest 20.700 €, Feuerwehr Kleinflintbek 31.100 €						
		5221000 Unterhaltung des sonstigen unbeweglichen Vermögens *) Löschwasserverbrauch 400 €	871,88	400	400	400	400	400
		5241000 Bewirtschaftung der Grundstücke, baulichen Anlagen usw.. *) lfd. Bewirtschaftungskosten 11.000 €, Prüfungen DGUV 1.200 €	12.401,76	11.000	12.200	11.000	11.000	11.000
		5241100 Bewirtschaftung d. Grundst., Energie, Strom, Gas, Wasser	20.595,62	25.800	20.000	20.000	20.000	20.000
		5251000 Haltung von Fahrzeugen *) lfd. Unterhaltung MZF, HLF, MLF, LF 16/12, Drehleiter 24.000 € Es stehen in 2022 Wartungen im größeren Umfang an lt. Serviceplan	18.435,91	31.100	35.000	31.100	31.100	31.100

Teilergebnisplan 2022

Seite : 28

Datum: 14.12.2021

Uhrzeit: 16:21:34

Gemeinde: 01 Gemeinde Flintbek

Hauptproduktbereich 1 Zentrale Verwaltung
 Produktbereich 12 Sicherheit und Ordnung
 Produktgruppe 126 Brandschutz
 Produkt 12601 Gemeindefeuerwehr 2 Ortsfeuerwehren und Jugendfeuerwehr

Ertrags- und Aufwandsarten			Ergebnis des Vorvor- jahres	Ansatz des Vorjah- res	Ansatz des Haus- haltsjahres	Planung Haus- haltsjahr + 1	Planung Haus- haltsjahr + 2	Planung Haus- haltsjahr + 3
			2020	2021	2022	2023	2024	2025
			in EUR	in EUR	in EUR	in EUR	in EUR	in EUR
1	2	3	4	5	6	7	8	9
		5261000 Dienst- und Schutzkleidung, persönliche Ausrüstungsgegenstände) lfd. Austausch Dienst+Schutzbekleidung+ Kosten Kleiderkammer 25.000 €; Erhöhung durch Einführung neuer Dienstkleidungsvorschrift	11.465,70	33.900	25.000	25.000	25.000	25.000
		5262000 Aus- und Fortbildung, Umschulung) Brandübungscontainer 1.200 € , Container Preetz 800 € , 3x Fahrerlaubnis 9.000 € , lfd. Ausbildung 1.000 € , Schaum 100 € , Jugendfeuerwehr 500 € , Weber 2.400 €	5.086,47	12.700	15.000	9.000	9.000	9.000
		5271000 Besondere Verwaltungs- und Betriebsaufwendung) lfd. Wartung v. Geräten 12.000,00 € reguläre Kosten, 3.000,00 € Grundüberholung Lungenautomat	16.407,98	12.000	15.000	12.000	12.000	12.000
		5291000 Aufwendungen für sonstige Dienstleistungen) lfd. Aufwendungen 500 €	344,80	500	500	500	500	500
57	14	+ bilanzielle Abschreibungen	99.954,32	77.600	81.700	64.800	64.800	64.800
		5711030 Abschreibungen auf bebaute Grundstücke und grundstücksgleiche Rechte	21.012,80	21.100	21.100	21.100	21.100	21.100
		5711040 Abschreibungen auf Infrastrukturvermögen	456,45	500	500	500	500	500
		5711070 Abschreibungen auf Maschinen und technische Anlagen, Fahrzeuge	76.043,38	54.200	54.200	38.000	38.000	38.000
		5711080 Abschreibungen auf Betriebs- und Geschäftsausstattung	2.441,69	1.800	1.800	1.100	1.100	1.100
		5711090 Abschreibungen auf Geleistete Anzahlungen, Anzahlungen im Bau	0,00	0	4.100	4.100	4.100	4.100
53	15	+ Transferaufwendungen	5.493,28	3.500	3.600	3.600	3.600	3.600
		5313000 Zuweisungen und Zuschüsse für lfd. Zwecke Zweckverbände) Beiträge KfV,LFV,DFV, Sterbekasse	2.643,28	2.700	2.700	2.700	2.700	2.700
		5318000 Zuweisungen und Zuschüsse für lfd. Zwecke übrige Bereiche * Zuschuss an die Feuerwehren 300 € je Wehr	2.850,00	800	900	900	900	900
54	16	+ sonstige ordentliche Aufwendungen	44.727,39	57.600	57.600	47.600	46.600	46.600
		5421000 Inanspruchnahme von Rechten und Diensten- Aufwendungen für ehrenamtliche und sonstige Tätigkeiten) Aufwandsentschädigungen der gesamten Feuerwehr	19.747,49	21.000	21.000	21.000	20.000	20.000
		5429000 Inanspruchnahme von Rechten und Diensten-sonstige Aufwendungen) Honorar Übungsleiterin für Sport (Fit for Fire).	0,00	2.400	2.400	2.400	2.400	2.400
		5431000 Geschäftsaufwendungen) lfd. Kosten Bürobedarf, Telefon-/Internetgebühren etc. , Druckerkosten etc. 7.000 €; 10.000 € Mittel zur Mitgliederwerbung	6.791,24	17.000	17.000	7.000	7.000	7.000
		5441000 Steuern, Versicherungen, Schadensfälle * Umlage Feuerwehrunfallkasse inkl. Umlage wg. Entschädigung nicht-unfallbedingter Gesundheitsschäden 16.091,96 € , Entgeltfortzahlung 1.089,75 €	16.905,25	17.200	17.200	17.200	17.200	17.200
		5471000 Wertveränderung bei Sachanlagen	1.283,41	0	0	0	0	0
	17	davon Verfügungsmittel	0,00	0	0	0	0	0
	18	= ordentliche Aufwendungen (= Zeilen 11 bis 16)	260.554,26	300.400	354.500	284.400	283.900	284.300
	19	= Ergebnis der laufenden Verwaltungstätigkeit (= Zeilen 10 / 18)	-227.646,28	-273.300	-327.800	-259.400	-258.900	-259.300

Teilergebnisplan 2022

Seite : 29

Datum: 14.12.2021

Uhrzeit: 16:21:34

Gemeinde: 01 Gemeinde Flintbek

Hauptproduktbereich 1 Zentrale Verwaltung
 Produktbereich 12 Sicherheit und Ordnung
 Produktgruppe 126 Brandschutz
 Produkt 12601 Gemeindefeuerwehr 2 Ortsfeuerwehren und Jugendfeuerwehr

Ertrags- und Aufwandsarten			Ergebnis des Vorvor- jahres	Ansatz des Vorjah- res	Ansatz des Haus- haltsjahres	Planung Haus- haltsjahr + 1	Planung Haus- haltsjahr + 2	Planung Haus- haltsjahr + 3
			2020	2021	2022	2023	2024	2025
			in EUR	in EUR	in EUR	in EUR	in EUR	in EUR
1	2	3	4	5	6	7	8	9
46	20	+ Finanzerträge	0,00	0	0	0	0	0
55	21	- Zinsen und sonstige Finanzaufwendungen	0,00	0	0	0	0	0
	22	= Finanzergebnis (= Zeilen 20 und 21)	0,00	0	0	0	0	0
	23	= ordentliches Ergebnis (= Zeilen 19 und 22)	-227.646,28	-273.300	-327.800	-259.400	-258.900	-259.300
49	24	+ außerordentliche Erträge	0,00	0	0	0	0	0
59	25	- außerordentliche Aufwendungen	0,00	0	0	0	0	0
	26	= außerordentliches Ergebnis (= Zeilen 24 und 25)	0,00	0	0	0	0	0
	27	= Ergebnis vor Berücksichtigung der internen Leistungsbeziehungen (= Zeilen 23 und 26)	-227.646,28	-273.300	-327.800	-259.400	-258.900	-259.300
48	28	+ Erträge aus internen Leistungsbeziehungen	0,00	0	0	0	0	0
58	29	- Aufwendungen aus internen Leistungsbeziehungen	14.157,27	6.800	6.800	6.800	6.800	6.800
		5811000 Aufwendungen aus internen Leistungsbeziehungen	14.157,27	6.800	6.800	6.800	6.800	6.800
	30	= Ergebnis (= Zeilen 27, 28, 29)	-241.803,55	-280.100	-334.600	-266.200	-265.700	-266.100

Teilergebnisplan 2022

Seite : 30

Datum: 14.12.2021

Uhrzeit: 16:21:34

Gemeinde: 01 Gemeinde Flintbek

Hauptproduktbereich 2 Schule und Kultur
Produktbereich 21 Allgemeine Schulen
Produktgruppe 211 Grundschulen
Produkt 21101 Schulkostenbeiträge

Ertrags- und Aufwandsarten			Ergebnis des Vorvor- jahres	Ansatz des Vorjah- res	Ansatz des Haus- haltsjahres	Planung Haus- haltsjahr + 1	Planung Haus- haltsjahr + 2	Planung Haus- haltsjahr + 3
			2020	2021	2022	2023	2024	2025
			in EUR	in EUR	in EUR	in EUR	in EUR	in EUR
1	2	3	4	5	6	7	8	9
40	1	Steuern und ähnliche Abgaben	0,00	0	0	0	0	0
41	2	+ Zuwendungen und allgemeine Umlagen	0,00	0	0	0	0	0
42	3	+ sonstige Transfererträge	0,00	0	0	0	0	0
43	4	+ öffentlich-rechtliche Leistungsentgelte	0,00	0	0	0	0	0
441	5	+ privatrechtliche Leistungsentgelte	0,00	0	0	0	0	0
442								
446								
448	6	+ Kostenerstattungen und Kostenumlagen	0,00	0	0	0	0	0
45	7	+ sonstige ordentliche Erträge	0,00	0	0	0	0	0
471	8	+ aktivierte Eigenleistungen	0,00	0	0	0	0	0
472	9	+/- Bestandsveränderungen	0,00	0	0	0	0	0
	10	= ordentliche Erträge	0,00	0	0	0	0	0
50	11	Personalaufwendungen	0,00	0	2.000	2.000	2.100	2.100
		5012000 Arbeitnehmerinnen und Arbeitnehmer	0,00	0	1.900	1.900	2.000	2.000
		5022000 Beiträge zu Versorgungskassen Arbeitnehmer/-inn	0,00	0	100	100	100	100
51	12	+ Versorgungsaufwendungen	0,00	0	0	0	0	0
52	13	+ Aufwendungen für Sach- und Dienstleistungen	0,00	0	0	0	0	0
57	14	+ bilanzielle Abschreibungen	0,00	0	0	0	0	0
53	15	+ Transferaufwendungen	0,00	0	0	0	0	0
54	16	+ sonstige ordentliche Aufwendungen	51.811,66	58.000	58.000	58.000	58.000	58.000
		5451000 Erstattungen von Aufwendungen von Dritten aus lfd. Verwaltungstätigkeit Land	13.930,00	18.000	18.000	18.000	18.000	18.000
		*) Grundschulen, Privatschulen (bisher bei 21201.5451000)						
		5452000 Erstattungen von Aufwendungen von Dritten aus lfd. Verwaltungstätigkeit Gemeinden (GV)	37.881,66	40.000	40.000	40.000	40.000	40.000
		*) Schulkostenbeiträge Grundschulen						
	17	davon Verfügungsmittel	0,00	0	0	0	0	0
	18	= ordentliche Aufwendungen (= Zeilen 11 bis 16)	51.811,66	58.000	60.000	60.000	60.100	60.100
	19	= Ergebnis der laufenden Verwaltungstätigkeit (= Zeilen 10 / 18)	-51.811,66	-58.000	-60.000	-60.000	-60.100	-60.100
46	20	+ Finanzerträge	0,00	0	0	0	0	0
55	21	- Zinsen und sonstige Finanzaufwendungen	0,00	0	0	0	0	0
	22	= Finanzergebnis (= Zeilen 20 und 21)	0,00	0	0	0	0	0
	23	= ordentliches Ergebnis (= Zeilen 19 und 22)	-51.811,66	-58.000	-60.000	-60.000	-60.100	-60.100
49	24	+ außerordentliche Erträge	0,00	0	0	0	0	0
59	25	- außerordentliche Aufwendungen	0,00	0	0	0	0	0
	26	= außerordentliches Ergebnis (= Zeilen 24 und 25)	0,00	0	0	0	0	0
	27	= Ergebnis vor Berücksichtigung der internen Leistungsbeziehungen (= Zeilen 23 und 26)	-51.811,66	-58.000	-60.000	-60.000	-60.100	-60.100
48	28	+ Erträge aus internen Leistungsbeziehungen	0,00	0	0	0	0	0
58	29	- Aufwendungen aus internen Leistungsbeziehungen	0,00	0	0	0	0	0
	30	= Ergebnis (= Zeilen 27, 28, 29)	-51.811,66	-58.000	-60.000	-60.000	-60.100	-60.100

Teilergebnisplan 2022

Seite : 31
Datum: 14.12.2021
Uhrzeit: 16:21:34

Gemeinde: 01 Gemeinde Flintbek

Hauptproduktbereich 2 Schule und Kultur
Produktbereich 21 Allgemeine Schulen
Produktgruppe 211 Grundschulen
Produkt 21102 Betreute Grundschule

Ertrags- und Aufwandsarten			Ergebnis des Vorvorjahres	Ansatz des Vorjahres	Ansatz des Haushaltsjahres	Planung Haushaltsjahr + 1	Planung Haushaltsjahr + 2	Planung Haushaltsjahr + 3
			2020	2021	2022	2023	2024	2025
			in EUR	in EUR	in EUR	in EUR	in EUR	in EUR
1	2	3	4	5	6	7	8	9
40	1	Steuern und ähnliche Abgaben	0,00	0	0	0	0	0
41	2	+ Zuwendungen und allgemeine Umlagen	0,00	0	0	0	0	0
42	3	+ sonstige Transfererträge	0,00	0	0	0	0	0
43	4	+ öffentlich-rechtliche Leistungsentgelte	0,00	0	0	0	0	0
441	5	+ privatrechtliche Leistungsentgelte	0,00	0	0	0	0	0
442								
446								
448	6	+ Kostenerstattungen und Kostenumlagen	0,00	0	0	0	0	0
45	7	+ sonstige ordentliche Erträge	0,00	0	0	0	0	0
471	8	+ aktivierte Eigenleistungen	0,00	0	0	0	0	0
472	9	+/- Bestandsveränderungen	0,00	0	0	0	0	0
	10	= ordentliche Erträge	0,00	0	0	0	0	0
50	11	Personalaufwendungen	101.698,09	0	0	0	0	0
		5012000 Arbeitnehmerinnen und Arbeitnehmer	82.744,55	0	0	0	0	0
		5022000 Beiträge zu Versorgungskassen Arbeitnehmer/-inn	4.292,33	0	0	0	0	0
		5032000 Beiträge zur gesetzlichen Sozialversicherung für Arbeitnehmer/-innen	14.376,58	0	0	0	0	0
		5041000 Beihilfen und Unterstützungsleistungen und dgl. für Beschäftigte	284,63	0	0	0	0	0
51	12	+ Versorgungsaufwendungen	0,00	0	0	0	0	0
52	13	+ Aufwendungen für Sach- und Dienstleistungen	0,00	0	0	0	0	0
57	14	+ bilanzielle Abschreibungen	74,37	2.200	2.200	0	0	0
		5711080 Abschreibungen auf Betriebs- und Geschäftsausstattung	74,37	2.200	2.200	0	0	0
53	15	+ Transferaufwendungen	0,00	0	0	0	0	0
54	16	+ sonstige ordentliche Aufwendungen	436,77	0	0	0	0	0
		5431000 Geschäftsaufwendungen	436,77	0	0	0	0	0
	17	davon Verfügungsmittel	0,00	0	0	0	0	0
	18	= ordentliche Aufwendungen (= Zeilen 11 bis 16)	102.209,23	2.200	2.200	0	0	0
	19	= Ergebnis der laufenden Verwaltungstätigkeit (= Zeilen 10 / 18)	-102.209,23	-2.200	-2.200	0	0	0
46	20	+ Finanzerträge	0,00	0	0	0	0	0
55	21	- Zinsen und sonstige Finanzaufwendungen	0,00	0	0	0	0	0
	22	= Finanzergebnis (= Zeilen 20 und 21)	0,00	0	0	0	0	0
	23	= ordentliches Ergebnis (= Zeilen 19 und 22)	-102.209,23	-2.200	-2.200	0	0	0
49	24	+ außerordentliche Erträge	0,00	0	0	0	0	0
59	25	- außerordentliche Aufwendungen	0,00	0	0	0	0	0
	26	= außerordentliches Ergebnis (= Zeilen 24 und 25)	0,00	0	0	0	0	0
	27	= Ergebnis vor Berücksichtigung der internen Leistungsbeziehungen (= Zeilen 23 und 26)	-102.209,23	-2.200	-2.200	0	0	0
48	28	+ Erträge aus internen Leistungsbeziehungen	0,00	0	0	0	0	0
58	29	- Aufwendungen aus internen Leistungsbeziehungen	217,18	0	0	0	0	0
		5811000 Aufwendungen aus internen Leistungsbeziehungen	217,18	0	0	0	0	0
	30	= Ergebnis (= Zeilen 27, 28, 29)	-102.426,41	-2.200	-2.200	0	0	0

Teilergebnisplan 2022

Seite : 32
Datum: 14.12.2021
Uhrzeit: 16:21:34

Gemeinde: 01 Gemeinde Flintbek

Hauptproduktbereich 2 Schule und Kultur
Produktbereich 21 Allgemeine Schulen
Produktgruppe 212 Hauptschulen
Produkt 21201 Schulkostenbeiträge

Ertrags- und Aufwandsarten			Ergebnis des Vorjahres	Ansatz des Vorjahres	Ansatz des Haushaltsjahres	Planung Haushaltsjahr + 1	Planung Haushaltsjahr + 2	Planung Haushaltsjahr + 3
			2020	2021	2022	2023	2024	2025
			in EUR	in EUR	in EUR	in EUR	in EUR	in EUR
1	2	3	4	5	6	7	8	9
40	1	Steuern und ähnliche Abgaben	0,00	0	0	0	0	0
41	2	+ Zuwendungen und allgemeine Umlagen	0,00	0	0	0	0	0
42	3	+ sonstige Transfererträge	0,00	0	0	0	0	0
43	4	+ öffentlich-rechtliche Leistungsentgelte	0,00	0	0	0	0	0
441	5	+ privatrechtliche Leistungsentgelte	0,00	0	0	0	0	0
442								
446								
448	6	+ Kostenerstattungen und Kostenumlagen	0,00	0	0	0	0	0
45	7	+ sonstige ordentliche Erträge	0,00	0	0	0	0	0
471	8	+ aktivierte Eigenleistungen	0,00	0	0	0	0	0
472	9	+/- Bestandsveränderungen	0,00	0	0	0	0	0
	10	= ordentliche Erträge	0,00	0	0	0	0	0
50	11	Personalaufwendungen	16.807,81	10.600	0	100	100	100
		5012000 Arbeitnehmerinnen und Arbeitnehmer	13.179,67	8.100	0	0	0	0
		5022000 Beiträge zu Versorgungskassen Arbeitnehmer/-inn	884,59	500	0	0	0	0
		5032000 Beiträge zur gesetzlichen Sozialversicherung für Arbeitnehmer/-innen	2.687,93	1.800	0	0	0	0
		5041000 Beihilfen und Unterstützungsleistungen und dgl. für Beschäftigte	55,62	200	0	100	100	100
51	12	+ Versorgungsaufwendungen	0,00	0	0	0	0	0
52	13	+ Aufwendungen für Sach- und Dienstleistungen	0,00	0	0	0	0	0
57	14	+ bilanzielle Abschreibungen	0,00	0	0	0	0	0
53	15	+ Transferaufwendungen	0,00	0	0	0	0	0
54	16	+ sonstige ordentliche Aufwendungen	0,00	0	0	0	0	0
	17	davon Verfügungsmittel	0,00	0	0	0	0	0
	18	= ordentliche Aufwendungen (= Zeilen 11 bis 16)	16.807,81	10.600	0	100	100	100
	19	= Ergebnis der laufenden Verwaltungstätigkeit (= Zeilen 10 / 18)	-16.807,81	-10.600	0	-100	-100	-100
46	20	+ Finanzerträge	0,00	0	0	0	0	0
55	21	- Zinsen und sonstige Finanzaufwendungen	0,00	0	0	0	0	0
	22	= Finanzergebnis (= Zeilen 20 und 21)	0,00	0	0	0	0	0
	23	= ordentliches Ergebnis (= Zeilen 19 und 22)	-16.807,81	-10.600	0	-100	-100	-100
49	24	+ außerordentliche Erträge	0,00	0	0	0	0	0
59	25	- außerordentliche Aufwendungen	0,00	0	0	0	0	0
	26	= außerordentliches Ergebnis (= Zeilen 24 und 25)	0,00	0	0	0	0	0
	27	= Ergebnis vor Berücksichtigung der internen Leistungsbeziehungen (= Zeilen 23 und 26)	-16.807,81	-10.600	0	-100	-100	-100
48	28	+ Erträge aus internen Leistungsbeziehungen	0,00	0	0	0	0	0
58	29	- Aufwendungen aus internen Leistungsbeziehungen	0,00	0	0	0	0	0
	30	= Ergebnis (= Zeilen 27, 28, 29)	-16.807,81	-10.600	0	-100	-100	-100

Teilergebnisplan 2022

Seite : 33

Datum: 14.12.2021

Uhrzeit: 16:21:34

Gemeinde: 01 Gemeinde Flintbek

Hauptproduktbereich 2 Schule und Kultur
 Produktbereich 21 Allgemeine Schulen
 Produktgruppe 216 Kombinierte Haupt- und Realschulen / Regionalschulen
 Produkt 21611 Schule am Eiderwald

Ertrags- und Aufwandsarten			Ergebnis des Vorvor- jahres	Ansatz des Vorjah- res	Ansatz des Haus- haltsjahres	Planung Haus- haltsjahr + 1	Planung Haus- haltsjahr + 2	Planung Haus- haltsjahr + 3
			2020	2021	2022	2023	2024	2025
			in EUR	in EUR	in EUR	in EUR	in EUR	in EUR
1	2	3	4	5	6	7	8	9
40	1	Steuern und ähnliche Abgaben	0,00	0	0	0	0	0
41	2	+ Zuwendungen und allgemeine Umlagen	9.293,05	9.200	9.200	9.200	9.200	9.200
		4162000 Erträge aus der Auflösung von Sonderposten aus Zuweisungen	9.293,05	9.200	9.200	9.200	9.200	9.200
		*) Die Zuweisungen und Zuschüsse sowie die Abschreibungen der Güter, die im Anlagennachweis unter dem Produkt 21611 erfasst sind, verbleiben in diesem Produkt. Die Gesamtsumme der Erträge aus der Auflösung von Sonderposten und die Abschreibungen für die Schule am Eiderwald ergeben sich aus den Summen der Produkte 21611 und 21820.						
42	3	+ sonstige Transfererträge	0,00	0	0	0	0	0
43	4	+ öffentlich-rechtliche Leistungsentgelte	0,00	0	0	0	0	0
441	5	+ privatrechtliche Leistungsentgelte	0,00	0	0	0	0	0
442								
446								
448	6	+ Kostenerstattungen und Kostenumlagen	0,00	0	0	0	0	0
45	7	+ sonstige ordentliche Erträge	0,00	0	0	0	0	0
471	8	+ aktivierte Eigenleistungen	0,00	0	0	0	0	0
472	9	+/- Bestandsveränderungen	0,00	0	0	0	0	0
	10	= ordentliche Erträge	9.293,05	9.200	9.200	9.200	9.200	9.200
50	11	Personalaufwendungen	0,00	0	0	0	0	0
51	12	+ Versorgungsaufwendungen	0,00	0	0	0	0	0
52	13	+ Aufwendungen für Sach- und Dienstleistungen	0,00	0	0	0	0	0
57	14	+ bilanzielle Abschreibungen	72.789,81	72.900	72.900	68.600	68.600	68.600
		5711030 Abschreibungen auf bebaute Grundstücke und grundstücksgleiche Rechte	67.894,75	67.900	67.900	67.900	67.900	67.900
		5711060 Abschreibungen auf Kunstgegenstände, Kulturdenkmäler	236,40	300	300	100	100	100
		5711070 Abschreibungen auf Maschinen und technische Anlagen, Fahrzeuge	2.889,38	2.900	2.900	600	600	600
		5711080 Abschreibungen auf Betriebs- und Geschäftsausstattung	1.769,28	1.800	1.800	0	0	0
53	15	+ Transferaufwendungen	0,00	0	0	0	0	0
54	16	+ sonstige ordentliche Aufwendungen	0,00	0	0	0	0	0
	17	davon Verfügungsmittel	0,00	0	0	0	0	0
	18	= ordentliche Aufwendungen (= Zeilen 11 bis 16)	72.789,81	72.900	72.900	68.600	68.600	68.600
	19	= Ergebnis der laufenden Verwaltungstätigkeit (= Zeilen 10 / 18)	-63.496,76	-63.700	-63.700	-59.400	-59.400	-59.400
46	20	+ Finanzerträge	0,00	0	0	0	0	0
55	21	- Zinsen und sonstige Finanzaufwendungen	0,00	0	0	0	0	0
	22	= Finanzergebnis (= Zeilen 20 und 21)	0,00	0	0	0	0	0
	23	= ordentliches Ergebnis (= Zeilen 19 und 22)	-63.496,76	-63.700	-63.700	-59.400	-59.400	-59.400
49	24	+ außerordentliche Erträge	0,00	0	0	0	0	0
59	25	- außerordentliche Aufwendungen	0,00	0	0	0	0	0
	26	= außerordentliches Ergebnis (= Zeilen 24 und 25)	0,00	0	0	0	0	0
	27	= Ergebnis vor Berücksichtigung der internen Leistungsbeziehungen (= Zeilen 23 und 26)	-63.496,76	-63.700	-63.700	-59.400	-59.400	-59.400
48	28	+ Erträge aus internen Leistungsbeziehungen	0,00	0	0	0	0	0

Teilergebnisplan 2022

Seite : 34

Datum: 14.12.2021

Uhrzeit: 16:21:34

Gemeinde: 01 Gemeinde Flintbek

Hauptproduktbereich	2	Schule und Kultur
Produktbereich	21	Allgemeine Schulen
Produktgruppe	216	Kombinierte Haupt- und Realschulen / Regionalschulen
Produkt	21611	Schule am Eiderwald

Ertrags- und Aufwandsarten			Ergebnis des Vorvor- jahres	Ansatz des Vorjah- res	Ansatz des Haus- haltsjahres	Planung Haus- haltsjahr + 1	Planung Haus- haltsjahr + 2	Planung Haus- haltsjahr + 3
			2020	2021	2022	2023	2024	2025
			in EUR	in EUR	in EUR	in EUR	in EUR	in EUR
1	2	3	4	5	6	7	8	9
58	29	- Aufwendungen aus internen Leistungsbeziehungen	0,00	0	0	0	0	0
	30	= Ergebnis (= Zeilen 27, 28, 29)	-63.496,76	-63.700	-63.700	-59.400	-59.400	-59.400

Teilergebnisplan 2022

Seite : 35
Datum: 14.12.2021
Uhrzeit: 16:21:34

Gemeinde: 01 Gemeinde Flintbek

Hauptproduktbereich 2 Schule und Kultur
Produktbereich 21 Allgemeine Schulen
Produktgruppe 216 Kombinierte Haupt- und Realschulen / Regionalschulen
Produkt 21612 Schulkostenbeiträge

Ertrags- und Aufwandsarten			Ergebnis des Vorvorjahres	Ansatz des Vorjahres	Ansatz des Haushaltsjahres	Planung Haushaltsjahr + 1	Planung Haushaltsjahr + 2	Planung Haushaltsjahr + 3
			2020	2021	2022	2023	2024	2025
			in EUR	in EUR	in EUR	in EUR	in EUR	in EUR
1	2	3	4	5	6	7	8	9
40	1	Steuern und ähnliche Abgaben	0,00	0	0	0	0	0
41	2	+ Zuwendungen und allgemeine Umlagen	0,00	0	0	0	0	0
42	3	+ sonstige Transfererträge	0,00	0	0	0	0	0
43	4	+ öffentlich-rechtliche Leistungsentgelte	0,00	0	0	0	0	0
441	5	+ privatrechtliche Leistungsentgelte	0,00	0	0	0	0	0
442								
446								
448	6	+ Kostenerstattungen und Kostenumlagen	0,00	0	0	0	0	0
45	7	+ sonstige ordentliche Erträge	0,00	0	0	0	0	0
471	8	+ aktivierte Eigenleistungen	0,00	0	0	0	0	0
472	9	+/- Bestandsveränderungen	0,00	0	0	0	0	0
	10	= ordentliche Erträge	0,00	0	0	0	0	0
50	11	Personalaufwendungen	0,00	0	0	100	100	100
		5041000 Beihilfen und Unterstützungsleistungen und dgl. für Beschäftigte	0,00	0	0	100	100	100
51	12	+ Versorgungsaufwendungen	0,00	0	0	0	0	0
52	13	+ Aufwendungen für Sach- und Dienstleistungen	0,00	0	0	0	0	0
57	14	+ bilanzielle Abschreibungen	0,00	0	0	0	0	0
53	15	+ Transferaufwendungen	0,00	0	0	0	0	0
54	16	+ sonstige ordentliche Aufwendungen	0,00	0	0	0	0	0
	17	davon Verfügungsmittel	0,00	0	0	0	0	0
	18	= ordentliche Aufwendungen (= Zeilen 11 bis 16)	0,00	0	0	100	100	100
	19	= Ergebnis der laufenden Verwaltungstätigkeit (= Zeilen 10 / 18)	0,00	0	0	-100	-100	-100
46	20	+ Finanzerträge	0,00	0	0	0	0	0
55	21	- Zinsen und sonstige Finanzaufwendungen	0,00	0	0	0	0	0
	22	= Finanzergebnis (= Zeilen 20 und 21)	0,00	0	0	0	0	0
	23	= ordentliches Ergebnis (= Zeilen 19 und 22)	0,00	0	0	-100	-100	-100
49	24	+ außerordentliche Erträge	0,00	0	0	0	0	0
59	25	- außerordentliche Aufwendungen	0,00	0	0	0	0	0
	26	= außerordentliches Ergebnis (= Zeilen 24 und 25)	0,00	0	0	0	0	0
	27	= Ergebnis vor Berücksichtigung der internen Leistungsbeziehungen (= Zeilen 23 und 26)	0,00	0	0	-100	-100	-100
48	28	+ Erträge aus internen Leistungsbeziehungen	0,00	0	0	0	0	0
58	29	- Aufwendungen aus internen Leistungsbeziehungen	0,00	0	0	0	0	0
	30	= Ergebnis (= Zeilen 27, 28, 29)	0,00	0	0	-100	-100	-100

Teilergebnisplan 2022

Seite : 36

Datum: 14.12.2021

Uhrzeit: 16:21:34

Gemeinde: 01 Gemeinde Flintbek

Hauptproduktbereich 2 Schule und Kultur
Produktbereich 21 Allgemeine Schulen
Produktgruppe 217 Gymnasien, Kollegs
Produkt 21701 Schulkostenbeiträge

Ertrags- und Aufwandsarten			Ergebnis des Vorvor- jahres	Ansatz des Vorjah- res	Ansatz des Haus- haltsjahres	Planung Haus- haltsjahr + 1	Planung Haus- haltsjahr + 2	Planung Haus- haltsjahr + 3
			2020	2021	2022	2023	2024	2025
			in EUR	in EUR	in EUR	in EUR	in EUR	in EUR
1	2	3	4	5	6	7	8	9
40	1	Steuern und ähnliche Abgaben	0,00	0	0	0	0	0
41	2	+ Zuwendungen und allgemeine Umlagen	0,00	0	0	0	0	0
42	3	+ sonstige Transfererträge	0,00	0	0	0	0	0
43	4	+ öffentlich-rechtliche Leistungsentgelte	0,00	0	0	0	0	0
441 442 446	5	+ privatrechtliche Leistungsentgelte	0,00	0	0	0	0	0
448	6	+ Kostenerstattungen und Kostenumlagen	0,00	0	0	0	0	0
45	7	+ sonstige ordentliche Erträge	0,00	0	0	0	0	0
471	8	+ aktivierte Eigenleistungen	0,00	0	0	0	0	0
472	9	+/- Bestandsveränderungen	0,00	0	0	0	0	0
	10	= ordentliche Erträge	0,00	0	0	0	0	0
50	11	Personalaufwendungen	0,00	0	0	0	0	0
51	12	+ Versorgungsaufwendungen	0,00	0	0	0	0	0
52	13	+ Aufwendungen für Sach- und Dienstleistungen	0,00	0	0	0	0	0
57	14	+ bilanzielle Abschreibungen	0,00	0	0	0	0	0
53	15	+ Transferaufwendungen	0,00	0	0	0	0	0
54	16	+ sonstige ordentliche Aufwendungen	487.584,89	562.000	562.000	562.000	562.000	562.000
		5451000 Erstattungen von Aufwendungen von Dritten aus lfd. Verwaltungstätigkeit Land *) Gymnasien, Privatschulen	0,00	2.000	2.000	2.000	2.000	2.000
		5452000 Erstattungen von Aufwendungen von Dritten aus lfd. Verwaltungstätigkeit Gemeinden (GV) * Gymnasien	487.584,89	560.000	560.000	560.000	560.000	560.000
	17	davon Verfügungsmittel	0,00	0	0	0	0	0
	18	= ordentliche Aufwendungen (= Zeilen 11 bis 16)	487.584,89	562.000	562.000	562.000	562.000	562.000
	19	= Ergebnis der laufenden Verwaltungstätigkeit (= Zeilen 10 / 18)	-487.584,89	-562.000	-562.000	-562.000	-562.000	-562.000
46	20	+ Finanzerträge	0,00	0	0	0	0	0
55	21	- Zinsen und sonstige Finanzaufwendungen	0,00	0	0	0	0	0
	22	= Finanzergebnis (= Zeilen 20 und 21)	0,00	0	0	0	0	0
	23	= ordentliches Ergebnis (= Zeilen 19 und 22)	-487.584,89	-562.000	-562.000	-562.000	-562.000	-562.000
49	24	+ außerordentliche Erträge	0,00	0	0	0	0	0
59	25	- außerordentliche Aufwendungen	0,00	0	0	0	0	0
	26	= außerordentliches Ergebnis (= Zeilen 24 und 25)	0,00	0	0	0	0	0
	27	= Ergebnis vor Berücksichtigung der internen Leistungsbeziehungen (= Zeilen 23 und 26)	-487.584,89	-562.000	-562.000	-562.000	-562.000	-562.000
48	28	+ Erträge aus internen Leistungsbeziehungen	0,00	0	0	0	0	0
58	29	- Aufwendungen aus internen Leistungsbeziehungen	0,00	0	0	0	0	0
	30	= Ergebnis (= Zeilen 27, 28, 29)	-487.584,89	-562.000	-562.000	-562.000	-562.000	-562.000

Teilergebnisplan 2022

Seite : 37

Datum: 14.12.2021

Uhrzeit: 16:21:34

Gemeinde: 01 Gemeinde Flintbek

Hauptproduktbereich 2 Schule und Kultur
 Produktbereich 21 Allgemeine Schulen
 Produktgruppe 218 Gesamtschulen / Gemeinschaftsschulen
 Produkt 21801 Schulkostenbeiträge

Ertrags- und Aufwandsarten			Ergebnis des Vorvorjahres	Ansatz des Vorjahres	Ansatz des Haushaltsjahres	Planung Haushaltsjahr + 1	Planung Haushaltsjahr + 2	Planung Haushaltsjahr + 3
			2020	2021	2022	2023	2024	2025
			in EUR	in EUR	in EUR	in EUR	in EUR	in EUR
1	2	3	4	5	6	7	8	9
40	1	Steuern und ähnliche Abgaben	0,00	0	0	0	0	0
41	2	+ Zuwendungen und allgemeine Umlagen	0,00	0	0	0	0	0
42	3	+ sonstige Transfererträge	0,00	0	0	0	0	0
43	4	+ öffentlich-rechtliche Leistungsentgelte	0,00	0	0	0	0	0
441	5	+ privatrechtliche Leistungsentgelte	0,00	0	0	0	0	0
442								
446								
448	6	+ Kostenerstattungen und Kostenumlagen	0,00	0	0	0	0	0
45	7	+ sonstige ordentliche Erträge	0,00	0	0	0	0	0
471	8	+ aktivierte Eigenleistungen	0,00	0	0	0	0	0
472	9	+/- Bestandsveränderungen	0,00	0	0	0	0	0
	10	= ordentliche Erträge	0,00	0	0	0	0	0
50	11	Personalaufwendungen	0,00	0	0	0	0	0
51	12	+ Versorgungsaufwendungen	0,00	0	0	0	0	0
52	13	+ Aufwendungen für Sach- und Dienstleistungen	0,00	0	0	0	0	0
57	14	+ bilanzielle Abschreibungen	0,00	0	0	0	0	0
53	15	+ Transferaufwendungen	0,00	0	0	0	0	0
54	16	+ sonstige ordentliche Aufwendungen	178.157,78	199.000	199.000	199.000	199.000	199.000
		5451000 Erstattungen von Aufwendungen von Dritten aus lfd. Verwaltungstätigkeit Land	22.802,00	27.000	27.000	27.000	27.000	27.000
		* Gemeinschaftsschulen, Privatschulen						
		5452000 Erstattungen von Aufwendungen von Dritten aus lfd. Verwaltungstätigkeit Gemeinden (GV)	155.355,78	172.000	172.000	172.000	172.000	172.000
		* Gemeinschaftsschulen						
	17	davon Verfügungsmittel	0,00	0	0	0	0	0
	18	= ordentliche Aufwendungen (= Zeilen 11 bis 16)	178.157,78	199.000	199.000	199.000	199.000	199.000
	19	= Ergebnis der laufenden Verwaltungstätigkeit (= Zeilen 10 / 18)	-178.157,78	-199.000	-199.000	-199.000	-199.000	-199.000
46	20	+ Finanzerträge	0,00	0	0	0	0	0
55	21	- Zinsen und sonstige Finanzaufwendungen	0,00	0	0	0	0	0
	22	= Finanzergebnis (= Zeilen 20 und 21)	0,00	0	0	0	0	0
	23	= ordentliches Ergebnis (= Zeilen 19 und 22)	-178.157,78	-199.000	-199.000	-199.000	-199.000	-199.000
49	24	+ außerordentliche Erträge	0,00	0	0	0	0	0
59	25	- außerordentliche Aufwendungen	0,00	0	0	0	0	0
	26	= außerordentliches Ergebnis (= Zeilen 24 und 25)	0,00	0	0	0	0	0
	27	= Ergebnis vor Berücksichtigung der internen Leistungsbeziehungen (= Zeilen 23 und 26)	-178.157,78	-199.000	-199.000	-199.000	-199.000	-199.000
48	28	+ Erträge aus internen Leistungsbeziehungen	0,00	0	0	0	0	0
58	29	- Aufwendungen aus internen Leistungsbeziehungen	0,00	0	0	0	0	0
	30	= Ergebnis (= Zeilen 27, 28, 29)	-178.157,78	-199.000	-199.000	-199.000	-199.000	-199.000

Teilergebnisplan 2022

Seite : 38

Datum: 14.12.2021

Uhrzeit: 16:21:34

Gemeinde: 01 Gemeinde Flintbek

Hauptproduktbereich 2 Schule und Kultur
 Produktbereich 21 Allgemeine Schulen
 Produktgruppe 218 Gesamtschulen / Gemeinschaftsschulen
 Produkt 21820 Schule am Eiderwald

Ertrags- und Aufwandsarten			Ergebnis des Vorvor- jahres	Ansatz des Vorjah- res	Ansatz des Haus- haltsjahres	Planung Haus- haltsjahr + 1	Planung Haus- haltsjahr + 2	Planung Haus- haltsjahr + 3
			2020	2021	2022	2023	2024	2025
			in EUR	in EUR	in EUR	in EUR	in EUR	in EUR
1	2	3	4	5	6	7	8	9
40	1	Steuern und ähnliche Abgaben	0,00	0	0	0	0	0
41	2	+ Zuwendungen und allgemeine Umlagen	80.880,81	46.600	60.600	51.600	51.600	51.600
		4141000 Zuweisungen und Zuschüsse für lfd. Zwecke Land	40.240,00	26.000	40.000	20.000	20.000	20.000
		4142000 Zuweisungen und Zuschüsse für lfd. Zwecke Gemeinden (GV)	36.760,00	20.000	20.000	20.000	20.000	20.000
		4147000 Zuweisungen und Zuschüsse für lfd. Zwecke private Unternehmen	0,00	100	100	100	100	100
		4148000 Zuweisungen und Zuschüsse für lfd. Zwecke übrige Bereiche	0,00	100	100	100	100	100
		4161000 Erträge aus der Auflösung von Sonderposten aus Zuschüssen	403,34	400	400	400	400	400
		4162000 Erträge aus der Auflösung von Sonderposten aus Zuweisungen	3.477,47	0	0	11.000	11.000	11.000
42	3	+ sonstige Transfererträge	0,00	0	0	0	0	0
43	4	+ öffentlich-rechtliche Leistungsentgelte	107.922,54	120.000	120.300	120.300	120.300	120.300
		4321000 Benutzungsgebühren und ähnliche Entgelte	107.962,54	120.000	120.000	120.000	120.000	120.000
		4321001 Benutzungsgebühr 1	-40,00	0	300	300	300	300
441 442 446	5	+ privatrechtliche Leistungsentgelte	49.626,23	65.100	63.800	63.800	63.800	63.800
		4411000 Mieten und Pachten	3.974,88	3.900	2.600	2.600	2.600	2.600
		4461001 Sonstige privatrechtliche Leistungsentgelt 1	29.647,91	61.000	61.000	61.000	61.000	61.000
		4462000 Sonstige privatrechtliche Leistungsentgelte	16.003,44	200	200	200	200	200
448	6	+ Kostenerstattungen und Kostenumlagen	480.139,43	454.000	496.000	496.000	496.000	496.000
		4481000 Erträge aus Kostenerstattungen, Kostenumlagen Land	23.114,67	0	0	0	0	0
		4482000 Erträge aus Kostenerstattungen, Kostenumlagen Gemeinden (GV)	456.374,76	454.000	496.000	496.000	496.000	496.000
		4488000 Erträge aus Kostenerstattungen, Kostenumlagen übrige Bereiche	650,00	0	0	0	0	0
45	7	+ sonstige ordentliche Erträge	0,00	0	0	0	0	0
471	8	+ aktivierte Eigenleistungen	0,00	0	0	0	0	0
472	9	+/- Bestandsveränderungen	0,00	0	0	0	0	0
	10	= ordentliche Erträge	718.569,01	685.700	740.700	731.700	731.700	731.700
50	11	Personalaufwendungen	543.063,66	653.500	639.200	647.600	657.400	667.200
		5011000 Beamtinnen und Beamte	2.584,48	2.600	2.700	2.700	2.800	2.800
		5012000 Arbeitnehmerinnen und Arbeitnehmer	415.969,50	511.200	510.300	517.900	525.700	533.600
		5019000 Sonstige Beschäftigte	7.190,41	0	0	0	0	0
		5021000 Beiträge zu Versorgungskassen für Beamte/Beamtinnen	1.478,30	900	1.500	1.500	1.500	1.600
		5022000 Beiträge zu Versorgungskassen Arbeitnehmer/-inn	27.502,34	32.000	28.900	29.300	29.800	30.200
		5032000 Beiträge zur gesetzlichen Sozialversicherung für Arbeitnehmer/-innen	86.566,89	103.800	93.300	94.700	96.100	97.500
		5041000 Beihilfen und Unterstützungsleistungen und dgl. für Beschäftigte	1.771,74	3.000	2.500	1.500	1.500	1.500
51	12	+ Versorgungsaufwendungen	0,00	0	0	0	0	0
52	13	+ Aufwendungen für Sach- und Dienstleistungen	518.143,60	553.600	981.200	732.200	721.100	721.100
		5211000 Unterhaltung der Grundstücke und baulichen Anla	79.800,22	73.600	380.000	131.000	131.000	131.000

Teilergebnisplan 2022

Seite : 39
Datum: 14.12.2021
Uhrzeit: 16:21:34

Gemeinde: 01 Gemeinde Flintbek

Hauptproduktbereich 2 Schule und Kultur
Produktbereich 21 Allgemeine Schulen
Produktgruppe 218 Gesamtschulen / Gemeinschaftsschulen
Produkt 21820 Schule am Eiderwald

Ertrags- und Aufwandsarten			Ergebnis des Vorvor- jahres	Ansatz des Vorjah- res	Ansatz des Haus- haltsjahres	Planung Haus- haltsjahr + 1	Planung Haus- haltsjahr + 2	Planung Haus- haltsjahr + 3
			2020	2021	2022	2023	2024	2025
			in EUR	in EUR	in EUR	in EUR	in EUR	in EUR
1	2	3	4	5	6	7	8	9
		5241000 Bewirtschaftung der Grundstücke, baulichen Anlagen usw..	190.657,01	175.600	273.000	273.000	273.000	273.000
		5241100 Bewirtschaftung d. Grundst., Energie, Strom, Gas, Wasser	90.299,11	100.000	100.000	100.000	100.000	100.000
		5251000 Haltung von Fahrzeugen	2.311,20	0	0	0	0	0
		5261000 Dienst- und Schutzkleidung, persönliche Ausrüstungsgegenstände	2.539,93	0	300	300	300	300
		5262000 Aus- und Fortbildung, Umschulung	1.271,23	2.400	4.200	4.200	4.200	4.200
		5271000 Besondere Verwaltungs- und Betriebsaufwendung	26.406,20	35.500	28.500	28.500	28.500	28.500
		5271100 Besondere Verwaltungs- und Betriebsaufwendung	30.141,92	61.000	61.000	61.000	61.000	61.000
		5291000 Aufwendungen für sonstige Dienstleistungen	84.945,02	91.500	106.200	106.200	95.100	95.100
		5291100 Aufwendungen für sonstige Dienstleistung - NaWi Projekt	9.771,76	12.000	26.000	26.000	26.000	26.000
		5291200 Aufwendungen für sonstige Dienstleistungen - Schulsozialarbeit	0,00	2.000	2.000	2.000	2.000	2.000
57	14	+ bilanzielle Abschreibungen	110.139,52	95.600	95.600	80.600	80.600	80.600
		5711030 Abschreibungen auf bebaute Grundstücke und grundstücksgleiche Rechte	39.365,15	39.500	39.500	39.500	39.500	39.500
		5711040 Abschreibungen auf Infrastrukturvermögen	7.523,36	7.600	7.600	7.600	7.600	7.600
		5711060 Abschreibungen auf Kunstgegenstände, Kulturdenkmäler	6.452,03	6.500	6.500	6.500	6.500	6.500
		5711070 Abschreibungen auf Maschinen und technische Anlagen, Fahrzeuge	19.743,06	18.700	18.700	13.400	13.400	13.400
		5711080 Abschreibungen auf Betriebs- und Geschäftsausstattung	35.174,69	23.300	23.300	13.600	13.600	13.600
		5731250 Abschreibungen auf Forderungen aus Benutzungsgebühren	1,00	0	0	0	0	0
		5731630 Abschreibungen auf Forderungen aus Erträge aus Kostenerstattungen, Kostenumlagen	1.880,23	0	0	0	0	0
53	15	+ Transferaufwendungen	468,40	500	800	800	800	800
		5318000 Zuweisungen und Zuschüsse für lfd. Zwecke übrige Bereiche	468,40	500	800	800	800	800
54	16	+ sonstige ordentliche Aufwendungen	21.437,42	57.200	45.500	14.500	14.500	14.500
		5431000 Geschäftsaufwendungen	18.025,03	57.200	45.500	14.500	14.500	14.500
		5473250 Aufwendungen aus Einzelwertberichtigungen auf Forderungen aus Benutzungsgebühren	3.412,39	0	0	0	0	0
	17	davon Verfügungsmittel	0,00	0	0	0	0	0
	18	= ordentliche Aufwendungen (= Zeilen 11 bis 16)	1.193.252,60	1.360.400	1.762.300	1.475.700	1.474.400	1.484.200
	19	= Ergebnis der laufenden Verwaltungstätigkeit (= Zeilen 10 / 18)	-474.683,59	-674.700	-1.021.600	-744.000	-742.700	-752.500
46	20	+ Finanzerträge	0,00	0	0	0	0	0
55	21	- Zinsen und sonstige Finanzaufwendungen	0,00	0	0	0	0	0
	22	= Finanzergebnis (= Zeilen 20 und 21)	0,00	0	0	0	0	0
	23	= ordentliches Ergebnis (= Zeilen 19 und 22)	-474.683,59	-674.700	-1.021.600	-744.000	-742.700	-752.500
49	24	+ außerordentliche Erträge	0,00	0	0	0	0	0
59	25	- außerordentliche Aufwendungen	0,00	0	0	0	0	0
	26	= außerordentliches Ergebnis (= Zeilen 24 und 25)	0,00	0	0	0	0	0
	27	= Ergebnis vor Berücksichtigung der internen Leistungsbeziehungen (= Zeilen 23 und 26)	-474.683,59	-674.700	-1.021.600	-744.000	-742.700	-752.500

Teilergebnisplan 2022

Seite : 40

Datum: 14.12.2021

Uhrzeit: 16:21:34

Gemeinde: 01 Gemeinde Flintbek

Hauptproduktbereich	2	Schule und Kultur
Produktbereich	21	Allgemeine Schulen
Produktgruppe	218	Gesamtschulen / Gemeinschaftsschulen
Produkt	21820	Schule am Eiderwald

Ertrags- und Aufwandsarten			Ergebnis des Vorvor- jahres	Ansatz des Vorjah- res	Ansatz des Haus- haltsjahres	Planung Haus- haltsjahr + 1	Planung Haus- haltsjahr + 2	Planung Haus- haltsjahr + 3
			2020	2021	2022	2023	2024	2025
			in EUR	in EUR	in EUR	in EUR	in EUR	in EUR
1	2	3	4	5	6	7	8	9
48	28	+ Erträge aus internen Leistungsbeziehungen	0,00	0	0	0	0	0
58	29	- Aufwendungen aus internen Leistungsbeziehungen	142.922,87	20.000	20.000	20.000	20.000	20.000
		5811000 Aufwendungen aus internen Leistungsbeziehungen	142.922,87	20.000	20.000	20.000	20.000	20.000
	30	= Ergebnis (= Zeilen 27, 28, 29)	-617.606,46	-694.700	-1.041.600	-764.000	-762.700	-772.500

Teilergebnisplan 2022

Seite : 41

Datum: 14.12.2021

Uhrzeit: 16:21:34

Gemeinde: 01 Gemeinde Flintbek

Hauptproduktbereich 2 Schule und Kultur
Produktbereich 22 Sonderschulen
Produktgruppe 221 Sonderschulen
Produkt 22101 Schulkostenbeiträge

Ertrags- und Aufwandsarten			Ergebnis des Vorvorjahres	Ansatz des Vorjahres	Ansatz des Haushaltsjahres	Planung Haushaltsjahr + 1	Planung Haushaltsjahr + 2	Planung Haushaltsjahr + 3
			2020	2021	2022	2023	2024	2025
			in EUR	in EUR	in EUR	in EUR	in EUR	in EUR
1	2	3	4	5	6	7	8	9
40	1	Steuern und ähnliche Abgaben	0,00	0	0	0	0	0
41	2	+ Zuwendungen und allgemeine Umlagen	0,00	0	0	0	0	0
42	3	+ sonstige Transfererträge	0,00	0	0	0	0	0
43	4	+ öffentlich-rechtliche Leistungsentgelte	0,00	0	0	0	0	0
441	5	+ privatrechtliche Leistungsentgelte	0,00	0	0	0	0	0
442								
446								
448	6	+ Kostenerstattungen und Kostenumlagen	0,00	0	0	0	0	0
45	7	+ sonstige ordentliche Erträge	0,00	0	0	0	0	0
471	8	+ aktivierte Eigenleistungen	0,00	0	0	0	0	0
472	9	+/- Bestandsveränderungen	0,00	0	0	0	0	0
	10	= ordentliche Erträge	0,00	0	0	0	0	0
50	11	Personalaufwendungen	0,00	0	0	0	0	0
51	12	+ Versorgungsaufwendungen	0,00	0	0	0	0	0
52	13	+ Aufwendungen für Sach- und Dienstleistungen	0,00	0	0	0	0	0
57	14	+ bilanzielle Abschreibungen	0,00	0	0	0	0	0
53	15	+ Transferaufwendungen	0,00	0	0	0	0	0
54	16	+ sonstige ordentliche Aufwendungen	22.410,56	23.600	23.600	21.600	21.600	21.600
		5451000 Erstattungen von Aufwendungen von Dritten aus lfd. Verwaltungstätigkeit Land	1.543,00	1.600	1.600	1.600	1.600	1.600
		5452000 Erstattungen von Aufwendungen von Dritten aus lfd. Verwaltungstätigkeit Gemeinden (GV)	20.867,56	22.000	22.000	20.000	20.000	20.000
		*) Förderschulen						
	17	davon Verfügungsmittel	0,00	0	0	0	0	0
	18	= ordentliche Aufwendungen (= Zeilen 11 bis 16)	22.410,56	23.600	23.600	21.600	21.600	21.600
	19	= Ergebnis der laufenden Verwaltungstätigkeit (= Zeilen 10 / 18)	-22.410,56	-23.600	-23.600	-21.600	-21.600	-21.600
46	20	+ Finanzerträge	0,00	0	0	0	0	0
55	21	- Zinsen und sonstige Finanzaufwendungen	0,00	0	0	0	0	0
	22	= Finanzergebnis (= Zeilen 20 und 21)	0,00	0	0	0	0	0
	23	= ordentliches Ergebnis (= Zeilen 19 und 22)	-22.410,56	-23.600	-23.600	-21.600	-21.600	-21.600
49	24	+ außerordentliche Erträge	0,00	0	0	0	0	0
59	25	- außerordentliche Aufwendungen	0,00	0	0	0	0	0
	26	= außerordentliches Ergebnis (= Zeilen 24 und 25)	0,00	0	0	0	0	0
	27	= Ergebnis vor Berücksichtigung der internen Leistungsbeziehungen (= Zeilen 23 und 26)	-22.410,56	-23.600	-23.600	-21.600	-21.600	-21.600
48	28	+ Erträge aus internen Leistungsbeziehungen	0,00	0	0	0	0	0
58	29	- Aufwendungen aus internen Leistungsbeziehungen	0,00	0	0	0	0	0
	30	= Ergebnis (= Zeilen 27, 28, 29)	-22.410,56	-23.600	-23.600	-21.600	-21.600	-21.600

Teilergebnisplan 2022

Seite : 42

Datum: 14.12.2021

Uhrzeit: 16:21:34

Gemeinde: 01 Gemeinde Flintbek

Hauptproduktbereich 2 Schule und Kultur
Produktbereich 24 Schülerbeförderung
Produktgruppe 241 Schülerbeförderung
Produkt 24101 Schülerbeförderung

Ertrags- und Aufwandsarten			Ergebnis des Vorvorjahres	Ansatz des Vorjahres	Ansatz des Haushaltsjahres	Planung Haushaltsjahr + 1	Planung Haushaltsjahr + 2	Planung Haushaltsjahr + 3
			2020	2021	2022	2023	2024	2025
			in EUR	in EUR	in EUR	in EUR	in EUR	in EUR
1	2	3	4	5	6	7	8	9
40	1	Steuern und ähnliche Abgaben	0,00	0	0	0	0	0
41	2	+ Zuwendungen und allgemeine Umlagen	15.850,00	10.000	10.000	10.000	10.000	10.000
		4142000 Zuweisungen und Zuschüsse für lfd. Zwecke Gemeinden (GV)	15.850,00	10.000	10.000	10.000	10.000	10.000
42	3	+ sonstige Transfererträge	0,00	0	0	0	0	0
43	4	+ öffentlich-rechtliche Leistungsentgelte	0,00	0	0	0	0	0
441	5	+ privatrechtliche Leistungsentgelte	6.417,00	7.000	7.000	7.000	7.000	7.000
442								
446		4462000 Sonstige privatrechtliche Leistungsentgelte 1 *) Eigenanteil der Eltern.	6.417,00	7.000	7.000	7.000	7.000	7.000
448	6	+ Kostenerstattungen und Kostenumlagen	0,00	0	0	0	0	0
45	7	+ sonstige ordentliche Erträge	0,00	0	0	0	0	0
471	8	+ aktivierte Eigenleistungen	0,00	0	0	0	0	0
472	9	+/- Bestandsveränderungen	0,00	0	0	0	0	0
	10	= ordentliche Erträge	22.267,00	17.000	17.000	17.000	17.000	17.000
50	11	Personalaufwendungen	0,00	0	4.200	4.300	4.300	4.400
		5012000 Arbeitnehmerinnen und Arbeitnehmer	0,00	0	3.900	4.000	4.000	4.100
		5022000 Beiträge zu Versorgungskassen Arbeitnehmer/-inn	0,00	0	300	300	300	300
51	12	+ Versorgungsaufwendungen	0,00	0	0	0	0	0
52	13	+ Aufwendungen für Sach- und Dienstleistungen	0,00	0	0	0	0	0
57	14	+ bilanzielle Abschreibungen	0,00	0	0	0	0	0
53	15	+ Transferaufwendungen	0,00	0	0	0	0	0
54	16	+ sonstige ordentliche Aufwendungen	99.802,91	100.000	100.000	100.000	100.000	100.000
		5429000 Inanspruchnahme von Rechten und Diensten-sonstige Aufwendungen	99.802,91	100.000	100.000	100.000	100.000	100.000
		* Schülerbeförderungskosten						
	17	davon Verfügungsmittel	0,00	0	0	0	0	0
	18	= ordentliche Aufwendungen (= Zeilen 11 bis 16)	99.802,91	100.000	104.200	104.300	104.300	104.400
	19	= Ergebnis der laufenden Verwaltungstätigkeit (= Zeilen 10 / 18)	-77.535,91	-83.000	-87.200	-87.300	-87.300	-87.400
46	20	+ Finanzerträge	0,00	0	0	0	0	0
55	21	- Zinsen und sonstige Finanzaufwendungen	0,00	0	0	0	0	0
	22	= Finanzergebnis (= Zeilen 20 und 21)	0,00	0	0	0	0	0
	23	= ordentliches Ergebnis (= Zeilen 19 und 22)	-77.535,91	-83.000	-87.200	-87.300	-87.300	-87.400
49	24	+ außerordentliche Erträge	0,00	0	0	0	0	0
59	25	- außerordentliche Aufwendungen	0,00	0	0	0	0	0
	26	= außerordentliches Ergebnis (= Zeilen 24 und 25)	0,00	0	0	0	0	0
	27	= Ergebnis vor Berücksichtigung der internen Leistungsbeziehungen (= Zeilen 23 und 26)	-77.535,91	-83.000	-87.200	-87.300	-87.300	-87.400
48	28	+ Erträge aus internen Leistungsbeziehungen	0,00	0	0	0	0	0
58	29	- Aufwendungen aus internen Leistungsbeziehungen	0,00	0	0	0	0	0
	30	= Ergebnis (= Zeilen 27, 28, 29)	-77.535,91	-83.000	-87.200	-87.300	-87.300	-87.400

Teilergebnisplan 2022

Seite : 43

Datum: 14.12.2021

Uhrzeit: 16:21:34

Gemeinde: 01 Gemeinde Flintbek

Hauptproduktbereich 2 Schule und Kultur
 Produktbereich 24 Schülerbeförderung
 Produktgruppe 242 Fördermaßnahmen für Schüler
 Produkt 24201 Fördermaßnahmen f. Schüler, Fahrten usw.

Ertrags- und Aufwandsarten			Ergebnis des Vorvorjahres	Ansatz des Vorjahres	Ansatz des Haushaltsjahres	Planung Haushaltsjahr + 1	Planung Haushaltsjahr + 2	Planung Haushaltsjahr + 3
			2020	2021	2022	2023	2024	2025
			in EUR	in EUR	in EUR	in EUR	in EUR	in EUR
1	2	3	4	5	6	7	8	9
40	1	Steuern und ähnliche Abgaben	0,00	0	0	0	0	0
41	2	+ Zuwendungen und allgemeine Umlagen	0,00	0	0	0	0	0
42	3	+ sonstige Transfererträge	0,00	0	0	0	0	0
43	4	+ öffentlich-rechtliche Leistungsentgelte	0,00	0	0	0	0	0
441	5	+ privatrechtliche Leistungsentgelte	0,00	0	0	0	0	0
442								
446								
448	6	+ Kostenerstattungen und Kostenumlagen	0,00	0	0	0	0	0
45	7	+ sonstige ordentliche Erträge	0,00	0	0	0	0	0
471	8	+ aktivierte Eigenleistungen	0,00	0	0	0	0	0
472	9	+/- Bestandsveränderungen	0,00	0	0	0	0	0
	10	= ordentliche Erträge	0,00	0	0	0	0	0
50	11	Personalaufwendungen	0,00	0	0	0	0	0
51	12	+ Versorgungsaufwendungen	0,00	0	0	0	0	0
52	13	+ Aufwendungen für Sach- und Dienstleistungen	0,00	0	0	0	0	0
57	14	+ bilanzielle Abschreibungen	0,00	0	0	0	0	0
53	15	+ Transferaufwendungen	0,00	1.000	1.000	1.000	1.000	1.000
		5318000 Zuweisungen und Zuschüsse für lfd. Zwecke übrige Bereiche	0,00	1.000	1.000	1.000	1.000	1.000
		* Zuschüsse an SchülerInnen für Klassenfahrten usw. (Lehrkräfte/Begleitpersonen bei 21820.5318000)						
54	16	+ sonstige ordentliche Aufwendungen	0,00	0	0	0	0	0
	17	davon Verfügungsmittel	0,00	0	0	0	0	0
	18	= ordentliche Aufwendungen (= Zeilen 11 bis 16)	0,00	1.000	1.000	1.000	1.000	1.000
	19	= Ergebnis der laufenden Verwaltungstätigkeit (= Zeilen 10 / 18)	0,00	-1.000	-1.000	-1.000	-1.000	-1.000
46	20	+ Finanzerträge	0,00	0	0	0	0	0
55	21	- Zinsen und sonstige Finanzaufwendungen	0,00	0	0	0	0	0
	22	= Finanzergebnis (= Zeilen 20 und 21)	0,00	0	0	0	0	0
	23	= ordentliches Ergebnis (= Zeilen 19 und 22)	0,00	-1.000	-1.000	-1.000	-1.000	-1.000
49	24	+ außerordentliche Erträge	0,00	0	0	0	0	0
59	25	- außerordentliche Aufwendungen	0,00	0	0	0	0	0
	26	= außerordentliches Ergebnis (= Zeilen 24 und 25)	0,00	0	0	0	0	0
	27	= Ergebnis vor Berücksichtigung der internen Leistungsbeziehungen (= Zeilen 23 und 26)	0,00	-1.000	-1.000	-1.000	-1.000	-1.000
48	28	+ Erträge aus internen Leistungsbeziehungen	0,00	0	0	0	0	0
58	29	- Aufwendungen aus internen Leistungsbeziehungen	0,00	0	0	0	0	0
	30	= Ergebnis (= Zeilen 27, 28, 29)	0,00	-1.000	-1.000	-1.000	-1.000	-1.000

Teilergebnisplan 2022

Seite : 44
Datum: 14.12.2021
Uhrzeit: 16:21:34

Gemeinde: 01 Gemeinde Flintbek

Hauptproduktbereich 2 Schule und Kultur
Produktbereich 24 Schülerbeförderung
Produktgruppe 243 Sonstige schulische Aufgaben
Produkt 24301 Sonstige schulische Aufgaben, Schülerversicherung usw.

Ertrags- und Aufwandsarten			Ergebnis des Vorvorjahres	Ansatz des Vorjahres	Ansatz des Haushaltsjahres	Planung Haushaltsjahr + 1	Planung Haushaltsjahr + 2	Planung Haushaltsjahr + 3
			2020	2021	2022	2023	2024	2025
			in EUR	in EUR	in EUR	in EUR	in EUR	in EUR
1	2	3	4	5	6	7	8	9
40	1	Steuern und ähnliche Abgaben	0,00	0	0	0	0	0
41	2	+ Zuwendungen und allgemeine Umlagen	0,00	0	0	0	0	0
42	3	+ sonstige Transfererträge	0,00	0	0	0	0	0
43	4	+ öffentlich-rechtliche Leistungsentgelte	0,00	0	0	0	0	0
441	5	+ privatrechtliche Leistungsentgelte	0,00	0	0	0	0	0
442								
446								
448	6	+ Kostenerstattungen und Kostenumlagen	0,00	0	0	0	0	0
45	7	+ sonstige ordentliche Erträge	0,00	0	0	0	0	0
471	8	+ aktivierte Eigenleistungen	0,00	0	0	0	0	0
472	9	+/- Bestandsveränderungen	0,00	0	0	0	0	0
	10	= ordentliche Erträge	0,00	0	0	0	0	0
50	11	Personalaufwendungen	0,00	0	0	0	0	0
51	12	+ Versorgungsaufwendungen	0,00	0	0	0	0	0
52	13	+ Aufwendungen für Sach- und Dienstleistungen	0,00	0	0	0	0	0
57	14	+ bilanzielle Abschreibungen	0,00	0	0	0	0	0
53	15	+ Transferaufwendungen	0,00	0	0	0	0	0
54	16	+ sonstige ordentliche Aufwendungen	41.101,80	41.100	44.000	44.000	44.000	44.000
		5441000 Steuern, Versicherungen, Schadensfälle	41.101,80	41.100	44.000	44.000	44.000	44.000
		*) Schülerversicherung f. z.Z 683 Schüler, Schulsachschäden; Pro-Kopf-Beitrag wurde in der Schüler-Unfallversicherung 2021 geändert						
	17	davon Verfügungsmittel	0,00	0	0	0	0	0
	18	= ordentliche Aufwendungen (= Zeilen 11 bis 16)	41.101,80	41.100	44.000	44.000	44.000	44.000
	19	= Ergebnis der laufenden Verwaltungstätigkeit (= Zeilen 10 / 18)	-41.101,80	-41.100	-44.000	-44.000	-44.000	-44.000
46	20	+ Finanzerträge	0,00	0	0	0	0	0
55	21	- Zinsen und sonstige Finanzaufwendungen	0,00	0	0	0	0	0
	22	= Finanzergebnis (= Zeilen 20 und 21)	0,00	0	0	0	0	0
	23	= ordentliches Ergebnis (= Zeilen 19 und 22)	-41.101,80	-41.100	-44.000	-44.000	-44.000	-44.000
49	24	+ außerordentliche Erträge	0,00	0	0	0	0	0
59	25	- außerordentliche Aufwendungen	0,00	0	0	0	0	0
	26	= außerordentliches Ergebnis (= Zeilen 24 und 25)	0,00	0	0	0	0	0
	27	= Ergebnis vor Berücksichtigung der internen Leistungsbeziehungen (= Zeilen 23 und 26)	-41.101,80	-41.100	-44.000	-44.000	-44.000	-44.000
48	28	+ Erträge aus internen Leistungsbeziehungen	0,00	0	0	0	0	0
58	29	- Aufwendungen aus internen Leistungsbeziehungen	0,00	0	0	0	0	0
	30	= Ergebnis (= Zeilen 27, 28, 29)	-41.101,80	-41.100	-44.000	-44.000	-44.000	-44.000

Teilergebnisplan 2022

Seite : 45

Datum: 14.12.2021

Uhrzeit: 16:21:34

Gemeinde: 01 Gemeinde Flintbek

Hauptproduktbereich 2 Schule und Kultur
 Produktbereich 27 Volksbildung
 Produktgruppe 271 Volkshochschulen
 Produkt 27101 Volkshochschule Flintbek

Ertrags- und Aufwandsarten			Ergebnis des Vorvor- jahres	Ansatz des Vorjah- res	Ansatz des Haus- haltsjahres	Planung Haus- haltsjahr + 1	Planung Haus- haltsjahr + 2	Planung Haus- haltsjahr + 3
			2020	2021	2022	2023	2024	2025
			in EUR	in EUR	in EUR	in EUR	in EUR	in EUR
1	2	3	4	5	6	7	8	9
40	1	Steuern und ähnliche Abgaben	0,00	0	0	0	0	0
41	2	+ Zuwendungen und allgemeine Umlagen	0,00	0	0	0	0	0
42	3	+ sonstige Transfererträge	0,00	0	0	0	0	0
43	4	+ öffentlich-rechtliche Leistungsentgelte	0,00	0	0	0	0	0
441	5	+ privatrechtliche Leistungsentgelte	31,90	0	0	0	0	0
442								
446		4462000 Sonstige privatrechtliche Leistungsentgelte 1	31,90	0	0	0	0	0
448	6	+ Kostenerstattungen und Kostenumlagen	0,00	0	0	0	0	0
45	7	+ sonstige ordentliche Erträge	0,00	0	0	0	0	0
471	8	+ aktivierte Eigenleistungen	0,00	0	0	0	0	0
472	9	+/- Bestandsveränderungen	0,00	0	0	0	0	0
	10	= ordentliche Erträge	31,90	0	0	0	0	0
50	11	Personalaufwendungen	635,07	800	800	800	800	800
		5012000 Arbeitnehmerinnen und Arbeitnehmer	497,63	600	600	600	600	600
		5022000 Beiträge zu Versorgungskassen Arbeitnehmer/-inn	34,03	0	0	0	0	0
		5032000 Beiträge zur gesetzlichen Sozialversicherung für Arbeitnehmer/-innen	101,54	100	100	100	100	100
		5041000 Beihilfen und Unterstützungsleistungen und dgl. für Beschäftigte	1,87	100	100	100	100	100
51	12	+ Versorgungsaufwendungen	0,00	0	0	0	0	0
52	13	+ Aufwendungen für Sach- und Dienstleistungen	747,48	2.100	0	0	0	0
		5211000 Unterhaltung der Grundstücke und baulichen Anla	236,28	1.400	0	0	0	0
		5241000 Bewirtschaftung der Grundstücke, baulichen Anlagen usw..	329,52	500	0	0	0	0
		5241100 Bewirtschaftung d. Grundst., Energie, Strom, Gas, Wasser	181,68	200	0	0	0	0
57	14	+ bilanzielle Abschreibungen	0,00	0	0	0	0	0
53	15	+ Transferaufwendungen	42.988,81	24.200	11.200	11.200	11.200	11.200
		5318000 Zuweisungen und Zuschüsse für lfd. Zwecke übrige Bereiche *) Zuschuss Personalkosten lt. Beschluss BJKS v. 30.10.19 11.200 €; eine neue Vereinbarung über weitere Zuschüsse wird noch erarbeitet	42.988,81	24.200	11.200	11.200	11.200	11.200
54	16	+ sonstige ordentliche Aufwendungen	0,00	0	0	0	0	0
	17	davon Verfügungsmittel	0,00	0	0	0	0	0
	18	= ordentliche Aufwendungen (= Zeilen 11 bis 16)	44.371,36	27.100	12.000	12.000	12.000	12.000
	19	= Ergebnis der laufenden Verwaltungstätigkeit (= Zeilen 10 / 18)	-44.339,46	-27.100	-12.000	-12.000	-12.000	-12.000
46	20	+ Finanzerträge	0,00	0	0	0	0	0
55	21	- Zinsen und sonstige Finanzaufwendungen	0,00	0	0	0	0	0
	22	= Finanzergebnis (= Zeilen 20 und 21)	0,00	0	0	0	0	0
	23	= ordentliches Ergebnis (= Zeilen 19 und 22)	-44.339,46	-27.100	-12.000	-12.000	-12.000	-12.000
49	24	+ außerordentliche Erträge	0,00	0	0	0	0	0
59	25	- außerordentliche Aufwendungen	0,00	0	0	0	0	0
	26	= außerordentliches Ergebnis (= Zeilen 24 und 25)	0,00	0	0	0	0	0

Teilergebnisplan 2022

Seite : 46

Datum: 14.12.2021

Uhrzeit: 16:21:34

Gemeinde: 01 Gemeinde Flintbek

Hauptproduktbereich 2 Schule und Kultur
 Produktbereich 27 Volksbildung
 Produktgruppe 271 Volkshochschulen
 Produkt 27101 Volkshochschule Flintbek

Ertrags- und Aufwandsarten			Ergebnis des Vorvor- jahres	Ansatz des Vorjah- res	Ansatz des Haus- haltsjahres	Planung Haus- haltsjahr + 1	Planung Haus- haltsjahr + 2	Planung Haus- haltsjahr + 3
			2020	2021	2022	2023	2024	2025
			in EUR	in EUR	in EUR	in EUR	in EUR	in EUR
1	2	3	4	5	6	7	8	9
	27	= Ergebnis vor Berücksichtigung der internen Leistungsbeziehungen (= Zeilen 23 und 26)	-44.339,46	-27.100	-12.000	-12.000	-12.000	-12.000
48	28	+ Erträge aus internen Leistungsbeziehungen	0,00	0	0	0	0	0
58	29	- Aufwendungen aus internen Leistungsbeziehungen	1.559,27	100	100	100	100	100
		5811000 Aufwendungen aus internen Leistungsbeziehungen	1.559,27	100	100	100	100	100
	30	= Ergebnis (= Zeilen 27, 28, 29)	-45.898,73	-27.200	-12.100	-12.100	-12.100	-12.100

Teilergebnisplan 2022

Seite : 47

Datum: 14.12.2021

Uhrzeit: 16:21:34

Gemeinde: 01 Gemeinde Flintbek

Hauptproduktbereich 2 Schule und Kultur
Produktbereich 27 Volksbildung
Produktgruppe 272 Büchereien
Produkt 27201 Gemeindebücherei

Ertrags- und Aufwandsarten			Ergebnis des Vorvor- jahres	Ansatz des Vorjah- res	Ansatz des Haus- haltsjahres	Planung Haus- haltsjahr + 1	Planung Haus- haltsjahr + 2	Planung Haus- haltsjahr + 3
			2020	2021	2022	2023	2024	2025
			in EUR	in EUR	in EUR	in EUR	in EUR	in EUR
1	2	3	4	5	6	7	8	9
40	1	Steuern und ähnliche Abgaben	0,00	0	0	0	0	0
41	2	+ Zuwendungen und allgemeine Umlagen	30.097,12	24.900	29.500	29.500	27.100	25.400
		4142000 Zuweisungen und Zuschüsse für lfd. Zwecke Gemeinden (GV)	13.064,92	11.500	11.500	11.500	11.500	11.500
		*) Zuschuss Kreis f. Personalkosten						
		4148000 Zuweisungen und Zuschüsse für lfd. Zwecke übrige Bereiche	17.032,20	13.400	13.400	13.400	13.400	13.400
		* Personalkostenzuschuss Büchereiverein ca. 13.440 €						
		4162000 Erträge aus der Auflösung von Sonderposten aus Zuweisungen	0,00	0	4.600	4.600	2.200	500
42	3	+ sonstige Transfererträge	0,00	0	0	0	0	0
43	4	+ öffentlich-rechtliche Leistungsentgelte	5.987,00	7.000	7.000	7.000	7.000	7.000
		4321000 Benutzungsgebühren und ähnliche Entgelte	5.987,00	7.000	7.000	7.000	7.000	7.000
441 442 446	5	+ privatrechtliche Leistungsentgelte	2.848,72	1.900	1.900	1.900	1.900	1.900
		4421000 Erträge aus dem Verkauf von Vorräten, Flohmarkt u.a.	0,00	400	400	400	400	400
		4462000 Sonstige privatr. Leistungsentg., Spenden	2.848,72	1.500	1.500	1.500	1.500	1.500
448	6	+ Kostenerstattungen und Kostenumlagen	0,00	0	0	0	0	0
45	7	+ sonstige ordentliche Erträge	1.240,00	1.000	1.000	1.000	1.000	1.000
		4561000 Bußgelder, Mahngebühren	1.240,00	1.000	1.000	1.000	1.000	1.000
471	8	+ aktivierte Eigenleistungen	0,00	0	0	0	0	0
472	9	+/- Bestandsveränderungen	0,00	0	0	0	0	0
	10	= ordentliche Erträge	40.172,84	34.800	39.400	39.400	37.000	35.300
50	11	Personalaufwendungen	96.495,41	107.200	112.700	114.200	115.900	117.500
		5012000 Arbeitnehmerinnen und Arbeitnehmer	76.167,46	85.200	89.500	90.800	92.200	93.500
		5022000 Beiträge zu Versorgungskassen Arbeitnehmer/-inn	4.882,31	5.000	5.000	5.100	5.200	5.200
		5032000 Beiträge zur gesetzlichen Sozialversicherung für Arbeitnehmer/-innen	15.109,75	16.600	17.800	18.100	18.300	18.600
		5041000 Beihilfen und Unterstützungsleistungen und dgl. für Beschäftigte	335,89	400	400	200	200	200
51	12	+ Versorgungsaufwendungen	0,00	0	0	0	0	0
52	13	+ Aufwendungen für Sach- und Dienstleistungen	17.518,41	19.800	16.700	16.500	15.500	15.500
		5211000 Unterhaltung der Grundstücke und baulichen Anla	4.116,77	5.200	300	1.300	300	300
		5241000 Bewirtschaftung der Grundstücke, baulichen Anlagen usw.	1.333,02	2.100	1.900	1.900	1.900	1.900
		*) Anteil der Bücherei am Gebäude "Kätterskamp 6", Erhöhung für Desinfektionsmittel 600 €						
		5241100 Bewirtschaftung d. Grundst., Energie, Strom, Gas, Wasser	1.531,60	3.200	4.000	4.000	4.000	4.000
		5262000 Aus- und Fortbildung, Umschulung	582,60	1.200	1.200	1.200	1.200	1.200
		*) Personal/Vorlesepaten 1.200 €						
		5271000 Besondere Verwaltungs- und Betriebsaufwendung	5.916,99	5.100	6.300	5.100	5.100	5.100
		*) Ausstattung, EDV-Verbrauchsmittel, Medien, Ersatzbesch. v. Büchern usw., "Bibliothek der Dinge": 1.000,00 € für eine Erstausrüstung von Dingen und Geräten aus verschiedenen Kategorien.						

Teilergebnisplan 2022

Seite : 48
Datum: 14.12.2021
Uhrzeit: 16:21:34

Gemeinde: 01 Gemeinde Flintbek

Hauptproduktbereich 2 Schule und Kultur
Produktbereich 27 Volksbildung
Produktgruppe 272 Büchereien
Produkt 27201 Gemeindebücherei

Ertrags- und Aufwandsarten			Ergebnis des Vorvor- jahres	Ansatz des Vorjah- res	Ansatz des Haus- haltsjahres	Planung Haus- haltsjahr + 1	Planung Haus- haltsjahr + 2	Planung Haus- haltsjahr + 3
			2020	2021	2022	2023	2024	2025
			in EUR	in EUR	in EUR	in EUR	in EUR	in EUR
1	2	3	4	5	6	7	8	9
		5291000 Aufwendungen für sonstige Dienstleistungen) Veranstaltungen	4.037,43	3.000	3.000	3.000	3.000	3.000
57	14	+ bilanzielle Abschreibungen	3.820,00	3.600	3.600	2.600	2.600	2.600
		5711010 Abschreibungen auf immaterielle Vermögensgegenstände	2,97	100	100	0	0	0
		5711030 Abschreibungen auf bebaute Grundstücke und grundstücksgleiche Rechte	2.416,16	2.500	2.500	2.500	2.500	2.500
		5711070 Abschreibungen auf Maschinen und technische Anlagen, Fahrzeuge	73,80	0	0	0	0	0
		5711080 Abschreibungen auf Betriebs- und Geschäftsausstattung	1.327,07	1.000	1.000	100	100	100
53	15	+ Transferaufwendungen	9.292,86	9.300	10.000	10.000	10.000	10.000
		5318000 Zuweisungen und Zuschüsse für lfd. Zwecke übrige Bereiche) Kosten der Büchereizentrale lt. Vertrag	9.292,86	9.300	10.000	10.000	10.000	10.000
54	16	+ sonstige ordentliche Aufwendungen	6.556,14	11.300	10.400	10.400	10.400	10.400
		5421000 Inanspruchnahme von Rechten und Diensten- Aufwendungen für ehrenamtliche und sonstige Tätigkeiten) Ehrenamtl. Helferinnen 2.256 €, Sonstiges 100 €.	1.440,00	2.400	2.400	2.400	2.400	2.400
		5431000 Geschäftsaufwendungen) Bürobedarf 300 €, Post- u. Fernmeldegeb. 1.500 €, Lfd. Kosten, Pflege ONLEIHE 1.950 €, HotSpot 600 €, Miete Drucker 600 €, GEZ 70 €, Künstlersozialabgabe 150 €, Lizenzgebühren 2.200 €, Support Koha 300 €	5.116,14	8.700	7.800	7.800	7.800	7.800
		5441000 Steuern, Versicherungen, Schadensfälle	0,00	200	200	200	200	200
	17	davon Verfügungsmittel	0,00	0	0	0	0	0
	18	= ordentliche Aufwendungen (= Zeilen 11 bis 16)	133.682,82	151.200	153.400	153.700	154.400	156.000
	19	= Ergebnis der laufenden Verwaltungstätigkeit (= Zeilen 10 / 18)	-93.509,98	-116.400	-114.000	-114.300	-117.400	-120.700
46	20	+ Finanzerträge	0,00	0	0	0	0	0
55	21	- Zinsen und sonstige Finanzaufwendungen	0,00	0	0	0	0	0
	22	= Finanzergebnis (= Zeilen 20 und 21)	0,00	0	0	0	0	0
	23	= ordentliches Ergebnis (= Zeilen 19 und 22)	-93.509,98	-116.400	-114.000	-114.300	-117.400	-120.700
49	24	+ außerordentliche Erträge	0,00	0	0	0	0	0
59	25	- außerordentliche Aufwendungen	0,00	0	0	0	0	0
	26	= außerordentliches Ergebnis (= Zeilen 24 und 25)	0,00	0	0	0	0	0
	27	= Ergebnis vor Berücksichtigung der internen Leistungsbeziehungen (= Zeilen 23 und 26)	-93.509,98	-116.400	-114.000	-114.300	-117.400	-120.700
48	28	+ Erträge aus internen Leistungsbeziehungen	0,00	0	0	0	0	0
58	29	- Aufwendungen aus internen Leistungsbeziehungen	1.866,39	500	500	500	500	500
		5811000 Aufwendungen aus internen Leistungsbeziehungen	1.866,39	500	500	500	500	500
	30	= Ergebnis (= Zeilen 27, 28, 29)	-95.376,37	-116.900	-114.500	-114.800	-117.900	-121.200

Teilergebnisplan 2022

Seite : 49

Datum: 14.12.2021

Uhrzeit: 16:21:34

Gemeinde: 01 Gemeinde Flintbek

Hauptproduktbereich	2	Schule und Kultur
Produktbereich	28	Heimat- und sonstige Kulturpflege
Produktgruppe	281	Heimat- und sonstige Kulturpflege
Produkt	28101	Heimat- und sonstige Kulturpflege

Ertrags- und Aufwandsarten			Ergebnis des Vorvorjahres	Ansatz des Vorjahres	Ansatz des Haushaltsjahres	Planung Haushaltsjahr + 1	Planung Haushaltsjahr + 2	Planung Haushaltsjahr + 3
			2020	2021	2022	2023	2024	2025
			in EUR	in EUR	in EUR	in EUR	in EUR	in EUR
1	2	3	4	5	6	7	8	9
40	1	Steuern und ähnliche Abgaben	0,00	0	0	0	0	0
41	2	+ Zuwendungen und allgemeine Umlagen	50,00	0	0	0	0	0
		4148000 Zuweisungen und Zuschüsse für lfd. Zwecke, Spenden usw.	50,00	0	0	0	0	0
42	3	+ sonstige Transfererträge	0,00	0	0	0	0	0
43	4	+ öffentlich-rechtliche Leistungsentgelte	0,00	0	0	0	0	0
441	5	+ privatrechtliche Leistungsentgelte	0,00	0	0	0	0	0
442								
446								
448	6	+ Kostenerstattungen und Kostenumlagen	0,00	0	0	0	0	0
45	7	+ sonstige ordentliche Erträge	0,00	0	0	0	0	0
471	8	+ aktivierte Eigenleistungen	0,00	0	0	0	0	0
472	9	+/- Bestandsveränderungen	0,00	0	0	0	0	0
	10	= ordentliche Erträge	50,00	0	0	0	0	0
50	11	Personalaufwendungen	482,90	700	700	700	700	700
		5012000 Arbeitnehmerinnen und Arbeitnehmer	380,12	400	400	400	400	400
		5022000 Beiträge zu Versorgungskassen Arbeitnehmer/-inn	23,89	100	100	100	100	100
		5032000 Beiträge zur gesetzlichen Sozialversicherung für Arbeitnehmer/-innen	77,35	100	100	100	100	100
		5041000 Beihilfen und Unterstützungsleistungen und dgl. für Beschäftigte	1,54	100	100	100	100	100
51	12	+ Versorgungsaufwendungen	0,00	0	0	0	0	0
52	13	+ Aufwendungen für Sach- und Dienstleistungen	400,00	600	15.600	600	600	600
		5291000 Aufwendungen für sonstige Dienstleistungen	400,00	600	15.600	600	600	600
		*) Volkstrauertag 600 €, Dorffest 15.000,00 €						
57	14	+ bilanzielle Abschreibungen	0,00	0	0	0	0	0
53	15	+ Transferaufwendungen	1.000,00	1.000	2.000	2.000	2.000	2.000
		5318000 Zuweisungen und Zuschüsse für lfd. Zwecke übrige Bereiche	1.000,00	1.000	2.000	2.000	2.000	2.000
		*) SH Heimatbund 500 €, Zuschuss Erziehungsberatung 500 €, Freundeskreis Flücklinge 1.000 €						
54	16	+ sonstige ordentliche Aufwendungen	0,00	0	0	0	0	0
	17	davon Verfügungsmittel	0,00	0	0	0	0	0
	18	= ordentliche Aufwendungen (= Zeilen 11 bis 16)	1.882,90	2.300	18.300	3.300	3.300	3.300
	19	= Ergebnis der laufenden Verwaltungstätigkeit (= Zeilen 10 / 18)	-1.832,90	-2.300	-18.300	-3.300	-3.300	-3.300
46	20	+ Finanzerträge	0,00	0	0	0	0	0
55	21	- Zinsen und sonstige Finanzaufwendungen	0,00	0	0	0	0	0
	22	= Finanzergebnis (= Zeilen 20 und 21)	0,00	0	0	0	0	0
	23	= ordentliches Ergebnis (= Zeilen 19 und 22)	-1.832,90	-2.300	-18.300	-3.300	-3.300	-3.300
49	24	+ außerordentliche Erträge	0,00	0	0	0	0	0
59	25	- außerordentliche Aufwendungen	0,00	0	0	0	0	0
	26	= außerordentliches Ergebnis (= Zeilen 24 und 25)	0,00	0	0	0	0	0
	27	= Ergebnis vor Berücksichtigung der internen Leistungsbeziehungen (= Zeilen 23 und 26)	-1.832,90	-2.300	-18.300	-3.300	-3.300	-3.300
48	28	+ Erträge aus internen Leistungsbeziehungen	0,00	0	0	0	0	0
58	29	- Aufwendungen aus internen Leistungsbeziehungen	212,25	1.500	1.500	1.500	1.500	1.500

Teilergebnisplan 2022

Seite : 50

Datum: 14.12.2021

Uhrzeit: 16:21:34

Gemeinde: 01 Gemeinde Flintbek

Hauptproduktbereich	2	Schule und Kultur
Produktbereich	28	Heimat- und sonstige Kulturpflege
Produktgruppe	281	Heimat- und sonstige Kulturpflege
Produkt	28101	Heimat- und sonstige Kulturpflege

Ertrags- und Aufwandsarten			Ergebnis des Vorvor- jahres	Ansatz des Vorjah- res	Ansatz des Haus- haltsjahres	Planung Haus- haltsjahr + 1	Planung Haus- haltsjahr + 2	Planung Haus- haltsjahr + 3
			2020	2021	2022	2023	2024	2025
			in EUR	in EUR	in EUR	in EUR	in EUR	in EUR
1	2	3	4	5	6	7	8	9
		5811000 Aufwendungen aus internen Leistungsbeziehungen	212,25	1.500	1.500	1.500	1.500	1.500
	30	= Ergebnis (= Zeilen 27, 28, 29)	-2.045,15	-3.800	-19.800	-4.800	-4.800	-4.800

Teilergebnisplan 2022

Seite : 51

Datum: 14.12.2021

Uhrzeit: 16:21:34

Gemeinde: 01 Gemeinde Flintbek

Hauptproduktbereich 3 Soziales und Jugend
 Produktbereich 31 Grundversorgung und Hilfen
 Produktgruppe 315 Soziale Einrichtungen (ohne Einrichtungen der Jugendhilfe)
 Produkt 31501 Obdachlosen- u. Asylbewerberunterkünfte

Ertrags- und Aufwandsarten			Ergebnis des Vorvor- jahres	Ansatz des Vorjah- res	Ansatz des Haus- haltsjahres	Planung Haus- haltsjahr + 1	Planung Haus- haltsjahr + 2	Planung Haus- haltsjahr + 3
			2020	2021	2022	2023	2024	2025
			in EUR	in EUR	in EUR	in EUR	in EUR	in EUR
1	2	3	4	5	6	7	8	9
40	1	Steuern und ähnliche Abgaben	0,00	0	0	0	0	0
41	2	+ Zuwendungen und allgemeine Umlagen	18.634,21	11.800	6.800	11.800	11.800	11.800
		4141000 Zuweisungen und Zuschüsse für lfd. Zwecke Land	16.709,01	10.000	5.000	10.000	10.000	10.000
		* I-Pauschale für Zuweisungen						
		4161000 Erträge aus der Auflösung von Sonderposten aus Zuschüssen	645,16	600	600	600	600	600
		4162000 Erträge aus der Auflösung von Sonderposten aus Zuweisungen	1.280,04	1.200	1.200	1.200	1.200	1.200
42	3	+ sonstige Transfererträge	0,00	0	0	0	0	0
43	4	+ öffentlich-rechtliche Leistungsentgelte	172.110,91	163.000	157.000	163.000	163.000	163.000
		4321000 Benutzungsgebühren und ähnliche Entgelte-Obdachlose	7.126,05	8.000	10.000	8.000	8.000	8.000
		*) Unterbringung Obdachloser						
		4321001 Benutzungsgebühr 1	164.984,86	155.000	147.000	155.000	155.000	155.000
441 442 446	5	+ privatrechtliche Leistungsentgelte	9.745,49	0	0	0	0	0
		4462000 Sonstige privatrechtliche Leistungsentgelte 1	9.745,49	0	0	0	0	0
448	6	+ Kostenerstattungen und Kostenumlagen	0,00	0	0	0	0	0
45	7	+ sonstige ordentliche Erträge	0,00	0	0	0	0	0
471	8	+ aktivierte Eigenleistungen	0,00	0	0	0	0	0
472	9	+/- Bestandsveränderungen	0,00	0	0	0	0	0
	10	= ordentliche Erträge	200.490,61	174.800	163.800	174.800	174.800	174.800
50	11	Personalaufwendungen	41.298,57	20.500	26.700	26.900	27.200	27.800
		5011000 Beamtinnen und Beamte	2.985,26	600	2.400	2.400	2.500	2.500
		5012000 Arbeitnehmerinnen und Arbeitnehmer	29.945,40	15.300	17.700	18.000	18.200	18.500
		5021000 Beiträge zu Versorgungskassen für Beamte/Beamtinnen	0,00	200	1.300	1.300	1.300	1.400
		5022000 Beiträge zu Versorgungskassen Arbeitnehmer/-inn	2.805,00	1.000	1.200	1.200	1.200	1.300
		5032000 Beiträge zur gesetzlichen Sozialversicherung für Arbeitnehmer/-innen	5.449,50	3.100	3.800	3.900	3.900	4.000
		5041000 Beihilfen und Unterstützungsleistungen und dgl. für Beschäftigte	113,41	300	300	100	100	100
51	12	+ Versorgungsaufwendungen	0,00	0	0	0	0	0
52	13	+ Aufwendungen für Sach- und Dienstleistungen	164.945,95	369.700	403.700	69.200	69.200	69.200
		5211000 Unterhaltung der Grundstücke und baulichen Anla	49.599,26	298.800	341.500	7.000	7.000	7.000
		5231000 Mieten und Pachten	56.862,00	0	0	0	0	0
		*) Anmietung von Wohnungen, neu veranschlagt bei 31501.5231000-315015						
		5241000 Bewirtschaftung der Grundstücke, baulichen Anlagen usw..	20.066,30	16.900	16.200	16.200	16.200	16.200
		*) An der Bahn 28, neu veranschlagt bei 31501.5241000-315011						
		5241100 Bewirtschaftung d. Grundst., Energie, Strom, Gas, Wasser	36.809,40	52.000	45.000	45.000	45.000	45.000
		*) An der Bahn 28, neu veranschlagt bei 31501.5241100-315011						
		5251000 Haltung von Fahrzeugen	125,23	0	0	0	0	0

Teilergebnisplan 2022

Seite : 52
Datum: 14.12.2021
Uhrzeit: 16:21:34

Gemeinde: 01 Gemeinde Flintbek

Hauptproduktbereich	3	Soziales und Jugend
Produktbereich	31	Grundversorgung und Hilfen
Produktgruppe	315	Soziale Einrichtungen (ohne Einrichtungen der Jugendhilfe)
Produkt	31501	Obdachlosen- u. Asylbewerberunterkünfte

Ertrags- und Aufwandsarten			Ergebnis des Vorjahres	Ansatz des Vorjahres	Ansatz des Haushaltsjahres	Planung Haushaltsjahr + 1	Planung Haushaltsjahr + 2	Planung Haushaltsjahr + 3
			2020	2021	2022	2023	2024	2025
			in EUR	in EUR	in EUR	in EUR	in EUR	in EUR
1	2	3	4	5	6	7	8	9
		5271000 Besondere Verwaltungs- und Betriebsaufwendung	1.483,76	2.000	1.000	1.000	1.000	1.000
57	14	+ bilanzielle Abschreibungen	92.029,67	93.200	93.200	91.400	91.400	91.400
		5711030 Abschreibungen auf bebaute Grundstücke und grundstücksgleiche Rechte *) An der Bahn 28: 6.700 €, Containeranlage und Holzhäuser 206.500 €	69.695,67	69.700	69.700	69.700	69.700	69.700
		5711040 Abschreibungen auf Infrastrukturvermögen	17.216,95	17.300	17.300	17.300	17.300	17.300
		5711070 Abschreibungen auf Maschinen und technische Anlagen, Fahrzeuge	2.132,25	3.500	3.500	2.700	2.700	2.700
		5711080 Abschreibungen auf Betriebs- und Geschäftsausstattung	2.984,80	2.700	2.700	1.700	1.700	1.700
53	15	+ Transferaufwendungen	49.106,72	56.500	52.300	52.300	52.300	52.300
		5318000 Zuweisungen und Zuschüsse für lfd. Zwecke übrige Bereiche *) Flüchtlingsberatung Diakonie Altholstein 39.500,00 €, Ehrenamtkoordination 12.800,00 €	49.106,72	56.500	52.300	52.300	52.300	52.300
54	16	+ sonstige ordentliche Aufwendungen	17.617,96	4.900	4.900	4.900	4.900	4.900
		5431000 Geschäftsaufwendungen *) Post- u. Fernmeldegeb., WLAN-Kosten, Sonstiges.	6.111,13	4.900	4.900	4.900	4.900	4.900
		5471000 Wertveränderung bei Sachanlagen	3.181,86	0	0	0	0	0
		5473251 Aufwendungen aus Einzelwertberichtigungen auf Forderungen aus Benutzungsgebühr 1	8.324,97	0	0	0	0	0
	17	davon Verfügungsmittel	0,00	0	0	0	0	0
	18	= ordentliche Aufwendungen (= Zeilen 11 bis 16)	364.998,87	544.800	580.800	244.700	245.000	245.600
	19	= Ergebnis der laufenden Verwaltungstätigkeit (= Zeilen 10 / 18)	-164.508,26	-370.000	-417.000	-69.900	-70.200	-70.800
46	20	+ Finanzerträge	0,00	0	0	0	0	0
55	21	- Zinsen und sonstige Finanzaufwendungen	0,00	0	0	0	0	0
	22	= Finanzergebnis (= Zeilen 20 und 21)	0,00	0	0	0	0	0
	23	= ordentliches Ergebnis (= Zeilen 19 und 22)	-164.508,26	-370.000	-417.000	-69.900	-70.200	-70.800
49	24	+ außerordentliche Erträge	0,00	0	0	0	0	0
59	25	- außerordentliche Aufwendungen	0,00	0	0	0	0	0
	26	= außerordentliches Ergebnis (= Zeilen 24 und 25)	0,00	0	0	0	0	0
	27	= Ergebnis vor Berücksichtigung der internen Leistungsbeziehungen (= Zeilen 23 und 26)	-164.508,26	-370.000	-417.000	-69.900	-70.200	-70.800
48	28	+ Erträge aus internen Leistungsbeziehungen	0,00	0	0	0	0	0
58	29	- Aufwendungen aus internen Leistungsbeziehungen	23.986,34	15.000	15.000	15.000	15.000	15.000
		5811000 Aufwendungen aus internen Leistungsbeziehungen	23.986,34	15.000	15.000	15.000	15.000	15.000
	30	= Ergebnis (= Zeilen 27, 28, 29)	-188.494,60	-385.000	-432.000	-84.900	-85.200	-85.800

Teilergebnisplan 2022

Seite : 53

Datum: 14.12.2021

Uhrzeit: 16:21:34

Gemeinde: 01 Gemeinde Flintbek

Hauptproduktbereich	3	Soziales und Jugend
Produktbereich	31	Grundversorgung und Hilfen
Produktgruppe	315	Soziale Einrichtungen (ohne Einrichtungen der Jugendhilfe)
Produkt	31502	Seniorenwohnanlage

Ertrags- und Aufwandsarten			Ergebnis des Vorvorjahres	Ansatz des Vorjahres	Ansatz des Haushaltsjahres	Planung Haushaltsjahr + 1	Planung Haushaltsjahr + 2	Planung Haushaltsjahr + 3
			2020	2021	2022	2023	2024	2025
			in EUR	in EUR	in EUR	in EUR	in EUR	in EUR
1	2	3	4	5	6	7	8	9
40	1	Steuern und ähnliche Abgaben	0,00	0	0	0	0	0
41	2	+ Zuwendungen und allgemeine Umlagen	4.637,80	4.600	4.600	4.600	4.600	4.600
		4162000 Erträge aus der Auflösung von Sonderposten aus Zuweisungen	4.637,80	4.600	4.600	4.600	4.600	4.600
42	3	+ sonstige Transfererträge	0,00	0	0	0	0	0
43	4	+ öffentlich-rechtliche Leistungsentgelte	0,00	0	0	0	0	0
441 442 446	5	+ privatrechtliche Leistungsentgelte	41.251,63	47.700	48.700	48.700	48.700	48.700
		4411010 Mieten und Pacht Seniorenwohnanlage) Miete 48.700 €, fiktiv, Verrechnung mit Tilgung (zahlungsnutral)	41.251,63	47.700	48.700	48.700	48.700	48.700
448	6	+ Kostenerstattungen und Kostenumlagen	0,00	0	0	0	0	0
45	7	+ sonstige ordentliche Erträge	0,00	0	0	0	0	0
471	8	+ aktivierte Eigenleistungen	0,00	0	0	0	0	0
472	9	+/- Bestandsveränderungen	0,00	0	0	0	0	0
	10	= ordentliche Erträge	45.889,43	52.300	53.300	53.300	53.300	53.300
50	11	Personalaufwendungen	8.974,03	6.500	6.600	6.700	6.800	6.800
		5012000 Arbeitnehmerinnen und Arbeitnehmer	7.060,54	5.100	5.200	5.300	5.400	5.400
		5022000 Beiträge zur Versorgungskassen Arbeitnehmer/-inn	480,87	300	300	300	300	300
		5032000 Beiträge zur gesetzlichen Sozialversicherung für Arbeitnehmer/-innen	1.403,72	1.000	1.000	1.000	1.000	1.000
		5041000 Beihilfen und Unterstützungsleistungen und dgl. für Beschäftigte	28,90	100	100	100	100	100
51	12	+ Versorgungsaufwendungen	0,00	0	0	0	0	0
52	13	+ Aufwendungen für Sach- und Dienstleistungen	0,00	0	0	0	0	0
57	14	+ bilanzielle Abschreibungen	47.621,67	47.700	47.700	47.700	47.700	47.700
		5711030 Abschreibungen auf bebaute Grundstücke und grundstücksgleiche Rechte	47.621,67	47.700	47.700	47.700	47.700	47.700
53	15	+ Transferaufwendungen	0,00	0	0	0	0	0
54	16	+ sonstige ordentliche Aufwendungen	0,00	0	0	0	0	0
	17	davon Verfügungsmittel	0,00	0	0	0	0	0
	18	= ordentliche Aufwendungen (= Zeilen 11 bis 16)	56.595,70	54.200	54.300	54.400	54.500	54.500
	19	= Ergebnis der laufenden Verwaltungstätigkeit (= Zeilen 10 / 18)	-10.706,27	-1.900	-1.000	-1.100	-1.200	-1.200
46	20	+ Finanzerträge	0,00	0	0	0	0	0
55	21	- Zinsen und sonstige Finanzaufwendungen	0,00	0	0	0	0	0
	22	= Finanzergebnis (= Zeilen 20 und 21)	0,00	0	0	0	0	0
	23	= ordentliches Ergebnis (= Zeilen 19 und 22)	-10.706,27	-1.900	-1.000	-1.100	-1.200	-1.200
49	24	+ außerordentliche Erträge	0,00	0	0	0	0	0
59	25	- außerordentliche Aufwendungen	0,00	0	0	0	0	0
	26	= außerordentliches Ergebnis (= Zeilen 24 und 25)	0,00	0	0	0	0	0
	27	= Ergebnis vor Berücksichtigung der internen Leistungsbeziehungen (= Zeilen 23 und 26)	-10.706,27	-1.900	-1.000	-1.100	-1.200	-1.200
48	28	+ Erträge aus internen Leistungsbeziehungen	0,00	0	0	0	0	0
58	29	- Aufwendungen aus internen Leistungsbeziehungen	125,51	0	0	0	0	0
		5811000 Aufwendungen aus internen Leistungsbeziehungen	125,51	0	0	0	0	0
		*) Nur nachrichtlich, da bei Verwalterin geführt.						

Teilergebnisplan 2022

Seite : 54

Datum: 14.12.2021

Uhrzeit: 16:21:34

Gemeinde: 01 Gemeinde Flintbek

Hauptproduktbereich	3	Soziales und Jugend
Produktbereich	31	Grundversorgung und Hilfen
Produktgruppe	315	Soziale Einrichtungen (ohne Einrichtungen der Jugendhilfe)
Produkt	31502	Seniorenwohnanlage

Ertrags- und Aufwandsarten			Ergebnis des Vorvor- jahres	Ansatz des Vorjah- res	Ansatz des Haus- haltsjahres	Planung Haus- haltsjahr + 1	Planung Haus- haltsjahr + 2	Planung Haus- haltsjahr + 3
			2020	2021	2022	2023	2024	2025
			in EUR	in EUR	in EUR	in EUR	in EUR	in EUR
1	2	3	4	5	6	7	8	9
	30	= Ergebnis (= Zeilen 27, 28, 29)	-10.831,78	-1.900	-1.000	-1.100	-1.200	-1.200

Teilergebnisplan 2022

Seite : 55

Datum: 14.12.2021

Uhrzeit: 16:21:34

Gemeinde: 01 Gemeinde Flintbek

Hauptproduktbereich	3	Soziales und Jugend
Produktbereich	31	Grundversorgung und Hilfen
Produktgruppe	315	Soziale Einrichtungen (ohne Einrichtungen der Jugendhilfe)
Produkt	31503	Zuschuss Kuratorium Sozialstation

Ertrags- und Aufwandsarten			Ergebnis des Vorvorjahres	Ansatz des Vorjahres	Ansatz des Haushaltsjahres	Planung Haushaltsjahr + 1	Planung Haushaltsjahr + 2	Planung Haushaltsjahr + 3
			2020	2021	2022	2023	2024	2025
			in EUR	in EUR	in EUR	in EUR	in EUR	in EUR
1	2	3	4	5	6	7	8	9
40	1	Steuern und ähnliche Abgaben	0,00	0	0	0	0	0
41	2	+ Zuwendungen und allgemeine Umlagen	0,00	0	0	0	0	0
42	3	+ sonstige Transfererträge	0,00	0	0	0	0	0
43	4	+ öffentlich-rechtliche Leistungsentgelte	0,00	0	0	0	0	0
441	5	+ privatrechtliche Leistungsentgelte	0,00	0	0	0	0	0
442								
446								
448	6	+ Kostenerstattungen und Kostenumlagen	0,00	0	0	0	0	0
45	7	+ sonstige ordentliche Erträge	0,00	0	0	0	0	0
471	8	+ aktivierte Eigenleistungen	0,00	0	0	0	0	0
472	9	+/- Bestandsveränderungen	0,00	0	0	0	0	0
	10	= ordentliche Erträge	0,00	0	0	0	0	0
50	11	Personalaufwendungen	0,00	0	500	500	500	500
		5012000 Arbeitnehmerinnen und Arbeitnehmer	0,00	0	400	400	400	400
		5032000 Beiträge zur gesetzlichen Sozialversicherung für Arbeitnehmer/-innen	0,00	0	100	100	100	100
51	12	+ Versorgungsaufwendungen	0,00	0	0	0	0	0
52	13	+ Aufwendungen für Sach- und Dienstleistungen	0,00	0	0	0	0	0
57	14	+ bilanzielle Abschreibungen	0,00	0	0	0	0	0
53	15	+ Transferaufwendungen	7.866,77	5.100	0	0	0	0
		5318000 Zuweisungen und Zuschüsse für lfd. Zwecke übrige Bereiche	7.866,77	5.100	0	0	0	0
54	16	+ sonstige ordentliche Aufwendungen	0,00	0	0	0	0	0
	17	davon Verfügungsmittel	0,00	0	0	0	0	0
	18	= ordentliche Aufwendungen (= Zeilen 11 bis 16)	7.866,77	5.100	500	500	500	500
	19	= Ergebnis der laufenden Verwaltungstätigkeit (= Zeilen 10 / 18)	-7.866,77	-5.100	-500	-500	-500	-500
46	20	+ Finanzerträge	0,00	0	0	0	0	0
55	21	- Zinsen und sonstige Finanzaufwendungen	0,00	0	0	0	0	0
	22	= Finanzergebnis (= Zeilen 20 und 21)	0,00	0	0	0	0	0
	23	= ordentliches Ergebnis (= Zeilen 19 und 22)	-7.866,77	-5.100	-500	-500	-500	-500
49	24	+ außerordentliche Erträge	0,00	0	0	0	0	0
59	25	- außerordentliche Aufwendungen	0,00	0	0	0	0	0
	26	= außerordentliches Ergebnis (= Zeilen 24 und 25)	0,00	0	0	0	0	0
	27	= Ergebnis vor Berücksichtigung der internen Leistungsbeziehungen (= Zeilen 23 und 26)	-7.866,77	-5.100	-500	-500	-500	-500
48	28	+ Erträge aus internen Leistungsbeziehungen	0,00	0	0	0	0	0
58	29	- Aufwendungen aus internen Leistungsbeziehungen	1.310,34	100	100	100	100	100
		5811000 Aufwendungen aus internen Leistungsbeziehungen	1.310,34	100	100	100	100	100
	30	= Ergebnis (= Zeilen 27, 28, 29)	-9.177,11	-5.200	-600	-600	-600	-600

Teilergebnisplan 2022

Seite : 56

Datum: 14.12.2021

Uhrzeit: 16:21:34

Gemeinde: 01 Gemeinde Flintbek

Hauptproduktbereich 3 Soziales und Jugend
 Produktbereich 31 Grundversorgung und Hilfen
 Produktgruppe 315 Soziale Einrichtungen (ohne Einrichtungen der Jugendhilfe)
 Produkt 31504 Zuschüsse für Senioren

Ertrags- und Aufwandsarten			Ergebnis des Vorvor- jahres	Ansatz des Vorjah- res	Ansatz des Haus- haltsjahres	Planung Haus- haltsjahr + 1	Planung Haus- haltsjahr + 2	Planung Haus- haltsjahr + 3
			2020	2021	2022	2023	2024	2025
			in EUR	in EUR	in EUR	in EUR	in EUR	in EUR
1	2	3	4	5	6	7	8	9
40	1	Steuern und ähnliche Abgaben	0,00	0	0	0	0	0
41	2	+ Zuwendungen und allgemeine Umlagen	0,00	0	0	0	0	0
42	3	+ sonstige Transfererträge	0,00	0	0	0	0	0
43	4	+ öffentlich-rechtliche Leistungsentgelte	0,00	0	0	0	0	0
441 442 446	5	+ privatrechtliche Leistungsentgelte	0,00	0	0	0	0	0
448	6	+ Kostenerstattungen und Kostenumlagen	0,00	0	0	0	0	0
45	7	+ sonstige ordentliche Erträge	0,00	0	0	0	0	0
471	8	+ aktivierte Eigenleistungen	0,00	0	0	0	0	0
472	9	+/- Bestandsveränderungen	0,00	0	0	0	0	0
	10	= ordentliche Erträge	0,00	0	0	0	0	0
50	11	Personalaufwendungen	482,81	0	0	0	0	0
		5012000 Arbeitnehmerinnen und Arbeitnehmer	380,03	0	0	0	0	0
		5022000 Beiträge zu Versorgungskassen Arbeitnehmer/-inn	23,89	0	0	0	0	0
		5032000 Beiträge zur gesetzlichen Sozialversicherung für Arbeitnehmer/-innen	77,35	0	0	0	0	0
		5041000 Beihilfen und Unterstützungsleistungen und dgl. für Beschäftigte	1,54	0	0	0	0	0
51	12	+ Versorgungsaufwendungen	0,00	0	0	0	0	0
52	13	+ Aufwendungen für Sach- und Dienstleistungen	0,00	0	0	0	0	0
57	14	+ bilanzielle Abschreibungen	0,00	0	0	0	0	0
53	15	+ Transferaufwendungen	90,95	0	0	0	0	0
		5318000 Zuweisungen und Zuschüsse für lfd. Zwecke übrige Bereiche) Zuschuss, Kosten Seniorenpass	90,95	0	0	0	0	0
54	16	+ sonstige ordentliche Aufwendungen	0,00	0	0	0	0	0
	17	davon Verfügungsmittel	0,00	0	0	0	0	0
	18	= ordentliche Aufwendungen (= Zeilen 11 bis 16)	573,76	0	0	0	0	0
	19	= Ergebnis der laufenden Verwaltungstätigkeit (= Zeilen 10 / 18)	-573,76	0	0	0	0	0
46	20	+ Finanzerträge	0,00	0	0	0	0	0
55	21	- Zinsen und sonstige Finanzaufwendungen	0,00	0	0	0	0	0
	22	= Finanzergebnis (= Zeilen 20 und 21)	0,00	0	0	0	0	0
	23	= ordentliches Ergebnis (= Zeilen 19 und 22)	-573,76	0	0	0	0	0
49	24	+ außerordentliche Erträge	0,00	0	0	0	0	0
59	25	- außerordentliche Aufwendungen	0,00	0	0	0	0	0
	26	= außerordentliches Ergebnis (= Zeilen 24 und 25)	0,00	0	0	0	0	0
	27	= Ergebnis vor Berücksichtigung der internen Leistungsbeziehungen (= Zeilen 23 und 26)	-573,76	0	0	0	0	0
48	28	+ Erträge aus internen Leistungsbeziehungen	0,00	0	0	0	0	0
58	29	- Aufwendungen aus internen Leistungsbeziehungen	0,00	0	0	0	0	0
	30	= Ergebnis (= Zeilen 27, 28, 29)	-573,76	0	0	0	0	0

Teilergebnisplan 2022

Seite : 57
Datum: 14.12.2021
Uhrzeit: 16:21:34

Gemeinde: 01 Gemeinde Flintbek

Hauptproduktbereich 3 Soziales und Jugend
Produktbereich 33 Förderung von Trägern der Wohlfahrtspflege
Produktgruppe 331 Förderung von Trägern der Wohlfahrtspflege
Produkt 33101 Förderung von Trägern der Wohlfahrtspflege

Ertrags- und Aufwandsarten			Ergebnis des Vorvor- jahres	Ansatz des Vorjah- res	Ansatz des Haus- haltsjahres	Planung Haus- haltsjahr + 1	Planung Haus- haltsjahr + 2	Planung Haus- haltsjahr + 3
			2020	2021	2022	2023	2024	2025
			in EUR	in EUR	in EUR	in EUR	in EUR	in EUR
1	2	3	4	5	6	7	8	9
40	1	Steuern und ähnliche Abgaben	0,00	0	0	0	0	0
41	2	+ Zuwendungen und allgemeine Umlagen	0,00	0	0	0	0	0
42	3	+ sonstige Transfererträge	0,00	0	0	0	0	0
43	4	+ öffentlich-rechtliche Leistungsentgelte	0,00	0	0	0	0	0
441	5	+ privatrechtliche Leistungsentgelte	0,00	0	0	0	0	0
442								
446								
448	6	+ Kostenerstattungen und Kostenumlagen	0,00	0	0	0	0	0
45	7	+ sonstige ordentliche Erträge	0,00	0	0	0	0	0
471	8	+ aktivierte Eigenleistungen	0,00	0	0	0	0	0
472	9	+/- Bestandsveränderungen	0,00	0	0	0	0	0
	10	= ordentliche Erträge	0,00	0	0	0	0	0
50	11	Personalaufwendungen	0,00	0	0	0	0	0
51	12	+ Versorgungsaufwendungen	0,00	0	0	0	0	0
52	13	+ Aufwendungen für Sach- und Dienstleistungen	0,00	0	0	0	0	0
57	14	+ bilanzielle Abschreibungen	0,00	0	0	0	0	0
53	15	+ Transferaufwendungen	2.062,00	2.900	3.000	3.000	3.000	3.000
		5318000 Zuweisungen und Zuschüsse für lfd. Zwecke übrige Bereiche) Anträge: Lebenshilfe Bordesholm-Nortorf 3.000,00 €	2.062,00	2.900	3.000	3.000	3.000	3.000
54	16	+ sonstige ordentliche Aufwendungen	0,00	0	0	0	0	0
	17	davon Verfügungsmittel	0,00	0	0	0	0	0
	18	= ordentliche Aufwendungen (= Zeilen 11 bis 16)	2.062,00	2.900	3.000	3.000	3.000	3.000
	19	= Ergebnis der laufenden Verwaltungstätigkeit (= Zeilen 10 / 18)	-2.062,00	-2.900	-3.000	-3.000	-3.000	-3.000
46	20	+ Finanzerträge	0,00	0	0	0	0	0
55	21	- Zinsen und sonstige Finanzaufwendungen	0,00	0	0	0	0	0
	22	= Finanzergebnis (= Zeilen 20 und 21)	0,00	0	0	0	0	0
	23	= ordentliches Ergebnis (= Zeilen 19 und 22)	-2.062,00	-2.900	-3.000	-3.000	-3.000	-3.000
49	24	+ außerordentliche Erträge	0,00	0	0	0	0	0
59	25	- außerordentliche Aufwendungen	0,00	0	0	0	0	0
	26	= außerordentliches Ergebnis (= Zeilen 24 und 25)	0,00	0	0	0	0	0
	27	= Ergebnis vor Berücksichtigung der internen Leistungsbeziehungen (= Zeilen 23 und 26)	-2.062,00	-2.900	-3.000	-3.000	-3.000	-3.000
48	28	+ Erträge aus internen Leistungsbeziehungen	0,00	0	0	0	0	0
58	29	- Aufwendungen aus internen Leistungsbeziehungen	0,00	0	0	0	0	0
	30	= Ergebnis (= Zeilen 27, 28, 29)	-2.062,00	-2.900	-3.000	-3.000	-3.000	-3.000

Teilergebnisplan 2022

Seite : 58

Datum: 14.12.2021

Uhrzeit: 16:21:34

Gemeinde: 01 Gemeinde Flintbek

Hauptproduktbereich	3	Soziales und Jugend
Produktbereich	36	Kinder-, Jugend- und Familienhilfe
Produktgruppe	361	Förderung von Kindern in Tageseinrichtungen und in Tagespflege
Produkt	36111	Förderung von Kindern in Tageseinrichtungen u.-pflege Tagesmütter

Ertrags- und Aufwandsarten			Ergebnis des Vorvor- jahres	Ansatz des Vorjah- res	Ansatz des Haus- haltsjahres	Planung Haus- haltsjahr + 1	Planung Haus- haltsjahr + 2	Planung Haus- haltsjahr + 3
			2020	2021	2022	2023	2024	2025
			in EUR	in EUR	in EUR	in EUR	in EUR	in EUR
1	2	3	4	5	6	7	8	9
40	1	Steuern und ähnliche Abgaben	0,00	0	0	0	0	0
41	2	+ Zuwendungen und allgemeine Umlagen	51.061,94	60.000	80.000	60.000	60.000	60.000
		4142000 Zuweisungen und Zuschüsse für lfd. Zwecke Gemeinden (GV)) Geldleistung Kindertagespflegeperson	51.061,94	60.000	80.000	60.000	60.000	60.000
42	3	+ sonstige Transfererträge	0,00	0	0	0	0	0
43	4	+ öffentlich-rechtliche Leistungsentgelte	18.997,31	20.000	0	20.000	20.000	20.000
		4321000 Benutzungsgebühren und ähnliche Entgelte	18.997,31	20.000	0	20.000	20.000	20.000
441 442 446	5	+ privatrechtliche Leistungsentgelte	4.118,20	6.000	6.000	6.000	6.000	6.000
		4461000 Sonstige privatrechtliche Leistungsentgelte Essen	4.118,20	6.000	6.000	6.000	6.000	6.000
448	6	+ Kostenerstattungen und Kostenumlagen	0,00	0	0	0	0	0
45	7	+ sonstige ordentliche Erträge	0,00	0	0	0	0	0
471	8	+ aktivierte Eigenleistungen	0,00	0	0	0	0	0
472	9	+/- Bestandsveränderungen	0,00	0	0	0	0	0
	10	= ordentliche Erträge	74.177,45	86.000	86.000	86.000	86.000	86.000
50	11	Personalaufwendungen	77.197,43	77.100	99.300	100.700	102.200	103.600
		5012000 Arbeitnehmerinnen und Arbeitnehmer	60.898,38	60.400	78.300	79.500	80.600	81.800
		5022000 Beiträge zu Versorgungskassen Arbeitnehmer/-inn	3.897,96	4.000	5.200	5.300	5.400	5.400
		5032000 Beiträge zur gesetzlichen Sozialversicherung für Arbeitnehmer/-innen	12.142,36	12.400	15.500	15.700	16.000	16.200
		5041000 Beihilfen und Unterstützungsleistungen und dgl. für Beschäftigte	258,73	300	300	200	200	200
51	12	+ Versorgungsaufwendungen	0,00	0	0	0	0	0
52	13	+ Aufwendungen für Sach- und Dienstleistungen	5.659,11	7.800	8.000	8.000	8.000	8.000
		5241000 Bewirtschaftung der Grundstücke, baulichen Anlagen usw..	18,05	100	300	300	300	300
		5262000 Aus- und Fortbildung, Umschulung	60,74	400	400	400	400	400
		5271000 Besondere Verwaltungs- und Betriebsaufwendung	435,26	600	600	600	600	600
		5291000 Aufwendungen für sonstige Dienstleistungen) Pädagogischer Sachbedarf, Verbrauchsmittel	301,00	700	700	700	700	700
		5291100 Aufwendungen für sonstige Dienstleistung) Kosten für die Lieferung des Mittagessen	4.844,06	6.000	6.000	6.000	6.000	6.000
57	14	+ bilanzielle Abschreibungen	685,24	600	600	200	200	200
		5711070 Abschreibungen auf Maschinen und technische Anlagen, Fahrzeuge	195,19	100	100	0	0	0
		5711080 Abschreibungen auf Betriebs- und Geschäftsausstattung	490,05	500	500	200	200	200
53	15	+ Transferaufwendungen	14.749,00	0	0	0	0	0
		5318000 Zuweisungen und Zuschüsse für lfd. Zwecke übrige Bereiche	14.749,00	0	0	0	0	0
54	16	+ sonstige ordentliche Aufwendungen	381,78	800	800	800	800	800
		5431000 Geschäftsaufwendungen) Post- u. Fernmeldegebühren.	381,78	800	800	800	800	800
	17	davon Verfügungsmittel	0,00	0	0	0	0	0

Teilergebnisplan 2022

Seite : 59
Datum: 14.12.2021
Uhrzeit: 16:21:34

Gemeinde: 01 Gemeinde Flintbek

Hauptproduktbereich	3	Soziales und Jugend
Produktbereich	36	Kinder-, Jugend- und Familienhilfe
Produktgruppe	361	Förderung von Kindern in Tageseinrichtungen und in Tagespflege
Produkt	36111	Förderung von Kindern in Tageseinrichtungen u.-pflege Tagesmütter

Ertrags- und Aufwandsarten			Ergebnis des Vorjahres	Ansatz des Vorjahres	Ansatz des Haushaltsjahres	Planung Haushaltsjahr + 1	Planung Haushaltsjahr + 2	Planung Haushaltsjahr + 3
			2020	2021	2022	2023	2024	2025
			in EUR	in EUR	in EUR	in EUR	in EUR	in EUR
1	2	3	4	5	6	7	8	9
	18	= ordentliche Aufwendungen (= Zeilen 11 bis 16)	98.672,56	86.300	108.700	109.700	111.200	112.600
	19	= Ergebnis der laufenden Verwaltungstätigkeit (= Zeilen 10 / 18)	-24.495,11	-300	-22.700	-23.700	-25.200	-26.600
46	20	+ Finanzerträge	0,00	0	0	0	0	0
55	21	- Zinsen und sonstige Finanzaufwendungen	0,00	0	0	0	0	0
	22	= Finanzergebnis (= Zeilen 20 und 21)	0,00	0	0	0	0	0
	23	= ordentliches Ergebnis (= Zeilen 19 und 22)	-24.495,11	-300	-22.700	-23.700	-25.200	-26.600
49	24	+ außerordentliche Erträge	0,00	0	0	0	0	0
59	25	- außerordentliche Aufwendungen	0,00	0	0	0	0	0
	26	= außerordentliches Ergebnis (= Zeilen 24 und 25)	0,00	0	0	0	0	0
	27	= Ergebnis vor Berücksichtigung der internen Leistungsbeziehungen (= Zeilen 23 und 26)	-24.495,11	-300	-22.700	-23.700	-25.200	-26.600
48	28	+ Erträge aus internen Leistungsbeziehungen	0,00	0	0	0	0	0
58	29	- Aufwendungen aus internen Leistungsbeziehungen	121,18	13.700	13.700	13.700	13.700	13.700
		5811000 Aufwendungen aus internen Leistungsbeziehungen	121,18	13.700	13.700	13.700	13.700	13.700
		*) Gegenbuchung bei Kätnerskamp 6, Miete inkl. NK 6.800 € für Tagespflege I und 6.800 € f. Tagespflege II (57303.4811000) Sa. 13.600 €, Int. L. Bauhof 100 € (57302.4811000), Gesamtsumme: 13.700 €.						
	30	= Ergebnis (= Zeilen 27, 28, 29)	-24.616,29	-14.000	-36.400	-37.400	-38.900	-40.300

Teilergebnisplan 2022

Seite : 60
Datum: 14.12.2021
Uhrzeit: 16:21:34

Gemeinde: 01 Gemeinde Flintbek

Hauptproduktbereich 3 Soziales und Jugend
Produktbereich 36 Kinder-, Jugend- und Familienhilfe
Produktgruppe 362 Jugendarbeit
Produkt 36222 Allgemeine Jugendarbeit Jugenderholungsfreizeiten u. -fahrten

Ertrags- und Aufwandsarten			Ergebnis des Vorvor- jahres	Ansatz des Vorjah- res	Ansatz des Haus- haltsjahres	Planung Haus- haltsjahr + 1	Planung Haus- haltsjahr + 2	Planung Haus- haltsjahr + 3
			2020	2021	2022	2023	2024	2025
			in EUR	in EUR	in EUR	in EUR	in EUR	in EUR
1	2	3	4	5	6	7	8	9
40	1	Steuern und ähnliche Abgaben	0,00	0	0	0	0	0
41	2	+ Zuwendungen und allgemeine Umlagen	0,00	0	0	0	0	0
42	3	+ sonstige Transfererträge	0,00	0	0	0	0	0
43	4	+ öffentlich-rechtliche Leistungsentgelte	0,00	0	0	0	0	0
441 442 446	5	+ privatrechtliche Leistungsentgelte	0,00	0	0	0	0	0
448	6	+ Kostenerstattungen und Kostenumlagen	0,00	0	0	0	0	0
45	7	+ sonstige ordentliche Erträge	0,00	0	0	0	0	0
471	8	+ aktivierte Eigenleistungen	0,00	0	0	0	0	0
472	9	+/- Bestandsveränderungen	0,00	0	0	0	0	0
	10	= ordentliche Erträge	0,00	0	0	0	0	0
50	11	Personalaufwendungen	1.448,61	1.700	1.700	1.700	1.700	1.800
		5012000 Arbeitnehmerinnen und Arbeitnehmer	1.140,27	1.200	1.200	1.200	1.200	1.300
		5022000 Beiträge zu Versorgungskassen Arbeitnehmer/-inn	71,69	100	100	100	100	100
		5032000 Beiträge zur gesetzlichen Sozialversicherung für Arbeitnehmer/-innen	232,06	300	300	300	300	300
		5041000 Beihilfen und Unterstützungsleistungen und dgl. für Beschäftigte	4,59	100	100	100	100	100
51	12	+ Versorgungsaufwendungen	0,00	0	0	0	0	0
52	13	+ Aufwendungen für Sach- und Dienstleistungen	0,00	0	0	0	0	0
57	14	+ bilanzielle Abschreibungen	0,00	0	0	0	0	0
53	15	+ Transferaufwendungen	90,00	2.000	2.000	2.000	2.000	2.000
		5318000 Zuweisungen und Zuschüsse für lfd. Zwecke übrige Bereiche *)1. Jugendfahrten 1.500 €, Kinderferienpass 500 €	90,00	2.000	2.000	2.000	2.000	2.000
54	16	+ sonstige ordentliche Aufwendungen	0,00	0	0	0	0	0
	17	davon Verfügungsmittel	0,00	0	0	0	0	0
	18	= ordentliche Aufwendungen (= Zeilen 11 bis 16)	1.538,61	3.700	3.700	3.700	3.700	3.800
	19	= Ergebnis der laufenden Verwaltungstätigkeit (= Zeilen 10 / 18)	-1.538,61	-3.700	-3.700	-3.700	-3.700	-3.800
46	20	+ Finanzerträge	0,00	0	0	0	0	0
55	21	- Zinsen und sonstige Finanzaufwendungen	0,00	0	0	0	0	0
	22	= Finanzergebnis (= Zeilen 20 und 21)	0,00	0	0	0	0	0
	23	= ordentliches Ergebnis (= Zeilen 19 und 22)	-1.538,61	-3.700	-3.700	-3.700	-3.700	-3.800
49	24	+ außerordentliche Erträge	0,00	0	0	0	0	0
59	25	- außerordentliche Aufwendungen	0,00	0	0	0	0	0
	26	= außerordentliches Ergebnis (= Zeilen 24 und 25)	0,00	0	0	0	0	0
	27	= Ergebnis vor Berücksichtigung der internen Leistungsbeziehungen (= Zeilen 23 und 26)	-1.538,61	-3.700	-3.700	-3.700	-3.700	-3.800
48	28	+ Erträge aus internen Leistungsbeziehungen	0,00	0	0	0	0	0
58	29	- Aufwendungen aus internen Leistungsbeziehungen	0,00	0	0	0	0	0
	30	= Ergebnis (= Zeilen 27, 28, 29)	-1.538,61	-3.700	-3.700	-3.700	-3.700	-3.800

Teilergebnisplan 2022

Seite : 61
Datum: 14.12.2021
Uhrzeit: 16:21:34

Gemeinde: 01 Gemeinde Flintbek

Hauptproduktbereich 3 Soziales und Jugend
Produktbereich 36 Kinder-, Jugend- und Familienhilfe
Produktgruppe 365 Tageseinrichtungen für Kinder
Produkt 36501 Gemeindekindertagesstätte "Ich und Du", Butenschönsredder

Ertrags- und Aufwandsarten			Ergebnis des Vorvorjahres	Ansatz des Vorjahres	Ansatz des Haushaltsjahres	Planung Haushaltsjahr + 1	Planung Haushaltsjahr + 2	Planung Haushaltsjahr + 3
			2020	2021	2022	2023	2024	2025
			in EUR	in EUR	in EUR	in EUR	in EUR	in EUR
1	2	3	4	5	6	7	8	9
40	1	Steuern und ähnliche Abgaben	0,00	0	0	0	0	0
41	2	+ Zuwendungen und allgemeine Umlagen	1.022,58	1.000	1.000	1.000	1.000	1.000
		4162000 Erträge aus der Auflösung von Sonderposten aus Zuweisungen	1.022,58	1.000	1.000	1.000	1.000	1.000
42	3	+ sonstige Transfererträge	0,00	0	0	0	0	0
43	4	+ öffentlich-rechtliche Leistungsentgelte	0,00	0	0	0	0	0
441	5	+ privatrechtliche Leistungsentgelte	0,00	0	0	0	0	0
442								
446								
448	6	+ Kostenerstattungen und Kostenumlagen	0,00	0	0	0	0	0
45	7	+ sonstige ordentliche Erträge	0,00	0	0	0	0	0
471	8	+ aktivierte Eigenleistungen	0,00	0	0	0	0	0
472	9	+/- Bestandsveränderungen	0,00	0	0	0	0	0
	10	= ordentliche Erträge	1.022,58	1.000	1.000	1.000	1.000	1.000
50	11	Personalaufwendungen	7.794,34	0	0	0	0	0
		5012000 Arbeitnehmerinnen und Arbeitnehmer	6.142,49	0	0	0	0	0
		5022000 Beiträge zu Versorgungskassen Arbeitnehmer/-inn	396,18	0	0	0	0	0
		5032000 Beiträge zur gesetzlichen Sozialversicherung für Arbeitnehmer/-innen	1.229,22	0	0	0	0	0
		5041000 Beihilfen und Unterstützungsleistungen und dgl. für Beschäftigte	26,45	0	0	0	0	0
51	12	+ Versorgungsaufwendungen	0,00	0	0	0	0	0
52	13	+ Aufwendungen für Sach- und Dienstleistungen	0,00	0	0	0	0	0
57	14	+ bilanzielle Abschreibungen	0,00	0	0	0	0	0
53	15	+ Transferaufwendungen	0,00	0	0	0	0	0
54	16	+ sonstige ordentliche Aufwendungen	0,00	0	0	0	0	0
	17	davon Verfügungsmittel	0,00	0	0	0	0	0
	18	= ordentliche Aufwendungen (= Zeilen 11 bis 16)	7.794,34	0	0	0	0	0
	19	= Ergebnis der laufenden Verwaltungstätigkeit (= Zeilen 10 / 18)	-6.771,76	1.000	1.000	1.000	1.000	1.000
46	20	+ Finanzerträge	0,00	0	0	0	0	0
55	21	- Zinsen und sonstige Finanzaufwendungen	0,00	0	0	0	0	0
	22	= Finanzergebnis (= Zeilen 20 und 21)	0,00	0	0	0	0	0
	23	= ordentliches Ergebnis (= Zeilen 19 und 22)	-6.771,76	1.000	1.000	1.000	1.000	1.000
49	24	+ außerordentliche Erträge	0,00	0	0	0	0	0
59	25	- außerordentliche Aufwendungen	0,00	0	0	0	0	0
	26	= außerordentliches Ergebnis (= Zeilen 24 und 25)	0,00	0	0	0	0	0
	27	= Ergebnis vor Berücksichtigung der internen Leistungsbeziehungen (= Zeilen 23 und 26)	-6.771,76	1.000	1.000	1.000	1.000	1.000
48	28	+ Erträge aus internen Leistungsbeziehungen	0,00	0	0	0	0	0
58	29	- Aufwendungen aus internen Leistungsbeziehungen	0,00	0	0	0	0	0
	30	= Ergebnis (= Zeilen 27, 28, 29)	-6.771,76	1.000	1.000	1.000	1.000	1.000

Teilergebnisplan 2022

Seite : 62
Datum: 14.12.2021
Uhrzeit: 16:21:34

Gemeinde: 01 Gemeinde Flintbek

Hauptproduktbereich 3 Soziales und Jugend
Produktbereich 36 Kinder-, Jugend- und Familienhilfe
Produktgruppe 365 Tageseinrichtungen für Kinder
Produkt 36502 Förderung Kinder

Ertrags- und Aufwandsarten			Ergebnis des Vorvorjahres	Ansatz des Vorjahres	Ansatz des Haushaltsjahres	Planung Haushaltsjahr + 1	Planung Haushaltsjahr + 2	Planung Haushaltsjahr + 3
			2020	2021	2022	2023	2024	2025
			in EUR	in EUR	in EUR	in EUR	in EUR	in EUR
1	2	3	4	5	6	7	8	9
40	1	Steuern und ähnliche Abgaben	0,00	0	0	0	0	0
41	2	+ Zuwendungen und allgemeine Umlagen	0,00	0	0	0	0	0
42	3	+ sonstige Transfererträge	0,00	0	0	0	0	0
43	4	+ öffentlich-rechtliche Leistungsentgelte	0,00	0	0	0	0	0
441	5	+ privatrechtliche Leistungsentgelte	0,00	0	0	0	0	0
442								
446								
448	6	+ Kostenerstattungen und Kostenumlagen	452.675,11	1.691.400	1.876.400	1.876.400	1.876.400	1.876.400
		4481000 Erträge aus Kostenerstattungen, Kostenumlagen Land	358.946,28	1.653.700	1.876.400	1.876.400	1.876.400	1.876.400
		4482000 Erträge aus Kostenerstattungen, Kostenumlagen Gemeinden (GV)	93.728,83	37.700	0	0	0	0
45	7	+ sonstige ordentliche Erträge	0,00	0	0	0	0	0
471	8	+ aktivierte Eigenleistungen	0,00	0	0	0	0	0
472	9	+/- Bestandsveränderungen	0,00	0	0	0	0	0
	10	= ordentliche Erträge	452.675,11	1.691.400	1.876.400	1.876.400	1.876.400	1.876.400
50	11	Personalaufwendungen	6.558,74	27.900	24.900	25.200	25.500	26.000
		5012000 Arbeitnehmerinnen und Arbeitnehmer	5.134,04	21.600	19.200	19.500	19.800	20.100
		5022000 Beiträge zu Versorgungskassen Arbeitnehmer/-inn	343,43	1.500	1.300	1.300	1.300	1.400
		5032000 Beiträge zur gesetzlichen Sozialversicherung für Arbeitnehmer/-innen	1.059,97	4.700	4.200	4.300	4.300	4.400
		5041000 Beihilfen und Unterstützungsleistungen und dgl. für Beschäftigte	21,30	100	200	100	100	100
51	12	+ Versorgungsaufwendungen	0,00	0	0	0	0	0
52	13	+ Aufwendungen für Sach- und Dienstleistungen	0,00	0	0	0	0	0
57	14	+ bilanzielle Abschreibungen	12.268,43	12.100	12.100	12.100	12.100	12.100
		5741000 Abschreibungen auf geleistete Zuwendungen (aktive Rechnungsabgrenzung)	12.268,43	12.100	12.100	12.100	12.100	12.100
53	15	+ Transferaufwendungen	1.255.074,31	2.840.200	3.322.200	3.322.200	3.322.200	3.322.200
		5318000 Zuweisungen und Zuschüsse für lfd. Zwecke übrige Bereiche *) Zahlungen als Wohnortgemeinde nach dem neuen KiTaGesetz	1.255.074,31	2.840.200	3.322.200	3.322.200	3.322.200	3.322.200
54	16	+ sonstige ordentliche Aufwendungen	0,00	0	0	0	0	0
	17	davon Verfügungsmittel	0,00	0	0	0	0	0
	18	= ordentliche Aufwendungen (= Zeilen 11 bis 16)	1.273.901,48	2.880.200	3.359.200	3.359.500	3.359.800	3.360.300
	19	= Ergebnis der laufenden Verwaltungstätigkeit (= Zeilen 10 / 18)	-821.226,37	-1.188.800	-1.482.800	-1.483.100	-1.483.400	-1.483.900
46	20	+ Finanzerträge	0,00	0	0	0	0	0
55	21	- Zinsen und sonstige Finanzaufwendungen	0,00	0	0	0	0	0
	22	= Finanzergebnis (= Zeilen 20 und 21)	0,00	0	0	0	0	0
	23	= ordentliches Ergebnis (= Zeilen 19 und 22)	-821.226,37	-1.188.800	-1.482.800	-1.483.100	-1.483.400	-1.483.900
49	24	+ außerordentliche Erträge	0,00	0	0	0	0	0
59	25	- außerordentliche Aufwendungen	0,00	0	0	0	0	0
	26	= außerordentliches Ergebnis (= Zeilen 24 und 25)	0,00	0	0	0	0	0
	27	= Ergebnis vor Berücksichtigung der internen Leistungsbeziehungen (= Zeilen 23 und 26)	-821.226,37	-1.188.800	-1.482.800	-1.483.100	-1.483.400	-1.483.900

Teilergebnisplan 2022

Seite : 63

Datum: 14.12.2021

Uhrzeit: 16:21:34

Gemeinde: 01 Gemeinde Flintbek

Hauptproduktbereich	3	Soziales und Jugend
Produktbereich	36	Kinder-, Jugend- und Familienhilfe
Produktgruppe	365	Tageseinrichtungen für Kinder
Produkt	36502	Förderung Kinder

Ertrags- und Aufwandsarten			Ergebnis des Vorvor- jahres	Ansatz des Vorjah- res	Ansatz des Haus- haltsjahres	Planung Haus- haltsjahr + 1	Planung Haus- haltsjahr + 2	Planung Haus- haltsjahr + 3
			2020	2021	2022	2023	2024	2025
			in EUR	in EUR	in EUR	in EUR	in EUR	in EUR
1	2	3	4	5	6	7	8	9
48	28	+ Erträge aus internen Leistungsbeziehungen	0,00	0	0	0	0	0
58	29	- Aufwendungen aus internen Leistungsbeziehungen	0,00	0	0	0	0	0
	30	= Ergebnis (= Zeilen 27, 28, 29)	-821.226,37	-1.188.800	-1.482.800	-1.483.100	-1.483.400	-1.483.900

Teilergebnisplan 2022

Seite : 64

Datum: 14.12.2021

Uhrzeit: 16:21:34

Gemeinde: 01 Gemeinde Flintbek

Hauptproduktbereich 3 Soziales und Jugend
 Produktbereich 36 Kinder-, Jugend- und Familienhilfe
 Produktgruppe 365 Tageseinrichtungen für Kinder
 Produkt 36503 Gemeindekindertagesstätte - Dickskamp 6

Ertrags- und Aufwandsarten			Ergebnis des Vorvorjahres	Ansatz des Vorjahres	Ansatz des Haushaltsjahres	Planung Haushaltsjahr + 1	Planung Haushaltsjahr + 2	Planung Haushaltsjahr + 3
			2020	2021	2022	2023	2024	2025
			in EUR	in EUR	in EUR	in EUR	in EUR	in EUR
1	2	3	4	5	6	7	8	9
40	1	Steuern und ähnliche Abgaben	0,00	0	0	0	0	0
41	2	+ Zuwendungen und allgemeine Umlagen	495.552,39	17.700	17.700	17.700	17.700	17.700
		4141000 Zuweisungen und Zuschüsse für lfd. Zwecke Land	476.091,91	0	0	0	0	0
		4142000 Zuweisungen und Zuschüsse für lfd. Zwecke Gemeinden (GV)	1.989,21	0	0	0	0	0
		4147000 Zuweisungen und Zuschüsse für lfd. Zwecke private Unternehmen	0,00	300	300	300	300	300
		4162000 Erträge aus der Auflösung von Sonderposten aus Zuweisungen	17.471,27	17.400	17.400	17.400	17.400	17.400
42	3	+ sonstige Transfererträge	0,00	0	0	0	0	0
43	4	+ öffentlich-rechtliche Leistungsentgelte	304.701,92	300.000	358.800	300.000	300.000	300.000
		4321000 Benutzungsgebühren und ähnliche Entgelte	304.701,92	300.000	358.800	300.000	300.000	300.000
441	5	+ privatrechtliche Leistungsentgelte	2.135,02	100	100	100	100	100
442								
446		4462000 Sonstige privatrechtliche Leistungsentgelte	2.135,02	100	100	100	100	100
448	6	+ Kostenerstattungen und Kostenumlagen	147.646,99	1.237.400	1.277.300	1.277.300	1.277.300	1.277.300
		4481000 Erträge aus Kostenerstattungen, Kostenumlagen Land	0,00	1.171.400	1.211.300	1.211.300	1.211.300	1.211.300
		*) Erstattung Betriebskosten vom Kreis, ohne Krippenerweiterung, ohne Gebührensenkung						
		4482000 Erträge aus Kostenerstattungen, Kostenumlagen Gemeinden (GV)	54.234,59	0	0	0	0	0
		4484000 Erträge aus Kostenerstattungen, Kostenumlagen sonstiger öffentl. Bereich	36.602,26	0	0	0	0	0
		*) Erstattungen U1/U2 durch Krankenkassen						
		4488000 Erträge aus Kostenerstattungen, Kostenumlagen übrige Bereiche, Essengeld	56.810,14	66.000	66.000	66.000	66.000	66.000
		*) Ertrag Essengeld.						
45	7	+ sonstige ordentliche Erträge	0,00	0	0	0	0	0
471	8	+ aktivierte Eigenleistungen	0,00	0	0	0	0	0
472	9	+/- Bestandsveränderungen	0,00	0	0	0	0	0
	10	= ordentliche Erträge	950.036,32	1.555.200	1.653.900	1.595.100	1.595.100	1.595.100
50	11	Personalaufwendungen	1.264.011,26	1.349.500	1.381.900	1.389.400	1.409.900	1.430.400
		5012000 Arbeitnehmerinnen und Arbeitnehmer	987.928,49	1.064.400	1.078.100	1.084.900	1.101.000	1.117.000
		5022000 Beiträge zu Versorgungskassen Arbeitnehmer/-inn	63.478,22	65.100	68.300	69.300	70.300	71.400
		5032000 Beiträge zur gesetzlichen Sozialversicherung für Arbeitnehmer/-innen	201.215,61	215.500	227.300	230.700	234.100	237.500
		5041000 Beihilfen und Unterstützungsleistungen und dgl. für Beschäftigte	11.388,94	4.500	8.200	4.500	4.500	4.500
51	12	+ Versorgungsaufwendungen	0,00	0	0	0	0	0
52	13	+ Aufwendungen für Sach- und Dienstleistungen	133.025,37	159.300	191.000	163.600	161.600	161.600
		5211000 Unterhaltung der Grundstücke und baulichen Anla	11.960,26	18.700	36.200	13.500	13.500	13.500
		5241000 Bewirtschaftung der Grundstücke, baulichen Anlagen usw.	24.496,86	20.300	28.500	28.500	28.500	28.500
		Koste f. Überwachung- und Feuermelder 3.500 €, Abo Handtücher und Spender 3.000 €, Reefood Müllentsorgung 3.500 €, Abwasser- und Niederschlagswassergebühren 3.000 €, Versicherungen 2.000 €, sonst. Bewirtschaftung -Entfernung Wespen etc. 4.000 €, Reinigungsmittel 5.000 €, Wartung Luftfilter und Filtertausch 4.000 €						
		Prüfung nach DGUV ortsveränderliche Betriebsmittel 500 €						

Teilergebnisplan 2022

Seite : 65
Datum: 14.12.2021
Uhrzeit: 16:21:34

Gemeinde: 01 Gemeinde Flintbek

Hauptproduktbereich 3 Soziales und Jugend
Produktbereich 36 Kinder-, Jugend- und Familienhilfe
Produktgruppe 365 Tageseinrichtungen für Kinder
Produkt 36503 Gemeindekindertagesstätte - Dickskamp 6

Ertrags- und Aufwandsarten			Ergebnis des Vorvor- jahres	Ansatz des Vorjah- res	Ansatz des Haus- haltsjahres	Planung Haus- haltsjahr + 1	Planung Haus- haltsjahr + 2	Planung Haus- haltsjahr + 3
			2020	2021	2022	2023	2024	2025
			in EUR	in EUR	in EUR	in EUR	in EUR	in EUR
1	2	3	4	5	6	7	8	9
		5241100 Bewirtschaftung d. Grundst., Energie, Strom, Gas, Wasser	16.706,17	21.500	21.500	21.500	21.500	21.500
		5261000 Dienst- und Schutzkleidung, persönliche Ausrüstungsgegenstände) Lfd. Mittel für Anschaffungen 300 €	0,00	300	300	300	300	300
		5262000 Aus- und Fortbildung, Umschulung) allg. Fortbildungen 9.000 €, Weiterbildung zur Qualitätsbeauftragten 4.700 €, 2.000 € 1x Sozialfachwirt	1.147,12	9.000	15.700	11.000	9.000	9.000
		5271000 Besondere Verwaltungs- und Betriebsaufwendung) Betriebsaufw, Hausapotheke, Reparaturen etc. 5.000 €;	4.855,15	5.700	5.000	5.000	5.000	5.000
		5291000 Aufwendungen für sonstige Dienstleistungen) Pädagogischer Sachbedarf, Verbrauchsmittel, Veranstaltungen, Freizeit u. Exkursion, 6.500 € Umlage für FSJler 2.300 €, Transport Fühse 9.000 €	11.476,25	17.800	17.800	17.800	17.800	17.800
		5291100 Aufwendungen für sonstige Dienstleistung, Esseng) Essengeld, gedeckt durch Ertrag bei 4488000.	62.383,56	66.000	66.000	66.000	66.000	66.000
57	14	+ bilanzielle Abschreibungen	62.925,70	60.000	60.000	45.100	45.100	45.100
		5711030 Abschreibungen auf bebaute Grundstücke und grundstücksgleiche Rechte	29.387,04	29.400	29.400	29.400	29.400	29.400
		5711040 Abschreibungen auf Infrastrukturvermögen	9.747,24	9.800	9.800	9.800	9.800	9.800
		5711070 Abschreibungen auf Maschinen und technische Anlagen, Fahrzeuge	11.824,75	11.500	11.500	2.500	2.500	2.500
		5711080 Abschreibungen auf Betriebs- und Geschäftsausstattung	9.735,77	9.300	9.300	3.400	3.400	3.400
		5731250 Abschreibungen auf Forderungen aus Benutzungsgebühren	1.100,40	0	0	0	0	0
		5731630 Abschreibungen auf Forderungen aus Erträge aus Kostenerstattungen, Kostenumlagen	1.130,50	0	0	0	0	0
53	15	+ Transferaufwendungen	0,00	0	0	0	0	0
54	16	+ sonstige ordentliche Aufwendungen	16.050,40	19.500	35.000	20.000	20.000	20.000
		5431000 Geschäftsaufwendungen) Bürobedarf, Bücher usw., Post- u. Fernmeldegeb., Reisekosten, lfd. Kosten Brandmeldeanlage, Aufschaltung zur Leitstelle-Mitte, GEZ usw.) 5.000 € Planungskosten Schaffung einer Krippengruppe) Joboffensive Kita 10.000 € BJKS vom 09.12.2021	6.173,05	10.500	25.500	10.500	10.500	10.500
		5441000 Steuern, Versicherungen, Schadensfälle) Kosten UK-Nord, KSA	9.000,80	9.000	9.500	9.500	9.500	9.500
		5473250 Aufwendungen aus Einzelwertberichtigungen auf Forderungen aus Benutzungsgebühren	598,00	0	0	0	0	0
		5473630 Aufwendungen aus Einzelwertberichtigungen auf Forderungen aus Erträge aus Kosten	278,55	0	0	0	0	0
	17	davon Verfügungsmittel	0,00	0	0	0	0	0
	18	= ordentliche Aufwendungen (= Zeilen 11 bis 16)	1.476.012,73	1.588.300	1.667.900	1.618.100	1.636.600	1.657.100
	19	= Ergebnis der laufenden Verwaltungstätigkeit (= Zeilen 10 / 18)	-525.976,41	-33.100	-14.000	-23.000	-41.500	-62.000
46	20	+ Finanzerträge	0,00	0	0	0	0	0
55	21	- Zinsen und sonstige Finanzaufwendungen	0,00	0	0	0	0	0
	22	= Finanzergebnis (= Zeilen 20 und 21)	0,00	0	0	0	0	0

Teilergebnisplan 2022

Seite : 66
Datum: 14.12.2021
Uhrzeit: 16:21:34

Gemeinde: 01 Gemeinde Flintbek

Hauptproduktbereich 3 Soziales und Jugend
Produktbereich 36 Kinder-, Jugend- und Familienhilfe
Produktgruppe 365 Tageseinrichtungen für Kinder
Produkt 36503 Gemeindekindertagesstätte - Dickkamp 6

Ertrags- und Aufwandsarten			Ergebnis des Vorvor- jahres	Ansatz des Vorjah- res	Ansatz des Haus- haltsjahres	Planung Haus- haltsjahr + 1	Planung Haus- haltsjahr + 2	Planung Haus- haltsjahr + 3
			2020	2021	2022	2023	2024	2025
			in EUR	in EUR	in EUR	in EUR	in EUR	in EUR
1	2	3	4	5	6	7	8	9
	23	= ordentliches Ergebnis (= Zeilen 19 und 22)	-525.976,41	-33.100	-14.000	-23.000	-41.500	-62.000
49	24	+ außerordentliche Erträge	0,00	0	0	0	0	0
59	25	- außerordentliche Aufwendungen	0,00	0	0	0	0	0
	26	= außerordentliches Ergebnis (= Zeilen 24 und 25)	0,00	0	0	0	0	0
	27	= Ergebnis vor Berücksichtigung der internen Leistungsbeziehungen (= Zeilen 23 und 26)	-525.976,41	-33.100	-14.000	-23.000	-41.500	-62.000
48	28	+ Erträge aus internen Leistungsbeziehungen	0,00	0	0	0	0	0
58	29	- Aufwendungen aus internen Leistungsbeziehungen	9.589,81	8.000	8.000	8.000	8.000	8.000
		5811000 Aufwendungen aus internen Leistungsbeziehungen	9.589,81	8.000	8.000	8.000	8.000	8.000
	30	= Ergebnis (= Zeilen 27, 28, 29)	-535.566,22	-41.100	-22.000	-31.000	-49.500	-70.000

Teilergebnisplan 2022

Seite : 67
Datum: 14.12.2021
Uhrzeit: 16:21:34

Gemeinde: 01 Gemeinde Flintbek

Hauptproduktbereich 3 Soziales und Jugend
Produktbereich 36 Kinder-, Jugend- und Familienhilfe
Produktgruppe 365 Tageseinrichtungen für Kinder
Produkt 36504 Kinderbetreuung in Voorde

Ertrags- und Aufwandsarten			Ergebnis des Vorvorjahres	Ansatz des Vorjahres	Ansatz des Haushaltsjahres	Planung Haushaltsjahr + 1	Planung Haushaltsjahr + 2	Planung Haushaltsjahr + 3
			2020	2021	2022	2023	2024	2025
			in EUR	in EUR	in EUR	in EUR	in EUR	in EUR
1	2	3	4	5	6	7	8	9
40	1	Steuern und ähnliche Abgaben	0,00	0	0	0	0	0
41	2	+ Zuwendungen und allgemeine Umlagen	0,00	0	0	0	0	0
42	3	+ sonstige Transfererträge	0,00	0	0	0	0	0
43	4	+ öffentlich-rechtliche Leistungsentgelte	0,00	0	0	0	0	0
441	5	+ privatrechtliche Leistungsentgelte	0,00	0	26.500	26.500	26.500	26.500
442		4462000 Sonstige privatrechtliche Leistungsentgelte	0,00	0	26.500	26.500	26.500	26.500
446		*) Erstattung der Miet-/Nebenkosten						
448	6	+ Kostenerstattungen und Kostenumlagen	0,00	0	0	0	0	0
45	7	+ sonstige ordentliche Erträge	0,00	0	0	0	0	0
471	8	+ aktivierte Eigenleistungen	0,00	0	0	0	0	0
472	9	+/- Bestandsveränderungen	0,00	0	0	0	0	0
	10	= ordentliche Erträge	0,00	0	26.500	26.500	26.500	26.500
50	11	Personalaufwendungen	0,00	0	0	0	0	0
51	12	+ Versorgungsaufwendungen	0,00	0	0	0	0	0
52	13	+ Aufwendungen für Sach- und Dienstleistungen	0,00	65.400	27.500	27.500	27.500	27.500
		5211000 Unterhaltung der Grundstücke und baulichen Anla	0,00	50.000	1.000	1.000	1.000	1.000
		* 2. Nachtrag: Beschluss BJKS 02.06.2021 - Umbau Langstücken 5a						
		5231000 Mieten und Pachten	0,00	15.400	23.000	23.000	23.000	23.000
		*) Miete Langstücken 5a						
		5241100 Bewirtschaftung d. Grundst., Energie, Strom, Gas, Wasser	0,00	0	3.500	3.500	3.500	3.500
57	14	+ bilanzielle Abschreibungen	0,00	0	0	0	0	0
53	15	+ Transferaufwendungen	0,00	0	0	0	0	0
54	16	+ sonstige ordentliche Aufwendungen	0,00	0	20.000	0	0	0
		5431000 Geschäftsaufwendungen	0,00	0	20.000	0	0	0
		*) Planungskosten Einrichtung Kindergarten in Voorde 20.00						
	17	davon Verfügungsmittel	0,00	0	0	0	0	0
	18	= ordentliche Aufwendungen (= Zeilen 11 bis 16)	0,00	65.400	47.500	27.500	27.500	27.500
	19	= Ergebnis der laufenden Verwaltungstätigkeit (= Zeilen 10 / 18)	0,00	-65.400	-21.000	-1.000	-1.000	-1.000
46	20	+ Finanzerträge	0,00	0	0	0	0	0
55	21	- Zinsen und sonstige Finanzaufwendungen	0,00	0	0	0	0	0
	22	= Finanzergebnis (= Zeilen 20 und 21)	0,00	0	0	0	0	0
	23	= ordentliches Ergebnis (= Zeilen 19 und 22)	0,00	-65.400	-21.000	-1.000	-1.000	-1.000
49	24	+ außerordentliche Erträge	0,00	0	0	0	0	0
59	25	- außerordentliche Aufwendungen	0,00	0	0	0	0	0
	26	= außerordentliches Ergebnis (= Zeilen 24 und 25)	0,00	0	0	0	0	0
	27	= Ergebnis vor Berücksichtigung der internen Leistungsbeziehungen (= Zeilen 23 und 26)	0,00	-65.400	-21.000	-1.000	-1.000	-1.000
48	28	+ Erträge aus internen Leistungsbeziehungen	0,00	0	0	0	0	0
58	29	- Aufwendungen aus internen Leistungsbeziehungen	0,00	0	0	0	0	0
	30	= Ergebnis (= Zeilen 27, 28, 29)	0,00	-65.400	-21.000	-1.000	-1.000	-1.000

Teilergebnisplan 2022

Seite : 68

Datum: 14.12.2021

Uhrzeit: 16:21:34

Gemeinde: 01 Gemeinde Flintbek

Hauptproduktbereich 3 Soziales und Jugend
Produktbereich 36 Kinder-, Jugend- und Familienhilfe
Produktgruppe 365 Tageseinrichtungen für Kinder
Produkt 36504 Kinderbetreuung in Voorde

Ertrags- und Aufwandsarten			Ergebnis des Vorvor- jahres	Ansatz des Vorjah- res	Ansatz des Haus- haltsjahres	Planung Haus- haltsjahr + 1	Planung Haus- haltsjahr + 2	Planung Haus- haltsjahr + 3
			2020	2021	2022	2023	2024	2025
			in EUR	in EUR	in EUR	in EUR	in EUR	in EUR
1	2	3	4	5	6	7	8	9

Teilergebnisplan 2022

Seite : 69
Datum: 14.12.2021
Uhrzeit: 16:21:34

Gemeinde: 01 Gemeinde Flintbek

Hauptproduktbereich 3 Soziales und Jugend
Produktbereich 36 Kinder-, Jugend- und Familienhilfe
Produktgruppe 366 Einrichtungen der Jugendarbeit
Produkt 36601 Haus der Jugend

Ertrags- und Aufwandsarten			Ergebnis des Vorvor- jahres	Ansatz des Vorjah- res	Ansatz des Haus- haltsjahres	Planung Haus- haltsjahr + 1	Planung Haus- haltsjahr + 2	Planung Haus- haltsjahr + 3
			2020	2021	2022	2023	2024	2025
			in EUR	in EUR	in EUR	in EUR	in EUR	in EUR
1	2	3	4	5	6	7	8	9
40	1	Steuern und ähnliche Abgaben	0,00	0	0	0	0	0
41	2	+ Zuwendungen und allgemeine Umlagen	1.501,43	1.500	1.500	1.500	1.500	1.500
		4162000 Erträge aus der Auflösung von Sonderposten aus Zuweisungen	1.501,43	1.500	1.500	1.500	1.500	1.500
42	3	+ sonstige Transfererträge	0,00	0	0	0	0	0
43	4	+ öffentlich-rechtliche Leistungsentgelte	0,00	0	0	0	0	0
441	5	+ privatrechtliche Leistungsentgelte	-213,64	0	0	0	0	0
442								
446		4461000 Sonstige privatrechtliche Leistungsentgelte	-213,64	0	0	0	0	0
448	6	+ Kostenerstattungen und Kostenumlagen	0,00	0	0	0	0	0
45	7	+ sonstige ordentliche Erträge	0,00	0	0	0	0	0
471	8	+ aktivierte Eigenleistungen	0,00	0	0	0	0	0
472	9	+/- Bestandsveränderungen	0,00	0	0	0	0	0
	10	= ordentliche Erträge	1.287,79	1.500	1.500	1.500	1.500	1.500
50	11	Personalaufwendungen	56.064,57	31.700	37.700	38.300	39.000	39.500
		5012000 Arbeitnehmerinnen und Arbeitnehmer	44.261,20	24.500	29.400	29.800	30.300	30.700
		5022000 Beiträge zu Versorgungskassen Arbeitnehmer/-inn	2.802,33	1.700	1.900	1.900	2.000	2.000
		5032000 Beiträge zur gesetzlichen Sozialversicherung für Arbeitnehmer/-innen	8.816,20	5.300	6.200	6.300	6.400	6.500
		5041000 Beihilfen und Unterstützungsleistungen und dgl. für Beschäftigte	184,84	200	200	300	300	300
51	12	+ Versorgungsaufwendungen	0,00	0	0	0	0	0
52	13	+ Aufwendungen für Sach- und Dienstleistungen	11.243,84	15.500	15.000	14.100	14.100	14.100
		5211000 Unterhaltung der Grundstücke und baulichen Anla	2.219,86	600	600	600	600	600
		5241000 Bewirtschaftung der Grundstücke, baulichen Anlagen usw.. Reinigung ca. 3.000 €, Versicherung, Abfallentsorgung, Abgabe + E-Check 5.600 €	5.451,79	5.200	8.600	8.600	8.600	8.600
		5241100 Bewirtschaftung d. Grundst., Energie, Strom, Gas, Wasser	1.353,75	7.000	2.500	2.500	2.500	2.500
		5262000 Aus- und Fortbildung, Umschulung	0,00	400	400	400	400	400
		5271000 Besondere Verwaltungs- und Betriebsaufwendung	1.641,80	800	1.400	500	500	500
		*) Diverse Anschaffungen für mobile Jugendarbeit u. a. Skate-Boards, Begrenzungshütchen, Tore, Double Ramp, Double Ramp mini						
		5291000 Aufwendungen für sonstige Dienstleistungen	576,64	1.500	1.500	1.500	1.500	1.500
		*) Verbrauchsmaterial 1.000 €, Veranstaltung (Konzert) 500						
57	14	+ bilanzielle Abschreibungen	4.689,36	4.700	4.700	4.400	4.400	4.400
		5711030 Abschreibungen auf bebaute Grundstücke und grundstücksgleiche Rechte	4.398,23	4.400	4.400	4.400	4.400	4.400
		5711070 Abschreibungen auf Maschinen und technische Anlagen, Fahrzeuge	45,80	100	100	0	0	0
		5711080 Abschreibungen auf Betriebs- und Geschäftsausstattung	245,33	200	200	0	0	0
53	15	+ Transferaufwendungen	0,00	0	0	0	0	0

Teilergebnisplan 2022

Seite : 70

Datum: 14.12.2021

Uhrzeit: 16:21:34

Gemeinde: 01 Gemeinde Flintbek

Hauptproduktbereich	3	Soziales und Jugend
Produktbereich	36	Kinder-, Jugend- und Familienhilfe
Produktgruppe	366	Einrichtungen der Jugendarbeit
Produkt	36601	Haus der Jugend

Ertrags- und Aufwandsarten			Ergebnis des Vorjahres	Ansatz des Vorjahres	Ansatz des Haushaltsjahres	Planung Haushaltsjahr + 1	Planung Haushaltsjahr + 2	Planung Haushaltsjahr + 3
			2020	2021	2022	2023	2024	2025
			in EUR	in EUR	in EUR	in EUR	in EUR	in EUR
1	2	3	4	5	6	7	8	9
54	16	+ sonstige ordentliche Aufwendungen 5431000 Geschäftsaufwendungen) Post- u. Fernmeldegebühren, Internet-Kosten, Reisekosten, GEZ usw., Bürobedarf, Kn-Abo	7.634,33	2.000	3.100	2.000	2.000	2.000
			7.634,33	2.000	3.100	2.000	2.000	2.000
	17	davon Verfügungsmittel	0,00	0	0	0	0	0
	18	= ordentliche Aufwendungen (= Zeilen 11 bis 16)	79.632,10	53.900	60.500	58.800	59.500	60.000
	19	= Ergebnis der laufenden Verwaltungstätigkeit (= Zeilen 10 / 18)	-78.344,31	-52.400	-59.000	-57.300	-58.000	-58.500
46	20	+ Finanzerträge	0,00	0	0	0	0	0
55	21	- Zinsen und sonstige Finanzaufwendungen	0,00	0	0	0	0	0
	22	= Finanzergebnis (= Zeilen 20 und 21)	0,00	0	0	0	0	0
	23	= ordentliches Ergebnis (= Zeilen 19 und 22)	-78.344,31	-52.400	-59.000	-57.300	-58.000	-58.500
49	24	+ außerordentliche Erträge	0,00	0	0	0	0	0
59	25	- außerordentliche Aufwendungen	0,00	0	0	0	0	0
	26	= außerordentliches Ergebnis (= Zeilen 24 und 25)	0,00	0	0	0	0	0
	27	= Ergebnis vor Berücksichtigung der internen Leistungsbeziehungen (= Zeilen 23 und 26)	-78.344,31	-52.400	-59.000	-57.300	-58.000	-58.500
48	28	+ Erträge aus internen Leistungsbeziehungen	0,00	0	0	0	0	0
58	29	- Aufwendungen aus internen Leistungsbeziehungen 5811000 Aufwendungen aus internen Leistungsbeziehungen	6.663,30	1.000	1.000	1.000	1.000	1.000
			6.663,30	1.000	1.000	1.000	1.000	1.000
	30	= Ergebnis (= Zeilen 27, 28, 29)	-85.007,61	-53.400	-60.000	-58.300	-59.000	-59.500

Teilergebnisplan 2022

Seite : 71
Datum: 14.12.2021
Uhrzeit: 16:21:34

Gemeinde: 01 Gemeinde Flintbek

Hauptproduktbereich	3	Soziales und Jugend
Produktbereich	36	Kinder-, Jugend- und Familienhilfe
Produktgruppe	367	Sonstige Einrichtungen der Kinder-, Jugend- und Familienhilfe
Produkt	36701	Sonst. Einrichtungen der Kinder-, Jugend- u. Familienhilfe Pflegestützpunkt u. Lotsendienst

Ertrags- und Aufwandsarten			Ergebnis des Vorvorjahres	Ansatz des Vorjahres	Ansatz des Haushaltsjahres	Planung Haushaltsjahr + 1	Planung Haushaltsjahr + 2	Planung Haushaltsjahr + 3
			2020	2021	2022	2023	2024	2025
			in EUR	in EUR	in EUR	in EUR	in EUR	in EUR
1	2	3	4	5	6	7	8	9
40	1	Steuern und ähnliche Abgaben	0,00	0	0	0	0	0
41	2	+ Zuwendungen und allgemeine Umlagen	0,00	0	0	0	0	0
42	3	+ sonstige Transfererträge	0,00	0	0	0	0	0
43	4	+ öffentlich-rechtliche Leistungsentgelte	0,00	0	0	0	0	0
441	5	+ privatrechtliche Leistungsentgelte	0,00	0	0	0	0	0
442								
446								
448	6	+ Kostenerstattungen und Kostenumlagen	31.357,97	28.000	28.000	25.000	25.000	25.000
		4482000 Erträge aus Kostenerstattungen, Kostenumlagen Gemeinden (GV)	31.357,97	28.000	28.000	25.000	25.000	25.000
		*) Lotsendienst, Erstattung der Personalkosten vom Amt Flintbek						
45	7	+ sonstige ordentliche Erträge	0,00	0	0	0	0	0
471	8	+ aktivierte Eigenleistungen	0,00	0	0	0	0	0
472	9	+/- Bestandsveränderungen	0,00	0	0	0	0	0
	10	= ordentliche Erträge	31.357,97	28.000	28.000	25.000	25.000	25.000
50	11	Personalaufwendungen	36.436,34	34.400	33.900	34.400	34.900	35.500
		5011000 Beamtinnen und Beamte	3.230,62	3.300	3.400	3.500	3.500	3.600
		5012000 Arbeitnehmerinnen und Arbeitnehmer	24.746,01	23.500	22.400	22.700	23.100	23.400
		5021000 Beiträge zu Versorgungskassen für Beamte/Beamtinnen	1.847,75	1.200	1.900	1.900	2.000	2.000
		5022000 Beiträge zu Versorgungskassen Arbeitnehmer/-inn	1.576,16	1.500	1.400	1.400	1.400	1.500
		5032000 Beiträge zur gesetzlichen Sozialversicherung für Arbeitnehmer/-innen	4.927,37	4.800	4.700	4.800	4.800	4.900
		5041000 Beihilfen und Unterstützungsleistungen und dgl. für Beschäftigte	108,43	100	100	100	100	100
51	12	+ Versorgungsaufwendungen	0,00	0	0	0	0	0
52	13	+ Aufwendungen für Sach- und Dienstleistungen	0,00	0	0	0	0	0
57	14	+ bilanzielle Abschreibungen	0,00	0	0	0	0	0
53	15	+ Transferaufwendungen	0,00	0	0	0	0	0
54	16	+ sonstige ordentliche Aufwendungen	0,00	0	0	0	0	0
	17	davon Verfügungsmittel	0,00	0	0	0	0	0
	18	= ordentliche Aufwendungen (= Zeilen 11 bis 16)	36.436,34	34.400	33.900	34.400	34.900	35.500
	19	= Ergebnis der laufenden Verwaltungstätigkeit (= Zeilen 10 / 18)	-5.078,37	-6.400	-5.900	-9.400	-9.900	-10.500
46	20	+ Finanzerträge	0,00	0	0	0	0	0
55	21	- Zinsen und sonstige Finanzaufwendungen	0,00	0	0	0	0	0
	22	= Finanzergebnis (= Zeilen 20 und 21)	0,00	0	0	0	0	0
	23	= ordentliches Ergebnis (= Zeilen 19 und 22)	-5.078,37	-6.400	-5.900	-9.400	-9.900	-10.500
49	24	+ außerordentliche Erträge	0,00	0	0	0	0	0
59	25	- außerordentliche Aufwendungen	0,00	0	0	0	0	0
	26	= außerordentliches Ergebnis (= Zeilen 24 und 25)	0,00	0	0	0	0	0
	27	= Ergebnis vor Berücksichtigung der internen Leistungsbeziehungen (= Zeilen 23 und 26)	-5.078,37	-6.400	-5.900	-9.400	-9.900	-10.500
48	28	+ Erträge aus internen Leistungsbeziehungen	0,00	0	0	0	0	0
58	29	- Aufwendungen aus internen Leistungsbeziehungen	2.343,49	0	0	0	0	0
		5811000 Aufwendungen aus internen Leistungsbeziehungen	2.343,49	0	0	0	0	0

Teilergebnisplan 2022

Seite : 72

Datum: 14.12.2021

Uhrzeit: 16:21:34

Gemeinde: 01 Gemeinde Flintbek

Hauptproduktbereich	3	Soziales und Jugend
Produktbereich	36	Kinder-, Jugend- und Familienhilfe
Produktgruppe	367	Sonstige Einrichtungen der Kinder-, Jugend- und Familienhilfe
Produkt	36701	Sonst. Einrichtungen der Kinder-, Jugend- u. Familienhilfe Pflegestützpunkt u. Lotsendienst

Ertrags- und Aufwandsarten			Ergebnis des Vorvor- jahres	Ansatz des Vorjah- res	Ansatz des Haus- haltsjahres	Planung Haus- haltsjahr + 1	Planung Haus- haltsjahr + 2	Planung Haus- haltsjahr + 3
			2020	2021	2022	2023	2024	2025
			in EUR	in EUR	in EUR	in EUR	in EUR	in EUR
1	2	3	4	5	6	7	8	9
	30	= Ergebnis (= Zeilen 27, 28, 29)	-7.421,86	-6.400	-5.900	-9.400	-9.900	-10.500

Teilergebnisplan 2022

Seite : 73

Datum: 14.12.2021

Uhrzeit: 16:21:34

Gemeinde: 01 Gemeinde Flintbek

Hauptproduktbereich	3	Soziales und Jugend
Produktbereich	36	Kinder-, Jugend- und Familienhilfe
Produktgruppe	367	Sonstige Einrichtungen der Kinder-, Jugend- und Familienhilfe
Produkt	36702	Sonst. Einrichtungen der Kinder-, Jugend- u. Familienhilfe Schuldnerberatung usw.

Ertrags- und Aufwandsarten			Ergebnis des Vorvor- jahres	Ansatz des Vorjah- res	Ansatz des Haus- haltsjahres	Planung Haus- haltsjahr + 1	Planung Haus- haltsjahr + 2	Planung Haus- haltsjahr + 3
			2020	2021	2022	2023	2024	2025
			in EUR	in EUR	in EUR	in EUR	in EUR	in EUR
1	2	3	4	5	6	7	8	9
40	1	Steuern und ähnliche Abgaben	0,00	0	0	0	0	0
41	2	+ Zuwendungen und allgemeine Umlagen	0,00	0	0	0	0	0
42	3	+ sonstige Transfererträge	0,00	0	0	0	0	0
43	4	+ öffentlich-rechtliche Leistungsentgelte	0,00	0	0	0	0	0
441	5	+ privatrechtliche Leistungsentgelte	0,00	0	0	0	0	0
442								
446								
448	6	+ Kostenerstattungen und Kostenumlagen	0,00	0	0	0	0	0
45	7	+ sonstige ordentliche Erträge	0,00	0	0	0	0	0
471	8	+ aktivierte Eigenleistungen	0,00	0	0	0	0	0
472	9	+/- Bestandsveränderungen	0,00	0	0	0	0	0
	10	= ordentliche Erträge	0,00	0	0	0	0	0
50	11	Personalaufwendungen	0,00	0	0	0	0	0
51	12	+ Versorgungsaufwendungen	0,00	0	0	0	0	0
52	13	+ Aufwendungen für Sach- und Dienstleistungen	0,00	0	0	0	0	0
57	14	+ bilanzielle Abschreibungen	0,00	0	0	0	0	0
53	15	+ Transferaufwendungen	1.330,00	1.400	1.400	1.400	1.400	1.400
		5318000 Zuweisungen und Zuschüsse für lfd. Zwecke übrige Bereiche) Zuschuss Schuldnerberatung	1.330,00	1.400	1.400	1.400	1.400	1.400
54	16	+ sonstige ordentliche Aufwendungen	0,00	0	0	0	0	0
	17	davon Verfügungsmittel	0,00	0	0	0	0	0
	18	= ordentliche Aufwendungen (= Zeilen 11 bis 16)	1.330,00	1.400	1.400	1.400	1.400	1.400
	19	= Ergebnis der laufenden Verwaltungstätigkeit (= Zeilen 10 / 18)	-1.330,00	-1.400	-1.400	-1.400	-1.400	-1.400
46	20	+ Finanzerträge	0,00	0	0	0	0	0
55	21	- Zinsen und sonstige Finanzaufwendungen	0,00	0	0	0	0	0
	22	= Finanzergebnis (= Zeilen 20 und 21)	0,00	0	0	0	0	0
	23	= ordentliches Ergebnis (= Zeilen 19 und 22)	-1.330,00	-1.400	-1.400	-1.400	-1.400	-1.400
49	24	+ außerordentliche Erträge	0,00	0	0	0	0	0
59	25	- außerordentliche Aufwendungen	0,00	0	0	0	0	0
	26	= außerordentliches Ergebnis (= Zeilen 24 und 25)	0,00	0	0	0	0	0
	27	= Ergebnis vor Berücksichtigung der internen Leistungsbeziehungen (= Zeilen 23 und 26)	-1.330,00	-1.400	-1.400	-1.400	-1.400	-1.400
48	28	+ Erträge aus internen Leistungsbeziehungen	0,00	0	0	0	0	0
58	29	- Aufwendungen aus internen Leistungsbeziehungen	0,00	0	0	0	0	0
	30	= Ergebnis (= Zeilen 27, 28, 29)	-1.330,00	-1.400	-1.400	-1.400	-1.400	-1.400

Teilergebnisplan 2022

Seite : 74
Datum: 14.12.2021
Uhrzeit: 16:21:34

Gemeinde: 01 Gemeinde Flintbek

Hauptproduktbereich 4 Gesundheit und Sport
Produktbereich 42 Sportförderung
Produktgruppe 421 Förderung des Sports
Produkt 42101 Förderung des Sports

Ertrags- und Aufwandsarten			Ergebnis des Vorvorjahres	Ansatz des Vorjahres	Ansatz des Haushaltsjahres	Planung Haushaltsjahr + 1	Planung Haushaltsjahr + 2	Planung Haushaltsjahr + 3
			2020	2021	2022	2023	2024	2025
			in EUR	in EUR	in EUR	in EUR	in EUR	in EUR
1	2	3	4	5	6	7	8	9
40	1	Steuern und ähnliche Abgaben	0,00	0	0	0	0	0
41	2	+ Zuwendungen und allgemeine Umlagen	0,00	0	0	0	0	0
42	3	+ sonstige Transfererträge	0,00	0	0	0	0	0
43	4	+ öffentlich-rechtliche Leistungsentgelte	0,00	0	0	0	0	0
441	5	+ privatrechtliche Leistungsentgelte	0,00	0	0	0	0	0
442								
446								
448	6	+ Kostenerstattungen und Kostenumlagen	0,00	0	0	0	0	0
45	7	+ sonstige ordentliche Erträge	0,00	0	0	0	0	0
471	8	+ aktivierte Eigenleistungen	0,00	0	0	0	0	0
472	9	+/- Bestandsveränderungen	0,00	0	0	0	0	0
	10	= ordentliche Erträge	0,00	0	0	0	0	0
50	11	Personalaufwendungen	0,00	0	0	0	0	0
51	12	+ Versorgungsaufwendungen	0,00	0	0	0	0	0
52	13	+ Aufwendungen für Sach- und Dienstleistungen	0,00	0	0	0	0	0
57	14	+ bilanzielle Abschreibungen	0,00	0	0	0	0	0
53	15	+ Transferaufwendungen	11.250,00	13.800	13.500	13.500	13.500	13.500
		5318000 Zuweisungen und Zuschüsse für lfd. Zwecke übrige Bereiche	11.250,00	13.800	13.500	13.500	13.500	13.500
		*) 1. Zuschüsse an TSV f. Jugendarbeit/Desinfektionsmittel 9.300 €, Tennisclub Jugendarbeit 2.500 €, Schachfreunde 250 €, Zuschuss Kegler 700 €, Zuschuss Schützenverein Kleinfintbek 700 €, Beschluss BJKS vom 28.10.2021						
54	16	+ sonstige ordentliche Aufwendungen	0,00	0	0	0	0	0
	17	davon Verfügungsmittel	0,00	0	0	0	0	0
	18	= ordentliche Aufwendungen (= Zeilen 11 bis 16)	11.250,00	13.800	13.500	13.500	13.500	13.500
	19	= Ergebnis der laufenden Verwaltungstätigkeit (= Zeilen 10 / 18)	-11.250,00	-13.800	-13.500	-13.500	-13.500	-13.500
46	20	+ Finanzerträge	0,00	0	0	0	0	0
55	21	- Zinsen und sonstige Finanzaufwendungen	0,00	0	0	0	0	0
	22	= Finanzergebnis (= Zeilen 20 und 21)	0,00	0	0	0	0	0
	23	= ordentliches Ergebnis (= Zeilen 19 und 22)	-11.250,00	-13.800	-13.500	-13.500	-13.500	-13.500
49	24	+ außerordentliche Erträge	0,00	0	0	0	0	0
59	25	- außerordentliche Aufwendungen	0,00	0	0	0	0	0
	26	= außerordentliches Ergebnis (= Zeilen 24 und 25)	0,00	0	0	0	0	0
	27	= Ergebnis vor Berücksichtigung der internen Leistungsbeziehungen (= Zeilen 23 und 26)	-11.250,00	-13.800	-13.500	-13.500	-13.500	-13.500
48	28	+ Erträge aus internen Leistungsbeziehungen	0,00	0	0	0	0	0
58	29	- Aufwendungen aus internen Leistungsbeziehungen	0,00	0	0	0	0	0
	30	= Ergebnis (= Zeilen 27, 28, 29)	-11.250,00	-13.800	-13.500	-13.500	-13.500	-13.500

Teilergebnisplan 2022

Seite : 75
Datum: 14.12.2021
Uhrzeit: 16:21:34

Gemeinde: 01 Gemeinde Flintbek

Hauptproduktbereich 4 Gesundheit und Sport
Produktbereich 42 Sportförderung
Produktgruppe 424 Sportstätten und Bäder
Produkt 42401 Sportstätten und Bäder, Außensportplätze BSZ einschl. Schießanlage, Eiderkamp

Ertrags- und Aufwandsarten			Ergebnis des Vorvor- jahres	Ansatz des Vorjah- res	Ansatz des Haus- haltsjahres	Planung Haus- haltsjahr + 1	Planung Haus- haltsjahr + 2	Planung Haus- haltsjahr + 3
			2020	2021	2022	2023	2024	2025
			in EUR	in EUR	in EUR	in EUR	in EUR	in EUR
1	2	3	4	5	6	7	8	9
40	1	Steuern und ähnliche Abgaben	0,00	0	0	0	0	0
41	2	+ Zuwendungen und allgemeine Umlagen	9.960,59	9.900	9.900	9.900	9.900	9.900
		4162000 Erträge aus der Auflösung von Sonderposten aus Zuweisungen	9.960,59	9.900	9.900	9.900	9.900	9.900
42	3	+ sonstige Transfererträge	0,00	0	0	0	0	0
43	4	+ öffentlich-rechtliche Leistungsentgelte	0,00	0	0	0	0	0
441	5	+ privatrechtliche Leistungsentgelte	125,80	0	0	0	0	0
442								
446		4462000 Sonstige privatrechtliche Leistungsentgelte	125,80	0	0	0	0	0
448	6	+ Kostenerstattungen und Kostenumlagen	0,00	0	0	0	0	0
45	7	+ sonstige ordentliche Erträge	0,00	0	0	0	0	0
471	8	+ aktivierte Eigenleistungen	0,00	0	0	0	0	0
472	9	+/- Bestandsveränderungen	0,00	0	0	0	0	0
	10	= ordentliche Erträge	10.086,39	9.900	9.900	9.900	9.900	9.900
50	11	Personalaufwendungen	3.166,34	4.600	4.800	4.900	4.900	5.000
		5012000 Arbeitnehmerinnen und Arbeitnehmer	2.476,25	3.600	3.700	3.800	3.800	3.900
		5022000 Beiträge zu Versorgungskassen Arbeitnehmer/-inn	164,01	200	200	200	200	200
		5032000 Beiträge zur gesetzlichen Sozialversicherung für Arbeitnehmer/-innen	509,45	700	800	800	800	800
		5041000 Beihilfen und Unterstützungsleistungen und dgl. für Beschäftigte	16,63	100	100	100	100	100
51	12	+ Versorgungsaufwendungen	0,00	0	0	0	0	0
52	13	+ Aufwendungen für Sach- und Dienstleistungen	27.129,55	58.800	49.400	36.100	36.100	36.100
		5221000 Unterhaltung des sonstigen unbeweglichen Vermögens) lfd. Unterhaltung (Sandmaster Weitsprunganlage, Beachvolleyballfeld, Kies, Grünschnitt etc.) 5.500 €; Laufbahnpflege Eiderkamp 4.500 €; Pflege Kleinspielfelder 2.800 €; Kunstrasenpflege 8.000 €; Düngemittel 6.000 €, Wartung/Unterhaltung Beregnungsanlage 3.000 €;Reparaturen Fluchtlichtanlage 800 € ; Erneuerung U-Steine Kleinspielfeld/Ligaplatz 5.200 €; Quarzsand 200 €; Erneuerung Linierung Eiderkamp 7.500 € ; Summe : 43.500 €	26.251,42	54.000	43.500	30.800	30.800	30.800
		5241000 Bewirtschaftung der Grundstücke, baulichen Anlagen usw..	788,48	2.800	3.300	3.300	3.300	3.300
		5271000 Besondere Verwaltungs- und Betriebsaufwendung	89,65	2.000	2.600	2.000	2.000	2.000
) lfd. Reparaturen, kl. Anschaffungen 500 €, Pflegebürsten Kunstrasenplätze 1.500 €, 6x Bodenhülsen BSZ 600 €						
57	14	+ bilanzielle Abschreibungen	68.355,45	68.400	68.700	67.000	67.000	67.000
		5711030 Abschreibungen auf bebaute Grundstücke und grundstücksgleiche Rechte	63.412,18	63.300	63.300	63.300	63.300	63.300
		5711040 Abschreibungen auf Infrastrukturvermögen	0,00	0	300	300	300	300
		5711070 Abschreibungen auf Maschinen und technische Anlagen, Fahrzeuge	1.333,09	1.400	1.400	700	700	700
		5711080 Abschreibungen auf Betriebs- und Geschäftsausstattung	3.610,18	3.700	3.700	2.700	2.700	2.700
53	15	+ Transferaufwendungen	0,00	0	0	0	0	0

Teilergebnisplan 2022

Seite : 76

Datum: 14.12.2021

Uhrzeit: 16:21:34

Gemeinde: 01 Gemeinde Flintbek

Hauptproduktbereich 4 Gesundheit und Sport
 Produktbereich 42 Sportförderung
 Produktgruppe 424 Sportstätten und Bäder
 Produkt 42401 Sportstätten und Bäder, Außensportplätze BSZ einschl. Schießanlage, Eiderkamp

Ertrags- und Aufwandsarten			Ergebnis des Vorvor- jahres	Ansatz des Vorjah- res	Ansatz des Haus- haltsjahres	Planung Haus- haltsjahr + 1	Planung Haus- haltsjahr + 2	Planung Haus- haltsjahr + 3
			2020	2021	2022	2023	2024	2025
			in EUR	in EUR	in EUR	in EUR	in EUR	in EUR
1	2	3	4	5	6	7	8	9
54	16	+ sonstige ordentliche Aufwendungen	0,00	0	0	0	0	0
	17	davon Verfügungsmittel	0,00	0	0	0	0	0
	18	= ordentliche Aufwendungen (= Zeilen 11 bis 16)	98.651,34	131.800	122.900	108.000	108.000	108.100
	19	= Ergebnis der laufenden Verwaltungstätigkeit (= Zeilen 10 / 18)	-88.564,95	-121.900	-113.000	-98.100	-98.100	-98.200
46	20	+ Finanzerträge	0,00	0	0	0	0	0
55	21	- Zinsen und sonstige Finanzaufwendungen	0,00	0	0	0	0	0
	22	= Finanzergebnis (= Zeilen 20 und 21)	0,00	0	0	0	0	0
	23	= ordentliches Ergebnis (= Zeilen 19 und 22)	-88.564,95	-121.900	-113.000	-98.100	-98.100	-98.200
49	24	+ außerordentliche Erträge	0,00	0	0	0	0	0
59	25	- außerordentliche Aufwendungen	73.548,97	0	0	0	0	0
		5911000 Außerordentliche Aufwendungen	73.548,97	0	0	0	0	0
	26	= außerordentliches Ergebnis (= Zeilen 24 und 25)	-73.548,97	0	0	0	0	0
	27	= Ergebnis vor Berücksichtigung der internen Leistungsbeziehungen (= Zeilen 23 und 26)	-162.113,92	-121.900	-113.000	-98.100	-98.100	-98.200
48	28	+ Erträge aus internen Leistungsbeziehungen	0,00	0	0	0	0	0
58	29	- Aufwendungen aus internen Leistungsbeziehungen	58.221,09	70.000	70.000	70.000	70.000	70.000
		5811000 Aufwendungen aus internen Leistungsbeziehungen	58.221,09	70.000	70.000	70.000	70.000	70.000
	30	= Ergebnis (= Zeilen 27, 28, 29)	-220.335,01	-191.900	-183.000	-168.100	-168.100	-168.200

Teilergebnisplan 2022

Seite : 77

Datum: 14.12.2021

Uhrzeit: 16:21:34

Gemeinde: 01 Gemeinde Flintbek

Hauptproduktbereich 4 Gesundheit und Sport
 Produktbereich 42 Sportförderung
 Produktgruppe 424 Sportstätten und Bäder
 Produkt 42402 Sportstätten und Bäder Freibad

Ertrags- und Aufwandsarten			Ergebnis des Vorvorjahres	Ansatz des Vorjahres	Ansatz des Haushaltsjahres	Planung Haushaltsjahr + 1	Planung Haushaltsjahr + 2	Planung Haushaltsjahr + 3
			2020	2021	2022	2023	2024	2025
			in EUR	in EUR	in EUR	in EUR	in EUR	in EUR
1	2	3	4	5	6	7	8	9
40	1	Steuern und ähnliche Abgaben	0,00	0	0	0	0	0
41	2	+ Zuwendungen und allgemeine Umlagen	100,00	100	100	0	0	0
		4161000 Erträge aus der Auflösung von Sonderposten aus Zuschüssen	100,00	100	100	0	0	0
42	3	+ sonstige Transfererträge	0,00	0	0	0	0	0
43	4	+ öffentlich-rechtliche Leistungsentgelte	4.359,48	5.000	10.000	10.000	10.000	10.000
		4321000 Benutzungsgebühren und ähnliche Entgelte	4.359,48	5.000	10.000	10.000	10.000	10.000
441 442 446	5	+ privatrechtliche Leistungsentgelte	479,41	300	300	300	300	300
		4411000 Mieten und Pachten	68,89	0	0	0	0	0
		4462000 Sonstige privatrechtliche Leistungsentgelte 1 *) Erstattung Strom u. NK.	410,52	300	300	300	300	300
448	6	+ Kostenerstattungen und Kostenumlagen	0,00	0	0	0	0	0
45	7	+ sonstige ordentliche Erträge	716,10	700	700	700	700	700
		4573000 Erträge aus der Auflösung von sonstigen Sonderposten	716,10	700	700	700	700	700
471	8	+ aktivierte Eigenleistungen	0,00	0	0	0	0	0
472	9	+/- Bestandsveränderungen	0,00	0	0	0	0	0
	10	= ordentliche Erträge	5.654,99	6.100	11.100	11.000	11.000	11.000
50	11	Personalaufwendungen	18.507,64	18.900	17.000	18.100	18.200	18.300
		5012000 Arbeitnehmerinnen und Arbeitnehmer	7.244,61	5.400	5.400	5.500	5.600	5.600
		5019000 Sonstige Beschäftigte	9.881,95	12.000	10.000	11.000	11.000	11.000
		5022000 Beiträge zu Versorgungskassen Arbeitnehmer/-inn	339,25	300	300	300	300	300
		5032000 Beiträge zur gesetzlichen Sozialversicherung für Arbeitnehmer/-innen	1.005,57	1.100	1.200	1.200	1.200	1.300
		5041000 Beihilfen und Unterstützungsleistungen und dgl. für Beschäftigte	36,26	100	100	100	100	100
51	12	+ Versorgungsaufwendungen	0,00	0	0	0	0	0
52	13	+ Aufwendungen für Sach- und Dienstleistungen	57.938,33	53.200	61.400	33.900	33.900	33.900
		5211000 Unterhaltung der Grundstücke und baulichen Anla	35.999,20	21.000	29.500	2.000	2.000	2.000
		5241000 Bewirtschaftung der Grundstücke, baulichen Anlagen usw.. *) Chemikalien 5.000 €, Wasseruntersuchungen 500 €, lfd. Bewirtschaftung 3.200 €, Blitzschutz 250 € Prüfung nach DGUV, ortsveränderliche elektrische Betriebsmittel 500€, ortsfeste elektrische Betriebsmittel 400 €, Reinigungs-, Desi-, Coronamittel 600 €	5.728,52	8.100	10.500	10.500	10.500	10.500
		5241100 Bewirtschaftung d. Grundst., Energie, Strom, Gas, Wasser	15.384,87	23.000	20.000	20.000	20.000	20.000
		5261000 Dienst- und Schutzkleidung, persönliche Ausrüstungsgegenstände	0,00	100	100	100	100	100
		5271000 Besondere Verwaltungs- und Betriebsaufwendung *) Wartungen u. lfd. Ersatzbeschaffungen 900 €, Sanitätsmaterial 100 €, Ersatzbeschaffung elektr. Schlüssel 300 €	825,74	1.000	1.300	1.300	1.300	1.300
57	14	+ bilanzielle Abschreibungen	5.422,12	5.500	5.500	3.100	3.100	3.100
		5711030 Abschreibungen auf bebaute Grundstücke und grundstücksgleiche Rechte	1.887,31	1.900	1.900	400	400	400

Teilergebnisplan 2022

Seite : 78
Datum: 14.12.2021
Uhrzeit: 16:21:34

Gemeinde: 01 Gemeinde Flintbek

Hauptproduktbereich 4 Gesundheit und Sport
Produktbereich 42 Sportförderung
Produktgruppe 424 Sportstätten und Bäder
Produkt 42402 Sportstätten und Bäder Freibad

Ertrags- und Aufwandsarten			Ergebnis des Vorvor- jahres	Ansatz des Vorjah- res	Ansatz des Haus- haltsjahres	Planung Haus- haltsjahr + 1	Planung Haus- haltsjahr + 2	Planung Haus- haltsjahr + 3
			2020	2021	2022	2023	2024	2025
			in EUR	in EUR	in EUR	in EUR	in EUR	in EUR
1	2	3	4	5	6	7	8	9
		5711040 Abschreibungen auf Infrastrukturvermögen	654,98	700	700	700	700	700
		5711070 Abschreibungen auf Maschinen und technische Anlagen, Fahrzeuge	2.226,43	2.200	2.200	1.300	1.300	1.300
		5711080 Abschreibungen auf Betriebs- und Geschäftsausstattung	653,40	700	700	700	700	700
53	15	+ Transferaufwendungen	0,00	0	0	0	0	0
54	16	+ sonstige ordentliche Aufwendungen	919,63	300	300	300	300	300
		5431000 Geschäftsaufwendungen	770,76	100	100	100	100	100
		*) Post- u. Fernmeldegebühren						
		5441000 Steuern, Versicherungen, Schadensfälle	148,87	200	200	200	200	200
		*) Haftpflichtversicherung						
	17	davon Verfügungsmittel	0,00	0	0	0	0	0
	18	= ordentliche Aufwendungen (= Zeilen 11 bis 16)	82.787,72	77.900	84.200	55.400	55.500	55.600
	19	= Ergebnis der laufenden Verwaltungstätigkeit (= Zeilen 10 / 18)	-77.132,73	-71.800	-73.100	-44.400	-44.500	-44.600
46	20	+ Finanzerträge	0,00	0	0	0	0	0
55	21	- Zinsen und sonstige Finanzaufwendungen	0,00	0	0	0	0	0
	22	= Finanzergebnis (= Zeilen 20 und 21)	0,00	0	0	0	0	0
	23	= ordentliches Ergebnis (= Zeilen 19 und 22)	-77.132,73	-71.800	-73.100	-44.400	-44.500	-44.600
49	24	+ außerordentliche Erträge	0,00	0	0	0	0	0
59	25	- außerordentliche Aufwendungen	0,00	0	0	0	0	0
	26	= außerordentliches Ergebnis (= Zeilen 24 und 25)	0,00	0	0	0	0	0
	27	= Ergebnis vor Berücksichtigung der internen Leistungsbeziehungen (= Zeilen 23 und 26)	-77.132,73	-71.800	-73.100	-44.400	-44.500	-44.600
48	28	+ Erträge aus internen Leistungsbeziehungen	0,00	0	0	0	0	0
58	29	- Aufwendungen aus internen Leistungsbeziehungen	21.739,86	30.000	30.000	30.000	30.000	30.000
		5811000 Aufwendungen aus internen Leistungsbeziehungen	21.739,86	30.000	30.000	30.000	30.000	30.000
	30	= Ergebnis (= Zeilen 27, 28, 29)	-98.872,59	-101.800	-103.100	-74.400	-74.500	-74.600

Teilergebnisplan 2022

Seite : 79

Datum: 14.12.2021

Uhrzeit: 16:21:34

Gemeinde: 01 Gemeinde Flintbek

Hauptproduktbereich	5	Gestaltung und Umwelt
Produktbereich	51	Räumliche Planung und Entwicklung
Produktgruppe	511	Räumliche Planungs- und Entwicklungsmaßnahmen
Produkt	51101	Räumliche Planungs- und Entwicklungsmaßnahmen Flächennutzungs- u. Bebauungspläne usw.

Ertrags- und Aufwandsarten			Ergebnis des Vorvorjahres	Ansatz des Vorjahres	Ansatz des Haushaltsjahres	Planung Haushaltsjahr + 1	Planung Haushaltsjahr + 2	Planung Haushaltsjahr + 3
			2020	2021	2022	2023	2024	2025
			in EUR	in EUR	in EUR	in EUR	in EUR	in EUR
1	2	3	4	5	6	7	8	9
40	1	Steuern und ähnliche Abgaben	0,00	0	0	0	0	0
41	2	+ Zuwendungen und allgemeine Umlagen	0,00	0	0	0	0	0
42	3	+ sonstige Transfererträge	0,00	0	0	0	0	0
43	4	+ öffentlich-rechtliche Leistungsentgelte	0,00	0	0	0	0	0
441	5	+ privatrechtliche Leistungsentgelte	0,00	0	0	0	0	0
442								
446								
448	6	+ Kostenerstattungen und Kostenumlagen	462.026,01	272.600	231.000	0	0	0
		4488000 Erträge aus Kostenerstattungen, Kostenumlagen übrige Bereiche *) B-Plan 50/26 Änderung F-Plan 180.000 €, B-Plan 19 Teilbereich 10 6.000 €, B-Plan 16 2. Änderung 20.000 €, sonstige Planungen 25.000 €	462.026,01	272.600	231.000	0	0	0
45	7	+ sonstige ordentliche Erträge	0,00	0	0	0	0	0
471	8	+ aktivierte Eigenleistungen	0,00	0	0	0	0	0
472	9	+/- Bestandsveränderungen	0,00	0	0	0	0	0
	10	= ordentliche Erträge	462.026,01	272.600	231.000	0	0	0
50	11	Personalaufwendungen	63.679,69	90.400	99.600	100.900	102.400	103.800
		5012000 Arbeitnehmerinnen und Arbeitnehmer	50.122,14	70.900	78.300	79.500	80.600	81.800
		5022000 Beiträge zu Versorgungskassen Arbeitnehmer/-inn	3.370,51	4.600	5.000	5.100	5.200	5.200
		5032000 Beiträge zur gesetzlichen Sozialversicherung für Arbeitnehmer/-innen	9.934,05	14.700	16.000	16.200	16.500	16.700
		5041000 Beihilfen und Unterstützungsleistungen und dgl. für Beschäftigte	252,99	200	300	100	100	100
51	12	+ Versorgungsaufwendungen	0,00	0	0	0	0	0
52	13	+ Aufwendungen für Sach- und Dienstleistungen	0,00	0	0	0	0	0
57	14	+ bilanzielle Abschreibungen	0,00	0	0	0	0	0
53	15	+ Transferaufwendungen	0,00	0	0	0	0	0
54	16	+ sonstige ordentliche Aufwendungen	396.254,71	627.600	676.000	425.000	100.000	100.000
		5431000 Geschäftsaufwendungen *) B-Plan 52 250.000€, B-Plan 50 180.000 €, F-Plan Neuaufstellung anteilig 75.000 €, B-Plan 28 1. Änderung 20.000 €, B-Plan 19 Teilbereiche 6.000 €, B-Plan 16 2. Änderung 20.000 €, B-Plan 53 25. Änderung 100.000 €, sonstige Planungsmaßnahmen 25.000€	396.254,71	627.600	676.000	425.000	100.000	100.000
	17	davon Verfügungsmittel	0,00	0	0	0	0	0
	18	= ordentliche Aufwendungen (= Zeilen 11 bis 16)	459.934,40	718.000	775.600	525.900	202.400	203.800
	19	= Ergebnis der laufenden Verwaltungstätigkeit (= Zeilen 10 / 18)	2.091,61	-445.400	-544.600	-525.900	-202.400	-203.800
46	20	+ Finanzerträge	0,00	0	0	0	0	0
55	21	- Zinsen und sonstige Finanzaufwendungen	0,00	0	0	0	0	0
	22	= Finanzergebnis (= Zeilen 20 und 21)	0,00	0	0	0	0	0
	23	= ordentliches Ergebnis (= Zeilen 19 und 22)	2.091,61	-445.400	-544.600	-525.900	-202.400	-203.800
49	24	+ außerordentliche Erträge	0,00	0	0	0	0	0
59	25	- außerordentliche Aufwendungen	0,00	0	0	0	0	0
	26	= außerordentliches Ergebnis (= Zeilen 24 und 25)	0,00	0	0	0	0	0
	27	= Ergebnis vor Berücksichtigung der internen Leistungsbeziehungen (= Zeilen 23 und 26)	2.091,61	-445.400	-544.600	-525.900	-202.400	-203.800

Teilergebnisplan 2022

Seite : 80

Datum: 14.12.2021

Uhrzeit: 16:21:34

Gemeinde: 01 Gemeinde Flintbek

Hauptproduktbereich	5	Gestaltung und Umwelt
Produktbereich	51	Räumliche Planung und Entwicklung
Produktgruppe	511	Räumliche Planungs- und Entwicklungsmaßnahmen
Produkt	51101	Räumliche Planungs- und Entwicklungsmaßnahmen Flächennutzungs- u. Bebauungspläne usw.

Ertrags- und Aufwandsarten			Ergebnis des Vorvor- jahres	Ansatz des Vorjah- res	Ansatz des Haus- haltsjahres	Planung Haus- haltsjahr + 1	Planung Haus- haltsjahr + 2	Planung Haus- haltsjahr + 3
			2020	2021	2022	2023	2024	2025
			in EUR	in EUR	in EUR	in EUR	in EUR	in EUR
1	2	3	4	5	6	7	8	9
48	28	+ Erträge aus internen Leistungsbeziehungen	0,00	0	0	0	0	0
58	29	- Aufwendungen aus internen Leistungsbeziehungen	0,00	0	0	0	0	0
	30	= Ergebnis (= Zeilen 27, 28, 29)	2.091,61	-445.400	-544.600	-525.900	-202.400	-203.800

Teilergebnisplan 2022

Seite : 81
Datum: 14.12.2021
Uhrzeit: 16:21:34

Gemeinde: 01 Gemeinde Flintbek

Hauptproduktbereich	5	Gestaltung und Umwelt
Produktbereich	51	Räumliche Planung und Entwicklung
Produktgruppe	511	Räumliche Planungs- und Entwicklungsmaßnahmen
Produkt	51102	Räumliche Planungs- und Entwicklungsmaßnahmen Städtebauförderung - Ortszentrum

Ertrags- und Aufwandsarten			Ergebnis des Vorvorjahres	Ansatz des Vorjahres	Ansatz des Haushaltsjahres	Planung Haushaltsjahr + 1	Planung Haushaltsjahr + 2	Planung Haushaltsjahr + 3
			2020	2021	2022	2023	2024	2025
			in EUR	in EUR	in EUR	in EUR	in EUR	in EUR
1	2	3	4	5	6	7	8	9
40	1	Steuern und ähnliche Abgaben	0,00	0	0	0	0	0
41	2	+ Zuwendungen und allgemeine Umlagen	0,00	0	0	0	0	0
42	3	+ sonstige Transfererträge	0,00	0	0	0	0	0
43	4	+ öffentlich-rechtliche Leistungsentgelte	0,00	0	0	0	0	0
441	5	+ privatrechtliche Leistungsentgelte	0,00	0	0	0	0	0
442								
446								
448	6	+ Kostenerstattungen und Kostenumlagen	0,00	0	0	0	0	0
45	7	+ sonstige ordentliche Erträge	0,00	0	0	0	0	0
471	8	+ aktivierte Eigenleistungen	0,00	0	0	0	0	0
472	9	+/- Bestandsveränderungen	0,00	0	0	0	0	0
	10	= ordentliche Erträge	0,00	0	0	0	0	0
50	11	Personalaufwendungen	0,00	0	0	0	0	0
51	12	+ Versorgungsaufwendungen	0,00	0	0	0	0	0
52	13	+ Aufwendungen für Sach- und Dienstleistungen	0,00	0	0	0	0	0
57	14	+ bilanzielle Abschreibungen	0,00	0	0	0	0	0
53	15	+ Transferaufwendungen	0,00	0	0	0	0	0
54	16	+ sonstige ordentliche Aufwendungen	10.627,00	126.500	49.000	56.500	26.500	25.500
		5431000 Geschäftsaufwendungen	10.627,00	126.500	49.000	56.500	26.500	25.500
		*) Verwaltungskosten der Städtebauförderung für 2021 5.000 €, sowie mögliche Zinszahlungen für 2018: ca. 44.000 €. Die möglichen Zinszahlungen für 2019/2020/2021 werden erst in den folgenden Jahren fällig.						
	17	davon Verfügungsmittel	0,00	0	0	0	0	0
	18	= ordentliche Aufwendungen (= Zeilen 11 bis 16)	10.627,00	126.500	49.000	56.500	26.500	25.500
	19	= Ergebnis der laufenden Verwaltungstätigkeit (= Zeilen 10 / 18)	-10.627,00	-126.500	-49.000	-56.500	-26.500	-25.500
46	20	+ Finanzerträge	0,00	0	0	0	0	0
55	21	- Zinsen und sonstige Finanzaufwendungen	0,00	0	0	0	0	0
	22	= Finanzergebnis (= Zeilen 20 und 21)	0,00	0	0	0	0	0
	23	= ordentliches Ergebnis (= Zeilen 19 und 22)	-10.627,00	-126.500	-49.000	-56.500	-26.500	-25.500
49	24	+ außerordentliche Erträge	0,00	0	0	0	0	0
59	25	- außerordentliche Aufwendungen	0,00	0	0	0	0	0
	26	= außerordentliches Ergebnis (= Zeilen 24 und 25)	0,00	0	0	0	0	0
	27	= Ergebnis vor Berücksichtigung der internen Leistungsbeziehungen (= Zeilen 23 und 26)	-10.627,00	-126.500	-49.000	-56.500	-26.500	-25.500
48	28	+ Erträge aus internen Leistungsbeziehungen	0,00	0	0	0	0	0
58	29	- Aufwendungen aus internen Leistungsbeziehungen	0,00	0	0	0	0	0
	30	= Ergebnis (= Zeilen 27, 28, 29)	-10.627,00	-126.500	-49.000	-56.500	-26.500	-25.500

Teilergebnisplan 2022

Seite : 82
Datum: 14.12.2021
Uhrzeit: 16:21:34

Gemeinde: 01 Gemeinde Flintbek

Hauptproduktbereich 5 Gestaltung und Umwelt
Produktbereich 52 Bauen und Wohnen
Produktgruppe 523 Denkmalschutz- und -pflege
Produkt 52301 Denkmalschutz und -pflege

Ertrags- und Aufwandsarten			Ergebnis des Vorvorjahres	Ansatz des Vorjahres	Ansatz des Haushaltsjahres	Planung Haushaltsjahr + 1	Planung Haushaltsjahr + 2	Planung Haushaltsjahr + 3
			2020	2021	2022	2023	2024	2025
			in EUR	in EUR	in EUR	in EUR	in EUR	in EUR
1	2	3	4	5	6	7	8	9
40	1	Steuern und ähnliche Abgaben	0,00	0	0	0	0	0
41	2	+ Zuwendungen und allgemeine Umlagen	0,00	0	0	0	0	0
42	3	+ sonstige Transfererträge	0,00	0	0	0	0	0
43	4	+ öffentlich-rechtliche Leistungsentgelte	0,00	0	0	0	0	0
441	5	+ privatrechtliche Leistungsentgelte	0,00	0	0	0	0	0
442								
446								
448	6	+ Kostenerstattungen und Kostenumlagen	0,00	0	0	0	0	0
45	7	+ sonstige ordentliche Erträge	0,00	0	0	0	0	0
471	8	+ aktivierte Eigenleistungen	0,00	0	0	0	0	0
472	9	+/- Bestandsveränderungen	0,00	0	0	0	0	0
	10	= ordentliche Erträge	0,00	0	0	0	0	0
50	11	Personalaufwendungen	0,00	0	0	0	0	0
51	12	+ Versorgungsaufwendungen	0,00	0	0	0	0	0
52	13	+ Aufwendungen für Sach- und Dienstleistungen	0,00	400	400	400	400	400
		5221000 Unterhaltung des sonstigen unbeweglichen Vermögens	0,00	400	400	400	400	400
57	14	+ bilanzielle Abschreibungen	0,00	0	0	0	0	0
53	15	+ Transferaufwendungen	0,00	0	0	0	0	0
54	16	+ sonstige ordentliche Aufwendungen	0,00	0	0	0	0	0
	17	davon Verfügungsmittel	0,00	0	0	0	0	0
	18	= ordentliche Aufwendungen (= Zeilen 11 bis 16)	0,00	400	400	400	400	400
	19	= Ergebnis der laufenden Verwaltungstätigkeit (= Zeilen 10 / 18)	0,00	-400	-400	-400	-400	-400
46	20	+ Finanzerträge	0,00	0	0	0	0	0
55	21	- Zinsen und sonstige Finanzaufwendungen	0,00	0	0	0	0	0
	22	= Finanzergebnis (= Zeilen 20 und 21)	0,00	0	0	0	0	0
	23	= ordentliches Ergebnis (= Zeilen 19 und 22)	0,00	-400	-400	-400	-400	-400
49	24	+ außerordentliche Erträge	0,00	0	0	0	0	0
59	25	- außerordentliche Aufwendungen	0,00	0	0	0	0	0
	26	= außerordentliches Ergebnis (= Zeilen 24 und 25)	0,00	0	0	0	0	0
	27	= Ergebnis vor Berücksichtigung der internen Leistungsbeziehungen (= Zeilen 23 und 26)	0,00	-400	-400	-400	-400	-400
48	28	+ Erträge aus internen Leistungsbeziehungen	0,00	0	0	0	0	0
58	29	- Aufwendungen aus internen Leistungsbeziehungen	212,72	100	100	100	100	100
		5811000 Aufwendungen aus internen Leistungsbeziehungen	212,72	100	100	100	100	100
	30	= Ergebnis (= Zeilen 27, 28, 29)	-212,72	-500	-500	-500	-500	-500

Teilergebnisplan 2022

Seite : 83
Datum: 14.12.2021
Uhrzeit: 16:21:34

Gemeinde: 01 Gemeinde Flintbek

Hauptproduktbereich 5 Gestaltung und Umwelt
Produktbereich 53 Ver- und Entsorgung
Produktgruppe 531 Elektrizitätsversorgung
Produkt 53101 Elektrizitätsversorgung

Ertrags- und Aufwandsarten			Ergebnis des Vorvor- jahres	Ansatz des Vorjah- res	Ansatz des Haus- haltsjahres	Planung Haus- haltsjahr + 1	Planung Haus- haltsjahr + 2	Planung Haus- haltsjahr + 3
			2020	2021	2022	2023	2024	2025
			in EUR	in EUR	in EUR	in EUR	in EUR	in EUR
1	2	3	4	5	6	7	8	9
40	1	Steuern und ähnliche Abgaben	0,00	0	0	0	0	0
41	2	+ Zuwendungen und allgemeine Umlagen	0,00	0	0	0	0	0
42	3	+ sonstige Transfererträge	0,00	0	0	0	0	0
43	4	+ öffentlich-rechtliche Leistungsentgelte	0,00	0	0	0	0	0
441	5	+ privatrechtliche Leistungsentgelte	2.197,29	0	0	0	0	0
442								
446		4462000 Sonstige privatrechtliche Leistungsentgelte, Windkr	2.197,29	0	0	0	0	0
448	6	+ Kostenerstattungen und Kostenumlagen	0,00	0	0	0	0	0
45	7	+ sonstige ordentliche Erträge	161.007,21	157.600	161.600	161.600	161.600	161.600
		4511000 Konzessionsabgaben	161.007,21	157.600	161.600	161.600	161.600	161.600
471	8	+ aktivierte Eigenleistungen	0,00	0	0	0	0	0
472	9	+/- Bestandsveränderungen	0,00	0	0	0	0	0
	10	= ordentliche Erträge	163.204,50	157.600	161.600	161.600	161.600	161.600
50	11	Personalaufwendungen	2.540,22	2.900	2.900	2.900	3.000	3.000
		5012000 Arbeitnehmerinnen und Arbeitnehmer	1.990,37	2.200	2.200	2.200	2.300	2.300
		5022000 Beiträge zu Versorgungskassen Arbeitnehmer/-inn	136,13	100	100	100	100	100
		5032000 Beiträge zur gesetzlichen Sozialversicherung für Arbeitnehmer/-innen	406,30	500	500	500	500	500
		5041000 Beihilfen und Unterstützungsleistungen und dgl. für Beschäftigte	7,42	100	100	100	100	100
51	12	+ Versorgungsaufwendungen	0,00	0	0	0	0	0
52	13	+ Aufwendungen für Sach- und Dienstleistungen	0,00	0	0	0	0	0
57	14	+ bilanzielle Abschreibungen	0,00	0	0	0	0	0
53	15	+ Transferaufwendungen	0,00	0	0	0	0	0
54	16	+ sonstige ordentliche Aufwendungen	0,00	0	0	0	0	0
	17	davon Verfügungsmittel	0,00	0	0	0	0	0
	18	= ordentliche Aufwendungen (= Zeilen 11 bis 16)	2.540,22	2.900	2.900	2.900	3.000	3.000
	19	= Ergebnis der laufenden Verwaltungstätigkeit (= Zeilen 10 / 18)	160.664,28	154.700	158.700	158.700	158.600	158.600
46	20	+ Finanzerträge	0,00	0	0	0	0	0
55	21	- Zinsen und sonstige Finanzaufwendungen	0,00	0	0	0	0	0
	22	= Finanzergebnis (= Zeilen 20 und 21)	0,00	0	0	0	0	0
	23	= ordentliches Ergebnis (= Zeilen 19 und 22)	160.664,28	154.700	158.700	158.700	158.600	158.600
49	24	+ außerordentliche Erträge	0,00	0	0	0	0	0
59	25	- außerordentliche Aufwendungen	0,00	0	0	0	0	0
	26	= außerordentliches Ergebnis (= Zeilen 24 und 25)	0,00	0	0	0	0	0
	27	= Ergebnis vor Berücksichtigung der internen Leistungsbeziehungen (= Zeilen 23 und 26)	160.664,28	154.700	158.700	158.700	158.600	158.600
48	28	+ Erträge aus internen Leistungsbeziehungen	0,00	0	0	0	0	0
58	29	- Aufwendungen aus internen Leistungsbeziehungen	0,00	0	0	0	0	0
	30	= Ergebnis (= Zeilen 27, 28, 29)	160.664,28	154.700	158.700	158.700	158.600	158.600

Teilergebnisplan 2022

Seite : 84

Datum: 14.12.2021

Uhrzeit: 16:21:34

Gemeinde: 01 Gemeinde Flintbek

Hauptproduktbereich 5 Gestaltung und Umwelt
Produktbereich 53 Ver- und Entsorgung
Produktgruppe 532 Gasversorgung
Produkt 53201 Gasversorgung

Ertrags- und Aufwandsarten			Ergebnis des Vorvorjahres	Ansatz des Vorjahres	Ansatz des Haushaltsjahres	Planung Haushaltsjahr + 1	Planung Haushaltsjahr + 2	Planung Haushaltsjahr + 3
			2020	2021	2022	2023	2024	2025
			in EUR	in EUR	in EUR	in EUR	in EUR	in EUR
1	2	3	4	5	6	7	8	9
40	1	Steuern und ähnliche Abgaben	0,00	0	0	0	0	0
41	2	+ Zuwendungen und allgemeine Umlagen	0,00	0	0	0	0	0
42	3	+ sonstige Transfererträge	0,00	0	0	0	0	0
43	4	+ öffentlich-rechtliche Leistungsentgelte	0,00	0	0	0	0	0
441	5	+ privatrechtliche Leistungsentgelte	0,00	0	0	0	0	0
442								
446								
448	6	+ Kostenerstattungen und Kostenumlagen	0,00	0	0	0	0	0
45	7	+ sonstige ordentliche Erträge	26.906,13	26.500	26.500	26.500	26.500	26.500
		4511000 Konzessionsabgaben	26.906,13	26.500	26.500	26.500	26.500	26.500
471	8	+ aktivierte Eigenleistungen	0,00	0	0	0	0	0
472	9	+/- Bestandsveränderungen	0,00	0	0	0	0	0
	10	= ordentliche Erträge	26.906,13	26.500	26.500	26.500	26.500	26.500
50	11	Personalaufwendungen	635,07	800	800	800	800	800
		5012000 Arbeitnehmerinnen und Arbeitnehmer	497,63	600	600	600	600	600
		5022000 Beiträge zu Versorgungskassen Arbeitnehmer/-inn	34,03	0	0	0	0	0
		5032000 Beiträge zur gesetzlichen Sozialversicherung für Arbeitnehmer/-innen	101,54	100	100	100	100	100
		5041000 Beihilfen und Unterstützungsleistungen und dgl. für Beschäftigte	1,87	100	100	100	100	100
51	12	+ Versorgungsaufwendungen	0,00	0	0	0	0	0
52	13	+ Aufwendungen für Sach- und Dienstleistungen	0,00	0	0	0	0	0
57	14	+ bilanzielle Abschreibungen	0,00	0	0	0	0	0
53	15	+ Transferaufwendungen	0,00	0	0	0	0	0
54	16	+ sonstige ordentliche Aufwendungen	0,00	0	0	0	0	0
	17	davon Verfügungsmittel	0,00	0	0	0	0	0
	18	= ordentliche Aufwendungen (= Zeilen 11 bis 16)	635,07	800	800	800	800	800
	19	= Ergebnis der laufenden Verwaltungstätigkeit (= Zeilen 10 / 18)	26.271,06	25.700	25.700	25.700	25.700	25.700
46	20	+ Finanzerträge	0,00	0	0	0	0	0
55	21	- Zinsen und sonstige Finanzaufwendungen	0,00	0	0	0	0	0
	22	= Finanzergebnis (= Zeilen 20 und 21)	0,00	0	0	0	0	0
	23	= ordentliches Ergebnis (= Zeilen 19 und 22)	26.271,06	25.700	25.700	25.700	25.700	25.700
49	24	+ außerordentliche Erträge	0,00	0	0	0	0	0
59	25	- außerordentliche Aufwendungen	0,00	0	0	0	0	0
	26	= außerordentliches Ergebnis (= Zeilen 24 und 25)	0,00	0	0	0	0	0
	27	= Ergebnis vor Berücksichtigung der internen Leistungsbeziehungen (= Zeilen 23 und 26)	26.271,06	25.700	25.700	25.700	25.700	25.700
48	28	+ Erträge aus internen Leistungsbeziehungen	0,00	0	0	0	0	0
58	29	- Aufwendungen aus internen Leistungsbeziehungen	0,00	0	0	0	0	0
	30	= Ergebnis (= Zeilen 27, 28, 29)	26.271,06	25.700	25.700	25.700	25.700	25.700

Teilergebnisplan 2022

Seite : 85

Datum: 14.12.2021

Uhrzeit: 16:21:34

Gemeinde: 01 Gemeinde Flintbek

Hauptproduktbereich 5 Gestaltung und Umwelt
 Produktbereich 53 Ver- und Entsorgung
 Produktgruppe 533 Wasserversorgung
 Produkt 53301 Wasserversorgung

Ertrags- und Aufwandsarten			Ergebnis des Vorvor- jahres	Ansatz des Vorjah- res	Ansatz des Haus- haltsjahres	Planung Haus- haltsjahr + 1	Planung Haus- haltsjahr + 2	Planung Haus- haltsjahr + 3
			2020	2021	2022	2023	2024	2025
			in EUR	in EUR	in EUR	in EUR	in EUR	in EUR
1	2	3	4	5	6	7	8	9
40	1	Steuern und ähnliche Abgaben	0,00	0	0	0	0	0
41	2	+ Zuwendungen und allgemeine Umlagen	0,00	0	0	0	0	0
42	3	+ sonstige Transfererträge	0,00	0	0	0	0	0
43	4	+ öffentlich-rechtliche Leistungsentgelte	0,00	0	0	0	0	0
441	5	+ privatrechtliche Leistungsentgelte	0,00	0	0	0	0	0
442								
446								
448	6	+ Kostenerstattungen und Kostenumlagen	0,00	0	0	0	0	0
45	7	+ sonstige ordentliche Erträge	72.445,56	69.200	69.200	69.200	69.200	69.200
		4511000 Konzessionsabgaben	72.445,56	69.200	69.200	69.200	69.200	69.200
471	8	+ aktivierte Eigenleistungen	0,00	0	0	0	0	0
472	9	+/- Bestandsveränderungen	0,00	0	0	0	0	0
	10	= ordentliche Erträge	72.445,56	69.200	69.200	69.200	69.200	69.200
50	11	Personalaufwendungen	634,62	800	800	800	800	800
		5012000 Arbeitnehmerinnen und Arbeitnehmer	497,28	600	600	600	600	600
		5022000 Beiträge zu Versorgungskassen Arbeitnehmer/-inn	34,03	0	0	0	0	0
		5032000 Beiträge zur gesetzlichen Sozialversicherung für Arbeitnehmer/-innen	101,44	100	100	100	100	100
		5041000 Beihilfen und Unterstützungsleistungen und dgl. für Beschäftigte	1,87	100	100	100	100	100
51	12	+ Versorgungsaufwendungen	0,00	0	0	0	0	0
52	13	+ Aufwendungen für Sach- und Dienstleistungen	0,00	0	0	0	0	0
57	14	+ bilanzielle Abschreibungen	0,00	0	0	0	0	0
53	15	+ Transferaufwendungen	0,00	0	0	0	0	0
54	16	+ sonstige ordentliche Aufwendungen	0,00	0	0	0	0	0
	17	davon Verfügungsmittel	0,00	0	0	0	0	0
	18	= ordentliche Aufwendungen (= Zeilen 11 bis 16)	634,62	800	800	800	800	800
	19	= Ergebnis der laufenden Verwaltungstätigkeit (= Zeilen 10 / 18)	71.810,94	68.400	68.400	68.400	68.400	68.400
46	20	+ Finanzerträge	0,00	0	0	0	0	0
55	21	- Zinsen und sonstige Finanzaufwendungen	0,00	0	0	0	0	0
	22	= Finanzergebnis (= Zeilen 20 und 21)	0,00	0	0	0	0	0
	23	= ordentliches Ergebnis (= Zeilen 19 und 22)	71.810,94	68.400	68.400	68.400	68.400	68.400
49	24	+ außerordentliche Erträge	0,00	0	0	0	0	0
59	25	- außerordentliche Aufwendungen	0,00	0	0	0	0	0
	26	= außerordentliches Ergebnis (= Zeilen 24 und 25)	0,00	0	0	0	0	0
	27	= Ergebnis vor Berücksichtigung der internen Leistungsbeziehungen (= Zeilen 23 und 26)	71.810,94	68.400	68.400	68.400	68.400	68.400
48	28	+ Erträge aus internen Leistungsbeziehungen	0,00	0	0	0	0	0
58	29	- Aufwendungen aus internen Leistungsbeziehungen	0,00	0	0	0	0	0
	30	= Ergebnis (= Zeilen 27, 28, 29)	71.810,94	68.400	68.400	68.400	68.400	68.400

Teilergebnisplan 2022

Seite : 86

Datum: 14.12.2021

Uhrzeit: 16:21:34

Gemeinde: 01 Gemeinde Flintbek

Hauptproduktbereich 5 Gestaltung und Umwelt
Produktbereich 53 Ver- und Entsorgung
Produktgruppe 538 Abwasserbeseitigung
Produkt 53801 Schmutzwasser

Ertrags- und Aufwandsarten			Ergebnis des Vorvor- jahres	Ansatz des Vorjah- res	Ansatz des Haus- haltsjahres	Planung Haus- haltsjahr + 1	Planung Haus- haltsjahr + 2	Planung Haus- haltsjahr + 3
			2020	2021	2022	2023	2024	2025
			in EUR	in EUR	in EUR	in EUR	in EUR	in EUR
1	2	3	4	5	6	7	8	9
40	1	Steuern und ähnliche Abgaben	0,00	0	0	0	0	0
41	2	+ Zuwendungen und allgemeine Umlagen 4162000 Erträge aus der Auflösung von Sonderposten aus Zuweisungen	3.441,71 3.441,71	3.100 3.100	3.100 3.100	3.100 3.100	3.100 3.100	3.100 3.100
42	3	+ sonstige Transfererträge	0,00	0	0	0	0	0
43	4	+ öffentlich-rechtliche Leistungsentgelte 4321000 Benutzungsgebühren und ähnliche Entgelte (*) Die Gebühr berücksichtigt eine Überdeckung aus 2020 sowie einen negativen kalkulatorischen Zinsaufwand. 4321001 Benutzungsgebühr 1 (*) Gebühren von Gemeinden	1.037.875,73 1.003.604,46 34.271,27	927.400 897.400 30.000	876.000 846.000 30.000	918.800 888.800 30.000	921.800 891.800 30.000	921.800 891.800 30.000
441	5	+ privatrechtliche Leistungsentgelte	4.977,52	0	0	0	0	0
442								
446		4462000 Sonstige privatrechtliche Leistungsentgelte 1	4.977,52	0	0	0	0	0
448	6	+ Kostenerstattungen und Kostenumlagen 4482000 Erträge aus Kostenerstattungen, Kostenumlagen Gemeinden (GV) Abrechnung mit den Dörfern : Bönnhusen 3.000 €, Schönhorst 3.100 €, Techelsdorf 3.000 €	8.140,26 8.140,26	9.800 9.800	9.100 9.100	9.800 9.800	9.800 9.800	9.800 9.800
45	7	+ sonstige ordentliche Erträge 4573000 Erträge aus der Auflösung von sonstigen Sonderposten 4581250 Erträge aus Zuschreibungen von Benutzungsgebühren	30.383,50 30.382,80 0,70	30.300 30.300 0	30.300 30.300 0	25.100 25.100 0	25.100 25.100 0	25.100 25.100 0
471	8	+ aktivierte Eigenleistungen	0,00	0	0	0	0	0
472	9	+/- Bestandsveränderungen	0,00	0	0	0	0	0
	10	= ordentliche Erträge	1.084.818,72	970.600	918.500	956.800	959.800	959.800
50	11	Personalaufwendungen 5011000 Beamtinnen und Beamte 5012000 Arbeitnehmerinnen und Arbeitnehmer 5019000 Sonstige Beschäftigte (*) Zuschuss Personalkosten Amt Bordesholm gem. Kooperationsvereinbarung 5021000 Beiträge zu Versorgungskassen für Beamte/Beamtinnen 5022000 Beiträge zu Versorgungskassen Arbeitnehmer/-inn 5032000 Beiträge zur gesetzlichen Sozialversicherung für Arbeitnehmer/-innen 5041000 Beihilfen und Unterstützungsleistungen und dgl. für Beschäftigte	180.243,95 2.985,26 145.607,34 0,00 1.522,94 8.318,15 21.321,56 488,70	235.400 10.400 149.000 31.000 3.300 9.700 31.400 600	202.800 3.100 123.500 40.000 1.700 7.900 26.000 600	204.900 3.100 125.400 40.000 1.700 8.000 26.400 300	207.400 3.200 127.200 40.000 1.800 8.100 26.800 300	209.900 3.200 129.100 40.000 1.800 8.300 27.200 300
51	12	+ Versorgungsaufwendungen	0,00	0	0	0	0	0
52	13	+ Aufwendungen für Sach- und Dienstleistungen 5211000 Unterhaltung der Grundstücke und baulichen Anla 5221000 Unterhaltung des sonstigen unbeweglichen Vermögens (*) lfd. Unterhaltung 60.000 €, Sofortmaßnahmen Reparatur 30.000 €, Regelspülung 30.000 €	430.164,20 26.829,80 135.968,75	487.100 5.500 127.000	525.500 35.700 120.000	491.100 2.000 120.000	491.100 2.000 120.000	491.100 2.000 120.000

Teilergebnisplan 2022

Seite : 87

Datum: 14.12.2021

Uhrzeit: 16:21:34

Gemeinde: 01 Gemeinde Flintbek

Hauptproduktbereich 5 Gestaltung und Umwelt
Produktbereich 53 Ver- und Entsorgung
Produktgruppe 538 Abwasserbeseitigung
Produkt 53801 Schmutzwasser

Ertrags- und Aufwandsarten			Ergebnis des Vorvor- jahres	Ansatz des Vorjah- res	Ansatz des Haus- haltsjahres	Planung Haus- haltsjahr + 1	Planung Haus- haltsjahr + 2	Planung Haus- haltsjahr + 3
			2020	2021	2022	2023	2024	2025
			in EUR	in EUR	in EUR	in EUR	in EUR	in EUR
1	2	3	4	5	6	7	8	9
		5241000 Bewirtschaftung der Grundstücke, baulichen Anlagen usw..) Lfd. Bewirtschaftung 50.000 €, Versicherungsprämien 25.000 €, Unterhaltsreinigung 1.700 €, Klärschlammabfuhr 70.000 €, Kosten Mebo 3.000 €, Kosten Phosphatfällung 19.600 €, Kosten Polymer(Flockungsmittel) 11.500 €, Kosten Filmung An der Bahn u. Max-Planck-Straße 12.000 €, Reinigungsbedarf, Desinfektionsmittel 500	123.084,34	192.600	193.300	192.600	192.600	192.600
		5241100 Bewirtschaftung d. Grundst., Energie, Strom, Gas, Wasser	96.478,00	118.000	132.500	132.500	132.500	132.500
		5251000 Haltung von Fahrzeugen) lfd. Kosten+Reparaturen 1.500 €,	3.152,85	1.500	1.500	1.500	1.500	1.500
		5261000 Dienst- und Schutzkleidung, persönliche Ausrüstungsgegenstände) Arbeitskleidung 2.100 € 3 x 700 €	1.284,88	2.100	2.100	2.100	2.100	2.100
		5262000 Aus- und Fortbildung, Umschulung EKP Lehrgang 1.400 €	3.220,60	1.400	1.400	1.400	1.400	1.400
		5271000 Besondere Verwaltungs- und Betriebsaufwendung) Lfd. Aufwendungen, Weißfeinkalk, Wartungen, Reparaturen 39.000 €,	40.144,98	39.000	39.000	39.000	39.000	39.000
57	14	+ bilanzielle Abschreibungen	236.560,85	231.600	231.600	192.000	192.000	192.000
		5711030 Abschreibungen auf bebaute Grundstücke und grundstücksgleiche Rechte	10.435,50	9.700	9.700	9.700	9.700	9.700
		5711040 Abschreibungen auf Infrastrukturvermögen	192.057,13	191.300	191.300	159.700	159.700	159.700
		5711070 Abschreibungen auf Maschinen und technische Anlagen, Fahrzeuge	32.450,37	28.900	28.900	21.400	21.400	21.400
		5711080 Abschreibungen auf Betriebs- und Geschäftsausstattung	1.617,81	1.700	1.700	1.200	1.200	1.200
		5731250 Abschreibungen auf Forderungen aus Benutzungsgebühren	0,04	0	0	0	0	0
53	15	+ Transferaufwendungen	0,00	0	0	0	0	0
54	16	+ sonstige ordentliche Aufwendungen	26.699,92	69.400	78.500	68.500	68.500	68.500
		5431000 Geschäftsaufwendungen) Bücher, Zeitschr. 1.000 €, Bürobedarf 200 €, Post- u. Fernmeldegeb. 3.400 €, Reisekosten 300 €, Fortschreibung Kanalkatster 3.500 €, Mitgliedsbeiträge 400 €, lfd. Kosten 500 €, Kosten Gebührenkalkulation 2.400 €, Sanierungskonzept Mühlenkampsredder 35.000 €; Anteil 50 % an einer Machbarkeitsstudie Beitritt zum AZV Bordesholm 10.000 €	4.916,02	47.600	56.700	46.700	46.700	46.700
		5441000 Steuern, Versicherungen, Schadensfälle) Abwasserabgabe Kläranlage.	21.783,90	21.800	21.800	21.800	21.800	21.800
	17	davon Verfügungsmittel	0,00	0	0	0	0	0
	18	= ordentliche Aufwendungen (= Zeilen 11 bis 16)	873.668,92	1.023.500	1.038.400	956.500	959.000	961.500
	19	= Ergebnis der laufenden Verwaltungstätigkeit (= Zeilen 10 / 18)	211.149,80	-52.900	-119.900	300	800	-1.700
46	20	+ Finanzerträge	0,00	0	0	0	0	0
55	21	- Zinsen und sonstige Finanzaufwendungen	0,00	0	0	0	0	0
	22	= Finanzergebnis (= Zeilen 20 und 21)	0,00	0	0	0	0	0
	23	= ordentliches Ergebnis (= Zeilen 19 und 22)	211.149,80	-52.900	-119.900	300	800	-1.700
49	24	+ außerordentliche Erträge	0,00	0	0	0	0	0

Teilergebnisplan 2022

Seite : 88
Datum: 14.12.2021
Uhrzeit: 16:21:34

Gemeinde: 01 Gemeinde Flintbek

Hauptproduktbereich	5	Gestaltung und Umwelt
Produktbereich	53	Ver- und Entsorgung
Produktgruppe	538	Abwasserbeseitigung
Produkt	53801	Schmutzwasser

Ertrags- und Aufwandsarten			Ergebnis des Vorvor- jahres	Ansatz des Vorjah- res	Ansatz des Haus- haltsjahres	Planung Haus- haltsjahr + 1	Planung Haus- haltsjahr + 2	Planung Haus- haltsjahr + 3
			2020	2021	2022	2023	2024	2025
			in EUR	in EUR	in EUR	in EUR	in EUR	in EUR
1	2	3	4	5	6	7	8	9
59	25	- außerordentliche Aufwendungen	0,00	0	0	0	0	0
	26	= außerordentliches Ergebnis (= Zeilen 24 und 25)	0,00	0	0	0	0	0
	27	= Ergebnis vor Berücksichtigung der internen Leistungsbeziehungen (= Zeilen 23 und 26)	211.149,80	-52.900	-119.900	300	800	-1.700
48	28	+ Erträge aus internen Leistungsbeziehungen	0,00	0	0	0	0	0
58	29	- Aufwendungen aus internen Leistungsbeziehungen	5.918,99	8.000	8.000	8.000	8.000	8.000
		5811000 Aufwendungen aus internen Leistungsbeziehungen	5.918,99	8.000	8.000	8.000	8.000	8.000
	30	= Ergebnis (= Zeilen 27, 28, 29)	205.230,81	-60.900	-127.900	-7.700	-7.200	-9.700

Teilergebnisplan 2022

Seite : 89
Datum: 14.12.2021
Uhrzeit: 16:21:34

Gemeinde: 01 Gemeinde Flintbek

Hauptproduktbereich 5 Gestaltung und Umwelt
Produktbereich 53 Ver- und Entsorgung
Produktgruppe 538 Abwasserbeseitigung
Produkt 53802 Regenwasser

Ertrags- und Aufwandsarten			Ergebnis des Vorvor- jahres	Ansatz des Vorjah- res	Ansatz des Haus- haltsjahres	Planung Haus- haltsjahr + 1	Planung Haus- haltsjahr + 2	Planung Haus- haltsjahr + 3
			2020	2021	2022	2023	2024	2025
			in EUR	in EUR	in EUR	in EUR	in EUR	in EUR
1	2	3	4	5	6	7	8	9
40	1	Steuern und ähnliche Abgaben	0,00	0	0	0	0	0
41	2	+ Zuwendungen und allgemeine Umlagen	0,00	0	0	0	0	0
42	3	+ sonstige Transfererträge	0,00	0	0	0	0	0
43	4	+ öffentlich-rechtliche Leistungsentgelte 4321000 Benutzungsgebühren und ähnliche Entgelte *) Der Gebührenüberschuss ergibt sich aus einer vorgetragenen Unterdeckung aus dem Jahr 2020.	239.858,17 239.858,17	303.200 303.200	232.100 232.100	255.500 255.500	256.700 256.700	256.700 256.700
441 442 446	5	+ privatrechtliche Leistungsentgelte 4462000 Sonstige privatrechtliche Leistungsentgelte 1	20.501,70 20.501,70	0 0	0 0	0 0	0 0	0 0
448	6	+ Kostenerstattungen und Kostenumlagen	0,00	0	0	0	0	0
45	7	+ sonstige ordentliche Erträge 4573000 Erträge aus der Auflösung von sonstigen Sonderposten	33.304,43 33.304,43	33.300 33.300	33.300 33.300	28.700 28.700	28.700 28.700	28.700 28.700
471	8	+ aktivierte Eigenleistungen	0,00	0	0	0	0	0
472	9	+/- Bestandsveränderungen	0,00	0	0	0	0	0
	10	= ordentliche Erträge	293.664,30	336.500	265.400	284.200	285.400	285.400
50	11	Personalaufwendungen 5011000 Beamtinnen und Beamte 5012000 Arbeitnehmerinnen und Arbeitnehmer 5021000 Beiträge zu Versorgungskassen für Beamte/Beamtinnen 5022000 Beiträge zu Versorgungskassen Arbeitnehmer/-inn 5032000 Beiträge zur gesetzlichen Sozialversicherung für Arbeitnehmer/-innen 5041000 Beihilfen und Unterstützungsleistungen und dgl. für Beschäftigte	13.440,16 2.985,26 6.952,31 1.522,94 539,77 1.414,16 25,72	75.700 2.800 55.800 1.500 3.600 11.700 300	23.200 3.100 14.200 1.700 900 3.000 300	23.200 3.100 14.400 1.700 900 3.000 100	23.700 3.200 14.600 1.800 900 3.100 100	23.900 3.200 14.800 1.800 900 3.100 100
51	12	+ Versorgungsaufwendungen	0,00	0	0	0	0	0
52	13	+ Aufwendungen für Sach- und Dienstleistungen 5221000 Unterhaltung des sonstigen unbeweglichen Vermögens *) lfd. Reparaturen 9.000 €, Regelspülung 15.000 €, Reparatur Kanäle Sofortmaßnahmen 20.000 €, Schachtabdeckungen 8.000 €, RRB-Untersuchung+Entschlammung 20.000 €, Sandfänge 1.500 € 5241000 Bewirtschaftung der Grundstücke, baulichen Anlagen usw.. 5241100 Bewirtschaftung d. Grundst., Energie, Strom, Gas, Wasser 5251000 Haltung von Fahrzeugen 5261000 Dienst- und Schutzkleidung, persönliche Ausrüstungsgegenstände 5262000 Aus- und Fortbildung, Umschulung 5271000 Besondere Verwaltungs- und Betriebsaufwendung	132.470,38 129.798,21 0,00 0,00 770,76 228,63 1.142,40 530,38	100.700 95.800 2.100 500 300 0 0 2.000	75.600 73.500 2.100 0 0 0 0 0	77.900 73.500 2.100 0 300 0 0 2.000	77.900 73.500 2.100 0 300 0 0 2.000	77.900 73.500 2.100 0 300 0 0 2.000
57	14	+ bilanzielle Abschreibungen 5711030 Abschreibungen auf bebaute Grundstücke und grundstücksgleiche Rechte	122.207,37 2.191,20	121.700 1.800	121.700 1.800	104.300 1.800	104.300 1.800	104.300 1.800

Teilergebnisplan 2022

Seite : 90
Datum: 14.12.2021
Uhrzeit: 16:21:34

Gemeinde: 01 Gemeinde Flintbek

Hauptproduktbereich 5 Gestaltung und Umwelt
Produktbereich 53 Ver- und Entsorgung
Produktgruppe 538 Abwasserbeseitigung
Produkt 53802 Regenwasser

Ertrags- und Aufwandsarten			Ergebnis des Vorjahres	Ansatz des Vorjahres	Ansatz des Haushaltsjahres	Planung Haushaltsjahr + 1	Planung Haushaltsjahr + 2	Planung Haushaltsjahr + 3
			2020	2021	2022	2023	2024	2025
			in EUR	in EUR	in EUR	in EUR	in EUR	in EUR
1	2	3	4	5	6	7	8	9
		5711040 Abschreibungen auf Infrastrukturvermögen	117.107,57	117.000	117.000	101.000	101.000	101.000
		5711070 Abschreibungen auf Maschinen und technische Anlagen, Fahrzeuge	2.908,43	2.900	2.900	1.400	1.400	1.400
		5711080 Abschreibungen auf Betriebs- und Geschäftsausstattung	0,00	0	0	100	100	100
		5731250 Abschreibungen auf Forderungen aus Benutzungsgebühren	0,17	0	0	0	0	0
53	15	+ Transferaufwendungen	0,00	0	0	0	0	0
54	16	+ sonstige ordentliche Aufwendungen	14.436,61	21.100	36.100	14.100	14.100	14.100
		5431000 Geschäftsaufwendungen	1.938,74	7.600	22.600	600	600	600
		Kosten Gebührenkalkulation 600 € + Anteil Konzept Mühlenkampsredder 12.000,00 €, KOSTen Filmmung An der Bahn/Max-Planck-Straße 10.000 €						
		5441000 Steuern, Versicherungen, Schadensfälle *) Niederschlagswasserabgabe	12.497,87	13.500	13.500	13.500	13.500	13.500
	17	davon Verfügungsmittel	0,00	0	0	0	0	0
	18	= ordentliche Aufwendungen (= Zeilen 11 bis 16)	282.554,52	319.200	256.600	219.500	220.000	220.200
	19	= Ergebnis der laufenden Verwaltungstätigkeit (= Zeilen 10 / 18)	11.109,78	17.300	8.800	64.700	65.400	65.200
46	20	+ Finanzerträge	0,00	0	0	0	0	0
55	21	- Zinsen und sonstige Finanzaufwendungen	0,00	0	0	0	0	0
	22	= Finanzergebnis (= Zeilen 20 und 21)	0,00	0	0	0	0	0
	23	= ordentliches Ergebnis (= Zeilen 19 und 22)	11.109,78	17.300	8.800	64.700	65.400	65.200
49	24	+ außerordentliche Erträge	0,00	0	0	0	0	0
59	25	- außerordentliche Aufwendungen	0,00	0	0	0	0	0
	26	= außerordentliches Ergebnis (= Zeilen 24 und 25)	0,00	0	0	0	0	0
	27	= Ergebnis vor Berücksichtigung der internen Leistungsbeziehungen (= Zeilen 23 und 26)	11.109,78	17.300	8.800	64.700	65.400	65.200
48	28	+ Erträge aus internen Leistungsbeziehungen	0,00	0	0	0	0	0
58	29	- Aufwendungen aus internen Leistungsbeziehungen	162,07	500	31.500	31.500	31.500	31.500
		5811000 Aufwendungen aus internen Leistungsbeziehungen	162,07	500	31.500	31.500	31.500	31.500
	30	= Ergebnis (= Zeilen 27, 28, 29)	10.947,71	16.800	-22.700	33.200	33.900	33.700

Teilergebnisplan 2022

Seite : 91
Datum: 14.12.2021
Uhrzeit: 16:21:34

Gemeinde: 01 Gemeinde Flintbek

Hauptproduktbereich	5	Gestaltung und Umwelt
Produktbereich	54	Verkehrsflächen und -anlagen, ÖPVN
Produktgruppe	541	Gemeindestraßen
Produkt	54101	Gemeindestraßen

Ertrags- und Aufwandsarten			Ergebnis des Vorvor- jahres	Ansatz des Vorjah- res	Ansatz des Haus- haltsjahres	Planung Haus- haltsjahr + 1	Planung Haus- haltsjahr + 2	Planung Haus- haltsjahr + 3
			2020	2021	2022	2023	2024	2025
			in EUR	in EUR	in EUR	in EUR	in EUR	in EUR
1	2	3	4	5	6	7	8	9
40	1	Steuern und ähnliche Abgaben	0,00	0	0	0	0	0
41	2	+ Zuwendungen und allgemeine Umlagen 4162000 Erträge aus der Auflösung von Sonderposten aus Zuweisungen	667,12 667,12	600 600	600 600	600 600	600 600	600 600
42	3	+ sonstige Transfererträge	0,00	0	0	0	0	0
43	4	+ öffentlich-rechtliche Leistungsentgelte 4371000 Erträge aus der Auflösung von Sonderposten für Beiträge	10.170,07 10.170,07	6.100 6.100	6.100 6.100	6.100 6.100	6.100 6.100	6.100 6.100
441 442 446	5	+ privatrechtliche Leistungsentgelte 4462000 Sonstige privatrechtliche Leistungsentgelte 1 *) Ertrag lfd. 800 €, Stadtwerke Kiel AG Erst. f. Leitungsbaumaßnahmen 1.200 €.	14.361,16 14.361,16	2.000 2.000	2.000 2.000	2.000 2.000	2.000 2.000	2.000 2.000
448	6	+ Kostenerstattungen und Kostenumlagen	0,00	0	0	0	0	0
45	7	+ sonstige ordentliche Erträge 4573000 Erträge aus der Auflösung von sonstigen Sonderposten	83.154,37 83.154,37	83.100 83.100	83.100 83.100	80.000 80.000	80.000 80.000	80.000 80.000
471	8	+ aktivierte Eigenleistungen	0,00	0	0	0	0	0
472	9	+/- Bestandsveränderungen	0,00	0	0	0	0	0
	10	= ordentliche Erträge	108.352,72	91.800	91.800	88.700	88.700	88.700
50	11	Personalaufwendungen 5011000 Beamtinnen und Beamte 5012000 Arbeitnehmerinnen und Arbeitnehmer 5021000 Beiträge zu Versorgungskassen für Beamte/Beamtinnen 5022000 Beiträge zu Versorgungskassen Arbeitnehmer/-inn 5032000 Beiträge zur gesetzlichen Sozialversicherung für Arbeitnehmer/-innen 5041000 Beihilfen und Unterstützungsleistungen und dgl. für Beschäftigte	31.490,01 4.776,56 15.865,23 6.091,80 1.281,42 3.412,48 62,52	39.700 12.300 18.300 3.900 1.200 3.800 200	36.500 4.900 22.900 2.700 1.200 4.700 100	37.000 5.000 23.200 2.700 1.200 4.800 100	37.500 5.000 23.600 2.800 1.200 4.800 100	38.100 5.100 23.900 2.800 1.300 4.900 100
51	12	+ Versorgungsaufwendungen	0,00	0	0	0	0	0
52	13	+ Aufwendungen für Sach- und Dienstleistungen 5221000 Unterhaltung des sonstigen unbeweglichen Vermögens *) Asphalt-Flickarbeiten 55.000 €, Straßenabläufe Reparatur 15.000 €, Pflasterarbeiten Bürgersteige 15.000 €, Banketten abbaggern (Wasserlauf) 10.000 €, Wirtschaftswege 4.000 €, Bushaltestellen 3.500 €, Reinigung Straßenabläufe 16.500 €, Deckenerneuerungen laut Prioritätenliste 218.000 €, Banketten+Gräben mähen 20.000 €, Brücke Mühlenkampsredder 800 €, Farbmarkierungen 8.000 € 5221100 Unterhaltung des sonstigen unbeweglichen Vermögens - Verkehrszeichen u. ähnl. *) 1. lfd. Bedarf und Ersatz von Verkehrsschildern 3.000 €. 5241000 Bewirtschaftung der Grundstücke, baulichen Anlagen usw.. *) Abfallentsorgung aus dem gesamten Gemeindegebiet 5271000 Besondere Verwaltungs- und Betriebsaufwendung	367.962,08 362.362,94 1.102,74 3.276,15 1.220,25	413.800 404.800 3.000 6.000 0	375.000 366.000 3.000 6.000 0	375.000 366.000 3.000 6.000 0	375.000 366.000 3.000 6.000 0	375.000 366.000 3.000 6.000 0

Teilergebnisplan 2022

Seite : 92
Datum: 14.12.2021
Uhrzeit: 16:21:34

Gemeinde: 01 Gemeinde Flintbek

Hauptproduktbereich	5	Gestaltung und Umwelt
Produktbereich	54	Verkehrsflächen und -anlagen, ÖPVN
Produktgruppe	541	Gemeindestraßen
Produkt	54101	Gemeindestraßen

Ertrags- und Aufwandsarten			Ergebnis des Vorjahres	Ansatz des Vorjahres	Ansatz des Haushaltsjahres	Planung Haushaltsjahr + 1	Planung Haushaltsjahr + 2	Planung Haushaltsjahr + 3
			2020	2021	2022	2023	2024	2025
			in EUR	in EUR	in EUR	in EUR	in EUR	in EUR
1	2	3	4	5	6	7	8	9
57	14	+ bilanzielle Abschreibungen	169.206,62	161.800	161.800	151.800	151.800	151.800
		5711030 Abschreibungen auf bebaute Grundstücke und grundstücksgleiche Rechte	106,59	200	200	200	200	200
		5711040 Abschreibungen auf Infrastrukturvermögen	164.418,60	161.200	161.200	151.400	151.400	151.400
		5711070 Abschreibungen auf Maschinen und technische Anlagen, Fahrzeuge	4.681,43	400	400	200	200	200
53	15	+ Transferaufwendungen	0,00	0	0	0	0	0
54	16	+ sonstige ordentliche Aufwendungen	0,00	2.400	0	0	0	0
		5431000 Geschäftsaufwendungen	0,00	2.400	0	0	0	0
	17	davon Verfügungsmittel	0,00	0	0	0	0	0
	18	= ordentliche Aufwendungen (= Zeilen 11 bis 16)	568.658,71	617.700	573.300	563.800	564.300	564.900
	19	= Ergebnis der laufenden Verwaltungstätigkeit (= Zeilen 10 / 18)	-460.305,99	-525.900	-481.500	-475.100	-475.600	-476.200
46	20	+ Finanzerträge	0,00	0	0	0	0	0
55	21	- Zinsen und sonstige Finanzaufwendungen	0,00	0	0	0	0	0
	22	= Finanzergebnis (= Zeilen 20 und 21)	0,00	0	0	0	0	0
	23	= ordentliches Ergebnis (= Zeilen 19 und 22)	-460.305,99	-525.900	-481.500	-475.100	-475.600	-476.200
49	24	+ außerordentliche Erträge	0,00	0	0	0	0	0
59	25	- außerordentliche Aufwendungen	0,00	0	0	0	0	0
	26	= außerordentliches Ergebnis (= Zeilen 24 und 25)	0,00	0	0	0	0	0
	27	= Ergebnis vor Berücksichtigung der internen Leistungsbeziehungen (= Zeilen 23 und 26)	-460.305,99	-525.900	-481.500	-475.100	-475.600	-476.200
48	28	+ Erträge aus internen Leistungsbeziehungen	0,00	0	0	0	0	0
58	29	- Aufwendungen aus internen Leistungsbeziehungen	62.093,60	110.000	110.000	110.000	110.000	110.000
		5811000 Aufwendungen aus internen Leistungsbeziehungen	62.093,60	110.000	110.000	110.000	110.000	110.000
	30	= Ergebnis (= Zeilen 27, 28, 29)	-522.399,59	-635.900	-591.500	-585.100	-585.600	-586.200

Teilergebnisplan 2022

Seite : 93

Datum: 14.12.2021

Uhrzeit: 16:21:34

Gemeinde: 01 Gemeinde Flintbek

Hauptproduktbereich	5	Gestaltung und Umwelt
Produktbereich	54	Verkehrsflächen und -anlagen, ÖPVN
Produktgruppe	541	Gemeindestraßen
Produkt	54102	Straßenbeleuchtung

Ertrags- und Aufwandsarten			Ergebnis des Vorvor- jahres	Ansatz des Vorjah- res	Ansatz des Haus- haltsjahres	Planung Haus- haltsjahr + 1	Planung Haus- haltsjahr + 2	Planung Haus- haltsjahr + 3
			2020	2021	2022	2023	2024	2025
			in EUR	in EUR	in EUR	in EUR	in EUR	in EUR
1	2	3	4	5	6	7	8	9
40	1	Steuern und ähnliche Abgaben	0,00	0	0	0	0	0
41	2	+ Zuwendungen und allgemeine Umlagen <i>4162000 Erträge aus der Auflösung von Sonderposten aus Zuweisungen</i>	7.449,50 7.449,50	7.400 7.400	7.400 7.400	7.400 7.400	7.400 7.400	7.400 7.400
42	3	+ sonstige Transfererträge	0,00	0	0	0	0	0
43	4	+ öffentlich-rechtliche Leistungsentgelte	0,00	0	0	0	0	0
441 442 446	5	+ privatrechtliche Leistungsentgelte <i>4462000 Sonstige privatrechtliche Leistungsentgelte 1</i>	2.322,22 2.322,22	0 0	200 200	0 0	0 0	200 200
448	6	+ Kostenerstattungen und Kostenumlagen	0,00	0	0	0	0	0
45	7	+ sonstige ordentliche Erträge <i>4573000 Erträge aus der Auflösung von sonstigen Sonderposten</i>	3.822,17 3.822,17	3.800 3.800	3.800 3.800	3.600 3.600	3.600 3.600	3.600 3.600
471	8	+ aktivierte Eigenleistungen	0,00	0	0	0	0	0
472	9	+/- Bestandsveränderungen	0,00	0	0	0	0	0
	10	= ordentliche Erträge	13.593,89	11.200	11.400	11.000	11.000	11.200
50	11	Personalaufwendungen <i>5012000 Arbeitnehmerinnen und Arbeitnehmer</i> <i>5022000 Beiträge zu Versorgungskassen Arbeitnehmer/-inn</i> <i>5032000 Beiträge zur gesetzlichen Sozialversicherung für Arbeitnehmer/-innen</i> <i>5041000 Beihilfen und Unterstützungsleistungen und dgl. für Beschäftigte</i>	2.977,18 2.317,34 179,93 471,32 8,59	3.600 2.700 200 600 100	3.700 2.800 200 600 100	3.700 2.800 200 600 100	3.800 2.900 200 600 100	3.800 2.900 200 600 100
51	12	+ Versorgungsaufwendungen	0,00	0	0	0	0	0
52	13	+ Aufwendungen für Sach- und Dienstleistungen <i>5221000 Unterhaltung des sonstigen unbeweglichen Vermögens</i> <i>*) Lfd. Unterhaltung 2.000 €, Beseitigung von Kabelfehlern 10.000 €, Standfestigkeitsprüfungen usw. 5.000 €, Ertüchtigung Straßenbeleuchtung Rahmenkamp 8.600 €</i> <i>5241100 Bewirtschaftung d. Grundst., Energie, Strom, Gas, Wasser</i>	27.618,59 11.045,41 16.573,18	32.000 12.000 20.000	45.600 25.600 20.000	37.000 17.000 20.000	37.000 17.000 20.000	37.000 17.000 20.000
57	14	+ bilanzielle Abschreibungen <i>5711040 Abschreibungen auf Infrastrukturvermögen</i>	45.756,10 45.756,10	45.700 45.700	45.700 45.700	45.700 45.700	45.700 45.700	45.700 45.700
53	15	+ Transferaufwendungen	0,00	0	0	0	0	0
54	16	+ sonstige ordentliche Aufwendungen	0,00	0	0	0	0	0
	17	davon Verfügungsmittel	0,00	0	0	0	0	0
	18	= ordentliche Aufwendungen (= Zeilen 11 bis 16)	76.351,87	81.300	95.000	86.400	86.500	86.500
	19	= Ergebnis der laufenden Verwaltungstätigkeit (= Zeilen 10 / 18)	-62.757,98	-70.100	-83.600	-75.400	-75.500	-75.300
46	20	+ Finanzerträge	0,00	0	0	0	0	0
55	21	- Zinsen und sonstige Finanzaufwendungen	0,00	0	0	0	0	0
	22	= Finanzergebnis (= Zeilen 20 und 21)	0,00	0	0	0	0	0
	23	= ordentliches Ergebnis (= Zeilen 19 und 22)	-62.757,98	-70.100	-83.600	-75.400	-75.500	-75.300
49	24	+ außerordentliche Erträge	0,00	0	0	0	0	0
59	25	- außerordentliche Aufwendungen	0,00	0	0	0	0	0

Teilergebnisplan 2022

Seite : 94

Datum: 14.12.2021

Uhrzeit: 16:21:34

Gemeinde: 01 Gemeinde Flintbek

Hauptproduktbereich	5	Gestaltung und Umwelt
Produktbereich	54	Verkehrsflächen und -anlagen, ÖPVN
Produktgruppe	541	Gemeindestraßen
Produkt	54102	Straßenbeleuchtung

Ertrags- und Aufwandsarten			Ergebnis des Vorvorjahres	Ansatz des Vorjahres	Ansatz des Haushaltsjahres	Planung Haushaltsjahr + 1	Planung Haushaltsjahr + 2	Planung Haushaltsjahr + 3
			2020	2021	2022	2023	2024	2025
			in EUR	in EUR	in EUR	in EUR	in EUR	in EUR
1	2	3	4	5	6	7	8	9
	26	= außerordentliches Ergebnis (= Zeilen 24 und 25)	0,00	0	0	0	0	0
	27	= Ergebnis vor Berücksichtigung der internen Leistungsbeziehungen (= Zeilen 23 und 26)	-62.757,98	-70.100	-83.600	-75.400	-75.500	-75.300
48	28	+ Erträge aus internen Leistungsbeziehungen	0,00	0	0	0	0	0
58	29	- Aufwendungen aus internen Leistungsbeziehungen	5.147,04	5.000	5.000	5.000	5.000	5.000
		5811000 Aufwendungen aus internen Leistungsbeziehungen	5.147,04	5.000	5.000	5.000	5.000	5.000
	30	= Ergebnis (= Zeilen 27, 28, 29)	-67.905,02	-75.100	-88.600	-80.400	-80.500	-80.300

Teilergebnisplan 2022

Seite : 95

Datum: 14.12.2021

Uhrzeit: 16:21:34

Gemeinde: 01 Gemeinde Flintbek

Hauptproduktbereich	5	Gestaltung und Umwelt
Produktbereich	54	Verkehrsflächen und -anlagen, ÖPVN
Produktgruppe	545	Straßenreinigung
Produkt	54501	Straßenreinigung

Ertrags- und Aufwandsarten			Ergebnis des Vorvorjahres	Ansatz des Vorjahres	Ansatz des Haushaltsjahres	Planung Haushaltsjahr + 1	Planung Haushaltsjahr + 2	Planung Haushaltsjahr + 3
			2020	2021	2022	2023	2024	2025
			in EUR	in EUR	in EUR	in EUR	in EUR	in EUR
1	2	3	4	5	6	7	8	9
40	1	Steuern und ähnliche Abgaben	0,00	0	0	0	0	0
41	2	+ Zuwendungen und allgemeine Umlagen	0,00	0	0	0	0	0
42	3	+ sonstige Transfererträge	0,00	0	0	0	0	0
43	4	+ öffentlich-rechtliche Leistungsentgelte	0,00	0	0	0	0	0
441	5	+ privatrechtliche Leistungsentgelte	0,00	0	0	0	0	0
442								
446								
448	6	+ Kostenerstattungen und Kostenumlagen	0,00	0	0	0	0	0
45	7	+ sonstige ordentliche Erträge	0,00	0	0	0	0	0
471	8	+ aktivierte Eigenleistungen	0,00	0	0	0	0	0
472	9	+/- Bestandsveränderungen	0,00	0	0	0	0	0
	10	= ordentliche Erträge	0,00	0	0	0	0	0
50	11	Personalaufwendungen	0,00	0	0	0	0	0
51	12	+ Versorgungsaufwendungen	0,00	0	0	0	0	0
52	13	+ Aufwendungen für Sach- und Dienstleistungen	11,31	0	0	0	0	0
		5241000 Bewirtschaftung der Grundstücke, baulichen Anlagen usw..	11,31	0	0	0	0	0
57	14	+ bilanzielle Abschreibungen	0,00	0	0	0	0	0
53	15	+ Transferaufwendungen	0,00	0	0	0	0	0
54	16	+ sonstige ordentliche Aufwendungen	0,00	0	0	0	0	0
	17	davon Verfügungsmittel	0,00	0	0	0	0	0
	18	= ordentliche Aufwendungen (= Zeilen 11 bis 16)	11,31	0	0	0	0	0
	19	= Ergebnis der laufenden Verwaltungstätigkeit (= Zeilen 10 / 18)	-11,31	0	0	0	0	0
46	20	+ Finanzerträge	0,00	0	0	0	0	0
55	21	- Zinsen und sonstige Finanzaufwendungen	0,00	0	0	0	0	0
	22	= Finanzergebnis (= Zeilen 20 und 21)	0,00	0	0	0	0	0
	23	= ordentliches Ergebnis (= Zeilen 19 und 22)	-11,31	0	0	0	0	0
49	24	+ außerordentliche Erträge	0,00	0	0	0	0	0
59	25	- außerordentliche Aufwendungen	0,00	0	0	0	0	0
	26	= außerordentliches Ergebnis (= Zeilen 24 und 25)	0,00	0	0	0	0	0
	27	= Ergebnis vor Berücksichtigung der internen Leistungsbeziehungen (= Zeilen 23 und 26)	-11,31	0	0	0	0	0
48	28	+ Erträge aus internen Leistungsbeziehungen	0,00	0	0	0	0	0
58	29	- Aufwendungen aus internen Leistungsbeziehungen	48.065,85	60.000	60.000	60.000	60.000	60.000
		5811000 Aufwendungen aus internen Leistungsbeziehungen	48.065,85	60.000	60.000	60.000	60.000	60.000
	30	= Ergebnis (= Zeilen 27, 28, 29)	-48.077,16	-60.000	-60.000	-60.000	-60.000	-60.000

Teilergebnisplan 2022

Seite : 96

Datum: 14.12.2021

Uhrzeit: 16:21:34

Gemeinde: 01 Gemeinde Flintbek

Hauptproduktbereich 5 Gestaltung und Umwelt
 Produktbereich 55 Natur- und Landschaftspflege
 Produktgruppe 551 Öffentliches Grün/Landschaftsbau
 Produkt 55101 Öffentliche Grünanlagen

Ertrags- und Aufwandsarten			Ergebnis des Vorvorjahres	Ansatz des Vorjahres	Ansatz des Haushaltsjahres	Planung Haushaltsjahr + 1	Planung Haushaltsjahr + 2	Planung Haushaltsjahr + 3
			2020	2021	2022	2023	2024	2025
			in EUR	in EUR	in EUR	in EUR	in EUR	in EUR
1	2	3	4	5	6	7	8	9
40	1	Steuern und ähnliche Abgaben	0,00	0	0	0	0	0
41	2	+ Zuwendungen und allgemeine Umlagen	0,00	0	0	0	0	0
42	3	+ sonstige Transfererträge	0,00	0	0	0	0	0
43	4	+ öffentlich-rechtliche Leistungsentgelte	0,00	0	0	0	0	0
441 442 446	5	+ privatrechtliche Leistungsentgelte	13.268,50	0	0	0	0	0
		4462000 Sonstige privatrechtliche Leistungsentgelte 1) Erträge aus Holzverwertung	13.268,50	0	0	0	0	0
448	6	+ Kostenerstattungen und Kostenumlagen	0,00	0	0	0	0	0
45	7	+ sonstige ordentliche Erträge	0,00	0	0	0	0	0
471	8	+ aktivierte Eigenleistungen	0,00	0	0	0	0	0
472	9	+/- Bestandsveränderungen	0,00	0	0	0	0	0
	10	= ordentliche Erträge	13.268,50	0	0	0	0	0
50	11	Personalaufwendungen	25.896,37	21.900	8.700	8.900	9.000	9.200
		5012000 Arbeitnehmerinnen und Arbeitnehmer	20.302,96	17.000	6.700	6.800	6.900	7.000
		5022000 Beiträge zu Versorgungskassen Arbeitnehmer/-inn	1.333,65	1.100	400	400	400	400
		5032000 Beiträge zur gesetzlichen Sozialversicherung für Arbeitnehmer/-innen	4.124,93	3.600	1.500	1.500	1.500	1.600
		5041000 Beihilfen und Unterstützungsleistungen und dgl. für Beschäftigte	134,83	200	100	200	200	200
51	12	+ Versorgungsaufwendungen	0,00	0	0	0	0	0
52	13	+ Aufwendungen für Sach- und Dienstleistungen	70.192,01	91.500	106.200	95.200	95.200	95.200
		5221000 Unterhaltung des sonstigen unbeweglichen Vermögens) Grünflächenpflege 57.000 € *, kompostierbare Hundekotentsorgungsbeutel 6.500 €, Aufputzen von Knicks 13.500 €, Baumpflege 27.500 € Laubsammelaktion 700 €, Umgestaltung Grünflächen 5.000 €, Baumkontrolle und Fällung abgestorbener Bäume Nahe Eidertal-Wanderweg 5.000 €, Ersatz- und Neupflanzungen Heidberg 11.000 € gem. Beschluss UmWeA 24.11.2021 5291000 Aufwendungen für sonstige Dienstleistungen	70.135,76	91.500	106.200	95.200	95.200	95.200
			56,25	0	0	0	0	0
57	14	+ bilanzielle Abschreibungen	457,38	500	500	500	500	500
		5711030 Abschreibungen auf bebaute Grundstücke und grundstücksgleiche Rechte	457,38	500	500	500	500	500
53	15	+ Transferaufwendungen	600,00	1.800	1.800	600	600	600
		5318000 Zuweisungen und Zuschüsse für lfd. Zwecke übrige Bereiche) Jährlicher Zuschuss an den Kultur- und Verschönerungsverein 1.800 € (Beschluss BJKS vom 28.10.2021)	600,00	1.800	1.800	600	600	600
54	16	+ sonstige ordentliche Aufwendungen	0,00	6.400	0	0	0	0
		5431000 Geschäftsaufwendungen	0,00	6.400	0	0	0	0
	17	davon Verfügungsmittel	0,00	0	0	0	0	0
	18	= ordentliche Aufwendungen (= Zeilen 11 bis 16)	97.145,76	122.100	117.200	105.200	105.300	105.500
	19	= Ergebnis der laufenden Verwaltungstätigkeit (= Zeilen 10 / 18)	-83.877,26	-122.100	-117.200	-105.200	-105.300	-105.500
46	20	+ Finanzerträge	0,00	0	0	0	0	0

Teilergebnisplan 2022

Seite : 97
Datum: 14.12.2021
Uhrzeit: 16:21:34

Gemeinde: 01 Gemeinde Flintbek

Hauptproduktbereich	5	Gestaltung und Umwelt
Produktbereich	55	Natur- und Landschaftspflege
Produktgruppe	551	Öffentliches Grün/Landschaftsbau
Produkt	55101	Öffentliche Grünanlagen

Ertrags- und Aufwandsarten			Ergebnis des Vorvorjahres	Ansatz des Vorjahres	Ansatz des Haushaltsjahres	Planung Haushaltsjahr + 1	Planung Haushaltsjahr + 2	Planung Haushaltsjahr + 3
			2020	2021	2022	2023	2024	2025
			in EUR	in EUR	in EUR	in EUR	in EUR	in EUR
1	2	3	4	5	6	7	8	9
55	21	- Zinsen und sonstige Finanzaufwendungen	0,00	0	0	0	0	0
	22	= Finanzergebnis (= Zeilen 20 und 21)	0,00	0	0	0	0	0
	23	= ordentliches Ergebnis (= Zeilen 19 und 22)	-83.877,26	-122.100	-117.200	-105.200	-105.300	-105.500
49	24	+ außerordentliche Erträge	0,00	0	0	0	0	0
59	25	- außerordentliche Aufwendungen	0,00	0	0	0	0	0
	26	= außerordentliches Ergebnis (= Zeilen 24 und 25)	0,00	0	0	0	0	0
	27	= Ergebnis vor Berücksichtigung der internen Leistungsbeziehungen (= Zeilen 23 und 26)	-83.877,26	-122.100	-117.200	-105.200	-105.300	-105.500
48	28	+ Erträge aus internen Leistungsbeziehungen	0,00	0	0	0	0	0
58	29	- Aufwendungen aus internen Leistungsbeziehungen	95.373,16	110.000	110.000	110.000	110.000	110.000
		5811000 Aufwendungen aus internen Leistungsbeziehungen	95.373,16	110.000	110.000	110.000	110.000	110.000
	30	= Ergebnis (= Zeilen 27, 28, 29)	-179.250,42	-232.100	-227.200	-215.200	-215.300	-215.500

Teilergebnisplan 2022

Seite : 98

Datum: 14.12.2021

Uhrzeit: 16:21:34

Gemeinde: 01 Gemeinde Flintbek

Hauptproduktbereich 5 Gestaltung und Umwelt
 Produktbereich 55 Natur- und Landschaftspflege
 Produktgruppe 551 Öffentliches Grün/Landschaftsbau
 Produkt 55102 Spielplätze

Ertrags- und Aufwandsarten			Ergebnis des Vorvorjahres	Ansatz des Vorjahres	Ansatz des Haushaltsjahres	Planung Haushaltsjahr + 1	Planung Haushaltsjahr + 2	Planung Haushaltsjahr + 3
			2020	2021	2022	2023	2024	2025
			in EUR	in EUR	in EUR	in EUR	in EUR	in EUR
1	2	3	4	5	6	7	8	9
40	1	Steuern und ähnliche Abgaben	0,00	0	0	0	0	0
41	2	+ Zuwendungen und allgemeine Umlagen	0,00	0	0	0	0	0
42	3	+ sonstige Transfererträge	0,00	0	0	0	0	0
43	4	+ öffentlich-rechtliche Leistungsentgelte	0,00	0	0	0	0	0
441	5	+ privatrechtliche Leistungsentgelte	0,00	0	0	0	0	0
442								
446								
448	6	+ Kostenerstattungen und Kostenumlagen	0,00	0	0	0	0	0
45	7	+ sonstige ordentliche Erträge	0,00	0	0	0	0	0
471	8	+ aktivierte Eigenleistungen	0,00	0	0	0	0	0
472	9	+/- Bestandsveränderungen	0,00	0	0	0	0	0
	10	= ordentliche Erträge	0,00	0	0	0	0	0
50	11	Personalaufwendungen	0,00	0	0	100	100	100
		5041000 Beihilfen und Unterstützungsleistungen und dgl. für Beschäftigte	0,00	0	0	100	100	100
51	12	+ Versorgungsaufwendungen	0,00	0	0	0	0	0
52	13	+ Aufwendungen für Sach- und Dienstleistungen	4.386,49	13.600	18.000	10.500	10.500	10.500
		5221000 Unterhaltung des sonstigen unbeweglichen Vermögens	3.885,72	13.600	18.000	10.500	10.500	10.500
		*) 1 Lfd. Unterhaltung 3.500 €, Reinigung Sandflächen 7.000 €, Sicherheitsprüfung v. Einmastgeräten 2.500 €, Umgestaltung Erdhügel Spielplatz Himmelreich 2.000 €, Zaunerneuerung Himmelreich 3.000 €						
		5271000 Besondere Verwaltungs- und Betriebsaufwendung	500,77	0	0	0	0	0
57	14	+ bilanzielle Abschreibungen	5.504,81	5.700	5.700	2.700	2.700	2.700
		5711030 Abschreibungen auf bebaute Grundstücke und grundstücksgleiche Rechte	220,86	300	300	300	300	300
		5711070 Abschreibungen auf Maschinen und technische Anlagen, Fahrzeuge	1.223,54	1.300	1.300	800	800	800
		5711080 Abschreibungen auf Betriebs- und Geschäftsausstattung	4.060,41	4.100	4.100	1.600	1.600	1.600
53	15	+ Transferaufwendungen	0,00	0	0	0	0	0
54	16	+ sonstige ordentliche Aufwendungen	0,00	0	0	0	0	0
	17	davon Verfügungsmittel	0,00	0	0	0	0	0
	18	= ordentliche Aufwendungen (= Zeilen 11 bis 16)	9.891,30	19.300	23.700	13.300	13.300	13.300
	19	= Ergebnis der laufenden Verwaltungstätigkeit (= Zeilen 10 / 18)	-9.891,30	-19.300	-23.700	-13.300	-13.300	-13.300
46	20	+ Finanzerträge	0,00	0	0	0	0	0
55	21	- Zinsen und sonstige Finanzaufwendungen	0,00	0	0	0	0	0
	22	= Finanzergebnis (= Zeilen 20 und 21)	0,00	0	0	0	0	0
	23	= ordentliches Ergebnis (= Zeilen 19 und 22)	-9.891,30	-19.300	-23.700	-13.300	-13.300	-13.300
49	24	+ außerordentliche Erträge	0,00	0	0	0	0	0
59	25	- außerordentliche Aufwendungen	0,00	0	0	0	0	0
	26	= außerordentliches Ergebnis (= Zeilen 24 und 25)	0,00	0	0	0	0	0
	27	= Ergebnis vor Berücksichtigung der internen Leistungsbeziehungen (= Zeilen 23 und 26)	-9.891,30	-19.300	-23.700	-13.300	-13.300	-13.300
48	28	+ Erträge aus internen Leistungsbeziehungen	0,00	0	0	0	0	0
58	29	- Aufwendungen aus internen Leistungsbeziehungen	13.404,37	20.000	20.000	20.000	20.000	20.000

Teilergebnisplan 2022

Seite : 99

Datum: 14.12.2021

Uhrzeit: 16:21:34

Gemeinde: 01 Gemeinde Flintbek

Hauptproduktbereich	5	Gestaltung und Umwelt
Produktbereich	55	Natur- und Landschaftspflege
Produktgruppe	551	Öffentliches Grün/Landschaftsbau
Produkt	55102	Spielplätze

Ertrags- und Aufwandsarten			Ergebnis des Vorvor- jahres	Ansatz des Vorjah- res	Ansatz des Haus- haltsjahres	Planung Haus- haltsjahr + 1	Planung Haus- haltsjahr + 2	Planung Haus- haltsjahr + 3
			2020	2021	2022	2023	2024	2025
			in EUR	in EUR	in EUR	in EUR	in EUR	in EUR
1	2	3	4	5	6	7	8	9
		5811000 Aufwendungen aus internen Leistungsbeziehungen	13.404,37	20.000	20.000	20.000	20.000	20.000
	30	= Ergebnis (= Zeilen 27, 28, 29)	-23.295,67	-39.300	-43.700	-33.300	-33.300	-33.300

Teilergebnisplan 2022

Seite : 100

Datum: 14.12.2021

Uhrzeit: 16:21:34

Gemeinde: 01 Gemeinde Flintbek

Hauptproduktbereich 5 Gestaltung und Umwelt
 Produktbereich 55 Natur- und Landschaftspflege
 Produktgruppe 552 Öffentliche Gewässer/Wasserbauliche Anlagen
 Produkt 55201 Wasser- und Bodenverbände

Ertrags- und Aufwandsarten			Ergebnis des Vorvor- jahres	Ansatz des Vorjah- res	Ansatz des Haus- haltsjahres	Planung Haus- haltsjahr + 1	Planung Haus- haltsjahr + 2	Planung Haus- haltsjahr + 3
			2020	2021	2022	2023	2024	2025
			in EUR	in EUR	in EUR	in EUR	in EUR	in EUR
1	2	3	4	5	6	7	8	9
40	1	Steuern und ähnliche Abgaben	0,00	0	0	0	0	0
41	2	+ Zuwendungen und allgemeine Umlagen	0,00	0	0	0	0	0
42	3	+ sonstige Transfererträge	0,00	0	0	0	0	0
43	4	+ öffentlich-rechtliche Leistungsentgelte	0,00	0	0	0	0	0
441	5	+ privatrechtliche Leistungsentgelte	3.000,00	3.000	3.000	3.000	3.000	3.000
442								
446		4462000 Sonstige privatrechtliche Leistungsentgelte 1	3.000,00	3.000	3.000	3.000	3.000	3.000
448	6	+ Kostenerstattungen und Kostenumlagen	0,00	0	0	0	0	0
45	7	+ sonstige ordentliche Erträge	10.262,00	0	0	0	0	0
		4541000 Erträge aus der Veräußerung von Grundstücken und Gebäuden	10.262,00	0	0	0	0	0
471	8	+ aktivierte Eigenleistungen	0,00	0	0	0	0	0
472	9	+/- Bestandsveränderungen	0,00	0	0	0	0	0
	10	= ordentliche Erträge	13.262,00	3.000	3.000	3.000	3.000	3.000
50	11	Personalaufwendungen	6.382,70	1.500	6.600	6.700	6.800	6.800
		5012000 Arbeitnehmerinnen und Arbeitnehmer	5.001,45	1.200	5.100	5.200	5.300	5.300
		5022000 Beiträge zu Versorgungskassen Arbeitnehmer/-inn	350,25	0	300	300	300	300
		5032000 Beiträge zur gesetzlichen Sozialversicherung für Arbeitnehmer/-innen	1.010,78	200	1.100	1.100	1.100	1.100
		5041000 Beihilfen und Unterstützungsleistungen und dgl. für Beschäftigte	20,22	100	100	100	100	100
51	12	+ Versorgungsaufwendungen	0,00	0	0	0	0	0
52	13	+ Aufwendungen für Sach- und Dienstleistungen	0,00	0	0	0	0	0
57	14	+ bilanzielle Abschreibungen	0,00	0	0	0	0	0
53	15	+ Transferaufwendungen	9.375,36	10.000	11.000	10.000	10.000	10.000
		5313000 Zuweisungen und Zuschüsse für lfd. Zwecke Zweckverbände *) Umlagen an Wasser- u. Bodenverbände	9.375,36	10.000	11.000	10.000	10.000	10.000
54	16	+ sonstige ordentliche Aufwendungen	0,00	0	0	0	0	0
	17	davon Verfügungsmittel	0,00	0	0	0	0	0
	18	= ordentliche Aufwendungen (= Zeilen 11 bis 16)	15.758,06	11.500	17.600	16.700	16.800	16.800
	19	= Ergebnis der laufenden Verwaltungstätigkeit (= Zeilen 10 / 18)	-2.496,06	-8.500	-14.600	-13.700	-13.800	-13.800
46	20	+ Finanzerträge	0,00	0	0	0	0	0
55	21	- Zinsen und sonstige Finanzaufwendungen	0,00	0	0	0	0	0
	22	= Finanzergebnis (= Zeilen 20 und 21)	0,00	0	0	0	0	0
	23	= ordentliches Ergebnis (= Zeilen 19 und 22)	-2.496,06	-8.500	-14.600	-13.700	-13.800	-13.800
49	24	+ außerordentliche Erträge	0,00	0	0	0	0	0
59	25	- außerordentliche Aufwendungen	0,00	0	0	0	0	0
	26	= außerordentliches Ergebnis (= Zeilen 24 und 25)	0,00	0	0	0	0	0
	27	= Ergebnis vor Berücksichtigung der internen Leistungsbeziehungen (= Zeilen 23 und 26)	-2.496,06	-8.500	-14.600	-13.700	-13.800	-13.800
48	28	+ Erträge aus internen Leistungsbeziehungen	0,00	0	0	0	0	0
58	29	- Aufwendungen aus internen Leistungsbeziehungen	0,00	0	0	0	0	0
	30	= Ergebnis (= Zeilen 27, 28, 29)	-2.496,06	-8.500	-14.600	-13.700	-13.800	-13.800

Teilergebnisplan 2022

Seite : 101
Datum: 14.12.2021
Uhrzeit: 16:21:34

Gemeinde: 01 Gemeinde Flintbek

Hauptproduktbereich 5 Gestaltung und Umwelt
Produktbereich 55 Natur- und Landschaftspflege
Produktgruppe 554 Naturschutz und Landschaftspflege
Produkt 55401 Naturschutz und Landschaftspflege

Ertrags- und Aufwandsarten			Ergebnis des Vorvorjahres	Ansatz des Vorjahres	Ansatz des Haushaltsjahres	Planung Haushaltsjahr + 1	Planung Haushaltsjahr + 2	Planung Haushaltsjahr + 3
			2020	2021	2022	2023	2024	2025
			in EUR	in EUR	in EUR	in EUR	in EUR	in EUR
1	2	3	4	5	6	7	8	9
40	1	Steuern und ähnliche Abgaben	0,00	0	0	0	0	0
41	2	+ Zuwendungen und allgemeine Umlagen	559,44	500	500	500	500	500
		4162000 Erträge aus der Auflösung von Sonderposten aus Zuweisungen	559,44	500	500	500	500	500
42	3	+ sonstige Transfererträge	0,00	0	0	0	0	0
43	4	+ öffentlich-rechtliche Leistungsentgelte	0,00	0	0	0	0	0
441	5	+ privatrechtliche Leistungsentgelte	0,00	0	0	0	0	0
442								
446								
448	6	+ Kostenerstattungen und Kostenumlagen	0,00	0	0	0	0	0
45	7	+ sonstige ordentliche Erträge	0,00	0	0	0	0	0
471	8	+ aktivierte Eigenleistungen	0,00	0	0	0	0	0
472	9	+/- Bestandsveränderungen	0,00	0	0	0	0	0
	10	= ordentliche Erträge	559,44	500	500	500	500	500
50	11	Personalaufwendungen	0,00	21.900	51.700	52.700	53.300	54.200
		5011000 Beamtinnen und Beamte	0,00	0	18.500	18.800	19.100	19.300
		5012000 Arbeitnehmerinnen und Arbeitnehmer	0,00	17.000	17.900	18.200	18.400	18.700
		5021000 Beiträge zu Versorgungskassen für Beamte/Beamtinnen	0,00	0	10.200	10.400	10.500	10.700
		5022000 Beiträge zu Versorgungskassen Arbeitnehmer/-inn	0,00	1.100	1.200	1.200	1.200	1.300
		5032000 Beiträge zur gesetzlichen Sozialversicherung für Arbeitnehmer/-innen	0,00	3.600	3.800	3.900	3.900	4.000
		5041000 Beihilfen und Unterstützungsleistungen und dgl. für Beschäftigte	0,00	200	100	200	200	200
51	12	+ Versorgungsaufwendungen	0,00	0	0	0	0	0
52	13	+ Aufwendungen für Sach- und Dienstleistungen	0,00	0	0	0	0	0
57	14	+ bilanzielle Abschreibungen	550,41	600	600	600	600	600
		5711080 Abschreibungen auf Betriebs- und Geschäftsausstattung	550,41	600	600	600	600	600
53	15	+ Transferaufwendungen	0,00	0	0	0	0	0
54	16	+ sonstige ordentliche Aufwendungen	3.027,40	4.000	4.000	4.000	4.000	4.000
		5431000 Geschäftsaufwendungen	3.027,40	4.000	4.000	4.000	4.000	4.000
		Maßnahmen zum Natur- und Artenschutz (Nistmöglichkeiten, Blühwiesen etc.) UmwWA vom 02.11.2017						
	17	davon Verfügungsmittel	0,00	0	0	0	0	0
	18	= ordentliche Aufwendungen (= Zeilen 11 bis 16)	3.577,81	26.500	56.300	57.300	57.900	58.800
	19	= Ergebnis der laufenden Verwaltungstätigkeit (= Zeilen 10 / 18)	-3.018,37	-26.000	-55.800	-56.800	-57.400	-58.300
46	20	+ Finanzerträge	0,00	0	0	0	0	0
55	21	- Zinsen und sonstige Finanzaufwendungen	0,00	0	0	0	0	0
	22	= Finanzergebnis (= Zeilen 20 und 21)	0,00	0	0	0	0	0
	23	= ordentliches Ergebnis (= Zeilen 19 und 22)	-3.018,37	-26.000	-55.800	-56.800	-57.400	-58.300
49	24	+ außerordentliche Erträge	0,00	0	0	0	0	0
59	25	- außerordentliche Aufwendungen	0,00	0	0	0	0	0
	26	= außerordentliches Ergebnis (= Zeilen 24 und 25)	0,00	0	0	0	0	0
	27	= Ergebnis vor Berücksichtigung der internen Leistungsbeziehungen (= Zeilen 23 und 26)	-3.018,37	-26.000	-55.800	-56.800	-57.400	-58.300

Teilergebnisplan 2022

Seite : 102

Datum: 14.12.2021

Uhrzeit: 16:21:34

Gemeinde: 01 Gemeinde Flintbek

Hauptproduktbereich	5	Gestaltung und Umwelt
Produktbereich	55	Natur- und Landschaftspflege
Produktgruppe	554	Naturschutz und Landschaftspflege
Produkt	55401	Naturschutz und Landschaftspflege

Ertrags- und Aufwandsarten			Ergebnis des Vorvor- jahres	Ansatz des Vorjah- res	Ansatz des Haus- haltsjahres	Planung Haus- haltsjahr + 1	Planung Haus- haltsjahr + 2	Planung Haus- haltsjahr + 3
			2020	2021	2022	2023	2024	2025
			in EUR	in EUR	in EUR	in EUR	in EUR	in EUR
1	2	3	4	5	6	7	8	9
48	28	+ Erträge aus internen Leistungsbeziehungen	0,00	0	0	0	0	0
58	29	- Aufwendungen aus internen Leistungsbeziehungen	0,00	0	0	0	0	0
	30	= Ergebnis (= Zeilen 27, 28, 29)	-3.018,37	-26.000	-55.800	-56.800	-57.400	-58.300

Teilergebnisplan 2022

Seite : 103

Datum: 14.12.2021

Uhrzeit: 16:21:34

Gemeinde: 01 Gemeinde Flintbek

Hauptproduktbereich 5 Gestaltung und Umwelt
Produktbereich 57 Wirtschaft und Tourismus
Produktgruppe 571 Wirtschaftsförderung
Produkt 57101 Wirtschaftsförderung

Ertrags- und Aufwandsarten			Ergebnis des Vorvorjahres	Ansatz des Vorjahres	Ansatz des Haushaltsjahres	Planung Haushaltsjahr + 1	Planung Haushaltsjahr + 2	Planung Haushaltsjahr + 3
			2020	2021	2022	2023	2024	2025
			in EUR	in EUR	in EUR	in EUR	in EUR	in EUR
1	2	3	4	5	6	7	8	9
40	1	Steuern und ähnliche Abgaben	0,00	0	0	0	0	0
41	2	+ Zuwendungen und allgemeine Umlagen	0,00	0	0	0	0	0
42	3	+ sonstige Transfererträge	0,00	0	0	0	0	0
43	4	+ öffentlich-rechtliche Leistungsentgelte	0,00	0	0	0	0	0
441	5	+ privatrechtliche Leistungsentgelte	769,16	800	700	700	700	700
442		4411000 Mieten und Pachten	769,16	800	700	700	700	700
446		*) Pachten, Plakatwerbung						
448	6	+ Kostenerstattungen und Kostenumlagen	0,00	0	0	0	0	0
45	7	+ sonstige ordentliche Erträge	0,00	0	0	0	0	0
471	8	+ aktivierte Eigenleistungen	0,00	0	0	0	0	0
472	9	+/- Bestandsveränderungen	0,00	0	0	0	0	0
	10	= ordentliche Erträge	769,16	800	700	700	700	700
50	11	Personalaufwendungen	1.015,58	800	1.100	1.100	1.100	1.100
		5011000 Beamtinnen und Beamte	646,03	600	700	700	700	700
		5021000 Beiträge zu Versorgungskassen für Beamte/Beamtinnen	369,55	200	400	400	400	400
51	12	+ Versorgungsaufwendungen	0,00	0	0	0	0	0
52	13	+ Aufwendungen für Sach- und Dienstleistungen	0,00	0	0	0	0	0
57	14	+ bilanzielle Abschreibungen	0,00	0	0	0	0	0
53	15	+ Transferaufwendungen	0,00	0	0	0	0	0
54	16	+ sonstige ordentliche Aufwendungen	0,00	0	0	0	0	0
	17	davon Verfügungsmittel	0,00	0	0	0	0	0
	18	= ordentliche Aufwendungen (= Zeilen 11 bis 16)	1.015,58	800	1.100	1.100	1.100	1.100
	19	= Ergebnis der laufenden Verwaltungstätigkeit (= Zeilen 10 / 18)	-246,42	0	-400	-400	-400	-400
46	20	+ Finanzerträge	0,00	0	0	0	0	0
55	21	- Zinsen und sonstige Finanzaufwendungen	0,00	0	0	0	0	0
	22	= Finanzergebnis (= Zeilen 20 und 21)	0,00	0	0	0	0	0
	23	= ordentliches Ergebnis (= Zeilen 19 und 22)	-246,42	0	-400	-400	-400	-400
49	24	+ außerordentliche Erträge	0,00	0	0	0	0	0
59	25	- außerordentliche Aufwendungen	0,00	0	0	0	0	0
	26	= außerordentliches Ergebnis (= Zeilen 24 und 25)	0,00	0	0	0	0	0
	27	= Ergebnis vor Berücksichtigung der internen Leistungsbeziehungen (= Zeilen 23 und 26)	-246,42	0	-400	-400	-400	-400
48	28	+ Erträge aus internen Leistungsbeziehungen	0,00	0	0	0	0	0
58	29	- Aufwendungen aus internen Leistungsbeziehungen	0,00	0	0	0	0	0
	30	= Ergebnis (= Zeilen 27, 28, 29)	-246,42	0	-400	-400	-400	-400

Teilergebnisplan 2022

Seite : 104

Datum: 14.12.2021

Uhrzeit: 16:21:34

Gemeinde: 01 Gemeinde Flintbek

Hauptproduktbereich	5	Gestaltung und Umwelt
Produktbereich	57	Wirtschaft und Tourismus
Produktgruppe	573	Allgemeine Einrichtungen und Unternehmen
Produkt	57301	Allgemeine Einrichtungen und Unternehmen Bürger- und Sportzentrum

Ertrags- und Aufwandsarten			Ergebnis des Vorvor- jahres	Ansatz des Vorjah- res	Ansatz des Haus- haltsjahres	Planung Haus- haltsjahr + 1	Planung Haus- haltsjahr + 2	Planung Haus- haltsjahr + 3
			2020	2021	2022	2023	2024	2025
			in EUR	in EUR	in EUR	in EUR	in EUR	in EUR
1	2	3	4	5	6	7	8	9
40	1	Steuern und ähnliche Abgaben	0,00	0	0	0	0	0
41	2	+ Zuwendungen und allgemeine Umlagen	4.919,64	4.900	4.900	5.100	5.100	5.100
		4161000 Erträge aus der Auflösung von Sonderposten aus Zuschüssen	4.919,64	4.900	4.900	0	0	0
		4162000 Erträge aus der Auflösung von Sonderposten aus Zuweisungen	0,00	0	0	5.100	5.100	5.100
42	3	+ sonstige Transfererträge	0,00	0	0	0	0	0
43	4	+ öffentlich-rechtliche Leistungsentgelte	0,00	0	0	0	0	0
441 442 446	5	+ privatrechtliche Leistungsentgelte	5.170,85	1.441.200	1.441.200	2.700	2.700	2.700
		4411000 Mieten und Pachten	2.750,00	2.700	2.700	2.700	2.700	2.700
		*) Miete Funkübertragungsstelle 2.750 €.						
		4462000 Sonstige privatrechtliche Leistungsentgelte 1	2.420,85	1.438.500	1.438.500	0	0	0
		*) Abruf ausstehende Versicherungssumme Brandschaden BSZ in 2021 nicht abgerufen						
448	6	+ Kostenerstattungen und Kostenumlagen	0,00	0	0	0	0	0
45	7	+ sonstige ordentliche Erträge	0,00	0	0	0	0	0
471	8	+ aktivierte Eigenleistungen	0,00	0	0	0	0	0
472	9	+/- Bestandsveränderungen	0,00	0	0	0	0	0
	10	= ordentliche Erträge	10.090,49	1.446.100	1.446.100	7.800	7.800	7.800
50	11	Personalaufwendungen	80.315,12	18.500	38.500	38.900	39.500	40.100
		5012000 Arbeitnehmerinnen und Arbeitnehmer	63.124,60	14.400	30.000	30.500	30.900	31.400
		5022000 Beiträge zu Versorgungskassen Arbeitnehmer/-inn	4.199,21	1.000	2.000	2.000	2.100	2.100
		5032000 Beiträge zur gesetzlichen Sozialversicherung für Arbeitnehmer/-innen	12.733,80	2.900	6.200	6.300	6.400	6.500
		5041000 Beihilfen und Unterstützungsleistungen und dgl. für Beschäftigte	257,51	200	300	100	100	100
51	12	+ Versorgungsaufwendungen	0,00	0	0	0	0	0
52	13	+ Aufwendungen für Sach- und Dienstleistungen	12.328,73	19.400	41.300	20.200	20.200	20.200
		5211000 Unterhaltung der Grundstücke und baulichen Anla	342,05	1.000	1.000	1.000	1.000	1.000
		5241000 Bewirtschaftung der Grundstücke, baulichen Anlagen usw..	1.206,68	3.400	6.200	6.200	6.200	6.200
		*) Kosten der Container						
		5241100 Bewirtschaftung d. Grundst., Energie, Strom, Gas, Wasser	10.780,00	15.000	13.000	13.000	13.000	13.000
		*) Kosten der Container.						
		5271000 Besondere Verwaltungs- und Betriebsaufwendung	0,00	0	21.100	0	0	0
57	14	+ bilanzielle Abschreibungen	35.190,01	35.300	35.300	600	600	600
		5711030 Abschreibungen auf bebaute Grundstücke und grundstücksgleiche Rechte	34.233,31	34.300	34.300	0	0	0
		5711070 Abschreibungen auf Maschinen und technische Anlagen, Fahrzeuge	583,50	600	600	600	600	600
		5711080 Abschreibungen auf Betriebs- und Geschäftsausstattung	373,20	400	400	0	0	0
53	15	+ Transferaufwendungen	0,00	0	0	0	0	0
54	16	+ sonstige ordentliche Aufwendungen	0,00	0	0	0	0	0

Teilergebnisplan 2022

Seite : 105
Datum: 14.12.2021
Uhrzeit: 16:21:34

Gemeinde: 01 Gemeinde Flintbek

Hauptproduktbereich	5	Gestaltung und Umwelt
Produktbereich	57	Wirtschaft und Tourismus
Produktgruppe	573	Allgemeine Einrichtungen und Unternehmen
Produkt	57301	Allgemeine Einrichtungen und Unternehmen Bürger- und Sportzentrum

Ertrags- und Aufwandsarten			Ergebnis des Vorvorjahres	Ansatz des Vorjahres	Ansatz des Haushaltsjahres	Planung Haushaltsjahr + 1	Planung Haushaltsjahr + 2	Planung Haushaltsjahr + 3
			2020	2021	2022	2023	2024	2025
			in EUR	in EUR	in EUR	in EUR	in EUR	in EUR
1	2	3	4	5	6	7	8	9
	17	davon Verfügungsmittel	0,00	0	0	0	0	0
	18	= ordentliche Aufwendungen (= Zeilen 11 bis 16)	127.833,86	73.200	115.100	59.700	60.300	60.900
	19	= Ergebnis der laufenden Verwaltungstätigkeit (= Zeilen 10 / 18)	-117.743,37	1.372.900	1.331.000	-51.900	-52.500	-53.100
46	20	+ Finanzerträge	0,00	0	0	0	0	0
55	21	- Zinsen und sonstige Finanzaufwendungen	0,00	0	0	0	0	0
	22	= Finanzergebnis (= Zeilen 20 und 21)	0,00	0	0	0	0	0
	23	= ordentliches Ergebnis (= Zeilen 19 und 22)	-117.743,37	1.372.900	1.331.000	-51.900	-52.500	-53.100
49	24	+ außerordentliche Erträge	0,00	0	0	0	0	0
59	25	- außerordentliche Aufwendungen	0,00	0	0	0	0	0
	26	= außerordentliches Ergebnis (= Zeilen 24 und 25)	0,00	0	0	0	0	0
	27	= Ergebnis vor Berücksichtigung der internen Leistungsbeziehungen (= Zeilen 23 und 26)	-117.743,37	1.372.900	1.331.000	-51.900	-52.500	-53.100
48	28	+ Erträge aus internen Leistungsbeziehungen	0,00	0	0	0	0	0
58	29	- Aufwendungen aus internen Leistungsbeziehungen	33.110,56	10.000	10.000	10.000	10.000	10.000
		5811000 Aufwendungen aus internen Leistungsbeziehungen	33.110,56	10.000	10.000	10.000	10.000	10.000
	30	= Ergebnis (= Zeilen 27, 28, 29)	-150.853,93	1.362.900	1.321.000	-61.900	-62.500	-63.100

Teilergebnisplan 2022

Seite : 106

Datum: 14.12.2021

Uhrzeit: 16:21:34

Gemeinde: 01 Gemeinde Flintbek

Hauptproduktbereich	5	Gestaltung und Umwelt
Produktbereich	57	Wirtschaft und Tourismus
Produktgruppe	573	Allgemeine Einrichtungen und Unternehmen
Produkt	57302	Allgemeine Einrichtungen und Unternehmen Bauhof

Ertrags- und Aufwandsarten			Ergebnis des Vorvor- jahres	Ansatz des Vorjah- res	Ansatz des Haus- haltsjahres	Planung Haus- haltsjahr + 1	Planung Haus- haltsjahr + 2	Planung Haus- haltsjahr + 3
			2020	2021	2022	2023	2024	2025
			in EUR	in EUR	in EUR	in EUR	in EUR	in EUR
1	2	3	4	5	6	7	8	9
40	1	Steuern und ähnliche Abgaben	0,00	0	0	0	0	0
41	2	+ Zuwendungen und allgemeine Umlagen	0,00	0	0	0	0	0
42	3	+ sonstige Transfererträge	0,00	0	0	0	0	0
43	4	+ öffentlich-rechtliche Leistungsentgelte	0,00	0	0	0	0	0
441 442 446	5	+ privatrechtliche Leistungsentgelte	3.297,50	200	600	600	600	600
		4421000 Erträge aus dem Verkauf von Vorräten	500,00	100	100	100	100	100
		4462000 Sonstige privatrechtliche Leistungsentgelte 1	2.797,50	100	500	500	500	500
448	6	+ Kostenerstattungen und Kostenumlagen	3.949,23	1.000	1.000	1.000	1.000	1.000
		4482000 Erträge aus Kostenerstattungen, Kostenumlagen Gemeinden (GV)	4.252,69	1.000	1.000	1.000	1.000	1.000
		*) Erstattung Kosten Bauhof amtsangehörige Gemeinden						
		4487000 Erträge aus Kostenerstattungen, Kostenumlagen private Unternehmen	-303,46	0	0	0	0	0
45	7	+ sonstige ordentliche Erträge	749,00	0	0	0	0	0
		4542000 Erträge aus der Veräußerung von beweglichen Sachen des Anlagevermögens oberhalb der Wertgrenze i.H.v. 1.000 Euro	749,00	0	0	0	0	0
471	8	+ aktivierte Eigenleistungen	0,00	0	0	0	0	0
472	9	+/- Bestandsveränderungen	0,00	0	0	0	0	0
	10	= ordentliche Erträge	7.995,73	1.200	1.600	1.600	1.600	1.600
50	11	Personalaufwendungen	480.467,47	582.800	749.800	760.300	771.400	782.800
		5011000 Beamtinnen und Beamte	5.970,64	13.700	6.100	6.200	6.300	6.400
		5012000 Arbeitnehmerinnen und Arbeitnehmer	370.777,45	441.700	580.300	589.000	597.700	606.400
		5021000 Beiträge zu Versorgungskassen für Beamte/Beamtinnen	3.045,93	3.700	3.400	3.500	3.500	3.600
		5022000 Beiträge zu Versorgungskassen Arbeitnehmer/-inn	24.270,85	28.700	36.900	37.500	38.000	38.600
		5032000 Beiträge zur gesetzlichen Sozialversicherung für Arbeitnehmer/-innen	74.905,13	93.600	121.600	123.400	125.200	127.100
		5041000 Beihilfen und Unterstützungsleistungen und dgl. für Beschäftigte	1.497,47	1.400	1.500	700	700	700
51	12	+ Versorgungsaufwendungen	0,00	0	0	0	0	0
52	13	+ Aufwendungen für Sach- und Dienstleistungen	99.183,56	122.800	140.600	102.100	102.100	102.100
		5211000 Unterhaltung der Grundstücke und baulichen Anla	20.377,60	36.300	44.600	13.000	13.000	13.000
		*) lt. Liste baul. Unterhaltung;						
		5231000 Mieten und Pachten	1.036,38	1.100	1.100	1.100	1.100	1.100
		*) Mietwasserspender						
		5241000 Bewirtschaftung der Grundstücke, baulichen Anlagen usw..	10.636,44	12.000	13.600	13.600	13.600	13.600
		*) Wiederverwertbare Putzlappen 700 €, Prüfung DGUV 300 € Reinigungsbedarf 600 €, Abwassergebühr 200€, Gebäudeversicherung 2.000 €, Miete und Abholung Container/Behälter 5.500 €, Reinigungs/Vertretungsleistung 2.000€, sonstige Bewirtschaftungskosten 2.300 €						
		5241100 Bewirtschaftung d. Grundst., Energie, Strom, Gas, Wasser	11.691,31	9.000	16.000	16.000	16.000	16.000
		5251000 Haltung von Fahrzeugen	31.834,80	40.000	42.000	40.000	40.000	40.000
		*) Lfd. Unterhaltung und Reparaturen 34.000 €, Deutz Schule 2.000 €, Neue Reifen Unimog 5.000€, neue Reifen Caddy 1.000€						

Teilergebnisplan 2022

Seite : 107
Datum: 14.12.2021
Uhrzeit: 16:21:34

Gemeinde: 01 Gemeinde Flintbek

Hauptproduktbereich 5 Gestaltung und Umwelt
Produktbereich 57 Wirtschaft und Tourismus
Produktgruppe 573 Allgemeine Einrichtungen und Unternehmen
Produkt 57302 Allgemeine Einrichtungen und Unternehmen Bauhof

Ertrags- und Aufwandsarten			Ergebnis des Vorvor- jahres	Ansatz des Vorjah- res	Ansatz des Haus- haltsjahres	Planung Haus- haltsjahr + 1	Planung Haus- haltsjahr + 2	Planung Haus- haltsjahr + 3
			2020	2021	2022	2023	2024	2025
			in EUR	in EUR	in EUR	in EUR	in EUR	in EUR
1	2	3	4	5	6	7	8	9
		5261000 Dienst- und Schutzkleidung, persönliche Ausrüstungsgegenstände Ab 1.2.21 ein neuer Mitarbeiter im Bauhof. 12 Personen x 400 € = 4.400 €, Schnittschutzhose 300 €, Schnittschutzhelm 100 €, Schnittschutzhose 200 €	2.998,48	5.000	5.400	5.400	5.400	5.400
		5262000 Aus- und Fortbildung, Umschulung) 2 MA Radlader und Erdmaschinen Führerschein 2.000 €, 2 MA Baum und Gehölzpflege 600 €, 1 MA Elektrofachkraft für festgelegte Tätigkeiten, 1 MA Spielplatzkontrolle	12.732,42	7.400	4.900	1.000	1.000	1.000
		5271000 Besondere Verwaltungs- und Betriebsaufwendung) kl. Werkzeugbedarf usw., Reparaturen, Wartungen, Reinigungen, 1.000 € Akkus für handgeführte Elektrofahrzeuge	7.876,13	12.000	13.000	12.000	12.000	12.000
57	14	+ bilanzielle Abschreibungen 5711030 Abschreibungen auf bebaute Grundstücke und grundstücksgleiche Rechte 5711070 Abschreibungen auf Maschinen und technische Anlagen, Fahrzeuge 5711080 Abschreibungen auf Betriebs- und Geschäftsausstattung	81.753,68 11.193,49 69.839,84 720,35	84.800 11.200 73.000 600	84.800 11.200 73.000 600	50.300 11.200 39.000 100	50.300 11.200 39.000 100	50.300 11.200 39.000 100
53	15	+ Transferaufwendungen	0,00	0	0	0	0	0
54	16	+ sonstige ordentliche Aufwendungen 5431000 Geschäftsaufwendungen) Post- u. Fernmeldegebühren, Reisekosten, GEZ. 5471000 Wertveränderung bei Sachanlagen	3.971,79 3.970,79 1,00	3.500 3.500 0	3.500 3.500 0	3.500 3.500 0	3.500 3.500 0	3.500 3.500 0
	17	davon Verfügungsmittel	0,00	0	0	0	0	0
	18	= ordentliche Aufwendungen (= Zeilen 11 bis 16)	665.376,50	793.900	978.700	916.200	927.300	938.700
	19	= Ergebnis der laufenden Verwaltungstätigkeit (= Zeilen 10 / 18)	-657.380,77	-792.700	-977.100	-914.600	-925.700	-937.100
46	20	+ Finanzerträge	0,00	0	0	0	0	0
55	21	- Zinsen und sonstige Finanzaufwendungen	0,00	0	0	0	0	0
	22	= Finanzergebnis (= Zeilen 20 und 21)	0,00	0	0	0	0	0
	23	= ordentliches Ergebnis (= Zeilen 19 und 22)	-657.380,77	-792.700	-977.100	-914.600	-925.700	-937.100
49	24	+ außerordentliche Erträge	0,00	0	0	0	0	0
59	25	- außerordentliche Aufwendungen	0,00	0	0	0	0	0
	26	= außerordentliches Ergebnis (= Zeilen 24 und 25)	0,00	0	0	0	0	0
	27	= Ergebnis vor Berücksichtigung der internen Leistungsbeziehungen (= Zeilen 23 und 26)	-657.380,77	-792.700	-977.100	-914.600	-925.700	-937.100
48	28	+ Erträge aus internen Leistungsbeziehungen 4811000 Erträge aus internen Leistungsbeziehungen	710.402,84 710.402,84	589.300 589.300	620.300 620.300	619.800 619.800	619.800 619.800	619.800 619.800
58	29	- Aufwendungen aus internen Leistungsbeziehungen 5811000 Aufwendungen aus internen Leistungsbeziehungen) Arbeiten des Vorarbeiters, Verwaltungstätigkeiten, Fahrzeugeinsatz	120.748,29 120.748,29	80.000 80.000	80.000 80.000	80.000 80.000	80.000 80.000	80.000 80.000
	30	= Ergebnis (= Zeilen 27, 28, 29)	-67.726,22	-283.400	-436.800	-374.800	-385.900	-397.300

Teilergebnisplan 2022

Seite : 108

Datum: 14.12.2021

Uhrzeit: 16:21:34

Gemeinde: 01 Gemeinde Flintbek

Hauptproduktbereich 5 Gestaltung und Umwelt
 Produktbereich 57 Wirtschaft und Tourismus
 Produktgruppe 573 Allgemeine Einrichtungen und Unternehmen
 Produkt 57303 Allgemeine Einrichtungen und Unternehmen Kätterskamp 6

Ertrags- und Aufwandsarten			Ergebnis des Vorvor- jahres	Ansatz des Vorjah- res	Ansatz des Haus- haltsjahres	Planung Haus- haltsjahr + 1	Planung Haus- haltsjahr + 2	Planung Haus- haltsjahr + 3
			2020	2021	2022	2023	2024	2025
			in EUR	in EUR	in EUR	in EUR	in EUR	in EUR
1	2	3	4	5	6	7	8	9
40	1	Steuern und ähnliche Abgaben	0,00	0	0	0	0	0
41	2	+ Zuwendungen und allgemeine Umlagen	0,00	0	0	0	0	0
42	3	+ sonstige Transfererträge	0,00	0	0	0	0	0
43	4	+ öffentlich-rechtliche Leistungsentgelte	0,00	0	0	0	0	0
441 442 446	5	+ privatrechtliche Leistungsentgelte	6.829,00	6.800	6.900	6.900	6.900	6.900
		4411000 Mieten und Pachten	6.663,26	6.800	6.800	6.800	6.800	6.800
		*) Miete Erziehungsberatung und Wohnung.						
		4462000 Sonstige privatrechtliche Leistungsentgelte	165,74	0	100	100	100	100
448	6	+ Kostenerstattungen und Kostenumlagen	0,00	0	0	0	0	0
45	7	+ sonstige ordentliche Erträge	0,00	0	0	0	0	0
471	8	+ aktivierte Eigenleistungen	0,00	0	0	0	0	0
472	9	+/- Bestandsveränderungen	0,00	0	0	0	0	0
	10	= ordentliche Erträge	6.829,00	6.800	6.900	6.900	6.900	6.900
50	11	Personalaufwendungen	3.894,23	1.800	4.200	4.200	4.300	4.300
		5012000 Arbeitnehmerinnen und Arbeitnehmer	3.080,22	1.300	3.200	3.200	3.300	3.300
		5022000 Beiträge zu Versorgungskassen Arbeitnehmer/-inn	208,56	100	200	200	200	200
		5032000 Beiträge zur gesetzlichen Sozialversicherung für Arbeitnehmer/-innen	591,40	300	700	700	700	700
		5041000 Beihilfen und Unterstützungsleistungen und dgl. für Beschäftigte	14,05	100	100	100	100	100
51	12	+ Versorgungsaufwendungen	0,00	0	0	0	0	0
52	13	+ Aufwendungen für Sach- und Dienstleistungen	16.201,61	9.300	8.600	8.600	8.600	8.600
		5211000 Unterhaltung der Grundstücke und baulichen Anla	2.218,45	2.000	1.500	1.500	1.500	1.500
		5241000 Bewirtschaftung der Grundstücke, baulichen Anlagen usw..	10.695,21	3.300	3.100	3.100	3.100	3.100
		*) Gebäudeversicherung 700 €, Legionellenuntersuchung 200 €, Ist Energieuntersuchung 200 €, Abfallentsorgung 500 €, Grundsteuer etc. 300 €, Reinigungsbedarf 500 €, Sonstige Kosten 200 €, Prüfung nach DGUV						
		ortsfeste elektr. Betriebsmittel 300 €						
		ortsveränderliche elektr. Betriebsmittel 200 €						
		5241100 Bewirtschaftung d. Grundst., Energie, Strom, Gas, Wasser	3.276,34	4.000	4.000	4.000	4.000	4.000
		5271000 Besondere Verwaltungs- und Betriebsaufwendung	11,61	0	0	0	0	0
57	14	+ bilanzielle Abschreibungen	4.014,32	4.100	4.100	4.100	4.100	4.100
		5711030 Abschreibungen auf bebaute Grundstücke und grundstücksgleiche Rechte	3.923,64	4.000	4.000	4.000	4.000	4.000
		5711080 Abschreibungen auf Betriebs- und Geschäftsausstattung	90,68	100	100	100	100	100
53	15	+ Transferaufwendungen	0,00	0	0	0	0	0
54	16	+ sonstige ordentliche Aufwendungen	0,00	0	0	0	0	0
	17	davon Verfügungsmittel	0,00	0	0	0	0	0
	18	= ordentliche Aufwendungen (= Zeilen 11 bis 16)	24.110,16	15.200	16.900	16.900	17.000	17.000
	19	= Ergebnis der laufenden Verwaltungstätigkeit (= Zeilen 10 / 18)	-17.281,16	-8.400	-10.000	-10.000	-10.100	-10.100

Teilergebnisplan 2022

Seite : 109

Datum: 14.12.2021

Uhrzeit: 16:21:34

Gemeinde: 01 Gemeinde Flintbek

Hauptproduktbereich 5 Gestaltung und Umwelt
 Produktbereich 57 Wirtschaft und Tourismus
 Produktgruppe 573 Allgemeine Einrichtungen und Unternehmen
 Produkt 57303 Allgemeine Einrichtungen und Unternehmen Kätterskamp 6

Ertrags- und Aufwandsarten			Ergebnis des Vorvorjahres	Ansatz des Vorjahres	Ansatz des Haushaltsjahres	Planung Haushaltsjahr + 1	Planung Haushaltsjahr + 2	Planung Haushaltsjahr + 3
			2020	2021	2022	2023	2024	2025
			in EUR	in EUR	in EUR	in EUR	in EUR	in EUR
1	2	3	4	5	6	7	8	9
46	20	+ Finanzerträge	0,00	0	0	0	0	0
55	21	- Zinsen und sonstige Finanzaufwendungen	0,00	0	0	0	0	0
	22	= Finanzergebnis (= Zeilen 20 und 21)	0,00	0	0	0	0	0
	23	= ordentliches Ergebnis (= Zeilen 19 und 22)	-17.281,16	-8.400	-10.000	-10.000	-10.100	-10.100
49	24	+ außerordentliche Erträge	0,00	0	0	0	0	0
59	25	- außerordentliche Aufwendungen	0,00	0	0	0	0	0
	26	= außerordentliches Ergebnis (= Zeilen 24 und 25)	0,00	0	0	0	0	0
	27	= Ergebnis vor Berücksichtigung der internen Leistungsbeziehungen (= Zeilen 23 und 26)	-17.281,16	-8.400	-10.000	-10.000	-10.100	-10.100
48	28	+ Erträge aus internen Leistungsbeziehungen	0,00	13.600	13.600	13.600	13.600	13.600
		4811000 Erträge aus internen Leistungsbeziehungen *) Int. L. Miete, Erstattung von Tagespflege I (36111.5811) 6.800 € und ab 2015 Tagespflege II 6.800 € (36111.5811) = Sa. 13.600 €.	0,00	13.600	13.600	13.600	13.600	13.600
58	29	- Aufwendungen aus internen Leistungsbeziehungen	3.735,66	2.000	2.000	2.000	2.000	2.000
		5811000 Aufwendungen aus internen Leistungsbeziehungen	3.735,66	2.000	2.000	2.000	2.000	2.000
	30	= Ergebnis (= Zeilen 27, 28, 29)	-21.016,82	3.200	1.600	1.600	1.500	1.500

Teilergebnisplan 2022

Seite : 110

Datum: 14.12.2021

Uhrzeit: 16:21:34

Gemeinde: 01 Gemeinde Flintbek

Hauptproduktbereich 5 Gestaltung und Umwelt
 Produktbereich 57 Wirtschaft und Tourismus
 Produktgruppe 573 Allgemeine Einrichtungen und Unternehmen
 Produkt 57304 Allgemeine Einrichtungen und Unternehmen Heitmannskamp 4

Ertrags- und Aufwandsarten			Ergebnis des Vorvorjahres	Ansatz des Vorjahres	Ansatz des Haushaltsjahres	Planung Haushaltsjahr + 1	Planung Haushaltsjahr + 2	Planung Haushaltsjahr + 3
			2020	2021	2022	2023	2024	2025
			in EUR	in EUR	in EUR	in EUR	in EUR	in EUR
1	2	3	4	5	6	7	8	9
40	1	Steuern und ähnliche Abgaben	0,00	0	0	0	0	0
41	2	+ Zuwendungen und allgemeine Umlagen	0,00	0	0	0	0	0
42	3	+ sonstige Transfererträge	0,00	0	0	0	0	0
43	4	+ öffentlich-rechtliche Leistungsentgelte	0,00	0	0	0	0	0
441 442 446	5	+ privatrechtliche Leistungsentgelte	360,00	300	300	300	300	300
		4411000 Mieten und Pachten) Miete für Garage der Polizei	360,00	300	300	300	300	300
448	6	+ Kostenerstattungen und Kostenumlagen	0,00	0	0	0	0	0
45	7	+ sonstige ordentliche Erträge	0,00	0	0	0	0	0
471	8	+ aktivierte Eigenleistungen	0,00	0	0	0	0	0
472	9	+/- Bestandsveränderungen	0,00	0	0	0	0	0
	10	= ordentliche Erträge	360,00	300	300	300	300	300
50	11	Personalaufwendungen	0,00	0	0	0	0	0
51	12	+ Versorgungsaufwendungen	0,00	0	0	0	0	0
52	13	+ Aufwendungen für Sach- und Dienstleistungen	13,77	100	4.400	4.000	4.000	4.000
		5211000 Unterhaltung der Grundstücke und baulichen Anla	0,00	0	900	500	500	500
		5241000 Bewirtschaftung der Grundstücke, baulichen Anlagen usw..)	13,77	100	1.000	1.000	1.000	1.000
		5241100 Bewirtschaftung d. Grundst., Energie, Strom, Gas, Wasser	0,00	0	2.500	2.500	2.500	2.500
57	14	+ bilanzielle Abschreibungen	0,00	0	0	0	0	0
53	15	+ Transferaufwendungen	0,00	0	0	0	0	0
54	16	+ sonstige ordentliche Aufwendungen	0,00	0	0	0	0	0
	17	davon Verfügungsmittel	0,00	0	0	0	0	0
	18	= ordentliche Aufwendungen (= Zeilen 11 bis 16)	13,77	100	4.400	4.000	4.000	4.000
	19	= Ergebnis der laufenden Verwaltungstätigkeit (= Zeilen 10 / 18)	346,23	200	-4.100	-3.700	-3.700	-3.700
46	20	+ Finanzerträge	0,00	0	0	0	0	0
55	21	- Zinsen und sonstige Finanzaufwendungen	0,00	0	0	0	0	0
	22	= Finanzergebnis (= Zeilen 20 und 21)	0,00	0	0	0	0	0
	23	= ordentliches Ergebnis (= Zeilen 19 und 22)	346,23	200	-4.100	-3.700	-3.700	-3.700
49	24	+ außerordentliche Erträge	0,00	0	0	0	0	0
59	25	- außerordentliche Aufwendungen	0,00	0	0	0	0	0
	26	= außerordentliches Ergebnis (= Zeilen 24 und 25)	0,00	0	0	0	0	0
	27	= Ergebnis vor Berücksichtigung der internen Leistungsbeziehungen (= Zeilen 23 und 26)	346,23	200	-4.100	-3.700	-3.700	-3.700
48	28	+ Erträge aus internen Leistungsbeziehungen	0,00	0	0	0	0	0
58	29	- Aufwendungen aus internen Leistungsbeziehungen	1.559,81	0	0	0	0	0
		5811000 Aufwendungen aus internen Leistungsbeziehunge	1.559,81	0	0	0	0	0
	30	= Ergebnis (= Zeilen 27, 28, 29)	-1.213,58	200	-4.100	-3.700	-3.700	-3.700

Teilergebnisplan 2022

Seite : 111
Datum: 14.12.2021
Uhrzeit: 16:21:34

Gemeinde: 01 Gemeinde Flintbek

Hauptproduktbereich 5 Gestaltung und Umwelt
Produktbereich 57 Wirtschaft und Tourismus
Produktgruppe 573 Allgemeine Einrichtungen und Unternehmen
Produkt 57305 Allgemeine Einrichtungen und Unternehmen Kätterskamp 5

Ertrags- und Aufwandsarten			Ergebnis des Vorvor- jahres	Ansatz des Vorjah- res	Ansatz des Haus- haltsjahres	Planung Haus- haltsjahr + 1	Planung Haus- haltsjahr + 2	Planung Haus- haltsjahr + 3
			2020	2021	2022	2023	2024	2025
			in EUR	in EUR	in EUR	in EUR	in EUR	in EUR
1	2	3	4	5	6	7	8	9
40	1	Steuern und ähnliche Abgaben	0,00	0	0	0	0	0
41	2	+ Zuwendungen und allgemeine Umlagen	0,00	0	0	0	0	0
42	3	+ sonstige Transfererträge	0,00	0	0	0	0	0
43	4	+ öffentlich-rechtliche Leistungsentgelte	0,00	0	0	0	0	0
441	5	+ privatrechtliche Leistungsentgelte	17.800,00	0	0	0	0	0
442								
446		4462000 Sonstige privatrechtliche Leistungsentgelte	17.800,00	0	0	0	0	0
448	6	+ Kostenerstattungen und Kostenumlagen	0,00	0	0	0	0	0
45	7	+ sonstige ordentliche Erträge	0,00	0	0	0	0	0
471	8	+ aktivierte Eigenleistungen	0,00	0	0	0	0	0
472	9	+/- Bestandsveränderungen	0,00	0	0	0	0	0
	10	= ordentliche Erträge	17.800,00	0	0	0	0	0
50	11	Personalaufwendungen	0,00	0	0	0	0	0
51	12	+ Versorgungsaufwendungen	0,00	0	0	0	0	0
52	13	+ Aufwendungen für Sach- und Dienstleistungen	61.711,23	53.000	54.800	54.800	54.800	54.800
		5211000 Unterhaltung der Grundstücke und baulichen Anla	25.286,17	0	0	0	0	0
		5231000 Mieten und Pachten	21.427,25	53.000	53.000	53.000	53.000	53.000
		* Miete + VZ Betriebskosten für 2021 53.000 €						
		5241000 Bewirtschaftung der Grundstücke, baulichen Anlagen	812,00	0	1.800	1.800	1.800	1.800
		usw..						
		5271000 Besondere Verwaltungs- und Betriebsaufwendung	14.185,81	0	0	0	0	0
57	14	+ bilanzielle Abschreibungen	227,09	300	300	300	300	300
		5711080 Abschreibungen auf Betriebs- und	227,09	300	300	300	300	300
		Geschäftsausstattung						
53	15	+ Transferaufwendungen	0,00	0	0	0	0	0
54	16	+ sonstige ordentliche Aufwendungen	203,00	0	0	0	0	0
		5431000 Geschäftsaufwendungen	203,00	0	0	0	0	0
	17	davon Verfügungsmittel	0,00	0	0	0	0	0
	18	= ordentliche Aufwendungen (= Zeilen 11 bis 16)	62.141,32	53.300	55.100	55.100	55.100	55.100
	19	= Ergebnis der laufenden Verwaltungstätigkeit (= Zeilen 10 / 18)	-44.341,32	-53.300	-55.100	-55.100	-55.100	-55.100
46	20	+ Finanzerträge	0,00	0	0	0	0	0
55	21	- Zinsen und sonstige Finanzaufwendungen	0,00	0	0	0	0	0
	22	= Finanzergebnis (= Zeilen 20 und 21)	0,00	0	0	0	0	0
	23	= ordentliches Ergebnis (= Zeilen 19 und 22)	-44.341,32	-53.300	-55.100	-55.100	-55.100	-55.100
49	24	+ außerordentliche Erträge	0,00	0	0	0	0	0
59	25	- außerordentliche Aufwendungen	0,00	0	0	0	0	0
	26	= außerordentliches Ergebnis (= Zeilen 24 und 25)	0,00	0	0	0	0	0
	27	= Ergebnis vor Berücksichtigung der internen Leistungsbeziehungen (= Zeilen 23 und 26)	-44.341,32	-53.300	-55.100	-55.100	-55.100	-55.100
48	28	+ Erträge aus internen Leistungsbeziehungen	0,00	0	0	0	0	0
58	29	- Aufwendungen aus internen Leistungsbeziehungen	20,90	0	0	0	0	0
		5811000 Aufwendungen aus internen Leistungsbeziehunge	20,90	0	0	0	0	0
	30	= Ergebnis (= Zeilen 27, 28, 29)	-44.362,22	-53.300	-55.100	-55.100	-55.100	-55.100

Teilergebnisplan 2022

Seite : 112

Datum: 14.12.2021

Uhrzeit: 16:21:34

Gemeinde: 01 Gemeinde Flintbek

Hauptproduktbereich	5	Gestaltung und Umwelt
Produktbereich	57	Wirtschaft und Tourismus
Produktgruppe	573	Allgemeine Einrichtungen und Unternehmen
Produkt	57305	Allgemeine Einrichtungen und Unternehmen Kätterskamp 5

Ertrags- und Aufwandsarten			Ergebnis des Vorvor- jahres	Ansatz des Vorjah- res	Ansatz des Haus- haltsjahres	Planung Haus- haltsjahr + 1	Planung Haus- haltsjahr + 2	Planung Haus- haltsjahr + 3
			2020	2021	2022	2023	2024	2025
			in EUR	in EUR	in EUR	in EUR	in EUR	in EUR
1	2	3	4	5	6	7	8	9

Teilergebnisplan 2022

Seite : 113
Datum: 14.12.2021
Uhrzeit: 16:21:34

Gemeinde: 01 Gemeinde Flintbek

Hauptproduktbereich 5 Gestaltung und Umwelt
Produktbereich 57 Wirtschaft und Tourismus
Produktgruppe 573 Allgemeine Einrichtungen und Unternehmen
Produkt 57306 Allgemeine Einrichtungen und Unternehmen Ehem. Feuerwehrhaus Voorde

Ertrags- und Aufwandsarten			Ergebnis des Vorvor- jahres	Ansatz des Vorjah- res	Ansatz des Haus- haltsjahres	Planung Haus- haltsjahr + 1	Planung Haus- haltsjahr + 2	Planung Haus- haltsjahr + 3
			2020	2021	2022	2023	2024	2025
			in EUR	in EUR	in EUR	in EUR	in EUR	in EUR
1	2	3	4	5	6	7	8	9
40	1	Steuern und ähnliche Abgaben	0,00	0	0	0	0	0
41	2	+ Zuwendungen und allgemeine Umlagen	0,00	0	0	0	0	0
42	3	+ sonstige Transfererträge	0,00	0	0	0	0	0
43	4	+ öffentlich-rechtliche Leistungsentgelte	0,00	0	0	0	0	0
441	5	+ privatrechtliche Leistungsentgelte	0,00	0	0	0	0	0
442								
446								
448	6	+ Kostenerstattungen und Kostenumlagen	0,00	0	0	0	0	0
45	7	+ sonstige ordentliche Erträge	0,00	0	0	0	0	0
471	8	+ aktivierte Eigenleistungen	0,00	0	0	0	0	0
472	9	+/- Bestandsveränderungen	0,00	0	0	0	0	0
	10	= ordentliche Erträge	0,00	0	0	0	0	0
50	11	Personalaufwendungen	0,00	0	0	0	0	0
51	12	+ Versorgungsaufwendungen	0,00	0	0	0	0	0
52	13	+ Aufwendungen für Sach- und Dienstleistungen	0,00	0	2.500	2.500	2.500	2.500
		5211000 Unterhaltung der Grundstücke und baulichen Anla	0,00	0	500	500	500	500
		5241000 Bewirtschaftung der Grundstücke, baulichen Anlagen usw..	0,00	0	2.000	2.000	2.000	2.000
57	14	+ bilanzielle Abschreibungen	0,00	0	0	0	0	0
53	15	+ Transferaufwendungen	0,00	0	0	0	0	0
54	16	+ sonstige ordentliche Aufwendungen	0,00	0	0	0	0	0
	17	davon Verfügungsmittel	0,00	0	0	0	0	0
	18	= ordentliche Aufwendungen (= Zeilen 11 bis 16)	0,00	0	2.500	2.500	2.500	2.500
	19	= Ergebnis der laufenden Verwaltungstätigkeit (= Zeilen 10 / 18)	0,00	0	-2.500	-2.500	-2.500	-2.500
46	20	+ Finanzerträge	0,00	0	0	0	0	0
55	21	- Zinsen und sonstige Finanzaufwendungen	0,00	0	0	0	0	0
	22	= Finanzergebnis (= Zeilen 20 und 21)	0,00	0	0	0	0	0
	23	= ordentliches Ergebnis (= Zeilen 19 und 22)	0,00	0	-2.500	-2.500	-2.500	-2.500
49	24	+ außerordentliche Erträge	0,00	0	0	0	0	0
59	25	- außerordentliche Aufwendungen	0,00	0	0	0	0	0
	26	= außerordentliches Ergebnis (= Zeilen 24 und 25)	0,00	0	0	0	0	0
	27	= Ergebnis vor Berücksichtigung der internen Leistungsbeziehungen (= Zeilen 23 und 26)	0,00	0	-2.500	-2.500	-2.500	-2.500
48	28	+ Erträge aus internen Leistungsbeziehungen	0,00	0	0	0	0	0
58	29	- Aufwendungen aus internen Leistungsbeziehungen	0,00	0	0	0	0	0
	30	= Ergebnis (= Zeilen 27, 28, 29)	0,00	0	-2.500	-2.500	-2.500	-2.500

Teilergebnisplan 2022

Seite : 114

Datum: 14.12.2021

Uhrzeit: 16:21:34

Gemeinde: 01 Gemeinde Flintbek

Hauptproduktbereich	6	Zentrale Finanzleistungen
Produktbereich	61	Allgemeine Finanzwirtschaft
Produktgruppe	611	Steuern, allgemeine Zuweisungen, allgemeine Umlagen
Produkt	61101	Steuern, allgemeine Zuweisungen, allgemeine Umlagen

Ertrags- und Aufwandsarten			Ergebnis des Vorvorjahres	Ansatz des Vorjahres	Ansatz des Haushaltsjahres	Planung Haushaltsjahr + 1	Planung Haushaltsjahr + 2	Planung Haushaltsjahr + 3
			2020	2021	2022	2023	2024	2025
			in EUR	in EUR	in EUR	in EUR	in EUR	in EUR
1	2	3	4	5	6	7	8	9
40	1	Steuern und ähnliche Abgaben	10.499.024,65	9.953.100	10.170.800	10.413.400	10.670.900	10.912.500
		4011000 Grundsteuer A	38.319,84	38.300	41.900	41.900	41.900	41.900
		*) Hebesatz : 450%						
		4012000 Grundsteuer B	1.160.034,27	1.150.000	1.228.400	1.234.500	1.240.700	1.246.900
		*) Hebesatz: 450 %						
		4013000 Gewerbesteuer	4.268.903,52	4.000.000	4.000.000	4.000.000	4.000.000	4.000.000
		*) Hebesatz: 380 %						
		4021000 Gemeindeanteil an der Einkommensteuer	4.007.336,00	3.831.700	3.924.700	4.160.200	4.395.700	4.631.100
		*) Der Ansatz beruht auf der Grundlage des Haushaltserlasses 2021. (vorläufig).						
		4022000 Gemeindeanteil an der Umsatzsteuer	443.580,00	395.300	354.800	355.800	371.600	371.600
		*) Gemäß Haushaltserlass 2022 (vorläufig)						
		4031000 Vergnügungssteuer	125.884,18	110.000	133.000	133.000	133.000	133.000
		4032000 Hundesteuer	52.330,84	50.000	50.000	50.000	50.000	50.000
		4051000 Leistungen nach dem Familienleistungsausgleich	402.636,00	377.800	438.000	438.000	438.000	438.000
41	2	+ Zuwendungen und allgemeine Umlagen	1.966.842,71	1.791.500	454.600	1.215.000	1.215.000	1.215.000
		4111000 Schlüsselzuweisungen	1.692.936,00	1.584.700	139.600	1.000.000	1.000.000	1.000.000
		*) Vorläufige Festsetzung, Änderungen sind noch möglich.						
		4112000 Schlüsselzuweisungen an die Zentralen Orte zum Ausgleich übergemeindlicher Aufgaben	212.568,00	206.800	215.000	215.000	215.000	215.000
		Übergemeindliche Aufgaben, Stadtrandkern II. Ordnung						
		4131000 Allgemeine Zuweisungen Land	61.338,71	0	100.000	0	0	0
		*) Kompensation Mindereinnahmen EKSt gem. Haushaltserlass 2022						
42	3	+ sonstige Transfererträge	0,00	0	0	0	0	0
43	4	+ öffentlich-rechtliche Leistungsentgelte	0,00	0	0	0	0	0
441	5	+ privatrechtliche Leistungsentgelte	0,00	0	0	0	0	0
442								
446								
448	6	+ Kostenerstattungen und Kostenumlagen	0,00	0	0	0	0	0
45	7	+ sonstige ordentliche Erträge	221.867,90	5.000	5.000	5.000	5.000	5.000
		4565200 Nachzahlungszinsen	121.931,50	5.000	5.000	5.000	5.000	5.000
		4581272 Erträge aus Zuschreibungen von Gewerbesteuer	2.804,86	0	0	0	0	0
		4581276 Erträge aus Zuschreibungen von Forderungen aus Hundesteuer	12,24	0	0	0	0	0
		4581292 Erträge aus Zuschreibungen von Forderungen aus sonstigen ordentlichen Erträgen	49,23	0	0	0	0	0
		4583271 Erträge aus der Auflösung von Einzelwertberichtigungen auf Forderungen aus Grundsteuer B	4.006,17	0	0	0	0	0
		4583272 Erträge aus der Auflösung von Einzelwertberichtigungen auf Forderungen aus Gewerbesteuer	86.551,40	0	0	0	0	0
		4583276 Erträge aus der Auflösung von Einzelwertberichtigungen auf Forderungen aus Hundesteuer	137,08	0	0	0	0	0
		4583292 Erträge aus der Auflösung von Einzelwertberichtigungen auf Forderungen aus sonstigen ordentlichen Erträgen	26,21	0	0	0	0	0
		4583630 Erträge aus der Auflösung von Einzelwertberichtigungen auf Forderungen aus Erträge aus Kostenerstattungen, Kostenumlagen	489,50	0	0	0	0	0

Teilergebnisplan 2022

Seite : 115
Datum: 14.12.2021
Uhrzeit: 16:21:34

Gemeinde: 01 Gemeinde Flintbek

Hauptproduktbereich	6	Zentrale Finanzleistungen
Produktbereich	61	Allgemeine Finanzwirtschaft
Produktgruppe	611	Steuern, allgemeine Zuweisungen, allgemeine Umlagen
Produkt	61101	Steuern, allgemeine Zuweisungen, allgemeine Umlagen

Ertrags- und Aufwandsarten			Ergebnis des Vorvor- jahres	Ansatz des Vorjah- res	Ansatz des Haus- haltsjahres	Planung Haus- haltsjahr + 1	Planung Haus- haltsjahr + 2	Planung Haus- haltsjahr + 3
			2020	2021	2022	2023	2024	2025
			in EUR	in EUR	in EUR	in EUR	in EUR	in EUR
1	2	3	4	5	6	7	8	9
		4583640 Erträge aus der Auflösung von Einzelwertberichtigungen auf Forderungen aus Mieten und Pachten	2.223,20	0	0	0	0	0
		4583660 Erträge aus der Auflösung von Einzelwertberichtigungen auf Forderungen aus sonstigem privatrechtlichem Leistungsentgelten	3.636,51	0	0	0	0	0
471	8	+ aktivierte Eigenleistungen	0,00	0	0	0	0	0
472	9	+/- Bestandsveränderungen	0,00	0	0	0	0	0
	10	= ordentliche Erträge	12.687.735,26	11.749.600	10.630.400	11.633.400	11.890.900	12.132.500
50	11	Personalaufwendungen	0,00	0	0	0	0	0
51	12	+ Versorgungsaufwendungen	0,00	0	0	0	0	0
52	13	+ Aufwendungen für Sach- und Dienstleistungen	0,00	0	0	0	0	0
57	14	+ bilanzielle Abschreibungen	4.375,31	0	0	0	0	0
		5731271 Abschreibungen auf Forderungen aus Grundsteuer	1.490,41	0	0	0	0	0
		5731272 Abschreibungen auf Forderungen aus Gewerbeste	2.804,87	0	0	0	0	0
		5731276 Abschreibungen auf Forderungen aus Hundesteuer	55,03	0	0	0	0	0
		5731292 Abschreibungen auf Forderungen aus sonstigen ordentlichen Erträgen	25,00	0	0	0	0	0
53	15	+ Transferaufwendungen	4.944.879,78	5.009.700	6.722.400	5.375.900	5.375.900	5.375.900
		5341000 Gewerbesteuerumlage	431.199,00	400.000	400.000	400.000	400.000	400.000
		5371000 Allgemeine Umlagen an das Land *) Finanzausgleichsumlage gem. § 29 FAG	0,00	0	323.000	0	0	0
		5372100 Allgem. Umlagen an Gem. - Kreisumlage *) Auf der Grundlage des Vorjahres z.Z. 29 %, unter Vorbeh	2.346.418,14	2.533.800	3.224.600	2.900.000	2.900.000	2.900.000
		5372200 Allgem. Umlagen an Gem. - Amtsumlage *) Gemäß Entwurf Amtshaushalt vorläufig 24,55 %.	2.167.262,64	2.075.900	2.774.800	2.075.900	2.075.900	2.075.900
54	16	+ sonstige ordentliche Aufwendungen	45.975,62	3.000	3.000	3.000	3.000	3.000
		5473250 Aufwendungen aus Einzelwertberichtigungen auf Forderungen aus Benutzungsgebühren	19.478,73	0	0	0	0	0
		5473251 Aufwendungen aus Einzelwertberichtigungen auf Forderungen aus Benutzungsgebühr 1	7.302,54	0	0	0	0	0
		5473272 Aufwendungen aus Einzelwertberichtigungen auf Forderungen aus Gewerbesteuer	7.151,50	0	0	0	0	0
		5473292 Aufwendungen aus Einzelwertberichtigungen auf Forderungen aus sonstigen ordentlichen Erträgen	1.311,35	0	0	0	0	0
		5482100 Erstattungszinsen	10.731,50	3.000	3.000	3.000	3.000	3.000
	17	davon Verfügungsmittel	0,00	0	0	0	0	0
	18	= ordentliche Aufwendungen (= Zeilen 11 bis 16)	4.995.230,71	5.012.700	6.725.400	5.378.900	5.378.900	5.378.900
	19	= Ergebnis der laufenden Verwaltungstätigkeit (= Zeilen 10 / 18)	7.692.504,55	6.736.900	3.905.000	6.254.500	6.512.000	6.753.600
46	20	+ Finanzerträge	0,00	0	0	0	0	0
55	21	- Zinsen und sonstige Finanzaufwendungen	0,00	0	0	0	0	0
	22	= Finanzergebnis (= Zeilen 20 und 21)	0,00	0	0	0	0	0
	23	= ordentliches Ergebnis (= Zeilen 19 und 22)	7.692.504,55	6.736.900	3.905.000	6.254.500	6.512.000	6.753.600
49	24	+ außerordentliche Erträge	0,00	0	0	0	0	0

Teilergebnisplan 2022

Seite : 116

Datum: 14.12.2021

Uhrzeit: 16:21:34

Gemeinde: 01 Gemeinde Flintbek

Hauptproduktbereich	6	Zentrale Finanzleistungen
Produktbereich	61	Allgemeine Finanzwirtschaft
Produktgruppe	611	Steuern, allgemeine Zuweisungen, allgemeine Umlagen
Produkt	61101	Steuern, allgemeine Zuweisungen, allgemeine Umlagen

Ertrags- und Aufwandsarten			Ergebnis des Vorvor- jahres	Ansatz des Vorjah- res	Ansatz des Haus- haltsjahres	Planung Haus- haltsjahr + 1	Planung Haus- haltsjahr + 2	Planung Haus- haltsjahr + 3
			2020	2021	2022	2023	2024	2025
			in EUR	in EUR	in EUR	in EUR	in EUR	in EUR
1	2	3	4	5	6	7	8	9
59	25	- außerordentliche Aufwendungen	0,00	0	0	0	0	0
	26	= außerordentliches Ergebnis (= Zeilen 24 und 25)	0,00	0	0	0	0	0
	27	= Ergebnis vor Berücksichtigung der internen Leistungsbeziehungen (= Zeilen 23 und 26)	7.692.504,55	6.736.900	3.905.000	6.254.500	6.512.000	6.753.600
48	28	+ Erträge aus internen Leistungsbeziehungen	0,00	0	0	0	0	0
58	29	- Aufwendungen aus internen Leistungsbeziehungen	0,00	0	0	0	0	0
	30	= Ergebnis (= Zeilen 27, 28, 29)	7.692.504,55	6.736.900	3.905.000	6.254.500	6.512.000	6.753.600

Teilergebnisplan 2022

Seite : 117
Datum: 14.12.2021
Uhrzeit: 16:21:34

Gemeinde: 01 Gemeinde Flintbek

Hauptproduktbereich 6 Zentrale Finanzleistungen
Produktbereich 61 Allgemeine Finanzwirtschaft
Produktgruppe 612 Sonstige allgemeine Finanzwirtschaft
Produkt 61201 Sonstige allgemeine Finanzwirtschaft

Ertrags- und Aufwandsarten			Ergebnis des Vorvorjahres	Ansatz des Vorjahres	Ansatz des Haushaltsjahres	Planung Haushaltsjahr + 1	Planung Haushaltsjahr + 2	Planung Haushaltsjahr + 3
			2020	2021	2022	2023	2024	2025
			in EUR	in EUR	in EUR	in EUR	in EUR	in EUR
1	2	3	4	5	6	7	8	9
40	1	Steuern und ähnliche Abgaben	0,00	0	0	0	0	0
41	2	+ Zuwendungen und allgemeine Umlagen	0,00	0	0	0	0	0
42	3	+ sonstige Transfererträge	0,00	0	0	0	0	0
43	4	+ öffentlich-rechtliche Leistungsentgelte	0,00	0	0	0	0	0
441	5	+ privatrechtliche Leistungsentgelte	0,00	0	0	0	0	0
442								
446								
448	6	+ Kostenerstattungen und Kostenumlagen	0,00	0	0	0	0	0
45	7	+ sonstige ordentliche Erträge	-17,00	1.000	1.000	1.000	1.000	1.000
		4562500 Verspätungszuschläge	0,00	500	500	500	500	500
		4562600 Stundungszinsen	-17,00	500	500	500	500	500
471	8	+ aktivierte Eigenleistungen	0,00	0	0	0	0	0
472	9	+/- Bestandsveränderungen	0,00	0	0	0	0	0
	10	= ordentliche Erträge	-17,00	1.000	1.000	1.000	1.000	1.000
50	11	Personalaufwendungen	0,00	0	0	0	0	0
51	12	+ Versorgungsaufwendungen	0,00	0	0	0	0	0
52	13	+ Aufwendungen für Sach- und Dienstleistungen	0,00	0	0	0	0	0
57	14	+ bilanzielle Abschreibungen	0,00	0	0	0	0	0
53	15	+ Transferaufwendungen	0,00	0	0	0	0	0
54	16	+ sonstige ordentliche Aufwendungen	0,00	0	0	0	0	0
	17	davon Verfügungsmittel	0,00	0	0	0	0	0
	18	= ordentliche Aufwendungen (= Zeilen 11 bis 16)	0,00	0	0	0	0	0
	19	= Ergebnis der laufenden Verwaltungstätigkeit (= Zeilen 10 / 18)	-17,00	1.000	1.000	1.000	1.000	1.000
46	20	+ Finanzerträge	2,21	0	0	0	0	0
		4617000 Zinserträge Kreditinstitute	2,21	0	0	0	0	0
55	21	- Zinsen und sonstige Finanzaufwendungen	143.295,91	158.300	133.900	133.900	133.500	133.500
		5511000 Zinsaufwendungen an das Land	1.208,36	800	400	400	0	0
		5517000 Zinsaufwendungen an Kreditinstitute	142.087,55	157.500	133.500	133.500	133.500	133.500
		*) Lfd. Zinsen 128.500 € für lfd. Kredite zzgl. Zinsen f. Kassenkredit/Verwahrtgelt 5.000 €						
	22	= Finanzergebnis (= Zeilen 20 und 21)	-143.293,70	-158.300	-133.900	-133.900	-133.500	-133.500
	23	= ordentliches Ergebnis (= Zeilen 19 und 22)	-143.310,70	-157.300	-132.900	-132.900	-132.500	-132.500
49	24	+ außerordentliche Erträge	0,00	0	0	0	0	0
59	25	- außerordentliche Aufwendungen	0,00	0	0	0	0	0
	26	= außerordentliches Ergebnis (= Zeilen 24 und 25)	0,00	0	0	0	0	0
	27	= Ergebnis vor Berücksichtigung der internen Leistungsbeziehungen (= Zeilen 23 und 26)	-143.310,70	-157.300	-132.900	-132.900	-132.500	-132.500
48	28	+ Erträge aus internen Leistungsbeziehungen	0,00	0	0	0	0	0
58	29	- Aufwendungen aus internen Leistungsbeziehungen	0,00	0	0	0	0	0
	30	= Ergebnis (= Zeilen 27, 28, 29)	-143.310,70	-157.300	-132.900	-132.900	-132.500	-132.500

*** Ende der Liste "Teilergebnisplan" ***

Teilfinanzplan 2022

Seite : 118

Datum: 14.12.2021

Uhrzeit: 16:21:34

Gemeinde: 01 Gemeinde Flintbek

Hauptproduktbereich	1	Zentrale Verwaltung
Produktbereich	11	Innere Verwaltung
Produktgruppe	111	Verwaltungssteuerung und -Service
Produkt	11101	Gemeindeorgane

Ein- und Auszahlungsarten			Ergebnis des Vorvorjahres	Ansatz des Vorjahres	Ansatz des Haushaltsjahres	Verpflichtungsermächtigungen	Planung Haushaltsjahr + 1	Planung Haushaltsjahr + 2	Planung Haushaltsjahr + 3
			2020	2021	2022	2022	2023	2024	2025
			in EUR	in EUR	in EUR	in EUR	in EUR	in EUR	in EUR
1	2	3	4	5	6	7	8	9	10
Ohne Projektzuordnung									
		laufende Verwaltungstätigkeit							
60	1	Steuern und ähnliche Abgaben	0,00	0	0	-----	0	0	0
61	2	+ Zuweisungen und allgemeine Umlagen	300,00	0	0	-----	0	0	0
		6148000 Zuweisungen und Zuschüsse für laufende Zwecke von übrigen Bereichen *) u.a. Spenden, Seniorenbeirat u.a.	300,00	0	0	-----	0	0	0
62	3	+ Sonstige Transfereinzahlungen	0,00	0	0	-----	0	0	0
63	4	+ öffentlich-rechtliche Leistungsentgelte	0,00	0	0	-----	0	0	0
641	5	+ privatrechtliche Leistungsentgelte	30,00	0	0	-----	0	0	0
642									
646		6421000 Erträge aus dem Verkauf von Vorräten	30,00	0	0	-----	0	0	0
648	6	+ Kostenerstattungen und Kostenumlagen	0,00	0	0	-----	0	0	0
65	7	+ sonstige Einzahlungen	0,00	0	0	-----	0	0	0
66	8	+ Zinsen und sonstige Finanzeinzahlungen	0,00	0	0	-----	0	0	0
	9	= Einzahlungen aus laufender Verwaltungstätigkeit	330,00	0	0	-----	0	0	0
70	10	Personalauszahlungen	231.381,83	198.600	243.100	-----	246.800	250.500	254.100
		7011000 Dienstbezüge Beamte/-innen	128.495,81	125.300	131.900	-----	133.900	135.900	137.800
		** Personalkosten - Allgemeine Erläuterung ** Berücksichtigt sind allgemeine sowie tarifvertragliche Erhöhungen. Aufgrund der Umorganisation innerhalb der Verwaltung ergeben sich bei der produktgenauen Veranschlagung der Personalkosten u.a. auch größere Verschiebungen.							
		7012000 Dienstbezüge Arbeitnehmer/-innen	29.249,60	29.400	30.200	-----	30.700	31.100	31.600
		7021000 Beiträge zu Versorgungskassen für Beamte/-innen	65.917,08	36.000	72.600	-----	73.700	74.800	75.900
		7022000 Beiträge zu Versorgungskassen Arbeitnehmer/-innen	1.971,88	1.900	2.000	-----	2.000	2.100	2.100
		7032000 Beiträge zur gesetzlichen Sozialversicherung Arbeitnehmer/-innen	5.621,49	5.800	6.200	-----	6.300	6.400	6.500
		7041000 Beihilfen, Unterstützungsleistungen und dgl. für Beschäftigte	125,97	200	200	-----	200	200	200
71	11	+ Versorgungsauszahlungen	0,00	0	0	-----	0	0	0
72	12	+ Auszahlungen für Sach- u. Dienstleistungen	1.638,83	5.200	4.700	-----	4.700	4.700	4.700
		7262000 Aus- und Fortbildung, Umschulung	300,00	700	700	-----	700	700	700
		7291000 Auszahlungen für sonstige Dienstleistungen	1.338,83	4.500	4.000	-----	4.000	4.000	4.000
		* Ehrung u. Repräsentation 3.000 €, Brandschutzehrenzeichen 1.000 €							
75	13	+ Zinsen und sonstige Finanzauszahlungen	0,00	0	0	-----	0	0	0
73	14	+ Transferauszahlungen	0,00	0	0	-----	0	0	0
74	15	+ sonstige Auszahlungen	52.951,08	65.000	67.500	-----	67.500	67.500	67.500
		7421000 Auszahlungen für ehrenamtliche und sonstige Tätigkeit *) Sitzungsgelder/Aufwandsentschädigungen	51.537,08	62.000	62.000	-----	62.000	62.000	62.000
		7429000 Sonstige Auszahlungen für die Inanspruchnahme von Rechten und Diensten	537,50	1.000	1.000	-----	1.000	1.000	1.000
		7431000 Geschäftsauszahlungen *) Sachkosten Gleichst.beauftragte 100 €, Sen.beirat 300 €, Bücher 100 €, Reisekosten 1.500 €, Kinder- und Jugendbeirat 2.500 € Beschluss BJKS v. 09.12.2021	876,50	2.000	4.500	-----	4.500	4.500	4.500

Teilfinanzplan 2022

Seite : 119

Datum: 14.12.2021

Uhrzeit: 16:21:34

Gemeinde: 01 Gemeinde Flintbek

Hauptproduktbereich	1	Zentrale Verwaltung
Produktbereich	11	Innere Verwaltung
Produktgruppe	111	Verwaltungssteuerung und -Service
Produkt	11101	Gemeindeorgane

Ein- und Auszahlungsarten			Ergebnis des Vorvor- jahres	Ansatz des Vorjah- res	Ansatz des Haus- haltsjahres	Ver- pflich- tungs- ermäch- tigungen	Planung Haus- haltsjahr + 1	Planung Haus- haltsjahr + 2	Planung Haus- haltsjahr + 3
			2020	2021	2022	2022	2023	2024	2025
			in EUR	in EUR	in EUR	in EUR	in EUR	in EUR	in EUR
1	2	3	4	5	6	7	8	9	10
	16	= Auszahlungen aus laufender Verwaltungstätigkeit (= Zeilen 10 bis 15)	285.971,74	268.800	315.300	- - - -	319.000	322.700	326.300
	17	Saldo aus laufender Verwaltungstätigkeit (= Zeilen 9 / 16)	-285.641,74	-268.800	-315.300	- - - -	-319.000	-322.700	-326.300
		Investitionstätigkeit							
681	18	Einzahlungen aus Zuweisungen und Zuschüssen für Investitionen und Investitionsförderungsmaßnahmen	0,00	0	0	0	0	0	0
682	19	+ Einzahlungen aus der Veräußerung von Grundstücken und Gebäuden	0,00	0	0	0	0	0	0
683	20	+ Einzahlungen aus der Veräußerung von beweglichem Anlagevermögen	0,00	0	0	0	0	0	0
684	21	+ Einzahlungen aus der Veräußerung von Finanzanlage	0,00	0	0	0	0	0	0
685	22	+ Einzahlungen aus der Abwicklung von Baumaßnahme	0,00	0	0	0	0	0	0
686	23	+ Einzahlungen aus Rückflüssen (für Investitionen und Investitionsförderungsmaßnahmen Dritter)	0,00	0	0	0	0	0	0
688	24	+ Einzahlungen aus Beiträgen u. ä. Entgelten	0,00	0	0	0	0	0	0
689	25	+ sonstige Investitionseinzahlungen	0,00	0	0	0	0	0	0
	26	= Summe der investiven Einzahlungen	0,00	0	0	0	0	0	0
781	27	Auszahlungen von Zuweisungen und Zuschüssen für Investitionen und Investitionsförderungsmaßnahmen	0,00	0	0	0	0	0	0
782	28	+ Auszahlungen für den Erwerb von Grundstücken und Gebäuden	0,00	0	0	0	0	0	0
783	29	+ Auszahlungen für den Erwerb von beweglichem Anlagevermögen	0,00	0	0	0	0	0	0
784	30	+ Auszahlungen für den Erwerb von Finanzanlagen	0,00	0	0	0	0	0	0
785	31	+ Auszahlungen für Baumaßnahmen	0,00	0	0	0	0	0	0
786	32	+ Auszahlungen für die Gewährung von Ausleihungen (für Investitionen und Investitionsförderungsmaßnahmen Dritter)	0,00	0	0	0	0	0	0
	33	+ Sonstige Investitionsauszahlungen	0,00	0	0	0	0	0	0
	34	= Summe der investiven Auszahlungen (= Zeilen 27 bis 33)	0,00	0	0	0	0	0	0
	35	= Saldo aus Investitionstätigkeit (= Zeilen 26 / 34)	0,00	0	0	0	0	0	0
	36	= Finanzmittelüberschuss/-fehlbetrag (= Zeilen 17 und 35)	-285.641,74	-268.800	-315.300	0	-319.000	-322.700	-326.300

Teilfinanzplan 2022

Seite : 120

Datum: 14.12.2021

Uhrzeit: 16:21:34

Gemeinde: 01 Gemeinde Flintbek

Hauptproduktbereich	1	Zentrale Verwaltung
Produktbereich	11	Innere Verwaltung
Produktgruppe	111	Verwaltungssteuerung und -Service
Produkt	11102	Allgemeine Verwaltung

Ein- und Auszahlungsarten			Ergebnis des Vorvor- jahres	Ansatz des Vorjah- res	Ansatz des Haus- haltsjahres	Ver- pflich- tungs- ermäch- tigungen	Planung Haus- haltsjahr + 1	Planung Haus- haltsjahr + 2	Planung Haus- haltsjahr + 3
			2020	2021	2022	2022	2023	2024	2025
			in EUR	in EUR	in EUR	in EUR	in EUR	in EUR	in EUR
1	2	3	4	5	6	7	8	9	10
Ohne Projektzuordnung									
		laufende Verwaltungstätigkeit							
60	1	Steuern und ähnliche Abgaben	0,00	0	0	-----	0	0	0
61	2	+ Zuweisungen und allgemeine Umlagen	0,00	0	0	-----	0	0	0
62	3	+ Sonstige Transfereinzahlungen	0,00	0	0	-----	0	0	0
63	4	+ öffentlich-rechtliche Leistungsentgelte	1.549,00	0	0	-----	0	0	0
		6321000 Benutzungsgebühren und ähnliche Entgelte	1.549,00	0	0	-----	0	0	0
641 642 646	5	+ privatrechtliche Leistungsentgelte	10.068,08	6.300	6.300	-----	6.300	6.300	6.300
		6411000 Mieten und Pachten	6.382,68	6.300	6.300	-----	6.300	6.300	6.300
		6461000 Sonstige privatrechtliche Leistungsentgelte	3.685,40	0	0	-----	0	0	0
648	6	+ Kostenerstattungen und Kostenumlagen	2.357.377,94	2.228.600	2.904.300	-----	2.228.600	2.228.600	2.228.600
		6481000 Einzahlungen aus Kostenerstattungen, Kostenumlagen Land	1.218,00	1.200	1.200	-----	1.200	1.200	1.200
		*) Konnexitätsmittel 1.200 €							
		6482000 Einzahlungen aus Kostenerstattungen, Kostenumlagen Gemeinden (GV)	2.355.955,58	2.227.400	2.903.100	-----	2.227.400	2.227.400	2.227.400
		*) Verwaltungskostenbeitrag 2022 vom Amt 2.903.100 €							
		6487000 Einzahlungen aus Kostenerstattungen, Kostenumlagen private Unternehmen	204,36	0	0	-----	0	0	0
65	7	+ sonstige Einzahlungen	0,00	0	0	-----	0	0	0
66	8	+ Zinsen und sonstige Finanzeinzahlungen	0,00	0	0	-----	0	0	0
	9	= Einzahlungen aus laufender Verwaltungstätigkeit	2.368.995,02	2.234.900	2.910.600	-----	2.234.900	2.234.900	2.234.900
70	10	Personalauszahlungen	691.355,44	679.500	770.400	-----	770.500	781.300	792.000
		7011000 Dienstbezüge Beamte/-innen	88.905,52	91.100	88.700	-----	90.000	91.400	92.700
		7012000 Dienstbezüge Arbeitnehmer/-innen	322.017,68	398.900	364.300	-----	369.800	375.200	380.700
		7019000 Dienstbezüge Sonstige Beschäftigungsentgelt	4.493,12	2.400	2.400	-----	2.800	2.800	2.800
		7021000 Beiträge zu Versorgungskassen für Beamte/-innen	169.464,91	30.300	166.500	-----	169.000	171.500	174.000
		7022000 Beiträge zu Versorgungskassen Arbeitnehmer/-innen	21.623,71	25.300	23.200	-----	23.500	23.900	24.200
		7032000 Beiträge zur gesetzlichen Sozialversicherung Arbeitnehmer/-innen	63.512,80	80.500	74.300	-----	75.400	76.500	77.600
		7041000 Beihilfen, Unterstützungsleistungen und dgl. für Beschäftigte	21.337,70	51.000	51.000	-----	40.000	40.000	40.000
71	11	+ Versorgungsauszahlungen	0,00	0	0	-----	0	0	0
72	12	+ Auszahlungen für Sach- u. Dienstleistungen	114.756,23	150.800	265.600	-----	176.000	176.000	176.000
		7211000 Auszahlungen für Unterhaltung der Grundstücke und baulichen Anlagen	5.452,59	37.600	139.600	-----	50.000	50.000	50.000
		*) Bauliche Unterhaltung 2022: Insgesamt: 1.064.700 € davon jährl. Wartungskosten: 67.000 €; *Sperrvermerk* Umbaumaßnahme Rathaus 93.000 € gem. Beschluss BauA v. 02.12.2021							
		7231000 Auszahlungen für Mieten und Pachten	1.215,80	1.200	1.200	-----	1.200	1.200	1.200
		*) Miete Wasserspender Rathaus							
		7241000 Auszahlungen für Bewirtschaftung der Grundstücke, baulichen Anlagen usw.	15.045,14	11.500	17.200	-----	17.200	17.200	17.200
		*) Versicherung 6.000 €, sonstige Bewirtschaftungskosten 6.000 €, Reinigungsmittel 3.000 €							

Teilfinanzplan 2022

Seite : 121

Datum: 14.12.2021

Uhrzeit: 16:21:34

Gemeinde: 01 Gemeinde Flintbek

Hauptproduktbereich	1	Zentrale Verwaltung
Produktbereich	11	Innere Verwaltung
Produktgruppe	111	Verwaltungssteuerung und -Service
Produkt	11102	Allgemeine Verwaltung

Ein- und Auszahlungsarten			Ergebnis des Vorvor- jahres	Ansatz des Vorjah- res	Ansatz des Haus- haltsjahres	Ver- pflich- tungs- ermäch- tigungen	Planung Haus- haltsjahr + 1	Planung Haus- haltsjahr + 2	Planung Haus- haltsjahr + 3
			2020	2021	2022	2022	2023	2024	2025
			in EUR	in EUR	in EUR	in EUR	in EUR	in EUR	in EUR
1	2	3	4	5	6	7	8	9	10
		7241100 Auszahlungen f. Bewirtschaftungen d. Grundst., Energiekosten) Alle Veranschlagungen bzgl. der Energie, Strom, Gas- u. Wasserkosten beruhen auf Einzelberechnungen des Fachamtes.	28.536,53	28.200	33.000	-----	33.000	33.000	33.000
		7251000 Haltung von Fahrzeugen) Kosten Dienstfahrzeuge 2.300 €, einmalig Reparaturkosten Rückgabe Dienstfahrzeug 3.000 €	3.785,16	5.300	5.300	-----	5.300	5.300	5.300
		7261000 Dienst- und Schutzbekleidung, persönliche Ausrüstungsgegenstände) Reinigung Kittel der Reinigungskräfte usw. 100 €; Anschaffung Schutzbekleidung, Mund-Nasenschutz usw. wegen Corona 1.500 €	2.352,76	1.600	0	-----	0	0	0
		7262000 Aus- und Fortbildung, Umschulung) Allgem. Lehrgänge, Seminarkosten 16.000 €, Reisekosten 15.000 €, Reinigungskräfte 1.000 € Personalrat 700 €, Schwerbehindertenvertr. 300 € ;	23.840,51	28.900	33.000	-----	33.000	33.000	33.000
		7271000 Besondere Verwaltungs- und Betriebsauszahlungen) Wartung, Ersatzbesch. Geräte Rathaus, div. lfd. Kosten 1.200 € Blumen+Deko Rathaus 300,00 €, Weihnachtsbaum Rathaus 100,00 €, EDV-Kleinmaterial 1.000,00 €, Miete Gasflaschen Wasserspender 200,00 €	3.494,99	3.000	2.800	-----	2.800	2.800	2.800
		7291000 Auszahlungen für sonstige Dienstleistungen) Besprechungen, Sitzungen u.a. 1.200 €, Personalrat 400 €, Personalnebenausgaben 5.400 €, Erstattung Verwaltungskosten VAK usw. 26.500€.	31.032,75	33.500	33.500	-----	33.500	33.500	33.500
75	13	+ Zinsen und sonstige Finanzauszahlungen	0,00	0	0	-----	0	0	0
73	14	+ Transferauszahlungen	0,00	0	0	-----	0	0	0
74	15	+ sonstige Auszahlungen	131.714,53	137.900	136.500	-----	136.500	136.500	136.500
		7411000 Sonstige Personal- und Versorgungsauszahlungen) Gesundheitsmanagement	886,87	500	3.000	-----	3.000	3.000	3.000
		7429000 Sonstige Auszahlungen für die Inanspruchnahme von Rechten und Diensten * Mitgliedsbeiträge Vereine u. Verbände	12.311,66	11.300	11.300	-----	11.300	11.300	11.300
		7431000 Geschäftsauszahlungen) Bürobedarf 6.000 €, Bücher 3.000 €, Post-u.Fernmeldegeb. 26.000 €, Reisekosten 1.000 €, Sachverst.- Gerichts- u. ähnl. Kosten 20.000 €, Bevölkerungsprognose 2.000 €, Rundfunkgebühren 1.200 €, Portokosten 27.000 €, 3.000 € Honorarkosten Bündelausschreibung Strom = 91.200 €. Zuzüglich Projekt 112/113, Finanzplan.	88.311,46	95.100	91.200	-----	91.200	91.200	91.200
		7441000 Steuern, Versicherungen, Schadensfälle) Unfallkasse Nord, Kommunalen Schadenausgleich us	30.204,54	31.000	31.000	-----	31.000	31.000	31.000
	16	= Auszahlungen aus laufender Verwaltungstätigkeit (= Zeilen 10 bis 15)	937.826,20	968.200	1.172.500	-----	1.083.000	1.093.800	1.104.500
	17	Saldo aus laufender Verwaltungstätigkeit (= Zeilen 9 / 16)	1.431.168,82	1.266.700	1.738.100	-----	1.151.900	1.141.100	1.130.400
		Investitionstätigkeit							
681	18	Einzahlungen aus Zuweisungen und Zuschüssen für Investitionen und Investitionsförderungsmaßnahmen	0,00	0	0	0	0	0	0

Teilfinanzplan 2022

Seite : 122
Datum: 14.12.2021
Uhrzeit: 16:21:34

Gemeinde: 01 Gemeinde Flintbek

Hauptproduktbereich 1 Zentrale Verwaltung
Produktbereich 11 Innere Verwaltung
Produktgruppe 111 Verwaltungssteuerung und -Service
Produkt 11102 Allgemeine Verwaltung

Ein- und Auszahlungsarten			Ergebnis des Vorvor- jahres	Ansatz des Vorjah- res	Ansatz des Haus- haltsjahres	Ver- pflich- tungs- ermäch- tigungen	Planung Haus- haltsjahr + 1	Planung Haus- haltsjahr + 2	Planung Haus- haltsjahr + 3
			2020	2021	2022	2022	2023	2024	2025
			in EUR	in EUR	in EUR	in EUR	in EUR	in EUR	in EUR
1	2	3	4	5	6	7	8	9	10
682	19	+ Einzahlungen aus der Veräußerung von Grundstücken und Gebäude	0,00	0	0	0	0	0	0
683	20	+ Einzahlungen aus der Veräußerung von beweglichem Anlagevermögen	0,00	0	0	0	0	0	0
684	21	+ Einzahlungen aus der Veräußerung von Finanzanlage	0,00	0	0	0	0	0	0
685	22	+ Einzahlungen aus der Abwicklung von Baumaßnahme	0,00	0	0	0	0	0	0
686	23	+ Einzahlungen aus Rückflüssen (für Investitionen und Investitionsförderungsmaßnahmen Dritter)	0,00	0	0	0	0	0	0
688	24	+ Einzahlungen aus Beiträgen u. ä. Entgelten	0,00	0	0	0	0	0	0
689	25	+ sonstige Investitionseinzahlungen	0,00	0	0	0	0	0	0
	26	= Summe der investiven Einzahlungen	0,00	0	0	0	0	0	0
781	27	Auszahlungen von Zuweisungen und Zuschüssen für Investitionen und Investitionsförderungsmaßnahmen	0,00	0	0	0	0	0	0
782	28	+ Auszahlungen für den Erwerb von Grundstücken und Gebäuden	0,00	0	0	0	0	0	0
783	29	+ Auszahlungen für den Erwerb von beweglichem Anlagevermögen	9.499,18	12.300	19.200	0	10.000	10.000	10.000
		7831070 Auszahlungen für den Erwerb von Maschinen und technische Anlagen, Fahrzeugen	1.544,12	0	0	0	0	0	0
		7831080 Auszahlungen für den Erwerb von Betriebs- und Geschäftsausstattung	2.610,32	2.300	0	0	0	0	0
		7832079 Auszahlungen für den Erwerb von Sammelposten für Vermögensgegenstände des Anlagevermögens deren Anschaffungs- oder Herstellungskosten 150 Euro ohne Umsatzsteuer überschreiten, aber 1.000 Euro ohne Ums	249,85	0	400	0	0	0	0
		* Kühlschrank 1.OG 400 €							
		7832089 Auszahlungen für den Erwerb von Sammelposten für Vermögensgegenstände des Anlagevermögens deren Anschaffungs- oder Herstellungskosten 150 Euro ohne Umsatzsteuer überschreiten, aber 1.000 Euro ohne Ums	5.094,89	10.000	18.800	0	10.000	10.000	10.000
		*) Lfd. 10.000 € Anschaffungen div. Schreibtischstühle, höhenverstellbare Schreibtische, Schiebetürenschranke 8.000,00 € für 20 Stück a 400,00 € stapelbare Klapptische auf Rollen für den Büsa/Sisa 1600 x 80 cm 800,00 € für 2 Stück a 400,00 € Transportwagen für die Tische							
784	30	+ Auszahlungen für den Erwerb von Finanzanlagen	0,00	0	0	0	0	0	0
785	31	+ Auszahlungen für Baumaßnahmen	0,00	0	0	0	0	0	0
786	32	+ Auszahlungen für die Gewährung von Ausleihungen (für Investitionen und Investitionsförderungsmaßnahmen Dritter)	0,00	0	0	0	0	0	0
	33	+ Sonstige Investitionsauszahlungen	0,00	0	0	0	0	0	0
	34	= Summe der investiven Auszahlungen (= Zeilen 27 bis 33)	9.499,18	12.300	19.200	0	10.000	10.000	10.000
	35	= Saldo aus Investitionstätigkeit (= Zeilen 26 / 34)	-9.499,18	-12.300	-19.200	0	-10.000	-10.000	-10.000
	36	= Finanzmittelüberschuss/-fehlbetrag (= Zeilen 17 und 35)	1.421.669,64	1.254.400	1.718.900	0	1.141.900	1.131.100	1.120.400

112 Klimaschutzkonzept

Erstellung eines Klimaschutzkonzeptes für die Gemeinde Flintbek

	laufende Verwaltungstätigkeit								
--	-------------------------------	--	--	--	--	--	--	--	--

Teilfinanzplan 2022

Seite : 123

Datum: 14.12.2021

Uhrzeit: 16:21:34

Gemeinde: 01 Gemeinde Flintbek

Hauptproduktbereich 1 Zentrale Verwaltung
 Produktbereich 11 Innere Verwaltung
 Produktgruppe 111 Verwaltungssteuerung und -Service
 Produkt 11102 Allgemeine Verwaltung

Ein- und Auszahlungsarten			Ergebnis des Vorvor- jahres	Ansatz des Vorjah- res	Ansatz des Haus- haltsjahres	Ver- pflich- tungs- ermäch- tigungen	Planung Haus- haltsjahr + 1	Planung Haus- haltsjahr + 2	Planung Haus- haltsjahr + 3
			2020	2021	2022	2022	2023	2024	2025
			in EUR	in EUR	in EUR	in EUR	in EUR	in EUR	in EUR
1	2	3	4	5	6	7	8	9	10
60	1	Steuern und ähnliche Abgaben	0,00	0	0	----	0	0	0
61	2	+ Zuweisungen und allgemeine Umlagen	0,00	0	0	----	0	0	0
62	3	+ Sonstige Transfereinzahlungen	0,00	0	0	----	0	0	0
63	4	+ öffentlich-rechtliche Leistungsentgelte	0,00	0	0	----	0	0	0
641 642 646	5	+ privatrechtliche Leistungsentgelte	0,00	0	0	----	0	0	0
648	6	+ Kostenerstattungen und Kostenumlagen	0,00	0	0	----	0	0	0
65	7	+ sonstige Einzahlungen	0,00	0	0	----	0	0	0
66	8	+ Zinsen und sonstige Finanzeinzahlungen	0,00	0	0	----	0	0	0
	9	= Einzahlungen aus laufender Verwaltungstätigkeit	0,00	0	0	----	0	0	0
70	10	Personalauszahlungen	0,00	0	0	----	0	0	0
71	11	+ Versorgungsauszahlungen	0,00	0	0	----	0	0	0
72	12	+ Auszahlungen für Sach- u. Dienstleistungen	0,00	0	0	----	0	0	0
75	13	+ Zinsen und sonstige Finanzauszahlungen	0,00	0	0	----	0	0	0
73	14	+ Transferauszahlungen	0,00	0	0	----	0	0	0
74	15	+ sonstige Auszahlungen	0,00	2.000	2.000	----	2.000	2.000	2.000
		7431000 Geschäftsauszahlungen	0,00	2.000	2.000	----	2.000	2.000	2.000
		*) Klimaschutzmaßnahmen aus dem Klimaschutzkonzept							
	16	= Auszahlungen aus laufender Verwaltungstätigkeit (= Zeilen 10 bis 15)	0,00	2.000	2.000	----	2.000	2.000	2.000
	17	Saldo aus laufender Verwaltungstätigkeit (= Zeilen 9 / 16)	0,00	-2.000	-2.000	----	-2.000	-2.000	-2.000
		Investitionstätigkeit							
681	18	Einzahlungen aus Zuweisungen und Zuschüssen für Investitionen und Investitionsförderungsmaßnahmen	0,00	0	0	0	0	0	0
682	19	+ Einzahlungen aus der Veräußerung von Grundstücken und Gebäude	0,00	0	0	0	0	0	0
683	20	+ Einzahlungen aus der Veräußerung von beweglichem Anlagevermögen	0,00	0	0	0	0	0	0
684	21	+ Einzahlungen aus der Veräußerung von Finanzanlage	0,00	0	0	0	0	0	0
685	22	+ Einzahlungen aus der Abwicklung von Baumaßnahme	0,00	0	0	0	0	0	0
686	23	+ Einzahlungen aus Rückflüssen (für Investitionen und Investitionsförderungsmaßnahmen Dritter)	0,00	0	0	0	0	0	0
688	24	+ Einzahlungen aus Beiträgen u. ä. Entgelten	0,00	0	0	0	0	0	0
689	25	+ sonstige Investitionseinzahlungen	0,00	0	0	0	0	0	0
	26	= Summe der investiven Einzahlungen	0,00	0	0	0	0	0	0
781	27	Auszahlungen von Zuweisungen und Zuschüssen für Investitionen und Investitionsförderungsmaßnahmen	0,00	0	0	0	0	0	0
782	28	+ Auszahlungen für den Erwerb von Grundstücken und Gebäuden	0,00	0	0	0	0	0	0
783	29	+ Auszahlungen für den Erwerb von beweglichem Anlagevermögen	0,00	0	0	0	0	0	0
784	30	+ Auszahlungen für den Erwerb von Finanzanlagen	0,00	0	0	0	0	0	0
785	31	+ Auszahlungen für Baumaßnahmen	0,00	0	0	0	0	0	0
786	32	+ Auszahlungen für die Gewährung von Ausleihungen (für Investitionen und Investitionsförderungsmaßnahmen Dritter)	0,00	0	0	0	0	0	0

Teilfinanzplan 2022

Seite : 124
Datum: 14.12.2021
Uhrzeit: 16:21:34

Gemeinde: 01 Gemeinde Flintbek

Hauptproduktbereich 1 Zentrale Verwaltung
Produktbereich 11 Innere Verwaltung
Produktgruppe 111 Verwaltungssteuerung und -Service
Produkt 11102 Allgemeine Verwaltung

Ein- und Auszahlungsarten			Ergebnis des Vorvor- jahres	Ansatz des Vorjah- res	Ansatz des Haus- haltsjahres	Ver- pflich- tungs- ermäch- tigungen	Planung Haus- haltsjahr + 1	Planung Haus- haltsjahr + 2	Planung Haus- haltsjahr + 3
			2020	2021	2022	2022	2023	2024	2025
			in EUR	in EUR	in EUR	in EUR	in EUR	in EUR	in EUR
1	2	3	4	5	6	7	8	9	10
	33	+ Sonstige Investitionsauszahlungen	0,00	0	0	0	0	0	0
	34	= Summe der investiven Auszahlungen (= Zeilen 27 bis 33)	0,00	0	0	0	0	0	0
	35	= Saldo aus Investitionstätigkeit (= Zeilen 26 / 34)	0,00	0	0	0	0	0	0
	36	= Finanzmittelüberschuss/-fehlbetrag (= Zeilen 17 und 35)	0,00	-2.000	-2.000	0	-2.000	-2.000	-2.000

113 Stellenbeschreibung/-bewertung

Honorarkosten für eine Stellbeschreibung und Stellenbewertung in der Verwaltung

		laufende Verwaltungstätigkeit							
60	1	Steuern und ähnliche Abgaben	0,00	0	0	----	0	0	0
61	2	+ Zuweisungen und allgemeine Umlagen	0,00	0	0	----	0	0	0
62	3	+ Sonstige Transfereinzahlungen	0,00	0	0	----	0	0	0
63	4	+ öffentlich-rechtliche Leistungsentgelte	0,00	0	0	----	0	0	0
641	5	+ privatrechtliche Leistungsentgelte	0,00	0	0	----	0	0	0
642									
646									
648	6	+ Kostenerstattungen und Kostenumlagen	0,00	0	0	----	0	0	0
65	7	+ sonstige Einzahlungen	0,00	0	0	----	0	0	0
66	8	+ Zinsen und sonstige Finanzeinzahlungen	0,00	0	0	----	0	0	0
	9	= Einzahlungen aus laufender Verwaltungstätigkeit	0,00	0	0	----	0	0	0
70	10	Personalauszahlungen	0,00	0	0	----	0	0	0
71	11	+ Versorgungsauszahlungen	0,00	0	0	----	0	0	0
72	12	+ Auszahlungen für Sach- u. Dienstleistungen	0,00	0	0	----	0	0	0
75	13	+ Zinsen und sonstige Finanzauszahlungen	0,00	0	0	----	0	0	0
73	14	+ Transferauszahlungen	0,00	0	0	----	0	0	0
74	15	+ sonstige Auszahlungen	3.192,00	1.000	27.000	----	1.000	1.000	1.000
		7431000 Geschäftsauszahlungen	3.192,00	1.000	27.000	----	1.000	1.000	1.000
		*) Beratung/Organisationsanalyse 26.000 €, Stellenbeschreibungen/-bewertungen 1.000 €							
	16	= Auszahlungen aus laufender Verwaltungstätigkeit (= Zeilen 10 bis 15)	3.192,00	1.000	27.000	----	1.000	1.000	1.000
	17	Saldo aus laufender Verwaltungstätigkeit (= Zeilen 9 / 16)	-3.192,00	-1.000	-27.000	----	-1.000	-1.000	-1.000
		Investitionstätigkeit							
681	18	Einzahlungen aus Zuweisungen und Zuschüssen für Investitionen und Investitionsförderungsmaßnahmen	0,00	0	0	0	0	0	0
682	19	+ Einzahlungen aus der Veräußerung von Grundstücken und Gebäude	0,00	0	0	0	0	0	0
683	20	+ Einzahlungen aus der Veräußerung von beweglichem Anlagevermögen	0,00	0	0	0	0	0	0
684	21	+ Einzahlungen aus der Veräußerung von Finanzanlage	0,00	0	0	0	0	0	0
685	22	+ Einzahlungen aus der Abwicklung von Baumaßnahme	0,00	0	0	0	0	0	0
686	23	+ Einzahlungen aus Rückflüssen (für Investitionen und Investitionsförderungsmaßnahmen Dritter)	0,00	0	0	0	0	0	0
688	24	+ Einzahlungen aus Beiträgen u. ä. Entgelten	0,00	0	0	0	0	0	0

Teilfinanzplan 2022

Seite : 125

Datum: 14.12.2021

Uhrzeit: 16:21:34

Gemeinde: 01 Gemeinde Flintbek

Hauptproduktbereich	1	Zentrale Verwaltung
Produktbereich	11	Innere Verwaltung
Produktgruppe	111	Verwaltungssteuerung und -Service
Produkt	11102	Allgemeine Verwaltung

Ein- und Auszahlungsarten			Ergebnis des Vorvor- jahres	Ansatz des Vorjah- res	Ansatz des Haus- haltsjahres	Ver- pflich- tungs- ermäch- tigungen	Planung Haus- haltsjahr + 1	Planung Haus- haltsjahr + 2	Planung Haus- haltsjahr + 3
			2020	2021	2022	2022	2023	2024	2025
			in EUR	in EUR	in EUR	in EUR	in EUR	in EUR	in EUR
1	2	3	4	5	6	7	8	9	10
689	25	+ sonstige Investitionseinzahlungen	0,00	0	0	0	0	0	0
	26	= Summe der investiven Einzahlungen	0,00	0	0	0	0	0	0
781	27	Auszahlungen von Zuweisungen und Zuschüssen für Investitionen und Investitionsförderungsmaßnahmen	0,00	0	0	0	0	0	0
782	28	+ Auszahlungen für den Erwerb von Grundstücken und Gebäuden	0,00	0	0	0	0	0	0
783	29	+ Auszahlungen für den Erwerb von beweglichem Anlagevermögen	0,00	0	0	0	0	0	0
784	30	+ Auszahlungen für den Erwerb von Finanzanlagen	0,00	0	0	0	0	0	0
785	31	+ Auszahlungen für Baumaßnahmen	0,00	0	0	0	0	0	0
786	32	+ Auszahlungen für die Gewährung von Ausleihungen (für Investitionen und Investitionsförderungsmaßnahmen (Dritter))	0,00	0	0	0	0	0	0
	33	+ Sonstige Investitionsauszahlungen	0,00	0	0	0	0	0	0
	34	= Summe der investiven Auszahlungen (= Zeilen 27 bis 33)	0,00	0	0	0	0	0	0
	35	= Saldo aus Investitionstätigkeit (= Zeilen 26 / 34)	0,00	0	0	0	0	0	0
	36	= Finanzmittelüberschuss/-fehlbetrag (= Zeilen 17 und 35)	-3.192,00	-1.000	-27.000	0	-1.000	-1.000	-1.000

Teilfinanzplan 2022

Seite : 126

Datum: 14.12.2021

Uhrzeit: 16:21:34

Gemeinde: 01 Gemeinde Flintbek

Hauptproduktbereich	1	Zentrale Verwaltung
Produktbereich	11	Innere Verwaltung
Produktgruppe	111	Verwaltungssteuerung und -Service
Produkt	11103	Finanzverwaltung Kämmerei, Kasse, Steuern, Liegenschaften, Beitragswesen

Ein- und Auszahlungsarten			Ergebnis des Vorvor- jahres	Ansatz des Vorjah- res	Ansatz des Haus- haltsjahres	Ver- pflich- tungs- ermäch- tigungen	Planung Haus- haltsjahr + 1	Planung Haus- haltsjahr + 2	Planung Haus- haltsjahr + 3
			2020	2021	2022	2022	2023	2024	2025
			in EUR	in EUR	in EUR	in EUR	in EUR	in EUR	in EUR
1	2	3	4	5	6	7	8	9	10

Ohne Projektzuordnung

		laufende Verwaltungstätigkeit							
60	1	Steuern und ähnliche Abgaben	0,00	0	0	-----	0	0	0
61	2	+ Zuweisungen und allgemeine Umlagen	0,00	0	0	-----	0	0	0
62	3	+ Sonstige Transfereinzahlungen	0,00	0	0	-----	0	0	0
63	4	+ öffentlich-rechtliche Leistungsentgelte	0,00	0	0	-----	0	0	0
641 642 646	5	+ privatrechtliche Leistungsentgelte	47.717,68	47.600	47.700	-----	47.700	47.700	47.700
		6411000 Mieten und Pachten	47.617,68	47.500	47.600	-----	47.600	47.600	47.600
		*) Pachten/Jagdpachten 4.200 €, Ebbauzins BHKW B-30 1.000, Erbbauzinsen f. Grundstücke "Am Wasserwerk 1, 3-5, 14-18", Kattensaal 10 u. Heimst.weg 42.400 €							
		6461000 Sonstige privatrechtliche Leistungsentgelte	100,00	100	100	-----	100	100	100
		*) Entgelt f. Gestattung der Aufstellung eines Postlagekastens.							
648	6	+ Kostenerstattungen und Kostenumlagen	0,00	0	0	-----	0	0	0
65	7	+ sonstige Einzahlungen	13.373,32	14.400	14.400	-----	14.400	14.400	14.400
		6562100 Mahngebühren	5.423,24	4.000	4.000	-----	4.000	4.000	4.000
		6562200 Vollstreckungsgebühren	4.581,97	4.000	4.000	-----	4.000	4.000	4.000
		6562300 Versandgebühren	6,05	100	100	-----	100	100	100
		6562400 Säumniszuschläge	2.885,11	6.000	6.000	-----	6.000	6.000	6.000
		6562800 Rücklastschriftgebühren	476,95	300	300	-----	300	300	300
66	8	+ Zinsen und sonstige Finanzeneinzahlungen	0,00	0	0	-----	0	0	0
	9	= Einzahlungen aus laufender Verwaltungstätigkeit	61.091,00	62.000	62.100	-----	62.100	62.100	62.100
70	10	Personalauszahlungen	403.248,23	393.500	415.200	-----	420.000	426.200	432.400
		7012000 Dienstbezüge Arbeitnehmer/-innen	318.269,18	308.900	325.600	-----	330.500	335.400	340.300
		7022000 Beiträge zu Versorgungskassen Arbeitnehmer/-innen	21.249,16	19.800	20.900	-----	21.200	21.500	21.800
		7032000 Beiträge zur gesetzlichen Sozialversicherung Arbeitnehmer/-innen	62.399,91	62.800	66.700	-----	67.700	68.700	69.700
		7041000 Beihilfen, Unterstützungsleistungen und dgl. für Beschäftigte	1.329,98	2.000	2.000	-----	600	600	600
71	11	+ Versorgungsauszahlungen	0,00	0	0	-----	0	0	0
72	12	+ Auszahlungen für Sach- u. Dienstleistungen	2.871,01	4.000	5.300	-----	3.300	3.300	3.300
		7231000 Auszahlungen für Mieten und Pachten * Erbbauzins "Rahmenkamp/Bönnhusener Weg"	242,70	300	300	-----	300	300	300
		7241000 Auszahlungen für Bewirtschaftung der Grundstücke, baulichen Anlagen usw..	2.676,27	3.000	5.000	-----	3.000	3.000	3.000
		7241100 Auszahlungen f. Bewirtschaftungen d. Grundst., Energiekosten	-60,46	600	0	-----	0	0	0
		7291000 Auszahlungen für sonstige Dienstleistungen	12,50	100	0	-----	0	0	0
75	13	+ Zinsen und sonstige Finanzauszahlungen	0,00	0	0	-----	0	0	0
73	14	+ Transferauszahlungen	0,00	0	0	-----	0	0	0
74	15	+ sonstige Auszahlungen	23.902,70	2.800	2.800	-----	2.800	2.800	2.800
		7431000 Geschäftsauszahlungen	23.902,70	2.800	2.800	-----	2.800	2.800	2.800
		*) Kosten EC-Cash; Rücklastschriftgebühren, Bankgebühren 1.800 €, Energieausweise 1.000 €							

Teilfinanzplan 2022

Seite : 127

Datum: 14.12.2021

Uhrzeit: 16:21:34

Gemeinde: 01 Gemeinde Flintbek

Hauptproduktbereich	1	Zentrale Verwaltung
Produktbereich	11	Innere Verwaltung
Produktgruppe	111	Verwaltungssteuerung und -Service
Produkt	11103	Finanzverwaltung Kämmerer, Kasse, Steuern, Liegenschaften, Beitragswesen

Ein- und Auszahlungsarten			Ergebnis des Vorvor- jahres	Ansatz des Vorjah- res	Ansatz des Haus- haltsjahres	Ver- pflich- tungs- ermäch- tigungen	Planung Haus- haltsjahr + 1	Planung Haus- haltsjahr + 2	Planung Haus- haltsjahr + 3
			2020	2021	2022	2022	2023	2024	2025
			in EUR	in EUR	in EUR	in EUR	in EUR	in EUR	in EUR
1	2	3	4	5	6	7	8	9	10
	16	= Auszahlungen aus laufender Verwaltungstätigkeit (= Zeilen 10 bis 15)	430.021,94	400.300	423.300	- - - -	426.100	432.300	438.500
	17	Saldo aus laufender Verwaltungstätigkeit (= Zeilen 9 / 16)	-368.930,94	-338.300	-361.200	- - - -	-364.000	-370.200	-376.400
		Investitionstätigkeit							
681	18	Einzahlungen aus Zuweisungen und Zuschüssen für Investitionen und Investitionsförderungsmaßnahmen	0,00	0	0	0	0	0	0
682	19	+ Einzahlungen aus der Veräußerung von Grundstücken und Gebäuden	0,00	0	0	0	0	0	0
683	20	+ Einzahlungen aus der Veräußerung von beweglichem Anlagevermögen	0,00	0	0	0	0	0	0
684	21	+ Einzahlungen aus der Veräußerung von Finanzanlage	0,00	0	0	0	0	0	0
685	22	+ Einzahlungen aus der Abwicklung von Baumaßnahmen	0,00	0	0	0	0	0	0
686	23	+ Einzahlungen aus Rückflüssen (für Investitionen und Investitionsförderungsmaßnahmen Dritter)	0,00	0	0	0	0	0	0
688	24	+ Einzahlungen aus Beiträgen u. ä. Entgelten	0,00	0	0	0	0	0	0
689	25	+ sonstige Investitionseinzahlungen	0,00	0	0	0	0	0	0
	26	= Summe der investiven Einzahlungen	0,00	0	0	0	0	0	0
781	27	Auszahlungen von Zuweisungen und Zuschüssen für Investitionen und Investitionsförderungsmaßnahmen	0,00	0	0	0	0	0	0
782	28	+ Auszahlungen für den Erwerb von Grundstücken und Gebäuden	2.029,49	0	0	0	0	0	0
		7821021 Auszahlungen für den Erwerb von Grünflächen	2.029,49	0	0	0	0	0	0
783	29	+ Auszahlungen für den Erwerb von beweglichem Anlagevermögen	0,00	0	0	0	0	0	0
784	30	+ Auszahlungen für den Erwerb von Finanzanlagen	0,00	0	0	0	0	0	0
785	31	+ Auszahlungen für Baumaßnahmen	0,00	0	0	0	0	0	0
786	32	+ Auszahlungen für die Gewährung von Ausleihungen (für Investitionen und Investitionsförderungsmaßnahmen Dritter)	0,00	0	0	0	0	0	0
	33	+ Sonstige Investitionsauszahlungen	0,00	0	0	0	0	0	0
	34	= Summe der investiven Auszahlungen (= Zeilen 27 bis 33)	2.029,49	0	0	0	0	0	0
	35	= Saldo aus Investitionstätigkeit (= Zeilen 26 / 34)	-2.029,49	0	0	0	0	0	0
	36	= Finanzmittelüberschuss/-fehlbetrag (= Zeilen 17 und 35)	-370.960,43	-338.300	-361.200	0	-364.000	-370.200	-376.400

Teilfinanzplan 2022

Seite : 128

Datum: 14.12.2021

Uhrzeit: 16:21:34

Gemeinde: 01 Gemeinde Flintbek

Hauptproduktbereich	1	Zentrale Verwaltung
Produktbereich	11	Innere Verwaltung
Produktgruppe	111	Verwaltungssteuerung und -Service
Produkt	11104	Bau- und Gebäudeverwaltung

Ein- und Auszahlungsarten			Ergebnis des Vorjahres	Ansatz des Vorjahres	Ansatz des Haushaltsjahres	Verpflichtungsermächtigungen	Planung Haushaltsjahr + 1	Planung Haushaltsjahr + 2	Planung Haushaltsjahr + 3
			2020	2021	2022	2022	2023	2024	2025
			in EUR	in EUR	in EUR	in EUR	in EUR	in EUR	in EUR
1	2	3	4	5	6	7	8	9	10
Ohne Projektzuordnung									
		laufende Verwaltungstätigkeit							
60	1	Steuern und ähnliche Abgaben	0,00	0	0	-----	0	0	0
61	2	+ Zuweisungen und allgemeine Umlagen	0,00	0	0	-----	0	0	0
62	3	+ Sonstige Transfereinzahlungen	0,00	0	0	-----	0	0	0
63	4	+ öffentlich-rechtliche Leistungsentgelte	0,00	0	0	-----	0	0	0
641 642 646	5	+ privatrechtliche Leistungsentgelte	0,00	0	0	-----	0	0	0
648	6	+ Kostenerstattungen und Kostenumlagen	0,00	0	0	-----	0	0	0
65	7	+ sonstige Einzahlungen	0,00	0	0	-----	0	0	0
66	8	+ Zinsen und sonstige Finanzeinzahlungen	0,00	0	0	-----	0	0	0
	9	= Einzahlungen aus laufender Verwaltungstätigkeit	0,00	0	0	-----	0	0	0
70	10	Personalauszahlungen	172.965,07	176.700	174.700	-----	176.900	179.500	182.100
		7011000 Dienstbezüge Beamte/-innen	0,00	0	4.300	-----	4.400	4.400	4.500
		7012000 Dienstbezüge Arbeitnehmer/-innen	136.178,99	138.100	131.400	-----	133.400	135.300	137.300
		7021000 Beiträge zu Versorgungskassen für Beamte/-innen	0,00	0	2.400	-----	2.400	2.500	2.500
		7022000 Beiträge zu Versorgungskassen Arbeitnehmer/-innen	9.024,68	9.100	8.500	-----	8.600	8.800	8.900
		7032000 Beiträge zur gesetzlichen Sozialversicherung Arbeitnehmer/-innen	27.070,08	28.700	27.300	-----	27.700	28.100	28.500
		7041000 Beihilfen, Unterstützungsleistungen und dgl. für Beschäftigte	691,32	800	800	-----	400	400	400
71	11	+ Versorgungsauszahlungen	0,00	0	0	-----	0	0	0
72	12	+ Auszahlungen für Sach- u. Dienstleistungen	56,25	200	0	-----	200	200	200
		7291000 Auszahlungen für sonstige Dienstleistungen	56,25	200	0	-----	200	200	200
		Zuschuss f. Fahrkarte ÖPNV Personal							
75	13	+ Zinsen und sonstige Finanzauszahlungen	0,00	0	0	-----	0	0	0
73	14	+ Transferauszahlungen	0,00	0	0	-----	0	0	0
74	15	+ sonstige Auszahlungen	0,00	0	0	-----	0	0	0
	16	= Auszahlungen aus laufender Verwaltungstätigkeit (= Zeilen 10 bis 15)	173.021,32	176.900	174.700	-----	177.100	179.700	182.300
	17	Saldo aus laufender Verwaltungstätigkeit (= Zeilen 9 / 16)	-173.021,32	-176.900	-174.700	-----	-177.100	-179.700	-182.300
		Investitionstätigkeit							
681	18	Einzahlungen aus Zuweisungen und Zuschüssen für Investitionen und Investitionsförderungsmaßnahmen	0,00	0	0	0	0	0	0
682	19	+ Einzahlungen aus der Veräußerung von Grundstücken und Gebäude	0,00	0	0	0	0	0	0
683	20	+ Einzahlungen aus der Veräußerung von beweglichem Anlagevermögen	0,00	0	0	0	0	0	0
684	21	+ Einzahlungen aus der Veräußerung von Finanzanlage	0,00	0	0	0	0	0	0
685	22	+ Einzahlungen aus der Abwicklung von Baumaßnahme	0,00	0	0	0	0	0	0
686	23	+ Einzahlungen aus Rückflüssen (für Investitionen und Investitionsförderungsmaßnahmen Dritter)	0,00	0	0	0	0	0	0

Teilfinanzplan 2022

Seite : 129

Datum: 14.12.2021

Uhrzeit: 16:21:34

Gemeinde: 01 Gemeinde Flintbek

Hauptproduktbereich	1	Zentrale Verwaltung
Produktbereich	11	Innere Verwaltung
Produktgruppe	111	Verwaltungssteuerung und -Service
Produkt	11104	Bau- und Gebäudeverwaltung

Ein- und Auszahlungsarten			Ergebnis des Vorvor- jahres	Ansatz des Vorjah- res	Ansatz des Haus- haltsjahres	Ver- pflich- tungs- ermäch- tigungen	Planung Haus- haltsjahr + 1	Planung Haus- haltsjahr + 2	Planung Haus- haltsjahr + 3
			2020	2021	2022	2022	2023	2024	2025
			in EUR	in EUR	in EUR	in EUR	in EUR	in EUR	in EUR
1	2	3	4	5	6	7	8	9	10
688	24	+ Einzahlungen aus Beiträgen u. ä. Entgelten	0,00	0	0	0	0	0	0
689	25	+ sonstige Investitionseinzahlungen	0,00	0	0	0	0	0	0
	26	= Summe der investiven Einzahlungen	0,00	0	0	0	0	0	0
781	27	Auszahlungen von Zuweisungen und Zuschüssen für Investitionen und Investitionsförderungsmaßnahmen	0,00	0	0	0	0	0	0
782	28	+ Auszahlungen für den Erwerb von Grundstücken und Gebäuden	0,00	0	0	0	0	0	0
783	29	+ Auszahlungen für den Erwerb von beweglichem Anlagevermögen	0,00	0	0	0	0	0	0
784	30	+ Auszahlungen für den Erwerb von Finanzanlagen	0,00	0	0	0	0	0	0
785	31	+ Auszahlungen für Baumaßnahmen	0,00	0	0	0	0	0	0
786	32	+ Auszahlungen für die Gewährung von Ausleihungen (für Investitionen und Investitionsförderungsmaßnahmen (Dritter))	0,00	0	0	0	0	0	0
	33	+ Sonstige Investitionsauszahlungen	0,00	0	0	0	0	0	0
	34	= Summe der investiven Auszahlungen (= Zeilen 27 bis 33)	0,00	0	0	0	0	0	0
	35	= Saldo aus Investitionstätigkeit (= Zeilen 26 / 34)	0,00	0	0	0	0	0	0
	36	= Finanzmittelüberschuss/-fehlbetrag (= Zeilen 17 und 35)	-173.021,32	-176.900	-174.700	0	-177.100	-179.700	-182.300

Teilfinanzplan 2022

Seite : 130

Datum: 14.12.2021

Uhrzeit: 16:21:34

Gemeinde: 01 Gemeinde Flintbek

Hauptproduktbereich	1	Zentrale Verwaltung
Produktbereich	11	Innere Verwaltung
Produktgruppe	111	Verwaltungssteuerung und -Service
Produkt	11105	Elektronische Datenverarbeitung (EDV)

Ein- und Auszahlungsarten			Ergebnis des Vorjahres	Ansatz des Vorjahres	Ansatz des Haushaltsjahres	Verpflichtungsermächtigungen	Planung Haushaltsjahr + 1	Planung Haushaltsjahr + 2	Planung Haushaltsjahr + 3
			2020	2021	2022	2022	2023	2024	2025
			in EUR	in EUR	in EUR	in EUR	in EUR	in EUR	in EUR
1	2	3	4	5	6	7	8	9	10
Ohne Projektzuordnung									
		laufende Verwaltungstätigkeit							
60	1	Steuern und ähnliche Abgaben	0,00	0	0	-----	0	0	0
61	2	+ Zuweisungen und allgemeine Umlagen	0,00	0	0	-----	0	0	0
62	3	+ Sonstige Transfereinzahlungen	0,00	0	0	-----	0	0	0
63	4	+ öffentlich-rechtliche Leistungsentgelte	0,00	0	0	-----	0	0	0
641 642 646	5	+ privatrechtliche Leistungsentgelte	16,20	0	0	-----	0	0	0
		6461000 Sonstige privatrechtliche Leistungsentgelte	16,20	0	0	-----	0	0	0
648	6	+ Kostenerstattungen und Kostenumlagen	0,00	0	0	-----	0	0	0
65	7	+ sonstige Einzahlungen	0,00	0	0	-----	0	0	0
66	8	+ Zinsen und sonstige Finanzeinzahlungen	0,00	0	0	-----	0	0	0
	9	= Einzahlungen aus laufender Verwaltungstätigkeit	16,20	0	0	-----	0	0	0
70	10	Personalauszahlungen	56.941,14	57.500	76.000	-----	77.000	78.100	79.300
		7012000 Dienstbezüge Arbeitnehmer/-innen	44.646,02	44.900	59.400	-----	60.300	61.200	62.100
		7022000 Beiträge zu Versorgungskassen Arbeitnehmer/-innen	2.917,21	3.000	3.800	-----	3.900	3.900	4.000
		7032000 Beiträge zur gesetzlichen Sozialversicherung Arbeitnehmer/-innen	9.191,07	9.500	12.500	-----	12.700	12.900	13.100
		7041000 Beihilfen, Unterstützungsleistungen und dgl. für Beschäftigte	186,84	100	300	-----	100	100	100
71	11	+ Versorgungsauszahlungen	0,00	0	0	-----	0	0	0
72	12	+ Auszahlungen für Sach- u. Dienstleistungen	154.371,50	193.000	250.700	-----	192.000	192.000	192.000
		7231000 Auszahlungen für Mieten und Pachten *) Kopierer und Drucker	34.318,61	35.800	43.000	-----	35.800	35.800	35.800
		7232000 Auszahlungen für Leasing *) Server + Nebenkosten	21.900,30	22.200	22.200	-----	22.200	22.200	22.200
		7262000 Aus- und Fortbildung, Umschulung *) 1. Schulung allgemein, 3.000 €, Schulung Admin 1.000 €, Vois 8.200 €, KIC Dokumentenmanagement 12.000,00 €, Schulung Infoma 39.300 €	3.181,05	4.000	63.500	-----	3.000	3.000	3.000
		7271000 Besondere Verwaltungs- und Betriebsauszahlungen *) Lfd. Kosten der EDV 122.000 €	94.971,54	131.000	122.000	-----	131.000	131.000	131.000
75	13	+ Zinsen und sonstige Finanzauszahlungen	0,00	0	0	-----	0	0	0
73	14	+ Transferauszahlungen	1.000,00	1.000	1.000	-----	1.000	1.000	1.000
		7318000 Auszahlungen für Zuweisungen und Zuschüsse für laufende Zwecke an übrige Bereiche *) Zuschuss Gemeindevertreter f. Tabletnutzung	1.000,00	1.000	1.000	-----	1.000	1.000	1.000
74	15	+ sonstige Auszahlungen	0,00	0	86.500	-----	0	0	0
		7431000 Geschäftsauszahlungen *) Neue Telefonanlage: Bedarferfassung und Ausschreibungsunterstützung 28.000 €; Dienstleistung Infoma Finanzmanagement 22.500 €; Digitalisierung Bauakten 36.000 €	0,00	0	86.500	-----	0	0	0
	16	= Auszahlungen aus laufender Verwaltungstätigkeit (= Zeilen 10 bis 15)	212.312,64	251.500	414.200	-----	270.000	271.100	272.300

Teilfinanzplan 2022

Seite : 131

Datum: 14.12.2021

Uhrzeit: 16:21:34

Gemeinde: 01 Gemeinde Flintbek

Hauptproduktbereich 1 Zentrale Verwaltung
 Produktbereich 11 Innere Verwaltung
 Produktgruppe 111 Verwaltungssteuerung und -Service
 Produkt 11105 Elektronische Datenverarbeitung (EDV)

Ein- und Auszahlungsarten			Ergebnis des Vorjahres	Ansatz des Vorjahres	Ansatz des Haushaltsjahres	Verpflichtungsermächtigungen	Planung Haushaltsjahr + 1	Planung Haushaltsjahr + 2	Planung Haushaltsjahr + 3
			2020	2021	2022	2022	2023	2024	2025
			in EUR	in EUR	in EUR	in EUR	in EUR	in EUR	in EUR
1	2	3	4	5	6	7	8	9	10
	17	Saldo aus laufender Verwaltungstätigkeit (= Zeilen 9 / 16)	-212.296,44	-251.500	-414.200	- - - -	-270.000	-271.100	-272.300
		Investitionstätigkeit							
681	18	Einzahlungen aus Zuweisungen und Zuschüssen für Investitionen und Investitionsförderungsmaßnahmen	0,00	0	0	0	0	0	0
682	19	+ Einzahlungen aus der Veräußerung von Grundstücken und Gebäude	0,00	0	0	0	0	0	0
683	20	+ Einzahlungen aus der Veräußerung von beweglichem Anlagevermögen	0,00	0	0	0	0	0	0
684	21	+ Einzahlungen aus der Veräußerung von Finanzanlage	0,00	0	0	0	0	0	0
685	22	+ Einzahlungen aus der Abwicklung von Baumaßnahme	0,00	0	0	0	0	0	0
686	23	+ Einzahlungen aus Rückflüssen (für Investitionen und Investitionsförderungsmaßnahmen Dritter)	0,00	0	0	0	0	0	0
688	24	+ Einzahlungen aus Beiträgen u. ä. Entgelten	0,00	0	0	0	0	0	0
689	25	+ sonstige Investitionseinzahlungen	0,00	0	0	0	0	0	0
	26	= Summe der investiven Einzahlungen	0,00	0	0	0	0	0	0
781	27	Auszahlungen von Zuweisungen und Zuschüssen für Investitionen und Investitionsförderungsmaßnahmen	0,00	0	0	0	0	0	0
782	28	+ Auszahlungen für den Erwerb von Grundstücken und Gebäuden	0,00	0	0	0	0	0	0
783	29	+ Auszahlungen für den Erwerb von beweglichem Anlagevermögen	4.492,50	30.100	90.700	0	6.500	106.500	106.500
		7831010 Auszahlungen für den Erwerb von immateriellen Vermögensgegenständen) Vois € 17.510,85, Digitalisierung Bauakten Software 30.000,00, Erwerb Lizenzen Microsoft Infoma Finanzmanagement 28.400 €	0,00	1.500	76.000	0	0	0	0
		7831070 Auszahlungen für den Erwerb von Maschinen und technische Anlagen, Fahrzeugen	0,00	0	0	0	0	100.000	100.000
		7831080 Auszahlungen für den Erwerb von Betriebs- und Geschäftsausstattung) Sonstiges 1.500,00 €	0,00	1.500	1.500	0	1.500	1.500	1.500
		7832089 Auszahlungen für den Erwerb von Sammelposten für Vermögensgegenstände des Anlagevermögens deren Anschaffungs- oder Herstellungskosten 150 Euro ohne Umsatzsteuer überschreiten, aber 1.000 Euro ohne Ums) Lfd. erforderlicher Austausch von Geräten 5.000 €; Austausch der IGEL-PCs 4.000 €; Sonstiges 3.000 €, 2 Signatur Tablets EMA 1200,00€	4.492,50	27.100	13.200	0	5.000	5.000	5.000
784	30	+ Auszahlungen für den Erwerb von Finanzanlagen	0,00	0	0	0	0	0	0
785	31	+ Auszahlungen für Baumaßnahmen	0,00	0	0	0	0	0	0
786	32	+ Auszahlungen für die Gewährung von Ausleihungen (für Investitionen und Investitionsförderungsmaßnahmen Dritter)	0,00	0	0	0	0	0	0
	33	+ Sonstige Investitionsauszahlungen	0,00	0	0	0	0	0	0
	34	= Summe der investiven Auszahlungen (= Zeilen 27 bis 33)	4.492,50	30.100	90.700	0	6.500	106.500	106.500
	35	= Saldo aus Investitionstätigkeit (= Zeilen 26 / 34)	-4.492,50	-30.100	-90.700	0	-6.500	-106.500	-106.500
	36	= Finanzmittelüberschuss/-fehlbetrag (= Zeilen 17 und 35)	-216.788,94	-281.600	-504.900	0	-276.500	-377.600	-378.800

Teilfinanzplan 2022

Seite : 132

Datum: 14.12.2021

Uhrzeit: 16:21:34

Gemeinde: 01 Gemeinde Flintbek

Hauptproduktbereich	1	Zentrale Verwaltung
Produktbereich	11	Innere Verwaltung
Produktgruppe	111	Verwaltungssteuerung und -Service
Produkt	11105	Elektronische Datenverarbeitung (EDV)

Ein- und Auszahlungsarten			Ergebnis des Vorvor- jahres	Ansatz des Vorjah- res	Ansatz des Haus- haltsjahres	Ver- pflich- tungs- ermäch- tigungen	Planung Haus- haltsjahr + 1	Planung Haus- haltsjahr + 2	Planung Haus- haltsjahr + 3
			2020	2021	2022	2022	2023	2024	2025
			in EUR	in EUR	in EUR	in EUR	in EUR	in EUR	in EUR
1	2	3	4	5	6	7	8	9	10

Teilfinanzplan 2022

Seite : 133

Datum: 14.12.2021

Uhrzeit: 16:21:34

Gemeinde: 01 Gemeinde Flintbek

Hauptproduktbereich 1 Zentrale Verwaltung
Produktbereich 12 Sicherheit und Ordnung
Produktgruppe 121 Statistik und Wahlen
Produkt 12102 Wahlen

Ein- und Auszahlungsarten			Ergebnis des Vorvorjahres	Ansatz des Vorjahres	Ansatz des Haushaltsjahres	Verpflichtungsermächtigungen	Planung Haushaltsjahr + 1	Planung Haushaltsjahr + 2	Planung Haushaltsjahr + 3
			2020	2021	2022	2022	2023	2024	2025
			in EUR	in EUR	in EUR	in EUR	in EUR	in EUR	in EUR
1	2	3	4	5	6	7	8	9	10
Ohne Projektzuordnung									
		laufende Verwaltungstätigkeit							
60	1	Steuern und ähnliche Abgaben	0,00	0	0	-----	0	0	0
61	2	+ Zuweisungen und allgemeine Umlagen	0,00	0	0	-----	0	0	0
62	3	+ Sonstige Transfereinzahlungen	0,00	0	0	-----	0	0	0
63	4	+ öffentlich-rechtliche Leistungsentgelte	0,00	0	0	-----	0	0	0
641 642 646	5	+ privatrechtliche Leistungsentgelte	0,00	0	0	-----	0	0	0
648	6	+ Kostenerstattungen und Kostenumlagen	0,00	0	10.000	-----	0	0	0
		6481000 Einzahlungen aus Kostenerstattungen, Kostenumlagen Land) Erstattung Kosten Landtagswahl	0,00	0	10.000	-----	0	0	0
65	7	+ sonstige Einzahlungen	0,00	0	0	-----	0	0	0
66	8	+ Zinsen und sonstige Finanzeinzahlungen	0,00	0	0	-----	0	0	0
	9	= Einzahlungen aus laufender Verwaltungstätigkeit	0,00	0	10.000	-----	0	0	0
70	10	Personalauszahlungen	7.865,52	6.500	6.700	-----	6.800	6.900	6.900
		7011000 Dienstbezüge Beamte/-innen	1.204,35	0	0	-----	0	0	0
		7012000 Dienstbezüge Arbeitnehmer/-innen	5.253,09	5.000	5.200	-----	5.300	5.400	5.400
		7022000 Beiträge zu Versorgungskassen Arbeitnehmer/-innen	354,27	400	300	-----	300	300	300
		7032000 Beiträge zur gesetzlichen Sozialversicherung Arbeitnehmer/-innen	1.030,99	1.000	1.100	-----	1.100	1.100	1.100
		7041000 Beihilfen, Unterstützungsleistungen und dgl. für Beschäftigte	22,82	100	100	-----	100	100	100
71	11	+ Versorgungsauszahlungen	0,00	0	0	-----	0	0	0
72	12	+ Auszahlungen für Sach- u. Dienstleistungen	0,00	0	0	-----	0	0	0
75	13	+ Zinsen und sonstige Finanzauszahlungen	0,00	0	0	-----	0	0	0
73	14	+ Transferauszahlungen	0,00	0	0	-----	0	0	0
74	15	+ sonstige Auszahlungen	5.940,44	0	10.000	-----	0	0	0
		7431000 Geschäftsauszahlungen) Landtagswahl	5.940,44	0	10.000	-----	0	0	0
	16	= Auszahlungen aus laufender Verwaltungstätigkeit (= Zeilen 10 bis 15)	13.805,96	6.500	16.700	-----	6.800	6.900	6.900
	17	Saldo aus laufender Verwaltungstätigkeit (= Zeilen 9 / 16)	-13.805,96	-6.500	-6.700	-----	-6.800	-6.900	-6.900
		Investitionstätigkeit							
681	18	Einzahlungen aus Zuweisungen und Zuschüssen für Investitionen und Investitionsförderungsmaßnahmen	0,00	0	0	0	0	0	0
682	19	+ Einzahlungen aus der Veräußerung von Grundstücken und Gebäude	0,00	0	0	0	0	0	0
683	20	+ Einzahlungen aus der Veräußerung von beweglichem Anlagevermögen	0,00	0	0	0	0	0	0
684	21	+ Einzahlungen aus der Veräußerung von Finanzanlage	0,00	0	0	0	0	0	0
685	22	+ Einzahlungen aus der Abwicklung von Baumaßnahme	0,00	0	0	0	0	0	0
686	23	+ Einzahlungen aus Rückflüssen (für Investitionen und Investitionsförderungsmaßnahmen Dritter)	0,00	0	0	0	0	0	0

Teilfinanzplan 2022

Seite : 134

Datum: 14.12.2021

Uhrzeit: 16:21:34

Gemeinde: 01 Gemeinde Flintbek

Hauptproduktbereich 1 Zentrale Verwaltung
 Produktbereich 12 Sicherheit und Ordnung
 Produktgruppe 121 Statistik und Wahlen
 Produkt 12102 Wahlen

Ein- und Auszahlungsarten			Ergebnis des Vorvorjahres	Ansatz des Vorjahres	Ansatz des Haushaltsjahres	Verpflichtungsermächtigungen	Planung Haushaltsjahr + 1	Planung Haushaltsjahr + 2	Planung Haushaltsjahr + 3
			2020	2021	2022	2022	2023	2024	2025
			in EUR	in EUR	in EUR	in EUR	in EUR	in EUR	in EUR
1	2	3	4	5	6	7	8	9	10
688	24	+ Einzahlungen aus Beiträgen u. ä. Entgelten	0,00	0	0	0	0	0	0
689	25	+ sonstige Investitionseinzahlungen	0,00	0	0	0	0	0	0
	26	= Summe der investiven Einzahlungen	0,00	0	0	0	0	0	0
781	27	Auszahlungen von Zuweisungen und Zuschüssen für Investitionen und Investitionsförderungsmaßnahmen	0,00	0	0	0	0	0	0
782	28	+ Auszahlungen für den Erwerb von Grundstücken und Gebäuden	0,00	0	0	0	0	0	0
783	29	+ Auszahlungen für den Erwerb von beweglichem Anlagevermögen	0,00	0	0	0	0	0	0
784	30	+ Auszahlungen für den Erwerb von Finanzanlagen	0,00	0	0	0	0	0	0
785	31	+ Auszahlungen für Baumaßnahmen	0,00	0	0	0	0	0	0
786	32	+ Auszahlungen für die Gewährung von Ausleihungen (für Investitionen und Investitionsförderungsmaßnahmen (für Dritter))	0,00	0	0	0	0	0	0
	33	+ Sonstige Investitionsauszahlungen	0,00	0	0	0	0	0	0
	34	= Summe der investiven Auszahlungen (= Zeilen 27 bis 33)	0,00	0	0	0	0	0	0
	35	= Saldo aus Investitionstätigkeit (= Zeilen 26 / 34)	0,00	0	0	0	0	0	0
	36	= Finanzmittelüberschuss/-fehlbetrag (= Zeilen 17 und 35)	-13.805,96	-6.500	-6.700	0	-6.800	-6.900	-6.900

Teilfinanzplan 2022

Seite : 135

Datum: 14.12.2021

Uhrzeit: 16:21:34

Gemeinde: 01 Gemeinde Flintbek

Hauptproduktbereich 1 Zentrale Verwaltung
 Produktbereich 12 Sicherheit und Ordnung
 Produktgruppe 122 Ordnungsangelegenheiten
 Produkt 12201 Ordnungsaufgaben

Ein- und Auszahlungsarten			Ergebnis des Vorvorjahres	Ansatz des Vorjahres	Ansatz des Haushaltsjahres	Verpflichtungsermächtigungen	Planung Haushaltsjahr + 1	Planung Haushaltsjahr + 2	Planung Haushaltsjahr + 3
			2020	2021	2022	2022	2023	2024	2025
			in EUR	in EUR	in EUR	in EUR	in EUR	in EUR	in EUR
1	2	3	4	5	6	7	8	9	10
Ohne Projektzuordnung									
		laufende Verwaltungstätigkeit							
60	1	Steuern und ähnliche Abgaben	0,00	0	0	-----	0	0	0
61	2	+ Zuweisungen und allgemeine Umlagen	0,00	0	0	-----	0	0	0
62	3	+ Sonstige Transfereinzahlungen	0,00	0	0	-----	0	0	0
63	4	+ öffentlich-rechtliche Leistungsentgelte	0,00	0	0	-----	0	0	0
641	5	+ privatrechtliche Leistungsentgelte	5.082,58	15.000	15.000	-----	15.000	15.000	15.000
642									
646		6461000 Sonstige privatrechtliche Leistungsentgelte *) Deckung der Ersatzvornahmen 12201.5431000.	5.082,58	15.000	15.000	-----	15.000	15.000	15.000
648	6	+ Kostenerstattungen und Kostenumlagen	0,00	0	0	-----	0	0	0
65	7	+ sonstige Einzahlungen	3.787,00	4.000	4.000	-----	4.000	4.000	4.000
		6561000 Bußgelder	3.787,00	4.000	4.000	-----	4.000	4.000	4.000
66	8	+ Zinsen und sonstige Finanzeinzahlungen	0,00	0	0	-----	0	0	0
	9	= Einzahlungen aus laufender Verwaltungstätigkeit	8.869,58	19.000	19.000	-----	19.000	19.000	19.000
70	10	Personalauszahlungen	91.956,20	57.500	55.900	-----	56.600	57.500	58.300
		7011000 Dienstbezüge Beamte/-innen	18.064,70	0	0	-----	0	0	0
		7012000 Dienstbezüge Arbeitnehmer/-innen	53.486,72	44.600	43.900	-----	44.600	45.200	45.900
		7021000 Beiträge zu Versorgungskassen für Beamte/-innen	6.091,80	0	0	-----	0	0	0
		7022000 Beiträge zu Versorgungskassen Arbeitnehmer/-innen	3.541,65	2.900	2.900	-----	2.900	3.000	3.000
		7032000 Beiträge zur gesetzlichen Sozialversicherung Arbeitnehmer/-innen	10.533,23	9.200	8.800	-----	8.900	9.100	9.200
		7041000 Beihilfen, Unterstützungsleistungen und dgl. für Beschäftigte	238,10	800	300	-----	200	200	200
71	11	+ Versorgungsauszahlungen	0,00	0	0	-----	0	0	0
72	12	+ Auszahlungen für Sach- u. Dienstleistungen	0,00	0	0	-----	0	0	0
75	13	+ Zinsen und sonstige Finanzauszahlungen	0,00	0	0	-----	0	0	0
73	14	+ Transferauszahlungen	0,00	0	0	-----	0	0	0
74	15	+ sonstige Auszahlungen	17.072,47	15.000	15.000	-----	15.000	15.000	15.000
		7431000 Geschäftsauszahlungen	17.072,47	15.000	15.000	-----	15.000	15.000	15.000
		* Ersatzvornahmen, Einnahme b. 12201.4462000.							
	16	= Auszahlungen aus laufender Verwaltungstätigkeit (= Zeilen 10 bis 15)	109.028,67	72.500	70.900	-----	71.600	72.500	73.300
	17	Saldo aus laufender Verwaltungstätigkeit (= Zeilen 9 / 16)	-100.159,09	-53.500	-51.900	-----	-52.600	-53.500	-54.300
		Investitionstätigkeit							
681	18	Einzahlungen aus Zuweisungen und Zuschüssen für Investitionen und Investitionsförderungsmaßnahmen	0,00	0	0	0	0	0	0
682	19	+ Einzahlungen aus der Veräußerung von Grundstücken und Gebäude	0,00	0	0	0	0	0	0
683	20	+ Einzahlungen aus der Veräußerung von beweglichem Anlagevermögen	0,00	0	0	0	0	0	0
684	21	+ Einzahlungen aus der Veräußerung von Finanzanlage	0,00	0	0	0	0	0	0
685	22	+ Einzahlungen aus der Abwicklung von Baumaßnahme	0,00	0	0	0	0	0	0

Teilfinanzplan 2022

Seite : 136

Datum: 14.12.2021

Uhrzeit: 16:21:34

Gemeinde: 01 Gemeinde Flintbek

Hauptproduktbereich 1 Zentrale Verwaltung
 Produktbereich 12 Sicherheit und Ordnung
 Produktgruppe 122 Ordnungsangelegenheiten
 Produkt 12201 Ordnungsaufgaben

Ein- und Auszahlungsarten			Ergebnis des Vorvor- jahres	Ansatz des Vorjah- res	Ansatz des Haus- haltsjahres	Ver- pflich- tungs- ermäch- tigungen	Planung Haus- haltsjahr + 1	Planung Haus- haltsjahr + 2	Planung Haus- haltsjahr + 3
			2020	2021	2022	2022	2023	2024	2025
			in EUR	in EUR	in EUR	in EUR	in EUR	in EUR	in EUR
1	2	3	4	5	6	7	8	9	10
686	23	+ Einzahlungen aus Rückflüssen (für Investitionen und Investitionsförderungsmaßnahmen Dritter)	0,00	0	0	0	0	0	0
688	24	+ Einzahlungen aus Beiträgen u. ä. Entgelten	0,00	0	0	0	0	0	0
689	25	+ sonstige Investitionseinzahlungen	0,00	0	0	0	0	0	0
	26	= Summe der investiven Einzahlungen	0,00	0	0	0	0	0	0
781	27	Auszahlungen von Zuweisungen und Zuschüssen für Investitionen und Investitionsförderungsmaßnahmen	0,00	0	0	0	0	0	0
782	28	+ Auszahlungen für den Erwerb von Grundstücken und Gebäuden	0,00	0	0	0	0	0	0
783	29	+ Auszahlungen für den Erwerb von beweglichem Anlagevermögen	0,00	0	0	0	0	0	0
784	30	+ Auszahlungen für den Erwerb von Finanzanlagen	0,00	0	0	0	0	0	0
785	31	+ Auszahlungen für Baumaßnahmen	0,00	0	0	0	0	0	0
786	32	+ Auszahlungen für die Gewährung von Ausleihungen (für Investitionen und Investitionsförderungsmaßnahmen Dritter)	0,00	0	0	0	0	0	0
	33	+ Sonstige Investitionsauszahlungen	0,00	0	0	0	0	0	0
	34	= Summe der investiven Auszahlungen (= Zeilen 27 bis 33)	0,00	0	0	0	0	0	0
	35	= Saldo aus Investitionstätigkeit (= Zeilen 26 / 34)	0,00	0	0	0	0	0	0
	36	= Finanzmittelüberschuss/-fehlbetrag (= Zeilen 17 und 35)	-100.159,09	-53.500	-51.900	0	-52.600	-53.500	-54.300

Teilfinanzplan 2022

Seite : 137

Datum: 14.12.2021

Uhrzeit: 16:21:34

Gemeinde: 01 Gemeinde Flintbek

Hauptproduktbereich 1 Zentrale Verwaltung
 Produktbereich 12 Sicherheit und Ordnung
 Produktgruppe 122 Ordnungsangelegenheiten
 Produkt 12202 Meldewesen

Ein- und Auszahlungsarten			Ergebnis des Vorvor- jahres	Ansatz des Vorjah- res	Ansatz des Haus- haltsjahres	Ver- pflich- tungs- ermäch- tigungen	Planung Haus- haltsjahr + 1	Planung Haus- haltsjahr + 2	Planung Haus- haltsjahr + 3
			2020	2021	2022	2022	2023	2024	2025
			in EUR	in EUR	in EUR	in EUR	in EUR	in EUR	in EUR
1	2	3	4	5	6	7	8	9	10
Ohne Projektzuordnung									
		laufende Verwaltungstätigkeit							
60	1	Steuern und ähnliche Abgaben	0,00	0	0	-----	0	0	0
61	2	+ Zuweisungen und allgemeine Umlagen	0,00	0	0	-----	0	0	0
62	3	+ Sonstige Transfereinzahlungen	0,00	0	0	-----	0	0	0
63	4	+ öffentlich-rechtliche Leistungsentgelte	0,00	0	0	-----	0	0	0
641	5	+ privatrechtliche Leistungsentgelte	0,00	0	0	-----	0	0	0
642									
646									
648	6	+ Kostenerstattungen und Kostenumlagen	0,00	0	0	-----	0	0	0
65	7	+ sonstige Einzahlungen	0,00	0	0	-----	0	0	0
66	8	+ Zinsen und sonstige Finanzeinzahlungen	0,00	0	0	-----	0	0	0
	9	= Einzahlungen aus laufender Verwaltungstätigkeit	0,00	0	0	-----	0	0	0
70	10	Personalauszahlungen	43.949,03	44.100	66.600	-----	67.600	68.500	69.500
		7012000 Dienstbezüge Arbeitnehmer/-innen	34.669,59	34.300	51.900	-----	52.700	53.500	54.200
		7022000 Beiträge zu Versorgungskassen Arbeitnehmer/-innen	2.273,71	2.400	3.400	-----	3.500	3.500	3.600
		7032000 Beiträge zur gesetzlichen Sozialversicherung Arbeitnehmer/-innen	6.859,00	7.200	11.100	-----	11.300	11.400	11.600
		7041000 Beihilfen, Unterstützungsleistungen und dgl. für Beschäftigte	146,73	200	200	-----	100	100	100
71	11	+ Versorgungsauszahlungen	0,00	0	0	-----	0	0	0
72	12	+ Auszahlungen für Sach- u. Dienstleistungen	0,00	0	0	-----	0	0	0
75	13	+ Zinsen und sonstige Finanzauszahlungen	0,00	0	0	-----	0	0	0
73	14	+ Transferauszahlungen	0,00	0	0	-----	0	0	0
74	15	+ sonstige Auszahlungen	0,00	0	0	-----	0	0	0
	16	= Auszahlungen aus laufender Verwaltungstätigkeit (= Zeilen 10 bis 15)	43.949,03	44.100	66.600	-----	67.600	68.500	69.500
	17	Saldo aus laufender Verwaltungstätigkeit (= Zeilen 9 / 16)	-43.949,03	-44.100	-66.600	-----	-67.600	-68.500	-69.500
		Investitionstätigkeit							
681	18	Einzahlungen aus Zuweisungen und Zuschüssen für Investitionen und Investitionsförderungsmaßnahmen	0,00	0	0	0	0	0	0
682	19	+ Einzahlungen aus der Veräußerung von Grundstücken und Gebäude	0,00	0	0	0	0	0	0
683	20	+ Einzahlungen aus der Veräußerung von beweglichem Anlagevermögen	0,00	0	0	0	0	0	0
684	21	+ Einzahlungen aus der Veräußerung von Finanzanlage	0,00	0	0	0	0	0	0
685	22	+ Einzahlungen aus der Abwicklung von Baumaßnahme	0,00	0	0	0	0	0	0
686	23	+ Einzahlungen aus Rückflüssen (für Investitionen und Investitionsförderungsmaßnahmen Dritter)	0,00	0	0	0	0	0	0
688	24	+ Einzahlungen aus Beiträgen u. ä. Entgelten	0,00	0	0	0	0	0	0
689	25	+ sonstige Investitionseinzahlungen	0,00	0	0	0	0	0	0
	26	= Summe der investiven Einzahlungen	0,00	0	0	0	0	0	0
781	27	Auszahlungen von Zuweisungen und Zuschüssen für Investitionen und Investitionsförderungsmaßnahmen	0,00	0	0	0	0	0	0

Gemeinde: 01 Gemeinde Flintbek

Hauptproduktbereich 1 Zentrale Verwaltung
 Produktbereich 12 Sicherheit und Ordnung
 Produktgruppe 122 Ordnungsangelegenheiten
 Produkt 12202 Meldewesen

Ein- und Auszahlungsarten			Ergebnis des Vorvor- jahres	Ansatz des Vorjah- res	Ansatz des Haus- haltsjahres	Ver- pflich- tungs- ermäch- tigungen	Planung Haus- haltsjahr + 1	Planung Haus- haltsjahr + 2	Planung Haus- haltsjahr + 3
			2020	2021	2022	2022	2023	2024	2025
			in EUR	in EUR	in EUR	in EUR	in EUR	in EUR	in EUR
1	2	3	4	5	6	7	8	9	10
782	28	+ Auszahlungen für den Erwerb von Grundstücken und Gebäuden	0,00	0	0	0	0	0	0
783	29	+ Auszahlungen für den Erwerb von beweglichem Anlagevermögen	0,00	0	0	0	0	0	0
784	30	+ Auszahlungen für den Erwerb von Finanzanlagen	0,00	0	0	0	0	0	0
785	31	+ Auszahlungen für Baumaßnahmen	0,00	0	0	0	0	0	0
786	32	+ Auszahlungen für die Gewährung von Ausleihungen (für Investitionen und Investitionsförderungsmaßnahmen Dritter)	0,00	0	0	0	0	0	0
	33	+ Sonstige Investitionsauszahlungen	0,00	0	0	0	0	0	0
	34	= Summe der investiven Auszahlungen (= Zeilen 27 bis 33)	0,00	0	0	0	0	0	0
	35	= Saldo aus Investitionstätigkeit (= Zeilen 26 / 34)	0,00	0	0	0	0	0	0
	36	= Finanzmittelüberschuss/-fehlbetrag (= Zeilen 17 und 35)	-43.949,03	-44.100	-66.600	0	-67.600	-68.500	-69.500

Teilfinanzplan 2022

Seite : 139

Datum: 14.12.2021

Uhrzeit: 16:21:34

Gemeinde: 01 Gemeinde Flintbek

Hauptproduktbereich	1	Zentrale Verwaltung
Produktbereich	12	Sicherheit und Ordnung
Produktgruppe	126	Brandschutz
Produkt	12601	Gemeindefeuerwehr 2 Ortsfeuerwehren und Jugendfeuerwehr

Ein- und Auszahlungsarten			Ergebnis des Vorjahres	Ansatz des Vorjahres	Ansatz des Haushaltsjahres	Verpflichtungsermächtigungen	Planung Haushaltsjahr + 1	Planung Haushaltsjahr + 2	Planung Haushaltsjahr + 3
			2020	2021	2022	2022	2023	2024	2025
			in EUR	in EUR	in EUR	in EUR	in EUR	in EUR	in EUR
1	2	3	4	5	6	7	8	9	10
Ohne Projektzuordnung									
		laufende Verwaltungstätigkeit							
60	1	Steuern und ähnliche Abgaben	0,00	0	0	-----	0	0	0
61	2	+ Zuweisungen und allgemeine Umlagen	1.650,00	100	100	-----	100	100	100
		6148000 Zuweisungen und Zuschüsse für laufende Zwecke von übrigen Bereichen *) Spenden	1.650,00	100	100	-----	100	100	100
62	3	+ Sonstige Transfereinzahlungen	0,00	0	0	-----	0	0	0
63	4	+ öffentlich-rechtliche Leistungsentgelte	4.868,14	4.000	4.000	-----	4.000	4.000	4.000
		6321000 Benutzungsgebühren und ähnliche Entgelte	4.868,14	4.000	4.000	-----	4.000	4.000	4.000
641 642 646	5	+ privatrechtliche Leistungsentgelte	210,00	0	0	-----	0	0	0
		6421000 Erträge aus dem Verkauf von Vorräten	210,00	0	0	-----	0	0	0
648	6	+ Kostenerstattungen und Kostenumlagen	666,40	100	100	-----	100	100	100
		6482000 Einzahlungen aus Kostenerstattungen, Kostenumlagen Gemeinden (GV) *) Erst. Reisekosten und Arbeitsverdienst d.d. Kreis	666,40	100	100	-----	100	100	100
65	7	+ sonstige Einzahlungen	0,00	0	0	-----	0	0	0
66	8	+ Zinsen und sonstige Finanzseinzahlungen	0,00	0	0	-----	0	0	0
	9	= Einzahlungen aus laufender Verwaltungstätigkeit	7.394,54	4.200	4.200	-----	4.200	4.200	4.200
70	10	Personalauszahlungen	18.776,11	12.300	36.700	-----	35.900	36.400	36.800
		7012000 Dienstbezüge Arbeitnehmer/-innen	11.643,68	5.400	24.600	-----	25.000	25.300	25.700
		7022000 Beiträge zu Versorgungskassen Arbeitnehmer/-innen	791,04	400	1.700	-----	1.700	1.800	1.800
		7032000 Beiträge zur gesetzlichen Sozialversicherung Arbeitnehmer/-innen	2.271,62	1.100	5.000	-----	5.100	5.200	5.200
		7041000 Beihilfen, Unterstützungsleistungen und dgl. für Beschäftigte	4.069,77	5.400	5.400	-----	4.100	4.100	4.100
71	11	+ Versorgungsauszahlungen	0,00	0	0	-----	0	0	0
72	12	+ Auszahlungen für Sach- u. Dienstleistungen	65.728,77	138.600	163.900	-----	121.600	121.600	121.600
		7211000 Auszahlungen für Unterhaltung der Grundstücke und baulichen Anlagen *) Bauliche Unterhaltung 51.800 €, davon Feuerwehr Storchennest 20.700 €, Feuerwehr Kleinflintbek 31.100 €	5.981,70	22.000	51.800	-----	23.400	23.400	23.400
		7221000 Auszahlungen für Unterhaltung des sonstigen unbeweglichen Vermögens *) Löschwasserverbrauch 400 €	0,00	400	400	-----	400	400	400
		7241000 Auszahlungen für Bewirtschaftung der Grundstücke, baulichen Anlagen usw.. *) lfd. Bewirtschaftungskosten 11.000 €, Prüfungen DGUV 1.200 €	11.263,93	11.000	12.200	-----	11.000	11.000	11.000
		7241100 Auszahlungen f. Bewirtschaftungen d. Grundst., Energiekosten	8.079,14	25.800	20.000	-----	20.000	20.000	20.000
		7251000 Haltung von Fahrzeugen *) lfd. Unterhaltung MZF, HLF, MLF, LF 16/12, Drehleiter 24.000 € Es stehen in 2022 Wartungen im größeren Umfang an lt. Serviceplan	10.106,64	20.300	24.000	-----	20.300	20.300	20.300

Teilfinanzplan 2022

Seite : 140
Datum: 14.12.2021
Uhrzeit: 16:21:34

Gemeinde: 01 Gemeinde Flintbek

Hauptproduktbereich	1	Zentrale Verwaltung
Produktbereich	12	Sicherheit und Ordnung
Produktgruppe	126	Brandschutz
Produkt	12601	Gemeindefeuerwehr 2 Ortsfeuerwehren und Jugendfeuerwehr

Ein- und Auszahlungsarten			Ergebnis des Vorvorjahres	Ansatz des Vorjahres	Ansatz des Haushaltsjahres	Verpflichtungsermächtigungen	Planung Haushaltsjahr + 1	Planung Haushaltsjahr + 2	Planung Haushaltsjahr + 3
			2020	2021	2022	2022	2023	2024	2025
			in EUR	in EUR	in EUR	in EUR	in EUR	in EUR	in EUR
1	2	3	4	5	6	7	8	9	10
		7261000 Dienst- und Schutzbekleidung, persönliche Ausrüstungsgegenstände *) lfd. Austausch Dienst+Schutzkleidung+ Kosten Kleiderkammer 25.000 €; Erhöhung durch Einführung neuer Dienstkleidungsvorschrift	11.520,36	33.900	25.000	-----	25.000	25.000	25.000
		7262000 Aus- und Fortbildung, Umschulung *) Brandübungscontainer 1.200 €, Container Preetz 800 €, 3x Fahrerlaubnis 9.000 €, lfd. Ausbildung 1.000 €, Schaum 100 €, Jugendfeuerwehr 500 €, Weber 2.400 €	3.818,37	12.700	15.000	-----	9.000	9.000	9.000
		7271000 Besondere Verwaltungs- und Betriebsauszahlungen *) lfd. Wartung v. Geräten 12.000,00 € reguläre Kosten, 3.000,00 € Grundüberholung Lungenautomat	14.613,83	12.000	15.000	-----	12.000	12.000	12.000
		7291000 Auszahlungen für sonstige Dienstleistungen *) lfd. Aufwendungen 500 €	344,80	500	500	-----	500	500	500
75	13	+ Zinsen und sonstige Finanzauszahlungen	0,00	0	0	-----	0	0	0
73	14	+ Transferauszahlungen	4.993,28	3.500	3.600	-----	3.600	3.600	3.600
		7313000 Auszahlungen für Zuweisungen und Zuschüsse für laufende Zwecke an Zweckverbände *) Beiträge KfV,LFV,DFV, Sterbekasse	2.643,28	2.700	2.700	-----	2.700	2.700	2.700
		7318000 Auszahlungen für Zuweisungen und Zuschüsse für laufende Zwecke an übrige Bereiche * Zuschuss an die Feuerwehren 300 € je Wehr	2.350,00	800	900	-----	900	900	900
74	15	+ sonstige Auszahlungen	43.953,41	57.600	57.600	-----	47.600	46.600	46.600
		7421000 Auszahlungen für ehrenamtliche und sonstige Tätigkeit *) Aufwandsentschädigungen der gesamten Feuerwehr	19.725,35	21.000	21.000	-----	21.000	20.000	20.000
		7429000 Sonstige Auszahlungen für die Inanspruchnahme von Rechten und Diensten *) Honorar Übungsleiterin für Sport (Fit for Fire).	0,00	2.400	2.400	-----	2.400	2.400	2.400
		7431000 Geschäftsauszahlungen *) lfd. Kosten Büromaterial, Telefon-/Internetgebühren etc., Druckerkosten etc. 7.000 €; 10.000 € Mittel zur Mitgliederwerbung	7.322,81	17.000	17.000	-----	7.000	7.000	7.000
		7441000 Steuern, Versicherungen, Schadensfälle * Umlage Feuerwehrunfallkasse inkl. Umlage wg. Entschädigung nicht-unfallbedingter Gesundheitsschäden 16.091,96 €, Entgeltfortzahlung 1.089,75 €	16.905,25	17.200	17.200	-----	17.200	17.200	17.200
	16	= Auszahlungen aus laufender Verwaltungstätigkeit (= Zeilen 10 bis 15)	133.451,57	212.000	261.800	-----	208.700	208.200	208.600
	17	Saldo aus laufender Verwaltungstätigkeit (= Zeilen 9 / 16)	-126.057,03	-207.800	-257.600	-----	-204.500	-204.000	-204.400
		Investitionstätigkeit							
681	18	Einzahlungen aus Zuweisungen und Zuschüssen für Investitionen und Investitionsförderungsmaßnahmen 6811000 Investitionszuwendungen vom Land *) Zuweisung aus der Feuerschutzsteuer für geplante Beschaffungen	151.697,21	0	0	0	0	0	0
			151.697,21	0	0	0	0	0	0
682	19	+ Einzahlungen aus der Veräußerung von Grundstücken und Gebäude	0,00	0	0	0	0	0	0

Teilfinanzplan 2022

Seite : 141

Datum: 14.12.2021

Uhrzeit: 16:21:34

Gemeinde: 01 Gemeinde Flintbek

Hauptproduktbereich	1	Zentrale Verwaltung
Produktbereich	12	Sicherheit und Ordnung
Produktgruppe	126	Brandschutz
Produkt	12601	Gemeindefeuerwehr 2 Ortsfeuerwehren und Jugendfeuerwehr

Ein- und Auszahlungsarten			Ergebnis des Vorjahres	Ansatz des Vorjahres	Ansatz des Haushaltsjahres	Verpflichtungsermächtigungen	Planung Haushaltsjahr + 1	Planung Haushaltsjahr + 2	Planung Haushaltsjahr + 3
			2020	2021	2022	2022	2023	2024	2025
			in EUR	in EUR	in EUR	in EUR	in EUR	in EUR	in EUR
1	2	3	4	5	6	7	8	9	10
683	20	+ Einzahlungen aus der Veräußerung von beweglichem Anlagevermögen 6831070 Einzahlungen aus der Veräußerung von Maschinen und technische Anlagen, Fahrzeuge *) 2 x PA Kleinflintbek a 1.300,00 € = 2.600,00 € 4 x PA Flintbek a 1.300,00 € = 5.200,00 € *) Beschaffung aus Gebühreneinnahmen 1.000 €	3.500,00	0	0	0	0	0	0
684	21	+ Einzahlungen aus der Veräußerung von Finanzanlage	0,00	0	0	0	0	0	0
685	22	+ Einzahlungen aus der Abwicklung von Baumaßnahme	0,00	0	0	0	0	0	0
686	23	+ Einzahlungen aus Rückflüssen (für Investitionen und Investitionsförderungsmaßnahmen Dritter)	0,00	0	0	0	0	0	0
688	24	+ Einzahlungen aus Beiträgen u. ä. Entgelten	0,00	0	0	0	0	0	0
689	25	+ sonstige Investitionseinzahlungen	0,00	0	0	0	0	0	0
26		= Summe der investiven Einzahlungen	155.197,21	0	0	0	0	0	0
781	27	Auszahlungen von Zuweisungen und Zuschüssen für Investitionen und Investitionsförderungsmaßnahmen 7811000 Zuweisungen und Zuschüsse für Investitionen und Investitionsförderungsmaßnahmen, Land *) Zuweisung aus der Feuerschutzsteuer für geplante Beschaffungen	0,00	3.900	0	0	0	0	0
782	28	+ Auszahlungen für den Erwerb von Grundstücken und Gebäuden	0,00	0	0	0	0	0	0
783	29	+ Auszahlungen für den Erwerb von beweglichem Anlagevermögen 7831070 Auszahlungen für den Erwerb von Maschinen und technische Anlagen, Fahrzeugen *) 2 x PA Kleinflintbek a 1.300,00 € = 2.600,00 € 4 x PA Flintbek a 1.300,00 € = 5.200,00 € *) Beschaffung aus Gebühreneinnahmen 1.000 € 7832079 Auszahlungen für den Erwerb von Sammelposten für Vermögensgegenstände des Anlagevermögens deren Anschaffungs- oder Herstellungskosten 150 Euro ohne Umsatzsteuer überschreiten, aber 1.000 Euro ohne Ums *) lfd. Beschaffung neuer Geräte 8.000 € 7832089 Auszahlungen für den Erwerb von Sammelposten für Vermögensgegenstände des Anlagevermögens deren Anschaffungs- oder Herstellungskosten 150 Euro ohne Umsatzsteuer überschreiten, aber 1.000 Euro ohne Ums *) Ersatz f. Drucker/Fax/PC 500 €	14.238,57	21.900	17.300	0	1.000	1.000	1.000
784	30	+ Auszahlungen für den Erwerb von Finanzanlagen	0,00	0	0	0	0	0	0
785	31	+ Auszahlungen für Baumaßnahmen 7851031 Auszahlungen für den Erwerb von Gebäude, Aufbauten und Betriebsvorrichtungen bei Wohnbauten *) Beschaffung Werbetafeln für Mitgliederwerbung gem. Beschluss HauptA vom 20.10.2021 7854000 Auszahlungen aus sonstigen Baumaßnahmen (Maschinen und technische Anlagen, Fahrzeuge)	591.592,05	0	10.000	0	0	0	0
786	32	+ Auszahlungen für die Gewährung von Ausleihungen (für Investitionen und Investitionsförderungsmaßnahmen Dritter)	0,00	0	0	0	0	0	0

Teilfinanzplan 2022

Seite : 142

Datum: 14.12.2021

Uhrzeit: 16:21:34

Gemeinde: 01 Gemeinde Flintbek

Hauptproduktbereich	1	Zentrale Verwaltung
Produktbereich	12	Sicherheit und Ordnung
Produktgruppe	126	Brandschutz
Produkt	12601	Gemeindefeuerwehr 2 Ortsfeuerwehren und Jugendfeuerwehr

Ein- und Auszahlungsarten			Ergebnis des Vorvorjahres	Ansatz des Vorjahres	Ansatz des Haushaltsjahres	Verpflichtungsermächtigungen	Planung Haushaltsjahr + 1	Planung Haushaltsjahr + 2	Planung Haushaltsjahr + 3
			2020	2021	2022	2022	2023	2024	2025
			in EUR	in EUR	in EUR	in EUR	in EUR	in EUR	in EUR
1	2	3	4	5	6	7	8	9	10
	33	+ Sonstige Investitionsauszahlungen	0,00	0	0	0	0	0	0
	34	= Summe der investiven Auszahlungen (= Zeilen 27 bis 33)	605.830,62	25.800	27.300	0	1.000	1.000	1.000
	35	= Saldo aus Investitionstätigkeit (= Zeilen 26 / 34)	-450.633,41	-25.800	-27.300	0	-1.000	-1.000	-1.000
	36	= Finanzmittelüberschuss/-fehlbetrag (= Zeilen 17 und 35)	-576.690,44	-233.600	-284.900	0	-205.500	-205.000	-205.400
101 Gemeindefeuerwehr									
		laufende Verwaltungstätigkeit							
60	1	Steuern und ähnliche Abgaben	0,00	0	0	-----	0	0	0
61	2	+ Zuweisungen und allgemeine Umlagen	0,00	0	0	-----	0	0	0
62	3	+ Sonstige Transfereinzahlungen	0,00	0	0	-----	0	0	0
63	4	+ öffentlich-rechtliche Leistungsentgelte	603,79	0	0	-----	0	0	0
		6321000 Benutzungsgebühren und ähnliche Entgelte	603,79	0	0	-----	0	0	0
641	5	+ privatrechtliche Leistungsentgelte	0,00	0	0	-----	0	0	0
642									
646									
648	6	+ Kostenerstattungen und Kostenumlagen	0,00	0	0	-----	0	0	0
65	7	+ sonstige Einzahlungen	0,00	0	0	-----	0	0	0
66	8	+ Zinsen und sonstige Finanzeinzahlungen	0,00	0	0	-----	0	0	0
	9	= Einzahlungen aus laufender Verwaltungstätigkeit	603,79	0	0	-----	0	0	0
70	10	Personalauszahlungen	0,00	0	0	-----	100	100	100
		7041000 Beihilfen, Unterstützungsleistungen und dgl. für Beschäftigte	0,00	0	0	-----	100	100	100
71	11	+ Versorgungsauszahlungen	0,00	0	0	-----	0	0	0
72	12	+ Auszahlungen für Sach- u. Dienstleistungen	1.095,56	0	0	-----	0	0	0
		7221000 Auszahlungen für Unterhaltung des sonstigen unbeweglichen Vermögens	859,62	0	0	-----	0	0	0
		7251000 Haltung von Fahrzeugen	67,49	0	0	-----	0	0	0
		7271000 Besondere Verwaltungs- und Betriebsauszahlungen	168,45	0	0	-----	0	0	0
75	13	+ Zinsen und sonstige Finanzauszahlungen	0,00	0	0	-----	0	0	0
73	14	+ Transferauszahlungen	0,00	0	0	-----	0	0	0
74	15	+ sonstige Auszahlungen	29,75	0	0	-----	0	0	0
		7431000 Geschäftsauszahlungen	29,75	0	0	-----	0	0	0
	16	= Auszahlungen aus laufender Verwaltungstätigkeit (= Zeilen 10 bis 15)	1.125,31	0	0	-----	100	100	100
	17	Saldo aus laufender Verwaltungstätigkeit (= Zeilen 9 / 16)	-521,52	0	0	-----	-100	-100	-100
		Investitionstätigkeit							
681	18	Einzahlungen aus Zuweisungen und Zuschüssen für Investitionen und Investitionsförderungsmaßnahmen	0,00	0	0	0	0	0	0
682	19	+ Einzahlungen aus der Veräußerung von Grundstücken und Gebäude	0,00	0	0	0	0	0	0
683	20	+ Einzahlungen aus der Veräußerung von beweglichem Anlagevermögen	0,00	0	0	0	0	0	0
684	21	+ Einzahlungen aus der Veräußerung von Finanzanlage	0,00	0	0	0	0	0	0
685	22	+ Einzahlungen aus der Abwicklung von Baumaßnahme	0,00	0	0	0	0	0	0

Teilfinanzplan 2022

Seite : 143
Datum: 14.12.2021
Uhrzeit: 16:21:34

Gemeinde: 01 Gemeinde Flintbek

Hauptproduktbereich 1 Zentrale Verwaltung
Produktbereich 12 Sicherheit und Ordnung
Produktgruppe 126 Brandschutz
Produkt 12601 Gemeindefeuerwehr 2 Ortsfeuerwehren und Jugendfeuerwehr

Ein- und Auszahlungsarten			Ergebnis des Vorvor- jahres	Ansatz des Vorjah- res	Ansatz des Haus- haltsjahres	Ver- pflich- tungs- ermäch- tigungen	Planung Haus- haltsjahr + 1	Planung Haus- haltsjahr + 2	Planung Haus- haltsjahr + 3
			2020	2021	2022	2022	2023	2024	2025
			in EUR	in EUR	in EUR	in EUR	in EUR	in EUR	in EUR
1	2	3	4	5	6	7	8	9	10
686	23	+ Einzahlungen aus Rückflüssen (für Investitionen und Investitionsförderungsmaßnahmen Dritter)	0,00	0	0	0	0	0	0
688	24	+ Einzahlungen aus Beiträgen u. ä. Entgelten	0,00	0	0	0	0	0	0
689	25	+ sonstige Investitionseinzahlungen	0,00	0	0	0	0	0	0
	26	= Summe der investiven Einzahlungen	0,00	0	0	0	0	0	0
781	27	Auszahlungen von Zuweisungen und Zuschüssen für Investitionen und Investitionsförderungsmaßnahmen	0,00	0	0	0	0	0	0
782	28	+ Auszahlungen für den Erwerb von Grundstücken und Gebäuden	0,00	0	0	0	0	0	0
783	29	+ Auszahlungen für den Erwerb von beweglichem Anlagevermögen	0,00	0	0	0	0	0	0
784	30	+ Auszahlungen für den Erwerb von Finanzanlagen	0,00	0	0	0	0	0	0
785	31	+ Auszahlungen für Baumaßnahmen	0,00	0	0	0	0	0	0
786	32	+ Auszahlungen für die Gewährung von Ausleihungen (für Investitionen und Investitionsförderungsmaßnahmen Dritter)	0,00	0	0	0	0	0	0
	33	+ Sonstige Investitionsauszahlungen	0,00	0	0	0	0	0	0
	34	= Summe der investiven Auszahlungen (= Zeilen 27 bis 33)	0,00	0	0	0	0	0	0
	35	= Saldo aus Investitionstätigkeit (= Zeilen 26 / 34)	0,00	0	0	0	0	0	0
	36	= Finanzmittelüberschuss/-fehlbetrag (= Zeilen 17 und 35)	-521,52	0	0	0	-100	-100	-100
102 FF Großflintbek									
		laufende Verwaltungstätigkeit							
60	1	Steuern und ähnliche Abgaben	0,00	0	0	----	0	0	0
61	2	+ Zuweisungen und allgemeine Umlagen	0,00	0	0	----	0	0	0
62	3	+ Sonstige Transfereinzahlungen	0,00	0	0	----	0	0	0
63	4	+ öffentlich-rechtliche Leistungsentgelte	0,00	0	0	----	0	0	0
641	5	+ privatrechtliche Leistungsentgelte	0,00	0	0	----	0	0	0
642									
646									
648	6	+ Kostenerstattungen und Kostenumlagen	31,20	0	0	----	0	0	0
		6482000 Einzahlungen aus Kostenerstattungen, Kostenumlagen Gemeinden (GV)	31,20	0	0	----	0	0	0
65	7	+ sonstige Einzahlungen	0,00	0	0	----	0	0	0
66	8	+ Zinsen und sonstige Finanzeinzahlungen	0,00	0	0	----	0	0	0
	9	= Einzahlungen aus laufender Verwaltungstätigkeit	31,20	0	0	----	0	0	0
70	10	Personalauszahlungen	0,00	0	0	----	0	0	0
71	11	+ Versorgungsauszahlungen	0,00	0	0	----	0	0	0
72	12	+ Auszahlungen für Sach- u. Dienstleistungen	4.610,38	0	0	----	0	0	0
		7211000 Auszahlungen für Unterhaltung der Grundstücke und baulichen Anlagen	381,99	0	0	----	0	0	0
		7241000 Auszahlungen für Bewirtschaftung der Grundstücke, baulichen Anlagen usw..	349,41	0	0	----	0	0	0
		7241100 Auszahlungen f. Bewirtschaftungen d. Grundst., Energiekosten	3.434,76	0	0	----	0	0	0
		7251000 Haltung von Fahrzeugen	140,24	0	0	----	0	0	0
		7261000 Dienst- und Schutzbekleidung, persönliche Ausrüstungsgegenstände	139,60	0	0	----	0	0	0

Teilfinanzplan 2022

Seite : 144

Datum: 14.12.2021

Uhrzeit: 16:21:34

Gemeinde: 01 Gemeinde Flintbek

Hauptproduktbereich 1 Zentrale Verwaltung
 Produktbereich 12 Sicherheit und Ordnung
 Produktgruppe 126 Brandschutz
 Produkt 12601 Gemeindefeuerwehr 2 Ortsfeuerwehren und Jugendfeuerwehr

Ein- und Auszahlungsarten			Ergebnis des Vorvor- jahres	Ansatz des Vorjah- res	Ansatz des Haus- haltsjahres	Ver- pflich- tungs- ermäch- tigungen	Planung Haus- haltsjahr + 1	Planung Haus- haltsjahr + 2	Planung Haus- haltsjahr + 3
			2020	2021	2022	2022	2023	2024	2025
			in EUR	in EUR	in EUR	in EUR	in EUR	in EUR	in EUR
1	2	3	4	5	6	7	8	9	10
		7262000 Aus- und Fortbildung, Umschulung	150,00	0	0	----	0	0	0
		7271000 Besondere Verwaltungs- und Betriebsauszahlungen	14,38	0	0	----	0	0	0
75	13	+ Zinsen und sonstige Finanzauszahlungen	0,00	0	0	----	0	0	0
73	14	+ Transferauszahlungen	0,00	0	0	----	0	0	0
74	15	+ sonstige Auszahlungen	167,52	0	0	----	0	0	0
		7431000 Geschäftsauszahlungen	167,52	0	0	----	0	0	0
	16	= Auszahlungen aus laufender Verwaltungstätigkeit (= Zeilen 10 bis 15)	4.777,90	0	0	----	0	0	0
	17	Saldo aus laufender Verwaltungstätigkeit (= Zeilen 9 / 16)	-4.746,70	0	0	----	0	0	0
		Investitionstätigkeit							
681	18	Einzahlungen aus Zuweisungen und Zuschüssen für Investitionen und Investitionsförderungsmaßnahmen	0,00	0	0	0	0	0	0
682	19	+ Einzahlungen aus der Veräußerung von Grundstücken und Gebäuden	0,00	0	0	0	0	0	0
683	20	+ Einzahlungen aus der Veräußerung von beweglichem Anlagevermögen	0,00	0	0	0	0	0	0
684	21	+ Einzahlungen aus der Veräußerung von Finanzanlage	0,00	0	0	0	0	0	0
685	22	+ Einzahlungen aus der Abwicklung von Baumaßnahme	0,00	0	0	0	0	0	0
686	23	+ Einzahlungen aus Rückflüssen (für Investitionen und Investitionsförderungsmaßnahmen Dritter)	0,00	0	0	0	0	0	0
688	24	+ Einzahlungen aus Beiträgen u. ä. Entgelten	0,00	0	0	0	0	0	0
689	25	+ sonstige Investitionseinzahlungen	0,00	0	0	0	0	0	0
	26	= Summe der investiven Einzahlungen	0,00	0	0	0	0	0	0
781	27	Auszahlungen von Zuweisungen und Zuschüssen für Investitionen und Investitionsförderungsmaßnahmen	0,00	0	0	0	0	0	0
782	28	+ Auszahlungen für den Erwerb von Grundstücken und Gebäuden	0,00	0	0	0	0	0	0
783	29	+ Auszahlungen für den Erwerb von beweglichem Anlagevermögen	3.605,43	0	0	0	0	0	0
		7831080 Auszahlungen für den Erwerb von Betriebs- und Geschäftsausstattung	1.132,15	0	0	0	0	0	0
		7832089 Auszahlungen für den Erwerb von Sammelposten für Vermögensgegenstände des Anlagevermögens deren Anschaffungs- oder Herstellungskosten 150 Euro ohne Umsatzsteuer überschreiten, aber 1.000 Euro ohne Ums	2.473,28	0	0	0	0	0	0
784	30	+ Auszahlungen für den Erwerb von Finanzanlagen	0,00	0	0	0	0	0	0
785	31	+ Auszahlungen für Baumaßnahmen	1.636.089,90	0	0	0	0	0	0
		7851000 Auszahlungen aus Hochbaumaßnahmen	1.584.424,84	0	0	0	0	0	0
		7854000 Auszahlungen aus sonstigen Baumaßnahmen (Maschinen und technische Anlagen, Fahrzeuge)	51.665,06	0	0	0	0	0	0
786	32	+ Auszahlungen für die Gewährung von Ausleihungen (für Investitionen und Investitionsförderungsmaßnahmen Dritter)	0,00	0	0	0	0	0	0
	33	+ Sonstige Investitionsauszahlungen	0,00	0	0	0	0	0	0
	34	= Summe der investiven Auszahlungen (= Zeilen 27 bis 33)	1.639.695,33	0	0	0	0	0	0

Teilfinanzplan 2022

Seite : 145

Datum: 14.12.2021

Uhrzeit: 16:21:34

Gemeinde: 01 Gemeinde Flintbek

Hauptproduktbereich	1	Zentrale Verwaltung
Produktbereich	12	Sicherheit und Ordnung
Produktgruppe	126	Brandschutz
Produkt	12601	Gemeindefeuerwehr 2 Ortsfeuerwehren und Jugendfeuerwehr

Ein- und Auszahlungsarten			Ergebnis des Vorvor- jahres	Ansatz des Vorjah- res	Ansatz des Haus- haltsjahres	Ver- pflich- tungs- ermäch- tigungen	Planung Haus- haltsjahr + 1	Planung Haus- haltsjahr + 2	Planung Haus- haltsjahr + 3
			2020	2021	2022	2022	2023	2024	2025
			in EUR	in EUR	in EUR	in EUR	in EUR	in EUR	in EUR
1	2	3	4	5	6	7	8	9	10
	35	= Saldo aus Investitionstätigkeit (= Zeilen 26 / 34)	-1.639.695,33	0	0	0	0	0	0
	36	= Finanzmittelüberschuss/-fehlbetrag (= Zeilen 17 und 35)	-1.644.442,03	0	0	0	0	0	0

103 FF Kleinfintbek									
		laufende Verwaltungstätigkeit							
60	1	Steuern und ähnliche Abgaben	0,00	0	0	-----	0	0	0
61	2	+ Zuweisungen und allgemeine Umlagen	0,00	0	0	-----	0	0	0
62	3	+ Sonstige Transfereinzahlungen	0,00	0	0	-----	0	0	0
63	4	+ öffentlich-rechtliche Leistungsentgelte	0,00	0	0	-----	0	0	0
641	5	+ privatrechtliche Leistungsentgelte	3.086,42	0	0	-----	0	0	0
642									
646		6461000 Sonstige privatrechtliche Leistungsentgelte	3.086,42	0	0	-----	0	0	0
648	6	+ Kostenerstattungen und Kostenumlagen	0,00	0	0	-----	0	0	0
65	7	+ sonstige Einzahlungen	0,00	0	0	-----	0	0	0
66	8	+ Zinsen und sonstige Finanzeinzahlungen	0,00	0	0	-----	0	0	0
	9	= Einzahlungen aus laufender Verwaltungstätigkeit	3.086,42	0	0	-----	0	0	0
70	10	Personalauszahlungen	0,00	0	0	-----	0	0	0
71	11	+ Versorgungsauszahlungen	0,00	0	0	-----	0	0	0
72	12	+ Auszahlungen für Sach- u. Dienstleistungen	4.506,99	0	0	-----	0	0	0
		7211000 Auszahlungen für Unterhaltung der Grundstücke und baulichen Anlagen	296,30	0	0	-----	0	0	0
		7241000 Auszahlungen für Bewirtschaftung der Grundstücke, baulichen Anlagen usw..	77,61	0	0	-----	0	0	0
		7241100 Auszahlungen f. Bewirtschaftungen d. Grundst., Energiekosten	4.133,08	0	0	-----	0	0	0
75	13	+ Zinsen und sonstige Finanzauszahlungen	0,00	0	0	-----	0	0	0
73	14	+ Transferauszahlungen	0,00	0	0	-----	0	0	0
74	15	+ sonstige Auszahlungen	165,80	0	0	-----	0	0	0
		7431000 Geschäftsauszahlungen	165,80	0	0	-----	0	0	0
	16	= Auszahlungen aus laufender Verwaltungstätigkeit (= Zeilen 10 bis 15)	4.672,79	0	0	-----	0	0	0
	17	Saldo aus laufender Verwaltungstätigkeit (= Zeilen 9 / 16)	-1.586,37	0	0	-----	0	0	0
		Investitionstätigkeit							
681	18	Einzahlungen aus Zuweisungen und Zuschüssen für Investitionen und Investitionsförderungsmaßnahmen	0,00	0	0	0	0	0	0
682	19	+ Einzahlungen aus der Veräußerung von Gundstücken und Gebäude	0,00	0	0	0	0	0	0
683	20	+ Einzahlungen aus der Veräußerung von beweglichem Anlagevermögen	0,00	0	0	0	0	0	0
684	21	+ Einzahlungen aus der Veräußerung von Finanzanlage	0,00	0	0	0	0	0	0
685	22	+ Einzahlungen aus der Abwicklung von Baumaßnahme	0,00	0	0	0	0	0	0
686	23	+ Einzahlungen aus Rückflüssen (für Investitionen und Investitionsförderungsmaßnahmen Dritter)	0,00	0	0	0	0	0	0
688	24	+ Einzahlungen aus Beiträgen u. ä. Entgelten	0,00	0	0	0	0	0	0

Teilfinanzplan 2022

Seite : 146

Datum: 14.12.2021

Uhrzeit: 16:21:34

Gemeinde: 01 Gemeinde Flintbek

Hauptproduktbereich	1	Zentrale Verwaltung
Produktbereich	12	Sicherheit und Ordnung
Produktgruppe	126	Brandschutz
Produkt	12601	Gemeindefeuerwehr 2 Ortsfeuerwehren und Jugendfeuerwehr

Ein- und Auszahlungsarten			Ergebnis des Vorvorjahres	Ansatz des Vorjahres	Ansatz des Haushaltsjahres	Verpflichtungsermächtigungen	Planung Haushaltsjahr + 1	Planung Haushaltsjahr + 2	Planung Haushaltsjahr + 3
			2020	2021	2022	2022	2023	2024	2025
			in EUR	in EUR	in EUR	in EUR	in EUR	in EUR	in EUR
1	2	3	4	5	6	7	8	9	10
689	25	+ sonstige Investitionseinzahlungen	0,00	0	0	0	0	0	0
	26	= Summe der investiven Einzahlungen	0,00	0	0	0	0	0	0
781	27	Auszahlungen von Zuweisungen und Zuschüssen für Investitionen und Investitionsförderungsmaßnahmen	0,00	0	0	0	0	0	0
782	28	+ Auszahlungen für den Erwerb von Grundstücken und Gebäuden	0,00	0	0	0	0	0	0
783	29	+ Auszahlungen für den Erwerb von beweglichem Anlagevermögen	0,00	0	0	0	0	0	0
784	30	+ Auszahlungen für den Erwerb von Finanzanlagen	0,00	0	0	0	0	0	0
785	31	+ Auszahlungen für Baumaßnahmen	0,00	0	0	0	0	0	0
786	32	+ Auszahlungen für die Gewährung von Ausleihungen (für Investitionen und Investitionsförderungsmaßnahmen Dritter)	0,00	0	0	0	0	0	0
	33	+ Sonstige Investitionsauszahlungen	0,00	0	0	0	0	0	0
	34	= Summe der investiven Auszahlungen (= Zeilen 27 bis 33)	0,00	0	0	0	0	0	0
	35	= Saldo aus Investitionstätigkeit (= Zeilen 26 / 34)	0,00	0	0	0	0	0	0
	36	= Finanzmittelüberschuss/-fehlbetrag (= Zeilen 17 und 35)	-1.586,37	0	0	0	0	0	0

104 FF Voorde									
		laufende Verwaltungstätigkeit							
60	1	Steuern und ähnliche Abgaben	0,00	0	0	-----	0	0	0
61	2	+ Zuweisungen und allgemeine Umlagen	0,00	0	0	-----	0	0	0
62	3	+ Sonstige Transfereinzahlungen	0,00	0	0	-----	0	0	0
63	4	+ öffentlich-rechtliche Leistungsentgelte	0,00	0	0	-----	0	0	0
641	5	+ privatrechtliche Leistungsentgelte	0,00	0	0	-----	0	0	0
642									
646									
648	6	+ Kostenerstattungen und Kostenumlagen	0,00	0	0	-----	0	0	0
65	7	+ sonstige Einzahlungen	0,00	0	0	-----	0	0	0
66	8	+ Zinsen und sonstige Finanzeinzahlungen	0,00	0	0	-----	0	0	0
	9	= Einzahlungen aus laufender Verwaltungstätigkeit	0,00	0	0	-----	0	0	0
70	10	Personalauszahlungen	0,00	0	0	-----	0	0	0
71	11	+ Versorgungsauszahlungen	0,00	0	0	-----	0	0	0
72	12	+ Auszahlungen für Sach- u. Dienstleistungen	651,57	0	0	-----	0	0	0
		7211000 Auszahlungen für Unterhaltung der Grundstücke und baulichen Anlagen	577,87	0	0	-----	0	0	0
		7241000 Auszahlungen für Bewirtschaftung der Grundstücke, baulichen Anlagen usw..	35,72	0	0	-----	0	0	0
		7271000 Besondere Verwaltungs- und Betriebsauszahlungen	37,98	0	0	-----	0	0	0
75	13	+ Zinsen und sonstige Finanzauszahlungen	0,00	0	0	-----	0	0	0
73	14	+ Transferauszahlungen	0,00	0	0	-----	0	0	0
74	15	+ sonstige Auszahlungen	168,77	0	0	-----	0	0	0
		7431000 Geschäftsauszahlungen	168,77	0	0	-----	0	0	0
	16	= Auszahlungen aus laufender Verwaltungstätigkeit (= Zeilen 10 bis 15)	820,34	0	0	-----	0	0	0
	17	Saldo aus laufender Verwaltungstätigkeit (= Zeilen 9 / 16)	-820,34	0	0	-----	0	0	0

Teilfinanzplan 2022

Seite : 147

Datum: 14.12.2021

Uhrzeit: 16:21:34

Gemeinde: 01 Gemeinde Flintbek

Hauptproduktbereich	1	Zentrale Verwaltung
Produktbereich	12	Sicherheit und Ordnung
Produktgruppe	126	Brandschutz
Produkt	12601	Gemeindefeuerwehr 2 Ortsfeuerwehren und Jugendfeuerwehr

Ein- und Auszahlungsarten			Ergebnis des Vorvorjahres	Ansatz des Vorjahres	Ansatz des Haushaltsjahres	Verpflichtungsermächtigungen	Planung Haushaltsjahr + 1	Planung Haushaltsjahr + 2	Planung Haushaltsjahr + 3
			2020	2021	2022	2022	2023	2024	2025
			in EUR	in EUR	in EUR	in EUR	in EUR	in EUR	in EUR
1	2	3	4	5	6	7	8	9	10
		Investitionstätigkeit							
681	18	Einzahlungen aus Zuweisungen und Zuschüssen für Investitionen und Investitionsförderungsmaßnahmen	0,00	0	0	0	0	0	0
682	19	+ Einzahlungen aus der Veräußerung von Grundstücken und Gebäuden	0,00	0	0	0	0	0	0
683	20	+ Einzahlungen aus der Veräußerung von beweglichem Anlagevermögen	0,00	0	0	0	0	0	0
684	21	+ Einzahlungen aus der Veräußerung von Finanzanlage	0,00	0	0	0	0	0	0
685	22	+ Einzahlungen aus der Abwicklung von Baumaßnahme	0,00	0	0	0	0	0	0
686	23	+ Einzahlungen aus Rückflüssen (für Investitionen und Investitionsförderungsmaßnahmen Dritter)	0,00	0	0	0	0	0	0
688	24	+ Einzahlungen aus Beiträgen u. ä. Entgelten	0,00	0	0	0	0	0	0
689	25	+ sonstige Investitionseinzahlungen	0,00	0	0	0	0	0	0
	26	= Summe der investiven Einzahlungen	0,00	0	0	0	0	0	0
781	27	Auszahlungen von Zuweisungen und Zuschüssen für Investitionen und Investitionsförderungsmaßnahmen	0,00	0	0	0	0	0	0
782	28	+ Auszahlungen für den Erwerb von Grundstücken und Gebäuden	0,00	0	0	0	0	0	0
783	29	+ Auszahlungen für den Erwerb von beweglichem Anlagevermögen	0,00	0	0	0	0	0	0
784	30	+ Auszahlungen für den Erwerb von Finanzanlagen	0,00	0	0	0	0	0	0
785	31	+ Auszahlungen für Baumaßnahmen	0,00	0	0	0	0	0	0
786	32	+ Auszahlungen für die Gewährung von Ausleihungen (für Investitionen und Investitionsförderungsmaßnahmen Dritter)	0,00	0	0	0	0	0	0
	33	+ Sonstige Investitionsauszahlungen	0,00	0	0	0	0	0	0
	34	= Summe der investiven Auszahlungen (= Zeilen 27 bis 33)	0,00	0	0	0	0	0	0
	35	= Saldo aus Investitionstätigkeit (= Zeilen 26 / 34)	0,00	0	0	0	0	0	0
	36	= Finanzmittelüberschuss/-fehlbetrag (= Zeilen 17 und 35)	-820,34	0	0	0	0	0	0

106 FuKw, KatS									
		laufende Verwaltungstätigkeit							
60	1	Steuern und ähnliche Abgaben	0,00	0	0	-----	0	0	0
61	2	+ Zuweisungen und allgemeine Umlagen	0,00	0	0	-----	0	0	0
62	3	+ Sonstige Transfereinzahlungen	0,00	0	0	-----	0	0	0
63	4	+ öffentlich-rechtliche Leistungsentgelte	0,00	0	0	-----	0	0	0
641	5	+ privatrechtliche Leistungsentgelte	0,00	0	0	-----	0	0	0
642									
646									
648	6	+ Kostenerstattungen und Kostenumlagen	1.807,43	2.000	2.000	-----	2.000	2.000	2.000
		6482000 Einzahlungen aus Kostenerstattungen, Kostenumlagen Gemeinden (GV) *) Kostenerstattung durch den Kreis Rendsburg-Eckernförde.	1.807,43	2.000	2.000	-----	2.000	2.000	2.000
65	7	+ sonstige Einzahlungen	0,00	0	0	-----	0	0	0
66	8	+ Zinsen und sonstige Finanzeinzahlungen	0,00	0	0	-----	0	0	0

Teilfinanzplan 2022

Seite : 148

Datum: 14.12.2021

Uhrzeit: 16:21:34

Gemeinde: 01 Gemeinde Flintbek

Hauptproduktbereich	1	Zentrale Verwaltung
Produktbereich	12	Sicherheit und Ordnung
Produktgruppe	126	Brandschutz
Produkt	12601	Gemeindefeuerwehr 2 Ortsfeuerwehren und Jugendfeuerwehr

Ein- und Auszahlungsarten			Ergebnis des Vorvor- jahres	Ansatz des Vorjah- res	Ansatz des Haus- haltsjahres	Ver- pflich- tungs- ermäch- tigungen	Planung Haus- haltsjahr + 1	Planung Haus- haltsjahr + 2	Planung Haus- haltsjahr + 3
			2020	2021	2022	2022	2023	2024	2025
			in EUR	in EUR	in EUR	in EUR	in EUR	in EUR	in EUR
1	2	3	4	5	6	7	8	9	10
	9	= Einzahlungen aus laufender Verwaltungstätigkeit	1.807,43	2.000	2.000	-----	2.000	2.000	2.000
70	10	Personalauszahlungen	0,00	0	0	-----	0	0	0
71	11	+ Versorgungsauszahlungen	0,00	0	0	-----	0	0	0
72	12	+ Auszahlungen für Sach- u. Dienstleistungen	348,56	2.000	2.000	-----	2.000	2.000	2.000
		7251000 Haltung von Fahrzeugen	348,56	2.000	2.000	-----	2.000	2.000	2.000
		*) Kostenerstattung Kreis siehe 4482000-106.							
75	13	+ Zinsen und sonstige Finanzauszahlungen	0,00	0	0	-----	0	0	0
73	14	+ Transferauszahlungen	0,00	0	0	-----	0	0	0
74	15	+ sonstige Auszahlungen	0,00	0	0	-----	0	0	0
	16	= Auszahlungen aus laufender Verwaltungstätigkeit (= Zeilen 10 bis 15)	348,56	2.000	2.000	-----	2.000	2.000	2.000
	17	Saldo aus laufender Verwaltungstätigkeit (= Zeilen 9 / 16)	1.458,87	0	0	-----	0	0	0
		Investitionstätigkeit							
681	18	Einzahlungen aus Zuweisungen und Zuschüssen für Investitionen und Investitionsförderungsmaßnahmen	0,00	0	0	0	0	0	0
682	19	+ Einzahlungen aus der Veräußerung von Grundstücken und Gebäude	0,00	0	0	0	0	0	0
683	20	+ Einzahlungen aus der Veräußerung von beweglichem Anlagevermögen	0,00	0	0	0	0	0	0
684	21	+ Einzahlungen aus der Veräußerung von Finanzanlage	0,00	0	0	0	0	0	0
685	22	+ Einzahlungen aus der Abwicklung von Baumaßnahme	0,00	0	0	0	0	0	0
686	23	+ Einzahlungen aus Rückflüssen (für Investitionen und Investitionsförderungsmaßnahmen Dritter)	0,00	0	0	0	0	0	0
688	24	+ Einzahlungen aus Beiträgen u. ä. Entgelten	0,00	0	0	0	0	0	0
689	25	+ sonstige Investitionseinzahlungen	0,00	0	0	0	0	0	0
	26	= Summe der investiven Einzahlungen	0,00	0	0	0	0	0	0
781	27	Auszahlungen von Zuweisungen und Zuschüssen für Investitionen und Investitionsförderungsmaßnahmen	0,00	0	0	0	0	0	0
782	28	+ Auszahlungen für den Erwerb von Grundstücken und Gebäuden	0,00	0	0	0	0	0	0
783	29	+ Auszahlungen für den Erwerb von beweglichem Anlagevermögen	0,00	0	0	0	0	0	0
784	30	+ Auszahlungen für den Erwerb von Finanzanlagen	0,00	0	0	0	0	0	0
785	31	+ Auszahlungen für Baumaßnahmen	0,00	0	0	0	0	0	0
786	32	+ Auszahlungen für die Gewährung von Ausleihungen (für Investitionen und Investitionsförderungsmaßnahmen Dritter)	0,00	0	0	0	0	0	0
	33	+ Sonstige Investitionsauszahlungen	0,00	0	0	0	0	0	0
	34	= Summe der investiven Auszahlungen (= Zeilen 27 bis 33)	0,00	0	0	0	0	0	0
	35	= Saldo aus Investitionstätigkeit (= Zeilen 26 / 34)	0,00	0	0	0	0	0	0
	36	= Finanzmittelüberschuss/-fehlbetrag (= Zeilen 17 und 35)	1.458,87	0	0	0	0	0	0
107 LF 20 KatS SH									
		laufende Verwaltungstätigkeit							
60	1	Steuern und ähnliche Abgaben	0,00	0	0	-----	0	0	0

Teilfinanzplan 2022

Seite : 149

Datum: 14.12.2021

Uhrzeit: 16:21:34

Gemeinde: 01 Gemeinde Flintbek

Hauptproduktbereich	1	Zentrale Verwaltung
Produktbereich	12	Sicherheit und Ordnung
Produktgruppe	126	Brandschutz
Produkt	12601	Gemeindefeuerwehr 2 Ortsfeuerwehren und Jugendfeuerwehr

Ein- und Auszahlungsarten			Ergebnis des Vorvorjahres	Ansatz des Vorjahres	Ansatz des Haushaltsjahres	Verpflichtungsermächtigungen	Planung Haushaltsjahr + 1	Planung Haushaltsjahr + 2	Planung Haushaltsjahr + 3
			2020	2021	2022	2022	2023	2024	2025
			in EUR	in EUR	in EUR	in EUR	in EUR	in EUR	in EUR
1	2	3	4	5	6	7	8	9	10
61	2	+ Zuweisungen und allgemeine Umlagen	0,00	0	0	----	0	0	0
62	3	+ Sonstige Transfereinzahlungen	0,00	0	0	----	0	0	0
63	4	+ öffentlich-rechtliche Leistungsentgelte	0,00	0	0	----	0	0	0
641 642 646	5	+ privatrechtliche Leistungsentgelte	0,00	0	0	----	0	0	0
648	6	+ Kostenerstattungen und Kostenumlagen	1.416,46	1.900	1.500	----	1.900	1.900	1.900
		6482000 Einzahlungen aus Kostenerstattungen, Kostenumlagen Gemeinden (GV) *) Das Land erstattet über den Kreis RD-Eck. 50% der Fahrzeugunterhaltungskosten.	1.416,46	1.900	1.500	----	1.900	1.900	1.900
65	7	+ sonstige Einzahlungen	0,00	0	0	----	0	0	0
66	8	+ Zinsen und sonstige Finanzeinzahlungen	0,00	0	0	----	0	0	0
	9	= Einzahlungen aus laufender Verwaltungstätigkeit	1.416,46	1.900	1.500	----	1.900	1.900	1.900
70	10	Personalauszahlungen	0,00	0	0	----	0	0	0
71	11	+ Versorgungsauszahlungen	0,00	0	0	----	0	0	0
72	12	+ Auszahlungen für Sach- u. Dienstleistungen	1.503,03	3.800	4.000	----	3.800	3.800	3.800
		7251000 Haltung von Fahrzeugen *) Lfd. Kosten 4.000 €	1.503,03	3.800	4.000	----	3.800	3.800	3.800
75	13	+ Zinsen und sonstige Finanzauszahlungen	0,00	0	0	----	0	0	0
73	14	+ Transferauszahlungen	0,00	0	0	----	0	0	0
74	15	+ sonstige Auszahlungen	0,00	0	0	----	0	0	0
	16	= Auszahlungen aus laufender Verwaltungstätigkeit (= Zeilen 10 bis 15)	1.503,03	3.800	4.000	----	3.800	3.800	3.800
	17	Saldo aus laufender Verwaltungstätigkeit (= Zeilen 9 / 16)	-86,57	-1.900	-2.500	----	-1.900	-1.900	-1.900
		Investitionstätigkeit							
681	18	Einzahlungen aus Zuweisungen und Zuschüssen für Investitionen und Investitionsförderungsmaßnahmen	0,00	0	0	0	0	0	0
682	19	+ Einzahlungen aus der Veräußerung von Grundstücken und Gebäuden	0,00	0	0	0	0	0	0
683	20	+ Einzahlungen aus der Veräußerung von beweglichem Anlagevermögen	0,00	0	0	0	0	0	0
684	21	+ Einzahlungen aus der Veräußerung von Finanzanlage	0,00	0	0	0	0	0	0
685	22	+ Einzahlungen aus der Abwicklung von Baumaßnahme	0,00	0	0	0	0	0	0
686	23	+ Einzahlungen aus Rückflüssen (für Investitionen und Investitionsförderungsmaßnahmen Dritter)	0,00	0	0	0	0	0	0
688	24	+ Einzahlungen aus Beiträgen u. ä. Entgelten	0,00	0	0	0	0	0	0
689	25	+ sonstige Investitionseinzahlungen	0,00	0	0	0	0	0	0
	26	= Summe der investiven Einzahlungen	0,00	0	0	0	0	0	0
781	27	Auszahlungen von Zuweisungen und Zuschüssen für Investitionen und Investitionsförderungsmaßnahmen	0,00	0	0	0	0	0	0
782	28	+ Auszahlungen für den Erwerb von Grundstücken und Gebäuden	0,00	0	0	0	0	0	0
783	29	+ Auszahlungen für den Erwerb von beweglichem Anlagevermögen	0,00	0	0	0	0	0	0
784	30	+ Auszahlungen für den Erwerb von Finanzanlagen	0,00	0	0	0	0	0	0

Teilfinanzplan 2022

Seite : 150

Datum: 14.12.2021

Uhrzeit: 16:21:34

Gemeinde: 01 Gemeinde Flintbek

Hauptproduktbereich	1	Zentrale Verwaltung
Produktbereich	12	Sicherheit und Ordnung
Produktgruppe	126	Brandschutz
Produkt	12601	Gemeindefeuerwehr 2 Ortsfeuerwehren und Jugendfeuerwehr

Ein- und Auszahlungsarten			Ergebnis des Vorvorjahres	Ansatz des Vorjahres	Ansatz des Haushaltsjahres	Verpflichtungsermächtigungen	Planung Haushaltsjahr + 1	Planung Haushaltsjahr + 2	Planung Haushaltsjahr + 3
			2020	2021	2022	2022	2023	2024	2025
			in EUR	in EUR	in EUR	in EUR	in EUR	in EUR	in EUR
1	2	3	4	5	6	7	8	9	10
785	31	+ Auszahlungen für Baumaßnahmen	0,00	0	0	0	0	0	0
786	32	+ Auszahlungen für die Gewährung von Ausleihungen (für Investitionen und Investitionsförderungsmaßnahmen Dritter)	0,00	0	0	0	0	0	0
	33	+ Sonstige Investitionsauszahlungen	0,00	0	0	0	0	0	0
	34	= Summe der investiven Auszahlungen (= Zeilen 27 bis 33)	0,00	0	0	0	0	0	0
	35	= Saldo aus Investitionstätigkeit (= Zeilen 26 / 34)	0,00	0	0	0	0	0	0
	36	= Finanzmittelüberschuss/-fehlbetrag (= Zeilen 17 und 35)	-86,57	-1.900	-2.500	0	-1.900	-1.900	-1.900

108 GW-N u. FKH, KatS									
		laufende Verwaltungstätigkeit							
60	1	Steuern und ähnliche Abgaben	0,00	0	0	----	0	0	0
61	2	+ Zuweisungen und allgemeine Umlagen	0,00	0	0	----	0	0	0
62	3	+ Sonstige Transfereinzahlungen	0,00	0	0	----	0	0	0
63	4	+ öffentlich-rechtliche Leistungsentgelte	0,00	0	0	----	0	0	0
641	5	+ privatrechtliche Leistungsentgelte	0,00	0	0	----	0	0	0
642									
646									
648	6	+ Kostenerstattungen und Kostenumlagen	7.561,38	5.000	5.000	----	5.000	5.000	5.000
		6482000 Einzahlungen aus Kostenerstattungen, Kostenumlagen Gemeinden (GV)	7.561,38	5.000	5.000	----	5.000	5.000	5.000
		*) Erstattung der Fahrzeugunterhaltungskosten durch den Kreis RD-Eck.							
65	7	+ sonstige Einzahlungen	0,00	0	0	----	0	0	0
66	8	+ Zinsen und sonstige Finanzeinzahlungen	0,00	0	0	----	0	0	0
	9	= Einzahlungen aus laufender Verwaltungstätigkeit	7.561,38	5.000	5.000	----	5.000	5.000	5.000
70	10	Personalauszahlungen	0,00	0	0	----	0	0	0
71	11	+ Versorgungsauszahlungen	0,00	0	0	----	0	0	0
72	12	+ Auszahlungen für Sach- u. Dienstleistungen	5.648,87	5.000	5.000	----	5.000	5.000	5.000
		7251000 Haltung von Fahrzeugen	5.648,87	5.000	5.000	----	5.000	5.000	5.000
		*) 1. Lfd. Unterhaltung GW-N und FKH 5.000 €.							
75	13	+ Zinsen und sonstige Finanzauszahlungen	0,00	0	0	----	0	0	0
73	14	+ Transferauszahlungen	0,00	0	0	----	0	0	0
74	15	+ sonstige Auszahlungen	0,00	0	0	----	0	0	0
	16	= Auszahlungen aus laufender Verwaltungstätigkeit (= Zeilen 10 bis 15)	5.648,87	5.000	5.000	----	5.000	5.000	5.000
	17	Saldo aus laufender Verwaltungstätigkeit (= Zeilen 9 / 16)	1.912,51	0	0	----	0	0	0
		Investitionstätigkeit							
681	18	Einzahlungen aus Zuweisungen und Zuschüssen für Investitionen und Investitionsförderungsmaßnahmen	0,00	0	0	0	0	0	0
682	19	+ Einzahlungen aus der Veräußerung von Grundstücken und Gebäude	0,00	0	0	0	0	0	0
683	20	+ Einzahlungen aus der Veräußerung von beweglichem Anlagevermögen	0,00	0	0	0	0	0	0
684	21	+ Einzahlungen aus der Veräußerung von Finanzanlage	0,00	0	0	0	0	0	0

Teilfinanzplan 2022

Seite : 151

Datum: 14.12.2021

Uhrzeit: 16:21:34

Gemeinde: 01 Gemeinde Flintbek

Hauptproduktbereich 1 Zentrale Verwaltung
 Produktbereich 12 Sicherheit und Ordnung
 Produktgruppe 126 Brandschutz
 Produkt 12601 Gemeindefeuerwehr 2 Ortsfeuerwehren und Jugendfeuerwehr

Ein- und Auszahlungsarten			Ergebnis des Vorvor- jahres	Ansatz des Vorjah- res	Ansatz des Haus- haltsjahres	Ver- pflich- tungs- ermäch- tigungen	Planung Haus- haltsjahr + 1	Planung Haus- haltsjahr + 2	Planung Haus- haltsjahr + 3
			2020	2021	2022	2022	2023	2024	2025
			in EUR	in EUR	in EUR	in EUR	in EUR	in EUR	in EUR
1	2	3	4	5	6	7	8	9	10
685	22	+ Einzahlungen aus der Abwicklung von Baumaßnahme	0,00	0	0	0	0	0	0
686	23	+ Einzahlungen aus Rückflüssen (für Investitionen und Investitionsförderungsmaßnahmen Dritter)	0,00	0	0	0	0	0	0
688	24	+ Einzahlungen aus Beiträgen u. ä. Entgelten	0,00	0	0	0	0	0	0
689	25	+ sonstige Investitionseinzahlungen	0,00	0	0	0	0	0	0
	26	= Summe der investiven Einzahlungen	0,00	0	0	0	0	0	0
781	27	Auszahlungen von Zuweisungen und Zuschüssen für Investitionen und Investitionsförderungsmaßnahmen	0,00	0	0	0	0	0	0
782	28	+ Auszahlungen für den Erwerb von Grundstücken und Gebäuden	0,00	0	0	0	0	0	0
783	29	+ Auszahlungen für den Erwerb von beweglichem Anlagevermögen	0,00	0	0	0	0	0	0
784	30	+ Auszahlungen für den Erwerb von Finanzanlagen	0,00	0	0	0	0	0	0
785	31	+ Auszahlungen für Baumaßnahmen	0,00	0	0	0	0	0	0
786	32	+ Auszahlungen für die Gewährung von Ausleihungen (für Investitionen und Investitionsförderungsmaßnahmen Dritter)	0,00	0	0	0	0	0	0
	33	+ Sonstige Investitionsauszahlungen	0,00	0	0	0	0	0	0
	34	= Summe der investiven Auszahlungen (= Zeilen 27 bis 33)	0,00	0	0	0	0	0	0
	35	= Saldo aus Investitionstätigkeit (= Zeilen 26 / 34)	0,00	0	0	0	0	0	0
	36	= Finanzmittelüberschuss/-fehlbetrag (= Zeilen 17 und 35)	1.912,51	0	0	0	0	0	0

Teilfinanzplan 2022

Seite : 152

Datum: 14.12.2021

Uhrzeit: 16:21:34

Gemeinde: 01 Gemeinde Flintbek

Hauptproduktbereich	2	Schule und Kultur
Produktbereich	21	Allgemeine Schulen
Produktgruppe	211	Grundschulen
Produkt	21101	Schulkostenbeiträge

Ein- und Auszahlungsarten			Ergebnis des Vorjahres	Ansatz des Vorjahres	Ansatz des Haushaltsjahres	Verpflichtungsermächtigungen	Planung Haushaltsjahr + 1	Planung Haushaltsjahr + 2	Planung Haushaltsjahr + 3
			2020	2021	2022	2022	2023	2024	2025
			in EUR	in EUR	in EUR	in EUR	in EUR	in EUR	in EUR
1	2	3	4	5	6	7	8	9	10

Ohne Projektzuordnung

		laufende Verwaltungstätigkeit							
60	1	Steuern und ähnliche Abgaben	0,00	0	0	-----	0	0	0
61	2	+ Zuweisungen und allgemeine Umlagen	0,00	0	0	-----	0	0	0
62	3	+ Sonstige Transfereinzahlungen	0,00	0	0	-----	0	0	0
63	4	+ öffentlich-rechtliche Leistungsentgelte	0,00	0	0	-----	0	0	0
641	5	+ privatrechtliche Leistungsentgelte	0,00	0	0	-----	0	0	0
642									
646									
648	6	+ Kostenerstattungen und Kostenumlagen	0,00	0	0	-----	0	0	0
65	7	+ sonstige Einzahlungen	0,00	0	0	-----	0	0	0
66	8	+ Zinsen und sonstige Finanzeinzahlungen	0,00	0	0	-----	0	0	0
	9	= Einzahlungen aus laufender Verwaltungstätigkeit	0,00	0	0	-----	0	0	0
70	10	Personalauszahlungen	0,00	0	2.000	-----	2.000	2.100	2.100
		7012000 Dienstbezüge Arbeitnehmer/-innen	0,00	0	1.900	-----	1.900	2.000	2.000
		7022000 Beiträge zu Versorgungskassen Arbeitnehmer/-innen	0,00	0	100	-----	100	100	100
71	11	+ Versorgungsauszahlungen	0,00	0	0	-----	0	0	0
72	12	+ Auszahlungen für Sach- u. Dienstleistungen	0,00	0	0	-----	0	0	0
75	13	+ Zinsen und sonstige Finanzauszahlungen	0,00	0	0	-----	0	0	0
73	14	+ Transferauszahlungen	0,00	0	0	-----	0	0	0
74	15	+ sonstige Auszahlungen	77.899,96	58.000	58.000	-----	58.000	58.000	58.000
		7451000 Erstattung für Auszahlungen von Dritten aus laufender Verwaltungstätigkeit, Land *) Grundschulen, Privatschulen (bisher bei 21201.54510	29.562,00	18.000	18.000	-----	18.000	18.000	18.000
		7452000 Erstattung für Auszahlungen von Dritten aus laufender Verwaltungstätigkeit, Gemeinden (GV) *) Schulkostenbeiträge Grundschulen	48.337,96	40.000	40.000	-----	40.000	40.000	40.000
	16	= Auszahlungen aus laufender Verwaltungstätigkeit (= Zeilen 10 bis 15)	77.899,96	58.000	60.000	-----	60.000	60.100	60.100
	17	Saldo aus laufender Verwaltungstätigkeit (= Zeilen 9 / 16)	-77.899,96	-58.000	-60.000	-----	-60.000	-60.100	-60.100
		Investitionstätigkeit							
681	18	Einzahlungen aus Zuweisungen und Zuschüssen für Investitionen und Investitionsförderungsmaßnahmen	0,00	0	0	0	0	0	0
682	19	+ Einzahlungen aus der Veräußerung von Grundstücken und Gebäude	0,00	0	0	0	0	0	0
683	20	+ Einzahlungen aus der Veräußerung von beweglichem Anlagevermögen	0,00	0	0	0	0	0	0
684	21	+ Einzahlungen aus der Veräußerung von Finanzanlage	0,00	0	0	0	0	0	0
685	22	+ Einzahlungen aus der Abwicklung von Baumaßnahme	0,00	0	0	0	0	0	0
686	23	+ Einzahlungen aus Rückflüssen (für Investitionen und Investitionsförderungsmaßnahmen Dritter)	0,00	0	0	0	0	0	0
688	24	+ Einzahlungen aus Beiträgen u. ä. Entgelten	0,00	0	0	0	0	0	0
689	25	+ sonstige Investitionseinzahlungen	0,00	0	0	0	0	0	0

Teilfinanzplan 2022

Seite : 153

Datum: 14.12.2021

Uhrzeit: 16:21:34

Gemeinde: 01 Gemeinde Flintbek

Hauptproduktbereich	2	Schule und Kultur
Produktbereich	21	Allgemeine Schulen
Produktgruppe	211	Grundschulen
Produkt	21101	Schulkostenbeiträge

Ein- und Auszahlungsarten			Ergebnis des Vorvor- jahres	Ansatz des Vorjah- res	Ansatz des Haus- haltsjahres	Ver- pflich- tungs- ermäch- tigungen	Planung Haus- haltsjahr + 1	Planung Haus- haltsjahr + 2	Planung Haus- haltsjahr + 3
			2020	2021	2022	2022	2023	2024	2025
			in EUR	in EUR	in EUR	in EUR	in EUR	in EUR	in EUR
1	2	3	4	5	6	7	8	9	10
	26	= Summe der investiven Einzahlungen	0,00	0	0	0	0	0	0
781	27	Auszahlungen von Zuweisungen und Zuschüssen für Investitionen und Investitionsförderungsmaßnahmen	0,00	0	0	0	0	0	0
782	28	+ Auszahlungen für den Erwerb von Grundstücken und Gebäuden	0,00	0	0	0	0	0	0
783	29	+ Auszahlungen für den Erwerb von beweglichem Anlagevermögen	0,00	0	0	0	0	0	0
784	30	+ Auszahlungen für den Erwerb von Finanzanlagen	0,00	0	0	0	0	0	0
785	31	+ Auszahlungen für Baumaßnahmen	0,00	0	0	0	0	0	0
786	32	+ Auszahlungen für die Gewährung von Ausleihungen (für Investitionen und Investitionsförderungsmaßnahmen Dritter)	0,00	0	0	0	0	0	0
	33	+ Sonstige Investitionsauszahlungen	0,00	0	0	0	0	0	0
	34	= Summe der investiven Auszahlungen (= Zeilen 27 bis 33)	0,00	0	0	0	0	0	0
	35	= Saldo aus Investitionstätigkeit (= Zeilen 26 / 34)	0,00	0	0	0	0	0	0
	36	= Finanzmittelüberschuss/-fehlbetrag (= Zeilen 17 und 35)	-77.899,96	-58.000	-60.000	0	-60.000	-60.100	-60.100

Teilfinanzplan 2022

Seite : 154

Datum: 14.12.2021

Uhrzeit: 16:21:34

Gemeinde: 01 Gemeinde Flintbek

Hauptproduktbereich 2 Schule und Kultur
 Produktbereich 21 Allgemeine Schulen
 Produktgruppe 211 Grundschulen
 Produkt 21102 Betreute Grundschule

Ein- und Auszahlungsarten			Ergebnis des Vorjahres	Ansatz des Vorjahres	Ansatz des Haushaltsjahres	Verpflichtungsermächtigungen	Planung Haushaltsjahr + 1	Planung Haushaltsjahr + 2	Planung Haushaltsjahr + 3
			2020	2021	2022	2022	2023	2024	2025
			in EUR	in EUR	in EUR	in EUR	in EUR	in EUR	in EUR
1	2	3	4	5	6	7	8	9	10
Ohne Projektzuordnung									
		laufende Verwaltungstätigkeit							
60	1	Steuern und ähnliche Abgaben	0,00	0	0	-----	0	0	0
61	2	+ Zuweisungen und allgemeine Umlagen	0,00	0	0	-----	0	0	0
62	3	+ Sonstige Transfereinzahlungen	0,00	0	0	-----	0	0	0
63	4	+ öffentlich-rechtliche Leistungsentgelte	28.885,97	0	0	-----	0	0	0
		6321000 Benutzungsgebühren und ähnliche Entgelte	28.885,97	0	0	-----	0	0	0
641 642 646	5	+ privatrechtliche Leistungsentgelte	0,00	0	0	-----	0	0	0
648	6	+ Kostenerstattungen und Kostenumlagen	0,00	0	0	-----	0	0	0
65	7	+ sonstige Einzahlungen	0,00	0	0	-----	0	0	0
66	8	+ Zinsen und sonstige Finanzeinzahlungen	0,00	0	0	-----	0	0	0
	9	= Einzahlungen aus laufender Verwaltungstätigkeit	28.885,97	0	0	-----	0	0	0
70	10	Personalauszahlungen	101.698,09	0	0	-----	0	0	0
		7012000 Dienstbezüge Arbeitnehmer/-innen	82.744,55	0	0	-----	0	0	0
		7022000 Beiträge zu Versorgungskassen Arbeitnehmer/-innen	4.292,33	0	0	-----	0	0	0
		7032000 Beiträge zur gesetzlichen Sozialversicherung Arbeitnehmer/-innen	14.376,58	0	0	-----	0	0	0
		7041000 Beihilfen, Unterstützungsleistungen und dgl. für Beschäftigte	284,63	0	0	-----	0	0	0
71	11	+ Versorgungsauszahlungen	0,00	0	0	-----	0	0	0
72	12	+ Auszahlungen für Sach- u. Dienstleistungen	0,00	0	0	-----	0	0	0
75	13	+ Zinsen und sonstige Finanzauszahlungen	0,00	0	0	-----	0	0	0
73	14	+ Transferauszahlungen	0,00	0	0	-----	0	0	0
74	15	+ sonstige Auszahlungen	345,35	0	0	-----	0	0	0
		7431000 Geschäftsauszahlungen	345,35	0	0	-----	0	0	0
	16	= Auszahlungen aus laufender Verwaltungstätigkeit (= Zeilen 10 bis 15)	102.043,44	0	0	-----	0	0	0
	17	Saldo aus laufender Verwaltungstätigkeit (= Zeilen 9 / 16)	-73.157,47	0	0	-----	0	0	0
		Investitionstätigkeit							
681	18	Einzahlungen aus Zuweisungen und Zuschüssen für Investitionen und Investitionsförderungsmaßnahmen	0,00	0	0	0	0	0	0
682	19	+ Einzahlungen aus der Veräußerung von Grundstücken und Gebäude	0,00	0	0	0	0	0	0
683	20	+ Einzahlungen aus der Veräußerung von beweglichem Anlagevermögen	0,00	0	0	0	0	0	0
684	21	+ Einzahlungen aus der Veräußerung von Finanzanlage	0,00	0	0	0	0	0	0
685	22	+ Einzahlungen aus der Abwicklung von Baumaßnahme	0,00	0	0	0	0	0	0
686	23	+ Einzahlungen aus Rückflüssen (für Investitionen und Investitionsförderungsmaßnahmen Dritter)	0,00	0	0	0	0	0	0
688	24	+ Einzahlungen aus Beiträgen u. ä. Entgelten	0,00	0	0	0	0	0	0
689	25	+ sonstige Investitionseinzahlungen	0,00	0	0	0	0	0	0
	26	= Summe der investiven Einzahlungen	0,00	0	0	0	0	0	0

Teilfinanzplan 2022

Seite : 155

Datum: 14.12.2021

Uhrzeit: 16:21:34

Gemeinde: 01 Gemeinde Flintbek

Hauptproduktbereich 2 Schule und Kultur
 Produktbereich 21 Allgemeine Schulen
 Produktgruppe 211 Grundschulen
 Produkt 21102 Betreute Grundschule

Ein- und Auszahlungsarten			Ergebnis des Vorvor- jahres	Ansatz des Vorjah- res	Ansatz des Haus- haltsjahres	Ver- pflich- tungs- ermäch- tigungen	Planung Haus- haltsjahr + 1	Planung Haus- haltsjahr + 2	Planung Haus- haltsjahr + 3
			2020	2021	2022	2022	2023	2024	2025
			in EUR	in EUR	in EUR	in EUR	in EUR	in EUR	in EUR
1	2	3	4	5	6	7	8	9	10
781	27	Auszahlungen von Zuweisungen und Zuschüssen für Investitionen und Investitionsförderungsmaßnahmen	0,00	0	0	0	0	0	0
782	28	+ Auszahlungen für den Erwerb von Grundstücken und Gebäuden	0,00	0	0	0	0	0	0
783	29	+ Auszahlungen für den Erwerb von beweglichem Anlagevermögen	0,00	0	0	0	0	0	0
784	30	+ Auszahlungen für den Erwerb von Finanzanlagen	0,00	0	0	0	0	0	0
785	31	+ Auszahlungen für Baumaßnahmen	0,00	0	0	0	0	0	0
786	32	+ Auszahlungen für die Gewährung von Ausleihungen (für Investitionen und Investitionsförderungsmaßnahmen Dritter)	0,00	0	0	0	0	0	0
	33	+ Sonstige Investitionsauszahlungen	0,00	0	0	0	0	0	0
	34	= Summe der investiven Auszahlungen (= Zeilen 27 bis 33)	0,00	0	0	0	0	0	0
	35	= Saldo aus Investitionstätigkeit (= Zeilen 26 / 34)	0,00	0	0	0	0	0	0
	36	= Finanzmittelüberschuss/-fehlbetrag (= Zeilen 17 und 35)	-73.157,47	0	0	0	0	0	0

Teilfinanzplan 2022

Seite : 156

Datum: 14.12.2021

Uhrzeit: 16:21:34

Gemeinde: 01 Gemeinde Flintbek

Hauptproduktbereich	2	Schule und Kultur
Produktbereich	21	Allgemeine Schulen
Produktgruppe	212	Hauptschulen
Produkt	21201	Schulkostenbeiträge

Ein- und Auszahlungsarten			Ergebnis des Vorvor- jahres	Ansatz des Vorjah- res	Ansatz des Haus- haltsjahres	Ver- pflich- tungs- ermäch- tigungen	Planung Haus- haltsjahr + 1	Planung Haus- haltsjahr + 2	Planung Haus- haltsjahr + 3
			2020	2021	2022	2022	2023	2024	2025
			in EUR	in EUR	in EUR	in EUR	in EUR	in EUR	in EUR
1	2	3	4	5	6	7	8	9	10

Ohne Projektzuordnung

		laufende Verwaltungstätigkeit							
60	1	Steuern und ähnliche Abgaben	0,00	0	0	-----	0	0	0
61	2	+ Zuweisungen und allgemeine Umlagen	0,00	0	0	-----	0	0	0
62	3	+ Sonstige Transfereinzahlungen	0,00	0	0	-----	0	0	0
63	4	+ öffentlich-rechtliche Leistungsentgelte	0,00	0	0	-----	0	0	0
641	5	+ privatrechtliche Leistungsentgelte	0,00	0	0	-----	0	0	0
642									
646									
648	6	+ Kostenerstattungen und Kostenumlagen	0,00	0	0	-----	0	0	0
65	7	+ sonstige Einzahlungen	0,00	0	0	-----	0	0	0
66	8	+ Zinsen und sonstige Finanzeinzahlungen	0,00	0	0	-----	0	0	0
	9	= Einzahlungen aus laufender Verwaltungstätigkeit	0,00	0	0	-----	0	0	0
70	10	Personalauszahlungen	16.807,81	10.600	0	-----	100	100	100
		7012000 Dienstbezüge Arbeitnehmer/-innen	13.179,67	8.100	0	-----	0	0	0
		7022000 Beiträge zu Versorgungskassen Arbeitnehmer/-innen	884,59	500	0	-----	0	0	0
		7032000 Beiträge zur gesetzlichen Sozialversicherung Arbeitnehmer/-innen	2.687,93	1.800	0	-----	0	0	0
		7041000 Beihilfen, Unterstützungsleistungen und dgl. für Beschäftigte	55,62	200	0	-----	100	100	100
71	11	+ Versorgungsauszahlungen	0,00	0	0	-----	0	0	0
72	12	+ Auszahlungen für Sach- u. Dienstleistungen	0,00	0	0	-----	0	0	0
75	13	+ Zinsen und sonstige Finanzauszahlungen	0,00	0	0	-----	0	0	0
73	14	+ Transferauszahlungen	0,00	0	0	-----	0	0	0
74	15	+ sonstige Auszahlungen	0,00	0	0	-----	0	0	0
	16	= Auszahlungen aus laufender Verwaltungstätigkeit (= Zeilen 10 bis 15)	16.807,81	10.600	0	-----	100	100	100
	17	Saldo aus laufender Verwaltungstätigkeit (= Zeilen 9 / 16)	-16.807,81	-10.600	0	-----	-100	-100	-100
		Investitionstätigkeit							
681	18	Einzahlungen aus Zuweisungen und Zuschüssen für Investitionen und Investitionsförderungsmaßnahmen	0,00	0	0	0	0	0	0
682	19	+ Einzahlungen aus der Veräußerung von Grundstücken und Gebäude	0,00	0	0	0	0	0	0
683	20	+ Einzahlungen aus der Veräußerung von beweglichem Anlagevermögen	0,00	0	0	0	0	0	0
684	21	+ Einzahlungen aus der Veräußerung von Finanzanlage	0,00	0	0	0	0	0	0
685	22	+ Einzahlungen aus der Abwicklung von Baumaßnahme	0,00	0	0	0	0	0	0
686	23	+ Einzahlungen aus Rückflüssen (für Investitionen und Investitionsförderungsmaßnahmen Dritter)	0,00	0	0	0	0	0	0
688	24	+ Einzahlungen aus Beiträgen u. ä. Entgelten	0,00	0	0	0	0	0	0
689	25	+ sonstige Investitionseinzahlungen	0,00	0	0	0	0	0	0
	26	= Summe der investiven Einzahlungen	0,00	0	0	0	0	0	0
781	27	Auszahlungen von Zuweisungen und Zuschüssen für Investitionen und Investitionsförderungsmaßnahmen	0,00	0	0	0	0	0	0

Teilfinanzplan 2022

Seite : 157

Datum: 14.12.2021

Uhrzeit: 16:21:34

Gemeinde: 01 Gemeinde Flintbek

Hauptproduktbereich 2 Schule und Kultur
 Produktbereich 21 Allgemeine Schulen
 Produktgruppe 212 Hauptschulen
 Produkt 21201 Schulkostenbeiträge

Ein- und Auszahlungsarten			Ergebnis des Vorvor- jahres	Ansatz des Vorjah- res	Ansatz des Haus- haltsjahres	Ver- pflich- tungs- ermäch- tigungen	Planung Haus- haltsjahr + 1	Planung Haus- haltsjahr + 2	Planung Haus- haltsjahr + 3
			2020	2021	2022	2022	2023	2024	2025
			in EUR	in EUR	in EUR	in EUR	in EUR	in EUR	in EUR
1	2	3	4	5	6	7	8	9	10
782	28	+ Auszahlungen für den Erwerb von Grundstücken und Gebäuden	0,00	0	0	0	0	0	0
783	29	+ Auszahlungen für den Erwerb von beweglichem Anlagevermögen	0,00	0	0	0	0	0	0
784	30	+ Auszahlungen für den Erwerb von Finanzanlagen	0,00	0	0	0	0	0	0
785	31	+ Auszahlungen für Baumaßnahmen	0,00	0	0	0	0	0	0
786	32	+ Auszahlungen für die Gewährung von Ausleihungen (für Investitionen und Investitionsförderungsmaßnahmen Dritter)	0,00	0	0	0	0	0	0
	33	+ Sonstige Investitionsauszahlungen	0,00	0	0	0	0	0	0
	34	= Summe der investiven Auszahlungen (= Zeilen 27 bis 33)	0,00	0	0	0	0	0	0
	35	= Saldo aus Investitionstätigkeit (= Zeilen 26 / 34)	0,00	0	0	0	0	0	0
	36	= Finanzmittelüberschuss/-fehlbetrag (= Zeilen 17 und 35)	-16.807,81	-10.600	0	0	-100	-100	-100

Teilfinanzplan 2022

Seite : 158

Datum: 14.12.2021

Uhrzeit: 16:21:34

Gemeinde: 01 Gemeinde Flintbek

Hauptproduktbereich	2	Schule und Kultur
Produktbereich	21	Allgemeine Schulen
Produktgruppe	216	Kombinierte Haupt- und Realschulen / Regionalschulen
Produkt	21612	Schulkostenbeiträge

Ein- und Auszahlungsarten			Ergebnis des Vorvorjahres	Ansatz des Vorjahres	Ansatz des Haushaltsjahres	Verpflichtungsermächtigungen	Planung Haushaltsjahr + 1	Planung Haushaltsjahr + 2	Planung Haushaltsjahr + 3
			2020	2021	2022	2022	2023	2024	2025
			in EUR	in EUR	in EUR	in EUR	in EUR	in EUR	in EUR
1	2	3	4	5	6	7	8	9	10

Ohne Projektzuordnung

		laufende Verwaltungstätigkeit							
60	1	Steuern und ähnliche Abgaben	0,00	0	0	-----	0	0	0
61	2	+ Zuweisungen und allgemeine Umlagen	0,00	0	0	-----	0	0	0
62	3	+ Sonstige Transfereinzahlungen	0,00	0	0	-----	0	0	0
63	4	+ öffentlich-rechtliche Leistungsentgelte	0,00	0	0	-----	0	0	0
641	5	+ privatrechtliche Leistungsentgelte	0,00	0	0	-----	0	0	0
642									
646									
648	6	+ Kostenerstattungen und Kostenumlagen	0,00	0	0	-----	0	0	0
65	7	+ sonstige Einzahlungen	0,00	0	0	-----	0	0	0
66	8	+ Zinsen und sonstige Finanzeinzahlungen	0,00	0	0	-----	0	0	0
	9	= Einzahlungen aus laufender Verwaltungstätigkeit	0,00	0	0	-----	0	0	0
70	10	Personalauszahlungen	0,00	0	0	-----	100	100	100
		7041000 Beihilfen, Unterstützungsleistungen und dgl. für Beschäftigte	0,00	0	0	-----	100	100	100
71	11	+ Versorgungsauszahlungen	0,00	0	0	-----	0	0	0
72	12	+ Auszahlungen für Sach- u. Dienstleistungen	0,00	0	0	-----	0	0	0
75	13	+ Zinsen und sonstige Finanzauszahlungen	0,00	0	0	-----	0	0	0
73	14	+ Transferauszahlungen	0,00	0	0	-----	0	0	0
74	15	+ sonstige Auszahlungen	0,00	0	0	-----	0	0	0
	16	= Auszahlungen aus laufender Verwaltungstätigkeit (= Zeilen 10 bis 15)	0,00	0	0	-----	100	100	100
	17	Saldo aus laufender Verwaltungstätigkeit (= Zeilen 9 / 16)	0,00	0	0	-----	-100	-100	-100
		Investitionstätigkeit							
681	18	Einzahlungen aus Zuweisungen und Zuschüssen für Investitionen und Investitionsförderungsmaßnahmen	0,00	0	0	0	0	0	0
682	19	+ Einzahlungen aus der Veräußerung von Grundstücken und Gebäude	0,00	0	0	0	0	0	0
683	20	+ Einzahlungen aus der Veräußerung von beweglichem Anlagevermögen	0,00	0	0	0	0	0	0
684	21	+ Einzahlungen aus der Veräußerung von Finanzanlage	0,00	0	0	0	0	0	0
685	22	+ Einzahlungen aus der Abwicklung von Baumaßnahme	0,00	0	0	0	0	0	0
686	23	+ Einzahlungen aus Rückflüssen (für Investitionen und Investitionsförderungsmaßnahmen Dritter)	0,00	0	0	0	0	0	0
688	24	+ Einzahlungen aus Beiträgen u. ä. Entgelten	0,00	0	0	0	0	0	0
689	25	+ sonstige Investitionseinzahlungen	0,00	0	0	0	0	0	0
	26	= Summe der investiven Einzahlungen	0,00	0	0	0	0	0	0
781	27	Auszahlungen von Zuweisungen und Zuschüssen für Investitionen und Investitionsförderungsmaßnahmen	0,00	0	0	0	0	0	0
782	28	+ Auszahlungen für den Erwerb von Grundstücken und Gebäuden	0,00	0	0	0	0	0	0
783	29	+ Auszahlungen für den Erwerb von beweglichem Anlagevermögen	0,00	0	0	0	0	0	0
784	30	+ Auszahlungen für den Erwerb von Finanzanlagen	0,00	0	0	0	0	0	0

Gemeinde: 01 Gemeinde Flintbek

Hauptproduktbereich	2	Schule und Kultur
Produktbereich	21	Allgemeine Schulen
Produktgruppe	216	Kombinierte Haupt- und Realschulen / Regionalschulen
Produkt	21612	Schulkostenbeiträge

Ein- und Auszahlungsarten			Ergebnis des Vorvor- jahres	Ansatz des Vorjah- res	Ansatz des Haus- haltsjahres	Ver- pflich- tungs- ermäch- tigungen	Planung Haus- haltsjahr + 1	Planung Haus- haltsjahr + 2	Planung Haus- haltsjahr + 3
			2020	2021	2022	2022	2023	2024	2025
			in EUR	in EUR	in EUR	in EUR	in EUR	in EUR	in EUR
1	2	3	4	5	6	7	8	9	10
785	31	+ Auszahlungen für Baumaßnahmen	0,00	0	0	0	0	0	0
786	32	+ Auszahlungen für die Gewährung von Ausleihungen (für Investitionen und Investitionsförderungsmaßnahmen Dritter)	0,00	0	0	0	0	0	0
	33	+ Sonstige Investitionsauszahlungen	0,00	0	0	0	0	0	0
	34	= Summe der investiven Auszahlungen (= Zeilen 27 bis 33)	0,00	0	0	0	0	0	0
	35	= Saldo aus Investitionstätigkeit (= Zeilen 26 / 34)	0,00	0	0	0	0	0	0
	36	= Finanzmittelüberschuss/-fehlbetrag (= Zeilen 17 und 35)	0,00	0	0	0	-100	-100	-100

Teilfinanzplan 2022

Seite : 160

Datum: 14.12.2021

Uhrzeit: 16:21:34

Gemeinde: 01 Gemeinde Flintbek

Hauptproduktbereich 2 Schule und Kultur
 Produktbereich 21 Allgemeine Schulen
 Produktgruppe 217 Gymnasien, Kollegs
 Produkt 21701 Schulkostenbeiträge

Ein- und Auszahlungsarten			Ergebnis des Vorjahres	Ansatz des Vorjahres	Ansatz des Haushaltsjahres	Verpflichtungsermächtigungen	Planung Haushaltsjahr + 1	Planung Haushaltsjahr + 2	Planung Haushaltsjahr + 3
			2020	2021	2022	2022	2023	2024	2025
			in EUR	in EUR	in EUR	in EUR	in EUR	in EUR	in EUR
1	2	3	4	5	6	7	8	9	10
Ohne Projektzuordnung									
		laufende Verwaltungstätigkeit							
60	1	Steuern und ähnliche Abgaben	0,00	0	0	----	0	0	0
61	2	+ Zuweisungen und allgemeine Umlagen	0,00	0	0	----	0	0	0
62	3	+ Sonstige Transfereinzahlungen	0,00	0	0	----	0	0	0
63	4	+ öffentlich-rechtliche Leistungsentgelte	0,00	0	0	----	0	0	0
641 642 646	5	+ privatrechtliche Leistungsentgelte	0,00	0	0	----	0	0	0
648	6	+ Kostenerstattungen und Kostenumlagen	0,00	0	0	----	0	0	0
65	7	+ sonstige Einzahlungen	0,00	0	0	----	0	0	0
66	8	+ Zinsen und sonstige Finanzeinzahlungen	0,00	0	0	----	0	0	0
	9	= Einzahlungen aus laufender Verwaltungstätigkeit	0,00	0	0	----	0	0	0
70	10	Personalauszahlungen	0,00	0	0	----	0	0	0
71	11	+ Versorgungsauszahlungen	0,00	0	0	----	0	0	0
72	12	+ Auszahlungen für Sach- u. Dienstleistungen	0,00	0	0	----	0	0	0
75	13	+ Zinsen und sonstige Finanzauszahlungen	0,00	0	0	----	0	0	0
73	14	+ Transferauszahlungen	0,00	0	0	----	0	0	0
74	15	+ sonstige Auszahlungen	487.584,89	562.000	562.000	----	562.000	562.000	562.000
		7451000 Erstattung für Auszahlungen von Dritten aus laufender Verwaltungstätigkeit, Land *) Gymnasien, Privatschulen	0,00	2.000	2.000	----	2.000	2.000	2.000
		7452000 Erstattung für Auszahlungen von Dritten aus laufender Verwaltungstätigkeit, Gemeinden (GV) * Gymnasien	487.584,89	560.000	560.000	----	560.000	560.000	560.000
	16	= Auszahlungen aus laufender Verwaltungstätigkeit (= Zeilen 10 bis 15)	487.584,89	562.000	562.000	----	562.000	562.000	562.000
	17	Saldo aus laufender Verwaltungstätigkeit (= Zeilen 9 / 16)	-487.584,89	-562.000	-562.000	----	-562.000	-562.000	-562.000
		Investitionstätigkeit							
681	18	Einzahlungen aus Zuweisungen und Zuschüssen für Investitionen und Investitionsförderungsmaßnahmen	0,00	0	0	0	0	0	0
682	19	+ Einzahlungen aus der Veräußerung von Grundstücken und Gebäude	0,00	0	0	0	0	0	0
683	20	+ Einzahlungen aus der Veräußerung von beweglichem Anlagevermögen	0,00	0	0	0	0	0	0
684	21	+ Einzahlungen aus der Veräußerung von Finanzanlage	0,00	0	0	0	0	0	0
685	22	+ Einzahlungen aus der Abwicklung von Baumaßnahme	0,00	0	0	0	0	0	0
686	23	+ Einzahlungen aus Rückflüssen (für Investitionen und Investitionsförderungsmaßnahmen Dritter)	0,00	0	0	0	0	0	0
688	24	+ Einzahlungen aus Beiträgen u. ä. Entgelten	0,00	0	0	0	0	0	0
689	25	+ sonstige Investitionseinzahlungen	0,00	0	0	0	0	0	0
	26	= Summe der investiven Einzahlungen	0,00	0	0	0	0	0	0
781	27	Auszahlungen von Zuweisungen und Zuschüssen für Investitionen und Investitionsförderungsmaßnahmen	0,00	0	0	0	0	0	0
782	28	+ Auszahlungen für den Erwerb von Grundstücken und Gebäuden	0,00	0	0	0	0	0	0

Teilfinanzplan 2022

Seite : 161

Datum: 14.12.2021

Uhrzeit: 16:21:34

Gemeinde: 01 Gemeinde Flintbek

Hauptproduktbereich 2 Schule und Kultur
Produktbereich 21 Allgemeine Schulen
Produktgruppe 217 Gymnasien, Kollegs
Produkt 21701 Schulkostenbeiträge

Ein- und Auszahlungsarten			Ergebnis des Vorvor- jahres	Ansatz des Vorjah- res	Ansatz des Haus- haltsjahres	Ver- pflich- tungs- ermäch- tigungen	Planung Haus- haltsjahr + 1	Planung Haus- haltsjahr + 2	Planung Haus- haltsjahr + 3
			2020	2021	2022	2022	2023	2024	2025
			in EUR	in EUR	in EUR	in EUR	in EUR	in EUR	in EUR
1	2	3	4	5	6	7	8	9	10
783	29	+ Auszahlungen für den Erwerb von beweglichem Anlagevermögen	0,00	0	0	0	0	0	0
784	30	+ Auszahlungen für den Erwerb von Finanzanlagen	0,00	0	0	0	0	0	0
785	31	+ Auszahlungen für Baumaßnahmen	0,00	0	0	0	0	0	0
786	32	+ Auszahlungen für die Gewährung von Ausleihungen (für Investitionen und Investitionsförderungsmaßnahmen Dritter)	0,00	0	0	0	0	0	0
	33	+ Sonstige Investitionsauszahlungen	0,00	0	0	0	0	0	0
	34	= Summe der investiven Auszahlungen (= Zeilen 27 bis 33)	0,00	0	0	0	0	0	0
	35	= Saldo aus Investitionstätigkeit (= Zeilen 26 / 34)	0,00	0	0	0	0	0	0
	36	= Finanzmittelüberschuss/-fehlbetrag (= Zeilen 17 und 35)	-487.584,89	-562.000	-562.000	0	-562.000	-562.000	-562.000

Teilfinanzplan 2022

Seite : 162

Datum: 14.12.2021

Uhrzeit: 16:21:34

Gemeinde: 01 Gemeinde Flintbek

Hauptproduktbereich	2	Schule und Kultur
Produktbereich	21	Allgemeine Schulen
Produktgruppe	218	Gesamtschulen / Gemeinschaftsschulen
Produkt	21801	Schulkostenbeiträge

Ein- und Auszahlungsarten			Ergebnis des Vorvor- jahres	Ansatz des Vorjah- res	Ansatz des Haus- haltsjahres	Ver- pflich- tungs- ermäch- tigungen	Planung Haus- haltsjahr + 1	Planung Haus- haltsjahr + 2	Planung Haus- haltsjahr + 3
			2020	2021	2022	2022	2023	2024	2025
			in EUR	in EUR	in EUR	in EUR	in EUR	in EUR	in EUR
1	2	3	4	5	6	7	8	9	10

Ohne Projektzuordnung

		laufende Verwaltungstätigkeit							
60	1	Steuern und ähnliche Abgaben	0,00	0	0	-----	0	0	0
61	2	+ Zuweisungen und allgemeine Umlagen	0,00	0	0	-----	0	0	0
62	3	+ Sonstige Transfereinzahlungen	0,00	0	0	-----	0	0	0
63	4	+ öffentlich-rechtliche Leistungsentgelte	0,00	0	0	-----	0	0	0
641	5	+ privatrechtliche Leistungsentgelte	0,00	0	0	-----	0	0	0
642									
646									
648	6	+ Kostenerstattungen und Kostenumlagen	0,00	0	0	-----	0	0	0
65	7	+ sonstige Einzahlungen	0,00	0	0	-----	0	0	0
66	8	+ Zinsen und sonstige Finanzeinzahlungen	0,00	0	0	-----	0	0	0
	9	= Einzahlungen aus laufender Verwaltungstätigkeit	0,00	0	0	-----	0	0	0
70	10	Personalauszahlungen	0,00	0	0	-----	0	0	0
71	11	+ Versorgungsauszahlungen	0,00	0	0	-----	0	0	0
72	12	+ Auszahlungen für Sach- u. Dienstleistungen	0,00	0	0	-----	0	0	0
75	13	+ Zinsen und sonstige Finanzauszahlungen	0,00	0	0	-----	0	0	0
73	14	+ Transferauszahlungen	0,00	0	0	-----	0	0	0
74	15	+ sonstige Auszahlungen	203.155,78	199.000	199.000	-----	199.000	199.000	199.000
		7451000 Erstattung für Auszahlungen von Dritten aus laufender Verwaltungstätigkeit, Land	47.800,00	27.000	27.000	-----	27.000	27.000	27.000
		* Gemeinschaftsschulen, Privatschulen							
		7452000 Erstattung für Auszahlungen von Dritten aus laufender Verwaltungstätigkeit, Gemeinden (GV)	155.355,78	172.000	172.000	-----	172.000	172.000	172.000
		* Gemeinschaftsschulen							
	16	= Auszahlungen aus laufender Verwaltungstätigkeit (= Zeilen 10 bis 15)	203.155,78	199.000	199.000	-----	199.000	199.000	199.000
	17	Saldo aus laufender Verwaltungstätigkeit (= Zeilen 9 / 16)	-203.155,78	-199.000	-199.000	-----	-199.000	-199.000	-199.000
		Investitionstätigkeit							
681	18	Einzahlungen aus Zuweisungen und Zuschüssen für Investitionen und Investitionsförderungsmaßnahmen	0,00	0	0	0	0	0	0
682	19	+ Einzahlungen aus der Veräußerung von Grundstücken und Gebäude	0,00	0	0	0	0	0	0
683	20	+ Einzahlungen aus der Veräußerung von beweglichem Anlagevermögen	0,00	0	0	0	0	0	0
684	21	+ Einzahlungen aus der Veräußerung von Finanzanlage	0,00	0	0	0	0	0	0
685	22	+ Einzahlungen aus der Abwicklung von Baumaßnahme	0,00	0	0	0	0	0	0
686	23	+ Einzahlungen aus Rückflüssen (für Investitionen und Investitionsförderungsmaßnahmen Dritter)	0,00	0	0	0	0	0	0
688	24	+ Einzahlungen aus Beiträgen u. ä. Entgelten	0,00	0	0	0	0	0	0
689	25	+ sonstige Investitionseinzahlungen	0,00	0	0	0	0	0	0
	26	= Summe der investiven Einzahlungen	0,00	0	0	0	0	0	0
781	27	Auszahlungen von Zuweisungen und Zuschüssen für Investitionen und Investitionsförderungsmaßnahmen	0,00	0	0	0	0	0	0
782	28	+ Auszahlungen für den Erwerb von Grundstücken und Gebäuden	0,00	0	0	0	0	0	0

Teilfinanzplan 2022

Seite : 163

Datum: 14.12.2021

Uhrzeit: 16:21:34

Gemeinde: 01 Gemeinde Flintbek

Hauptproduktbereich	2	Schule und Kultur
Produktbereich	21	Allgemeine Schulen
Produktgruppe	218	Gesamtschulen / Gemeinschaftsschulen
Produkt	21801	Schulkostenbeiträge

Ein- und Auszahlungsarten			Ergebnis des Vorvor- jahres	Ansatz des Vorjah- res	Ansatz des Haus- haltsjahres	Ver- pflich- tungs- ermäch- tigungen	Planung Haus- haltsjahr + 1	Planung Haus- haltsjahr + 2	Planung Haus- haltsjahr + 3
			2020	2021	2022	2022	2023	2024	2025
			in EUR	in EUR	in EUR	in EUR	in EUR	in EUR	in EUR
1	2	3	4	5	6	7	8	9	10
783	29	+ Auszahlungen für den Erwerb von beweglichem Anlagevermögen	0,00	0	0	0	0	0	0
784	30	+ Auszahlungen für den Erwerb von Finanzanlagen	0,00	0	0	0	0	0	0
785	31	+ Auszahlungen für Baumaßnahmen	0,00	0	0	0	0	0	0
786	32	+ Auszahlungen für die Gewährung von Ausleihungen (für Investitionen und Investitionsförderungsmaßnahmen Dritter)	0,00	0	0	0	0	0	0
	33	+ Sonstige Investitionsauszahlungen	0,00	0	0	0	0	0	0
	34	= Summe der investiven Auszahlungen (= Zeilen 27 bis 33)	0,00	0	0	0	0	0	0
	35	= Saldo aus Investitionstätigkeit (= Zeilen 26 / 34)	0,00	0	0	0	0	0	0
	36	= Finanzmittelüberschuss/-fehlbetrag (= Zeilen 17 und 35)	-203.155,78	-199.000	-199.000	0	-199.000	-199.000	-199.000

Teilfinanzplan 2022

Seite : 164

Datum: 14.12.2021

Uhrzeit: 16:21:34

Gemeinde: 01 Gemeinde Flintbek

Hauptproduktbereich	2	Schule und Kultur
Produktbereich	21	Allgemeine Schulen
Produktgruppe	218	Gesamtschulen / Gemeinschaftsschulen
Produkt	21820	Schule am Eiderwald

Ein- und Auszahlungsarten			Ergebnis des Vorvorjahres	Ansatz des Vorjahres	Ansatz des Haushaltsjahres	Verpflichtungsermächtigungen	Planung Haushaltsjahr + 1	Planung Haushaltsjahr + 2	Planung Haushaltsjahr + 3
			2020	2021	2022	2022	2023	2024	2025
			in EUR	in EUR	in EUR	in EUR	in EUR	in EUR	in EUR
1	2	3	4	5	6	7	8	9	10
Ohne Projektzuordnung									
		laufende Verwaltungstätigkeit							
60	1	Steuern und ähnliche Abgaben	0,00	0	0	-----	0	0	0
61	2	+ Zuweisungen und allgemeine Umlagen	0,00	0	0	-----	0	0	0
62	3	+ Sonstige Transfereinzahlungen	0,00	0	0	-----	0	0	0
63	4	+ öffentlich-rechtliche Leistungsentgelte	0,00	0	0	-----	0	0	0
641 642 646	5	+ privatrechtliche Leistungsentgelte	0,00	0	0	-----	0	0	0
648	6	+ Kostenerstattungen und Kostenumlagen	0,00	0	0	-----	0	0	0
65	7	+ sonstige Einzahlungen	0,00	0	0	-----	0	0	0
66	8	+ Zinsen und sonstige Finanzeinzahlungen	0,00	0	0	-----	0	0	0
	9	= Einzahlungen aus laufender Verwaltungstätigkeit	0,00	0	0	-----	0	0	0
70	10	Personalauszahlungen	543.045,57	653.500	639.200	-----	647.600	657.400	667.200
		7011000 Dienstbezüge Beamte/-innen	2.592,39	2.600	2.700	-----	2.700	2.800	2.800
		7012000 Dienstbezüge Arbeitnehmer/-innen	415.943,50	511.200	510.300	-----	517.900	525.700	533.600
		7019000 Dienstbezüge Sonstige Beschäftigungsentgelt	7.190,41	0	0	-----	0	0	0
		7021000 Beiträge zu Versorgungskassen für Beamte/-innen	1.478,30	900	1.500	-----	1.500	1.500	1.600
		7022000 Beiträge zu Versorgungskassen Arbeitnehmer/-innen	27.502,34	32.000	28.900	-----	29.300	29.800	30.200
		7032000 Beiträge zur gesetzlichen Sozialversicherung Arbeitnehmer/-innen	86.566,89	103.800	93.300	-----	94.700	96.100	97.500
		7041000 Beihilfen, Unterstützungsleistungen und dgl. für Beschäftigte	1.771,74	3.000	2.500	-----	1.500	1.500	1.500
71	11	+ Versorgungsauszahlungen	0,00	0	0	-----	0	0	0
72	12	+ Auszahlungen für Sach- u. Dienstleistungen	0,00	0	0	-----	0	0	0
75	13	+ Zinsen und sonstige Finanzauszahlungen	0,00	0	0	-----	0	0	0
73	14	+ Transferauszahlungen	0,00	0	0	-----	0	0	0
74	15	+ sonstige Auszahlungen	0,00	0	0	-----	0	0	0
	16	= Auszahlungen aus laufender Verwaltungstätigkeit (= Zeilen 10 bis 15)	543.045,57	653.500	639.200	-----	647.600	657.400	667.200
	17	Saldo aus laufender Verwaltungstätigkeit (= Zeilen 9 / 16)	-543.045,57	-653.500	-639.200	-----	-647.600	-657.400	-667.200
		Investitionstätigkeit							
681	18	Einzahlungen aus Zuweisungen und Zuschüssen für Investitionen und Investitionsförderungsmaßnahmen	0,00	0	0	0	0	0	0
682	19	+ Einzahlungen aus der Veräußerung von Grundstücken und Gebäude	0,00	0	0	0	0	0	0
683	20	+ Einzahlungen aus der Veräußerung von beweglichem Anlagevermögen	0,00	0	0	0	0	0	0
684	21	+ Einzahlungen aus der Veräußerung von Finanzanlage	0,00	0	0	0	0	0	0
685	22	+ Einzahlungen aus der Abwicklung von Baumaßnahme	0,00	0	0	0	0	0	0
686	23	+ Einzahlungen aus Rückflüssen (für Investitionen und Investitionsförderungsmaßnahmen Dritter)	0,00	0	0	0	0	0	0
688	24	+ Einzahlungen aus Beiträgen u. ä. Entgelten	0,00	0	0	0	0	0	0

Teilfinanzplan 2022

Seite : 165

Datum: 14.12.2021

Uhrzeit: 16:21:34

Gemeinde: 01 Gemeinde Flintbek

Hauptproduktbereich	2	Schule und Kultur
Produktbereich	21	Allgemeine Schulen
Produktgruppe	218	Gesamtschulen / Gemeinschaftsschulen
Produkt	21820	Schule am Eiderwald

Ein- und Auszahlungsarten			Ergebnis des Vorvorjahres	Ansatz des Vorjahres	Ansatz des Haushaltsjahres	Verpflichtungsermächtigungen	Planung Haushaltsjahr + 1	Planung Haushaltsjahr + 2	Planung Haushaltsjahr + 3
			2020	2021	2022	2022	2023	2024	2025
			in EUR	in EUR	in EUR	in EUR	in EUR	in EUR	in EUR
1	2	3	4	5	6	7	8	9	10
689	25	+ sonstige Investitionseinzahlungen	0,00	0	0	0	0	0	0
	26	= Summe der investiven Einzahlungen	0,00	0	0	0	0	0	0
781	27	Auszahlungen von Zuweisungen und Zuschüssen für Investitionen und Investitionsförderungsmaßnahmen	0,00	0	0	0	0	0	0
782	28	+ Auszahlungen für den Erwerb von Grundstücken und Gebäuden	0,00	0	0	0	0	0	0
783	29	+ Auszahlungen für den Erwerb von beweglichem Anlagevermögen	0,00	0	0	0	0	0	0
784	30	+ Auszahlungen für den Erwerb von Finanzanlagen	0,00	0	0	0	0	0	0
785	31	+ Auszahlungen für Baumaßnahmen	0,00	0	0	0	0	0	0
786	32	+ Auszahlungen für die Gewährung von Ausleihungen (für Investitionen und Investitionsförderungsmaßnahmen Dritter)	0,00	0	0	0	0	0	0
	33	+ Sonstige Investitionsauszahlungen	0,00	0	0	0	0	0	0
	34	= Summe der investiven Auszahlungen (= Zeilen 27 bis 33)	0,00	0	0	0	0	0	0
	35	= Saldo aus Investitionstätigkeit (= Zeilen 26 / 34)	0,00	0	0	0	0	0	0
	36	= Finanzmittelüberschuss/-fehlbetrag (= Zeilen 17 und 35)	-543.045,57	-653.500	-639.200	0	-647.600	-657.400	-667.200

211 Schule am Eiderwald - Trägeraufgaben									
		laufende Verwaltungstätigkeit							
60	1	Steuern und ähnliche Abgaben	0,00	0	0	-----	0	0	0
61	2	+ Zuweisungen und allgemeine Umlagen	0,00	0	20.000	-----	0	0	0
		6141000 Zuweisungen und Zuschüsse für laufende Zwecke vom Land) Förderung EDV Schule einmalig 20.000 €, teil Deckung der Kosten bei 5291000	0,00	0	20.000	-----	0	0	0
62	3	+ Sonstige Transfereinzahlungen	0,00	0	0	-----	0	0	0
63	4	+ öffentlich-rechtliche Leistungsentgelte	30,00	0	0	-----	0	0	0
		6321001 Unterkunftsgebühren) Benutzungsgebühr Kleine Turnhalle	30,00	0	0	-----	0	0	0
641 642 646	5	+ privatrechtliche Leistungsentgelte	44.437,46	4.100	2.800	-----	2.800	2.800	2.800
		6411000 Mieten und Pachten) Dienstwohnung Hausmeister.	3.974,88	3.900	2.600	-----	2.600	2.600	2.600
		6461000 Sonstige privatrechtliche Leistungsentgelte	15.376,37	200	200	-----	200	200	200
		6461001 Sonstige privatrechtliche Leistungsentgelt 1	25.086,21	0	0	-----	0	0	0
648	6	+ Kostenerstattungen und Kostenumlagen	474.814,43	454.000	496.000	-----	496.000	496.000	496.000
		6481000 Einzahlungen aus Kostenerstattungen, Kostenumlagen Land	23.114,67	0	0	-----	0	0	0
		6482000 Einzahlungen aus Kostenerstattungen, Kostenumlagen Gemeinden (GV)) Schulkostenbeiträge (248 auswärtige Schüler)	451.699,76	454.000	496.000	-----	496.000	496.000	496.000
65	7	+ sonstige Einzahlungen	0,00	0	0	-----	0	0	0
66	8	+ Zinsen und sonstige Finanzeinzahlungen	0,00	0	0	-----	0	0	0
	9	= Einzahlungen aus laufender Verwaltungstätigkeit	519.281,89	458.100	518.800	-----	498.800	498.800	498.800
70	10	Personalauszahlungen	26,00	0	0	-----	0	0	0

Teilfinanzplan 2022

Seite : 166

Datum: 14.12.2021

Uhrzeit: 16:21:34

Gemeinde: 01 Gemeinde Flintbek

Hauptproduktbereich	2	Schule und Kultur
Produktbereich	21	Allgemeine Schulen
Produktgruppe	218	Gesamtschulen / Gemeinschaftsschulen
Produkt	21820	Schule am Eiderwald

Ein- und Auszahlungsarten			Ergebnis des Vorvorjahres	Ansatz des Vorjahres	Ansatz des Haushaltsjahres	Verpflichtungsermächtigungen	Planung Haushaltsjahr + 1	Planung Haushaltsjahr + 2	Planung Haushaltsjahr + 3
			2020	2021	2022	2022	2023	2024	2025
			in EUR	in EUR	in EUR	in EUR	in EUR	in EUR	in EUR
1	2	3	4	5	6	7	8	9	10
		7012000 Dienstbezüge Arbeitnehmer/-innen	26,00	0	0	----	0	0	0
71	11	+ Versorgungsauszahlungen	0,00	0	0	----	0	0	0
72	12	+ Auszahlungen für Sach- u. Dienstleistungen	392.420,46	393.100	806.000	----	557.000	545.900	545.900
		7211000 Auszahlungen für Unterhaltung der Grundstücke und baulichen Anlagen) baul. Unterhaltung lt. Liste: "Sperrvermerk" Erneuerung Sanitäranlagen kl. Turnhalle gem. Beschluss BauA v. 02.12.2021	71.688,79	73.600	380.000	----	131.000	131.000	131.000
		7241000 Auszahlungen für Bewirtschaftung der Grundstücke, baulichen Anlagen usw..) Reinigungsfremdvergabe ca. 202.000 €+ Sonderreinigungsarbeiten 10.000 €, Bereitstellung mobile Heizanlage 1.000 €, Abwasser-Nieschlagabwasser 12.000 €, Reinigungsmittel 10.000 €, Abo Handtuchspender 3.000 €, Müll- und Speiseresteentsorgung 3.000 €, sonstige Bewirtschaftungskosten(Alarmaufschaltung, Schornsteifeger, Wespen) 6.000 €, Gebäudeversicherung 19.000 €, Wartung Luftfiltergeräte + Filtertausch 7.000 €	172.945,01	175.600	273.000	----	273.000	273.000	273.000
		7241100 Auszahlungen f. Bewirtschaftungen d. Grundst., Energiekosten	97.160,39	100.000	100.000	----	100.000	100.000	100.000
		7251000 Haltung von Fahrzeugen	1.604,05	0	0	----	0	0	0
		7261000 Dienst- und Schutzbekleidung, persönliche Ausrüstungsgegenstände) Dienskleidung Mensa	2.539,93	0	300	----	300	300	300
		7262000 Aus- und Fortbildung, Umschulung) Schulsekretärinnen (1.000 €) + SchulsozialarbeiterInnen 1200,00 €+ Koordinator OGS 1000,00 €	1.271,23	2.100	3.200	----	3.200	3.200	3.200
		7271000 Besondere Verwaltungs- und Betriebsauszahlungen) Lfd. Unterhaltung einschl. Reparaturen 8.500 € Für die Schule: 50 x Besen, Kehrbleche und Handfeger und 60 Stück Wandhalterungen 3.500 € EDV: 1000 € für EDV-Kleinmaterial	14.002,16	20.000	13.000	----	13.000	13.000	13.000
		7271100 Besondere Verwaltungs- und Betriebsauszahlungen) neu bei Projekt 222 Offene Ganztagschule	6.172,67	0	0	----	0	0	0
		7291000 Auszahlungen für sonstige Dienstleistungen) Umlage FSJ 1.800 €, Kooperationsvereinbarung EDV Schule mit Amt Bordesholm 23.600 € zusätzlich 11.100 € neue Stelle EDV Schule; Förderung bei 4141000	25.036,23	21.800	36.500	----	36.500	25.400	25.400
75	13	+ Zinsen und sonstige Finanzauszahlungen	0,00	0	0	----	0	0	0
73	14	+ Transferauszahlungen	0,00	0	0	----	0	0	0
74	15	+ sonstige Auszahlungen	8.168,07	16.200	7.800	----	7.800	7.800	7.800
		7431000 Geschäftsauszahlungen) Post- u. Fernmeldegebühren, Telefonanlage, Kopierer/Drucker 7.500 €, Reisekosten 300 €	8.168,07	16.200	7.800	----	7.800	7.800	7.800
	16	= Auszahlungen aus laufender Verwaltungstätigkeit (= Zeilen 10 bis 15)	400.614,53	409.300	813.800	----	564.800	553.700	553.700
	17	Saldo aus laufender Verwaltungstätigkeit (= Zeilen 9 / 16)	118.667,36	48.800	-295.000	----	-66.000	-54.900	-54.900

Teilfinanzplan 2022

Seite : 167
Datum: 14.12.2021
Uhrzeit: 16:21:34

Gemeinde: 01 Gemeinde Flintbek

Hauptproduktbereich 2 Schule und Kultur
Produktbereich 21 Allgemeine Schulen
Produktgruppe 218 Gesamtschulen / Gemeinschaftsschulen
Produkt 21820 Schule am Eiderwald

Ein- und Auszahlungsarten			Ergebnis des Vorvorjahres	Ansatz des Vorjahres	Ansatz des Haushaltsjahres	Verpflichtungsermächtigungen	Planung Haushaltsjahr + 1	Planung Haushaltsjahr + 2	Planung Haushaltsjahr + 3
			2020	2021	2022	2022	2023	2024	2025
			in EUR	in EUR	in EUR	in EUR	in EUR	in EUR	in EUR
1	2	3	4	5	6	7	8	9	10
		Investitionstätigkeit							
681	18	Einzahlungen aus Zuweisungen und Zuschüssen für Investitionen und Investitionsförderungsmaßnahmen 6811000 Investitionszuwendungen vom Land) Zuweisung Digitalpakt ca. 237.000 €	30.760,42 30.760,42	0 0	237.000 237.000	0 0	0 0	0 0	0 0
682	19	+ Einzahlungen aus der Veräußerung von Grundstücken und Gebäude	0,00	0	0	0	0	0	0
683	20	+ Einzahlungen aus der Veräußerung von beweglichem Anlagevermögen	0,00	0	0	0	0	0	0
684	21	+ Einzahlungen aus der Veräußerung von Finanzanlage	0,00	0	0	0	0	0	0
685	22	+ Einzahlungen aus der Abwicklung von Baumaßnahme	0,00	0	0	0	0	0	0
686	23	+ Einzahlungen aus Rückflüssen (für Investitionen und Investitionsförderungsmaßnahmen Dritter)	0,00	0	0	0	0	0	0
688	24	+ Einzahlungen aus Beiträgen u. ä. Entgelten	0,00	0	0	0	0	0	0
689	25	+ sonstige Investitionseinzahlungen	0,00	0	0	0	0	0	0
	26	= Summe der investiven Einzahlungen	30.760,42	0	237.000	0	0	0	0
781	27	Auszahlungen von Zuweisungen und Zuschüssen für Investitionen und Investitionsförderungsmaßnahmen	0,00	0	0	0	0	0	0
782	28	+ Auszahlungen für den Erwerb von Grundstücken und Gebäuden	0,00	0	0	0	0	0	0
783	29	+ Auszahlungen für den Erwerb von beweglichem Anlagevermögen 7831070 Auszahlungen für den Erwerb von Maschinen und technische Anlagen, Fahrzeugen) Gefahrengutschränke mit Filter und div. Sicherheitsvorkehrungen und Anschluss 7831080 Auszahlungen für den Erwerb von Betriebs- und Geschäftsausstattung 7832079 Auszahlungen für den Erwerb von Sammelposten für Vermögensgegenstände des Anlagevermögens deren Anschaffungs- oder Herstellungskosten 150 Euro ohne Umsatzsteuer überschreiten, aber 1.000 Euro ohne Ums 7832089 Auszahlungen für den Erwerb von Sammelposten für Vermögensgegenstände des Anlagevermögens deren Anschaffungs- oder Herstellungskosten 150 Euro ohne Umsatzsteuer überschreiten, aber 1.000 Euro ohne Ums) Budget für dringend erforderliche Anschaffungen 10.000 €; Beschaffung von 2x Ipad-Ladewagen 7.000 € (dient der sicheren Aufbewahrung der neuen Ipad's) "sperrvermerk" Kosten Digitalpakt zusätzlich 20.000 € Beschluss BJKS vom 09.12.2021	12.274,20 0,00 5.467,80 1.338,60 5.467,80	116.900 110.500 3.200 0 3.200	50.000 13.000 0 0 37.000	0 0 0 0 0	0 0 0 0 0	0 0 0 0 0	0 0 0 0 0
784	30	+ Auszahlungen für den Erwerb von Finanzanlagen	0,00	0	0	0	0	0	0
785	31	+ Auszahlungen für Baumaßnahmen	0,00	0	0	0	0	0	0
786	32	+ Auszahlungen für die Gewährung von Ausleihungen (für Investitionen und Investitionsförderungsmaßnahmen Dritter)	0,00	0	0	0	0	0	0
	33	+ Sonstige Investitionsauszahlungen	0,00	0	0	0	0	0	0
	34	= Summe der investiven Auszahlungen (= Zeilen 27 bis 33)	12.274,20	116.900	50.000	0	0	0	0

Teilfinanzplan 2022

Seite : 168

Datum: 14.12.2021

Uhrzeit: 16:21:34

Gemeinde: 01 Gemeinde Flintbek

Hauptproduktbereich	2	Schule und Kultur
Produktbereich	21	Allgemeine Schulen
Produktgruppe	218	Gesamtschulen / Gemeinschaftsschulen
Produkt	21820	Schule am Eiderwald

Ein- und Auszahlungsarten			Ergebnis des Vorvorjahres	Ansatz des Vorjahres	Ansatz des Haushaltsjahres	Verpflichtungsermächtigungen	Planung Haushaltsjahr + 1	Planung Haushaltsjahr + 2	Planung Haushaltsjahr + 3
			2020	2021	2022	2022	2023	2024	2025
			in EUR	in EUR	in EUR	in EUR	in EUR	in EUR	in EUR
1	2	3	4	5	6	7	8	9	10
	35	= Saldo aus Investitionstätigkeit (= Zeilen 26 / 34)	18.486,22	-116.900	187.000	0	0	0	0
	36	= Finanzmittelüberschuss/-fehlbetrag (= Zeilen 17 und 35)	137.153,58	-68.100	-108.000	0	-66.000	-54.900	-54.900

212 Schule am Eiderwald - Schul-Aufgaben									
		laufende Verwaltungstätigkeit							
60	1	Steuern und ähnliche Abgaben	0,00	0	0	-----	0	0	0
61	2	+ Zuweisungen und allgemeine Umlagen	58.250,00	20.100	20.100	-----	20.100	20.100	20.100
		6141000 Zuweisungen und Zuschüsse für laufende Zwecke vom Land	21.490,00	0	0	-----	0	0	0
		6142000 Zuweisungen und Zuschüsse für laufende Zwecke von Gemeinden (GV)	36.760,00	20.000	20.000	-----	20.000	20.000	20.000
		*) Förderung der Schulsozialarbeit							
		6147000 Zuweisungen und Zuschüsse für laufende Zwecke von privaten Unternehmen	0,00	100	100	-----	100	100	100
		*) Spenden für Klassenfahrten u.a.							
62	3	+ Sonstige Transfereinzahlungen	0,00	0	0	-----	0	0	0
63	4	+ öffentlich-rechtliche Leistungsentgelte	0,00	0	0	-----	0	0	0
641	5	+ privatrechtliche Leistungsentgelte	0,00	0	0	-----	0	0	0
642									
646									
648	6	+ Kostenerstattungen und Kostenumlagen	650,00	0	0	-----	0	0	0
		6488000 Einzahlungen aus Kostenerstattungen, Kostenumlagen übrige Bereiche	650,00	0	0	-----	0	0	0
65	7	+ sonstige Einzahlungen	0,00	0	0	-----	0	0	0
66	8	+ Zinsen und sonstige Finanzeinzahlungen	0,00	0	0	-----	0	0	0
	9	= Einzahlungen aus laufender Verwaltungstätigkeit	58.900,00	20.100	20.100	-----	20.100	20.100	20.100
70	10	Personalauszahlungen	0,00	0	0	-----	0	0	0
71	11	+ Versorgungsauszahlungen	0,00	0	0	-----	0	0	0
72	12	+ Auszahlungen für Sach- u. Dienstleistungen	73.391,19	82.700	82.700	-----	82.700	82.700	82.700
		7271000 Besondere Verwaltungs- und Betriebsauszahlungen	12.658,34	14.500	14.500	-----	14.500	14.500	14.500
		*) Lfd. Aufwendungen 6.000 €, Lehr- u. Unterrichtsmittel 8.500 €.							
		7291000 Auszahlungen für sonstige Dienstleistungen	60.096,05	66.200	66.200	-----	66.200	66.200	66.200
		*) Lernmittel 58.400 €, Verbraucherbildung (Kochunterricht usw.) 4.000 €, Veranstaltungen 1.000 €, Projektwoche 2020 1.000 €, Konfliktlotsen- und Sanitär-Ausbildung 1.000 €, Kosten für Verfielfältigungen, Erst. an Kreis 800 €							
		7291100 Auszahlungen für sonstige Dienstleistungen	636,80	0	0	-----	0	0	0
		*) Pauschale für alle Kosten der Nachmittagsangebote.							
		7291200 Auszahlungen für sonstige Dienstleistungen	0,00	2.000	2.000	-----	2.000	2.000	2.000
		*) Kosten der Schulsozialarbeit, Ausstattung mit pädagogischem Trainingsmaterial							
75	13	+ Zinsen und sonstige Finanzauszahlungen	0,00	0	0	-----	0	0	0
73	14	+ Transferauszahlungen	468,40	500	800	-----	800	800	800
		7318000 Auszahlungen für Zuweisungen und Zuschüsse für laufende Zwecke an übrige Bereiche	468,40	500	800	-----	800	800	800
		*) Klassenfahrten; Erstattung nicht gedeckter Kosten f. Lehrkräfte/Begleitpersonen							
		(für Schüler bei 24201.5318000)							

Teilfinanzplan 2022

Seite : 169

Datum: 14.12.2021

Uhrzeit: 16:21:34

Gemeinde: 01 Gemeinde Flintbek

Hauptproduktbereich	2	Schule und Kultur
Produktbereich	21	Allgemeine Schulen
Produktgruppe	218	Gesamtschulen / Gemeinschaftsschulen
Produkt	21820	Schule am Eiderwald

Ein- und Auszahlungsarten			Ergebnis des Vorvor- jahres	Ansatz des Vorjah- res	Ansatz des Haus- haltsjahres	Ver- pflich- tungs- ermäch- tigungen	Planung Haus- haltsjahr + 1	Planung Haus- haltsjahr + 2	Planung Haus- haltsjahr + 3
			2020	2021	2022	2022	2023	2024	2025
			in EUR	in EUR	in EUR	in EUR	in EUR	in EUR	in EUR
1	2	3	4	5	6	7	8	9	10
74	15	+ sonstige Auszahlungen 7431000 Geschäftsauszahlungen) Bürobedarf 4.700 €, Vermischte Ausgaben 300 €.	3.894,86 3.894,86	5.000 5.000	5.000 5.000	----- -----	5.000 5.000	5.000 5.000	5.000 5.000
	16	= Auszahlungen aus laufender Verwaltungstätigkeit (= Zeilen 10 bis 15)	77.754,45	88.200	88.500	-----	88.500	88.500	88.500
	17	Saldo aus laufender Verwaltungstätigkeit (= Zeilen 9 / 16)	-18.854,45	-68.100	-68.400	-----	-68.400	-68.400	-68.400
		Investitionstätigkeit							
681	18	Einzahlungen aus Zuweisungen und Zuschüssen für Investitionen und Investitionsförderungsmaßnahmen	0,00	0	0	0	0	0	0
682	19	+ Einzahlungen aus der Veräußerung von Grundstücken und Gebäude	0,00	0	0	0	0	0	0
683	20	+ Einzahlungen aus der Veräußerung von beweglichem Anlagevermögen	0,00	0	0	0	0	0	0
684	21	+ Einzahlungen aus der Veräußerung von Finanzanlage	0,00	0	0	0	0	0	0
685	22	+ Einzahlungen aus der Abwicklung von Baumaßnahme	0,00	0	0	0	0	0	0
686	23	+ Einzahlungen aus Rückflüssen (für Investitionen und Investitionsförderungsmaßnahmen Dritter)	0,00	0	0	0	0	0	0
688	24	+ Einzahlungen aus Beiträgen u. ä. Entgelten	0,00	0	0	0	0	0	0
689	25	+ sonstige Investitionseinzahlungen	0,00	0	0	0	0	0	0
	26	= Summe der investiven Einzahlungen	0,00	0	0	0	0	0	0
781	27	Auszahlungen von Zuweisungen und Zuschüssen für Investitionen und Investitionsförderungsmaßnahmen	0,00	0	0	0	0	0	0
782	28	+ Auszahlungen für den Erwerb von Grundstücken und Gebäuden	0,00	0	0	0	0	0	0
783	29	+ Auszahlungen für den Erwerb von beweglichem Anlagevermögen 7832079 Auszahlungen für den Erwerb von Sammelposten für Vermögensgegenstände des Anlagevermögens deren Anschaffungs- oder Herstellungskosten 150 Euro ohne Umsatzsteuer überschreiten, aber 1.000 Euro ohne Ums 7832089 Auszahlungen für den Erwerb von Sammelposten für Vermögensgegenstände des Anlagevermögens deren Anschaffungs- oder Herstellungskosten 150 Euro ohne Umsatzsteuer überschreiten, aber 1.000 Euro ohne Ums) Budget Schule Gesamt	3.865,97 398,00 3.467,97	10.000 0 10.000	10.000 0 10.000	0 0 0	0 0 0	0 0 0	0 0 0
784	30	+ Auszahlungen für den Erwerb von Finanzanlagen	0,00	0	0	0	0	0	0
785	31	+ Auszahlungen für Baumaßnahmen	0,00	0	0	0	0	0	0
786	32	+ Auszahlungen für die Gewährung von Ausleihungen (für Investitionen und Investitionsförderungsmaßnahmen Dritter)	0,00	0	0	0	0	0	0
	33	+ Sonstige Investitionsauszahlungen	0,00	0	0	0	0	0	0
	34	= Summe der investiven Auszahlungen (= Zeilen 27 bis 33)	3.865,97	10.000	10.000	0	0	0	0
	35	= Saldo aus Investitionstätigkeit (= Zeilen 26 / 34)	-3.865,97	-10.000	-10.000	0	0	0	0
	36	= Finanzmittelüberschuss/-fehlbetrag (= Zeilen 17 und 35)	-22.720,42	-78.100	-78.400	0	-68.400	-68.400	-68.400
220	Neubau/Sanierung der Schule								

Teilfinanzplan 2022

Seite : 170

Datum: 14.12.2021

Uhrzeit: 16:21:34

Gemeinde: 01 Gemeinde Flintbek

Hauptproduktbereich 2 Schule und Kultur
 Produktbereich 21 Allgemeine Schulen
 Produktgruppe 218 Gesamtschulen / Gemeinschaftsschulen
 Produkt 21820 Schule am Eiderwald

Ein- und Auszahlungsarten			Ergebnis des Vorvor- jahres	Ansatz des Vorjah- res	Ansatz des Haus- haltsjahres	Ver- pflich- tungs- ermäch- tigungen	Planung Haus- haltsjahr + 1	Planung Haus- haltsjahr + 2	Planung Haus- haltsjahr + 3
			2020	2021	2022	2022	2023	2024	2025
			in EUR	in EUR	in EUR	in EUR	in EUR	in EUR	in EUR
1	2	3	4	5	6	7	8	9	10
		laufende Verwaltungstätigkeit							
60	1	Steuern und ähnliche Abgaben	0,00	0	0	-----	0	0	0
61	2	+ Zuweisungen und allgemeine Umlagen	0,00	0	0	-----	0	0	0
62	3	+ Sonstige Transfereinzahlungen	0,00	0	0	-----	0	0	0
63	4	+ öffentlich-rechtliche Leistungsentgelte	0,00	0	0	-----	0	0	0
641	5	+ privatrechtliche Leistungsentgelte	0,00	0	0	-----	0	0	0
642									
646									
648	6	+ Kostenerstattungen und Kostenumlagen	0,00	0	0	-----	0	0	0
65	7	+ sonstige Einzahlungen	0,00	0	0	-----	0	0	0
66	8	+ Zinsen und sonstige Finanzeinzahlungen	0,00	0	0	-----	0	0	0
	9	= Einzahlungen aus laufender Verwaltungstätigkeit	0,00	0	0	-----	0	0	0
70	10	Personalauszahlungen	0,00	0	0	-----	0	0	0
71	11	+ Versorgungsauszahlungen	0,00	0	0	-----	0	0	0
72	12	+ Auszahlungen für Sach- u. Dienstleistungen	0,00	0	0	-----	0	0	0
75	13	+ Zinsen und sonstige Finanzauszahlungen	0,00	0	0	-----	0	0	0
73	14	+ Transferauszahlungen	0,00	0	0	-----	0	0	0
74	15	+ sonstige Auszahlungen	5.206,95	34.300	31.000	-----	0	0	0
		7431000 Geschäftsauszahlungen	5.206,95	34.300	31.000	-----	0	0	0
		*) Kosten GMSH Ausschreibung Projektmanagement							
	16	= Auszahlungen aus laufender Verwaltungstätigkeit (= Zeilen 10 bis 15)	5.206,95	34.300	31.000	-----	0	0	0
	17	Saldo aus laufender Verwaltungstätigkeit (= Zeilen 9 / 16)	-5.206,95	-34.300	-31.000	-----	0	0	0
		Investitionstätigkeit							
681	18	Einzahlungen aus Zuweisungen und Zuschüssen für Investitionen und Investitionsförderungsmaßnahmen	0,00	0	0	0	0	0	0
682	19	+ Einzahlungen aus der Veräußerung von Grundstücken und Gebäude	0,00	0	0	0	0	0	0
683	20	+ Einzahlungen aus der Veräußerung von beweglichem Anlagevermögen	0,00	0	0	0	0	0	0
684	21	+ Einzahlungen aus der Veräußerung von Finanzanlage	0,00	0	0	0	0	0	0
685	22	+ Einzahlungen aus der Abwicklung von Baumaßnahme	0,00	0	0	0	0	0	0
686	23	+ Einzahlungen aus Rückflüssen (für Investitionen und Investitionsförderungsmaßnahmen Dritter)	0,00	0	0	0	0	0	0
688	24	+ Einzahlungen aus Beiträgen u. ä. Entgelten	0,00	0	0	0	0	0	0
689	25	+ sonstige Investitionseinzahlungen	0,00	0	0	0	0	0	0
	26	= Summe der investiven Einzahlungen	0,00	0	0	0	0	0	0
781	27	Auszahlungen von Zuweisungen und Zuschüssen für Investitionen und Investitionsförderungsmaßnahmen	0,00	0	0	0	0	0	0
782	28	+ Auszahlungen für den Erwerb von Grundstücken und Gebäuden	0,00	0	0	0	0	0	0
783	29	+ Auszahlungen für den Erwerb von beweglichem Anlagevermögen	0,00	0	0	0	0	0	0
784	30	+ Auszahlungen für den Erwerb von Finanzanlagen	0,00	0	0	0	0	0	0
785	31	+ Auszahlungen für Baumaßnahmen	0,00	0	500.000	0	500.000	20.800.000	0

Teilfinanzplan 2022

Seite : 171

Datum: 14.12.2021

Uhrzeit: 16:21:34

Gemeinde: 01 Gemeinde Flintbek

Hauptproduktbereich	2	Schule und Kultur
Produktbereich	21	Allgemeine Schulen
Produktgruppe	218	Gesamtschulen / Gemeinschaftsschulen
Produkt	21820	Schule am Eiderwald

Ein- und Auszahlungsarten			Ergebnis des Vorvorjahres	Ansatz des Vorjahres	Ansatz des Haushaltsjahres	Verpflichtungsermächtigungen	Planung Haushaltsjahr + 1	Planung Haushaltsjahr + 2	Planung Haushaltsjahr + 3
			2020	2021	2022	2022	2023	2024	2025
			in EUR	in EUR	in EUR	in EUR	in EUR	in EUR	in EUR
1	2	3	4	5	6	7	8	9	10
		7851000 Auszahlungen aus Hochbaumaßnahmen) Schulbau Gesamtkosten = 21.800.000, davon 500.000 € in 2022 Kosten Projektmanagement, 2023: Architektenkosten 500.000 €, Baukosten 2024ff. 20.800.000 €	0,00	0	500.000	0	500.000	20.800.000	0
786	32	+ Auszahlungen für die Gewährung von Ausleihungen (für Investitionen und Investitionsförderungsmaßnahmen Dritter)	0,00	0	0	0	0	0	0
	33	+ Sonstige Investitionsauszahlungen	0,00	0	0	0	0	0	0
	34	= Summe der investiven Auszahlungen (= Zeilen 27 bis 33)	0,00	0	500.000	0	500.000	20.800.000	0
	35	= Saldo aus Investitionstätigkeit (= Zeilen 26 / 34)	0,00	0	-500.000	0	-500.000	-20.800.000	0
	36	= Finanzmittelüberschuss/-fehlbetrag (= Zeilen 17 und 35)	-5.206,95	-34.300	-531.000	0	-500.000	-20.800.000	0

222 Offene Ganztagschule									
		laufende Verwaltungstätigkeit							
60	1	Steuern und ähnliche Abgaben	0,00	0	0	----	0	0	0
61	2	+ Zuweisungen und allgemeine Umlagen	18.750,00	26.100	20.100	----	20.100	20.100	20.100
		6141000 Zuweisungen und Zuschüsse für laufende Zwecke vom Land	18.750,00	26.000	20.000	----	20.000	20.000	20.000
) Förderung offene Ganztagschule;							
		6148000 Zuweisungen und Zuschüsse für laufende Zwecke von übrigen Bereichen	0,00	100	100	----	100	100	100
) Spenden							
62	3	+ Sonstige Transfereinzahlungen	0,00	0	0	----	0	0	0
63	4	+ öffentlich-rechtliche Leistungsentgelte	79.913,09	120.000	120.000	----	120.000	120.000	120.000
		6321000 Benutzungsgebühren und ähnliche Entgelte	79.913,09	120.000	120.000	----	120.000	120.000	120.000
641	5	+ privatrechtliche Leistungsentgelte	5.878,30	61.000	61.000	----	61.000	61.000	61.000
642									
646		6461001 Sonstige privatrechtliche Leistungsentgelt 1	5.878,30	61.000	61.000	----	61.000	61.000	61.000
) Essensgeld einschl. Transportkosten, Erstattung der Eltern.							
648	6	+ Kostenerstattungen und Kostenumlagen	0,00	0	0	----	0	0	0
65	7	+ sonstige Einzahlungen	0,00	0	0	----	0	0	0
66	8	+ Zinsen und sonstige Finanzeinzahlungen	0,00	0	0	----	0	0	0
	9	= Einzahlungen aus laufender Verwaltungstätigkeit	104.541,39	207.100	201.100	----	201.100	201.100	201.100
70	10	Personalauszahlungen	0,00	0	0	----	0	0	0
71	11	+ Versorgungsauszahlungen	0,00	0	0	----	0	0	0
72	12	+ Auszahlungen für Sach- u. Dienstleistungen	40.341,23	77.800	92.500	----	92.500	92.500	92.500
		7262000 Aus- und Fortbildung, Umschulung	0,00	300	1.000	----	1.000	1.000	1.000
		7271000 Besondere Verwaltungs- und Betriebsauszahlungen	482,48	1.000	1.000	----	1.000	1.000	1.000
) lfd. Kosten							
		7271100 Besondere Verwaltungs- und Betriebsauszahlungen	29.648,59	61.000	61.000	----	61.000	61.000	61.000
		7291000 Auszahlungen für sonstige Dienstleistungen	528,40	3.500	3.500	----	3.500	3.500	3.500
) lfd. Kosten Spielzeug und Verbrauchsmaterial; Material Ferienbetreuung							

Teilfinanzplan 2022

Seite : 172
Datum: 14.12.2021
Uhrzeit: 16:21:34

Gemeinde: 01 Gemeinde Flintbek

Hauptproduktbereich 2 Schule und Kultur
Produktbereich 21 Allgemeine Schulen
Produktgruppe 218 Gesamtschulen / Gemeinschaftsschulen
Produkt 21820 Schule am Eiderwald

Ein- und Auszahlungsarten			Ergebnis des Vorvor- jahres	Ansatz des Vorjah- res	Ansatz des Haus- haltsjahres	Ver- pflich- tungs- ermäch- tigungen	Planung Haus- haltsjahr + 1	Planung Haus- haltsjahr + 2	Planung Haus- haltsjahr + 3
			2020	2021	2022	2022	2023	2024	2025
			in EUR	in EUR	in EUR	in EUR	in EUR	in EUR	in EUR
1	2	3	4	5	6	7	8	9	10
		7291100 Auszahlungen für sonstige Dienstleistungen) Pauschale für alle Kosten der Nachmittagsangebote.	9.681,76	12.000	26.000	----	26.000	26.000	26.000
75	13	+ Zinsen und sonstige Finanzauszahlungen	0,00	0	0	----	0	0	0
73	14	+ Transferauszahlungen	0,00	0	0	----	0	0	0
74	15	+ sonstige Auszahlungen	776,13	1.700	1.700	----	1.700	1.700	1.700
		7431000 Geschäftsauszahlungen	776,13	1.700	1.700	----	1.700	1.700	1.700
) Bürobedarf, Post -u. Fernmeldegebühr							
	16	= Auszahlungen aus laufender Verwaltungstätigkeit (= Zeilen 10 bis 15)	41.117,36	79.500	94.200	----	94.200	94.200	94.200
	17	Saldo aus laufender Verwaltungstätigkeit (= Zeilen 9 / 16)	63.424,03	127.600	106.900	----	106.900	106.900	106.900
		Investitionstätigkeit							
681	18	Einzahlungen aus Zuweisungen und Zuschüssen für Investitionen und Investitionsförderungsmaßnahmen	0,00	0	0	0	0	0	0
682	19	+ Einzahlungen aus der Veräußerung von Grundstücken und Gebäude	0,00	0	0	0	0	0	0
683	20	+ Einzahlungen aus der Veräußerung von beweglichem Anlagevermögen	0,00	0	0	0	0	0	0
684	21	+ Einzahlungen aus der Veräußerung von Finanzanlage	0,00	0	0	0	0	0	0
685	22	+ Einzahlungen aus der Abwicklung von Baumaßnahme	0,00	0	0	0	0	0	0
686	23	+ Einzahlungen aus Rückflüssen (für Investitionen und Investitionsförderungsmaßnahmen Dritter)	0,00	0	0	0	0	0	0
688	24	+ Einzahlungen aus Beiträgen u. ä. Entgelten	0,00	0	0	0	0	0	0
689	25	+ sonstige Investitionseinzahlungen	0,00	0	0	0	0	0	0
	26	= Summe der investiven Einzahlungen	0,00	0	0	0	0	0	0
781	27	Auszahlungen von Zuweisungen und Zuschüssen für Investitionen und Investitionsförderungsmaßnahmen	0,00	0	0	0	0	0	0
782	28	+ Auszahlungen für den Erwerb von Grundstücken und Gebäuden	0,00	0	0	0	0	0	0
783	29	+ Auszahlungen für den Erwerb von beweglichem Anlagevermögen	0,00	0	4.500	0	0	0	0
		7832089 Auszahlungen für den Erwerb von Sammelposten für Vermögensgegenstände des Anlagevermögens deren Anschaffungs- oder Herstellungskosten 150 Euro ohne Umsatzsteuer überschreiten, aber 1.000 Euro ohne Ums	0,00	0	4.500	0	0	0	0
) div. Möbel und Regale Schulmäuse							
784	30	+ Auszahlungen für den Erwerb von Finanzanlagen	0,00	0	0	0	0	0	0
785	31	+ Auszahlungen für Baumaßnahmen	0,00	0	0	0	0	0	0
786	32	+ Auszahlungen für die Gewährung von Ausleihungen (für Investitionen und Investitionsförderungsmaßnahmen Dritter)	0,00	0	0	0	0	0	0
	33	+ Sonstige Investitionsauszahlungen	0,00	0	0	0	0	0	0
	34	= Summe der investiven Auszahlungen (= Zeilen 27 bis 33)	0,00	0	4.500	0	0	0	0
	35	= Saldo aus Investitionstätigkeit (= Zeilen 26 / 34)	0,00	0	-4.500	0	0	0	0
	36	= Finanzmittelüberschuss/-fehlbetrag (= Zeilen 17 und 35)	63.424,03	127.600	102.400	0	106.900	106.900	106.900

223 Sanierung kleine Turnhalle

Teilfinanzplan 2022

Seite : 173

Datum: 14.12.2021

Uhrzeit: 16:21:34

Gemeinde: 01 Gemeinde Flintbek

Hauptproduktbereich	2	Schule und Kultur
Produktbereich	21	Allgemeine Schulen
Produktgruppe	218	Gesamtschulen / Gemeinschaftsschulen
Produkt	21820	Schule am Eiderwald

Ein- und Auszahlungsarten			Ergebnis des Vorvorjahres	Ansatz des Vorjahres	Ansatz des Haushaltsjahres	Verpflichtungsermächtigungen	Planung Haushaltsjahr + 1	Planung Haushaltsjahr + 2	Planung Haushaltsjahr + 3
			2020	2021	2022	2022	2023	2024	2025
			in EUR	in EUR	in EUR	in EUR	in EUR	in EUR	in EUR
1	2	3	4	5	6	7	8	9	10
		laufende Verwaltungstätigkeit							
60	1	Steuern und ähnliche Abgaben	0,00	0	0	-----	0	0	0
61	2	+ Zuweisungen und allgemeine Umlagen	0,00	0	0	-----	0	0	0
62	3	+ Sonstige Transfereinzahlungen	0,00	0	0	-----	0	0	0
63	4	+ öffentlich-rechtliche Leistungsentgelte	0,00	0	0	-----	0	0	0
641	5	+ privatrechtliche Leistungsentgelte	0,00	0	0	-----	0	0	0
642									
646									
648	6	+ Kostenerstattungen und Kostenumlagen	0,00	0	0	-----	0	0	0
65	7	+ sonstige Einzahlungen	0,00	0	0	-----	0	0	0
66	8	+ Zinsen und sonstige Finanzeinzahlungen	0,00	0	0	-----	0	0	0
	9	= Einzahlungen aus laufender Verwaltungstätigkeit	0,00	0	0	-----	0	0	0
70	10	Personalauszahlungen	0,00	0	0	-----	0	0	0
71	11	+ Versorgungsauszahlungen	0,00	0	0	-----	0	0	0
72	12	+ Auszahlungen für Sach- u. Dienstleistungen	0,00	0	0	-----	0	0	0
75	13	+ Zinsen und sonstige Finanzauszahlungen	0,00	0	0	-----	0	0	0
73	14	+ Transferauszahlungen	0,00	0	0	-----	0	0	0
74	15	+ sonstige Auszahlungen	0,00	0	0	-----	0	0	0
	16	= Auszahlungen aus laufender Verwaltungstätigkeit (= Zeilen 10 bis 15)	0,00	0	0	-----	0	0	0
	17	Saldo aus laufender Verwaltungstätigkeit (= Zeilen 9 / 16)	0,00	0	0	-----	0	0	0
		Investitionstätigkeit							
681	18	Einzahlungen aus Zuweisungen und Zuschüssen für Investitionen und Investitionsförderungsmaßnahmen	0,00	0	0	0	0	0	0
682	19	+ Einzahlungen aus der Veräußerung von Grundstücken und Gebäuden	0,00	0	0	0	0	0	0
683	20	+ Einzahlungen aus der Veräußerung von beweglichem Anlagevermögen	0,00	0	0	0	0	0	0
684	21	+ Einzahlungen aus der Veräußerung von Finanzanlage	0,00	0	0	0	0	0	0
685	22	+ Einzahlungen aus der Abwicklung von Baumaßnahme	0,00	0	0	0	0	0	0
686	23	+ Einzahlungen aus Rückflüssen (für Investitionen und Investitionsförderungsmaßnahmen Dritter)	0,00	0	0	0	0	0	0
688	24	+ Einzahlungen aus Beiträgen u. ä. Entgelten	0,00	0	0	0	0	0	0
689	25	+ sonstige Investitionseinzahlungen	0,00	0	0	0	0	0	0
	26	= Summe der investiven Einzahlungen	0,00	0	0	0	0	0	0
781	27	Auszahlungen von Zuweisungen und Zuschüssen für Investitionen und Investitionsförderungsmaßnahmen	0,00	0	0	0	0	0	0
782	28	+ Auszahlungen für den Erwerb von Grundstücken und Gebäuden	0,00	0	0	0	0	0	0
783	29	+ Auszahlungen für den Erwerb von beweglichem Anlagevermögen	0,00	0	0	0	0	0	0
784	30	+ Auszahlungen für den Erwerb von Finanzanlagen	0,00	0	0	0	0	0	0
785	31	+ Auszahlungen für Baumaßnahmen	0,00	222.000	0	0	0	0	0
		7851000 Auszahlungen aus Hochbaumaßnahmen	0,00	222.000	0	0	0	0	0
		*) 1.Nachtrag: Sanierung kleine Turnhalle gem. Beschluss BauA vom 17.03.2021							
786	32	+ Auszahlungen für die Gewährung von Ausleihungen (für Investitionen und Investitionsförderungsmaßnahmen Dritter)	0,00	0	0	0	0	0	0

Teilfinanzplan 2022

Seite : 174

Datum: 14.12.2021

Uhrzeit: 16:21:34

Gemeinde: 01 Gemeinde Flintbek

Hauptproduktbereich	2	Schule und Kultur
Produktbereich	21	Allgemeine Schulen
Produktgruppe	218	Gesamtschulen / Gemeinschaftsschulen
Produkt	21820	Schule am Eiderwald

Ein- und Auszahlungsarten			Ergebnis des Vorvor- jahres	Ansatz des Vorjah- res	Ansatz des Haus- haltsjahres	Ver- pflich- tungs- ermäch- tigungen	Planung Haus- haltsjahr + 1	Planung Haus- haltsjahr + 2	Planung Haus- haltsjahr + 3
			2020	2021	2022	2022	2023	2024	2025
			in EUR	in EUR	in EUR	in EUR	in EUR	in EUR	in EUR
1	2	3	4	5	6	7	8	9	10
	33	+ Sonstige Investitionsauszahlungen	0,00	0	0	0	0	0	0
	34	= Summe der investiven Auszahlungen (= Zeilen 27 bis 33)	0,00	222.000	0	0	0	0	0
	35	= Saldo aus Investitionstätigkeit (= Zeilen 26 / 34)	0,00	-222.000	0	0	0	0	0
	36	= Finanzmittelüberschuss/-fehlbetrag (= Zeilen 17 und 35)	0,00	-222.000	0	0	0	0	0

Teilfinanzplan 2022

Seite : 175

Datum: 14.12.2021

Uhrzeit: 16:21:34

Gemeinde: 01 Gemeinde Flintbek

Hauptproduktbereich 2 Schule und Kultur
Produktbereich 22 Sonderschulen
Produktgruppe 221 Sonderschulen
Produkt 22101 Schulkostenbeiträge

Ein- und Auszahlungsarten			Ergebnis des Vorvor- jahres	Ansatz des Vorjah- res	Ansatz des Haus- haltsjahres	Ver- pflich- tungs- ermäch- tigungen	Planung Haus- haltsjahr + 1	Planung Haus- haltsjahr + 2	Planung Haus- haltsjahr + 3
			2020	2021	2022	2022	2023	2024	2025
			in EUR	in EUR	in EUR	in EUR	in EUR	in EUR	in EUR
1	2	3	4	5	6	7	8	9	10
Ohne Projektzuordnung									
		laufende Verwaltungstätigkeit							
60	1	Steuern und ähnliche Abgaben	0,00	0	0	-----	0	0	0
61	2	+ Zuweisungen und allgemeine Umlagen	0,00	0	0	-----	0	0	0
62	3	+ Sonstige Transfereinzahlungen	0,00	0	0	-----	0	0	0
63	4	+ öffentlich-rechtliche Leistungsentgelte	0,00	0	0	-----	0	0	0
641 642 646	5	+ privatrechtliche Leistungsentgelte	0,00	0	0	-----	0	0	0
648	6	+ Kostenerstattungen und Kostenumlagen	0,00	0	0	-----	0	0	0
65	7	+ sonstige Einzahlungen	0,00	0	0	-----	0	0	0
66	8	+ Zinsen und sonstige Finanzeinzahlungen	0,00	0	0	-----	0	0	0
	9	= Einzahlungen aus laufender Verwaltungstätigkeit	0,00	0	0	-----	0	0	0
70	10	Personalauszahlungen	0,00	0	0	-----	0	0	0
71	11	+ Versorgungsauszahlungen	0,00	0	0	-----	0	0	0
72	12	+ Auszahlungen für Sach- u. Dienstleistungen	0,00	0	0	-----	0	0	0
75	13	+ Zinsen und sonstige Finanzauszahlungen	0,00	0	0	-----	0	0	0
73	14	+ Transferauszahlungen	0,00	0	0	-----	0	0	0
74	15	+ sonstige Auszahlungen	19.468,10	23.600	23.600	-----	21.600	21.600	21.600
		7451000 Erstattung für Auszahlungen von Dritten aus laufender Verwaltungstätigkeit, Land	1.543,00	1.600	1.600	-----	1.600	1.600	1.600
		7452000 Erstattung für Auszahlungen von Dritten aus laufender Verwaltungstätigkeit, Gemeinden (GV)) Förderschulen	17.925,10	22.000	22.000	-----	20.000	20.000	20.000
	16	= Auszahlungen aus laufender Verwaltungstätigkeit (= Zeilen 10 bis 15)	19.468,10	23.600	23.600	-----	21.600	21.600	21.600
	17	Saldo aus laufender Verwaltungstätigkeit (= Zeilen 9 / 16)	-19.468,10	-23.600	-23.600	-----	-21.600	-21.600	-21.600
		Investitionstätigkeit							
681	18	Einzahlungen aus Zuweisungen und Zuschüssen für Investitionen und Investitionsförderungsmaßnahmen	0,00	0	0	0	0	0	0
682	19	+ Einzahlungen aus der Veräußerung von Grundstücken und Gebäuden	0,00	0	0	0	0	0	0
683	20	+ Einzahlungen aus der Veräußerung von beweglichem Anlagevermögen	0,00	0	0	0	0	0	0
684	21	+ Einzahlungen aus der Veräußerung von Finanzanlage	0,00	0	0	0	0	0	0
685	22	+ Einzahlungen aus der Abwicklung von Baumaßnahme	0,00	0	0	0	0	0	0
686	23	+ Einzahlungen aus Rückflüssen (für Investitionen und Investitionsförderungsmaßnahmen Dritter)	0,00	0	0	0	0	0	0
688	24	+ Einzahlungen aus Beiträgen u. ä. Entgelten	0,00	0	0	0	0	0	0
689	25	+ sonstige Investitionseinzahlungen	0,00	0	0	0	0	0	0
	26	= Summe der investiven Einzahlungen	0,00	0	0	0	0	0	0
781	27	Auszahlungen von Zuweisungen und Zuschüssen für Investitionen und Investitionsförderungsmaßnahmen	0,00	0	0	0	0	0	0
782	28	+ Auszahlungen für den Erwerb von Grundstücken und Gebäuden	0,00	0	0	0	0	0	0

Teilfinanzplan 2022

Seite : 176

Datum: 14.12.2021

Uhrzeit: 16:21:34

Gemeinde: 01 Gemeinde Flintbek

Hauptproduktbereich 2 Schule und Kultur
 Produktbereich 22 Sonderschulen
 Produktgruppe 221 Sonderschulen
 Produkt 22101 Schulkostenbeiträge

Ein- und Auszahlungsarten			Ergebnis des Vorvor- jahres	Ansatz des Vorjah- res	Ansatz des Haus- haltsjahres	Ver- pflich- tungs- ermäch- tigungen	Planung Haus- haltsjahr + 1	Planung Haus- haltsjahr + 2	Planung Haus- haltsjahr + 3
			2020	2021	2022	2022	2023	2024	2025
			in EUR	in EUR	in EUR	in EUR	in EUR	in EUR	in EUR
1	2	3	4	5	6	7	8	9	10
783	29	+ Auszahlungen für den Erwerb von beweglichem Anlagevermögen	0,00	0	0	0	0	0	0
784	30	+ Auszahlungen für den Erwerb von Finanzanlagen	0,00	0	0	0	0	0	0
785	31	+ Auszahlungen für Baumaßnahmen	0,00	0	0	0	0	0	0
786	32	+ Auszahlungen für die Gewährung von Ausleihungen (für Investitionen und Investitionsförderungsmaßnahmen Dritter)	0,00	0	0	0	0	0	0
	33	+ Sonstige Investitionsauszahlungen	0,00	0	0	0	0	0	0
	34	= Summe der investiven Auszahlungen (= Zeilen 27 bis 33)	0,00	0	0	0	0	0	0
	35	= Saldo aus Investitionstätigkeit (= Zeilen 26 / 34)	0,00	0	0	0	0	0	0
	36	= Finanzmittelüberschuss/-fehlbetrag (= Zeilen 17 und 35)	-19.468,10	-23.600	-23.600	0	-21.600	-21.600	-21.600

Teilfinanzplan 2022

Seite : 177

Datum: 14.12.2021

Uhrzeit: 16:21:34

Gemeinde: 01 Gemeinde Flintbek

Hauptproduktbereich 2 Schule und Kultur
 Produktbereich 24 Schülerbeförderung
 Produktgruppe 241 Schülerbeförderung
 Produkt 24101 Schülerbeförderung

Ein- und Auszahlungsarten			Ergebnis des Vorjahres	Ansatz des Vorjahres	Ansatz des Haushaltsjahres	Verpflichtungsermächtigungen	Planung Haushaltsjahr + 1	Planung Haushaltsjahr + 2	Planung Haushaltsjahr + 3
			2020	2021	2022	2022	2023	2024	2025
			in EUR	in EUR	in EUR	in EUR	in EUR	in EUR	in EUR
1	2	3	4	5	6	7	8	9	10
Ohne Projektzuordnung									
		laufende Verwaltungstätigkeit							
60	1	Steuern und ähnliche Abgaben	0,00	0	0	-----	0	0	0
61	2	+ Zuweisungen und allgemeine Umlagen	6.850,00	10.000	10.000	-----	10.000	10.000	10.000
		6142000 Zuweisungen und Zuschüsse für laufende Zwecke von Gemeinden (GV)	6.850,00	10.000	10.000	-----	10.000	10.000	10.000
62	3	+ Sonstige Transfereinzahlungen	0,00	0	0	-----	0	0	0
63	4	+ öffentlich-rechtliche Leistungsentgelte	0,00	0	0	-----	0	0	0
641	5	+ privatrechtliche Leistungsentgelte	6.333,00	7.000	7.000	-----	7.000	7.000	7.000
642									
646		6461000 Sonstige privatrechtliche Leistungsentgelte *) Eigenanteil der Eltern.	6.333,00	7.000	7.000	-----	7.000	7.000	7.000
648	6	+ Kostenerstattungen und Kostenumlagen	9.000,00	0	0	-----	0	0	0
		6482000 Einzahlungen aus Kostenerstattungen, Kostenumlagen Gemeinden (GV)	9.000,00	0	0	-----	0	0	0
65	7	+ sonstige Einzahlungen	0,00	0	0	-----	0	0	0
66	8	+ Zinsen und sonstige Finanzeinzahlungen	0,00	0	0	-----	0	0	0
	9	= Einzahlungen aus laufender Verwaltungstätigkeit	22.183,00	17.000	17.000	-----	17.000	17.000	17.000
70	10	Personalauszahlungen	0,00	0	4.200	-----	4.300	4.300	4.400
		7012000 Dienstbezüge Arbeitnehmer/-innen	0,00	0	3.900	-----	4.000	4.000	4.100
		7022000 Beiträge zu Versorgungskassen Arbeitnehmer/-innen	0,00	0	300	-----	300	300	300
71	11	+ Versorgungsauszahlungen	0,00	0	0	-----	0	0	0
72	12	+ Auszahlungen für Sach- u. Dienstleistungen	0,00	0	0	-----	0	0	0
75	13	+ Zinsen und sonstige Finanzauszahlungen	0,00	0	0	-----	0	0	0
73	14	+ Transferauszahlungen	0,00	0	0	-----	0	0	0
74	15	+ sonstige Auszahlungen	77.737,20	100.000	100.000	-----	100.000	100.000	100.000
		7429000 Sonstige Auszahlungen für die Inanspruchnahme von Rechten und Diensten * Schülerbeförderungskosten	77.737,20	100.000	100.000	-----	100.000	100.000	100.000
	16	= Auszahlungen aus laufender Verwaltungstätigkeit (= Zeilen 10 bis 15)	77.737,20	100.000	104.200	-----	104.300	104.300	104.400
	17	Saldo aus laufender Verwaltungstätigkeit (= Zeilen 9 / 16)	-55.554,20	-83.000	-87.200	-----	-87.300	-87.300	-87.400
		Investitionstätigkeit							
681	18	Einzahlungen aus Zuweisungen und Zuschüssen für Investitionen und Investitionsförderungsmaßnahmen	0,00	0	0	0	0	0	0
682	19	+ Einzahlungen aus der Veräußerung von Grundstücken und Gebäude	0,00	0	0	0	0	0	0
683	20	+ Einzahlungen aus der Veräußerung von beweglichem Anlagevermögen	0,00	0	0	0	0	0	0
684	21	+ Einzahlungen aus der Veräußerung von Finanzanlage	0,00	0	0	0	0	0	0
685	22	+ Einzahlungen aus der Abwicklung von Baumaßnahme	0,00	0	0	0	0	0	0
686	23	+ Einzahlungen aus Rückflüssen (für Investitionen und Investitionsförderungsmaßnahmen Dritter)	0,00	0	0	0	0	0	0

Teilfinanzplan 2022

Seite : 178

Datum: 14.12.2021

Uhrzeit: 16:21:34

Gemeinde: 01 Gemeinde Flintbek

Hauptproduktbereich 2 Schule und Kultur
 Produktbereich 24 Schülerbeförderung
 Produktgruppe 241 Schülerbeförderung
 Produkt 24101 Schülerbeförderung

Ein- und Auszahlungsarten			Ergebnis des Vorvor- jahres	Ansatz des Vorjah- res	Ansatz des Haus- haltsjahres	Ver- pflich- tungs- ermäch- tigungen	Planung Haus- haltsjahr + 1	Planung Haus- haltsjahr + 2	Planung Haus- haltsjahr + 3
			2020	2021	2022	2022	2023	2024	2025
			in EUR	in EUR	in EUR	in EUR	in EUR	in EUR	in EUR
1	2	3	4	5	6	7	8	9	10
688	24	+ Einzahlungen aus Beiträgen u. ä. Entgelten	0,00	0	0	0	0	0	0
689	25	+ sonstige Investitionseinzahlungen	0,00	0	0	0	0	0	0
	26	= Summe der investiven Einzahlungen	0,00	0	0	0	0	0	0
781	27	Auszahlungen von Zuweisungen und Zuschüssen für Investitionen und Investitionsförderungsmaßnahmen	0,00	0	0	0	0	0	0
782	28	+ Auszahlungen für den Erwerb von Grundstücken und Gebäuden	0,00	0	0	0	0	0	0
783	29	+ Auszahlungen für den Erwerb von beweglichem Anlagevermögen	0,00	0	0	0	0	0	0
784	30	+ Auszahlungen für den Erwerb von Finanzanlagen	0,00	0	0	0	0	0	0
785	31	+ Auszahlungen für Baumaßnahmen	0,00	0	0	0	0	0	0
786	32	+ Auszahlungen für die Gewährung von Ausleihungen (für Investitionen und Investitionsförderungsmaßnahmen Dritter)	0,00	0	0	0	0	0	0
	33	+ Sonstige Investitionsauszahlungen	0,00	0	0	0	0	0	0
	34	= Summe der investiven Auszahlungen (= Zeilen 27 bis 33)	0,00	0	0	0	0	0	0
	35	= Saldo aus Investitionstätigkeit (= Zeilen 26 / 34)	0,00	0	0	0	0	0	0
	36	= Finanzmittelüberschuss/-fehlbetrag (= Zeilen 17 und 35)	-55.554,20	-83.000	-87.200	0	-87.300	-87.300	-87.400

Teilfinanzplan 2022

Seite : 179

Datum: 14.12.2021

Uhrzeit: 16:21:34

Gemeinde: 01 Gemeinde Flintbek

Hauptproduktbereich 2 Schule und Kultur
 Produktbereich 24 Schülerbeförderung
 Produktgruppe 242 Fördermaßnahmen für Schüler
 Produkt 24201 Fördermaßnahmen f. Schüler, Fahrten usw.

Ein- und Auszahlungsarten			Ergebnis des Vorvor- jahres	Ansatz des Vorjah- res	Ansatz des Haus- haltsjahres	Ver- pflich- tungs- ermäch- tigungen	Planung Haus- haltsjahr + 1	Planung Haus- haltsjahr + 2	Planung Haus- haltsjahr + 3
			2020	2021	2022	2022	2023	2024	2025
			in EUR	in EUR	in EUR	in EUR	in EUR	in EUR	in EUR
1	2	3	4	5	6	7	8	9	10
Ohne Projektzuordnung									
		laufende Verwaltungstätigkeit							
60	1	Steuern und ähnliche Abgaben	0,00	0	0	-----	0	0	0
61	2	+ Zuweisungen und allgemeine Umlagen	0,00	0	0	-----	0	0	0
62	3	+ Sonstige Transfereinzahlungen	0,00	0	0	-----	0	0	0
63	4	+ öffentlich-rechtliche Leistungsentgelte	0,00	0	0	-----	0	0	0
641 642 646	5	+ privatrechtliche Leistungsentgelte	0,00	0	0	-----	0	0	0
648	6	+ Kostenerstattungen und Kostenumlagen	0,00	0	0	-----	0	0	0
65	7	+ sonstige Einzahlungen	0,00	0	0	-----	0	0	0
66	8	+ Zinsen und sonstige Finanzeinzahlungen	0,00	0	0	-----	0	0	0
	9	= Einzahlungen aus laufender Verwaltungstätigkeit	0,00	0	0	-----	0	0	0
70	10	Personalauszahlungen	0,00	0	0	-----	0	0	0
71	11	+ Versorgungsauszahlungen	0,00	0	0	-----	0	0	0
72	12	+ Auszahlungen für Sach- u. Dienstleistungen	0,00	0	0	-----	0	0	0
75	13	+ Zinsen und sonstige Finanzauszahlungen	0,00	0	0	-----	0	0	0
73	14	+ Transferauszahlungen	0,00	1.000	1.000	-----	1.000	1.000	1.000
		7318000 Auszahlungen für Zuweisungen und Zuschüsse für laufende Zwecke an übrige Bereiche * Zuschüsse an SchülerInnen für Klassenfahrten usw. (Lehrkräfte/Begleitpersonen bei 21820.5318000)	0,00	1.000	1.000	-----	1.000	1.000	1.000
74	15	+ sonstige Auszahlungen	0,00	0	0	-----	0	0	0
	16	= Auszahlungen aus laufender Verwaltungstätigkeit (= Zeilen 10 bis 15)	0,00	1.000	1.000	-----	1.000	1.000	1.000
	17	Saldo aus laufender Verwaltungstätigkeit (= Zeilen 9 / 16)	0,00	-1.000	-1.000	-----	-1.000	-1.000	-1.000
		Investitionstätigkeit							
681	18	Einzahlungen aus Zuweisungen und Zuschüssen für Investitionen und Investitionsförderungsmaßnahmen	0,00	0	0	0	0	0	0
682	19	+ Einzahlungen aus der Veräußerung von Grundstücken und Gebäuden	0,00	0	0	0	0	0	0
683	20	+ Einzahlungen aus der Veräußerung von beweglichem Anlagevermögen	0,00	0	0	0	0	0	0
684	21	+ Einzahlungen aus der Veräußerung von Finanzanlage	0,00	0	0	0	0	0	0
685	22	+ Einzahlungen aus der Abwicklung von Baumaßnahme	0,00	0	0	0	0	0	0
686	23	+ Einzahlungen aus Rückflüssen (für Investitionen und Investitionsförderungsmaßnahmen Dritter)	0,00	0	0	0	0	0	0
688	24	+ Einzahlungen aus Beiträgen u. ä. Entgelten	0,00	0	0	0	0	0	0
689	25	+ sonstige Investitionseinzahlungen	0,00	0	0	0	0	0	0
	26	= Summe der investiven Einzahlungen	0,00	0	0	0	0	0	0
781	27	Auszahlungen von Zuweisungen und Zuschüssen für Investitionen und Investitionsförderungsmaßnahmen	0,00	0	0	0	0	0	0
782	28	+ Auszahlungen für den Erwerb von Grundstücken und Gebäuden	0,00	0	0	0	0	0	0
783	29	+ Auszahlungen für den Erwerb von beweglichem Anlagevermögen	0,00	0	0	0	0	0	0

Gemeinde: 01 Gemeinde Flintbek

Hauptproduktbereich	2	Schule und Kultur
Produktbereich	24	Schülerbeförderung
Produktgruppe	242	Fördermaßnahmen für Schüler
Produkt	24201	Fördermaßnahmen f. Schüler, Fahrten usw.

Ein- und Auszahlungsarten			Ergebnis des Vorvor- jahres	Ansatz des Vorjah- res	Ansatz des Haus- haltsjahres	Ver- pflich- tungs- ermäch- tigungen	Planung Haus- haltsjahr + 1	Planung Haus- haltsjahr + 2	Planung Haus- haltsjahr + 3
			2020	2021	2022	2022	2023	2024	2025
			in EUR	in EUR	in EUR	in EUR	in EUR	in EUR	in EUR
1	2	3	4	5	6	7	8	9	10
784	30	+ Auszahlungen für den Erwerb von Finanzanlagen	0,00	0	0	0	0	0	0
785	31	+ Auszahlungen für Baumaßnahmen	0,00	0	0	0	0	0	0
786	32	+ Auszahlungen für die Gewährung von Ausleihungen (für Investitionen und Investitionsförderungsmaßnahmen (für Dritter))	0,00	0	0	0	0	0	0
	33	+ Sonstige Investitionsauszahlungen	0,00	0	0	0	0	0	0
	34	= Summe der investiven Auszahlungen (= Zeilen 27 bis 33)	0,00	0	0	0	0	0	0
	35	= Saldo aus Investitionstätigkeit (= Zeilen 26 / 34)	0,00	0	0	0	0	0	0
	36	= Finanzmittelüberschuss/-fehlbetrag (= Zeilen 17 und 35)	0,00	-1.000	-1.000	0	-1.000	-1.000	-1.000

Teilfinanzplan 2022

Seite : 181
Datum: 14.12.2021
Uhrzeit: 16:21:34

Gemeinde: 01 Gemeinde Flintbek

Hauptproduktbereich	2	Schule und Kultur
Produktbereich	24	Schülerbeförderung
Produktgruppe	243	Sonstige schulische Aufgaben
Produkt	24301	Sonstige schulische Aufgaben, Schülerversicherung usw.

Ein- und Auszahlungsarten			Ergebnis des Vorvor- jahres	Ansatz des Vorjah- res	Ansatz des Haus- haltsjahres	Ver- pflich- tungs- ermäch- tigungen	Planung Haus- haltsjahr + 1	Planung Haus- haltsjahr + 2	Planung Haus- haltsjahr + 3
			2020	2021	2022	2022	2023	2024	2025
			in EUR	in EUR	in EUR	in EUR	in EUR	in EUR	in EUR
1	2	3	4	5	6	7	8	9	10

Ohne Projektzuordnung

		laufende Verwaltungstätigkeit							
60	1	Steuern und ähnliche Abgaben	0,00	0	0	-----	0	0	0
61	2	+ Zuweisungen und allgemeine Umlagen	0,00	0	0	-----	0	0	0
62	3	+ Sonstige Transfereinzahlungen	0,00	0	0	-----	0	0	0
63	4	+ öffentlich-rechtliche Leistungsentgelte	0,00	0	0	-----	0	0	0
641	5	+ privatrechtliche Leistungsentgelte	0,00	0	0	-----	0	0	0
642									
646									
648	6	+ Kostenerstattungen und Kostenumlagen	0,00	0	0	-----	0	0	0
65	7	+ sonstige Einzahlungen	0,00	0	0	-----	0	0	0
66	8	+ Zinsen und sonstige Finanzeinzahlungen	0,00	0	0	-----	0	0	0
	9	= Einzahlungen aus laufender Verwaltungstätigkeit	0,00	0	0	-----	0	0	0
70	10	Personalauszahlungen	0,00	0	0	-----	0	0	0
71	11	+ Versorgungsauszahlungen	0,00	0	0	-----	0	0	0
72	12	+ Auszahlungen für Sach- u. Dienstleistungen	0,00	0	0	-----	0	0	0
75	13	+ Zinsen und sonstige Finanzauszahlungen	0,00	0	0	-----	0	0	0
73	14	+ Transferauszahlungen	0,00	0	0	-----	0	0	0
74	15	+ sonstige Auszahlungen	41.101,80	41.100	44.000	-----	44.000	44.000	44.000
		7441000 Steuern, Versicherungen, Schadensfälle	41.101,80	41.100	44.000	-----	44.000	44.000	44.000
		*) Schülerversicherung f. z.Z 683 Schüler,							
		Schulsachschäden;							
		Pro-Kopf-Beitrag wurde in der							
		Schüler-Unfallversicherung 2021 geändert							
	16	= Auszahlungen aus laufender Verwaltungstätigkeit (= Zeilen 10 bis 15)	41.101,80	41.100	44.000	-----	44.000	44.000	44.000
	17	Saldo aus laufender Verwaltungstätigkeit (= Zeilen 9 / 16)	-41.101,80	-41.100	-44.000	-----	-44.000	-44.000	-44.000
		Investitionstätigkeit							
681	18	Einzahlungen aus Zuweisungen und Zuschüssen für Investitionen und Investitionsförderungsmaßnahmen	0,00	0	0	0	0	0	0
682	19	+ Einzahlungen aus der Veräußerung von Grundstücken und Gebäuden	0,00	0	0	0	0	0	0
683	20	+ Einzahlungen aus der Veräußerung von beweglichem Anlagevermögen	0,00	0	0	0	0	0	0
684	21	+ Einzahlungen aus der Veräußerung von Finanzanlage	0,00	0	0	0	0	0	0
685	22	+ Einzahlungen aus der Abwicklung von Baumaßnahme	0,00	0	0	0	0	0	0
686	23	+ Einzahlungen aus Rückflüssen (für Investitionen und Investitionsförderungsmaßnahmen Dritter)	0,00	0	0	0	0	0	0
688	24	+ Einzahlungen aus Beiträgen u. ä. Entgelten	0,00	0	0	0	0	0	0
689	25	+ sonstige Investitionseinzahlungen	0,00	0	0	0	0	0	0
	26	= Summe der investiven Einzahlungen	0,00	0	0	0	0	0	0
781	27	Auszahlungen von Zuweisungen und Zuschüssen für Investitionen und Investitionsförderungsmaßnahmen	0,00	0	0	0	0	0	0
782	28	+ Auszahlungen für den Erwerb von Grundstücken und Gebäuden	0,00	0	0	0	0	0	0
783	29	+ Auszahlungen für den Erwerb von beweglichem Anlagevermögen	0,00	0	0	0	0	0	0

Teilfinanzplan 2022

Seite : 182

Datum: 14.12.2021

Uhrzeit: 16:21:34

Gemeinde: 01 Gemeinde Flintbek

Hauptproduktbereich	2	Schule und Kultur
Produktbereich	24	Schülerbeförderung
Produktgruppe	243	Sonstige schulische Aufgaben
Produkt	24301	Sonstige schulische Aufgaben, Schülerversicherung usw.

Ein- und Auszahlungsarten			Ergebnis des Vorvor- jahres	Ansatz des Vorjah- res	Ansatz des Haus- haltsjahres	Ver- pflich- tungs- ermäch- tigungen	Planung Haus- haltsjahr + 1	Planung Haus- haltsjahr + 2	Planung Haus- haltsjahr + 3
			2020	2021	2022	2022	2023	2024	2025
			in EUR	in EUR	in EUR	in EUR	in EUR	in EUR	in EUR
1	2	3	4	5	6	7	8	9	10
784	30	+ Auszahlungen für den Erwerb von Finanzanlagen	0,00	0	0	0	0	0	0
785	31	+ Auszahlungen für Baumaßnahmen	0,00	0	0	0	0	0	0
786	32	+ Auszahlungen für die Gewährung von Ausleihungen (für Investitionen und Investitionsförderungsmaßnahmen (für Dritter))	0,00	0	0	0	0	0	0
	33	+ Sonstige Investitionsauszahlungen	0,00	0	0	0	0	0	0
	34	= Summe der investiven Auszahlungen (= Zeilen 27 bis 33)	0,00	0	0	0	0	0	0
	35	= Saldo aus Investitionstätigkeit (= Zeilen 26 / 34)	0,00	0	0	0	0	0	0
	36	= Finanzmittelüberschuss/-fehlbetrag (= Zeilen 17 und 35)	-41.101,80	-41.100	-44.000	0	-44.000	-44.000	-44.000

Teilfinanzplan 2022

Seite : 183

Datum: 14.12.2021

Uhrzeit: 16:21:34

Gemeinde: 01 Gemeinde Flintbek

Hauptproduktbereich 2 Schule und Kultur
 Produktbereich 27 Volksbildung
 Produktgruppe 271 Volkshochschulen
 Produkt 27101 Volkshochschule Flintbek

Ein- und Auszahlungsarten			Ergebnis des Vorjahres	Ansatz des Vorjahres	Ansatz des Haushaltsjahres	Verpflichtungsermächtigungen	Planung Haushaltsjahr + 1	Planung Haushaltsjahr + 2	Planung Haushaltsjahr + 3
			2020	2021	2022	2022	2023	2024	2025
			in EUR	in EUR	in EUR	in EUR	in EUR	in EUR	in EUR
1	2	3	4	5	6	7	8	9	10
Ohne Projektzuordnung									
		laufende Verwaltungstätigkeit							
60	1	Steuern und ähnliche Abgaben	0,00	0	0	----	0	0	0
61	2	+ Zuweisungen und allgemeine Umlagen	0,00	0	0	----	0	0	0
62	3	+ Sonstige Transfereinzahlungen	0,00	0	0	----	0	0	0
63	4	+ öffentlich-rechtliche Leistungsentgelte	0,00	0	0	----	0	0	0
641	5	+ privatrechtliche Leistungsentgelte	9,64	0	0	----	0	0	0
642									
646		6461000 Sonstige privatrechtliche Leistungsentgelte	9,64	0	0	----	0	0	0
648	6	+ Kostenerstattungen und Kostenumlagen	0,00	0	0	----	0	0	0
65	7	+ sonstige Einzahlungen	0,00	0	0	----	0	0	0
66	8	+ Zinsen und sonstige Finanzeinzahlungen	0,00	0	0	----	0	0	0
	9	= Einzahlungen aus laufender Verwaltungstätigkeit	9,64	0	0	----	0	0	0
70	10	Personalauszahlungen	635,07	800	800	----	800	800	800
		7012000 Dienstbezüge Arbeitnehmer/-innen	497,63	600	600	----	600	600	600
		7022000 Beiträge zu Versorgungskassen Arbeitnehmer/-innen	34,03	0	0	----	0	0	0
		7032000 Beiträge zur gesetzlichen Sozialversicherung Arbeitnehmer/-innen	101,54	100	100	----	100	100	100
		7041000 Beihilfen, Unterstützungsleistungen und dgl. für Beschäftigte	1,87	100	100	----	100	100	100
71	11	+ Versorgungsauszahlungen	0,00	0	0	----	0	0	0
72	12	+ Auszahlungen für Sach- u. Dienstleistungen	673,23	2.100	0	----	0	0	0
		7211000 Auszahlungen für Unterhaltung der Grundstücke und baulichen Anlagen	223,71	1.400	0	----	0	0	0
		7241000 Auszahlungen für Bewirtschaftung der Grundstücke, baulichen Anlagen usw..	329,52	500	0	----	0	0	0
		7241100 Auszahlungen f. Bewirtschaftungen d. Grundst., Energiekosten	120,00	200	0	----	0	0	0
75	13	+ Zinsen und sonstige Finanzauszahlungen	0,00	0	0	----	0	0	0
73	14	+ Transferauszahlungen	43.373,89	24.200	11.200	----	11.200	11.200	11.200
		7318000 Auszahlungen für Zuweisungen und Zuschüsse für laufende Zwecke an übrige Bereiche *) Zuschuss Personalkosten lt. Beschluss BJKS v. 30.10.19 11.200 €; eine neue Vereinbarung über weitere Zuschüsse wird noch erarbeitet	43.373,89	24.200	11.200	----	11.200	11.200	11.200
74	15	+ sonstige Auszahlungen	0,00	0	0	----	0	0	0
	16	= Auszahlungen aus laufender Verwaltungstätigkeit (= Zeilen 10 bis 15)	44.682,19	27.100	12.000	----	12.000	12.000	12.000
	17	Saldo aus laufender Verwaltungstätigkeit (= Zeilen 9 / 16)	-44.672,55	-27.100	-12.000	----	-12.000	-12.000	-12.000
		Investitionstätigkeit							
681	18	Einzahlungen aus Zuweisungen und Zuschüssen für Investitionen und Investitionsförderungsmaßnahmen	0,00	0	0	0	0	0	0
682	19	+ Einzahlungen aus der Veräußerung von Grundstücken und Gebäude	0,00	0	0	0	0	0	0
683	20	+ Einzahlungen aus der Veräußerung von beweglichem Anlagevermögen	0,00	0	0	0	0	0	0

Teilfinanzplan 2022

Seite : 184

Datum: 14.12.2021

Uhrzeit: 16:21:34

Gemeinde: 01 Gemeinde Flintbek

Hauptproduktbereich 2 Schule und Kultur
Produktbereich 27 Volksbildung
Produktgruppe 271 Volkshochschulen
Produkt 27101 Volkshochschule Flintbek

Ein- und Auszahlungsarten			Ergebnis des Vorvor- jahres	Ansatz des Vorjah- res	Ansatz des Haus- haltsjahres	Ver- pflich- tungs- ermäch- tigungen	Planung Haus- haltsjahr + 1	Planung Haus- haltsjahr + 2	Planung Haus- haltsjahr + 3
			2020	2021	2022	2022	2023	2024	2025
			in EUR	in EUR	in EUR	in EUR	in EUR	in EUR	in EUR
1	2	3	4	5	6	7	8	9	10
684	21	+ Einzahlungen aus der Veräußerung von Finanzanlage	0,00	0	0	0	0	0	0
685	22	+ Einzahlungen aus der Abwicklung von Baumaßnahme	0,00	0	0	0	0	0	0
686	23	+ Einzahlungen aus Rückflüssen (für Investitionen und Investitionsförderungsmaßnahmen Dritter)	0,00	0	0	0	0	0	0
688	24	+ Einzahlungen aus Beiträgen u. ä. Entgelten	0,00	0	0	0	0	0	0
689	25	+ sonstige Investitionseinzahlungen	0,00	0	0	0	0	0	0
	26	= Summe der investiven Einzahlungen	0,00	0	0	0	0	0	0
781	27	Auszahlungen von Zuweisungen und Zuschüssen für Investitionen und Investitionsförderungsmaßnahmen	0,00	0	0	0	0	0	0
782	28	+ Auszahlungen für den Erwerb von Grundstücken und Gebäuden	0,00	0	0	0	0	0	0
783	29	+ Auszahlungen für den Erwerb von beweglichem Anlagevermögen	0,00	0	0	0	0	0	0
784	30	+ Auszahlungen für den Erwerb von Finanzanlagen	0,00	0	0	0	0	0	0
785	31	+ Auszahlungen für Baumaßnahmen	0,00	0	0	0	0	0	0
786	32	+ Auszahlungen für die Gewährung von Ausleihungen (für Investitionen und Investitionsförderungsmaßnahmen Dritter)	0,00	0	0	0	0	0	0
	33	+ Sonstige Investitionsauszahlungen	0,00	0	0	0	0	0	0
	34	= Summe der investiven Auszahlungen (= Zeilen 27 bis 33)	0,00	0	0	0	0	0	0
	35	= Saldo aus Investitionstätigkeit (= Zeilen 26 / 34)	0,00	0	0	0	0	0	0
	36	= Finanzmittelüberschuss/-fehlbetrag (= Zeilen 17 und 35)	-44.672,55	-27.100	-12.000	0	-12.000	-12.000	-12.000

Teilfinanzplan 2022

Seite : 185

Datum: 14.12.2021

Uhrzeit: 16:21:34

Gemeinde: 01 Gemeinde Flintbek

Hauptproduktbereich 2 Schule und Kultur
Produktbereich 27 Volksbildung
Produktgruppe 272 Büchereien
Produkt 27201 Gemeindebücherei

Ein- und Auszahlungsarten			Ergebnis des Vorvor- jahres	Ansatz des Vorjah- res	Ansatz des Haus- haltsjahres	Ver- pflich- tungs- ermäch- tigungen	Planung Haus- haltsjahr + 1	Planung Haus- haltsjahr + 2	Planung Haus- haltsjahr + 3
			2020	2021	2022	2022	2023	2024	2025
			in EUR	in EUR	in EUR	in EUR	in EUR	in EUR	in EUR
1	2	3	4	5	6	7	8	9	10
Ohne Projektzuordnung									
		laufende Verwaltungstätigkeit							
60	1	Steuern und ähnliche Abgaben	0,00	0	0	-----	0	0	0
61	2	+ Zuweisungen und allgemeine Umlagen	30.097,12	24.900	24.900	-----	24.900	24.900	24.900
		6142000 Zuweisungen und Zuschüsse für laufende Zwecke von Gemeinden (GV)	13.064,92	11.500	11.500	-----	11.500	11.500	11.500
		*) Zuschuss Kreis f. Personalkosten							
		6148000 Zuweisungen und Zuschüsse für laufende Zwecke von übrigen Bereichen	17.032,20	13.400	13.400	-----	13.400	13.400	13.400
		* Personalkostenzuschuss Büchereiverein ca. 13.440 €							
62	3	+ Sonstige Transfereinzahlungen	0,00	0	0	-----	0	0	0
63	4	+ öffentlich-rechtliche Leistungsentgelte	5.987,00	7.000	7.000	-----	7.000	7.000	7.000
		6321000 Benutzungsgebühren und ähnliche Entgelte	5.987,00	7.000	7.000	-----	7.000	7.000	7.000
641	5	+ privatrechtliche Leistungsentgelte	2.927,96	1.900	1.900	-----	1.900	1.900	1.900
642									
646		6421000 Erträge aus dem Verkauf von Vorräten	0,00	400	400	-----	400	400	400
		6461000 Sonstige privatrechtliche Leistungsentgelte	2.927,96	1.500	1.500	-----	1.500	1.500	1.500
648	6	+ Kostenerstattungen und Kostenumlagen	0,00	0	0	-----	0	0	0
65	7	+ sonstige Einzahlungen	1.240,00	1.000	1.000	-----	1.000	1.000	1.000
		6561000 Bußgelder	1.240,00	1.000	1.000	-----	1.000	1.000	1.000
66	8	+ Zinsen und sonstige Finanzseinzahlungen	0,00	0	0	-----	0	0	0
	9	= Einzahlungen aus laufender Verwaltungstätigkeit	40.252,08	34.800	34.800	-----	34.800	34.800	34.800
70	10	Personalauszahlungen	96.495,41	107.200	112.700	-----	114.200	115.900	117.500
		7012000 Dienstbezüge Arbeitnehmer/-innen	76.167,46	85.200	89.500	-----	90.800	92.200	93.500
		7022000 Beiträge zu Versorgungskassen Arbeitnehmer/-innen	4.882,31	5.000	5.000	-----	5.100	5.200	5.200
		7032000 Beiträge zur gesetzlichen Sozialversicherung Arbeitnehmer/-innen	15.109,75	16.600	17.800	-----	18.100	18.300	18.600
		7041000 Beihilfen, Unterstützungsleistungen und dgl. für Beschäftigte	335,89	400	400	-----	200	200	200
71	11	+ Versorgungsauszahlungen	0,00	0	0	-----	0	0	0
72	12	+ Auszahlungen für Sach- u. Dienstleistungen	16.839,37	19.800	16.700	-----	16.500	15.500	15.500
		7211000 Auszahlungen für Unterhaltung der Grundstücke und baulichen Anlagen	4.116,77	5.200	300	-----	1.300	300	300
		7241000 Auszahlungen für Bewirtschaftung der Grundstücke, baulichen Anlagen usw..	1.574,79	2.100	1.900	-----	1.900	1.900	1.900
		*) Anteil der Bücherei am Gebäude "Kälnerskamp 6", Erhöhung für Desinfektionsmittel 600 €							
		7241100 Auszahlungen f. Bewirtschaftungen d. Grundst., Energiekosten	1.433,03	3.200	4.000	-----	4.000	4.000	4.000
		7262000 Aus- und Fortbildung, Umschulung	267,60	1.200	1.200	-----	1.200	1.200	1.200
		*) Personal/Vorlesepaten 1.200 €							
		7271000 Besondere Verwaltungs- und Betriebsauszahlungen	5.875,55	5.100	6.300	-----	5.100	5.100	5.100
		*) Ausstattung, EDV-Verbrauchsmittel, Medien, Ersatzbesch. v. Büchern usw., "Bibliothek der Dinge": 1.000,00 € für eine Erstausrüstung von Dingen und Geräten aus verschiedenen Kategorien.							

Teilfinanzplan 2022

Seite : 186

Datum: 14.12.2021

Uhrzeit: 16:21:34

Gemeinde: 01 Gemeinde Flintbek

Hauptproduktbereich 2 Schule und Kultur
Produktbereich 27 Volksbildung
Produktgruppe 272 Büchereien
Produkt 27201 Gemeindebücherei

Ein- und Auszahlungsarten			Ergebnis des Vorvor- jahres	Ansatz des Vorjah- res	Ansatz des Haus- haltsjahres	Ver- pflich- tungs- ermäch- tigungen	Planung Haus- haltsjahr + 1	Planung Haus- haltsjahr + 2	Planung Haus- haltsjahr + 3
			2020	2021	2022	2022	2023	2024	2025
			in EUR	in EUR	in EUR	in EUR	in EUR	in EUR	in EUR
1	2	3	4	5	6	7	8	9	10
		7291000 Auszahlungen für sonstige Dienstleistungen) Veranstaltungen	3.571,63	3.000	3.000	-----	3.000	3.000	3.000
75	13	+ Zinsen und sonstige Finanzauszahlungen	0,00	0	0	-----	0	0	0
73	14	+ Transferauszahlungen	9.292,86	9.300	10.000	-----	10.000	10.000	10.000
		7318000 Auszahlungen für Zuweisungen und Zuschüsse für laufende Zwecke an übrige Bereiche) Kosten der Büchereizentrale lt. Vertrag	9.292,86	9.300	10.000	-----	10.000	10.000	10.000
74	15	+ sonstige Auszahlungen	6.216,42	11.300	10.400	-----	10.400	10.400	10.400
		7421000 Auszahlungen für ehrenamtliche und sonstige Tätigkeit) Ehrenamtl. Helferinnen 2.256 €, Sonstiges 100 €.	1.440,00	2.400	2.400	-----	2.400	2.400	2.400
		7431000 Geschäftsauszahlungen) Bürobedarf 300 €, Post- u. Fernmeldegeb. 1.500 €, Lfd. Kosten, Pflege ONLEIHE 1.950 €, HotSPot 600 €, Miete Drucker 600 €, GEZ 70 €, Künstlersozialabgabe 150 €, Lizenzgebühren 2.200 €, Support Koha 300 €	4.776,42	8.700	7.800	-----	7.800	7.800	7.800
		7441000 Steuern, Versicherungen, Schadensfälle	0,00	200	200	-----	200	200	200
	16	= Auszahlungen aus laufender Verwaltungstätigkeit (= Zeilen 10 bis 15)	128.844,06	147.600	149.800	-----	151.100	151.800	153.400
	17	Saldo aus laufender Verwaltungstätigkeit (= Zeilen 9 / 16)	-88.591,98	-112.800	-115.000	-----	-116.300	-117.000	-118.600
		Investitionstätigkeit							
681	18	Einzahlungen aus Zuweisungen und Zuschüssen für Investitionen und Investitionsförderungsmaßnahmen	0,00	0	0	0	0	0	0
682	19	+ Einzahlungen aus der Veräußerung von Grundstücken und Gebäude	0,00	0	0	0	0	0	0
683	20	+ Einzahlungen aus der Veräußerung von beweglichem Anlagevermögen	0,00	0	0	0	0	0	0
684	21	+ Einzahlungen aus der Veräußerung von Finanzanlage	0,00	0	0	0	0	0	0
685	22	+ Einzahlungen aus der Abwicklung von Baumaßnahme	0,00	0	0	0	0	0	0
686	23	+ Einzahlungen aus Rückflüssen (für Investitionen und Investitionsförderungsmaßnahmen Dritter)	0,00	0	0	0	0	0	0
688	24	+ Einzahlungen aus Beiträgen u. ä. Entgelten	0,00	0	0	0	0	0	0
689	25	+ sonstige Investitionseinzahlungen	0,00	0	0	0	0	0	0
	26	= Summe der investiven Einzahlungen	0,00	0	0	0	0	0	0
781	27	Auszahlungen von Zuweisungen und Zuschüssen für Investitionen und Investitionsförderungsmaßnahmen	0,00	0	5.300	0	0	0	0
		7814000 Zuweisungen und Zuschüsse für Investitionen und Investitionsförderungsmaßnahmen, an den sonstigen öffentlichen Bereich) Förderung "Maker Space" in Höhe von 75 %	0,00	0	5.300	0	0	0	0
782	28	+ Auszahlungen für den Erwerb von Grundstücken und Gebäuden	0,00	0	0	0	0	0	0
783	29	+ Auszahlungen für den Erwerb von beweglichem Anlagevermögen	0,00	2.100	7.100	0	0	0	0
		7832089 Auszahlungen für den Erwerb von Sammelposten für Vermögensgegenstände des Anlagevermögens deren Anschaffungs- oder Herstellungskosten 150 Euro ohne Umsatzsteuer überschreiten, aber 1.000 Euro ohne Ums) Schaffung eines "Maker Space"2022 ;hierfür können Fördermittel bis zu 75 % beantragt werden (bis zu 10.000,00 €)	0,00	2.100	7.100	0	0	0	0

Gemeinde: 01 Gemeinde Flintbek

Hauptproduktbereich 2 Schule und Kultur
 Produktbereich 27 Volksbildung
 Produktgruppe 272 Büchereien
 Produkt 27201 Gemeindebücherei

Ein- und Auszahlungsarten			Ergebnis des Vorvor- jahres	Ansatz des Vorjah- res	Ansatz des Haus- haltsjahres	Ver- pflich- tungs- ermäch- tigungen	Planung Haus- haltsjahr + 1	Planung Haus- haltsjahr + 2	Planung Haus- haltsjahr + 3
			2020	2021	2022	2022	2023	2024	2025
			in EUR	in EUR	in EUR	in EUR	in EUR	in EUR	in EUR
1	2	3	4	5	6	7	8	9	10
784	30	+ Auszahlungen für den Erwerb von Finanzanlagen	0,00	0	0	0	0	0	0
785	31	+ Auszahlungen für Baumaßnahmen	0,00	0	0	0	0	0	0
786	32	+ Auszahlungen für die Gewährung von Ausleihungen (für Investitionen und Investitionsförderungsmaßnahmen (für Dritter)	0,00	0	0	0	0	0	0
	33	+ Sonstige Investitionsauszahlungen	0,00	0	0	0	0	0	0
	34	= Summe der investiven Auszahlungen (= Zeilen 27 bis 33)	0,00	2.100	12.400	0	0	0	0
	35	= Saldo aus Investitionstätigkeit (= Zeilen 26 / 34)	0,00	-2.100	-12.400	0	0	0	0
	36	= Finanzmittelüberschuss/-fehlbetrag (= Zeilen 17 und 35)	-88.591,98	-114.900	-127.400	0	-116.300	-117.000	-118.600

Teilfinanzplan 2022

Seite : 188

Datum: 14.12.2021

Uhrzeit: 16:21:34

Gemeinde: 01 Gemeinde Flintbek

Hauptproduktbereich	2	Schule und Kultur
Produktbereich	28	Heimat- und sonstige Kulturpflege
Produktgruppe	281	Heimat- und sonstige Kulturpflege
Produkt	28101	Heimat- und sonstige Kulturpflege

Ein- und Auszahlungsarten			Ergebnis des Vorvorjahres	Ansatz des Vorjahres	Ansatz des Haushaltsjahres	Verpflichtungsermächtigungen	Planung Haushaltsjahr + 1	Planung Haushaltsjahr + 2	Planung Haushaltsjahr + 3
			2020	2021	2022	2022	2023	2024	2025
			in EUR	in EUR	in EUR	in EUR	in EUR	in EUR	in EUR
1	2	3	4	5	6	7	8	9	10
Ohne Projektzuordnung									
		laufende Verwaltungstätigkeit							
60	1	Steuern und ähnliche Abgaben	0,00	0	0	-----	0	0	0
61	2	+ Zuweisungen und allgemeine Umlagen	50,00	0	0	-----	0	0	0
		6148000 Zuweisungen und Zuschüsse für laufende Zwecke von übrigen Bereichen	50,00	0	0	-----	0	0	0
62	3	+ Sonstige Transfereinzahlungen	0,00	0	0	-----	0	0	0
63	4	+ öffentlich-rechtliche Leistungsentgelte	0,00	0	0	-----	0	0	0
641 642 646	5	+ privatrechtliche Leistungsentgelte	0,00	0	0	-----	0	0	0
648	6	+ Kostenerstattungen und Kostenumlagen	0,00	0	0	-----	0	0	0
65	7	+ sonstige Einzahlungen	0,00	0	0	-----	0	0	0
66	8	+ Zinsen und sonstige Finanzeinzahlungen	0,00	0	0	-----	0	0	0
	9	= Einzahlungen aus laufender Verwaltungstätigkeit	50,00	0	0	-----	0	0	0
70	10	Personalauszahlungen	482,90	700	700	-----	700	700	700
		7012000 Dienstbezüge Arbeitnehmer/-innen	380,12	400	400	-----	400	400	400
		7022000 Beiträge zu Versorgungskassen Arbeitnehmer/-innen	23,89	100	100	-----	100	100	100
		7032000 Beiträge zur gesetzlichen Sozialversicherung Arbeitnehmer/-innen	77,35	100	100	-----	100	100	100
		7041000 Beihilfen, Unterstützungsleistungen und dgl. für Beschäftigte	1,54	100	100	-----	100	100	100
71	11	+ Versorgungsauszahlungen	0,00	0	0	-----	0	0	0
72	12	+ Auszahlungen für Sach- u. Dienstleistungen	400,00	600	15.600	-----	600	600	600
		7291000 Auszahlungen für sonstige Dienstleistungen *) Volkstrauertag 600 €, Dorffest 15.000,00 €	400,00	600	15.600	-----	600	600	600
75	13	+ Zinsen und sonstige Finanzauszahlungen	0,00	0	0	-----	0	0	0
73	14	+ Transferauszahlungen	1.000,00	1.000	2.000	-----	2.000	2.000	2.000
		7318000 Auszahlungen für Zuweisungen und Zuschüsse für laufende Zwecke an übrige Bereiche *) SH Heimatbund 500 €, Zuschuss Erziehungsberatung 500 €, Freundeskreis Flücklinge 1.000 €	1.000,00	1.000	2.000	-----	2.000	2.000	2.000
74	15	+ sonstige Auszahlungen	0,00	0	0	-----	0	0	0
	16	= Auszahlungen aus laufender Verwaltungstätigkeit (= Zeilen 10 bis 15)	1.882,90	2.300	18.300	-----	3.300	3.300	3.300
	17	Saldo aus laufender Verwaltungstätigkeit (= Zeilen 9 / 16)	-1.832,90	-2.300	-18.300	-----	-3.300	-3.300	-3.300
		Investitionstätigkeit							
681	18	Einzahlungen aus Zuweisungen und Zuschüssen für Investitionen und Investitionsförderungsmaßnahmen	0,00	0	0	0	0	0	0
682	19	+ Einzahlungen aus der Veräußerung von Grundstücken und Gebäude	0,00	0	0	0	0	0	0
683	20	+ Einzahlungen aus der Veräußerung von beweglichem Anlagevermögen	0,00	0	0	0	0	0	0
684	21	+ Einzahlungen aus der Veräußerung von Finanzanlage	0,00	0	0	0	0	0	0
685	22	+ Einzahlungen aus der Abwicklung von Baumaßnahme	0,00	0	0	0	0	0	0

Teilfinanzplan 2022

Seite : 189
Datum: 14.12.2021
Uhrzeit: 16:21:34

Gemeinde: 01 Gemeinde Flintbek

Hauptproduktbereich 2 Schule und Kultur
Produktbereich 28 Heimat- und sonstige Kulturpflege
Produktgruppe 281 Heimat- und sonstige Kulturpflege
Produkt 28101 Heimat- und sonstige Kulturpflege

Ein- und Auszahlungsarten			Ergebnis des Vorvor- jahres	Ansatz des Vorjah- res	Ansatz des Haus- haltsjahres	Ver- pflich- tungs- ermäch- tigungen	Planung Haus- haltsjahr + 1	Planung Haus- haltsjahr + 2	Planung Haus- haltsjahr + 3
			2020	2021	2022	2022	2023	2024	2025
			in EUR	in EUR	in EUR	in EUR	in EUR	in EUR	in EUR
1	2	3	4	5	6	7	8	9	10
686	23	+ Einzahlungen aus Rückflüssen (für Investitionen und Investitionsförderungsmaßnahmen Dritter)	0,00	0	0	0	0	0	0
688	24	+ Einzahlungen aus Beiträgen u. ä. Entgelten	0,00	0	0	0	0	0	0
689	25	+ sonstige Investitionseinzahlungen	0,00	0	0	0	0	0	0
	26	= Summe der investiven Einzahlungen	0,00	0	0	0	0	0	0
781	27	Auszahlungen von Zuweisungen und Zuschüssen für Investitionen und Investitionsförderungsmaßnahmen	0,00	0	0	0	0	0	0
782	28	+ Auszahlungen für den Erwerb von Grundstücken und Gebäuden	0,00	0	0	0	0	0	0
783	29	+ Auszahlungen für den Erwerb von beweglichem Anlagevermögen	0,00	0	0	0	0	0	0
784	30	+ Auszahlungen für den Erwerb von Finanzanlagen	0,00	0	0	0	0	0	0
785	31	+ Auszahlungen für Baumaßnahmen	0,00	0	0	0	0	0	0
786	32	+ Auszahlungen für die Gewährung von Ausleihungen (für Investitionen und Investitionsförderungsmaßnahmen Dritter)	0,00	0	0	0	0	0	0
	33	+ Sonstige Investitionsauszahlungen	0,00	0	0	0	0	0	0
	34	= Summe der investiven Auszahlungen (= Zeilen 27 bis 33)	0,00	0	0	0	0	0	0
	35	= Saldo aus Investitionstätigkeit (= Zeilen 26 / 34)	0,00	0	0	0	0	0	0
	36	= Finanzmittelüberschuss/-fehlbetrag (= Zeilen 17 und 35)	-1.832,90	-2.300	-18.300	0	-3.300	-3.300	-3.300

Teilfinanzplan 2022

Seite : 190

Datum: 14.12.2021

Uhrzeit: 16:21:34

Gemeinde: 01 Gemeinde Flintbek

Hauptproduktbereich	3	Soziales und Jugend
Produktbereich	31	Grundversorgung und Hilfen
Produktgruppe	315	Soziale Einrichtungen (ohne Einrichtungen der Jugendhilfe)
Produkt	31501	Obdachlosen- u. Asylbewerberunterkünfte

Ein- und Auszahlungsarten			Ergebnis des Vorvorjahres	Ansatz des Vorjahres	Ansatz des Haushaltsjahres	Verpflichtungsermächtigungen	Planung Haushaltsjahr + 1	Planung Haushaltsjahr + 2	Planung Haushaltsjahr + 3
			2020	2021	2022	2022	2023	2024	2025
			in EUR	in EUR	in EUR	in EUR	in EUR	in EUR	in EUR
1	2	3	4	5	6	7	8	9	10
Ohne Projektzuordnung									
		laufende Verwaltungstätigkeit							
60	1	Steuern und ähnliche Abgaben	0,00	0	0	-----	0	0	0
61	2	+ Zuweisungen und allgemeine Umlagen	9.714,47	10.000	5.000	-----	10.000	10.000	10.000
		6141000 Zuweisungen und Zuschüsse für laufende Zwecke vom Land	9.714,47	10.000	5.000	-----	10.000	10.000	10.000
		* I-Pauschale für Zuweisungen							
62	3	+ Sonstige Transfereinzahlungen	0,00	0	0	-----	0	0	0
63	4	+ öffentlich-rechtliche Leistungsentgelte	10.278,65	8.000	10.000	-----	8.000	8.000	8.000
		6321000 Benutzungsgebühren und ähnliche Entgelte	10.278,65	8.000	10.000	-----	8.000	8.000	8.000
		*) Unterbringung Obdachloser							
641	5	+ privatrechtliche Leistungsentgelte	30,00	0	0	-----	0	0	0
642									
646		6461000 Sonstige privatrechtliche Leistungsentgelte	30,00	0	0	-----	0	0	0
648	6	+ Kostenerstattungen und Kostenumlagen	0,00	0	0	-----	0	0	0
65	7	+ sonstige Einzahlungen	0,00	0	0	-----	0	0	0
66	8	+ Zinsen und sonstige Finanzeinzahlungen	0,00	0	0	-----	0	0	0
	9	= Einzahlungen aus laufender Verwaltungstätigkeit	20.023,12	18.000	15.000	-----	18.000	18.000	18.000
70	10	Personalauszahlungen	41.324,04	20.500	26.700	-----	26.900	27.200	27.800
		7011000 Dienstbezüge Beamte/-innen	3.010,73	600	2.400	-----	2.400	2.500	2.500
		7012000 Dienstbezüge Arbeitnehmer/-innen	29.945,40	15.300	17.700	-----	18.000	18.200	18.500
		7021000 Beiträge zu Versorgungskassen für Beamte/-innen	0,00	200	1.300	-----	1.300	1.300	1.400
		7022000 Beiträge zu Versorgungskassen Arbeitnehmer/-innen	2.805,00	1.000	1.200	-----	1.200	1.200	1.300
		7032000 Beiträge zur gesetzlichen Sozialversicherung Arbeitnehmer/-innen	5.449,50	3.100	3.800	-----	3.900	3.900	4.000
		7041000 Beihilfen, Unterstützungsleistungen und dgl. für Beschäftigte	113,41	300	300	-----	100	100	100
71	11	+ Versorgungsauszahlungen	0,00	0	0	-----	0	0	0
72	12	+ Auszahlungen für Sach- u. Dienstleistungen	513,13	0	0	-----	0	0	0
		7241000 Auszahlungen für Bewirtschaftung der Grundstücke, baulichen Anlagen usw.	293,57	0	0	-----	0	0	0
		*) An der Bahn 28, neu veranschlagt bei 31501.5241000-315011							
		7251000 Haltung von Fahrzeugen	77,77	0	0	-----	0	0	0
		7271000 Besondere Verwaltungs- und Betriebsauszahlungen	141,79	0	0	-----	0	0	0
75	13	+ Zinsen und sonstige Finanzauszahlungen	0,00	0	0	-----	0	0	0
73	14	+ Transferauszahlungen	50.865,07	56.500	52.300	-----	52.300	52.300	52.300
		7318000 Auszahlungen für Zuweisungen und Zuschüsse für laufende Zwecke an übrige Bereiche	50.865,07	56.500	52.300	-----	52.300	52.300	52.300
		*) Flüchtlingsberatung Diakonie Altholstein 39.500,00 €, Ehrenamtkoordination 12.800,00 €							
74	15	+ sonstige Auszahlungen	927,45	1.000	1.000	-----	1.000	1.000	1.000
		7431000 Geschäftsauszahlungen	927,45	1.000	1.000	-----	1.000	1.000	1.000
		*) Post- u. Fernmeldegeb., WLAN-Kosten, Sonstiges.							
	16	= Auszahlungen aus laufender Verwaltungstätigkeit (= Zeilen 10 bis 15)	93.629,69	78.000	80.000	-----	80.200	80.500	81.100

Teilfinanzplan 2022

Seite : 191

Datum: 14.12.2021

Uhrzeit: 16:21:34

Gemeinde: 01 Gemeinde Flintbek

Hauptproduktbereich	3	Soziales und Jugend
Produktbereich	31	Grundversorgung und Hilfen
Produktgruppe	315	Soziale Einrichtungen (ohne Einrichtungen der Jugendhilfe)
Produkt	31501	Obdachlosen- u. Asylbewerberunterkünfte

Ein- und Auszahlungsarten			Ergebnis des Vorjahres	Ansatz des Vorjahres	Ansatz des Haushaltsjahres	Verpflichtungsermächtigungen	Planung Haushaltsjahr + 1	Planung Haushaltsjahr + 2	Planung Haushaltsjahr + 3
			2020	2021	2022	2022	2023	2024	2025
			in EUR	in EUR	in EUR	in EUR	in EUR	in EUR	in EUR
1	2	3	4	5	6	7	8	9	10
	17	Saldo aus laufender Verwaltungstätigkeit (= Zeilen 9 / 16)	-73.606,57	-60.000	-65.000	- - - -	-62.200	-62.500	-63.100
		Investitionstätigkeit							
681	18	Einzahlungen aus Zuweisungen und Zuschüssen für Investitionen und Investitionsförderungsmaßnahmen	0,00	0	0	0	0	0	0
682	19	+ Einzahlungen aus der Veräußerung von Grundstücken und Gebäude	0,00	0	0	0	0	0	0
683	20	+ Einzahlungen aus der Veräußerung von beweglichem Anlagevermögen	0,00	0	0	0	0	0	0
684	21	+ Einzahlungen aus der Veräußerung von Finanzanlage	0,00	0	0	0	0	0	0
685	22	+ Einzahlungen aus der Abwicklung von Baumaßnahme	0,00	0	0	0	0	0	0
686	23	+ Einzahlungen aus Rückflüssen (für Investitionen und Investitionsförderungsmaßnahmen Dritter)	0,00	0	0	0	0	0	0
688	24	+ Einzahlungen aus Beiträgen u. ä. Entgelten	0,00	0	0	0	0	0	0
689	25	+ sonstige Investitionseinzahlungen	0,00	0	0	0	0	0	0
	26	= Summe der investiven Einzahlungen	0,00	0	0	0	0	0	0
781	27	Auszahlungen von Zuweisungen und Zuschüssen für Investitionen und Investitionsförderungsmaßnahmen	0,00	0	0	0	0	0	0
782	28	+ Auszahlungen für den Erwerb von Grundstücken und Gebäuden	0,00	0	0	0	0	0	0
783	29	+ Auszahlungen für den Erwerb von beweglichem Anlagevermögen	0,00	0	0	0	0	0	0
784	30	+ Auszahlungen für den Erwerb von Finanzanlagen	0,00	0	0	0	0	0	0
785	31	+ Auszahlungen für Baumaßnahmen	0,00	0	0	0	0	0	0
786	32	+ Auszahlungen für die Gewährung von Ausleihungen (für Investitionen und Investitionsförderungsmaßnahmen Dritter)	0,00	0	0	0	0	0	0
	33	+ Sonstige Investitionsauszahlungen	0,00	0	0	0	0	0	0
	34	= Summe der investiven Auszahlungen (= Zeilen 27 bis 33)	0,00	0	0	0	0	0	0
	35	= Saldo aus Investitionstätigkeit (= Zeilen 26 / 34)	0,00	0	0	0	0	0	0
	36	= Finanzmittelüberschuss/-fehlbetrag (= Zeilen 17 und 35)	-73.606,57	-60.000	-65.000	0	-62.200	-62.500	-63.100

315011 Asylbew.Unterkunft An der Bahn 28

Gebäude Gemeinde An der Bahn 28

		laufende Verwaltungstätigkeit							
60	1	Steuern und ähnliche Abgaben	0,00	0	0	- - - -	0	0	0
61	2	+ Zuweisungen und allgemeine Umlagen	0,00	0	0	- - - -	0	0	0
62	3	+ Sonstige Transfereinzahlungen	0,00	0	0	- - - -	0	0	0
63	4	+ öffentlich-rechtliche Leistungsentgelte	59.210,32	75.000	68.000	- - - -	75.000	75.000	75.000
		6321001 Unterkunftsgebühren	59.210,32	75.000	68.000	- - - -	75.000	75.000	75.000
641	5	+ privatrechtliche Leistungsentgelte	1.733,39	0	0	- - - -	0	0	0
642									
646		6461000 Sonstige privatrechtliche Leistungsentgelte	1.733,39	0	0	- - - -	0	0	0
648	6	+ Kostenerstattungen und Kostenumlagen	0,00	0	0	- - - -	0	0	0
65	7	+ sonstige Einzahlungen	0,00	0	0	- - - -	0	0	0

Teilfinanzplan 2022

Seite : 192

Datum: 14.12.2021

Uhrzeit: 16:21:34

Gemeinde: 01 Gemeinde Flintbek

Hauptproduktbereich	3	Soziales und Jugend
Produktbereich	31	Grundversorgung und Hilfen
Produktgruppe	315	Soziale Einrichtungen (ohne Einrichtungen der Jugendhilfe)
Produkt	31501	Obdachlosen- u. Asylbewerberunterkünfte

Ein- und Auszahlungsarten			Ergebnis des Vorvorjahres	Ansatz des Vorjahres	Ansatz des Haushaltsjahres	Verpflichtungsermächtigungen	Planung Haushaltsjahr + 1	Planung Haushaltsjahr + 2	Planung Haushaltsjahr + 3
			2020	2021	2022	2022	2023	2024	2025
			in EUR	in EUR	in EUR	in EUR	in EUR	in EUR	in EUR
1	2	3	4	5	6	7	8	9	10
66	8	+ Zinsen und sonstige Finanzeinzahlungen	0,00	0	0	----	0	0	0
	9	= Einzahlungen aus laufender Verwaltungstätigkeit	60.943,71	75.000	68.000	----	75.000	75.000	75.000
70	10	Personalauszahlungen	0,00	0	0	----	0	0	0
71	11	+ Versorgungsauszahlungen	0,00	0	0	----	0	0	0
72	12	+ Auszahlungen für Sach- u. Dienstleistungen	31.220,58	308.400	320.100	----	28.800	28.800	28.800
		7211000 Auszahlungen für Unterhaltung der Grundstücke und baulichen Anlagen * laut baul. Unterhaltungsliste;	16.619,08	284.400	295.300	----	4.000	4.000	4.000
		7241000 Auszahlungen für Bewirtschaftung der Grundstücke, baulichen Anlagen usw..	3.542,98	6.000	5.300	----	5.300	5.300	5.300
		7241100 Auszahlungen f. Bewirtschaftungen d. Grundst., Energiekosten	10.719,15	17.000	19.000	----	19.000	19.000	19.000
		7271000 Besondere Verwaltungs- und Betriebsauszahlungen *) lfd. Beschaffungen/Reparaturen	339,37	1.000	500	----	500	500	500
75	13	+ Zinsen und sonstige Finanzauszahlungen	0,00	0	0	----	0	0	0
73	14	+ Transferauszahlungen	0,00	0	0	----	0	0	0
74	15	+ sonstige Auszahlungen	2.397,89	2.400	2.400	----	2.400	2.400	2.400
		7431000 Geschäftsauszahlungen	2.397,89	2.400	2.400	----	2.400	2.400	2.400
	16	= Auszahlungen aus laufender Verwaltungstätigkeit (= Zeilen 10 bis 15)	33.618,47	310.800	322.500	----	31.200	31.200	31.200
	17	Saldo aus laufender Verwaltungstätigkeit (= Zeilen 9 / 16)	27.325,24	-235.800	-254.500	----	43.800	43.800	43.800
		Investitionstätigkeit							
681	18	Einzahlungen aus Zuweisungen und Zuschüssen für Investitionen und Investitionsförderungsmaßnahmen	0,00	0	0	0	0	0	0
682	19	+ Einzahlungen aus der Veräußerung von Grundstücken und Gebäuden	0,00	0	0	0	0	0	0
683	20	+ Einzahlungen aus der Veräußerung von beweglichem Anlagevermögen	0,00	0	0	0	0	0	0
684	21	+ Einzahlungen aus der Veräußerung von Finanzanlage	0,00	0	0	0	0	0	0
685	22	+ Einzahlungen aus der Abwicklung von Baumaßnahme	0,00	0	0	0	0	0	0
686	23	+ Einzahlungen aus Rückflüssen (für Investitionen und Investitionsförderungsmaßnahmen Dritter)	0,00	0	0	0	0	0	0
688	24	+ Einzahlungen aus Beiträgen u. ä. Entgelten	0,00	0	0	0	0	0	0
689	25	+ sonstige Investitionseinzahlungen	0,00	0	0	0	0	0	0
	26	= Summe der investiven Einzahlungen	0,00	0	0	0	0	0	0
781	27	Auszahlungen von Zuweisungen und Zuschüssen für Investitionen und Investitionsförderungsmaßnahmen	0,00	0	0	0	0	0	0
782	28	+ Auszahlungen für den Erwerb von Grundstücken und Gebäuden	0,00	0	0	0	0	0	0
783	29	+ Auszahlungen für den Erwerb von beweglichem Anlagevermögen	489,32	1.000	500	0	500	500	500
		7832079 Auszahlungen für den Erwerb von Sammelposten für Vermögensgegenstände des Anlagevermögens deren Anschaffungs- oder Herstellungskosten 150 Euro ohne Umsatzsteuer überschreiten, aber 1.000 Euro ohne Ums	209,15	0	0	0	0	0	0

Teilfinanzplan 2022

Seite : 193

Datum: 14.12.2021

Uhrzeit: 16:21:34

Gemeinde: 01 Gemeinde Flintbek

Hauptproduktbereich	3	Soziales und Jugend
Produktbereich	31	Grundversorgung und Hilfen
Produktgruppe	315	Soziale Einrichtungen (ohne Einrichtungen der Jugendhilfe)
Produkt	31501	Obdachlosen- u. Asylbewerberunterkünfte

Ein- und Auszahlungsarten			Ergebnis des Vorvorjahres	Ansatz des Vorjahres	Ansatz des Haushaltsjahres	Verpflichtungsermächtigungen	Planung Haushaltsjahr + 1	Planung Haushaltsjahr + 2	Planung Haushaltsjahr + 3
			2020	2021	2022	2022	2023	2024	2025
			in EUR	in EUR	in EUR	in EUR	in EUR	in EUR	in EUR
1	2	3	4	5	6	7	8	9	10
		7832089 Auszahlungen für den Erwerb von Sammelposten für Vermögensgegenstände des Anlagevermögens deren Anschaffungs- oder Herstellungskosten 150 Euro ohne Umsatzsteuer überschreiten, aber 1.000 Euro ohne Ums) lfd. Ersatzbeschaffungen	280,17	1.000	500	0	500	500	500
784	30	+ Auszahlungen für den Erwerb von Finanzanlagen	0,00	0	0	0	0	0	0
785	31	+ Auszahlungen für Baumaßnahmen	0,00	0	0	0	0	0	0
786	32	+ Auszahlungen für die Gewährung von Ausleihungen (für Investitionen und Investitionsförderungsmaßnahmen Dritter)	0,00	0	0	0	0	0	0
	33	+ Sonstige Investitionsauszahlungen	0,00	0	0	0	0	0	0
	34	= Summe der investiven Auszahlungen (= Zeilen 27 bis 33)	489,32	1.000	500	0	500	500	500
	35	= Saldo aus Investitionstätigkeit (= Zeilen 26 / 34)	-489,32	-1.000	-500	0	-500	-500	-500
	36	= Finanzmittelüberschuss/-fehlbetrag (= Zeilen 17 und 35)	26.835,92	-236.800	-255.000	0	43.300	43.300	43.300

315013 Asylbew.Unterkunft Hörn 16

Gebäude, angemietet von Fa. Klaushenke

		laufende Verwaltungstätigkeit							
60	1	Steuern und ähnliche Abgaben	0,00	0	0	----	0	0	0
61	2	+ Zuweisungen und allgemeine Umlagen	0,00	0	0	----	0	0	0
62	3	+ Sonstige Transfereinzahlungen	0,00	0	0	----	0	0	0
63	4	+ öffentlich-rechtliche Leistungsentgelte 6321001 Unterkunftsgebühren	32.591,72 32.591,72	0 0	0 0	----	0 0	0 0	0 0
641	5	+ privatrechtliche Leistungsentgelte	0,00	0	0	----	0	0	0
642									
646									
648	6	+ Kostenerstattungen und Kostenumlagen	0,00	0	0	----	0	0	0
65	7	+ sonstige Einzahlungen	0,00	0	0	----	0	0	0
66	8	+ Zinsen und sonstige Finanzeinzahlungen	0,00	0	0	----	0	0	0
	9	= Einzahlungen aus laufender Verwaltungstätigkeit	32.591,72	0	0	----	0	0	0
70	10	Personalauszahlungen	0,00	0	0	----	0	0	0
71	11	+ Versorgungsauszahlungen	0,00	0	0	----	0	0	0
72	12	+ Auszahlungen für Sach- u. Dienstleistungen 7211000 Auszahlungen für Unterhaltung der Grundstücke und baulichen Anlagen 7231000 Auszahlungen für Mieten und Pachten 7241000 Auszahlungen für Bewirtschaftung der Grundstücke, baulichen Anlagen usw.. 7271000 Besondere Verwaltungs- und Betriebsauszahlungen	61.620,72 449,55 56.862,00 4.261,98 47,19	0 0 0 0 0	0 0 0 0 0	----	0 0 0 0 0	0 0 0 0 0	0 0 0 0 0
75	13	+ Zinsen und sonstige Finanzauszahlungen	0,00	0	0	----	0	0	0
73	14	+ Transferauszahlungen	0,00	0	0	----	0	0	0
74	15	+ sonstige Auszahlungen 7431000 Geschäftsauszahlungen	1.413,72 1.413,72	0 0	0 0	----	0 0	0 0	0 0
	16	= Auszahlungen aus laufender Verwaltungstätigkeit (= Zeilen 10 bis 15)	63.034,44	0	0	----	0	0	0

Teilfinanzplan 2022

Seite : 194

Datum: 14.12.2021

Uhrzeit: 16:21:34

Gemeinde: 01 Gemeinde Flintbek

Hauptproduktbereich	3	Soziales und Jugend
Produktbereich	31	Grundversorgung und Hilfen
Produktgruppe	315	Soziale Einrichtungen (ohne Einrichtungen der Jugendhilfe)
Produkt	31501	Obdachlosen- u. Asylbewerberunterkünfte

Ein- und Auszahlungsarten			Ergebnis des Vorjahres	Ansatz des Vorjahres	Ansatz des Haushaltsjahres	Verpflichtungsermächtigungen	Planung Haushaltsjahr + 1	Planung Haushaltsjahr + 2	Planung Haushaltsjahr + 3
			2020	2021	2022	2022	2023	2024	2025
			in EUR	in EUR	in EUR	in EUR	in EUR	in EUR	in EUR
1	2	3	4	5	6	7	8	9	10
	17	Saldo aus laufender Verwaltungstätigkeit (= Zeilen 9 / 16)	-30.442,72	0	0	-----	0	0	0
		Investitionstätigkeit							
681	18	Einzahlungen aus Zuweisungen und Zuschüssen für Investitionen und Investitionsförderungsmaßnahmen	0,00	0	0	0	0	0	0
682	19	+ Einzahlungen aus der Veräußerung von Grundstücken und Gebäude	0,00	0	0	0	0	0	0
683	20	+ Einzahlungen aus der Veräußerung von beweglichem Anlagevermögen	0,00	0	0	0	0	0	0
684	21	+ Einzahlungen aus der Veräußerung von Finanzanlage	0,00	0	0	0	0	0	0
685	22	+ Einzahlungen aus der Abwicklung von Baumaßnahme	0,00	0	0	0	0	0	0
686	23	+ Einzahlungen aus Rückflüssen (für Investitionen und Investitionsförderungsmaßnahmen Dritter)	0,00	0	0	0	0	0	0
688	24	+ Einzahlungen aus Beiträgen u. ä. Entgelten	0,00	0	0	0	0	0	0
689	25	+ sonstige Investitionseinzahlungen	0,00	0	0	0	0	0	0
	26	= Summe der investiven Einzahlungen	0,00	0	0	0	0	0	0
781	27	Auszahlungen von Zuweisungen und Zuschüssen für Investitionen und Investitionsförderungsmaßnahmen	0,00	0	0	0	0	0	0
782	28	+ Auszahlungen für den Erwerb von Grundstücken und Gebäuden	0,00	0	0	0	0	0	0
783	29	+ Auszahlungen für den Erwerb von beweglichem Anlagevermögen	0,00	0	0	0	0	0	0
784	30	+ Auszahlungen für den Erwerb von Finanzanlagen	0,00	0	0	0	0	0	0
785	31	+ Auszahlungen für Baumaßnahmen	0,00	0	0	0	0	0	0
786	32	+ Auszahlungen für die Gewährung von Ausleihungen (für Investitionen und Investitionsförderungsmaßnahmen Dritter)	0,00	0	0	0	0	0	0
	33	+ Sonstige Investitionsauszahlungen	0,00	0	0	0	0	0	0
	34	= Summe der investiven Auszahlungen (= Zeilen 27 bis 33)	0,00	0	0	0	0	0	0
	35	= Saldo aus Investitionstätigkeit (= Zeilen 26 / 34)	0,00	0	0	0	0	0	0
	36	= Finanzmittelüberschuss/-fehlbetrag (= Zeilen 17 und 35)	-30.442,72	0	0	0	0	0	0

315014 Asylbew.Unterkunft Eiderkamp 32

Holzbauten auf dem neuen Bauhofgrundstück Eiderkamp 32,

		laufende Verwaltungstätigkeit							
60	1	Steuern und ähnliche Abgaben	0,00	0	0	-----	0	0	0
61	2	+ Zuweisungen und allgemeine Umlagen	0,00	0	0	-----	0	0	0
62	3	+ Sonstige Transfereinzahlungen	0,00	0	0	-----	0	0	0
63	4	+ öffentlich-rechtliche Leistungsentgelte	73.453,41	80.000	79.000	-----	80.000	80.000	80.000
		6321001 Unterkunftsgebühren	73.453,41	80.000	79.000	-----	80.000	80.000	80.000
641	5	+ privatrechtliche Leistungsentgelte	5.282,15	0	0	-----	0	0	0
642									
646		6461000 Sonstige privatrechtliche Leistungsentgelte	5.282,15	0	0	-----	0	0	0
648	6	+ Kostenerstattungen und Kostenumlagen	0,00	0	0	-----	0	0	0
65	7	+ sonstige Einzahlungen	0,00	0	0	-----	0	0	0

Teilfinanzplan 2022

Seite : 195

Datum: 14.12.2021

Uhrzeit: 16:21:34

Gemeinde: 01 Gemeinde Flintbek

Hauptproduktbereich	3	Soziales und Jugend
Produktbereich	31	Grundversorgung und Hilfen
Produktgruppe	315	Soziale Einrichtungen (ohne Einrichtungen der Jugendhilfe)
Produkt	31501	Obdachlosen- u. Asylbewerberunterkünfte

Ein- und Auszahlungsarten			Ergebnis des Vorvorjahres	Ansatz des Vorjahres	Ansatz des Haushaltsjahres	Verpflichtungsermächtigungen	Planung Haushaltsjahr + 1	Planung Haushaltsjahr + 2	Planung Haushaltsjahr + 3
			2020	2021	2022	2022	2023	2024	2025
			in EUR	in EUR	in EUR	in EUR	in EUR	in EUR	in EUR
1	2	3	4	5	6	7	8	9	10
66	8	+ Zinsen und sonstige Finanzeinzahlungen	0,00	0	0	----	0	0	0
	9	= Einzahlungen aus laufender Verwaltungstätigkeit	78.735,56	80.000	79.000	----	80.000	80.000	80.000
70	10	Personalauszahlungen	0,00	0	0	----	0	0	0
71	11	+ Versorgungsauszahlungen	0,00	0	0	----	0	0	0
72	12	+ Auszahlungen für Sach- u. Dienstleistungen	60.725,34	61.300	83.600	----	40.400	40.400	40.400
		7211000 Auszahlungen für Unterhaltung der Grundstücke und baulichen Anlagen	17.725,88	14.400	46.200	----	3.000	3.000	3.000
		7241000 Auszahlungen für Bewirtschaftung der Grundstücke, baulichen Anlagen usw.) Abwasser- und Niederschlaggebühren 1.000 €, Gebäudeversicherung ca.1.000 €, Abfallentsorgung ca. 6.000 €, sonstige Kosten 2.000 €, Prüfung nach DGUV, ortsveränderliche elektrische Betriebsmittel 500 €, ortsfeste elektrische Betriebsmittel 300 €, Reinigungs-, Desi-, Coronamittel 100 €	11.819,13	10.900	10.900	----	10.900	10.900	10.900
		7241100 Auszahlungen f. Bewirtschaftungen d. Grundst., Energiekosten	30.224,92	35.000	26.000	----	26.000	26.000	26.000
		7271000 Besondere Verwaltungs- und Betriebsauszahlungen) lfd. Beschaffungen/Reparaturen	955,41	1.000	500	----	500	500	500
75	13	+ Zinsen und sonstige Finanzauszahlungen	0,00	0	0	----	0	0	0
73	14	+ Transferauszahlungen	0,00	0	0	----	0	0	0
74	15	+ sonstige Auszahlungen	1.421,71	1.500	1.500	----	1.500	1.500	1.500
		7431000 Geschäftsauszahlungen	1.421,71	1.500	1.500	----	1.500	1.500	1.500
	16	= Auszahlungen aus laufender Verwaltungstätigkeit (= Zeilen 10 bis 15)	62.147,05	62.800	85.100	----	41.900	41.900	41.900
	17	Saldo aus laufender Verwaltungstätigkeit (= Zeilen 9 / 16)	16.588,51	17.200	-6.100	----	38.100	38.100	38.100
		Investitionstätigkeit							
681	18	Einzahlungen aus Zuweisungen und Zuschüssen für Investitionen und Investitionsförderungsmaßnahmen	0,00	0	0	0	0	0	0
682	19	+ Einzahlungen aus der Veräußerung von Gundstücken und Gebäude	0,00	0	0	0	0	0	0
683	20	+ Einzahlungen aus der Veräußerung von beweglichem Anlagevermögen	0,00	0	0	0	0	0	0
684	21	+ Einzahlungen aus der Veräußerung von Finanzanlage	0,00	0	0	0	0	0	0
685	22	+ Einzahlungen aus der Abwicklung von Baumaßnahme	0,00	0	0	0	0	0	0
686	23	+ Einzahlungen aus Rückflüssen (für Investitionen und Investitionsförderungsmaßnahmen Dritter)	0,00	0	0	0	0	0	0
688	24	+ Einzahlungen aus Beiträgen u. ä. Entgelten	0,00	0	0	0	0	0	0
689	25	+ sonstige Investitionseinzahlungen	0,00	0	0	0	0	0	0
	26	= Summe der investiven Einzahlungen	0,00	0	0	0	0	0	0
781	27	Auszahlungen von Zuweisungen und Zuschüssen für Investitionen und Investitionsförderungsmaßnahmen	0,00	0	0	0	0	0	0
782	28	+ Auszahlungen für den Erwerb von Grundstücken und Gebäuden	0,00	0	0	0	0	0	0
783	29	+ Auszahlungen für den Erwerb von beweglichem Anlagevermögen	722,90	1.000	1.000	0	500	500	500
		7832079 Auszahlungen für den Erwerb von Sammelposten für Vermögensgegenstände des Anlagevermögens deren Anschaffungs- oder Herstellungskosten 150 Euro ohne Umsatzsteuer überschreiten, aber 1.000 Euro ohne Ums	200,00	0	500	0	0	0	0

Teilfinanzplan 2022

Seite : 196
Datum: 14.12.2021
Uhrzeit: 16:21:34

Gemeinde: 01 Gemeinde Flintbek

Hauptproduktbereich	3	Soziales und Jugend
Produktbereich	31	Grundversorgung und Hilfen
Produktgruppe	315	Soziale Einrichtungen (ohne Einrichtungen der Jugendhilfe)
Produkt	31501	Obdachlosen- u. Asylbewerberunterkünfte

Ein- und Auszahlungsarten			Ergebnis des Vorjahres	Ansatz des Vorjahres	Ansatz des Haushaltsjahres	Verpflichtungsermächtigungen	Planung Haushaltsjahr + 1	Planung Haushaltsjahr + 2	Planung Haushaltsjahr + 3
			2020	2021	2022	2022	2023	2024	2025
			in EUR	in EUR	in EUR	in EUR	in EUR	in EUR	in EUR
1	2	3	4	5	6	7	8	9	10
		7832089 Auszahlungen für den Erwerb von Sammelposten für Vermögensgegenstände des Anlagevermögens deren Anschaffungs- oder Herstellungskosten 150 Euro ohne Umsatzsteuer überschreiten, aber 1.000 Euro ohne Ums	522,90	1.000	500	0	500	500	500
		* lfd. Ersatzbeschaffungen							
784	30	+ Auszahlungen für den Erwerb von Finanzanlagen	0,00	0	0	0	0	0	0
785	31	+ Auszahlungen für Baumaßnahmen	0,00	0	0	0	0	0	0
786	32	+ Auszahlungen für die Gewährung von Ausleihungen (für Investitionen und Investitionsförderungsmaßnahmen Dritter)	0,00	0	0	0	0	0	0
	33	+ Sonstige Investitionsauszahlungen	0,00	0	0	0	0	0	0
	34	= Summe der investiven Auszahlungen (= Zeilen 27 bis 33)	722,90	1.000	1.000	0	500	500	500
	35	= Saldo aus Investitionstätigkeit (= Zeilen 26 / 34)	-722,90	-1.000	-1.000	0	-500	-500	-500
	36	= Finanzmittelüberschuss/-fehlbetrag (= Zeilen 17 und 35)	15.865,61	16.200	-7.100	0	37.600	37.600	37.600

315015 Asylbew. Unterkunft Mietwohnungen

Gemietete Wohnungen, z.B. von Wankendorfer und Buwog.

		laufende Verwaltungstätigkeit							
60	1	Steuern und ähnliche Abgaben	0,00	0	0	----	0	0	0
61	2	+ Zuweisungen und allgemeine Umlagen	0,00	0	0	----	0	0	0
62	3	+ Sonstige Transfereinzahlungen	0,00	0	0	----	0	0	0
63	4	+ öffentlich-rechtliche Leistungsentgelte	10.120,39	0	0	----	0	0	0
		6321001 Unterkunftsentgelte	10.120,39	0	0	----	0	0	0
641	5	+ privatrechtliche Leistungsentgelte	1.995,42	0	0	----	0	0	0
642									
646		6461000 Sonstige privatrechtliche Leistungsentgelte *) Dividende Wankendorfer Baugen. u. Kosteners. für Reparaturen.	1.995,42	0	0	----	0	0	0
648	6	+ Kostenersatzungen und Kostenumlagen	0,00	0	0	----	0	0	0
65	7	+ sonstige Einzahlungen	0,00	0	0	----	0	0	0
66	8	+ Zinsen und sonstige Finanzeinzahlungen	0,00	0	0	----	0	0	0
	9	= Einzahlungen aus laufender Verwaltungstätigkeit	12.115,81	0	0	----	0	0	0
70	10	Personalauszahlungen	0,00	0	0	----	0	0	0
71	11	+ Versorgungsauszahlungen	0,00	0	0	----	0	0	0
72	12	+ Auszahlungen für Sach- u. Dienstleistungen	-269,26	0	0	----	0	0	0
		7241100 Auszahlungen f. Bewirtschaftungen d. Grundst., Energiekosten	-269,26	0	0	----	0	0	0
75	13	+ Zinsen und sonstige Finanzauszahlungen	0,00	0	0	----	0	0	0
73	14	+ Transferauszahlungen	0,00	0	0	----	0	0	0
74	15	+ sonstige Auszahlungen	0,00	0	0	----	0	0	0
	16	= Auszahlungen aus laufender Verwaltungstätigkeit (= Zeilen 10 bis 15)	-269,26	0	0	----	0	0	0
	17	Saldo aus laufender Verwaltungstätigkeit (= Zeilen 9 / 16)	12.385,07	0	0	----	0	0	0
		Investitionstätigkeit							

Teilfinanzplan 2022

Seite : 197

Datum: 14.12.2021

Uhrzeit: 16:21:34

Gemeinde: 01 Gemeinde Flintbek

Hauptproduktbereich	3	Soziales und Jugend
Produktbereich	31	Grundversorgung und Hilfen
Produktgruppe	315	Soziale Einrichtungen (ohne Einrichtungen der Jugendhilfe)
Produkt	31501	Obdachlosen- u. Asylbewerberunterkünfte

Ein- und Auszahlungsarten			Ergebnis des Vorvorjahres	Ansatz des Vorjahres	Ansatz des Haushaltsjahres	Verpflichtungsermächtigungen	Planung Haushaltsjahr + 1	Planung Haushaltsjahr + 2	Planung Haushaltsjahr + 3
			2020	2021	2022	2022	2023	2024	2025
			in EUR	in EUR	in EUR	in EUR	in EUR	in EUR	in EUR
1	2	3	4	5	6	7	8	9	10
681	18	Einzahlungen aus Zuweisungen und Zuschüssen für Investitionen und Investitionsförderungsmaßnahmen	0,00	0	0	0	0	0	0
682	19	+ Einzahlungen aus der Veräußerung von Grundstücken und Gebäuden	0,00	0	0	0	0	0	0
683	20	+ Einzahlungen aus der Veräußerung von beweglichem Anlagevermögen	0,00	0	0	0	0	0	0
684	21	+ Einzahlungen aus der Veräußerung von Finanzanlage	0,00	0	0	0	0	0	0
685	22	+ Einzahlungen aus der Abwicklung von Baumaßnahme	0,00	0	0	0	0	0	0
686	23	+ Einzahlungen aus Rückflüssen (für Investitionen und Investitionsförderungsmaßnahmen Dritter)	0,00	0	0	0	0	0	0
688	24	+ Einzahlungen aus Beiträgen u. ä. Entgelten	0,00	0	0	0	0	0	0
689	25	+ sonstige Investitionseinzahlungen	0,00	0	0	0	0	0	0
	26	= Summe der investiven Einzahlungen	0,00	0	0	0	0	0	0
781	27	Auszahlungen von Zuweisungen und Zuschüssen für Investitionen und Investitionsförderungsmaßnahmen	0,00	0	0	0	0	0	0
782	28	+ Auszahlungen für den Erwerb von Grundstücken und Gebäuden	0,00	0	0	0	0	0	0
783	29	+ Auszahlungen für den Erwerb von beweglichem Anlagevermögen	0,00	0	0	0	0	0	0
784	30	+ Auszahlungen für den Erwerb von Finanzanlagen	0,00	0	0	0	0	0	0
785	31	+ Auszahlungen für Baumaßnahmen	0,00	0	0	0	0	0	0
786	32	+ Auszahlungen für die Gewährung von Ausleihungen (für Investitionen und Investitionsförderungsmaßnahmen Dritter)	0,00	0	0	0	0	0	0
	33	+ Sonstige Investitionsauszahlungen	0,00	0	0	0	0	0	0
	34	= Summe der investiven Auszahlungen (= Zeilen 27 bis 33)	0,00	0	0	0	0	0	0
	35	= Saldo aus Investitionstätigkeit (= Zeilen 26 / 34)	0,00	0	0	0	0	0	0
	36	= Finanzmittelüberschuss/-fehlbetrag (= Zeilen 17 und 35)	12.385,07	0	0	0	0	0	0

Teilfinanzplan 2022

Seite : 198

Datum: 14.12.2021

Uhrzeit: 16:21:34

Gemeinde: 01 Gemeinde Flintbek

Hauptproduktbereich	3	Soziales und Jugend
Produktbereich	31	Grundversorgung und Hilfen
Produktgruppe	315	Soziale Einrichtungen (ohne Einrichtungen der Jugendhilfe)
Produkt	31502	Seniorenwohnanlage

Ein- und Auszahlungsarten			Ergebnis des Vorvorjahres	Ansatz des Vorjahres	Ansatz des Haushaltsjahres	Verpflichtungsermächtigungen	Planung Haushaltsjahr + 1	Planung Haushaltsjahr + 2	Planung Haushaltsjahr + 3
			2020	2021	2022	2022	2023	2024	2025
			in EUR	in EUR	in EUR	in EUR	in EUR	in EUR	in EUR
1	2	3	4	5	6	7	8	9	10
Ohne Projektzuordnung									
		laufende Verwaltungstätigkeit							
60	1	Steuern und ähnliche Abgaben	0,00	0	0	-----	0	0	0
61	2	+ Zuweisungen und allgemeine Umlagen	0,00	0	0	-----	0	0	0
62	3	+ Sonstige Transfereinzahlungen	0,00	0	0	-----	0	0	0
63	4	+ öffentlich-rechtliche Leistungsentgelte	0,00	0	0	-----	0	0	0
641 642 646	5	+ privatrechtliche Leistungsentgelte	0,00	47.700	48.700	-----	48.700	48.700	48.700
		6411010 Mieten und Pacht 10	0,00	47.700	48.700	-----	48.700	48.700	48.700
		*) Miete 48.700 €, fiktiv, Verrechnung mit Tilgung (zahlungsneutral)							
648	6	+ Kostenersatzungen und Kostenumlagen	0,00	0	0	-----	0	0	0
65	7	+ sonstige Einzahlungen	0,00	0	0	-----	0	0	0
66	8	+ Zinsen und sonstige Finanzeinzahlungen	0,00	0	0	-----	0	0	0
	9	= Einzahlungen aus laufender Verwaltungstätigkeit	0,00	47.700	48.700	-----	48.700	48.700	48.700
70	10	Personalauszahlungen	8.974,03	6.500	6.600	-----	6.700	6.800	6.800
		7012000 Dienstbezüge Arbeitnehmer/-innen	7.060,54	5.100	5.200	-----	5.300	5.400	5.400
		7022000 Beiträge zu Versorgungskassen Arbeitnehmer/-innen	480,87	300	300	-----	300	300	300
		7032000 Beiträge zur gesetzlichen Sozialversicherung Arbeitnehmer/-innen	1.403,72	1.000	1.000	-----	1.000	1.000	1.000
		7041000 Beihilfen, Unterstützungsleistungen und dgl. für Beschäftigte	28,90	100	100	-----	100	100	100
71	11	+ Versorgungsauszahlungen	0,00	0	0	-----	0	0	0
72	12	+ Auszahlungen für Sach- u. Dienstleistungen	0,00	0	0	-----	0	0	0
75	13	+ Zinsen und sonstige Finanzauszahlungen	0,00	0	0	-----	0	0	0
73	14	+ Transferauszahlungen	0,00	0	0	-----	0	0	0
74	15	+ sonstige Auszahlungen	0,00	0	0	-----	0	0	0
	16	= Auszahlungen aus laufender Verwaltungstätigkeit (= Zeilen 10 bis 15)	8.974,03	6.500	6.600	-----	6.700	6.800	6.800
	17	Saldo aus laufender Verwaltungstätigkeit (= Zeilen 9 / 16)	-8.974,03	41.200	42.100	-----	42.000	41.900	41.900
		Investitionstätigkeit							
681	18	Einzahlungen aus Zuweisungen und Zuschüssen für Investitionen und Investitionsförderungsmaßnahmen	0,00	0	0	0	0	0	0
682	19	+ Einzahlungen aus der Veräußerung von Grundstücken und Gebäude	0,00	0	0	0	0	0	0
683	20	+ Einzahlungen aus der Veräußerung von beweglichem Anlagevermögen	0,00	0	0	0	0	0	0
684	21	+ Einzahlungen aus der Veräußerung von Finanzanlage	0,00	0	0	0	0	0	0
685	22	+ Einzahlungen aus der Abwicklung von Baumaßnahme	0,00	0	0	0	0	0	0
686	23	+ Einzahlungen aus Rückflüssen (für Investitionen und Investitionsförderungsmaßnahmen Dritter)	0,00	0	0	0	0	0	0
688	24	+ Einzahlungen aus Beiträgen u. ä. Entgelten	0,00	0	0	0	0	0	0
689	25	+ sonstige Investitionseinzahlungen	0,00	0	0	0	0	0	0

Teilfinanzplan 2022

Seite : 199

Datum: 14.12.2021

Uhrzeit: 16:21:34

Gemeinde: 01 Gemeinde Flintbek

Hauptproduktbereich	3	Soziales und Jugend
Produktbereich	31	Grundversorgung und Hilfen
Produktgruppe	315	Soziale Einrichtungen (ohne Einrichtungen der Jugendhilfe)
Produkt	31502	Seniorenwohnanlage

Ein- und Auszahlungsarten			Ergebnis des Vorvor- jahres	Ansatz des Vorjah- res	Ansatz des Haus- haltsjahres	Ver- pflich- tungs- ermäch- tigungen	Planung Haus- haltsjahr + 1	Planung Haus- haltsjahr + 2	Planung Haus- haltsjahr + 3
			2020	2021	2022	2022	2023	2024	2025
			in EUR	in EUR	in EUR	in EUR	in EUR	in EUR	in EUR
1	2	3	4	5	6	7	8	9	10
	26	= Summe der investiven Einzahlungen	0,00	0	0	0	0	0	0
781	27	Auszahlungen von Zuweisungen und Zuschüssen für Investitionen und Investitionsförderungsmaßnahmen	0,00	0	0	0	0	0	0
782	28	+ Auszahlungen für den Erwerb von Grundstücken und Gebäuden	0,00	0	0	0	0	0	0
783	29	+ Auszahlungen für den Erwerb von beweglichem Anlagevermögen	0,00	0	0	0	0	0	0
784	30	+ Auszahlungen für den Erwerb von Finanzanlagen	0,00	0	0	0	0	0	0
785	31	+ Auszahlungen für Baumaßnahmen	0,00	0	0	0	0	0	0
786	32	+ Auszahlungen für die Gewährung von Ausleihungen (für Investitionen und Investitionsförderungsmaßnahmen Dritter)	0,00	0	0	0	0	0	0
	33	+ Sonstige Investitionsauszahlungen	0,00	0	0	0	0	0	0
	34	= Summe der investiven Auszahlungen (= Zeilen 27 bis 33)	0,00	0	0	0	0	0	0
	35	= Saldo aus Investitionstätigkeit (= Zeilen 26 / 34)	0,00	0	0	0	0	0	0
	36	= Finanzmittelüberschuss/-fehlbetrag (= Zeilen 17 und 35)	-8.974,03	41.200	42.100	0	42.000	41.900	41.900

Teilfinanzplan 2022

Seite : 200

Datum: 14.12.2021

Uhrzeit: 16:21:34

Gemeinde: 01 Gemeinde Flintbek

Hauptproduktbereich	3	Soziales und Jugend
Produktbereich	31	Grundversorgung und Hilfen
Produktgruppe	315	Soziale Einrichtungen (ohne Einrichtungen der Jugendhilfe)
Produkt	31503	Zuschuss Kuratorium Sozialstation

Ein- und Auszahlungsarten			Ergebnis des Vorvorjahres	Ansatz des Vorjahres	Ansatz des Haushaltsjahres	Verpflichtungsermächtigungen	Planung Haushaltsjahr + 1	Planung Haushaltsjahr + 2	Planung Haushaltsjahr + 3
			2020	2021	2022	2022	2023	2024	2025
			in EUR	in EUR	in EUR	in EUR	in EUR	in EUR	in EUR
1	2	3	4	5	6	7	8	9	10

Ohne Projektzuordnung

		laufende Verwaltungstätigkeit							
60	1	Steuern und ähnliche Abgaben	0,00	0	0	-----	0	0	0
61	2	+ Zuweisungen und allgemeine Umlagen	0,00	0	0	-----	0	0	0
62	3	+ Sonstige Transfereinzahlungen	0,00	0	0	-----	0	0	0
63	4	+ öffentlich-rechtliche Leistungsentgelte	0,00	0	0	-----	0	0	0
641	5	+ privatrechtliche Leistungsentgelte	0,00	0	0	-----	0	0	0
642									
646									
648	6	+ Kostenerstattungen und Kostenumlagen	0,00	0	0	-----	0	0	0
65	7	+ sonstige Einzahlungen	0,00	0	0	-----	0	0	0
66	8	+ Zinsen und sonstige Finanzeinzahlungen	0,00	0	0	-----	0	0	0
	9	= Einzahlungen aus laufender Verwaltungstätigkeit	0,00	0	0	-----	0	0	0
70	10	Personalauszahlungen	0,00	0	500	-----	500	500	500
		7012000 Dienstbezüge Arbeitnehmer/-innen	0,00	0	400	-----	400	400	400
		7032000 Beiträge zur gesetzlichen Sozialversicherung Arbeitnehmer/-innen	0,00	0	100	-----	100	100	100
71	11	+ Versorgungsauszahlungen	0,00	0	0	-----	0	0	0
72	12	+ Auszahlungen für Sach- u. Dienstleistungen	0,00	0	0	-----	0	0	0
75	13	+ Zinsen und sonstige Finanzauszahlungen	0,00	0	0	-----	0	0	0
73	14	+ Transferauszahlungen	8.819,52	5.100	0	-----	0	0	0
		7318000 Auszahlungen für Zuweisungen und Zuschüsse für laufende Zwecke an übrige Bereiche	8.819,52	5.100	0	-----	0	0	0
74	15	+ sonstige Auszahlungen	0,00	0	0	-----	0	0	0
	16	= Auszahlungen aus laufender Verwaltungstätigkeit (= Zeilen 10 bis 15)	8.819,52	5.100	500	-----	500	500	500
	17	Saldo aus laufender Verwaltungstätigkeit (= Zeilen 9 / 16)	-8.819,52	-5.100	-500	-----	-500	-500	-500
		Investitionstätigkeit							
681	18	Einzahlungen aus Zuweisungen und Zuschüssen für Investitionen und Investitionsförderungsmaßnahmen	0,00	0	0	0	0	0	0
682	19	+ Einzahlungen aus der Veräußerung von Grundstücken und Gebäuden	0,00	0	0	0	0	0	0
683	20	+ Einzahlungen aus der Veräußerung von beweglichem Anlagevermögen	0,00	0	0	0	0	0	0
684	21	+ Einzahlungen aus der Veräußerung von Finanzanlage	0,00	0	0	0	0	0	0
685	22	+ Einzahlungen aus der Abwicklung von Baumaßnahme	0,00	0	0	0	0	0	0
686	23	+ Einzahlungen aus Rückflüssen (für Investitionen und Investitionsförderungsmaßnahmen Dritter)	0,00	0	0	0	0	0	0
688	24	+ Einzahlungen aus Beiträgen u. ä. Entgelten	0,00	0	0	0	0	0	0
689	25	+ sonstige Investitionseinzahlungen	0,00	0	0	0	0	0	0
	26	= Summe der investiven Einzahlungen	0,00	0	0	0	0	0	0
781	27	Auszahlungen von Zuweisungen und Zuschüssen für Investitionen und Investitionsförderungsmaßnahmen	0,00	0	0	0	0	0	0
782	28	+ Auszahlungen für den Erwerb von Grundstücken und Gebäuden	0,00	0	0	0	0	0	0

Teilfinanzplan 2022

Seite : 201

Datum: 14.12.2021

Uhrzeit: 16:21:34

Gemeinde: 01 Gemeinde Flintbek

Hauptproduktbereich	3	Soziales und Jugend
Produktbereich	31	Grundversorgung und Hilfen
Produktgruppe	315	Soziale Einrichtungen (ohne Einrichtungen der Jugendhilfe)
Produkt	31503	Zuschuss Kuratorium Sozialstation

Ein- und Auszahlungsarten			Ergebnis des Vorvor- jahres	Ansatz des Vorjah- res	Ansatz des Haus- haltsjahres	Ver- pflich- tungs- ermäch- tigungen	Planung Haus- haltsjahr + 1	Planung Haus- haltsjahr + 2	Planung Haus- haltsjahr + 3
			2020	2021	2022	2022	2023	2024	2025
			in EUR	in EUR	in EUR	in EUR	in EUR	in EUR	in EUR
1	2	3	4	5	6	7	8	9	10
783	29	+ Auszahlungen für den Erwerb von beweglichem Anlagevermögen	0,00	0	0	0	0	0	0
784	30	+ Auszahlungen für den Erwerb von Finanzanlagen	0,00	0	0	0	0	0	0
785	31	+ Auszahlungen für Baumaßnahmen	0,00	0	0	0	0	0	0
786	32	+ Auszahlungen für die Gewährung von Ausleihungen (für Investitionen und Investitionsförderungsmaßnahmen Dritter)	0,00	0	0	0	0	0	0
	33	+ Sonstige Investitionsauszahlungen	0,00	0	0	0	0	0	0
	34	= Summe der investiven Auszahlungen (= Zeilen 27 bis 33)	0,00	0	0	0	0	0	0
	35	= Saldo aus Investitionstätigkeit (= Zeilen 26 / 34)	0,00	0	0	0	0	0	0
	36	= Finanzmittelüberschuss/-fehlbetrag (= Zeilen 17 und 35)	-8.819,52	-5.100	-500	0	-500	-500	-500

Teilfinanzplan 2022

Seite : 202

Datum: 14.12.2021

Uhrzeit: 16:21:34

Gemeinde: 01 Gemeinde Flintbek

Hauptproduktbereich	3	Soziales und Jugend
Produktbereich	31	Grundversorgung und Hilfen
Produktgruppe	315	Soziale Einrichtungen (ohne Einrichtungen der Jugendhilfe)
Produkt	31504	Zuschüsse für Senioren

Ein- und Auszahlungsarten			Ergebnis des Vorvorjahres	Ansatz des Vorjahres	Ansatz des Haushaltsjahres	Verpflichtungsermächtigungen	Planung Haushaltsjahr + 1	Planung Haushaltsjahr + 2	Planung Haushaltsjahr + 3
			2020	2021	2022	2022	2023	2024	2025
			in EUR	in EUR	in EUR	in EUR	in EUR	in EUR	in EUR
1	2	3	4	5	6	7	8	9	10

Ohne Projektzuordnung

		laufende Verwaltungstätigkeit							
60	1	Steuern und ähnliche Abgaben	0,00	0	0	-----	0	0	0
61	2	+ Zuweisungen und allgemeine Umlagen	0,00	0	0	-----	0	0	0
62	3	+ Sonstige Transfereinzahlungen	0,00	0	0	-----	0	0	0
63	4	+ öffentlich-rechtliche Leistungsentgelte	0,00	0	0	-----	0	0	0
641	5	+ privatrechtliche Leistungsentgelte	0,00	0	0	-----	0	0	0
642									
646									
648	6	+ Kostenerstattungen und Kostenumlagen	0,00	0	0	-----	0	0	0
65	7	+ sonstige Einzahlungen	0,00	0	0	-----	0	0	0
66	8	+ Zinsen und sonstige Finanzeinzahlungen	0,00	0	0	-----	0	0	0
	9	= Einzahlungen aus laufender Verwaltungstätigkeit	0,00	0	0	-----	0	0	0
70	10	Personalauszahlungen	482,81	0	0	-----	0	0	0
		7012000 Dienstbezüge Arbeitnehmer/-innen	380,03	0	0	-----	0	0	0
		7022000 Beiträge zu Versorgungskassen Arbeitnehmer/-innen	23,89	0	0	-----	0	0	0
		7032000 Beiträge zur gesetzlichen Sozialversicherung Arbeitnehmer/-innen	77,35	0	0	-----	0	0	0
		7041000 Beihilfen, Unterstützungsleistungen und dgl. für Beschäftigte	1,54	0	0	-----	0	0	0
71	11	+ Versorgungsauszahlungen	0,00	0	0	-----	0	0	0
72	12	+ Auszahlungen für Sach- u. Dienstleistungen	0,00	0	0	-----	0	0	0
75	13	+ Zinsen und sonstige Finanzauszahlungen	0,00	0	0	-----	0	0	0
73	14	+ Transferauszahlungen	90,95	0	0	-----	0	0	0
		7318000 Auszahlungen für Zuweisungen und Zuschüsse für laufende Zwecke an übrige Bereiche *) Zuschuss, Kosten Seniorenpass	90,95	0	0	-----	0	0	0
74	15	+ sonstige Auszahlungen	0,00	0	0	-----	0	0	0
	16	= Auszahlungen aus laufender Verwaltungstätigkeit (= Zeilen 10 bis 15)	573,76	0	0	-----	0	0	0
	17	Saldo aus laufender Verwaltungstätigkeit (= Zeilen 9 / 16)	-573,76	0	0	-----	0	0	0
		Investitionstätigkeit							
681	18	Einzahlungen aus Zuweisungen und Zuschüssen für Investitionen und Investitionsförderungsmaßnahmen	0,00	0	0	0	0	0	0
682	19	+ Einzahlungen aus der Veräußerung von Grundstücken und Gebäude	0,00	0	0	0	0	0	0
683	20	+ Einzahlungen aus der Veräußerung von beweglichem Anlagevermögen	0,00	0	0	0	0	0	0
684	21	+ Einzahlungen aus der Veräußerung von Finanzanlage	0,00	0	0	0	0	0	0
685	22	+ Einzahlungen aus der Abwicklung von Baumaßnahme	0,00	0	0	0	0	0	0
686	23	+ Einzahlungen aus Rückflüssen (für Investitionen und Investitionsförderungsmaßnahmen Dritter)	0,00	0	0	0	0	0	0
688	24	+ Einzahlungen aus Beiträgen u. ä. Entgelten	0,00	0	0	0	0	0	0
689	25	+ sonstige Investitionseinzahlungen	0,00	0	0	0	0	0	0

Teilfinanzplan 2022

Seite : 203

Datum: 14.12.2021

Uhrzeit: 16:21:34

Gemeinde: 01 Gemeinde Flintbek

Hauptproduktbereich	3	Soziales und Jugend
Produktbereich	31	Grundversorgung und Hilfen
Produktgruppe	315	Soziale Einrichtungen (ohne Einrichtungen der Jugendhilfe)
Produkt	31504	Zuschüsse für Senioren

Ein- und Auszahlungsarten			Ergebnis des Vorvor- jahres	Ansatz des Vorjah- res	Ansatz des Haus- haltsjahres	Ver- pflich- tungs- ermäch- tigungen	Planung Haus- haltsjahr + 1	Planung Haus- haltsjahr + 2	Planung Haus- haltsjahr + 3
			2020	2021	2022	2022	2023	2024	2025
			in EUR	in EUR	in EUR	in EUR	in EUR	in EUR	in EUR
1	2	3	4	5	6	7	8	9	10
	26	= Summe der investiven Einzahlungen	0,00	0	0	0	0	0	0
781	27	Auszahlungen von Zuweisungen und Zuschüssen für Investitionen und Investitionsförderungsmaßnahmen	0,00	0	0	0	0	0	0
782	28	+ Auszahlungen für den Erwerb von Grundstücken und Gebäuden	0,00	0	0	0	0	0	0
783	29	+ Auszahlungen für den Erwerb von beweglichem Anlagevermögen	0,00	0	0	0	0	0	0
784	30	+ Auszahlungen für den Erwerb von Finanzanlagen	0,00	0	0	0	0	0	0
785	31	+ Auszahlungen für Baumaßnahmen	0,00	0	0	0	0	0	0
786	32	+ Auszahlungen für die Gewährung von Ausleihungen (für Investitionen und Investitionsförderungsmaßnahmen Dritter)	0,00	0	0	0	0	0	0
	33	+ Sonstige Investitionsauszahlungen	0,00	0	0	0	0	0	0
	34	= Summe der investiven Auszahlungen (= Zeilen 27 bis 33)	0,00	0	0	0	0	0	0
	35	= Saldo aus Investitionstätigkeit (= Zeilen 26 / 34)	0,00	0	0	0	0	0	0
	36	= Finanzmittelüberschuss/-fehlbetrag (= Zeilen 17 und 35)	-573,76	0	0	0	0	0	0

Teilfinanzplan 2022

Seite : 204

Datum: 14.12.2021

Uhrzeit: 16:21:34

Gemeinde: 01 Gemeinde Flintbek

Hauptproduktbereich	3	Soziales und Jugend
Produktbereich	33	Förderung von Trägern der Wohlfahrtspflege
Produktgruppe	331	Förderung von Trägern der Wohlfahrtspflege
Produkt	33101	Förderung von Trägern der Wohlfahrtspflege

Ein- und Auszahlungsarten			Ergebnis des Vorvorjahres	Ansatz des Vorjahres	Ansatz des Haushaltsjahres	Verpflichtungsermächtigungen	Planung Haushaltsjahr + 1	Planung Haushaltsjahr + 2	Planung Haushaltsjahr + 3
			2020	2021	2022	2022	2023	2024	2025
			in EUR	in EUR	in EUR	in EUR	in EUR	in EUR	in EUR
1	2	3	4	5	6	7	8	9	10

Ohne Projektzuordnung

		laufende Verwaltungstätigkeit							
60	1	Steuern und ähnliche Abgaben	0,00	0	0	-----	0	0	0
61	2	+ Zuweisungen und allgemeine Umlagen	0,00	0	0	-----	0	0	0
62	3	+ Sonstige Transfereinzahlungen	0,00	0	0	-----	0	0	0
63	4	+ öffentlich-rechtliche Leistungsentgelte	0,00	0	0	-----	0	0	0
641	5	+ privatrechtliche Leistungsentgelte	0,00	0	0	-----	0	0	0
642									
646									
648	6	+ Kostenerstattungen und Kostenumlagen	0,00	0	0	-----	0	0	0
65	7	+ sonstige Einzahlungen	0,00	0	0	-----	0	0	0
66	8	+ Zinsen und sonstige Finanzeinzahlungen	0,00	0	0	-----	0	0	0
	9	= Einzahlungen aus laufender Verwaltungstätigkeit	0,00	0	0	-----	0	0	0
70	10	Personalauszahlungen	0,00	0	0	-----	0	0	0
71	11	+ Versorgungsauszahlungen	0,00	0	0	-----	0	0	0
72	12	+ Auszahlungen für Sach- u. Dienstleistungen	0,00	0	0	-----	0	0	0
75	13	+ Zinsen und sonstige Finanzauszahlungen	0,00	0	0	-----	0	0	0
73	14	+ Transferauszahlungen	2.062,00	2.900	3.000	-----	3.000	3.000	3.000
		7318000 Auszahlungen für Zuweisungen und Zuschüsse für laufende Zwecke an übrige Bereiche *) Anträge: Lebenshilfe Bordesholm-Nortorf 3.000,00 €	2.062,00	2.900	3.000	-----	3.000	3.000	3.000
74	15	+ sonstige Auszahlungen	0,00	0	0	-----	0	0	0
	16	= Auszahlungen aus laufender Verwaltungstätigkeit (= Zeilen 10 bis 15)	2.062,00	2.900	3.000	-----	3.000	3.000	3.000
	17	Saldo aus laufender Verwaltungstätigkeit (= Zeilen 9 / 16)	-2.062,00	-2.900	-3.000	-----	-3.000	-3.000	-3.000
		Investitionstätigkeit							
681	18	Einzahlungen aus Zuweisungen und Zuschüssen für Investitionen und Investitionsförderungsmaßnahmen	0,00	0	0	0	0	0	0
682	19	+ Einzahlungen aus der Veräußerung von Grundstücken und Gebäuden	0,00	0	0	0	0	0	0
683	20	+ Einzahlungen aus der Veräußerung von beweglichem Anlagevermögen	0,00	0	0	0	0	0	0
684	21	+ Einzahlungen aus der Veräußerung von Finanzanlage	0,00	0	0	0	0	0	0
685	22	+ Einzahlungen aus der Abwicklung von Baumaßnahme	0,00	0	0	0	0	0	0
686	23	+ Einzahlungen aus Rückflüssen (für Investitionen und Investitionsförderungsmaßnahmen Dritter)	0,00	0	0	0	0	0	0
688	24	+ Einzahlungen aus Beiträgen u. ä. Entgelten	0,00	0	0	0	0	0	0
689	25	+ sonstige Investitionseinzahlungen	0,00	0	0	0	0	0	0
	26	= Summe der investiven Einzahlungen	0,00	0	0	0	0	0	0
781	27	Auszahlungen von Zuweisungen und Zuschüssen für Investitionen und Investitionsförderungsmaßnahmen	0,00	0	0	0	0	0	0
782	28	+ Auszahlungen für den Erwerb von Grundstücken und Gebäuden	0,00	0	0	0	0	0	0
783	29	+ Auszahlungen für den Erwerb von beweglichem Anlagevermögen	0,00	0	0	0	0	0	0

Teilfinanzplan 2022

Seite : 205

Datum: 14.12.2021

Uhrzeit: 16:21:34

Gemeinde: 01 Gemeinde Flintbek

Hauptproduktbereich	3	Soziales und Jugend
Produktbereich	33	Förderung von Trägern der Wohlfahrtspflege
Produktgruppe	331	Förderung von Trägern der Wohlfahrtspflege
Produkt	33101	Förderung von Trägern der Wohlfahrtspflege

Ein- und Auszahlungsarten			Ergebnis des Vorvor- jahres	Ansatz des Vorjah- res	Ansatz des Haus- haltsjahres	Ver- pflich- tungs- ermäch- tigungen	Planung Haus- haltsjahr + 1	Planung Haus- haltsjahr + 2	Planung Haus- haltsjahr + 3
			2020	2021	2022	2022	2023	2024	2025
			in EUR	in EUR	in EUR	in EUR	in EUR	in EUR	in EUR
1	2	3	4	5	6	7	8	9	10
784	30	+ Auszahlungen für den Erwerb von Finanzanlagen	0,00	0	0	0	0	0	0
785	31	+ Auszahlungen für Baumaßnahmen	0,00	0	0	0	0	0	0
786	32	+ Auszahlungen für die Gewährung von Ausleihungen (für Investitionen und Investitionsförderungsmaßnahmen (für Dritter))	0,00	0	0	0	0	0	0
	33	+ Sonstige Investitionsauszahlungen	0,00	0	0	0	0	0	0
	34	= Summe der investiven Auszahlungen (= Zeilen 27 bis 33)	0,00	0	0	0	0	0	0
	35	= Saldo aus Investitionstätigkeit (= Zeilen 26 / 34)	0,00	0	0	0	0	0	0
	36	= Finanzmittelüberschuss/-fehlbetrag (= Zeilen 17 und 35)	-2.062,00	-2.900	-3.000	0	-3.000	-3.000	-3.000

Teilfinanzplan 2022

Seite : 206

Datum: 14.12.2021

Uhrzeit: 16:21:34

Gemeinde: 01 Gemeinde Flintbek

Hauptproduktbereich	3	Soziales und Jugend
Produktbereich	36	Kinder-, Jugend- und Familienhilfe
Produktgruppe	361	Förderung von Kindern in Tageseinrichtungen und in Tagespflege
Produkt	36111	Förderung von Kindern in Tageseinrichtungen u.-pflege Tagesmütter

Ein- und Auszahlungsarten			Ergebnis des Vorvorjahres	Ansatz des Vorjahres	Ansatz des Haushaltsjahres	Verpflichtungsermächtigungen	Planung Haushaltsjahr + 1	Planung Haushaltsjahr + 2	Planung Haushaltsjahr + 3
			2020	2021	2022	2022	2023	2024	2025
			in EUR	in EUR	in EUR	in EUR	in EUR	in EUR	in EUR
1	2	3	4	5	6	7	8	9	10
Ohne Projektzuordnung									
		laufende Verwaltungstätigkeit							
60	1	Steuern und ähnliche Abgaben	0,00	0	0	-----	0	0	0
61	2	+ Zuweisungen und allgemeine Umlagen	51.061,94	60.000	80.000	-----	60.000	60.000	60.000
		6142000 Zuweisungen und Zuschüsse für laufende Zwecke von Gemeinden (GV)	51.061,94	60.000	80.000	-----	60.000	60.000	60.000
		*) Geldleistung Kindertagespflegeperson							
62	3	+ Sonstige Transfereinzahlungen	0,00	0	0	-----	0	0	0
63	4	+ öffentlich-rechtliche Leistungsentgelte	17.054,40	20.000	0	-----	20.000	20.000	20.000
		6321000 Benutzungsgebühren und ähnliche Entgelte	17.054,40	20.000	0	-----	20.000	20.000	20.000
641	5	+ privatrechtliche Leistungsentgelte	4.248,65	6.000	6.000	-----	6.000	6.000	6.000
642									
646		6461000 Sonstige privatrechtliche Leistungsentgelte	4.248,65	6.000	6.000	-----	6.000	6.000	6.000
648	6	+ Kostenerstattungen und Kostenumlagen	0,00	0	0	-----	0	0	0
65	7	+ sonstige Einzahlungen	0,00	0	0	-----	0	0	0
66	8	+ Zinsen und sonstige Finanzeinzahlungen	0,00	0	0	-----	0	0	0
	9	= Einzahlungen aus laufender Verwaltungstätigkeit	72.364,99	86.000	86.000	-----	86.000	86.000	86.000
70	10	Personalauszahlungen	77.197,43	77.100	99.300	-----	100.700	102.200	103.600
		7012000 Dienstbezüge Arbeitnehmer/-innen	60.898,38	60.400	78.300	-----	79.500	80.600	81.800
		7022000 Beiträge zu Versorgungskassen Arbeitnehmer/-innen	3.897,96	4.000	5.200	-----	5.300	5.400	5.400
		7032000 Beiträge zur gesetzlichen Sozialversicherung Arbeitnehmer/-innen	12.142,36	12.400	15.500	-----	15.700	16.000	16.200
		7041000 Beihilfen, Unterstützungsleistungen und dgl. für Beschäftigte	258,73	300	300	-----	200	200	200
71	11	+ Versorgungsauszahlungen	0,00	0	0	-----	0	0	0
72	12	+ Auszahlungen für Sach- u. Dienstleistungen	5.675,73	7.800	8.000	-----	8.000	8.000	8.000
		7241000 Auszahlungen für Bewirtschaftung der Grundstücke, baulichen Anlagen usw..	18,05	100	300	-----	300	300	300
		7262000 Aus- und Fortbildung, Umschulung	60,74	400	400	-----	400	400	400
		7271000 Besondere Verwaltungs- und Betriebsauszahlungen	435,26	600	600	-----	600	600	600
		7291000 Auszahlungen für sonstige Dienstleistungen	317,62	700	700	-----	700	700	700
		*) Pädagogischer Sachbedarf, Verbrauchsmittel							
		7291100 Auszahlungen für sonstige Dienstleistungen	4.844,06	6.000	6.000	-----	6.000	6.000	6.000
		*) Kosten für die Lieferung des Mittagessen							
75	13	+ Zinsen und sonstige Finanzauszahlungen	0,00	0	0	-----	0	0	0
73	14	+ Transferauszahlungen	14.749,00	0	0	-----	0	0	0
		7318000 Auszahlungen für Zuweisungen und Zuschüsse für laufende Zwecke an übrige Bereiche	14.749,00	0	0	-----	0	0	0
74	15	+ sonstige Auszahlungen	381,78	800	800	-----	800	800	800
		7431000 Geschäftsauszahlungen	381,78	800	800	-----	800	800	800
		*) Post- u. Fernmeldegebühren.							
	16	= Auszahlungen aus laufender Verwaltungstätigkeit (= Zeilen 10 bis 15)	98.003,94	85.700	108.100	-----	109.500	111.000	112.400
	17	Saldo aus laufender Verwaltungstätigkeit (= Zeilen 9 / 16)	-25.638,95	300	-22.100	-----	-23.500	-25.000	-26.400

Teilfinanzplan 2022

Seite : 207

Datum: 14.12.2021

Uhrzeit: 16:21:34

Gemeinde: 01 Gemeinde Flintbek

Hauptproduktbereich	3	Soziales und Jugend
Produktbereich	36	Kinder-, Jugend- und Familienhilfe
Produktgruppe	361	Förderung von Kindern in Tageseinrichtungen und in Tagespflege
Produkt	36111	Förderung von Kindern in Tageseinrichtungen u.-pflege Tagesmütter

Ein- und Auszahlungsarten			Ergebnis des Vorvorjahres	Ansatz des Vorjahres	Ansatz des Haushaltsjahres	Verpflichtungsermächtigungen	Planung Haushaltsjahr + 1	Planung Haushaltsjahr + 2	Planung Haushaltsjahr + 3
			2020	2021	2022	2022	2023	2024	2025
			in EUR	in EUR	in EUR	in EUR	in EUR	in EUR	in EUR
1	2	3	4	5	6	7	8	9	10
		Investitionstätigkeit							
681	18	Einzahlungen aus Zuweisungen und Zuschüssen für Investitionen und Investitionsförderungsmaßnahmen	0,00	0	0	0	0	0	0
682	19	+ Einzahlungen aus der Veräußerung von Grundstücken und Gebäuden	0,00	0	0	0	0	0	0
683	20	+ Einzahlungen aus der Veräußerung von beweglichem Anlagevermögen	0,00	0	0	0	0	0	0
684	21	+ Einzahlungen aus der Veräußerung von Finanzanlage	0,00	0	0	0	0	0	0
685	22	+ Einzahlungen aus der Abwicklung von Baumaßnahme	0,00	0	0	0	0	0	0
686	23	+ Einzahlungen aus Rückflüssen (für Investitionen und Investitionsförderungsmaßnahmen Dritter)	0,00	0	0	0	0	0	0
688	24	+ Einzahlungen aus Beiträgen u. ä. Entgelten	0,00	0	0	0	0	0	0
689	25	+ sonstige Investitionseinzahlungen	0,00	0	0	0	0	0	0
	26	= Summe der investiven Einzahlungen	0,00	0	0	0	0	0	0
781	27	Auszahlungen von Zuweisungen und Zuschüssen für Investitionen und Investitionsförderungsmaßnahmen	0,00	0	0	0	0	0	0
782	28	+ Auszahlungen für den Erwerb von Grundstücken und Gebäuden	0,00	0	0	0	0	0	0
783	29	+ Auszahlungen für den Erwerb von beweglichem Anlagevermögen	528,94	600	600	0	600	600	600
		7832079 Auszahlungen für den Erwerb von Sammelposten für Vermögensgegenstände des Anlagevermögens deren Anschaffungs- oder Herstellungskosten 150 Euro ohne Umsatzsteuer überschreiten, aber 1.000 Euro ohne Ums	528,94	200	200	0	200	200	200
		*) lfd. Beschaffung 200 €							
		7832089 Auszahlungen für den Erwerb von Sammelposten für Vermögensgegenstände des Anlagevermögens deren Anschaffungs- oder Herstellungskosten 150 Euro ohne Umsatzsteuer überschreiten, aber 1.000 Euro ohne Ums	0,00	400	400	0	400	400	400
		*) lfd. Beschaffung 400 €							
784	30	+ Auszahlungen für den Erwerb von Finanzanlagen	0,00	0	0	0	0	0	0
785	31	+ Auszahlungen für Baumaßnahmen	0,00	0	0	0	0	0	0
786	32	+ Auszahlungen für die Gewährung von Ausleihungen (für Investitionen und Investitionsförderungsmaßnahmen Dritter)	0,00	0	0	0	0	0	0
	33	+ Sonstige Investitionsauszahlungen	0,00	0	0	0	0	0	0
	34	= Summe der investiven Auszahlungen (= Zeilen 27 bis 33)	528,94	600	600	0	600	600	600
	35	= Saldo aus Investitionstätigkeit (= Zeilen 26 / 34)	-528,94	-600	-600	0	-600	-600	-600
	36	= Finanzmittelüberschuss/-fehlbetrag (= Zeilen 17 und 35)	-26.167,89	-300	-22.700	0	-24.100	-25.600	-27.000

Teilfinanzplan 2022

Seite : 208

Datum: 14.12.2021

Uhrzeit: 16:21:34

Gemeinde: 01 Gemeinde Flintbek

Hauptproduktbereich	3	Soziales und Jugend
Produktbereich	36	Kinder-, Jugend- und Familienhilfe
Produktgruppe	362	Jugendarbeit
Produkt	36222	Allgemeine Jugendarbeit Jugenderholungsfreizeiten u. -fahrten

Ein- und Auszahlungsarten			Ergebnis des Vorvorjahres	Ansatz des Vorjahres	Ansatz des Haushaltsjahres	Verpflichtungsermächtigungen	Planung Haushaltsjahr + 1	Planung Haushaltsjahr + 2	Planung Haushaltsjahr + 3
			2020	2021	2022	2022	2023	2024	2025
			in EUR	in EUR	in EUR	in EUR	in EUR	in EUR	in EUR
1	2	3	4	5	6	7	8	9	10
Ohne Projektzuordnung									
		laufende Verwaltungstätigkeit							
60	1	Steuern und ähnliche Abgaben	0,00	0	0	-----	0	0	0
61	2	+ Zuweisungen und allgemeine Umlagen	0,00	0	0	-----	0	0	0
62	3	+ Sonstige Transfereinzahlungen	0,00	0	0	-----	0	0	0
63	4	+ öffentlich-rechtliche Leistungsentgelte	0,00	0	0	-----	0	0	0
641 642 646	5	+ privatrechtliche Leistungsentgelte	0,00	0	0	-----	0	0	0
648	6	+ Kostenerstattungen und Kostenumlagen	0,00	0	0	-----	0	0	0
65	7	+ sonstige Einzahlungen	0,00	0	0	-----	0	0	0
66	8	+ Zinsen und sonstige Finanzeinzahlungen	0,00	0	0	-----	0	0	0
	9	= Einzahlungen aus laufender Verwaltungstätigkeit	0,00	0	0	-----	0	0	0
70	10	Personalauszahlungen	1.448,61	1.700	1.700	-----	1.700	1.700	1.800
		7012000 Dienstbezüge Arbeitnehmer/-innen	1.140,27	1.200	1.200	-----	1.200	1.200	1.300
		7022000 Beiträge zu Versorgungskassen Arbeitnehmer/-innen	71,69	100	100	-----	100	100	100
		7032000 Beiträge zur gesetzlichen Sozialversicherung Arbeitnehmer/-innen	232,06	300	300	-----	300	300	300
		7041000 Beihilfen, Unterstützungsleistungen und dgl. für Beschäftigte	4,59	100	100	-----	100	100	100
71	11	+ Versorgungsauszahlungen	0,00	0	0	-----	0	0	0
72	12	+ Auszahlungen für Sach- u. Dienstleistungen	0,00	0	0	-----	0	0	0
75	13	+ Zinsen und sonstige Finanzauszahlungen	0,00	0	0	-----	0	0	0
73	14	+ Transferauszahlungen	90,00	2.000	2.000	-----	2.000	2.000	2.000
		7318000 Auszahlungen für Zuweisungen und Zuschüsse für laufende Zwecke an übrige Bereiche *)1. Jugendfahrten 1.500 €, Kinderferienpass 500 €	90,00	2.000	2.000	-----	2.000	2.000	2.000
74	15	+ sonstige Auszahlungen	0,00	0	0	-----	0	0	0
	16	= Auszahlungen aus laufender Verwaltungstätigkeit (= Zeilen 10 bis 15)	1.538,61	3.700	3.700	-----	3.700	3.700	3.800
	17	Saldo aus laufender Verwaltungstätigkeit (= Zeilen 9 / 16)	-1.538,61	-3.700	-3.700	-----	-3.700	-3.700	-3.800
		Investitionstätigkeit							
681	18	Einzahlungen aus Zuweisungen und Zuschüssen für Investitionen und Investitionsförderungsmaßnahmen	0,00	0	0	0	0	0	0
682	19	+ Einzahlungen aus der Veräußerung von Grundstücken und Gebäude	0,00	0	0	0	0	0	0
683	20	+ Einzahlungen aus der Veräußerung von beweglichem Anlagevermögen	0,00	0	0	0	0	0	0
684	21	+ Einzahlungen aus der Veräußerung von Finanzanlage	0,00	0	0	0	0	0	0
685	22	+ Einzahlungen aus der Abwicklung von Baumaßnahme	0,00	0	0	0	0	0	0
686	23	+ Einzahlungen aus Rückflüssen (für Investitionen und Investitionsförderungsmaßnahmen Dritter)	0,00	0	0	0	0	0	0
688	24	+ Einzahlungen aus Beiträgen u. ä. Entgelten	0,00	0	0	0	0	0	0
689	25	+ sonstige Investitionseinzahlungen	0,00	0	0	0	0	0	0

Teilfinanzplan 2022

Seite : 209

Datum: 14.12.2021

Uhrzeit: 16:21:34

Gemeinde: 01 Gemeinde Flintbek

Hauptproduktbereich	3	Soziales und Jugend
Produktbereich	36	Kinder-, Jugend- und Familienhilfe
Produktgruppe	362	Jugendarbeit
Produkt	36222	Allgemeine Jugendarbeit Jugenderholungsfreizeiten u. -fahrten

Ein- und Auszahlungsarten			Ergebnis des Vorvor- jahres	Ansatz des Vorjah- res	Ansatz des Haus- haltsjahres	Ver- pflich- tungs- ermäch- tigungen	Planung Haus- haltsjahr + 1	Planung Haus- haltsjahr + 2	Planung Haus- haltsjahr + 3
			2020	2021	2022	2022	2023	2024	2025
			in EUR	in EUR	in EUR	in EUR	in EUR	in EUR	in EUR
1	2	3	4	5	6	7	8	9	10
	26	= Summe der investiven Einzahlungen	0,00	0	0	0	0	0	0
781	27	Auszahlungen von Zuweisungen und Zuschüssen für Investitionen und Investitionsförderungsmaßnahmen	0,00	0	0	0	0	0	0
782	28	+ Auszahlungen für den Erwerb von Grundstücken und Gebäuden	0,00	0	0	0	0	0	0
783	29	+ Auszahlungen für den Erwerb von beweglichem Anlagevermögen	0,00	0	0	0	0	0	0
784	30	+ Auszahlungen für den Erwerb von Finanzanlagen	0,00	0	0	0	0	0	0
785	31	+ Auszahlungen für Baumaßnahmen	0,00	0	0	0	0	0	0
786	32	+ Auszahlungen für die Gewährung von Ausleihungen (für Investitionen und Investitionsförderungsmaßnahmen Dritter)	0,00	0	0	0	0	0	0
	33	+ Sonstige Investitionsauszahlungen	0,00	0	0	0	0	0	0
	34	= Summe der investiven Auszahlungen (= Zeilen 27 bis 33)	0,00	0	0	0	0	0	0
	35	= Saldo aus Investitionstätigkeit (= Zeilen 26 / 34)	0,00	0	0	0	0	0	0
	36	= Finanzmittelüberschuss/-fehlbetrag (= Zeilen 17 und 35)	-1.538,61	-3.700	-3.700	0	-3.700	-3.700	-3.800

Teilfinanzplan 2022

Seite : 210

Datum: 14.12.2021

Uhrzeit: 16:21:34

Gemeinde: 01 Gemeinde Flintbek

Hauptproduktbereich	3	Soziales und Jugend
Produktbereich	36	Kinder-, Jugend- und Familienhilfe
Produktgruppe	365	Tageseinrichtungen für Kinder
Produkt	36501	Gemeindekindertagesstätte "Ich und Du", Butenschönsredder

Ein- und Auszahlungsarten			Ergebnis des Vorvorjahres	Ansatz des Vorjahres	Ansatz des Haushaltsjahres	Verpflichtungsermächtigungen	Planung Haushaltsjahr + 1	Planung Haushaltsjahr + 2	Planung Haushaltsjahr + 3
			2020	2021	2022	2022	2023	2024	2025
			in EUR	in EUR	in EUR	in EUR	in EUR	in EUR	in EUR
1	2	3	4	5	6	7	8	9	10

Ohne Projektzuordnung

		laufende Verwaltungstätigkeit							
60	1	Steuern und ähnliche Abgaben	0,00	0	0	-----	0	0	0
61	2	+ Zuweisungen und allgemeine Umlagen	0,00	0	0	-----	0	0	0
62	3	+ Sonstige Transfereinzahlungen	0,00	0	0	-----	0	0	0
63	4	+ öffentlich-rechtliche Leistungsentgelte	0,00	0	0	-----	0	0	0
641	5	+ privatrechtliche Leistungsentgelte	0,00	0	0	-----	0	0	0
642									
646									
648	6	+ Kostenerstattungen und Kostenumlagen	0,00	0	0	-----	0	0	0
65	7	+ sonstige Einzahlungen	0,00	0	0	-----	0	0	0
66	8	+ Zinsen und sonstige Finanzeinzahlungen	0,00	0	0	-----	0	0	0
	9	= Einzahlungen aus laufender Verwaltungstätigkeit	0,00	0	0	-----	0	0	0
70	10	Personalauszahlungen	7.794,34	0	0	-----	0	0	0
		7012000 Dienstbezüge Arbeitnehmer/-innen	6.142,49	0	0	-----	0	0	0
		7022000 Beiträge zu Versorgungskassen Arbeitnehmer/-innen	396,18	0	0	-----	0	0	0
		7032000 Beiträge zur gesetzlichen Sozialversicherung Arbeitnehmer/-innen	1.229,22	0	0	-----	0	0	0
		7041000 Beihilfen, Unterstützungsleistungen und dgl. für Beschäftigte	26,45	0	0	-----	0	0	0
71	11	+ Versorgungsauszahlungen	0,00	0	0	-----	0	0	0
72	12	+ Auszahlungen für Sach- u. Dienstleistungen	0,00	0	0	-----	0	0	0
75	13	+ Zinsen und sonstige Finanzauszahlungen	0,00	0	0	-----	0	0	0
73	14	+ Transferauszahlungen	0,00	0	0	-----	0	0	0
74	15	+ sonstige Auszahlungen	0,00	0	0	-----	0	0	0
	16	= Auszahlungen aus laufender Verwaltungstätigkeit (= Zeilen 10 bis 15)	7.794,34	0	0	-----	0	0	0
	17	Saldo aus laufender Verwaltungstätigkeit (= Zeilen 9 / 16)	-7.794,34	0	0	-----	0	0	0
		Investitionstätigkeit							
681	18	Einzahlungen aus Zuweisungen und Zuschüssen für Investitionen und Investitionsförderungsmaßnahmen	0,00	0	0	0	0	0	0
682	19	+ Einzahlungen aus der Veräußerung von Grundstücken und Gebäude	0,00	0	0	0	0	0	0
683	20	+ Einzahlungen aus der Veräußerung von beweglichem Anlagevermögen	0,00	0	0	0	0	0	0
684	21	+ Einzahlungen aus der Veräußerung von Finanzanlage	0,00	0	0	0	0	0	0
685	22	+ Einzahlungen aus der Abwicklung von Baumaßnahme	0,00	0	0	0	0	0	0
686	23	+ Einzahlungen aus Rückflüssen (für Investitionen und Investitionsförderungsmaßnahmen Dritter)	0,00	0	0	0	0	0	0
688	24	+ Einzahlungen aus Beiträgen u. ä. Entgelten	0,00	0	0	0	0	0	0
689	25	+ sonstige Investitionseinzahlungen	0,00	0	0	0	0	0	0
	26	= Summe der investiven Einzahlungen	0,00	0	0	0	0	0	0
781	27	Auszahlungen von Zuweisungen und Zuschüssen für Investitionen und Investitionsförderungsmaßnahmen	0,00	0	0	0	0	0	0

Gemeinde: 01 Gemeinde Flintbek

Hauptproduktbereich	3	Soziales und Jugend
Produktbereich	36	Kinder-, Jugend- und Familienhilfe
Produktgruppe	365	Tageseinrichtungen für Kinder
Produkt	36501	Gemeindekindertagesstätte "Ich und Du", Butenschönsredder

Ein- und Auszahlungsarten			Ergebnis des Vorvor- jahres	Ansatz des Vorjah- res	Ansatz des Haus- haltsjahres	Ver- pflich- tungs- ermäch- tigungen	Planung Haus- haltsjahr + 1	Planung Haus- haltsjahr + 2	Planung Haus- haltsjahr + 3
			2020	2021	2022	2022	2023	2024	2025
			in EUR	in EUR	in EUR	in EUR	in EUR	in EUR	in EUR
1	2	3	4	5	6	7	8	9	10
782	28	+ Auszahlungen für den Erwerb von Grundstücken und Gebäuden	0,00	0	0	0	0	0	0
783	29	+ Auszahlungen für den Erwerb von beweglichem Anlagevermögen	0,00	0	0	0	0	0	0
784	30	+ Auszahlungen für den Erwerb von Finanzanlagen	0,00	0	0	0	0	0	0
785	31	+ Auszahlungen für Baumaßnahmen	0,00	0	0	0	0	0	0
786	32	+ Auszahlungen für die Gewährung von Ausleihungen (für Investitionen und Investitionsförderungsmaßnahmen Dritter)	0,00	0	0	0	0	0	0
	33	+ Sonstige Investitionsauszahlungen	0,00	0	0	0	0	0	0
	34	= Summe der investiven Auszahlungen (= Zeilen 27 bis 33)	0,00	0	0	0	0	0	0
	35	= Saldo aus Investitionstätigkeit (= Zeilen 26 / 34)	0,00	0	0	0	0	0	0
	36	= Finanzmittelüberschuss/-fehlbetrag (= Zeilen 17 und 35)	-7.794,34	0	0	0	0	0	0

Teilfinanzplan 2022

Seite : 212

Datum: 14.12.2021

Uhrzeit: 16:21:34

Gemeinde: 01 Gemeinde Flintbek

Hauptproduktbereich	3	Soziales und Jugend
Produktbereich	36	Kinder-, Jugend- und Familienhilfe
Produktgruppe	365	Tageseinrichtungen für Kinder
Produkt	36502	Förderung Kinder

Ein- und Auszahlungsarten			Ergebnis des Vorvorjahres	Ansatz des Vorjahres	Ansatz des Haushaltsjahres	Verpflichtungsermächtigungen	Planung Haushaltsjahr + 1	Planung Haushaltsjahr + 2	Planung Haushaltsjahr + 3
			2020	2021	2022	2022	2023	2024	2025
			in EUR	in EUR	in EUR	in EUR	in EUR	in EUR	in EUR
1	2	3	4	5	6	7	8	9	10
Ohne Projektzuordnung									
		laufende Verwaltungstätigkeit							
60	1	Steuern und ähnliche Abgaben	0,00	0	0	-----	0	0	0
61	2	+ Zuweisungen und allgemeine Umlagen	0,00	0	0	-----	0	0	0
62	3	+ Sonstige Transfereinzahlungen	0,00	0	0	-----	0	0	0
63	4	+ öffentlich-rechtliche Leistungsentgelte	0,00	0	0	-----	0	0	0
641 642 646	5	+ privatrechtliche Leistungsentgelte	0,00	0	0	-----	0	0	0
648	6	+ Kostenerstattungen und Kostenumlagen	358.946,28	0	0	-----	0	0	0
		6481000 Einzahlungen aus Kostenerstattungen, Kostenumlagen Land	358.946,28	0	0	-----	0	0	0
65	7	+ sonstige Einzahlungen	0,00	0	0	-----	0	0	0
66	8	+ Zinsen und sonstige Finanzeinzahlungen	0,00	0	0	-----	0	0	0
	9	= Einzahlungen aus laufender Verwaltungstätigkeit	358.946,28	0	0	-----	0	0	0
70	10	Personalauszahlungen	6.558,74	27.900	24.900	-----	25.200	25.500	26.000
		7012000 Dienstbezüge Arbeitnehmer/-innen	5.134,04	21.600	19.200	-----	19.500	19.800	20.100
		7022000 Beiträge zu Versorgungskassen Arbeitnehmer/-innen	343,43	1.500	1.300	-----	1.300	1.300	1.400
		7032000 Beiträge zur gesetzlichen Sozialversicherung Arbeitnehmer/-innen	1.059,97	4.700	4.200	-----	4.300	4.300	4.400
		7041000 Beihilfen, Unterstützungsleistungen und dgl. für Beschäftigte	21,30	100	200	-----	100	100	100
71	11	+ Versorgungsauszahlungen	0,00	0	0	-----	0	0	0
72	12	+ Auszahlungen für Sach- u. Dienstleistungen	0,00	0	0	-----	0	0	0
75	13	+ Zinsen und sonstige Finanzauszahlungen	0,00	0	0	-----	0	0	0
73	14	+ Transferauszahlungen	379.004,41	1.250.000	1.400.000	-----	1.400.000	1.400.000	1.400.000
		7318000 Auszahlungen für Zuweisungen und Zuschüsse für laufende Zwecke an übrige Bereiche *) Zahlungen als Wohnortgemeinde nach dem neuen KiTaGesetz	379.004,41	1.250.000	1.400.000	-----	1.400.000	1.400.000	1.400.000
74	15	+ sonstige Auszahlungen	0,00	0	0	-----	0	0	0
	16	= Auszahlungen aus laufender Verwaltungstätigkeit (= Zeilen 10 bis 15)	385.563,15	1.277.900	1.424.900	-----	1.425.200	1.425.500	1.426.000
	17	Saldo aus laufender Verwaltungstätigkeit (= Zeilen 9 / 16)	-26.616,87	-1.277.900	-1.424.900	-----	-1.425.200	-1.425.500	-1.426.000
		Investitionstätigkeit							
681	18	Einzahlungen aus Zuweisungen und Zuschüssen für Investitionen und Investitionsförderungsmaßnahmen	0,00	0	0	0	0	0	0
682	19	+ Einzahlungen aus der Veräußerung von Grundstücken und Gebäude	0,00	0	0	0	0	0	0
683	20	+ Einzahlungen aus der Veräußerung von beweglichem Anlagevermögen	0,00	0	0	0	0	0	0
684	21	+ Einzahlungen aus der Veräußerung von Finanzanlage	0,00	0	0	0	0	0	0
685	22	+ Einzahlungen aus der Abwicklung von Baumaßnahme	0,00	0	0	0	0	0	0
686	23	+ Einzahlungen aus Rückflüssen (für Investitionen und Investitionsförderungsmaßnahmen Dritter)	0,00	0	0	0	0	0	0

Teilfinanzplan 2022

Seite : 213

Datum: 14.12.2021

Uhrzeit: 16:21:34

Gemeinde: 01 Gemeinde Flintbek

Hauptproduktbereich	3	Soziales und Jugend
Produktbereich	36	Kinder-, Jugend- und Familienhilfe
Produktgruppe	365	Tageseinrichtungen für Kinder
Produkt	36502	Förderung Kinder

Ein- und Auszahlungsarten			Ergebnis des Vorvorjahres	Ansatz des Vorjahres	Ansatz des Haushaltsjahres	Verpflichtungsermächtigungen	Planung Haushaltsjahr + 1	Planung Haushaltsjahr + 2	Planung Haushaltsjahr + 3
			2020	2021	2022	2022	2023	2024	2025
			in EUR	in EUR	in EUR	in EUR	in EUR	in EUR	in EUR
1	2	3	4	5	6	7	8	9	10
688	24	+ Einzahlungen aus Beiträgen u. ä. Entgelten	0,00	0	0	0	0	0	0
689	25	+ sonstige Investitionseinzahlungen	0,00	0	0	0	0	0	0
	26	= Summe der investiven Einzahlungen	0,00	0	0	0	0	0	0
781	27	Auszahlungen von Zuweisungen und Zuschüssen für Investitionen und Investitionsförderungsmaßnahmen	0,00	0	0	0	0	0	0
782	28	+ Auszahlungen für den Erwerb von Grundstücken und Gebäuden	0,00	0	0	0	0	0	0
783	29	+ Auszahlungen für den Erwerb von beweglichem Anlagevermögen	0,00	0	0	0	0	0	0
784	30	+ Auszahlungen für den Erwerb von Finanzanlagen	0,00	0	0	0	0	0	0
785	31	+ Auszahlungen für Baumaßnahmen	0,00	0	0	0	0	0	0
786	32	+ Auszahlungen für die Gewährung von Ausleihungen (für Investitionen und Investitionsförderungsmaßnahmen Dritter)	0,00	0	0	0	0	0	0
	33	+ Sonstige Investitionsauszahlungen	0,00	0	0	0	0	0	0
	34	= Summe der investiven Auszahlungen (= Zeilen 27 bis 33)	0,00	0	0	0	0	0	0
	35	= Saldo aus Investitionstätigkeit (= Zeilen 26 / 34)	0,00	0	0	0	0	0	0
	36	= Finanzmittelüberschuss/-fehlbetrag (= Zeilen 17 und 35)	-26.616,87	-1.277.900	-1.424.900	0	-1.425.200	-1.425.500	-1.426.000

301 Kita d. AWO									
		laufende Verwaltungstätigkeit							
60	1	Steuern und ähnliche Abgaben	0,00	0	0	-----	0	0	0
61	2	+ Zuweisungen und allgemeine Umlagen	0,00	0	0	-----	0	0	0
62	3	+ Sonstige Transfereinzahlungen	0,00	0	0	-----	0	0	0
63	4	+ öffentlich-rechtliche Leistungsentgelte	0,00	0	0	-----	0	0	0
641	5	+ privatrechtliche Leistungsentgelte	0,00	0	0	-----	0	0	0
642									
646									
648	6	+ Kostenerstattungen und Kostenumlagen	0,00	806.400	807.100	-----	807.100	807.100	807.100
		6481000 Einzahlungen aus Kostenerstattungen, Kostenumlagen Land *) Erstattung vom Kreis für die AWO	0,00	792.400	807.100	-----	807.100	807.100	807.100
		6482000 Einzahlungen aus Kostenerstattungen, Kostenumlagen Gemeinden (GV) *) alter Kostenausgleich 08-12.2020	0,00	14.000	0	-----	0	0	0
65	7	+ sonstige Einzahlungen	0,00	0	0	-----	0	0	0
66	8	+ Zinsen und sonstige Finanzeinzahlungen	0,00	0	0	-----	0	0	0
	9	= Einzahlungen aus laufender Verwaltungstätigkeit	0,00	806.400	807.100	-----	807.100	807.100	807.100
70	10	Personalauszahlungen	0,00	0	0	-----	0	0	0
71	11	+ Versorgungsauszahlungen	0,00	0	0	-----	0	0	0
72	12	+ Auszahlungen für Sach- u. Dienstleistungen	0,00	0	0	-----	0	0	0
75	13	+ Zinsen und sonstige Finanzauszahlungen	0,00	0	0	-----	0	0	0
73	14	+ Transferauszahlungen	269.155,77	795.600	818.600	-----	818.600	818.600	818.600
		7318000 Auszahlungen für Zuweisungen und Zuschüsse für laufende Zwecke an übrige Bereiche *) Betriebskostenzuschuss vom Kreis; gedeckt durch Einnahme bei 4481000	269.155,77	795.600	818.600	-----	818.600	818.600	818.600

Teilfinanzplan 2022

Seite : 214

Datum: 14.12.2021

Uhrzeit: 16:21:34

Gemeinde: 01 Gemeinde Flintbek

Hauptproduktbereich 3 Soziales und Jugend
 Produktbereich 36 Kinder-, Jugend- und Familienhilfe
 Produktgruppe 365 Tageseinrichtungen für Kinder
 Produkt 36502 Förderung Kinder

Ein- und Auszahlungsarten			Ergebnis des Vorvorjahres	Ansatz des Vorjahres	Ansatz des Haushaltsjahres	Verpflichtungsermächtigungen	Planung Haushaltsjahr + 1	Planung Haushaltsjahr + 2	Planung Haushaltsjahr + 3
			2020	2021	2022	2022	2023	2024	2025
			in EUR	in EUR	in EUR	in EUR	in EUR	in EUR	in EUR
1	2	3	4	5	6	7	8	9	10
74	15	+ sonstige Auszahlungen	0,00	0	0	----	0	0	0
	16	= Auszahlungen aus laufender Verwaltungstätigkeit (= Zeilen 10 bis 15)	269.155,77	795.600	818.600	----	818.600	818.600	818.600
	17	Saldo aus laufender Verwaltungstätigkeit (= Zeilen 9 / 16)	-269.155,77	10.800	-11.500	----	-11.500	-11.500	-11.500
		Investitionstätigkeit							
681	18	Einzahlungen aus Zuweisungen und Zuschüssen für Investitionen und Investitionsförderungsmaßnahmen	0,00	0	0	0	0	0	0
682	19	+ Einzahlungen aus der Veräußerung von Grundstücken und Gebäuden	0,00	0	0	0	0	0	0
683	20	+ Einzahlungen aus der Veräußerung von beweglichem Anlagevermögen	0,00	0	0	0	0	0	0
684	21	+ Einzahlungen aus der Veräußerung von Finanzanlage	0,00	0	0	0	0	0	0
685	22	+ Einzahlungen aus der Abwicklung von Baumaßnahme	0,00	0	0	0	0	0	0
686	23	+ Einzahlungen aus Rückflüssen (für Investitionen und Investitionsförderungsmaßnahmen Dritter)	0,00	0	0	0	0	0	0
688	24	+ Einzahlungen aus Beiträgen u. ä. Entgelten	0,00	0	0	0	0	0	0
689	25	+ sonstige Investitionseinzahlungen	0,00	0	0	0	0	0	0
	26	= Summe der investiven Einzahlungen	0,00	0	0	0	0	0	0
781	27	Auszahlungen von Zuweisungen und Zuschüssen für Investitionen und Investitionsförderungsmaßnahmen	0,00	0	0	0	0	0	0
782	28	+ Auszahlungen für den Erwerb von Grundstücken und Gebäuden	0,00	0	0	0	0	0	0
783	29	+ Auszahlungen für den Erwerb von beweglichem Anlagevermögen	0,00	0	0	0	0	0	0
784	30	+ Auszahlungen für den Erwerb von Finanzanlagen	0,00	0	0	0	0	0	0
785	31	+ Auszahlungen für Baumaßnahmen	0,00	0	0	0	0	0	0
786	32	+ Auszahlungen für die Gewährung von Ausleihungen (für Investitionen und Investitionsförderungsmaßnahmen Dritter)	0,00	0	0	0	0	0	0
	33	+ Sonstige Investitionsauszahlungen	0,00	0	0	0	0	0	0
	34	= Summe der investiven Auszahlungen (= Zeilen 27 bis 33)	0,00	0	0	0	0	0	0
	35	= Saldo aus Investitionstätigkeit (= Zeilen 26 / 34)	0,00	0	0	0	0	0	0
	36	= Finanzmittelüberschuss/-fehlbetrag (= Zeilen 17 und 35)	-269.155,77	10.800	-11.500	0	-11.500	-11.500	-11.500
302 Kita d. Ev.-luth. Kirche Flintbek									
		laufende Verwaltungstätigkeit							
60	1	Steuern und ähnliche Abgaben	0,00	0	0	----	0	0	0
61	2	+ Zuweisungen und allgemeine Umlagen	0,00	0	0	----	0	0	0
62	3	+ Sonstige Transfereinzahlungen	0,00	0	0	----	0	0	0
63	4	+ öffentlich-rechtliche Leistungsentgelte	0,00	0	0	----	0	0	0
641 642 646	5	+ privatrechtliche Leistungsentgelte	0,00	0	0	----	0	0	0
648	6	+ Kostenerstattungen und Kostenumlagen	26.520,00	728.700	735.300	----	735.300	735.300	735.300
		6481000 Einzahlungen aus Kostenerstattungen, Kostenumlagen Land	0,00	708.700	735.300	----	735.300	735.300	735.300

Teilfinanzplan 2022

Seite : 215

Datum: 14.12.2021

Uhrzeit: 16:21:34

Gemeinde: 01 Gemeinde Flintbek

Hauptproduktbereich 3 Soziales und Jugend
 Produktbereich 36 Kinder-, Jugend- und Familienhilfe
 Produktgruppe 365 Tageseinrichtungen für Kinder
 Produkt 36502 Förderung Kinder

Ein- und Auszahlungsarten			Ergebnis des Vorvor- jahres	Ansatz des Vorjah- res	Ansatz des Haus- haltsjahres	Ver- pflich- tungs- ermäch- tigungen	Planung Haus- haltsjahr + 1	Planung Haus- haltsjahr + 2	Planung Haus- haltsjahr + 3
			2020	2021	2022	2022	2023	2024	2025
			in EUR	in EUR	in EUR	in EUR	in EUR	in EUR	in EUR
1	2	3	4	5	6	7	8	9	10
		6482000 Einzahlungen aus Kostenerstattungen, Kostenumlagen Gemeinden (GV)) alter Kostenausgleich 08-12.2020	26.520,00	20.000	0	----	0	0	0
65	7	+ sonstige Einzahlungen	0,00	0	0	----	0	0	0
66	8	+ Zinsen und sonstige Finanzeinzahlungen	0,00	0	0	----	0	0	0
	9	= Einzahlungen aus laufender Verwaltungstätigkeit	26.520,00	728.700	735.300	----	735.300	735.300	735.300
70	10	Personalauszahlungen	0,00	0	0	----	0	0	0
71	11	+ Versorgungsauszahlungen	0,00	0	0	----	0	0	0
72	12	+ Auszahlungen für Sach- u. Dienstleistungen	0,00	0	0	----	0	0	0
75	13	+ Zinsen und sonstige Finanzauszahlungen	0,00	0	0	----	0	0	0
73	14	+ Transferauszahlungen	473.713,50	635.200	744.300	----	744.300	744.300	744.300
		7318000 Auszahlungen für Zuweisungen und Zuschüsse für laufende Zwecke an übrige Bereiche) Betriebskostenzuschuss vom Kreis; gedeckt durch Einnahme bei 4481000	473.713,50	635.200	744.300	----	744.300	744.300	744.300
74	15	+ sonstige Auszahlungen	0,00	0	0	----	0	0	0
	16	= Auszahlungen aus laufender Verwaltungstätigkeit (= Zeilen 10 bis 15)	473.713,50	635.200	744.300	----	744.300	744.300	744.300
	17	Saldo aus laufender Verwaltungstätigkeit (= Zeilen 9 / 16)	-447.193,50	93.500	-9.000	----	-9.000	-9.000	-9.000
		Investitionstätigkeit							
681	18	Einzahlungen aus Zuweisungen und Zuschüssen für Investitionen und Investitionsförderungsmaßnahmen	0,00	0	0	0	0	0	0
682	19	+ Einzahlungen aus der Veräußerung von Grundstücken und Gebäuden	0,00	0	0	0	0	0	0
683	20	+ Einzahlungen aus der Veräußerung von beweglichem Anlagevermögen	0,00	0	0	0	0	0	0
684	21	+ Einzahlungen aus der Veräußerung von Finanzanlage	0,00	0	0	0	0	0	0
685	22	+ Einzahlungen aus der Abwicklung von Baumaßnahme	0,00	0	0	0	0	0	0
686	23	+ Einzahlungen aus Rückflüssen (für Investitionen und Investitionsförderungsmaßnahmen Dritter)	0,00	0	0	0	0	0	0
688	24	+ Einzahlungen aus Beiträgen u. ä. Entgelten	0,00	0	0	0	0	0	0
689	25	+ sonstige Investitionseinzahlungen	0,00	0	0	0	0	0	0
	26	= Summe der investiven Einzahlungen	0,00	0	0	0	0	0	0
781	27	Auszahlungen von Zuweisungen und Zuschüssen für Investitionen und Investitionsförderungsmaßnahmen	0,00	0	0	0	0	0	0
782	28	+ Auszahlungen für den Erwerb von Grundstücken und Gebäuden	0,00	0	0	0	0	0	0
783	29	+ Auszahlungen für den Erwerb von beweglichem Anlagevermögen	0,00	0	0	0	0	0	0
784	30	+ Auszahlungen für den Erwerb von Finanzanlagen	0,00	0	0	0	0	0	0
785	31	+ Auszahlungen für Baumaßnahmen	0,00	0	0	0	0	0	0
786	32	+ Auszahlungen für die Gewährung von Ausleihungen (für Investitionen und Investitionsförderungsmaßnahmen Dritter)	0,00	0	0	0	0	0	0
	33	+ Sonstige Investitionsauszahlungen	0,00	0	0	0	0	0	0
	34	= Summe der investiven Auszahlungen (= Zeilen 27 bis 33)	0,00	0	0	0	0	0	0

Teilfinanzplan 2022

Seite : 216

Datum: 14.12.2021

Uhrzeit: 16:21:34

Gemeinde: 01 Gemeinde Flintbek

Hauptproduktbereich	3	Soziales und Jugend
Produktbereich	36	Kinder-, Jugend- und Familienhilfe
Produktgruppe	365	Tageseinrichtungen für Kinder
Produkt	36502	Förderung Kinder

Ein- und Auszahlungsarten			Ergebnis des Vorvorjahres	Ansatz des Vorjahres	Ansatz des Haushaltsjahres	Verpflichtungsermächtigungen	Planung Haushaltsjahr + 1	Planung Haushaltsjahr + 2	Planung Haushaltsjahr + 3
			2020	2021	2022	2022	2023	2024	2025
			in EUR	in EUR	in EUR	in EUR	in EUR	in EUR	in EUR
1	2	3	4	5	6	7	8	9	10
	35	= Saldo aus Investitionstätigkeit (= Zeilen 26 / 34)	0,00	0	0	0	0	0	0
	36	= Finanzmittelüberschuss/-fehlbetrag (= Zeilen 17 und 35)	-447.193,50	93.500	-9.000	0	-9.000	-9.000	-9.000

303 Kita "Kl. Füße"									
		laufende Verwaltungstätigkeit							
60	1	Steuern und ähnliche Abgaben	0,00	0	0	-----	0	0	0
61	2	+ Zuweisungen und allgemeine Umlagen	0,00	0	0	-----	0	0	0
62	3	+ Sonstige Transfereinzahlungen	0,00	0	0	-----	0	0	0
63	4	+ öffentlich-rechtliche Leistungsentgelte	0,00	0	0	-----	0	0	0
641	5	+ privatrechtliche Leistungsentgelte	0,00	0	0	-----	0	0	0
642									
646									
648	6	+ Kostenerstattungen und Kostenumlagen	0,00	156.300	157.900	-----	157.900	157.900	157.900
		6481000 Einzahlungen aus Kostenerstattungen, Kostenumlagen Land	0,00	152.600	157.900	-----	157.900	157.900	157.900
		*) Erstattung vom Kreis für die Kl. Füße							
		6482000 Einzahlungen aus Kostenerstattungen, Kostenumlagen Gemeinden (GV)	0,00	3.700	0	-----	0	0	0
		*) alter Kostenausgleich 08-12.2020							
65	7	+ sonstige Einzahlungen	0,00	0	0	-----	0	0	0
66	8	+ Zinsen und sonstige Finanzeinzahlungen	0,00	0	0	-----	0	0	0
	9	= Einzahlungen aus laufender Verwaltungstätigkeit	0,00	156.300	157.900	-----	157.900	157.900	157.900
70	10	Personalauszahlungen	0,00	0	0	-----	0	0	0
71	11	+ Versorgungsauszahlungen	0,00	0	0	-----	0	0	0
72	12	+ Auszahlungen für Sach- u. Dienstleistungen	0,00	0	0	-----	0	0	0
75	13	+ Zinsen und sonstige Finanzauszahlungen	0,00	0	0	-----	0	0	0
73	14	+ Transferauszahlungen	98.102,31	148.400	157.900	-----	157.900	157.900	157.900
		7318000 Auszahlungen für Zuweisungen und Zuschüsse für laufende Zwecke an übrige Bereiche	98.102,31	148.400	157.900	-----	157.900	157.900	157.900
		*) Betriebskostenzuschuss vom Kreis; gedeckt durch Einnahme bei 4481000							
74	15	+ sonstige Auszahlungen	0,00	0	0	-----	0	0	0
	16	= Auszahlungen aus laufender Verwaltungstätigkeit (= Zeilen 10 bis 15)	98.102,31	148.400	157.900	-----	157.900	157.900	157.900
	17	Saldo aus laufender Verwaltungstätigkeit (= Zeilen 9 / 16)	-98.102,31	7.900	0	-----	0	0	0
		Investitionstätigkeit							
681	18	Einzahlungen aus Zuweisungen und Zuschüssen für Investitionen und Investitionsförderungsmaßnahmen	0,00	0	0	0	0	0	0
682	19	+ Einzahlungen aus der Veräußerung von Grundstücken und Gebäude	0,00	0	0	0	0	0	0
683	20	+ Einzahlungen aus der Veräußerung von beweglichem Anlagevermögen	0,00	0	0	0	0	0	0
684	21	+ Einzahlungen aus der Veräußerung von Finanzanlage	0,00	0	0	0	0	0	0
685	22	+ Einzahlungen aus der Abwicklung von Baumaßnahme	0,00	0	0	0	0	0	0
686	23	+ Einzahlungen aus Rückflüssen (für Investitionen und Investitionsförderungsmaßnahmen Dritter)	0,00	0	0	0	0	0	0

Teilfinanzplan 2022

Seite : 217

Datum: 14.12.2021

Uhrzeit: 16:21:34

Gemeinde: 01 Gemeinde Flintbek

Hauptproduktbereich	3	Soziales und Jugend
Produktbereich	36	Kinder-, Jugend- und Familienhilfe
Produktgruppe	365	Tageseinrichtungen für Kinder
Produkt	36502	Förderung Kinder

Ein- und Auszahlungsarten			Ergebnis des Vorvorjahres	Ansatz des Vorjahres	Ansatz des Haushaltsjahres	Verpflichtungsermächtigungen	Planung Haushaltsjahr + 1	Planung Haushaltsjahr + 2	Planung Haushaltsjahr + 3
			2020	2021	2022	2022	2023	2024	2025
			in EUR	in EUR	in EUR	in EUR	in EUR	in EUR	in EUR
1	2	3	4	5	6	7	8	9	10
688	24	+ Einzahlungen aus Beiträgen u. ä. Entgelten	0,00	0	0	0	0	0	0
689	25	+ sonstige Investitionseinzahlungen	0,00	0	0	0	0	0	0
	26	= Summe der investiven Einzahlungen	0,00	0	0	0	0	0	0
781	27	Auszahlungen von Zuweisungen und Zuschüssen für Investitionen und Investitionsförderungsmaßnahmen	0,00	0	0	0	0	0	0
782	28	+ Auszahlungen für den Erwerb von Grundstücken und Gebäuden	0,00	0	0	0	0	0	0
783	29	+ Auszahlungen für den Erwerb von beweglichem Anlagevermögen	0,00	0	0	0	0	0	0
784	30	+ Auszahlungen für den Erwerb von Finanzanlagen	0,00	0	0	0	0	0	0
785	31	+ Auszahlungen für Baumaßnahmen	0,00	0	0	0	0	0	0
786	32	+ Auszahlungen für die Gewährung von Ausleihungen (für Investitionen und Investitionsförderungsmaßnahmen Dritter)	0,00	0	0	0	0	0	0
	33	+ Sonstige Investitionsauszahlungen	0,00	0	0	0	0	0	0
	34	= Summe der investiven Auszahlungen (= Zeilen 27 bis 33)	0,00	0	0	0	0	0	0
	35	= Saldo aus Investitionstätigkeit (= Zeilen 26 / 34)	0,00	0	0	0	0	0	0
	36	= Finanzmittelüberschuss/-fehlbetrag (= Zeilen 17 und 35)	-98.102,31	7.900	0	0	0	0	0

304 Kita außerhalb Flintbek									
		laufende Verwaltungstätigkeit							
60	1	Steuern und ähnliche Abgaben	0,00	0	0	-----	0	0	0
61	2	+ Zuweisungen und allgemeine Umlagen	0,00	0	0	-----	0	0	0
62	3	+ Sonstige Transfereinzahlungen	0,00	0	0	-----	0	0	0
63	4	+ öffentlich-rechtliche Leistungsentgelte	0,00	0	0	-----	0	0	0
641	5	+ privatrechtliche Leistungsentgelte	0,00	0	0	-----	0	0	0
642									
646									
648	6	+ Kostenerstattungen und Kostenumlagen	0,00	0	0	-----	0	0	0
65	7	+ sonstige Einzahlungen	0,00	0	0	-----	0	0	0
66	8	+ Zinsen und sonstige Finanzeinzahlungen	0,00	0	0	-----	0	0	0
	9	= Einzahlungen aus laufender Verwaltungstätigkeit	0,00	0	0	-----	0	0	0
70	10	Personalauszahlungen	0,00	0	0	-----	0	0	0
71	11	+ Versorgungsauszahlungen	0,00	0	0	-----	0	0	0
72	12	+ Auszahlungen für Sach- u. Dienstleistungen	0,00	0	0	-----	0	0	0
75	13	+ Zinsen und sonstige Finanzauszahlungen	0,00	0	0	-----	0	0	0
73	14	+ Transferauszahlungen	34.243,06	11.000	0	-----	0	0	0
		7318000 Auszahlungen für Zuweisungen und Zuschüsse für laufende Zwecke an übrige Bereiche *) alter Kostenausgleich gem. § 25 a KiTaG für 08-12.20	34.243,06	11.000	0	-----	0	0	0
74	15	+ sonstige Auszahlungen	0,00	0	0	-----	0	0	0
	16	= Auszahlungen aus laufender Verwaltungstätigkeit (= Zeilen 10 bis 15)	34.243,06	11.000	0	-----	0	0	0
	17	Saldo aus laufender Verwaltungstätigkeit (= Zeilen 9 / 16)	-34.243,06	-11.000	0	-----	0	0	0
		Investitionstätigkeit							

Teilfinanzplan 2022

Seite : 218

Datum: 14.12.2021

Uhrzeit: 16:21:34

Gemeinde: 01 Gemeinde Flintbek

Hauptproduktbereich	3	Soziales und Jugend
Produktbereich	36	Kinder-, Jugend- und Familienhilfe
Produktgruppe	365	Tageseinrichtungen für Kinder
Produkt	36502	Förderung Kinder

Ein- und Auszahlungsarten			Ergebnis des Vorvorjahres	Ansatz des Vorjahres	Ansatz des Haushaltsjahres	Verpflichtungsermächtigungen	Planung Haushaltsjahr + 1	Planung Haushaltsjahr + 2	Planung Haushaltsjahr + 3
			2020	2021	2022	2022	2023	2024	2025
			in EUR	in EUR	in EUR	in EUR	in EUR	in EUR	in EUR
1	2	3	4	5	6	7	8	9	10
681	18	Einzahlungen aus Zuweisungen und Zuschüssen für Investitionen und Investitionsförderungsmaßnahmen	0,00	0	0	0	0	0	0
682	19	+ Einzahlungen aus der Veräußerung von Grundstücken und Gebäude	0,00	0	0	0	0	0	0
683	20	+ Einzahlungen aus der Veräußerung von beweglichem Anlagevermögen	0,00	0	0	0	0	0	0
684	21	+ Einzahlungen aus der Veräußerung von Finanzanlage	0,00	0	0	0	0	0	0
685	22	+ Einzahlungen aus der Abwicklung von Baumaßnahme	0,00	0	0	0	0	0	0
686	23	+ Einzahlungen aus Rückflüssen (für Investitionen und Investitionsförderungsmaßnahmen Dritter)	0,00	0	0	0	0	0	0
688	24	+ Einzahlungen aus Beiträgen u. ä. Entgelten	0,00	0	0	0	0	0	0
689	25	+ sonstige Investitionseinzahlungen	0,00	0	0	0	0	0	0
	26	= Summe der investiven Einzahlungen	0,00	0	0	0	0	0	0
781	27	Auszahlungen von Zuweisungen und Zuschüssen für Investitionen und Investitionsförderungsmaßnahmen	0,00	0	0	0	0	0	0
782	28	+ Auszahlungen für den Erwerb von Grundstücken und Gebäuden	0,00	0	0	0	0	0	0
783	29	+ Auszahlungen für den Erwerb von beweglichem Anlagevermögen	0,00	0	0	0	0	0	0
784	30	+ Auszahlungen für den Erwerb von Finanzanlagen	0,00	0	0	0	0	0	0
785	31	+ Auszahlungen für Baumaßnahmen	0,00	0	0	0	0	0	0
786	32	+ Auszahlungen für die Gewährung von Ausleihungen (für Investitionen und Investitionsförderungsmaßnahmen Dritter)	0,00	0	0	0	0	0	0
	33	+ Sonstige Investitionsauszahlungen	0,00	0	0	0	0	0	0
	34	= Summe der investiven Auszahlungen (= Zeilen 27 bis 33)	0,00	0	0	0	0	0	0
	35	= Saldo aus Investitionstätigkeit (= Zeilen 26 / 34)	0,00	0	0	0	0	0	0
	36	= Finanzmittelüberschuss/-fehlbetrag (= Zeilen 17 und 35)	-34.243,06	-11.000	0	0	0	0	0

306 Kita Pädiko e.V.									
		laufende Verwaltungstätigkeit							
60	1	Steuern und ähnliche Abgaben	0,00	0	0	-----	0	0	0
61	2	+ Zuweisungen und allgemeine Umlagen	0,00	0	0	-----	0	0	0
62	3	+ Sonstige Transfereinzahlungen	0,00	0	0	-----	0	0	0
63	4	+ öffentlich-rechtliche Leistungsentgelte	0,00	0	0	-----	0	0	0
641	5	+ privatrechtliche Leistungsentgelte	0,00	0	0	-----	0	0	0
642									
646									
648	6	+ Kostenerstattungen und Kostenumlagen	0,00	0	176.100	-----	176.100	176.100	176.100
		6481000 Einzahlungen aus Kostenerstattungen, Kostenumlagen Land	0,00	0	176.100	-----	176.100	176.100	176.100
65	7	+ sonstige Einzahlungen	0,00	0	0	-----	0	0	0
66	8	+ Zinsen und sonstige Finanzeinzahlungen	0,00	0	0	-----	0	0	0
	9	= Einzahlungen aus laufender Verwaltungstätigkeit	0,00	0	176.100	-----	176.100	176.100	176.100
70	10	Personalauszahlungen	0,00	0	0	-----	0	0	0
71	11	+ Versorgungsauszahlungen	0,00	0	0	-----	0	0	0

Teilfinanzplan 2022

Seite : 219

Datum: 14.12.2021

Uhrzeit: 16:21:34

Gemeinde: 01 Gemeinde Flintbek

Hauptproduktbereich	3	Soziales und Jugend
Produktbereich	36	Kinder-, Jugend- und Familienhilfe
Produktgruppe	365	Tageseinrichtungen für Kinder
Produkt	36502	Förderung Kinder

Ein- und Auszahlungsarten			Ergebnis des Vorvorjahres	Ansatz des Vorjahres	Ansatz des Haushaltsjahres	Verpflichtungsermächtigungen	Planung Haushaltsjahr + 1	Planung Haushaltsjahr + 2	Planung Haushaltsjahr + 3
			2020	2021	2022	2022	2023	2024	2025
			in EUR	in EUR	in EUR	in EUR	in EUR	in EUR	in EUR
1	2	3	4	5	6	7	8	9	10
72	12	+ Auszahlungen für Sach- u. Dienstleistungen	0,00	0	0	----	0	0	0
75	13	+ Zinsen und sonstige Finanzauszahlungen	0,00	0	0	----	0	0	0
73	14	+ Transferauszahlungen	0,00	0	201.400	----	201.400	201.400	201.400
		7318000 Auszahlungen für Zuweisungen und Zuschüsse für laufende Zwecke an übrige Bereiche	0,00	0	201.400	----	201.400	201.400	201.400
74	15	+ sonstige Auszahlungen	0,00	0	0	----	0	0	0
	16	= Auszahlungen aus laufender Verwaltungstätigkeit (= Zeilen 10 bis 15)	0,00	0	201.400	----	201.400	201.400	201.400
	17	Saldo aus laufender Verwaltungstätigkeit (= Zeilen 9 / 16)	0,00	0	-25.300	----	-25.300	-25.300	-25.300
		Investitionstätigkeit							
681	18	Einzahlungen aus Zuweisungen und Zuschüssen für Investitionen und Investitionsförderungsmaßnahmen	0,00	0	0	0	0	0	0
682	19	+ Einzahlungen aus der Veräußerung von Grundstücken und Gebäuden	0,00	0	0	0	0	0	0
683	20	+ Einzahlungen aus der Veräußerung von beweglichem Anlagevermögen	0,00	0	0	0	0	0	0
684	21	+ Einzahlungen aus der Veräußerung von Finanzanlage	0,00	0	0	0	0	0	0
685	22	+ Einzahlungen aus der Abwicklung von Baumaßnahme	0,00	0	0	0	0	0	0
686	23	+ Einzahlungen aus Rückflüssen (für Investitionen und Investitionsförderungsmaßnahmen Dritter)	0,00	0	0	0	0	0	0
688	24	+ Einzahlungen aus Beiträgen u. ä. Entgelten	0,00	0	0	0	0	0	0
689	25	+ sonstige Investitionseinzahlungen	0,00	0	0	0	0	0	0
	26	= Summe der investiven Einzahlungen	0,00	0	0	0	0	0	0
781	27	Auszahlungen von Zuweisungen und Zuschüssen für Investitionen und Investitionsförderungsmaßnahmen	0,00	0	0	0	0	0	0
782	28	+ Auszahlungen für den Erwerb von Grundstücken und Gebäuden	0,00	0	0	0	0	0	0
783	29	+ Auszahlungen für den Erwerb von beweglichem Anlagevermögen	0,00	0	0	0	0	0	0
784	30	+ Auszahlungen für den Erwerb von Finanzanlagen	0,00	0	0	0	0	0	0
785	31	+ Auszahlungen für Baumaßnahmen	0,00	0	0	0	0	0	0
786	32	+ Auszahlungen für die Gewährung von Ausleihungen (für Investitionen und Investitionsförderungsmaßnahmen Dritter)	0,00	0	0	0	0	0	0
	33	+ Sonstige Investitionsauszahlungen	0,00	0	0	0	0	0	0
	34	= Summe der investiven Auszahlungen (= Zeilen 27 bis 33)	0,00	0	0	0	0	0	0
	35	= Saldo aus Investitionstätigkeit (= Zeilen 26 / 34)	0,00	0	0	0	0	0	0
	36	= Finanzmittelüberschuss/-fehlbetrag (= Zeilen 17 und 35)	0,00	0	-25.300	0	-25.300	-25.300	-25.300

Teilfinanzplan 2022

Seite : 220

Datum: 14.12.2021

Uhrzeit: 16:21:34

Gemeinde: 01 Gemeinde Flintbek

Hauptproduktbereich	3	Soziales und Jugend
Produktbereich	36	Kinder-, Jugend- und Familienhilfe
Produktgruppe	365	Tageseinrichtungen für Kinder
Produkt	36503	Gemeindekindertagesstätte - Dickkamp 6

Ein- und Auszahlungsarten			Ergebnis des Vorvorjahres	Ansatz des Vorjahres	Ansatz des Haushaltsjahres	Verpflichtungsermächtigungen	Planung Haushaltsjahr + 1	Planung Haushaltsjahr + 2	Planung Haushaltsjahr + 3
			2020	2021	2022	2022	2023	2024	2025
			in EUR	in EUR	in EUR	in EUR	in EUR	in EUR	in EUR
1	2	3	4	5	6	7	8	9	10
Ohne Projektzuordnung									
		laufende Verwaltungstätigkeit							
60	1	Steuern und ähnliche Abgaben	0,00	0	0	----	0	0	0
61	2	+ Zuweisungen und allgemeine Umlagen	478.081,12	300	300	----	300	300	300
		6141000 Zuweisungen und Zuschüsse für laufende Zwecke vom Land	476.091,91	0	0	----	0	0	0
		6142000 Zuweisungen und Zuschüsse für laufende Zwecke von Gemeinden (GV)	1.989,21	0	0	----	0	0	0
		6147000 Zuweisungen und Zuschüsse für laufende Zwecke von privaten Unternehmen	0,00	300	300	----	300	300	300
62	3	+ Sonstige Transfereinzahlungen	0,00	0	0	----	0	0	0
63	4	+ öffentlich-rechtliche Leistungsentgelte	320.348,57	300.000	358.800	----	300.000	300.000	300.000
		6321000 Benutzungsgebühren und ähnliche Entgelte	320.348,57	300.000	358.800	----	300.000	300.000	300.000
641 642 646	5	+ privatrechtliche Leistungsentgelte	2.337,28	100	100	----	100	100	100
		6461000 Sonstige privatrechtliche Leistungsentgelte	2.337,28	100	100	----	100	100	100
648	6	+ Kostenerstattungen und Kostenumlagen	96.237,79	1.237.400	1.277.300	----	1.277.300	1.277.300	1.277.300
		6481000 Einzahlungen aus Kostenerstattungen, Kostenumlagen Land	0,00	1.171.400	1.211.300	----	1.211.300	1.211.300	1.211.300
		*) Erstattung Betriebskosten vom Kreis, ohne Krippenerweiterung, ohne Gebührensenkung							
		6482000 Einzahlungen aus Kostenerstattungen, Kostenumlagen Gemeinden (GV)	2.267,80	0	0	----	0	0	0
		6484000 Einzahlungen aus Kostenerstattungen, Kostenumlagen sonstiger öffentlicher Bereich	36.602,26	0	0	----	0	0	0
		*) Erstattungen U1/U2 durch Krankenkassen							
		6488000 Einzahlungen aus Kostenerstattungen, Kostenumlagen übrige Bereiche	57.367,73	66.000	66.000	----	66.000	66.000	66.000
		*) Ertrag Essengeld.							
65	7	+ sonstige Einzahlungen	0,00	0	0	----	0	0	0
66	8	+ Zinsen und sonstige Finanzeinzahlungen	0,00	0	0	----	0	0	0
	9	= Einzahlungen aus laufender Verwaltungstätigkeit	897.004,76	1.537.800	1.636.500	----	1.577.700	1.577.700	1.577.700
70	10	Personalauszahlungen	1.264.011,26	1.349.500	1.381.900	----	1.389.400	1.409.900	1.430.400
		7012000 Dienstbezüge Arbeitnehmer/-innen	987.928,49	1.064.400	1.078.100	----	1.084.900	1.101.000	1.117.000
		7022000 Beiträge zu Versorgungskassen Arbeitnehmer/-innen	63.478,22	65.100	68.300	----	69.300	70.300	71.400
		7032000 Beiträge zur gesetzlichen Sozialversicherung Arbeitnehmer/-innen	201.215,61	215.500	227.300	----	230.700	234.100	237.500
		7041000 Beihilfen, Unterstützungsleistungen und dgl. für Beschäftigte	11.388,94	4.500	8.200	----	4.500	4.500	4.500
71	11	+ Versorgungsauszahlungen	0,00	0	0	----	0	0	0
72	12	+ Auszahlungen für Sach- u. Dienstleistungen	129.023,68	159.300	191.000	----	163.600	161.600	161.600
		7211000 Auszahlungen für Unterhaltung der Grundstücke und baulichen Anlagen	12.262,19	18.700	36.200	----	13.500	13.500	13.500
		7241000 Auszahlungen für Bewirtschaftung der Grundstücke, baulichen Anlagen usw..	20.815,61	20.300	28.500	----	28.500	28.500	28.500
		Koste f. Überwachung- und Feuermelder 3.500 €, Abo Handtücher und Spender 3.000 €, Reefood Müllentsorgung 3.500 €, Abwasser- und Niederschlagswassergebühren 3.000 €, Versicherungen 2.000 €, sonst. Bewirtschaftung -Entfernung Wespen etc. 4.000 €, Reinigungsmittel 5.000 €							
		Wartung Luftfilter und Filtertausch 4.000 €							
		Prüfung nach DGUV ortsveränderliche Betriebsmittel 50							

Teilfinanzplan 2022

Seite : 221

Datum: 14.12.2021

Uhrzeit: 16:21:34

Gemeinde: 01 Gemeinde Flintbek

Hauptproduktbereich 3 Soziales und Jugend
 Produktbereich 36 Kinder-, Jugend- und Familienhilfe
 Produktgruppe 365 Tageseinrichtungen für Kinder
 Produkt 36503 Gemeindekindertagesstätte - Dickkamp 6

Ein- und Auszahlungsarten			Ergebnis des Vorvor- jahres	Ansatz des Vorjah- res	Ansatz des Haus- haltsjahres	Ver- pflich- tungs- ermäch- tigungen	Planung Haus- haltsjahr + 1	Planung Haus- haltsjahr + 2	Planung Haus- haltsjahr + 3
			2020	2021	2022	2022	2023	2024	2025
			in EUR	in EUR	in EUR	in EUR	in EUR	in EUR	in EUR
1	2	3	4	5	6	7	8	9	10
		0 €							
		7241100 Auszahlungen f. Bewirtschaftungen d. Grundst., Energiekosten	16.701,54	21.500	21.500	-----	21.500	21.500	21.500
		7261000 Dienst- und Schutzbekleidung, persönliche Ausrüstungsgegenstände) Lfd. Mittel für Anschaffungen 300 €	0,00	300	300	-----	300	300	300
		7262000 Aus- und Fortbildung, Umschulung) allg. Fortbildungen 9.000 €, Weiterbildung zur Qualitätsbeauftragten 4.700 €, 2.000 € 1x Sozialfachwirt	1.301,62	9.000	15.700	-----	11.000	9.000	9.000
		7271000 Besondere Verwaltungs- und Betriebsauszahlungen) Betriebsaufw, Hausapotheke, Reparaturen etc. 5.000	5.279,77	5.700	5.000	-----	5.000	5.000	5.000
		7291000 Auszahlungen für sonstige Dienstleistungen) Pädagogischer Sachbedarf, Verbrauchsmittel, Veranstaltungen, Freizeit u. Exkursion, 6.500 € Umlage für FSJler 2.300 €, Transport Füchse 9.000 € 7291100 Auszahlungen für sonstige Dienstleistungen) Essengeld, gedeckt durch Ertrag bei 4488000.	10.279,39	17.800	17.800	-----	17.800	17.800	17.800
			62.383,56	66.000	66.000	-----	66.000	66.000	66.000
75	13	+ Zinsen und sonstige Finanzauszahlungen	0,00	0	0	-----	0	0	0
73	14	+ Transferauszahlungen	0,00	0	0	-----	0	0	0
74	15	+ sonstige Auszahlungen	14.038,13	19.500	35.000	-----	20.000	20.000	20.000
		7431000 Geschäftsauszahlungen) Bürobedarf, Bücher usw., Post- u. Fernmeldegeb., Reisekosten, lfd. Kosten Brandmeldeanlage, Aufschaltung zur Leitstelle-Mitte, GEZ usw.) 5.000 € Planungskosten Schaffung einer Krippengruppe) Joboffensive Kita 10.000 € BJKS vom 09.12.2021	5.037,33	10.500	25.500	-----	10.500	10.500	10.500
		7441000 Steuern, Versicherungen, Schadensfälle) Kosten UK-Nord, KSA	9.000,80	9.000	9.500	-----	9.500	9.500	9.500
	16	= Auszahlungen aus laufender Verwaltungstätigkeit (= Zeilen 10 bis 15)	1.407.073,07	1.528.300	1.607.900	-----	1.573.000	1.591.500	1.612.000
	17	Saldo aus laufender Verwaltungstätigkeit (= Zeilen 9 / 16)	-510.068,31	9.500	28.600	-----	4.700	-13.800	-34.300
		Investitionstätigkeit							
681	18	Einzahlungen aus Zuweisungen und Zuschüssen für Investitionen und Investitionsförderungsmaßnahmen 6817000 Investitionszuwendungen von privaten Unternehmen	0,00	250.000	0	0	0	0	0
			0,00	250.000	0	0	0	0	0
682	19	+ Einzahlungen aus der Veräußerung von Grundstücken und Gebäude	0,00	0	0	0	0	0	0
683	20	+ Einzahlungen aus der Veräußerung von beweglichem Anlagevermögen	0,00	0	0	0	0	0	0
684	21	+ Einzahlungen aus der Veräußerung von Finanzanlage	0,00	0	0	0	0	0	0
685	22	+ Einzahlungen aus der Abwicklung von Baumaßnahme	0,00	0	0	0	0	0	0
686	23	+ Einzahlungen aus Rückflüssen (für Investitionen und Investitionsförderungsmaßnahmen Dritter)	0,00	0	0	0	0	0	0

Teilfinanzplan 2022

Seite : 222

Datum: 14.12.2021

Uhrzeit: 16:21:34

Gemeinde: 01 Gemeinde Flintbek

Hauptproduktbereich 3 Soziales und Jugend
 Produktbereich 36 Kinder-, Jugend- und Familienhilfe
 Produktgruppe 365 Tageseinrichtungen für Kinder
 Produkt 36503 Gemeindekindertagesstätte - Dickskamp 6

Ein- und Auszahlungsarten			Ergebnis des Vorvorjahres	Ansatz des Vorjahres	Ansatz des Haushaltsjahres	Verpflichtungsermächtigungen	Planung Haushaltsjahr + 1	Planung Haushaltsjahr + 2	Planung Haushaltsjahr + 3
			2020	2021	2022	2022	2023	2024	2025
			in EUR	in EUR	in EUR	in EUR	in EUR	in EUR	in EUR
1	2	3	4	5	6	7	8	9	10
688	24	+ Einzahlungen aus Beiträgen u. ä. Entgelten	0,00	0	0	0	0	0	0
689	25	+ sonstige Investitionseinzahlungen	0,00	0	0	0	0	0	0
	26	= Summe der investiven Einzahlungen	0,00	250.000	0	0	0	0	0
781	27	Auszahlungen von Zuweisungen und Zuschüssen für Investitionen und Investitionsförderungsmaßnahmen	0,00	0	0	0	0	0	0
782	28	+ Auszahlungen für den Erwerb von Grundstücken und Gebäuden	0,00	0	0	0	0	0	0
783	29	+ Auszahlungen für den Erwerb von beweglichem Anlagevermögen	4.020,06	40.400	9.100	0	1.000	1.000	1.000
		7831070 Auszahlungen für den Erwerb von Maschinen und technische Anlagen, Fahrzeugen	1.360,00	35.500	0	0	0	0	0
		7831080 Auszahlungen für den Erwerb von Betriebs- und Geschäftsausstattung) Nestschaukel - Elementargruppe	0,00	0	1.200	0	0	0	0
		7832079 Auszahlungen für den Erwerb von Sammelposten für Vermögensgegenstände des Anlagevermögens deren Anschaffungs- oder Herstellungskosten 150 Euro ohne Umsatzsteuer überschreiten, aber 1.000 Euro ohne Ums	324,30	1.000	1.000	0	1.000	1.000	1.000
) Lfd. kl. Anschaffungen							
		7832089 Auszahlungen für den Erwerb von Sammelposten für Vermögensgegenstände des Anlagevermögens deren Anschaffungs- oder Herstellungskosten 150 Euro ohne Umsatzsteuer überschreiten, aber 1.000 Euro ohne Ums	2.335,76	3.900	6.900	0	0	0	0
) Matschküche Krippe 600 €, Schrank Delfine 1.000 €, 2 Holzpferde 800 €, Sofa Frösche 600 €, 2 Bürostühle 700 €, 2 x Schreibtisch 2.000 €, EDV neuer Arbeitsplatz (St.Leitung) 1.200 €							
784	30	+ Auszahlungen für den Erwerb von Finanzanlagen	0,00	0	0	0	0	0	0
785	31	+ Auszahlungen für Baumaßnahmen	0,00	522.000	0	0	0	0	0
		7851000 Auszahlungen aus Hochbaumaßnahmen	0,00	520.000	0	0	0	0	0
		7851032 Auszahlungen für den Erwerb von Gebäude, Aufbauten und Betriebsvorrichtungen bei Kinder-/Jugendeinrichtungen	0,00	2.000	0	0	0	0	0
786	32	+ Auszahlungen für die Gewährung von Ausleihungen (für Investitionen und Investitionsförderungsmaßnahmen Dritter)	0,00	0	0	0	0	0	0
	33	+ Sonstige Investitionsauszahlungen	0,00	0	0	0	0	0	0
	34	= Summe der investiven Auszahlungen (= Zeilen 27 bis 33)	4.020,06	562.400	9.100	0	1.000	1.000	1.000
	35	= Saldo aus Investitionstätigkeit (= Zeilen 26 / 34)	-4.020,06	-312.400	-9.100	0	-1.000	-1.000	-1.000
	36	= Finanzmittelüberschuss/-fehlbetrag (= Zeilen 17 und 35)	-514.088,37	-302.900	19.500	0	3.700	-14.800	-35.300

Teilfinanzplan 2022

Seite : 223

Datum: 14.12.2021

Uhrzeit: 16:21:34

Gemeinde: 01 Gemeinde Flintbek

Hauptproduktbereich	3	Soziales und Jugend
Produktbereich	36	Kinder-, Jugend- und Familienhilfe
Produktgruppe	365	Tageseinrichtungen für Kinder
Produkt	36504	Kinderbetreuung in Voorde

Ein- und Auszahlungsarten			Ergebnis des Vorvorjahres	Ansatz des Vorjahres	Ansatz des Haushaltsjahres	Verpflichtungsermächtigungen	Planung Haushaltsjahr + 1	Planung Haushaltsjahr + 2	Planung Haushaltsjahr + 3
			2020	2021	2022	2022	2023	2024	2025
			in EUR	in EUR	in EUR	in EUR	in EUR	in EUR	in EUR
1	2	3	4	5	6	7	8	9	10
Ohne Projektzuordnung									
		laufende Verwaltungstätigkeit							
60	1	Steuern und ähnliche Abgaben	0,00	0	0	-----	0	0	0
61	2	+ Zuweisungen und allgemeine Umlagen	0,00	0	0	-----	0	0	0
62	3	+ Sonstige Transfereinzahlungen	0,00	0	0	-----	0	0	0
63	4	+ öffentlich-rechtliche Leistungsentgelte	0,00	0	0	-----	0	0	0
641	5	+ privatrechtliche Leistungsentgelte	0,00	0	26.500	-----	26.500	26.500	26.500
642									
646		6461000 Sonstige privatrechtliche Leistungsentgelte *) Erstattung der Miet-/Nebenkosten	0,00	0	26.500	-----	26.500	26.500	26.500
648	6	+ Kostenerstattungen und Kostenumlagen	0,00	0	0	-----	0	0	0
65	7	+ sonstige Einzahlungen	0,00	0	0	-----	0	0	0
66	8	+ Zinsen und sonstige Finanzeinzahlungen	0,00	0	0	-----	0	0	0
	9	= Einzahlungen aus laufender Verwaltungstätigkeit	0,00	0	26.500	-----	26.500	26.500	26.500
70	10	Personalauszahlungen	0,00	0	0	-----	0	0	0
71	11	+ Versorgungsauszahlungen	0,00	0	0	-----	0	0	0
72	12	+ Auszahlungen für Sach- u. Dienstleistungen	0,00	65.400	27.500	-----	27.500	27.500	27.500
		7211000 Auszahlungen für Unterhaltung der Grundstücke und baulichen Anlagen * 2. Nachtrag: Beschluss BJKS 02.06.2021 - Umbau Langstücken 5a	0,00	50.000	1.000	-----	1.000	1.000	1.000
		7231000 Auszahlungen für Mieten und Pachten *) Miete Langstücken 5a	0,00	15.400	23.000	-----	23.000	23.000	23.000
		7241100 Auszahlungen f. Bewirtschaftungen d. Grundst., Energiekosten	0,00	0	3.500	-----	3.500	3.500	3.500
75	13	+ Zinsen und sonstige Finanzauszahlungen	0,00	0	0	-----	0	0	0
73	14	+ Transferauszahlungen	0,00	0	0	-----	0	0	0
74	15	+ sonstige Auszahlungen	0,00	0	20.000	-----	0	0	0
		7431000 Geschäftsauszahlungen *) Planungskosten Einrichtung Kindergarten in Voorde 20.000 €	0,00	0	20.000	-----	0	0	0
	16	= Auszahlungen aus laufender Verwaltungstätigkeit (= Zeilen 10 bis 15)	0,00	65.400	47.500	-----	27.500	27.500	27.500
	17	Saldo aus laufender Verwaltungstätigkeit (= Zeilen 9 / 16)	0,00	-65.400	-21.000	-----	-1.000	-1.000	-1.000
		Investitionstätigkeit							
681	18	Einzahlungen aus Zuweisungen und Zuschüssen für Investitionen und Investitionsförderungsmaßnahmen	0,00	0	0	0	0	0	0
682	19	+ Einzahlungen aus der Veräußerung von Grundstücken und Gebäude	0,00	0	0	0	0	0	0
683	20	+ Einzahlungen aus der Veräußerung von beweglichem Anlagevermögen	0,00	0	0	0	0	0	0
684	21	+ Einzahlungen aus der Veräußerung von Finanzanlage	0,00	0	0	0	0	0	0
685	22	+ Einzahlungen aus der Abwicklung von Baumaßnahme	0,00	0	0	0	0	0	0
686	23	+ Einzahlungen aus Rückflüssen (für Investitionen und Investitionsförderungsmaßnahmen Dritter)	0,00	0	0	0	0	0	0

Teilfinanzplan 2022

Seite : 224

Datum: 14.12.2021

Uhrzeit: 16:21:34

Gemeinde: 01 Gemeinde Flintbek

Hauptproduktbereich	3	Soziales und Jugend
Produktbereich	36	Kinder-, Jugend- und Familienhilfe
Produktgruppe	365	Tageseinrichtungen für Kinder
Produkt	36504	Kinderbetreuung in Voorde

Ein- und Auszahlungsarten			Ergebnis des Vorvor- jahres	Ansatz des Vorjah- res	Ansatz des Haus- haltsjahres	Ver- pflich- tungs- ermäch- tigungen	Planung Haus- haltsjahr + 1	Planung Haus- haltsjahr + 2	Planung Haus- haltsjahr + 3
			2020	2021	2022	2022	2023	2024	2025
			in EUR	in EUR	in EUR	in EUR	in EUR	in EUR	in EUR
1	2	3	4	5	6	7	8	9	10
688	24	+ Einzahlungen aus Beiträgen u. ä. Entgelten	0,00	0	0	0	0	0	0
689	25	+ sonstige Investitionseinzahlungen	0,00	0	0	0	0	0	0
	26	= Summe der investiven Einzahlungen	0,00	0	0	0	0	0	0
781	27	Auszahlungen von Zuweisungen und Zuschüssen für Investitionen und Investitionsförderungsmaßnahmen	0,00	0	0	0	0	0	0
782	28	+ Auszahlungen für den Erwerb von Grundstücken und Gebäuden	0,00	0	0	0	0	0	0
783	29	+ Auszahlungen für den Erwerb von beweglichem Anlagevermögen	0,00	30.000	0	0	0	0	0
		7831070 Auszahlungen für den Erwerb von Maschinen und technische Anlagen, Fahrzeugen	0,00	30.000	0	0	0	0	0
		* 2. Nachtrag: Beschluss BJKS 02.06.2021 - Anschaffung eines Zirkuswagens							
784	30	+ Auszahlungen für den Erwerb von Finanzanlagen	0,00	0	0	0	0	0	0
785	31	+ Auszahlungen für Baumaßnahmen	0,00	0	0	0	0	0	0
786	32	+ Auszahlungen für die Gewährung von Ausleihungen (für Investitionen und Investitionsförderungsmaßnahmen Dritter)	0,00	0	0	0	0	0	0
	33	+ Sonstige Investitionsauszahlungen	0,00	0	0	0	0	0	0
	34	= Summe der investiven Auszahlungen (= Zeilen 27 bis 33)	0,00	30.000	0	0	0	0	0
	35	= Saldo aus Investitionstätigkeit (= Zeilen 26 / 34)	0,00	-30.000	0	0	0	0	0
	36	= Finanzmittelüberschuss/-fehlbetrag (= Zeilen 17 und 35)	0,00	-95.400	-21.000	0	-1.000	-1.000	-1.000

Teilfinanzplan 2022

Seite : 225

Datum: 14.12.2021

Uhrzeit: 16:21:34

Gemeinde: 01 Gemeinde Flintbek

Hauptproduktbereich	3	Soziales und Jugend
Produktbereich	36	Kinder-, Jugend- und Familienhilfe
Produktgruppe	366	Einrichtungen der Jugendarbeit
Produkt	36601	Haus der Jugend

Ein- und Auszahlungsarten			Ergebnis des Vorvorjahres	Ansatz des Vorjahres	Ansatz des Haushaltsjahres	Verpflichtungsermächtigungen	Planung Haushaltsjahr + 1	Planung Haushaltsjahr + 2	Planung Haushaltsjahr + 3
			2020	2021	2022	2022	2023	2024	2025
			in EUR	in EUR	in EUR	in EUR	in EUR	in EUR	in EUR
1	2	3	4	5	6	7	8	9	10
Ohne Projektzuordnung									
		laufende Verwaltungstätigkeit							
60	1	Steuern und ähnliche Abgaben	0,00	0	0	-----	0	0	0
61	2	+ Zuweisungen und allgemeine Umlagen	0,00	0	0	-----	0	0	0
62	3	+ Sonstige Transfereinzahlungen	0,00	0	0	-----	0	0	0
63	4	+ öffentlich-rechtliche Leistungsentgelte	0,00	0	0	-----	0	0	0
641	5	+ privatrechtliche Leistungsentgelte	1.184,94	0	0	-----	0	0	0
642									
646		6461000 Sonstige privatrechtliche Leistungsentgelte	1.184,94	0	0	-----	0	0	0
648	6	+ Kostenerstattungen und Kostenumlagen	0,00	0	0	-----	0	0	0
65	7	+ sonstige Einzahlungen	0,00	0	0	-----	0	0	0
66	8	+ Zinsen und sonstige Finanzeinzahlungen	0,00	0	0	-----	0	0	0
	9	= Einzahlungen aus laufender Verwaltungstätigkeit	1.184,94	0	0	-----	0	0	0
70	10	Personalauszahlungen	56.051,57	31.700	37.700	-----	38.300	39.000	39.500
		7012000 Dienstbezüge Arbeitnehmer/-innen	44.248,20	24.500	29.400	-----	29.800	30.300	30.700
		7022000 Beiträge zu Versorgungskassen Arbeitnehmer/-innen	2.802,33	1.700	1.900	-----	1.900	2.000	2.000
		7032000 Beiträge zur gesetzlichen Sozialversicherung Arbeitnehmer/-innen	8.816,20	5.300	6.200	-----	6.300	6.400	6.500
		7041000 Beihilfen, Unterstützungsleistungen und dgl. für Beschäftigte	184,84	200	200	-----	300	300	300
71	11	+ Versorgungsauszahlungen	0,00	0	0	-----	0	0	0
72	12	+ Auszahlungen für Sach- u. Dienstleistungen	10.027,59	15.500	15.000	-----	14.100	14.100	14.100
		7211000 Auszahlungen für Unterhaltung der Grundstücke und baulichen Anlagen	2.219,86	600	600	-----	600	600	600
		7241000 Auszahlungen für Bewirtschaftung der Grundstücke, baulichen Anlagen usw., Reinigung ca. 3.000 €, Versicherung, Abfallentsorgung, Abgabe + E-Check 5.600 €	5.281,14	5.200	8.600	-----	8.600	8.600	8.600
		7241100 Auszahlungen f. Bewirtschaftungen d. Grundst., Energiekosten	401,65	7.000	2.500	-----	2.500	2.500	2.500
		7262000 Aus- und Fortbildung, Umschulung	0,00	400	400	-----	400	400	400
		7271000 Besondere Verwaltungs- und Betriebsauszahlungen	1.641,80	800	1.400	-----	500	500	500
		*) Diverse Anschaffungen für mobile Jugendarbeit u. a. Skate-Boards, Begrenzungshütchen, Tore, Double Ramp, Double Ramp mini							
		7291000 Auszahlungen für sonstige Dienstleistungen	483,14	1.500	1.500	-----	1.500	1.500	1.500
		*) Verbrauchsmaterial 1.000 €, Veranstaltung (Konzert) 500 €.							
75	13	+ Zinsen und sonstige Finanzauszahlungen	0,00	0	0	-----	0	0	0
73	14	+ Transferauszahlungen	0,00	0	0	-----	0	0	0
74	15	+ sonstige Auszahlungen	7.548,57	2.000	3.100	-----	2.000	2.000	2.000
		7431000 Geschäftsauszahlungen	7.548,57	2.000	3.100	-----	2.000	2.000	2.000
		*) Post- u. Fernmeldegebühren, Internet-Kosten, Reisekosten, GEZ usw., Bürobedarf, Kn-Abo							
	16	= Auszahlungen aus laufender Verwaltungstätigkeit (= Zeilen 10 bis 15)	73.627,73	49.200	55.800	-----	54.400	55.100	55.600

Teilfinanzplan 2022

Seite : 226

Datum: 14.12.2021

Uhrzeit: 16:21:34

Gemeinde: 01 Gemeinde Flintbek

Hauptproduktbereich 3 Soziales und Jugend
Produktbereich 36 Kinder-, Jugend- und Familienhilfe
Produktgruppe 366 Einrichtungen der Jugendarbeit
Produkt 36601 Haus der Jugend

Ein- und Auszahlungsarten			Ergebnis des Vorvor- jahres	Ansatz des Vorjah- res	Ansatz des Haus- haltsjahres	Ver- pflich- tungs- ermäch- tigungen	Planung Haus- haltsjahr + 1	Planung Haus- haltsjahr + 2	Planung Haus- haltsjahr + 3
			2020	2021	2022	2022	2023	2024	2025
			in EUR	in EUR	in EUR	in EUR	in EUR	in EUR	in EUR
1	2	3	4	5	6	7	8	9	10
	17	Saldo aus laufender Verwaltungstätigkeit (= Zeilen 9 / 16)	-72.442,79	-49.200	-55.800	- - - -	-54.400	-55.100	-55.600
		Investitionstätigkeit							
681	18	Einzahlungen aus Zuweisungen und Zuschüssen für Investitionen und Investitionsförderungsmaßnahmen	0,00	0	0	0	0	0	0
682	19	+ Einzahlungen aus der Veräußerung von Grundstücken und Gebäude	0,00	0	0	0	0	0	0
683	20	+ Einzahlungen aus der Veräußerung von beweglichem Anlagevermögen	0,00	0	0	0	0	0	0
684	21	+ Einzahlungen aus der Veräußerung von Finanzanlage	0,00	0	0	0	0	0	0
685	22	+ Einzahlungen aus der Abwicklung von Baumaßnahme	0,00	0	0	0	0	0	0
686	23	+ Einzahlungen aus Rückflüssen (für Investitionen und Investitionsförderungsmaßnahmen Dritter)	0,00	0	0	0	0	0	0
688	24	+ Einzahlungen aus Beiträgen u. ä. Entgelten	0,00	0	0	0	0	0	0
689	25	+ sonstige Investitionseinzahlungen	0,00	0	0	0	0	0	0
	26	= Summe der investiven Einzahlungen	0,00	0	0	0	0	0	0
781	27	Auszahlungen von Zuweisungen und Zuschüssen für Investitionen und Investitionsförderungsmaßnahmen	0,00	0	0	0	0	0	0
782	28	+ Auszahlungen für den Erwerb von Grundstücken und Gebäuden	0,00	0	0	0	0	0	0
783	29	+ Auszahlungen für den Erwerb von beweglichem Anlagevermögen	231,30	10.900	4.600	0	4.600	4.600	4.600
		7831080 Auszahlungen für den Erwerb von Betriebs- und Geschäftsausstattung	0,00	10.000	1.800	0	1.800	1.800	1.800
		7832089 Auszahlungen für den Erwerb von Sammelposten für Vermögensgegenstände des Anlagevermögens deren Anschaffungs- oder Herstellungskosten 150 Euro ohne Umsatzsteuer überschreiten, aber 1.000 Euro ohne Ums	231,30	900	2.800	0	2.800	2.800	2.800
		*) Diverse Anschaffungen für mobile Jugendarbeit u. a. Rampe, Polo-Bank, mobiler Basketballkorb							
784	30	+ Auszahlungen für den Erwerb von Finanzanlagen	0,00	0	0	0	0	0	0
785	31	+ Auszahlungen für Baumaßnahmen	0,00	340.000	0	0	0	0	0
		7851000 Auszahlungen aus Hochbaumaßnahmen	0,00	340.000	0	0	0	0	0
786	32	+ Auszahlungen für die Gewährung von Ausleihungen (für Investitionen und Investitionsförderungsmaßnahmen Dritter)	0,00	0	0	0	0	0	0
	33	+ Sonstige Investitionsauszahlungen	0,00	0	0	0	0	0	0
	34	= Summe der investiven Auszahlungen (= Zeilen 27 bis 33)	231,30	350.900	4.600	0	4.600	4.600	4.600
	35	= Saldo aus Investitionstätigkeit (= Zeilen 26 / 34)	-231,30	-350.900	-4.600	0	-4.600	-4.600	-4.600
	36	= Finanzmittelüberschuss/-fehlbetrag (= Zeilen 17 und 35)	-72.674,09	-400.100	-60.400	0	-59.000	-59.700	-60.200

Teilfinanzplan 2022

Seite : 227

Datum: 14.12.2021

Uhrzeit: 16:21:34

Gemeinde: 01 Gemeinde Flintbek

Hauptproduktbereich	3	Soziales und Jugend
Produktbereich	36	Kinder-, Jugend- und Familienhilfe
Produktgruppe	367	Sonstige Einrichtungen der Kinder-, Jugend- und Familienhilfe
Produkt	36701	Sonst. Einrichtungen der Kinder-, Jugend- u. Familienhilfe Pflegestützpunkt u. Lotsendienst

Ein- und Auszahlungsarten			Ergebnis des Vorvorjahres	Ansatz des Vorjahres	Ansatz des Haushaltsjahres	Verpflichtungsermächtigungen	Planung Haushaltsjahr + 1	Planung Haushaltsjahr + 2	Planung Haushaltsjahr + 3
			2020	2021	2022	2022	2023	2024	2025
			in EUR	in EUR	in EUR	in EUR	in EUR	in EUR	in EUR
1	2	3	4	5	6	7	8	9	10

Ohne Projektzuordnung

		laufende Verwaltungstätigkeit							
60	1	Steuern und ähnliche Abgaben	0,00	0	0	-----	0	0	0
61	2	+ Zuweisungen und allgemeine Umlagen	0,00	0	0	-----	0	0	0
62	3	+ Sonstige Transfereinzahlungen	0,00	0	0	-----	0	0	0
63	4	+ öffentlich-rechtliche Leistungsentgelte	0,00	0	0	-----	0	0	0
641 642 646	5	+ privatrechtliche Leistungsentgelte	0,00	0	0	-----	0	0	0
648	6	+ Kostenerstattungen und Kostenumlagen	20,00	28.000	28.000	-----	25.000	25.000	25.000
		6482000 Einzahlungen aus Kostenerstattungen, Kostenumlagen Gemeinden (GV)) Lotsendienst, Erstattung der Personalkosten vom Amt Flintbek	20,00	28.000	28.000	-----	25.000	25.000	25.000
65	7	+ sonstige Einzahlungen	0,00	0	0	-----	0	0	0
66	8	+ Zinsen und sonstige Finanzeinzahlungen	0,00	0	0	-----	0	0	0
	9	= Einzahlungen aus laufender Verwaltungstätigkeit	20,00	28.000	28.000	-----	25.000	25.000	25.000
70	10	Personalauszahlungen	36.446,23	34.400	33.900	-----	34.400	34.900	35.500
		7011000 Dienstbezüge Beamte/-innen	3.240,51	3.300	3.400	-----	3.500	3.500	3.600
		7012000 Dienstbezüge Arbeitnehmer/-innen	24.746,01	23.500	22.400	-----	22.700	23.100	23.400
		7021000 Beiträge zu Versorgungskassen für Beamte/-innen	1.847,75	1.200	1.900	-----	1.900	2.000	2.000
		7022000 Beiträge zu Versorgungskassen Arbeitnehmer/-innen	1.576,16	1.500	1.400	-----	1.400	1.400	1.500
		7032000 Beiträge zur gesetzlichen Sozialversicherung Arbeitnehmer/-innen	4.927,37	4.800	4.700	-----	4.800	4.800	4.900
		7041000 Beihilfen, Unterstützungsleistungen und dgl. für Beschäftigte	108,43	100	100	-----	100	100	100
71	11	+ Versorgungsauszahlungen	0,00	0	0	-----	0	0	0
72	12	+ Auszahlungen für Sach- u. Dienstleistungen	0,00	0	0	-----	0	0	0
75	13	+ Zinsen und sonstige Finanzauszahlungen	0,00	0	0	-----	0	0	0
73	14	+ Transferauszahlungen	0,00	0	0	-----	0	0	0
74	15	+ sonstige Auszahlungen	0,00	0	0	-----	0	0	0
	16	= Auszahlungen aus laufender Verwaltungstätigkeit (= Zeilen 10 bis 15)	36.446,23	34.400	33.900	-----	34.400	34.900	35.500
	17	Saldo aus laufender Verwaltungstätigkeit (= Zeilen 9 / 16)	-36.426,23	-6.400	-5.900	-----	-9.400	-9.900	-10.500
		Investitionstätigkeit							
681	18	Einzahlungen aus Zuweisungen und Zuschüssen für Investitionen und Investitionsförderungsmaßnahmen	0,00	0	0	0	0	0	0
682	19	+ Einzahlungen aus der Veräußerung von Grundstücken und Gebäude	0,00	0	0	0	0	0	0
683	20	+ Einzahlungen aus der Veräußerung von beweglichem Anlagevermögen	0,00	0	0	0	0	0	0
684	21	+ Einzahlungen aus der Veräußerung von Finanzanlage	0,00	0	0	0	0	0	0
685	22	+ Einzahlungen aus der Abwicklung von Baumaßnahme	0,00	0	0	0	0	0	0
686	23	+ Einzahlungen aus Rückflüssen (für Investitionen und Investitionsförderungsmaßnahmen Dritter)	0,00	0	0	0	0	0	0

Teilfinanzplan 2022

Seite : 228

Datum: 14.12.2021

Uhrzeit: 16:21:34

Gemeinde: 01 Gemeinde Flintbek

Hauptproduktbereich	3	Soziales und Jugend
Produktbereich	36	Kinder-, Jugend- und Familienhilfe
Produktgruppe	367	Sonstige Einrichtungen der Kinder-, Jugend- und Familienhilfe
Produkt	36701	Sonst. Einrichtungen der Kinder-, Jugend- u. Familienhilfe Pflegestützpunkt u. Lotsendienst

Ein- und Auszahlungsarten			Ergebnis des Vorvor- jahres	Ansatz des Vorjah- res	Ansatz des Haus- haltsjahres	Ver- pflich- tungs- ermäch- tigungen	Planung Haus- haltsjahr + 1	Planung Haus- haltsjahr + 2	Planung Haus- haltsjahr + 3
			2020	2021	2022	2022	2023	2024	2025
			in EUR	in EUR	in EUR	in EUR	in EUR	in EUR	in EUR
1	2	3	4	5	6	7	8	9	10
688	24	+ Einzahlungen aus Beiträgen u. ä. Entgelten	0,00	0	0	0	0	0	0
689	25	+ sonstige Investitionseinzahlungen	0,00	0	0	0	0	0	0
	26	= Summe der investiven Einzahlungen	0,00	0	0	0	0	0	0
781	27	Auszahlungen von Zuweisungen und Zuschüssen für Investitionen und Investitionsförderungsmaßnahmen	0,00	0	0	0	0	0	0
782	28	+ Auszahlungen für den Erwerb von Grundstücken und Gebäuden	0,00	0	0	0	0	0	0
783	29	+ Auszahlungen für den Erwerb von beweglichem Anlagevermögen	0,00	0	0	0	0	0	0
784	30	+ Auszahlungen für den Erwerb von Finanzanlagen	0,00	0	0	0	0	0	0
785	31	+ Auszahlungen für Baumaßnahmen	0,00	0	0	0	0	0	0
786	32	+ Auszahlungen für die Gewährung von Ausleihungen (für Investitionen und Investitionsförderungsmaßnahmen (Dritter))	0,00	0	0	0	0	0	0
	33	+ Sonstige Investitionsauszahlungen	0,00	0	0	0	0	0	0
	34	= Summe der investiven Auszahlungen (= Zeilen 27 bis 33)	0,00	0	0	0	0	0	0
	35	= Saldo aus Investitionstätigkeit (= Zeilen 26 / 34)	0,00	0	0	0	0	0	0
	36	= Finanzmittelüberschuss/-fehlbetrag (= Zeilen 17 und 35)	-36.426,23	-6.400	-5.900	0	-9.400	-9.900	-10.500

Teilfinanzplan 2022

Seite : 229

Datum: 14.12.2021

Uhrzeit: 16:21:34

Gemeinde: 01 Gemeinde Flintbek

Hauptproduktbereich	3	Soziales und Jugend
Produktbereich	36	Kinder-, Jugend- und Familienhilfe
Produktgruppe	367	Sonstige Einrichtungen der Kinder-, Jugend- und Familienhilfe
Produkt	36702	Sonst. Einrichtungen der Kinder-, Jugend- u. Familienhilfe Schuldnerberatung usw.

Ein- und Auszahlungsarten			Ergebnis des Vorvor- jahres	Ansatz des Vorjah- res	Ansatz des Haus- haltsjahres	Ver- pflich- tungs- ermäch- tigungen	Planung Haus- haltsjahr + 1	Planung Haus- haltsjahr + 2	Planung Haus- haltsjahr + 3
			2020	2021	2022	2022	2023	2024	2025
			in EUR	in EUR	in EUR	in EUR	in EUR	in EUR	in EUR
1	2	3	4	5	6	7	8	9	10

Ohne Projektzuordnung

		laufende Verwaltungstätigkeit							
60	1	Steuern und ähnliche Abgaben	0,00	0	0	-----	0	0	0
61	2	+ Zuweisungen und allgemeine Umlagen	0,00	0	0	-----	0	0	0
62	3	+ Sonstige Transfereinzahlungen	0,00	0	0	-----	0	0	0
63	4	+ öffentlich-rechtliche Leistungsentgelte	0,00	0	0	-----	0	0	0
641	5	+ privatrechtliche Leistungsentgelte	0,00	0	0	-----	0	0	0
642									
646									
648	6	+ Kostenerstattungen und Kostenumlagen	0,00	0	0	-----	0	0	0
65	7	+ sonstige Einzahlungen	0,00	0	0	-----	0	0	0
66	8	+ Zinsen und sonstige Finanzeinzahlungen	0,00	0	0	-----	0	0	0
	9	= Einzahlungen aus laufender Verwaltungstätigkeit	0,00	0	0	-----	0	0	0
70	10	Personalauszahlungen	0,00	0	0	-----	0	0	0
71	11	+ Versorgungsauszahlungen	0,00	0	0	-----	0	0	0
72	12	+ Auszahlungen für Sach- u. Dienstleistungen	0,00	0	0	-----	0	0	0
75	13	+ Zinsen und sonstige Finanzauszahlungen	0,00	0	0	-----	0	0	0
73	14	+ Transferauszahlungen	2.660,00	1.400	1.400	-----	1.400	1.400	1.400
		7318000 Auszahlungen für Zuweisungen und Zuschüsse für laufende Zwecke an übrige Bereiche *) Zuschuss Schuldnerberatung	2.660,00	1.400	1.400	-----	1.400	1.400	1.400
74	15	+ sonstige Auszahlungen	0,00	0	0	-----	0	0	0
	16	= Auszahlungen aus laufender Verwaltungstätigkeit (= Zeilen 10 bis 15)	2.660,00	1.400	1.400	-----	1.400	1.400	1.400
	17	Saldo aus laufender Verwaltungstätigkeit (= Zeilen 9 / 16)	-2.660,00	-1.400	-1.400	-----	-1.400	-1.400	-1.400
		Investitionstätigkeit							
681	18	Einzahlungen aus Zuweisungen und Zuschüssen für Investitionen und Investitionsförderungsmaßnahmen	0,00	0	0	0	0	0	0
682	19	+ Einzahlungen aus der Veräußerung von Grundstücken und Gebäuden	0,00	0	0	0	0	0	0
683	20	+ Einzahlungen aus der Veräußerung von beweglichem Anlagevermögen	0,00	0	0	0	0	0	0
684	21	+ Einzahlungen aus der Veräußerung von Finanzanlage	0,00	0	0	0	0	0	0
685	22	+ Einzahlungen aus der Abwicklung von Baumaßnahme	0,00	0	0	0	0	0	0
686	23	+ Einzahlungen aus Rückflüssen (für Investitionen und Investitionsförderungsmaßnahmen Dritter)	0,00	0	0	0	0	0	0
688	24	+ Einzahlungen aus Beiträgen u. ä. Entgelten	0,00	0	0	0	0	0	0
689	25	+ sonstige Investitionseinzahlungen	0,00	0	0	0	0	0	0
	26	= Summe der investiven Einzahlungen	0,00	0	0	0	0	0	0
781	27	Auszahlungen von Zuweisungen und Zuschüssen für Investitionen und Investitionsförderungsmaßnahmen	0,00	0	0	0	0	0	0
782	28	+ Auszahlungen für den Erwerb von Grundstücken und Gebäuden	0,00	0	0	0	0	0	0
783	29	+ Auszahlungen für den Erwerb von beweglichem Anlagevermögen	0,00	0	0	0	0	0	0

Teilfinanzplan 2022

Seite : 230

Datum: 14.12.2021

Uhrzeit: 16:21:34

Gemeinde: 01 Gemeinde Flintbek

Hauptproduktbereich	3	Soziales und Jugend
Produktbereich	36	Kinder-, Jugend- und Familienhilfe
Produktgruppe	367	Sonstige Einrichtungen der Kinder-, Jugend- und Familienhilfe
Produkt	36702	Sonst. Einrichtungen der Kinder-, Jugend- u. Familienhilfe Schuldnerberatung usw.

Ein- und Auszahlungsarten			Ergebnis des Vorvor- jahres	Ansatz des Vorjah- res	Ansatz des Haus- haltsjahres	Ver- pflich- tungs- ermäch- tigungen	Planung Haus- haltsjahr + 1	Planung Haus- haltsjahr + 2	Planung Haus- haltsjahr + 3
			2020	2021	2022	2022	2023	2024	2025
			in EUR	in EUR	in EUR	in EUR	in EUR	in EUR	in EUR
1	2	3	4	5	6	7	8	9	10
784	30	+ Auszahlungen für den Erwerb von Finanzanlagen	0,00	0	0	0	0	0	0
785	31	+ Auszahlungen für Baumaßnahmen	0,00	0	0	0	0	0	0
786	32	+ Auszahlungen für die Gewährung von Ausleihungen (für Investitionen und Investitionsförderungsmaßnahmen (für Dritter))	0,00	0	0	0	0	0	0
	33	+ Sonstige Investitionsauszahlungen	0,00	0	0	0	0	0	0
	34	= Summe der investiven Auszahlungen (= Zeilen 27 bis 33)	0,00	0	0	0	0	0	0
	35	= Saldo aus Investitionstätigkeit (= Zeilen 26 / 34)	0,00	0	0	0	0	0	0
	36	= Finanzmittelüberschuss/-fehlbetrag (= Zeilen 17 und 35)	-2.660,00	-1.400	-1.400	0	-1.400	-1.400	-1.400

Teilfinanzplan 2022

Seite : 231

Datum: 14.12.2021

Uhrzeit: 16:21:34

Gemeinde: 01 Gemeinde Flintbek

Hauptproduktbereich 4 Gesundheit und Sport
 Produktbereich 42 Sportförderung
 Produktgruppe 421 Förderung des Sports
 Produkt 42101 Förderung des Sports

Ein- und Auszahlungsarten			Ergebnis des Vorvorjahres	Ansatz des Vorjahres	Ansatz des Haushaltsjahres	Verpflichtungsermächtigungen	Planung Haushaltsjahr + 1	Planung Haushaltsjahr + 2	Planung Haushaltsjahr + 3
			2020	2021	2022	2022	2023	2024	2025
			in EUR	in EUR	in EUR	in EUR	in EUR	in EUR	in EUR
1	2	3	4	5	6	7	8	9	10
Ohne Projektzuordnung									
		laufende Verwaltungstätigkeit							
60	1	Steuern und ähnliche Abgaben	0,00	0	0	-----	0	0	0
61	2	+ Zuweisungen und allgemeine Umlagen	0,00	0	0	-----	0	0	0
62	3	+ Sonstige Transfereinzahlungen	0,00	0	0	-----	0	0	0
63	4	+ öffentlich-rechtliche Leistungsentgelte	0,00	0	0	-----	0	0	0
641 642 646	5	+ privatrechtliche Leistungsentgelte	0,00	0	0	-----	0	0	0
648	6	+ Kostenerstattungen und Kostenumlagen	0,00	0	0	-----	0	0	0
65	7	+ sonstige Einzahlungen	0,00	0	0	-----	0	0	0
66	8	+ Zinsen und sonstige Finanzeinzahlungen	0,00	0	0	-----	0	0	0
	9	= Einzahlungen aus laufender Verwaltungstätigkeit	0,00	0	0	-----	0	0	0
70	10	Personalauszahlungen	0,00	0	0	-----	0	0	0
71	11	+ Versorgungsauszahlungen	0,00	0	0	-----	0	0	0
72	12	+ Auszahlungen für Sach- u. Dienstleistungen	0,00	0	0	-----	0	0	0
75	13	+ Zinsen und sonstige Finanzauszahlungen	0,00	0	0	-----	0	0	0
73	14	+ Transferauszahlungen	11.250,00	13.800	13.500	-----	13.500	13.500	13.500
		7318000 Auszahlungen für Zuweisungen und Zuschüsse für laufende Zwecke an übrige Bereiche *) 1. Zuschüsse an TSV f. Jugendarbeit/Desinfektionsmittel 9.300 €, Tennissclub Jugendarbeit 2.500 €, Schachfreunde 250 €, Zuschuss Kegler 700 €, Zuschuss Schützenverein Kleinflintbek 700 €, Beschluss BJKS vom 28.10.2021	11.250,00	13.800	13.500	-----	13.500	13.500	13.500
74	15	+ sonstige Auszahlungen	0,00	0	0	-----	0	0	0
	16	= Auszahlungen aus laufender Verwaltungstätigkeit (= Zeilen 10 bis 15)	11.250,00	13.800	13.500	-----	13.500	13.500	13.500
	17	Saldo aus laufender Verwaltungstätigkeit (= Zeilen 9 / 16)	-11.250,00	-13.800	-13.500	-----	-13.500	-13.500	-13.500
		Investitionstätigkeit							
681	18	Einzahlungen aus Zuweisungen und Zuschüssen für Investitionen und Investitionsförderungsmaßnahmen	0,00	0	0	0	0	0	0
682	19	+ Einzahlungen aus der Veräußerung von Grundstücken und Gebäuden	0,00	0	0	0	0	0	0
683	20	+ Einzahlungen aus der Veräußerung von beweglichem Anlagevermögen	0,00	0	0	0	0	0	0
684	21	+ Einzahlungen aus der Veräußerung von Finanzanlage	0,00	0	0	0	0	0	0
685	22	+ Einzahlungen aus der Abwicklung von Baumaßnahme	0,00	0	0	0	0	0	0
686	23	+ Einzahlungen aus Rückflüssen (für Investitionen und Investitionsförderungsmaßnahmen Dritter)	0,00	0	0	0	0	0	0
688	24	+ Einzahlungen aus Beiträgen u. ä. Entgelten	0,00	0	0	0	0	0	0
689	25	+ sonstige Investitionseinzahlungen	0,00	0	0	0	0	0	0
	26	= Summe der investiven Einzahlungen	0,00	0	0	0	0	0	0
781	27	Auszahlungen von Zuweisungen und Zuschüssen für Investitionen und Investitionsförderungsmaßnahmen	0,00	0	0	0	0	0	0
782	28	+ Auszahlungen für den Erwerb von Grundstücken und Gebäuden	0,00	0	0	0	0	0	0

Teilfinanzplan 2022

Seite : 232

Datum: 14.12.2021

Uhrzeit: 16:21:34

Gemeinde: 01 Gemeinde Flintbek

Hauptproduktbereich	4	Gesundheit und Sport
Produktbereich	42	Sportförderung
Produktgruppe	421	Förderung des Sports
Produkt	42101	Förderung des Sports

Ein- und Auszahlungsarten			Ergebnis des Vorvor- jahres	Ansatz des Vorjah- res	Ansatz des Haus- haltsjahres	Ver- pflich- tungs- ermäch- tigungen	Planung Haus- haltsjahr + 1	Planung Haus- haltsjahr + 2	Planung Haus- haltsjahr + 3
			2020	2021	2022	2022	2023	2024	2025
			in EUR	in EUR	in EUR	in EUR	in EUR	in EUR	in EUR
1	2	3	4	5	6	7	8	9	10
783	29	+ Auszahlungen für den Erwerb von beweglichem Anlagevermögen	0,00	0	0	0	0	0	0
784	30	+ Auszahlungen für den Erwerb von Finanzanlagen	0,00	0	0	0	0	0	0
785	31	+ Auszahlungen für Baumaßnahmen	0,00	0	0	0	0	0	0
786	32	+ Auszahlungen für die Gewährung von Ausleihungen (für Investitionen und Investitionsförderungsmaßnahmen Dritter)	0,00	0	0	0	0	0	0
	33	+ Sonstige Investitionsauszahlungen	0,00	0	0	0	0	0	0
	34	= Summe der investiven Auszahlungen (= Zeilen 27 bis 33)	0,00	0	0	0	0	0	0
	35	= Saldo aus Investitionstätigkeit (= Zeilen 26 / 34)	0,00	0	0	0	0	0	0
	36	= Finanzmittelüberschuss/-fehlbetrag (= Zeilen 17 und 35)	-11.250,00	-13.800	-13.500	0	-13.500	-13.500	-13.500

Teilfinanzplan 2022

Seite : 233

Datum: 14.12.2021

Uhrzeit: 16:21:34

Gemeinde: 01 Gemeinde Flintbek

Hauptproduktbereich	4	Gesundheit und Sport
Produktbereich	42	Sportförderung
Produktgruppe	424	Sportstätten und Bäder
Produkt	42401	Sportstätten und Bäder, Außensportplätze BSZ einschl. Schießanlage, Eiderkamp

Ein- und Auszahlungsarten			Ergebnis des Vorvorjahres	Ansatz des Vorjahres	Ansatz des Haushaltsjahres	Verpflichtungsermächtigungen	Planung Haushaltsjahr + 1	Planung Haushaltsjahr + 2	Planung Haushaltsjahr + 3
			2020	2021	2022	2022	2023	2024	2025
			in EUR	in EUR	in EUR	in EUR	in EUR	in EUR	in EUR
1	2	3	4	5	6	7	8	9	10
Ohne Projektzuordnung									
		laufende Verwaltungstätigkeit							
60	1	Steuern und ähnliche Abgaben	0,00	0	0	-----	0	0	0
61	2	+ Zuweisungen und allgemeine Umlagen	0,00	0	0	-----	0	0	0
62	3	+ Sonstige Transfereinzahlungen	0,00	0	0	-----	0	0	0
63	4	+ öffentlich-rechtliche Leistungsentgelte	0,00	0	0	-----	0	0	0
641 642 646	5	+ privatrechtliche Leistungsentgelte	0,00	0	0	-----	0	0	0
648	6	+ Kostenerstattungen und Kostenumlagen	0,00	0	0	-----	0	0	0
65	7	+ sonstige Einzahlungen	0,00	0	0	-----	0	0	0
66	8	+ Zinsen und sonstige Finanzeinzahlungen	0,00	0	0	-----	0	0	0
	9	= Einzahlungen aus laufender Verwaltungstätigkeit	0,00	0	0	-----	0	0	0
70	10	Personalauszahlungen	3.166,34	4.600	4.800	-----	4.900	4.900	5.000
		7012000 Dienstbezüge Arbeitnehmer/-innen	2.476,25	3.600	3.700	-----	3.800	3.800	3.900
		7022000 Beiträge zu Versorgungskassen Arbeitnehmer/-innen	164,01	200	200	-----	200	200	200
		7032000 Beiträge zur gesetzlichen Sozialversicherung Arbeitnehmer/-innen	509,45	700	800	-----	800	800	800
		7041000 Beihilfen, Unterstützungsleistungen und dgl. für Beschäftigte	16,63	100	100	-----	100	100	100
71	11	+ Versorgungsauszahlungen	0,00	0	0	-----	0	0	0
72	12	+ Auszahlungen für Sach- u. Dienstleistungen	26.426,56	58.000	49.400	-----	36.100	36.100	36.100
		7221000 Auszahlungen für Unterhaltung des sonstigen unbeweglichen Vermögens *) lfd. Unterhaltung (Sandmaster Weitsprunganlage, Beachvolleyballfeld, Kies, Grünschnitt etc.) 5.500 €; Laufbahnpflege Eiderkamp 4.500 €; Pflege Kleinspielfelder 2.800 €; Kunstrasenpflege 8.000 €; Düngemittel 6.000 €; Wartung/Unterhaltung Beregnungsanlage 3.000 €; Reparaturen Fluchtlichtanlage 800 €; Erneuerung U-Steine Kleinspielfeld/Ligaplatz 5.200 €; Quarzsand 200 €; Erneuerung Linierung Eiderkamp 7.500 € ; Summe : 43.500 €	26.251,42	54.000	43.500	-----	30.800	30.800	30.800
		7241000 Auszahlungen für Bewirtschaftung der Grundstücke, baulichen Anlagen usw..	85,49	2.000	3.300	-----	3.300	3.300	3.300
		7271000 Besondere Verwaltungs- und Betriebsauszahlungen *) lfd. Reparaturen, kl. Anschaffungen 500 €, Pflegebürsten Kunstrasenplätze 1.500 €, 6x Bodenhülsen BSZ 600 €	89,65	2.000	2.600	-----	2.000	2.000	2.000
75	13	+ Zinsen und sonstige Finanzauszahlungen	73.548,97	0	0	-----	0	0	0
		7599000 Sonstige Finanzauszahlungen	73.548,97	0	0	-----	0	0	0
73	14	+ Transferauszahlungen	0,00	0	0	-----	0	0	0
74	15	+ sonstige Auszahlungen	0,00	0	0	-----	0	0	0
	16	= Auszahlungen aus laufender Verwaltungstätigkeit (= Zeilen 10 bis 15)	103.141,87	62.600	54.200	-----	41.000	41.000	41.100
	17	Saldo aus laufender Verwaltungstätigkeit (= Zeilen 9 / 16)	-103.141,87	-62.600	-54.200	-----	-41.000	-41.000	-41.100
		Investitionstätigkeit							

Teilfinanzplan 2022

Seite : 234

Datum: 14.12.2021

Uhrzeit: 16:21:34

Gemeinde: 01 Gemeinde Flintbek

Hauptproduktbereich	4	Gesundheit und Sport
Produktbereich	42	Sportförderung
Produktgruppe	424	Sportstätten und Bäder
Produkt	42401	Sportstätten und Bäder, Außensportplätze BSZ einschl. Schießanlage, Eiderkamp

Ein- und Auszahlungsarten			Ergebnis des Vorvorjahres	Ansatz des Vorjahres	Ansatz des Haushaltsjahres	Verpflichtungsermächtigungen	Planung Haushaltsjahr + 1	Planung Haushaltsjahr + 2	Planung Haushaltsjahr + 3
			2020	2021	2022	2022	2023	2024	2025
			in EUR	in EUR	in EUR	in EUR	in EUR	in EUR	in EUR
1	2	3	4	5	6	7	8	9	10
681	18	Einzahlungen aus Zuweisungen und Zuschüssen für Investitionen und Investitionsförderungsmaßnahmen	0,00	0	0	0	0	0	0
682	19	+ Einzahlungen aus der Veräußerung von Grundstücken und Gebäuden	0,00	0	0	0	0	0	0
683	20	+ Einzahlungen aus der Veräußerung von beweglichem Anlagevermögen	0,00	0	0	0	0	0	0
684	21	+ Einzahlungen aus der Veräußerung von Finanzanlage	0,00	0	0	0	0	0	0
685	22	+ Einzahlungen aus der Abwicklung von Baumaßnahme	0,00	0	0	0	0	0	0
686	23	+ Einzahlungen aus Rückflüssen (für Investitionen und Investitionsförderungsmaßnahmen Dritter)	0,00	0	0	0	0	0	0
688	24	+ Einzahlungen aus Beiträgen u. ä. Entgelten	0,00	0	0	0	0	0	0
689	25	+ sonstige Investitionseinzahlungen	0,00	0	0	0	0	0	0
	26	= Summe der investiven Einzahlungen	0,00	0	0	0	0	0	0
781	27	Auszahlungen von Zuweisungen und Zuschüssen für Investitionen und Investitionsförderungsmaßnahmen	0,00	0	0	0	0	0	0
782	28	+ Auszahlungen für den Erwerb von Grundstücken und Gebäuden	0,00	0	0	0	0	0	0
783	29	+ Auszahlungen für den Erwerb von beweglichem Anlagevermögen	0,00	55.800	500	0	0	0	0
		7831070 Auszahlungen für den Erwerb von Maschinen und technische Anlagen, Fahrzeugen	0,00	55.000	0	0	0	0	0
		7832079 Auszahlungen für den Erwerb von Sammelposten für Vermögensgegenstände des Anlagevermögens deren Anschaffungs- oder Herstellungskosten 150 Euro ohne Umsatzsteuer überschreiten, aber 1.000 Euro ohne Ums	0,00	0	500	0	0	0	0
		*) Steuergerät Beregnungsanlage Eiderkamp 500 €							
		7832089 Auszahlungen für den Erwerb von Sammelposten für Vermögensgegenstände des Anlagevermögens deren Anschaffungs- oder Herstellungskosten 150 Euro ohne Umsatzsteuer überschreiten, aber 1.000 Euro ohne Ums	0,00	800	0	0	0	0	0
784	30	+ Auszahlungen für den Erwerb von Finanzanlagen	0,00	0	0	0	0	0	0
785	31	+ Auszahlungen für Baumaßnahmen	127.831,72	800	84.000	0	0	0	0
		7851000 Auszahlungen aus Hochbaumaßnahmen	122.513,03	0	0	0	0	0	0
		7851031 Auszahlungen für den Erwerb von Gebäuden, Aufbauten und Betriebsvorrichtungen bei Wohnbauten *) Erneuerung Tore Beachvolleyballfeld nach Vandalismus 4.000 €	0,00	800	4.000	0	0	0	0
		7851033 Auszahlungen für den Erwerb von Gebäuden, Aufbauten und Betriebsvorrichtungen bei Schulen	5.318,69	0	0	0	0	0	0
		7851034 Auszahlungen für den Erwerb von Gebäuden, Aufbauten und Betriebsvorrichtungen bei sonstigen Dienst-, Geschäfts- und Betriebsgebäuden *) Lagerraum Düngemittel, Rasenpflegegeräte etc.	0,00	0	15.000	0	0	0	0
		7853000 Auszahlungen aus sonstigen Baumaßnahmen *) Bau einer Beregnungsanlage inkl. Umstellung der Steuerung auf elektrisch am BSZ 65.000 €	0,00	0	65.000	0	0	0	0
786	32	+ Auszahlungen für die Gewährung von Ausleihungen (für Investitionen und Investitionsförderungsmaßnahmen Dritter)	0,00	0	0	0	0	0	0

Teilfinanzplan 2022

Seite : 235

Datum: 14.12.2021

Uhrzeit: 16:21:34

Gemeinde: 01 Gemeinde Flintbek

Hauptproduktbereich	4	Gesundheit und Sport
Produktbereich	42	Sportförderung
Produktgruppe	424	Sportstätten und Bäder
Produkt	42401	Sportstätten und Bäder, Außensportplätze BSZ einschl. Schießanlage, Eiderkamp

Ein- und Auszahlungsarten			Ergebnis des Vorjahres	Ansatz des Vorjahres	Ansatz des Haushaltsjahres	Verpflichtungsermächtigungen	Planung Haushaltsjahr + 1	Planung Haushaltsjahr + 2	Planung Haushaltsjahr + 3
			2020	2021	2022	2022	2023	2024	2025
			in EUR	in EUR	in EUR	in EUR	in EUR	in EUR	in EUR
1	2	3	4	5	6	7	8	9	10
	33	+ Sonstige Investitionsauszahlungen	0,00	0	0	0	0	0	0
	34	= Summe der investiven Auszahlungen (= Zeilen 27 bis 33)	127.831,72	56.600	84.500	0	0	0	0
	35	= Saldo aus Investitionstätigkeit (= Zeilen 26 / 34)	-127.831,72	-56.600	-84.500	0	0	0	0
	36	= Finanzmittelüberschuss/-fehlbetrag (= Zeilen 17 und 35)	-230.973,59	-119.200	-138.700	0	-41.000	-41.000	-41.100

421 Tennishalle									
		laufende Verwaltungstätigkeit							
60	1	Steuern und ähnliche Abgaben	0,00	0	0	-----	0	0	0
61	2	+ Zuweisungen und allgemeine Umlagen	0,00	0	0	-----	0	0	0
62	3	+ Sonstige Transfereinzahlungen	0,00	0	0	-----	0	0	0
63	4	+ öffentlich-rechtliche Leistungsentgelte	0,00	0	0	-----	0	0	0
641	5	+ privatrechtliche Leistungsentgelte	0,00	0	0	-----	0	0	0
642									
646									
648	6	+ Kostenerstattungen und Kostenumlagen	0,00	0	0	-----	0	0	0
65	7	+ sonstige Einzahlungen	0,00	0	0	-----	0	0	0
66	8	+ Zinsen und sonstige Finanzeinzahlungen	0,00	0	0	-----	0	0	0
	9	= Einzahlungen aus laufender Verwaltungstätigkeit	0,00	0	0	-----	0	0	0
70	10	Personalauszahlungen	0,00	0	0	-----	0	0	0
71	11	+ Versorgungsauszahlungen	0,00	0	0	-----	0	0	0
72	12	+ Auszahlungen für Sach- u. Dienstleistungen	702,99	800	0	-----	0	0	0
		7241000 Auszahlungen für Bewirtschaftung der Grundstücke, baulichen Anlagen usw..	702,99	800	0	-----	0	0	0
75	13	+ Zinsen und sonstige Finanzauszahlungen	0,00	0	0	-----	0	0	0
73	14	+ Transferauszahlungen	0,00	0	0	-----	0	0	0
74	15	+ sonstige Auszahlungen	0,00	0	0	-----	0	0	0
	16	= Auszahlungen aus laufender Verwaltungstätigkeit (= Zeilen 10 bis 15)	702,99	800	0	-----	0	0	0
	17	Saldo aus laufender Verwaltungstätigkeit (= Zeilen 9 / 16)	-702,99	-800	0	-----	0	0	0
		Investitionstätigkeit							
681	18	Einzahlungen aus Zuweisungen und Zuschüssen für Investitionen und Investitionsförderungsmaßnahmen	0,00	0	0	0	0	0	0
682	19	+ Einzahlungen aus der Veräußerung von Grundstücken und Gebäude	0,00	0	0	0	0	0	0
683	20	+ Einzahlungen aus der Veräußerung von beweglichem Anlagevermögen	0,00	0	0	0	0	0	0
684	21	+ Einzahlungen aus der Veräußerung von Finanzanlage	0,00	0	0	0	0	0	0
685	22	+ Einzahlungen aus der Abwicklung von Baumaßnahme	0,00	0	0	0	0	0	0
686	23	+ Einzahlungen aus Rückflüssen (für Investitionen und Investitionsförderungsmaßnahmen Dritter)	0,00	0	0	0	0	0	0
688	24	+ Einzahlungen aus Beiträgen u. ä. Entgelten	0,00	0	0	0	0	0	0
689	25	+ sonstige Investitionseinzahlungen	0,00	0	0	0	0	0	0
	26	= Summe der investiven Einzahlungen	0,00	0	0	0	0	0	0
781	27	Auszahlungen von Zuweisungen und Zuschüssen für Investitionen und Investitionsförderungsmaßnahmen	0,00	0	0	0	0	0	0

Teilfinanzplan 2022

Seite : 236

Datum: 14.12.2021

Uhrzeit: 16:21:34

Gemeinde: 01 Gemeinde Flintbek

Hauptproduktbereich	4	Gesundheit und Sport
Produktbereich	42	Sportförderung
Produktgruppe	424	Sportstätten und Bäder
Produkt	42401	Sportstätten und Bäder, Außensportplätze BSZ einschl. Schießanlage, Eiderkamp

Ein- und Auszahlungsarten			Ergebnis des Vorvor- jahres	Ansatz des Vorjah- res	Ansatz des Haus- haltsjahres	Ver- pflich- tungs- ermäch- tigungen	Planung Haus- haltsjahr + 1	Planung Haus- haltsjahr + 2	Planung Haus- haltsjahr + 3
			2020	2021	2022	2022	2023	2024	2025
			in EUR	in EUR	in EUR	in EUR	in EUR	in EUR	in EUR
1	2	3	4	5	6	7	8	9	10
782	28	+ Auszahlungen für den Erwerb von Grundstücken und Gebäuden	0,00	0	0	0	0	0	0
783	29	+ Auszahlungen für den Erwerb von beweglichem Anlagevermögen	0,00	0	0	0	0	0	0
784	30	+ Auszahlungen für den Erwerb von Finanzanlagen	0,00	0	0	0	0	0	0
785	31	+ Auszahlungen für Baumaßnahmen	0,00	0	0	0	0	0	0
786	32	+ Auszahlungen für die Gewährung von Ausleihungen (für Investitionen und Investitionsförderungsmaßnahmen Dritter)	0,00	0	0	0	0	0	0
	33	+ Sonstige Investitionsauszahlungen	0,00	0	0	0	0	0	0
	34	= Summe der investiven Auszahlungen (= Zeilen 27 bis 33)	0,00	0	0	0	0	0	0
	35	= Saldo aus Investitionstätigkeit (= Zeilen 26 / 34)	0,00	0	0	0	0	0	0
	36	= Finanzmittelüberschuss/-fehlbetrag (= Zeilen 17 und 35)	-702,99	-800	0	0	0	0	0

Teilfinanzplan 2022

Seite : 237

Datum: 14.12.2021

Uhrzeit: 16:21:34

Gemeinde: 01 Gemeinde Flintbek

Hauptproduktbereich	4	Gesundheit und Sport
Produktbereich	42	Sportförderung
Produktgruppe	424	Sportstätten und Bäder
Produkt	42402	Sportstätten und Bäder Freibad

Ein- und Auszahlungsarten			Ergebnis des Vorjahres	Ansatz des Vorjahres	Ansatz des Haushaltsjahres	Verpflichtungsermächtigungen	Planung Haushaltsjahr + 1	Planung Haushaltsjahr + 2	Planung Haushaltsjahr + 3
			2020	2021	2022	2022	2023	2024	2025
			in EUR	in EUR	in EUR	in EUR	in EUR	in EUR	in EUR
1	2	3	4	5	6	7	8	9	10
Ohne Projektzuordnung									
		laufende Verwaltungstätigkeit							
60	1	Steuern und ähnliche Abgaben	0,00	0	0	-----	0	0	0
61	2	+ Zuweisungen und allgemeine Umlagen	0,00	0	0	-----	0	0	0
62	3	+ Sonstige Transfereinzahlungen	0,00	0	0	-----	0	0	0
63	4	+ öffentlich-rechtliche Leistungsentgelte	5.057,00	5.000	10.000	-----	10.000	10.000	10.000
		6321000 Benutzungsgebühren und ähnliche Entgelte	5.057,00	5.000	10.000	-----	10.000	10.000	10.000
641 642 646	5	+ privatrechtliche Leistungsentgelte	3.098,24	300	300	-----	300	300	300
		6411000 Mieten und Pachten	581,03	0	0	-----	0	0	0
		6461000 Sonstige privatrechtliche Leistungsentgelte) Erstattung Strom u. NK.	2.517,21	300	300	-----	300	300	300
648	6	+ Kostenerstattungen und Kostenumlagen	0,00	0	0	-----	0	0	0
65	7	+ sonstige Einzahlungen	0,00	0	0	-----	0	0	0
66	8	+ Zinsen und sonstige Finanzeinzahlungen	0,00	0	0	-----	0	0	0
	9	= Einzahlungen aus laufender Verwaltungstätigkeit	8.155,24	5.300	10.300	-----	10.300	10.300	10.300
70	10	Personalauszahlungen	18.507,64	18.900	17.000	-----	18.100	18.200	18.300
		7012000 Dienstbezüge Arbeitnehmer/-innen	7.244,61	5.400	5.400	-----	5.500	5.600	5.600
		7019000 Dienstbezüge Sonstige Beschäftigungsentgelt	9.881,95	12.000	10.000	-----	11.000	11.000	11.000
		7022000 Beiträge zu Versorgungskassen Arbeitnehmer/-innen	339,25	300	300	-----	300	300	300
		7032000 Beiträge zur gesetzlichen Sozialversicherung Arbeitnehmer/-innen	1.005,57	1.100	1.200	-----	1.200	1.200	1.300
		7041000 Beihilfen, Unterstützungsleistungen und dgl. für Beschäftigte	36,26	100	100	-----	100	100	100
71	11	+ Versorgungsauszahlungen	0,00	0	0	-----	0	0	0
72	12	+ Auszahlungen für Sach- u. Dienstleistungen	47.109,06	53.200	61.400	-----	33.900	33.900	33.900
		7211000 Auszahlungen für Unterhaltung der Grundstücke und baulichen Anlagen	33.017,24	21.000	29.500	-----	2.000	2.000	2.000
		7241000 Auszahlungen für Bewirtschaftung der Grundstücke, baulichen Anlagen usw.) Chemikalien 5.000 €, Wasseruntersuchungen 500 €, lfd. Bewirtschaftung 3.200 €, Blitzschutz 250 € Prüfung nach DGUV, ortsveränderliche elektrische Betriebsmittel 500€, ortsfeste elektrische Betriebsmittel 400 €, Reinigungs-, Desi-, Coronamittel 600 €	6.801,10	8.100	10.500	-----	10.500	10.500	10.500
		7241100 Auszahlungen f. Bewirtschaftungen d. Grundst., Energiekosten	6.393,30	23.000	20.000	-----	20.000	20.000	20.000
		7261000 Dienst- und Schutzbekleidung, persönliche Ausrüstungsgegenstände	0,00	100	100	-----	100	100	100
		7271000 Besondere Verwaltungs- und Betriebsauszahlungen) Wartungen u. lfd. Ersatzbeschaffungen 900 €, Sanitätsmaterial 100 €, Ersatzbeschaffung elektr. Schlüssel 300 €	897,42	1.000	1.300	-----	1.300	1.300	1.300
75	13	+ Zinsen und sonstige Finanzauszahlungen	0,00	0	0	-----	0	0	0
73	14	+ Transferauszahlungen	0,00	0	0	-----	0	0	0

Teilfinanzplan 2022

Seite : 238

Datum: 14.12.2021

Uhrzeit: 16:21:34

Gemeinde: 01 Gemeinde Flintbek

Hauptproduktbereich 4 Gesundheit und Sport
 Produktbereich 42 Sportförderung
 Produktgruppe 424 Sportstätten und Bäder
 Produkt 42402 Sportstätten und Bäder Freibad

Ein- und Auszahlungsarten			Ergebnis des Vorvorjahres	Ansatz des Vorjahres	Ansatz des Haushaltsjahres	Verpflichtungsermächtigungen	Planung Haushaltsjahr + 1	Planung Haushaltsjahr + 2	Planung Haushaltsjahr + 3
			2020	2021	2022	2022	2023	2024	2025
			in EUR	in EUR	in EUR	in EUR	in EUR	in EUR	in EUR
1	2	3	4	5	6	7	8	9	10
74	15	+ sonstige Auszahlungen	772,48	300	300	----	300	300	300
		7431000 Geschäftsauszahlungen	772,48	100	100	----	100	100	100
		*) Post- u. Fernmeldegebühren							
		7441000 Steuern, Versicherungen, Schadensfälle	0,00	200	200	----	200	200	200
		*) Haftpflichtversicherung							
	16	= Auszahlungen aus laufender Verwaltungstätigkeit (= Zeilen 10 bis 15)	66.389,18	72.400	78.700	----	52.300	52.400	52.500
	17	Saldo aus laufender Verwaltungstätigkeit (= Zeilen 9 / 16)	-58.233,94	-67.100	-68.400	----	-42.000	-42.100	-42.200
		Investitionstätigkeit							
681	18	Einzahlungen aus Zuweisungen und Zuschüssen für Investitionen und Investitionsförderungsmaßnahmen	0,00	0	38.100	0	0	0	0
		6818000 Investitionszuwendungen von übrigen Bereich	0,00	0	38.100	0	0	0	0
		*Zuweisung Erneuerung Pumpen/Solarheizung Freibad							
682	19	+ Einzahlungen aus der Veräußerung von Grundstücken und Gebäuden	0,00	0	0	0	0	0	0
683	20	+ Einzahlungen aus der Veräußerung von beweglichem Anlagevermögen	0,00	0	0	0	0	0	0
684	21	+ Einzahlungen aus der Veräußerung von Finanzanlage	0,00	0	0	0	0	0	0
685	22	+ Einzahlungen aus der Abwicklung von Baumaßnahme	0,00	0	0	0	0	0	0
686	23	+ Einzahlungen aus Rückflüssen (für Investitionen und Investitionsförderungsmaßnahmen Dritter)	0,00	0	0	0	0	0	0
688	24	+ Einzahlungen aus Beiträgen u. ä. Entgelten	0,00	0	0	0	0	0	0
689	25	+ sonstige Investitionseinzahlungen	0,00	0	0	0	0	0	0
	26	= Summe der investiven Einzahlungen	0,00	0	38.100	0	0	0	0
781	27	Auszahlungen von Zuweisungen und Zuschüssen für Investitionen und Investitionsförderungsmaßnahmen	0,00	5.600	0	0	0	0	0
		7818000 Zuweisungen und Zuschüsse für Investitionen und Investitionsförderungsmaßnahmen, an übrige Bereiche	0,00	5.600	0	0	0	0	0
		*Zuweisung Erneuerung Pumpen/Solarheizung Freibad							
782	28	+ Auszahlungen für den Erwerb von Grundstücken und Gebäuden	0,00	0	0	0	0	0	0
783	29	+ Auszahlungen für den Erwerb von beweglichem Anlagevermögen	319,00	14.000	43.800	0	0	0	0
		7831070 Auszahlungen für den Erwerb von Maschinen und technische Anlagen, Fahrzeugen	0,00	14.000	43.800	0	0	0	0
		Erneuerung Pumpen Freibad 10.500,00 €, Schwimmbadsolarheizung 33.300,00 €							
		7832079 Auszahlungen für den Erwerb von Sammelposten für Vermögensgegenstände des Anlagevermögens deren Anschaffungs- oder Herstellungskosten 150 Euro ohne Umsatzsteuer überschreiten, aber 1.000 Euro ohne Ums	319,00	0	0	0	0	0	0
784	30	+ Auszahlungen für den Erwerb von Finanzanlagen	0,00	0	0	0	0	0	0
785	31	+ Auszahlungen für Baumaßnahmen	0,00	0	0	0	0	0	0
786	32	+ Auszahlungen für die Gewährung von Ausleihungen (für Investitionen und Investitionsförderungsmaßnahmen Dritter)	0,00	0	0	0	0	0	0

Teilfinanzplan 2022

Seite : 239

Datum: 14.12.2021

Uhrzeit: 16:21:34

Gemeinde: 01 Gemeinde Flintbek

Hauptproduktbereich	4	Gesundheit und Sport
Produktbereich	42	Sportförderung
Produktgruppe	424	Sportstätten und Bäder
Produkt	42402	Sportstätten und Bäder Freibad

Ein- und Auszahlungsarten			Ergebnis des Vorvor- jahres	Ansatz des Vorjah- res	Ansatz des Haus- haltsjahres	Ver- pflich- tungs- ermäch- tigungen	Planung Haus- haltsjahr + 1	Planung Haus- haltsjahr + 2	Planung Haus- haltsjahr + 3
			2020	2021	2022	2022	2023	2024	2025
			in EUR	in EUR	in EUR	in EUR	in EUR	in EUR	in EUR
1	2	3	4	5	6	7	8	9	10
	33	+ Sonstige Investitionsauszahlungen	0,00	0	0	0	0	0	0
	34	= Summe der investiven Auszahlungen (= Zeilen 27 bis 33)	319,00	19.600	43.800	0	0	0	0
	35	= Saldo aus Investitionstätigkeit (= Zeilen 26 / 34)	-319,00	-19.600	-5.700	0	0	0	0
	36	= Finanzmittelüberschuss/-fehlbetrag (= Zeilen 17 und 35)	-58.552,94	-86.700	-74.100	0	-42.000	-42.100	-42.200

Teilfinanzplan 2022

Seite : 240

Datum: 14.12.2021

Uhrzeit: 16:21:34

Gemeinde: 01 Gemeinde Flintbek

Hauptproduktbereich	5	Gestaltung und Umwelt
Produktbereich	51	Räumliche Planung und Entwicklung
Produktgruppe	511	Räumliche Planungs- und Entwicklungsmaßnahmen
Produkt	51101	Räumliche Planungs- und Entwicklungsmaßnahmen Flächennutzungs- u. Bebauungspläne usw.

Ein- und Auszahlungsarten			Ergebnis des Vorvorjahres	Ansatz des Vorjahres	Ansatz des Haushaltsjahres	Verpflichtungsermächtigungen	Planung Haushaltsjahr + 1	Planung Haushaltsjahr + 2	Planung Haushaltsjahr + 3
			2020	2021	2022	2022	2023	2024	2025
			in EUR	in EUR	in EUR	in EUR	in EUR	in EUR	in EUR
1	2	3	4	5	6	7	8	9	10
Ohne Projektzuordnung									
		laufende Verwaltungstätigkeit							
60	1	Steuern und ähnliche Abgaben	0,00	0	0	-----	0	0	0
61	2	+ Zuweisungen und allgemeine Umlagen	0,00	0	0	-----	0	0	0
62	3	+ Sonstige Transfereinzahlungen	0,00	0	0	-----	0	0	0
63	4	+ öffentlich-rechtliche Leistungsentgelte	0,00	0	0	-----	0	0	0
641	5	+ privatrechtliche Leistungsentgelte	0,00	0	0	-----	0	0	0
642									
646									
648	6	+ Kostenerstattungen und Kostenumlagen	386.846,37	272.600	231.000	-----	0	0	0
		6488000 Einzahlungen aus Kostenerstattungen, Kostenumlagen übrige Bereiche *) B-Plan 50/26. Änderung F-Plan 180.000 €, B-Plan 19 Teilbereich 10 6.000 €, B-Plan 16 2. Änderung 20.000 €, sonstige Planungen 25.000 €	386.846,37	272.600	231.000	-----	0	0	0
65	7	+ sonstige Einzahlungen	0,00	0	0	-----	0	0	0
66	8	+ Zinsen und sonstige Finanzeinzahlungen	0,00	0	0	-----	0	0	0
	9	= Einzahlungen aus laufender Verwaltungstätigkeit	386.846,37	272.600	231.000	-----	0	0	0
70	10	Personalauszahlungen	63.679,69	90.400	99.600	-----	100.900	102.400	103.800
		7012000 Dienstbezüge Arbeitnehmer/-innen	50.122,14	70.900	78.300	-----	79.500	80.600	81.800
		7022000 Beiträge zu Versorgungskassen Arbeitnehmer/-innen	3.370,51	4.600	5.000	-----	5.100	5.200	5.200
		7032000 Beiträge zur gesetzlichen Sozialversicherung Arbeitnehmer/-innen	9.934,05	14.700	16.000	-----	16.200	16.500	16.700
		7041000 Beihilfen, Unterstützungsleistungen und dgl. für Beschäftigte	252,99	200	300	-----	100	100	100
71	11	+ Versorgungsauszahlungen	0,00	0	0	-----	0	0	0
72	12	+ Auszahlungen für Sach- u. Dienstleistungen	0,00	0	0	-----	0	0	0
75	13	+ Zinsen und sonstige Finanzauszahlungen	0,00	0	0	-----	0	0	0
73	14	+ Transferauszahlungen	0,00	0	0	-----	0	0	0
74	15	+ sonstige Auszahlungen	403.371,20	627.600	676.000	-----	425.000	100.000	100.000
		7431000 Geschäftsauszahlungen *) B-Plan 52 250.000€, B-Plan 50 180.000 €, F-Plan Neuaufstellung anteilig 75.000 €, B-Plan 28 1. Änderung 20.000 €, B-Plan 19 Teilbereiche 6.000 €, B-Plan 16 2. Änderung 20.000 €, B-Plan 53 25. Änderung 100.000 €, sonstige Planungsmaßnahmen 25.000€	403.371,20	627.600	676.000	-----	425.000	100.000	100.000
	16	= Auszahlungen aus laufender Verwaltungstätigkeit (= Zeilen 10 bis 15)	467.050,89	718.000	775.600	-----	525.900	202.400	203.800
	17	Saldo aus laufender Verwaltungstätigkeit (= Zeilen 9 / 16)	-80.204,52	-445.400	-544.600	-----	-525.900	-202.400	-203.800
		Investitionstätigkeit							
681	18	Einzahlungen aus Zuweisungen und Zuschüssen für Investitionen und Investitionsförderungsmaßnahmen	0,00	0	0	0	0	0	0
682	19	+ Einzahlungen aus der Veräußerung von Grundstücken und Gebäude	0,00	0	0	0	0	0	0
683	20	+ Einzahlungen aus der Veräußerung von beweglichem Anlagevermögen	0,00	0	0	0	0	0	0
684	21	+ Einzahlungen aus der Veräußerung von Finanzanlage	0,00	0	0	0	0	0	0

Teilfinanzplan 2022

Seite : 241

Datum: 14.12.2021

Uhrzeit: 16:21:34

Gemeinde: 01 Gemeinde Flintbek

Hauptproduktbereich	5	Gestaltung und Umwelt
Produktbereich	51	Räumliche Planung und Entwicklung
Produktgruppe	511	Räumliche Planungs- und Entwicklungsmaßnahmen
Produkt	51101	Räumliche Planungs- und Entwicklungsmaßnahmen Flächennutzungs- u. Bebauungspläne usw.

Ein- und Auszahlungsarten			Ergebnis des Vorvor- jahres	Ansatz des Vorjah- res	Ansatz des Haus- haltsjahres	Ver- pflich- tungs- ermäch- tigungen	Planung Haus- haltsjahr + 1	Planung Haus- haltsjahr + 2	Planung Haus- haltsjahr + 3
			2020	2021	2022	2022	2023	2024	2025
			in EUR	in EUR	in EUR	in EUR	in EUR	in EUR	in EUR
1	2	3	4	5	6	7	8	9	10
685	22	+ Einzahlungen aus der Abwicklung von Baumaßnahme	0,00	0	0	0	0	0	0
686	23	+ Einzahlungen aus Rückflüssen (für Investitionen und Investitionsförderungsmaßnahmen Dritter)	0,00	0	0	0	0	0	0
688	24	+ Einzahlungen aus Beiträgen u. ä. Entgelten	0,00	0	0	0	0	0	0
689	25	+ sonstige Investitionseinzahlungen	0,00	0	0	0	0	0	0
	26	= Summe der investiven Einzahlungen	0,00	0	0	0	0	0	0
781	27	Auszahlungen von Zuweisungen und Zuschüssen für Investitionen und Investitionsförderungsmaßnahmen	0,00	0	0	0	0	0	0
782	28	+ Auszahlungen für den Erwerb von Grundstücken und Gebäuden	0,00	0	0	0	0	0	0
783	29	+ Auszahlungen für den Erwerb von beweglichem Anlagevermögen	0,00	0	0	0	0	0	0
784	30	+ Auszahlungen für den Erwerb von Finanzanlagen	0,00	0	0	0	0	0	0
785	31	+ Auszahlungen für Baumaßnahmen	0,00	0	0	0	0	0	0
786	32	+ Auszahlungen für die Gewährung von Ausleihungen (für Investitionen und Investitionsförderungsmaßnahmen Dritter)	0,00	0	0	0	0	0	0
	33	+ Sonstige Investitionsauszahlungen	0,00	0	0	0	0	0	0
	34	= Summe der investiven Auszahlungen (= Zeilen 27 bis 33)	0,00	0	0	0	0	0	0
	35	= Saldo aus Investitionstätigkeit (= Zeilen 26 / 34)	0,00	0	0	0	0	0	0
	36	= Finanzmittelüberschuss/-fehlbetrag (= Zeilen 17 und 35)	-80.204,52	-445.400	-544.600	0	-525.900	-202.400	-203.800

Teilfinanzplan 2022

Seite : 242

Datum: 14.12.2021

Uhrzeit: 16:21:34

Gemeinde: 01 Gemeinde Flintbek

Hauptproduktbereich	5	Gestaltung und Umwelt
Produktbereich	51	Räumliche Planung und Entwicklung
Produktgruppe	511	Räumliche Planungs- und Entwicklungsmaßnahmen
Produkt	51102	Räumliche Planungs- und Entwicklungsmaßnahmen Städtebauförderung - Ortszentrum

Ein- und Auszahlungsarten			Ergebnis des Vorvor- jahres	Ansatz des Vorjah- res	Ansatz des Haus- haltsjahres	Ver- pflich- tungs- ermäch- tigungen	Planung Haus- haltsjahr + 1	Planung Haus- haltsjahr + 2	Planung Haus- haltsjahr + 3
			2020	2021	2022	2022	2023	2024	2025
			in EUR	in EUR	in EUR	in EUR	in EUR	in EUR	in EUR
1	2	3	4	5	6	7	8	9	10

Ohne Projektzuordnung

		laufende Verwaltungstätigkeit							
60	1	Steuern und ähnliche Abgaben	0,00	0	0	-----	0	0	0
61	2	+ Zuweisungen und allgemeine Umlagen	0,00	0	0	-----	0	0	0
62	3	+ Sonstige Transfereinzahlungen	0,00	0	0	-----	0	0	0
63	4	+ öffentlich-rechtliche Leistungsentgelte	0,00	0	0	-----	0	0	0
641	5	+ privatrechtliche Leistungsentgelte	0,00	0	0	-----	0	0	0
642									
646									
648	6	+ Kostenerstattungen und Kostenumlagen	0,00	0	0	-----	0	0	0
65	7	+ sonstige Einzahlungen	0,00	0	0	-----	0	0	0
66	8	+ Zinsen und sonstige Finanzeinzahlungen	0,00	0	0	-----	0	0	0
	9	= Einzahlungen aus laufender Verwaltungstätigkeit	0,00	0	0	-----	0	0	0
70	10	Personalauszahlungen	0,00	0	0	-----	0	0	0
71	11	+ Versorgungsauszahlungen	0,00	0	0	-----	0	0	0
72	12	+ Auszahlungen für Sach- u. Dienstleistungen	0,00	0	0	-----	0	0	0
75	13	+ Zinsen und sonstige Finanzauszahlungen	0,00	0	0	-----	0	0	0
73	14	+ Transferauszahlungen	0,00	0	0	-----	0	0	0
74	15	+ sonstige Auszahlungen	10.627,00	126.500	49.000	-----	56.500	26.500	25.500
		7431000 Geschäftsauszahlungen	10.627,00	126.500	49.000	-----	56.500	26.500	25.500
		*) Verwaltungskosten der Städtebauförderung für 2021 5.000 €, sowie mögliche Zinszahlungen für 2018: ca. 44.000 €. Die möglichen Zinszahlungen für 2019/2020/2021 werden erst in den folgenden Jahren fällig.							
	16	= Auszahlungen aus laufender Verwaltungstätigkeit (= Zeilen 10 bis 15)	10.627,00	126.500	49.000	-----	56.500	26.500	25.500
	17	Saldo aus laufender Verwaltungstätigkeit (= Zeilen 9 / 16)	-10.627,00	-126.500	-49.000	-----	-56.500	-26.500	-25.500
		Investitionstätigkeit							
681	18	Einzahlungen aus Zuweisungen und Zuschüssen für Investitionen und Investitionsförderungsmaßnahmen	0,00	0	0	0	0	0	0
682	19	+ Einzahlungen aus der Veräußerung von Grundstücken und Gebäude	0,00	0	0	0	0	0	0
683	20	+ Einzahlungen aus der Veräußerung von beweglichem Anlagevermögen	0,00	0	0	0	0	0	0
684	21	+ Einzahlungen aus der Veräußerung von Finanzanlage	0,00	0	0	0	0	0	0
685	22	+ Einzahlungen aus der Abwicklung von Baumaßnahme	0,00	0	0	0	0	0	0
686	23	+ Einzahlungen aus Rückflüssen (für Investitionen und Investitionsförderungsmaßnahmen Dritter)	0,00	0	0	0	0	0	0
688	24	+ Einzahlungen aus Beiträgen u. ä. Entgelten	0,00	0	0	0	0	0	0
689	25	+ sonstige Investitionseinzahlungen	0,00	0	0	0	0	0	0
	26	= Summe der investiven Einzahlungen	0,00	0	0	0	0	0	0
781	27	Auszahlungen von Zuweisungen und Zuschüssen für Investitionen und Investitionsförderungsmaßnahmen	33.000,00	133.000	187.000	0	120.000	120.000	120.000
		7818000 Zuweisungen und Zuschüsse für Investitionen und Investitionsförderungsmaßnahmen, an übrige Bereiche	33.000,00	133.000	187.000	0	120.000	120.000	120.000
		*) Veranschlagung 1/3 Gemeindeanteil aus Programmjahr 2016+2020 154.000 € + Trägerkosten 50 % 33.000 €							

Gemeinde: 01 Gemeinde Flintbek

Hauptproduktbereich	5	Gestaltung und Umwelt
Produktbereich	51	Räumliche Planung und Entwicklung
Produktgruppe	511	Räumliche Planungs- und Entwicklungsmaßnahmen
Produkt	51102	Räumliche Planungs- und Entwicklungsmaßnahmen Städtebauförderung - Ortszentrum

Ein- und Auszahlungsarten			Ergebnis des Vorvor- jahres	Ansatz des Vorjah- res	Ansatz des Haus- haltsjahres	Ver- pflich- tungs- ermäch- tigungen	Planung Haus- haltsjahr + 1	Planung Haus- haltsjahr + 2	Planung Haus- haltsjahr + 3
			2020	2021	2022	2022	2023	2024	2025
			in EUR	in EUR	in EUR	in EUR	in EUR	in EUR	in EUR
1	2	3	4	5	6	7	8	9	10
782	28	+ Auszahlungen für den Erwerb von Grundstücken und Gebäuden	0,00	0	0	0	0	0	0
783	29	+ Auszahlungen für den Erwerb von beweglichem Anlagevermögen	0,00	0	0	0	0	0	0
784	30	+ Auszahlungen für den Erwerb von Finanzanlagen	0,00	0	0	0	0	0	0
785	31	+ Auszahlungen für Baumaßnahmen	0,00	0	0	0	0	0	0
786	32	+ Auszahlungen für die Gewährung von Ausleihungen (für Investitionen und Investitionsförderungsmaßnahmen Dritter)	0,00	0	0	0	0	0	0
	33	+ Sonstige Investitionsauszahlungen	0,00	0	0	0	0	0	0
	34	= Summe der investiven Auszahlungen (= Zeilen 27 bis 33)	33.000,00	133.000	187.000	0	120.000	120.000	120.000
	35	= Saldo aus Investitionstätigkeit (= Zeilen 26 / 34)	-33.000,00	-133.000	-187.000	0	-120.000	-120.000	-120.000
	36	= Finanzmittelüberschuss/-fehlbetrag (= Zeilen 17 und 35)	-43.627,00	-259.500	-236.000	0	-176.500	-146.500	-145.500

Teilfinanzplan 2022

Seite : 244

Datum: 14.12.2021

Uhrzeit: 16:21:34

Gemeinde: 01 Gemeinde Flintbek

Hauptproduktbereich	5	Gestaltung und Umwelt
Produktbereich	52	Bauen und Wohnen
Produktgruppe	523	Denkmalschutz- und -pflege
Produkt	52301	Denkmalschutz und -pflege

Ein- und Auszahlungsarten			Ergebnis des Vorjahres	Ansatz des Vorjahres	Ansatz des Haushaltsjahres	Verpflichtungsermächtigungen	Planung Haushaltsjahr + 1	Planung Haushaltsjahr + 2	Planung Haushaltsjahr + 3
			2020	2021	2022	2022	2023	2024	2025
			in EUR	in EUR	in EUR	in EUR	in EUR	in EUR	in EUR
1	2	3	4	5	6	7	8	9	10

Ohne Projektzuordnung

		laufende Verwaltungstätigkeit							
60	1	Steuern und ähnliche Abgaben	0,00	0	0	-----	0	0	0
61	2	+ Zuweisungen und allgemeine Umlagen	0,00	0	0	-----	0	0	0
62	3	+ Sonstige Transfereinzahlungen	0,00	0	0	-----	0	0	0
63	4	+ öffentlich-rechtliche Leistungsentgelte	0,00	0	0	-----	0	0	0
641	5	+ privatrechtliche Leistungsentgelte	0,00	0	0	-----	0	0	0
642									
646									
648	6	+ Kostenerstattungen und Kostenumlagen	0,00	0	0	-----	0	0	0
65	7	+ sonstige Einzahlungen	0,00	0	0	-----	0	0	0
66	8	+ Zinsen und sonstige Finanzeinzahlungen	0,00	0	0	-----	0	0	0
	9	= Einzahlungen aus laufender Verwaltungstätigkeit	0,00	0	0	-----	0	0	0
70	10	Personalauszahlungen	0,00	0	0	-----	0	0	0
71	11	+ Versorgungsauszahlungen	0,00	0	0	-----	0	0	0
72	12	+ Auszahlungen für Sach- u. Dienstleistungen	0,00	400	400	-----	400	400	400
		7221000 Auszahlungen für Unterhaltung des sonstigen unbeweglichen Vermögens	0,00	400	400	-----	400	400	400
75	13	+ Zinsen und sonstige Finanzauszahlungen	0,00	0	0	-----	0	0	0
73	14	+ Transferauszahlungen	0,00	0	0	-----	0	0	0
74	15	+ sonstige Auszahlungen	0,00	0	0	-----	0	0	0
	16	= Auszahlungen aus laufender Verwaltungstätigkeit (= Zeilen 10 bis 15)	0,00	400	400	-----	400	400	400
	17	Saldo aus laufender Verwaltungstätigkeit (= Zeilen 9 / 16)	0,00	-400	-400	-----	-400	-400	-400
		Investitionstätigkeit							
681	18	Einzahlungen aus Zuweisungen und Zuschüssen für Investitionen und Investitionsförderungsmaßnahmen	0,00	0	0	0	0	0	0
682	19	+ Einzahlungen aus der Veräußerung von Grundstücken und Gebäude	0,00	0	0	0	0	0	0
683	20	+ Einzahlungen aus der Veräußerung von beweglichem Anlagevermögen	0,00	0	0	0	0	0	0
684	21	+ Einzahlungen aus der Veräußerung von Finanzanlage	0,00	0	0	0	0	0	0
685	22	+ Einzahlungen aus der Abwicklung von Baumaßnahme	0,00	0	0	0	0	0	0
686	23	+ Einzahlungen aus Rückflüssen (für Investitionen und Investitionsförderungsmaßnahmen Dritter)	0,00	0	0	0	0	0	0
688	24	+ Einzahlungen aus Beiträgen u. ä. Entgelten	0,00	0	0	0	0	0	0
689	25	+ sonstige Investitionseinzahlungen	0,00	0	0	0	0	0	0
	26	= Summe der investiven Einzahlungen	0,00	0	0	0	0	0	0
781	27	Auszahlungen von Zuweisungen und Zuschüssen für Investitionen und Investitionsförderungsmaßnahmen	0,00	0	0	0	0	0	0
782	28	+ Auszahlungen für den Erwerb von Grundstücken und Gebäuden	0,00	0	0	0	0	0	0
783	29	+ Auszahlungen für den Erwerb von beweglichem Anlagevermögen	0,00	0	0	0	0	0	0
784	30	+ Auszahlungen für den Erwerb von Finanzanlagen	0,00	0	0	0	0	0	0

Teilfinanzplan 2022

Seite : 245

Datum: 14.12.2021

Uhrzeit: 16:21:34

Gemeinde: 01 Gemeinde Flintbek

Hauptproduktbereich	5	Gestaltung und Umwelt
Produktbereich	52	Bauen und Wohnen
Produktgruppe	523	Denkmalschutz- und -pflege
Produkt	52301	Denkmalschutz und -pflege

Ein- und Auszahlungsarten			Ergebnis des Vorvor- jahres	Ansatz des Vorjah- res	Ansatz des Haus- haltsjahres	Ver- pflich- tungs- ermäch- tigungen	Planung Haus- haltsjahr + 1	Planung Haus- haltsjahr + 2	Planung Haus- haltsjahr + 3
			2020	2021	2022	2022	2023	2024	2025
			in EUR	in EUR	in EUR	in EUR	in EUR	in EUR	in EUR
1	2	3	4	5	6	7	8	9	10
785	31	+ Auszahlungen für Baumaßnahmen	0,00	0	0	0	0	0	0
786	32	+ Auszahlungen für die Gewährung von Ausleihungen (für Investitionen und Investitionsförderungsmaßnahmen Dritter)	0,00	0	0	0	0	0	0
	33	+ Sonstige Investitionsauszahlungen	0,00	0	0	0	0	0	0
	34	= Summe der investiven Auszahlungen (= Zeilen 27 bis 33)	0,00	0	0	0	0	0	0
	35	= Saldo aus Investitionstätigkeit (= Zeilen 26 / 34)	0,00	0	0	0	0	0	0
	36	= Finanzmittelüberschuss/-fehlbetrag (= Zeilen 17 und 35)	0,00	-400	-400	0	-400	-400	-400

Teilfinanzplan 2022

Seite : 246

Datum: 14.12.2021

Uhrzeit: 16:21:34

Gemeinde: 01 Gemeinde Flintbek

Hauptproduktbereich	5	Gestaltung und Umwelt
Produktbereich	53	Ver- und Entsorgung
Produktgruppe	531	Elektrizitätsversorgung
Produkt	53101	Elektrizitätsversorgung

Ein- und Auszahlungsarten			Ergebnis des Vorvorjahres	Ansatz des Vorjahres	Ansatz des Haushaltsjahres	Verpflichtungsermächtigungen	Planung Haushaltsjahr + 1	Planung Haushaltsjahr + 2	Planung Haushaltsjahr + 3
			2020	2021	2022	2022	2023	2024	2025
			in EUR	in EUR	in EUR	in EUR	in EUR	in EUR	in EUR
1	2	3	4	5	6	7	8	9	10

Ohne Projektzuordnung

		laufende Verwaltungstätigkeit							
60	1	Steuern und ähnliche Abgaben	0,00	0	0	----	0	0	0
61	2	+ Zuweisungen und allgemeine Umlagen	0,00	0	0	----	0	0	0
62	3	+ Sonstige Transfereinzahlungen	0,00	0	0	----	0	0	0
63	4	+ öffentlich-rechtliche Leistungsentgelte	0,00	0	0	----	0	0	0
641	5	+ privatrechtliche Leistungsentgelte	2.281,71	0	0	----	0	0	0
642									
646		6461000 Sonstige privatrechtliche Leistungsentgelte	2.281,71	0	0	----	0	0	0
648	6	+ Kostenerstattungen und Kostenumlagen	0,00	0	0	----	0	0	0
65	7	+ sonstige Einzahlungen	122.700,94	157.600	161.600	----	161.600	161.600	161.600
		6511000 Konzessionsabgaben	122.700,94	157.600	161.600	----	161.600	161.600	161.600
66	8	+ Zinsen und sonstige Finanzinzahlungen	0,00	0	0	----	0	0	0
	9	= Einzahlungen aus laufender Verwaltungstätigkeit	124.982,65	157.600	161.600	----	161.600	161.600	161.600
70	10	Personalauszahlungen	2.540,22	2.900	2.900	----	2.900	3.000	3.000
		7012000 Dienstbezüge Arbeitnehmer/-innen	1.990,37	2.200	2.200	----	2.200	2.300	2.300
		7022000 Beiträge zu Versorgungskassen Arbeitnehmer/-innen	136,13	100	100	----	100	100	100
		7032000 Beiträge zur gesetzlichen Sozialversicherung Arbeitnehmer/-innen	406,30	500	500	----	500	500	500
		7041000 Beihilfen, Unterstützungsleistungen und dgl. für Beschäftigte	7,42	100	100	----	100	100	100
71	11	+ Versorgungsauszahlungen	0,00	0	0	----	0	0	0
72	12	+ Auszahlungen für Sach- u. Dienstleistungen	0,00	0	0	----	0	0	0
75	13	+ Zinsen und sonstige Finanzauszahlungen	0,00	0	0	----	0	0	0
73	14	+ Transferauszahlungen	0,00	0	0	----	0	0	0
74	15	+ sonstige Auszahlungen	0,00	0	0	----	0	0	0
	16	= Auszahlungen aus laufender Verwaltungstätigkeit (= Zeilen 10 bis 15)	2.540,22	2.900	2.900	----	2.900	3.000	3.000
	17	Saldo aus laufender Verwaltungstätigkeit (= Zeilen 9 / 16)	122.442,43	154.700	158.700	----	158.700	158.600	158.600
		Investitionstätigkeit							
681	18	Einzahlungen aus Zuweisungen und Zuschüssen für Investitionen und Investitionsförderungsmaßnahmen	0,00	0	0	0	0	0	0
682	19	+ Einzahlungen aus der Veräußerung von Grundstücken und Gebäude	0,00	0	0	0	0	0	0
683	20	+ Einzahlungen aus der Veräußerung von beweglichem Anlagevermögen	0,00	0	0	0	0	0	0
684	21	+ Einzahlungen aus der Veräußerung von Finanzanlage	0,00	0	0	0	0	0	0
685	22	+ Einzahlungen aus der Abwicklung von Baumaßnahme	0,00	0	0	0	0	0	0
686	23	+ Einzahlungen aus Rückflüssen (für Investitionen und Investitionsförderungsmaßnahmen Dritter)	0,00	0	0	0	0	0	0
688	24	+ Einzahlungen aus Beiträgen u. ä. Entgelten	0,00	0	0	0	0	0	0
689	25	+ sonstige Investitionseinzahlungen	0,00	0	0	0	0	0	0
	26	= Summe der investiven Einzahlungen	0,00	0	0	0	0	0	0

Teilfinanzplan 2022

Seite : 247

Datum: 14.12.2021

Uhrzeit: 16:21:34

Gemeinde: 01 Gemeinde Flintbek

Hauptproduktbereich	5	Gestaltung und Umwelt
Produktbereich	53	Ver- und Entsorgung
Produktgruppe	531	Elektrizitätsversorgung
Produkt	53101	Elektrizitätsversorgung

Ein- und Auszahlungsarten			Ergebnis des Vorvor- jahres	Ansatz des Vorjah- res	Ansatz des Haus- haltsjahres	Ver- pflich- tungs- ermäch- tigungen	Planung Haus- haltsjahr + 1	Planung Haus- haltsjahr + 2	Planung Haus- haltsjahr + 3
			2020	2021	2022	2022	2023	2024	2025
			in EUR	in EUR	in EUR	in EUR	in EUR	in EUR	in EUR
1	2	3	4	5	6	7	8	9	10
781	27	Auszahlungen von Zuweisungen und Zuschüssen für Investitionen und Investitionsförderungsmaßnahmen	0,00	0	0	0	0	0	0
782	28	+ Auszahlungen für den Erwerb von Grundstücken und Gebäuden	0,00	0	0	0	0	0	0
783	29	+ Auszahlungen für den Erwerb von beweglichem Anlagevermögen	0,00	0	0	0	0	0	0
784	30	+ Auszahlungen für den Erwerb von Finanzanlagen	0,00	0	0	0	0	0	0
785	31	+ Auszahlungen für Baumaßnahmen	0,00	0	0	0	0	0	0
786	32	+ Auszahlungen für die Gewährung von Ausleihungen (für Investitionen und Investitionsförderungsmaßnahmen Dritter)	0,00	0	0	0	0	0	0
	33	+ Sonstige Investitionsauszahlungen	0,00	0	0	0	0	0	0
	34	= Summe der investiven Auszahlungen (= Zeilen 27 bis 33)	0,00	0	0	0	0	0	0
	35	= Saldo aus Investitionstätigkeit (= Zeilen 26 / 34)	0,00	0	0	0	0	0	0
	36	= Finanzmittelüberschuss/-fehlbetrag (= Zeilen 17 und 35)	122.442,43	154.700	158.700	0	158.700	158.600	158.600

Teilfinanzplan 2022

Seite : 248

Datum: 14.12.2021

Uhrzeit: 16:21:34

Gemeinde: 01 Gemeinde Flintbek

Hauptproduktbereich	5	Gestaltung und Umwelt
Produktbereich	53	Ver- und Entsorgung
Produktgruppe	532	Gasversorgung
Produkt	53201	Gasversorgung

Ein- und Auszahlungsarten			Ergebnis des Vorvorjahres	Ansatz des Vorjahres	Ansatz des Haushaltsjahres	Verpflichtungsermächtigungen	Planung Haushaltsjahr + 1	Planung Haushaltsjahr + 2	Planung Haushaltsjahr + 3
			2020	2021	2022	2022	2023	2024	2025
			in EUR	in EUR	in EUR	in EUR	in EUR	in EUR	in EUR
1	2	3	4	5	6	7	8	9	10

Ohne Projektzuordnung

		laufende Verwaltungstätigkeit							
60	1	Steuern und ähnliche Abgaben	0,00	0	0	----	0	0	0
61	2	+ Zuweisungen und allgemeine Umlagen	0,00	0	0	----	0	0	0
62	3	+ Sonstige Transfereinzahlungen	0,00	0	0	----	0	0	0
63	4	+ öffentlich-rechtliche Leistungsentgelte	0,00	0	0	----	0	0	0
641	5	+ privatrechtliche Leistungsentgelte	0,00	0	0	----	0	0	0
642									
646									
648	6	+ Kostenerstattungen und Kostenumlagen	0,00	0	0	----	0	0	0
65	7	+ sonstige Einzahlungen	20.316,77	26.500	26.500	----	26.500	26.500	26.500
		6511000 Konzessionsabgaben	20.316,77	26.500	26.500	----	26.500	26.500	26.500
66	8	+ Zinsen und sonstige Finanzinzahlungen	0,00	0	0	----	0	0	0
	9	= Einzahlungen aus laufender Verwaltungstätigkeit	20.316,77	26.500	26.500	----	26.500	26.500	26.500
70	10	Personalauszahlungen	635,07	800	800	----	800	800	800
		7012000 Dienstbezüge Arbeitnehmer/-innen	497,63	600	600	----	600	600	600
		7022000 Beiträge zu Versorgungskassen Arbeitnehmer/-innen	34,03	0	0	----	0	0	0
		7032000 Beiträge zur gesetzlichen Sozialversicherung Arbeitnehmer/-innen	101,54	100	100	----	100	100	100
		7041000 Beihilfen, Unterstützungsleistungen und dgl. für Beschäftigte	1,87	100	100	----	100	100	100
71	11	+ Versorgungsauszahlungen	0,00	0	0	----	0	0	0
72	12	+ Auszahlungen für Sach- u. Dienstleistungen	0,00	0	0	----	0	0	0
75	13	+ Zinsen und sonstige Finanzauszahlungen	0,00	0	0	----	0	0	0
73	14	+ Transferauszahlungen	0,00	0	0	----	0	0	0
74	15	+ sonstige Auszahlungen	0,00	0	0	----	0	0	0
	16	= Auszahlungen aus laufender Verwaltungstätigkeit (= Zeilen 10 bis 15)	635,07	800	800	----	800	800	800
	17	Saldo aus laufender Verwaltungstätigkeit (= Zeilen 9 / 16)	19.681,70	25.700	25.700	----	25.700	25.700	25.700
		Investitionstätigkeit							
681	18	Einzahlungen aus Zuweisungen und Zuschüssen für Investitionen und Investitionsförderungsmaßnahmen	0,00	0	0	0	0	0	0
682	19	+ Einzahlungen aus der Veräußerung von Grundstücken und Gebäude	0,00	0	0	0	0	0	0
683	20	+ Einzahlungen aus der Veräußerung von beweglichem Anlagevermögen	0,00	0	0	0	0	0	0
684	21	+ Einzahlungen aus der Veräußerung von Finanzanlage	0,00	0	0	0	0	0	0
685	22	+ Einzahlungen aus der Abwicklung von Baumaßnahme	0,00	0	0	0	0	0	0
686	23	+ Einzahlungen aus Rückflüssen (für Investitionen und Investitionsförderungsmaßnahmen Dritter)	0,00	0	0	0	0	0	0
688	24	+ Einzahlungen aus Beiträgen u. ä. Entgelten	0,00	0	0	0	0	0	0
689	25	+ sonstige Investitionseinzahlungen	0,00	0	0	0	0	0	0
	26	= Summe der investiven Einzahlungen	0,00	0	0	0	0	0	0
781	27	Auszahlungen von Zuweisungen und Zuschüssen für Investitionen und Investitionsförderungsmaßnahmen	0,00	0	0	0	0	0	0

Gemeinde: 01 Gemeinde Flintbek

Hauptproduktbereich	5	Gestaltung und Umwelt
Produktbereich	53	Ver- und Entsorgung
Produktgruppe	532	Gasversorgung
Produkt	53201	Gasversorgung

Ein- und Auszahlungsarten			Ergebnis des Vorvor- jahres	Ansatz des Vorjah- res	Ansatz des Haus- haltsjahres	Ver- pflich- tungs- ermäch- tigungen	Planung Haus- haltsjahr + 1	Planung Haus- haltsjahr + 2	Planung Haus- haltsjahr + 3
			2020	2021	2022	2022	2023	2024	2025
			in EUR	in EUR	in EUR	in EUR	in EUR	in EUR	in EUR
1	2	3	4	5	6	7	8	9	10
782	28	+ Auszahlungen für den Erwerb von Grundstücken und Gebäuden	0,00	0	0	0	0	0	0
783	29	+ Auszahlungen für den Erwerb von beweglichem Anlagevermögen	0,00	0	0	0	0	0	0
784	30	+ Auszahlungen für den Erwerb von Finanzanlagen	0,00	0	0	0	0	0	0
785	31	+ Auszahlungen für Baumaßnahmen	0,00	0	0	0	0	0	0
786	32	+ Auszahlungen für die Gewährung von Ausleihungen (für Investitionen und Investitionsförderungsmaßnahmen Dritter)	0,00	0	0	0	0	0	0
	33	+ Sonstige Investitionsauszahlungen	0,00	0	0	0	0	0	0
	34	= Summe der investiven Auszahlungen (= Zeilen 27 bis 33)	0,00	0	0	0	0	0	0
	35	= Saldo aus Investitionstätigkeit (= Zeilen 26 / 34)	0,00	0	0	0	0	0	0
	36	= Finanzmittelüberschuss/-fehlbetrag (= Zeilen 17 und 35)	19.681,70	25.700	25.700	0	25.700	25.700	25.700

Teilfinanzplan 2022

Seite : 250

Datum: 14.12.2021

Uhrzeit: 16:21:34

Gemeinde: 01 Gemeinde Flintbek

Hauptproduktbereich	5	Gestaltung und Umwelt
Produktbereich	53	Ver- und Entsorgung
Produktgruppe	533	Wasserversorgung
Produkt	53301	Wasserversorgung

Ein- und Auszahlungsarten			Ergebnis des Vorvorjahres	Ansatz des Vorjahres	Ansatz des Haushaltsjahres	Verpflichtungsermächtigungen	Planung Haushaltsjahr + 1	Planung Haushaltsjahr + 2	Planung Haushaltsjahr + 3
			2020	2021	2022	2022	2023	2024	2025
			in EUR	in EUR	in EUR	in EUR	in EUR	in EUR	in EUR
1	2	3	4	5	6	7	8	9	10

Ohne Projektzuordnung

		laufende Verwaltungstätigkeit							
60	1	Steuern und ähnliche Abgaben	0,00	0	0	-----	0	0	0
61	2	+ Zuweisungen und allgemeine Umlagen	0,00	0	0	-----	0	0	0
62	3	+ Sonstige Transfereinzahlungen	0,00	0	0	-----	0	0	0
63	4	+ öffentlich-rechtliche Leistungsentgelte	0,00	0	0	-----	0	0	0
641	5	+ privatrechtliche Leistungsentgelte	0,00	0	0	-----	0	0	0
642									
646									
648	6	+ Kostenerstattungen und Kostenumlagen	0,00	0	0	-----	0	0	0
65	7	+ sonstige Einzahlungen	58.808,24	69.200	69.200	-----	69.200	69.200	69.200
		6511000 Konzessionsabgaben	58.808,24	69.200	69.200	-----	69.200	69.200	69.200
66	8	+ Zinsen und sonstige Finanzinzahlungen	0,00	0	0	-----	0	0	0
	9	= Einzahlungen aus laufender Verwaltungstätigkeit	58.808,24	69.200	69.200	-----	69.200	69.200	69.200
70	10	Personalauszahlungen	634,62	800	800	-----	800	800	800
		7012000 Dienstbezüge Arbeitnehmer/-innen	497,28	600	600	-----	600	600	600
		7022000 Beiträge zu Versorgungskassen Arbeitnehmer/-innen	34,03	0	0	-----	0	0	0
		7032000 Beiträge zur gesetzlichen Sozialversicherung Arbeitnehmer/-innen	101,44	100	100	-----	100	100	100
		7041000 Beihilfen, Unterstützungsleistungen und dgl. für Beschäftigte	1,87	100	100	-----	100	100	100
71	11	+ Versorgungsauszahlungen	0,00	0	0	-----	0	0	0
72	12	+ Auszahlungen für Sach- u. Dienstleistungen	0,00	0	0	-----	0	0	0
75	13	+ Zinsen und sonstige Finanzauszahlungen	0,00	0	0	-----	0	0	0
73	14	+ Transferauszahlungen	0,00	0	0	-----	0	0	0
74	15	+ sonstige Auszahlungen	0,00	0	0	-----	0	0	0
	16	= Auszahlungen aus laufender Verwaltungstätigkeit (= Zeilen 10 bis 15)	634,62	800	800	-----	800	800	800
	17	Saldo aus laufender Verwaltungstätigkeit (= Zeilen 9 / 16)	58.173,62	68.400	68.400	-----	68.400	68.400	68.400
		Investitionstätigkeit							
681	18	Einzahlungen aus Zuweisungen und Zuschüssen für Investitionen und Investitionsförderungsmaßnahmen	0,00	0	0	0	0	0	0
682	19	+ Einzahlungen aus der Veräußerung von Grundstücken und Gebäude	0,00	0	0	0	0	0	0
683	20	+ Einzahlungen aus der Veräußerung von beweglichem Anlagevermögen	0,00	0	0	0	0	0	0
684	21	+ Einzahlungen aus der Veräußerung von Finanzanlage	0,00	0	0	0	0	0	0
685	22	+ Einzahlungen aus der Abwicklung von Baumaßnahme	0,00	0	0	0	0	0	0
686	23	+ Einzahlungen aus Rückflüssen (für Investitionen und Investitionsförderungsmaßnahmen Dritter)	0,00	0	0	0	0	0	0
688	24	+ Einzahlungen aus Beiträgen u. ä. Entgelten	0,00	0	0	0	0	0	0
689	25	+ sonstige Investitionseinzahlungen	0,00	0	0	0	0	0	0
	26	= Summe der investiven Einzahlungen	0,00	0	0	0	0	0	0
781	27	Auszahlungen von Zuweisungen und Zuschüssen für Investitionen und Investitionsförderungsmaßnahmen	0,00	0	0	0	0	0	0

Gemeinde: 01 Gemeinde Flintbek

Hauptproduktbereich	5	Gestaltung und Umwelt
Produktbereich	53	Ver- und Entsorgung
Produktgruppe	533	Wasserversorgung
Produkt	53301	Wasserversorgung

Ein- und Auszahlungsarten			Ergebnis des Vorvor- jahres	Ansatz des Vorjah- res	Ansatz des Haus- haltsjahres	Ver- pflich- tungs- ermäch- tigungen	Planung Haus- haltsjahr + 1	Planung Haus- haltsjahr + 2	Planung Haus- haltsjahr + 3
			2020	2021	2022	2022	2023	2024	2025
			in EUR	in EUR	in EUR	in EUR	in EUR	in EUR	in EUR
1	2	3	4	5	6	7	8	9	10
782	28	+ Auszahlungen für den Erwerb von Grundstücken und Gebäuden	0,00	0	0	0	0	0	0
783	29	+ Auszahlungen für den Erwerb von beweglichem Anlagevermögen	0,00	0	0	0	0	0	0
784	30	+ Auszahlungen für den Erwerb von Finanzanlagen	0,00	0	0	0	0	0	0
785	31	+ Auszahlungen für Baumaßnahmen	0,00	0	0	0	0	0	0
786	32	+ Auszahlungen für die Gewährung von Ausleihungen (für Investitionen und Investitionsförderungsmaßnahmen Dritter)	0,00	0	0	0	0	0	0
	33	+ Sonstige Investitionsauszahlungen	0,00	0	0	0	0	0	0
	34	= Summe der investiven Auszahlungen (= Zeilen 27 bis 33)	0,00	0	0	0	0	0	0
	35	= Saldo aus Investitionstätigkeit (= Zeilen 26 / 34)	0,00	0	0	0	0	0	0
	36	= Finanzmittelüberschuss/-fehlbetrag (= Zeilen 17 und 35)	58.173,62	68.400	68.400	0	68.400	68.400	68.400

Teilfinanzplan 2022

Seite : 252

Datum: 14.12.2021

Uhrzeit: 16:21:34

Gemeinde: 01 Gemeinde Flintbek

Hauptproduktbereich 5 Gestaltung und Umwelt
 Produktbereich 53 Ver- und Entsorgung
 Produktgruppe 538 Abwasserbeseitigung
 Produkt 53801 Schmutzwasser

Ein- und Auszahlungsarten			Ergebnis des Vorvorjahres	Ansatz des Vorjahres	Ansatz des Haushaltsjahres	Verpflichtungsermächtigungen	Planung Haushaltsjahr + 1	Planung Haushaltsjahr + 2	Planung Haushaltsjahr + 3
			2020	2021	2022	2022	2023	2024	2025
			in EUR	in EUR	in EUR	in EUR	in EUR	in EUR	in EUR
1	2	3	4	5	6	7	8	9	10

Ohne Projektzuordnung

		laufende Verwaltungstätigkeit							
60	1	Steuern und ähnliche Abgaben	0,00	0	0	-----	0	0	0
61	2	+ Zuweisungen und allgemeine Umlagen	0,00	0	0	-----	0	0	0
62	3	+ Sonstige Transfereinzahlungen	0,00	0	0	-----	0	0	0
63	4	+ öffentlich-rechtliche Leistungsentgelte	977.447,14	927.400	876.000	-----	918.800	921.800	921.800
		6321000 Benutzungsgebühren und ähnliche Entgelte	943.175,87	897.400	846.000	-----	888.800	891.800	891.800
		*) Die Gebühr berücksichtigt eine Überdeckung aus 2020 sowie einen negativen kalkulatorischen Zinsaufwand.							
		6321001 Unterkunftsentgelte	34.271,27	30.000	30.000	-----	30.000	30.000	30.000
		*) Gebühren von Gemeinden							
641	5	+ privatrechtliche Leistungsentgelte	3.942,50	0	0	-----	0	0	0
642									
646		6461000 Sonstige privatrechtliche Leistungsentgelte	3.942,50	0	0	-----	0	0	0
648	6	+ Kostenerstattungen und Kostenumlagen	0,00	9.800	9.100	-----	9.800	9.800	9.800
		6482000 Einzahlungen aus Kostenerstattungen, Kostenumlagen Gemeinden (GV)	0,00	9.800	9.100	-----	9.800	9.800	9.800
		Abrechnung mit den Dörfern : Bönnhusen 3.000 €, Schönhorst 3.100 €, Techelsdorf 3.000 €							
65	7	+ sonstige Einzahlungen	0,00	0	0	-----	0	0	0
66	8	+ Zinsen und sonstige Finanzseinzahlungen	0,00	0	0	-----	0	0	0
	9	= Einzahlungen aus laufender Verwaltungstätigkeit	981.389,64	937.200	885.100	-----	928.600	931.600	931.600
70	10	Personalauszahlungen	180.269,42	235.400	202.800	-----	204.900	207.400	209.900
		7011000 Dienstbezüge Beamte/-innen	3.010,73	10.400	3.100	-----	3.100	3.200	3.200
		7012000 Dienstbezüge Arbeitnehmer/-innen	145.607,34	149.000	123.500	-----	125.400	127.200	129.100
		7019000 Dienstbezüge Sonstige Beschäftigungsentgelt	0,00	31.000	40.000	-----	40.000	40.000	40.000
		*) Zuschuss Personalkosten Amt Bordesholm gem. Kooperationsvereinbarung							
		7021000 Beiträge zu Versorgungskassen für Beamte/-innen	1.522,94	3.300	1.700	-----	1.700	1.800	1.800
		7022000 Beiträge zu Versorgungskassen Arbeitnehmer/-innen	8.318,15	9.700	7.900	-----	8.000	8.100	8.300
		7032000 Beiträge zur gesetzlichen Sozialversicherung Arbeitnehmer/-innen	21.321,56	31.400	26.000	-----	26.400	26.800	27.200
		7041000 Beihilfen, Unterstützungsleistungen und dgl. für Beschäftigte	488,70	600	600	-----	300	300	300
71	11	+ Versorgungsauszahlungen	0,00	0	0	-----	0	0	0
72	12	+ Auszahlungen für Sach- u. Dienstleistungen	430.125,45	487.100	525.500	-----	491.100	491.100	491.100
		7211000 Auszahlungen für Unterhaltung der Grundstücke und baulichen Anlagen	21.431,31	5.500	35.700	-----	2.000	2.000	2.000
		7221000 Auszahlungen für Unterhaltung des sonstigen unbeweglichen Vermögens	135.185,38	127.000	120.000	-----	120.000	120.000	120.000
		*) lfd. Unterhaltung 60.000 €, Sofortmaßnahmen Reparatur 30.000 €, Regelspülung 30.000 €							
		7241000 Auszahlungen für Bewirtschaftung der Grundstücke, baulichen Anlagen usw.	119.975,82	192.600	193.300	-----	192.600	192.600	192.600
		*) lfd. Bewirtschaftung 50.000 €, Versicherungsprämien 25.000 €, Unterhaltsreinigung 1.700 €, Klarschlammabfuhr 70.000 €, Kosten Mebo 3.000 €, Kosten Phosphatfällung 19.600 €, Kosten Polymer(Flockungsmittel) 11.500 €, Kosten Filmung An der Bahn u. Max-Planck-Straße 12.000 €, Reinigungsbetart							

Teilfinanzplan 2022

Seite : 253

Datum: 14.12.2021

Uhrzeit: 16:21:34

Gemeinde: 01 Gemeinde Flintbek

Hauptproduktbereich 5 Gestaltung und Umwelt
 Produktbereich 53 Ver- und Entsorgung
 Produktgruppe 538 Abwasserbeseitigung
 Produkt 53801 Schmutzwasser

Ein- und Auszahlungsarten			Ergebnis des Vorvorjahres	Ansatz des Vorjahres	Ansatz des Haushaltsjahres	Verpflichtungsermächtigungen	Planung Haushaltsjahr + 1	Planung Haushaltsjahr + 2	Planung Haushaltsjahr + 3
			2020	2021	2022	2022	2023	2024	2025
			in EUR	in EUR	in EUR	in EUR	in EUR	in EUR	in EUR
1	2	3	4	5	6	7	8	9	10
		, Desinfektionsmittel 500							
		7241100 Auszahlungen f. Bewirtschaftungen d. Grundst.,	104.933,42	118.000	132.500	-----	132.500	132.500	132.500
		Energiekosten							
		7251000 Haltung von Fahrzeugen	4.185,44	1.500	1.500	-----	1.500	1.500	1.500
		*) lfd. Kosten+Reparaturen 1.500 €,							
		7261000 Dienst- und Schutzbekleidung, persönliche	1.284,88	2.100	2.100	-----	2.100	2.100	2.100
		Ausrüstungsgegenstände							
		*) Arbeitskleidung 2.100 € 3 x 700 €							
		7262000 Aus- und Fortbildung, Umschulung	3.220,60	1.400	1.400	-----	1.400	1.400	1.400
		EKP Lehrgang 1.400 €							
		7271000 Besondere Verwaltungs- und	39.908,60	39.000	39.000	-----	39.000	39.000	39.000
		Betriebsauszahlungen							
		*) lfd. Aufwendungen, Weißfeinkalk, Wartungen,							
		Reparaturen 39.000 €,							
75	13	+ Zinsen und sonstige Finanzauszahlungen	0,00	0	0	-----	0	0	0
73	14	+ Transferauszahlungen	0,00	0	0	-----	0	0	0
74	15	+ sonstige Auszahlungen	27.568,39	69.400	78.500	-----	68.500	68.500	68.500
		7431000 Geschäftsauszahlungen	5.784,49	47.600	56.700	-----	46.700	46.700	46.700
		*) Bücher, Zeitschr. 1.000 €, Bürobeford. 200 €, Post- u.							
		Fernmeldegeb. 3.400 €, Reisekosten 300 €,							
		Fortschreibung Kanalkatster 3.500 €, Mitgliedsbeiträge							
		400 €, lfd. Kosten 500 €, Kosten Gebührenkalkulation							
		2.400 €, Sanierungskonzept Mühlenkampsredder 35.000 €,							
		Anteil 50 % an einer Machbarkeitsstudie Beitritt zum AZV							
		Bordesholm 10.000 €							
		7441000 Steuern, Versicherungen, Schadensfälle	21.783,90	21.800	21.800	-----	21.800	21.800	21.800
		*) Abwasserabgabe Kläranlage.							
	16	= Auszahlungen aus laufender Verwaltungstätigkeit (=	637.963,26	791.900	806.800	-----	764.500	767.000	769.500
		Zeilen 10 bis 15)							
	17	Saldo aus laufender Verwaltungstätigkeit (= Zeilen 9 /	343.426,38	145.300	78.300	-----	164.100	164.600	162.100
		16)							
		Investitionstätigkeit							
681	18	Einzahlungen aus Zuweisungen und Zuschüssen für	0,00	9.000	0	0	0	0	0
		Investitionen und Investitionsförderungsmaßnahmen							
		6812000 Investitionszuwendungen von Gemeinden (GV	0,00	9.000	0	0	0	0	0
682	19	+ Einzahlungen aus der Veräußerung von Grundstücken	0,00	0	0	0	0	0	0
		und Gebäude							
683	20	+ Einzahlungen aus der Veräußerung von beweglichem	0,00	0	0	0	0	0	0
		Anlagevermögen							
684	21	+ Einzahlungen aus der Veräußerung von Finanzanlage	0,00	0	0	0	0	0	0
685	22	+ Einzahlungen aus der Abwicklung von Baumaßnahme	0,00	0	0	0	0	0	0
686	23	+ Einzahlungen aus Rückflüssen (für Investitionen und	0,00	0	0	0	0	0	0
		Investitionsförderungsmaßnahmen Dritter)							
688	24	+ Einzahlungen aus Beiträgen u. ä. Entgelten	0,00	0	0	0	0	0	0
689	25	+ sonstige Investitionseinzahlungen	0,00	0	0	0	0	0	0
	26	= Summe der investiven Einzahlungen	0,00	9.000	0	0	0	0	0
781	27	Auszahlungen von Zuweisungen und Zuschüssen für	0,00	0	0	0	0	0	0
		Investitionen und Investitionsförderungsmaßnahmen							

Teilfinanzplan 2022

Seite : 254

Datum: 14.12.2021

Uhrzeit: 16:21:34

Gemeinde: 01 Gemeinde Flintbek

Hauptproduktbereich	5	Gestaltung und Umwelt
Produktbereich	53	Ver- und Entsorgung
Produktgruppe	538	Abwasserbeseitigung
Produkt	53801	Schmutzwasser

Ein- und Auszahlungsarten			Ergebnis des Vorvor- jahres	Ansatz des Vorjah- res	Ansatz des Haus- haltsjahres	Ver- pflich- tungs- ermäch- tigungen	Planung Haus- haltsjahr + 1	Planung Haus- haltsjahr + 2	Planung Haus- haltsjahr + 3
			2020	2021	2022	2022	2023	2024	2025
			in EUR	in EUR	in EUR	in EUR	in EUR	in EUR	in EUR
1	2	3	4	5	6	7	8	9	10
782	28	+ Auszahlungen für den Erwerb von Grundstücken und Gebäuden	0,00	0	0	0	0	0	0
783	29	+ Auszahlungen für den Erwerb von beweglichem Anlagevermögen	19.814,67	110.500	23.200	0	0	0	0
		7831070 Auszahlungen für den Erwerb von Maschinen und technische Anlagen, Fahrzeugen) Pumpwerk An der Bahn Technik 15.000€, Pumpwerk Eiderkamp 5.000 €	18.049,60	109.000	20.000	0	0	0	0
		7832079 Auszahlungen für den Erwerb von Sammelposten für Vermögensgegenstände des Anlagevermögens deren Anschaffungs- oder Herstellungskosten 150 Euro ohne Umsatzsteuer überschreiten, aber 1.000 Euro ohne Ums	1.765,07	1.500	1.500	0	0	0	0
) Ersatzbeschaffung div. Werkzeuge							
		7832089 Auszahlungen für den Erwerb von Sammelposten für Vermögensgegenstände des Anlagevermögens deren Anschaffungs- oder Herstellungskosten 150 Euro ohne Umsatzsteuer überschreiten, aber 1.000 Euro ohne Ums	0,00	0	1.700	0	0	0	0
784	30	+ Auszahlungen für den Erwerb von Finanzanlagen	0,00	0	0	0	0	0	0
785	31	+ Auszahlungen für Baumaßnahmen	16.887,78	19.500	18.000	0	175.000	175.000	175.000
		7851031 Auszahlungen für den Erwerb von Gebäude, Aufbauten und Betriebsvorrichtungen bei Wohnbauten) Zaunerneuerung Pumpwerk 1 6.000 €	8.019,05	6.000	6.000	0	0	0	0
		7852000 Auszahlungen aus Tiefbaumaßnahmen	0,00	0	0	0	175.000	175.000	175.000
		7852044 Auszahlungen für den Erwerb von Entwässerungs- und Abwasserbeseitigungsanlagen Gebläseblock 12.000 €	8.868,73	13.500	12.000	0	0	0	0
786	32	+ Auszahlungen für die Gewährung von Ausleihungen (für Investitionen und Investitionsförderungsmaßnahmen Dritter)	0,00	0	0	0	0	0	0
	33	+ Sonstige Investitionsauszahlungen	0,00	0	0	0	0	0	0
	34	= Summe der investiven Auszahlungen (= Zeilen 27 bis 33)	36.702,45	130.000	41.200	0	175.000	175.000	175.000
	35	= Saldo aus Investitionstätigkeit (= Zeilen 26 / 34)	-36.702,45	-121.000	-41.200	0	-175.000	-175.000	-175.000
	36	= Finanzmittelüberschuss/-fehlbetrag (= Zeilen 17 und 35)	306.723,93	24.300	37.100	0	-10.900	-10.400	-12.900
50110 Kanalsanierung Freeweid									
		laufende Verwaltungstätigkeit							
60	1	Steuern und ähnliche Abgaben	0,00	0	0	----	0	0	0
61	2	+ Zuweisungen und allgemeine Umlagen	0,00	0	0	----	0	0	0
62	3	+ Sonstige Transfereinzahlungen	0,00	0	0	----	0	0	0
63	4	+ öffentlich-rechtliche Leistungsentgelte	0,00	0	0	----	0	0	0
641	5	+ privatrechtliche Leistungsentgelte	0,00	0	0	----	0	0	0
642									
646									
648	6	+ Kostenerstattungen und Kostenumlagen	0,00	0	0	----	0	0	0
65	7	+ sonstige Einzahlungen	0,00	0	0	----	0	0	0
66	8	+ Zinsen und sonstige Finanzeinzahlungen	0,00	0	0	----	0	0	0
	9	= Einzahlungen aus laufender Verwaltungstätigkeit	0,00	0	0	----	0	0	0
70	10	Personalauszahlungen	0,00	0	0	----	0	0	0

Teilfinanzplan 2022

Seite : 255

Datum: 14.12.2021

Uhrzeit: 16:21:34

Gemeinde: 01 Gemeinde Flintbek

Hauptproduktbereich	5	Gestaltung und Umwelt
Produktbereich	53	Ver- und Entsorgung
Produktgruppe	538	Abwasserbeseitigung
Produkt	53801	Schmutzwasser

Ein- und Auszahlungsarten			Ergebnis des Vorjahres	Ansatz des Vorjahres	Ansatz des Haushaltsjahres	Verpflichtungsermächtigungen	Planung Haushaltsjahr + 1	Planung Haushaltsjahr + 2	Planung Haushaltsjahr + 3
			2020	2021	2022	2022	2023	2024	2025
			in EUR	in EUR	in EUR	in EUR	in EUR	in EUR	in EUR
1	2	3	4	5	6	7	8	9	10
71	11	+ Versorgungsauszahlungen	0,00	0	0	----	0	0	0
72	12	+ Auszahlungen für Sach- u. Dienstleistungen	0,00	0	0	----	0	0	0
75	13	+ Zinsen und sonstige Finanzauszahlungen	0,00	0	0	----	0	0	0
73	14	+ Transferauszahlungen	0,00	0	0	----	0	0	0
74	15	+ sonstige Auszahlungen	0,00	0	0	----	0	0	0
	16	= Auszahlungen aus laufender Verwaltungstätigkeit (= Zeilen 10 bis 15)	0,00	0	0	----	0	0	0
	17	Saldo aus laufender Verwaltungstätigkeit (= Zeilen 9 / 16)	0,00	0	0	----	0	0	0
		Investitionstätigkeit							
681	18	Einzahlungen aus Zuweisungen und Zuschüssen für Investitionen und Investitionsförderungsmaßnahmen	0,00	0	0	0	0	0	0
682	19	+ Einzahlungen aus der Veräußerung von Grundstücken und Gebäuden	0,00	0	0	0	0	0	0
683	20	+ Einzahlungen aus der Veräußerung von beweglichem Anlagevermögen	0,00	0	0	0	0	0	0
684	21	+ Einzahlungen aus der Veräußerung von Finanzanlage	0,00	0	0	0	0	0	0
685	22	+ Einzahlungen aus der Abwicklung von Baumaßnahme	0,00	0	0	0	0	0	0
686	23	+ Einzahlungen aus Rückflüssen (für Investitionen und Investitionsförderungsmaßnahmen Dritter)	0,00	0	0	0	0	0	0
688	24	+ Einzahlungen aus Beiträgen u. ä. Entgelten	0,00	0	0	0	0	0	0
689	25	+ sonstige Investitionseinzahlungen	0,00	0	0	0	0	0	0
	26	= Summe der investiven Einzahlungen	0,00	0	0	0	0	0	0
781	27	Auszahlungen von Zuweisungen und Zuschüssen für Investitionen und Investitionsförderungsmaßnahmen	0,00	0	0	0	0	0	0
782	28	+ Auszahlungen für den Erwerb von Grundstücken und Gebäuden	0,00	0	0	0	0	0	0
783	29	+ Auszahlungen für den Erwerb von beweglichem Anlagevermögen	0,00	0	0	0	0	0	0
784	30	+ Auszahlungen für den Erwerb von Finanzanlagen	0,00	0	0	0	0	0	0
785	31	+ Auszahlungen für Baumaßnahmen	0,00	1.170.000	1.030.000	0	0	0	0
		7852000 Auszahlungen aus Tiefbaumaßnahmen) Erhöhung auf 2.2 Mio. € gem. Beschluss UmweltWegeA vom 24.11.2021	0,00	1.170.000	1.030.000	0	0	0	0
786	32	+ Auszahlungen für die Gewährung von Ausleihungen (für Investitionen und Investitionsförderungsmaßnahmen Dritter)	0,00	0	0	0	0	0	0
	33	+ Sonstige Investitionsauszahlungen	0,00	0	0	0	0	0	0
	34	= Summe der investiven Auszahlungen (= Zeilen 27 bis 33)	0,00	1.170.000	1.030.000	0	0	0	0
	35	= Saldo aus Investitionstätigkeit (= Zeilen 26 / 34)	0,00	-1.170.000	-1.030.000	0	0	0	0
	36	= Finanzmittelüberschuss/-fehlbetrag (= Zeilen 17 und 35)	0,00	-1.170.000	-1.030.000	0	0	0	0
50111 Kanalsanierung Altenkircher Straße, Am Wasserwerk, Ragniter Weg und Rahmenkamp									
		laufende Verwaltungstätigkeit							
60	1	Steuern und ähnliche Abgaben	0,00	0	0	----	0	0	0
61	2	+ Zuweisungen und allgemeine Umlagen	0,00	0	0	----	0	0	0

Teilfinanzplan 2022

Seite : 256

Datum: 14.12.2021

Uhrzeit: 16:21:34

Gemeinde: 01 Gemeinde Flintbek

Hauptproduktbereich 5 Gestaltung und Umwelt
Produktbereich 53 Ver- und Entsorgung
Produktgruppe 538 Abwasserbeseitigung
Produkt 53801 Schmutzwasser

Ein- und Auszahlungsarten			Ergebnis des Vorvor- jahres	Ansatz des Vorjah- res	Ansatz des Haus- haltsjahres	Ver- pflich- tungs- ermäch- tigungen	Planung Haus- haltsjahr + 1	Planung Haus- haltsjahr + 2	Planung Haus- haltsjahr + 3
			2020	2021	2022	2022	2023	2024	2025
			in EUR	in EUR	in EUR	in EUR	in EUR	in EUR	in EUR
1	2	3	4	5	6	7	8	9	10
62	3	+ Sonstige Transfereinzahlungen	0,00	0	0	----	0	0	0
63	4	+ öffentlich-rechtliche Leistungsentgelte	0,00	0	0	----	0	0	0
641 642 646	5	+ privatrechtliche Leistungsentgelte	0,00	0	0	----	0	0	0
648	6	+ Kostenerstattungen und Kostenumlagen	0,00	0	0	----	0	0	0
65	7	+ sonstige Einzahlungen	0,00	0	0	----	0	0	0
66	8	+ Zinsen und sonstige Finanzeinzahlungen	0,00	0	0	----	0	0	0
	9	= Einzahlungen aus laufender Verwaltungstätigkeit	0,00	0	0	----	0	0	0
70	10	Personalauszahlungen	0,00	0	0	----	0	0	0
71	11	+ Versorgungsauszahlungen	0,00	0	0	----	0	0	0
72	12	+ Auszahlungen für Sach- u. Dienstleistungen	0,00	0	0	----	0	0	0
75	13	+ Zinsen und sonstige Finanzauszahlungen	0,00	0	0	----	0	0	0
73	14	+ Transferauszahlungen	0,00	0	0	----	0	0	0
74	15	+ sonstige Auszahlungen	0,00	0	0	----	0	0	0
	16	= Auszahlungen aus laufender Verwaltungstätigkeit (= Zeilen 10 bis 15)	0,00	0	0	----	0	0	0
	17	Saldo aus laufender Verwaltungstätigkeit (= Zeilen 9 / 16)	0,00	0	0	----	0	0	0
		Investitionstätigkeit							
681	18	Einzahlungen aus Zuweisungen und Zuschüssen für Investitionen und Investitionsförderungsmaßnahmen	0,00	0	0	0	0	0	0
682	19	+ Einzahlungen aus der Veräußerung von Grundstücken und Gebäude	0,00	0	0	0	0	0	0
683	20	+ Einzahlungen aus der Veräußerung von beweglichem Anlagevermögen	0,00	0	0	0	0	0	0
684	21	+ Einzahlungen aus der Veräußerung von Finanzanlage	0,00	0	0	0	0	0	0
685	22	+ Einzahlungen aus der Abwicklung von Baumaßnahme	0,00	0	0	0	0	0	0
686	23	+ Einzahlungen aus Rückflüssen (für Investitionen und Investitionsförderungsmaßnahmen Dritter)	0,00	0	0	0	0	0	0
688	24	+ Einzahlungen aus Beiträgen u. ä. Entgelten	0,00	0	0	0	0	0	0
689	25	+ sonstige Investitionseinzahlungen	0,00	0	0	0	0	0	0
	26	= Summe der investiven Einzahlungen	0,00	0	0	0	0	0	0
781	27	Auszahlungen von Zuweisungen und Zuschüssen für Investitionen und Investitionsförderungsmaßnahmen	0,00	0	0	0	0	0	0
782	28	+ Auszahlungen für den Erwerb von Grundstücken und Gebäuden	0,00	0	0	0	0	0	0
783	29	+ Auszahlungen für den Erwerb von beweglichem Anlagevermögen	0,00	0	0	0	0	0	0
784	30	+ Auszahlungen für den Erwerb von Finanzanlagen	0,00	0	0	0	0	0	0
785	31	+ Auszahlungen für Baumaßnahmen	0,00	370.000	65.000	0	0	0	0
		7852000 Auszahlungen aus Tiefbaumaßnahmen) Am Wasserwerk, Altenkircherstr., Rahmenkamp Mehrkosten 65.000 € = Gesamt 435.000 € 370.000 € aus 2021 werden vorgetragen	0,00	370.000	65.000	0	0	0	0
786	32	+ Auszahlungen für die Gewährung von Ausleihungen (für Investitionen und Investitionsförderungsmaßnahmen Dritter)	0,00	0	0	0	0	0	0

Teilfinanzplan 2022

Seite : 257

Datum: 14.12.2021

Uhrzeit: 16:21:34

Gemeinde: 01 Gemeinde Flintbek

Hauptproduktbereich 5 Gestaltung und Umwelt
Produktbereich 53 Ver- und Entsorgung
Produktgruppe 538 Abwasserbeseitigung
Produkt 53801 Schmutzwasser

Ein- und Auszahlungsarten			Ergebnis des Vorvor- jahres	Ansatz des Vorjah- res	Ansatz des Haus- haltsjahres	Ver- pflich- tungs- ermäch- tigungen	Planung Haus- haltsjahr + 1	Planung Haus- haltsjahr + 2	Planung Haus- haltsjahr + 3
			2020	2021	2022	2022	2023	2024	2025
			in EUR	in EUR	in EUR	in EUR	in EUR	in EUR	in EUR
1	2	3	4	5	6	7	8	9	10
	33	+ Sonstige Investitionsauszahlungen	0,00	0	0	0	0	0	0
	34	= Summe der investiven Auszahlungen (= Zeilen 27 bis 33)	0,00	370.000	65.000	0	0	0	0
	35	= Saldo aus Investitionstätigkeit (= Zeilen 26 / 34)	0,00	-370.000	-65.000	0	0	0	0
	36	= Finanzmittelüberschuss/-fehlbetrag (= Zeilen 17 und 35)	0,00	-370.000	-65.000	0	0	0	0
5013 Anbau von Sozialräumen, Klärwerksgebäude									
		laufende Verwaltungstätigkeit							
60	1	Steuern und ähnliche Abgaben	0,00	0	0	-----	0	0	0
61	2	+ Zuweisungen und allgemeine Umlagen	0,00	0	0	-----	0	0	0
62	3	+ Sonstige Transfereinzahlungen	0,00	0	0	-----	0	0	0
63	4	+ öffentlich-rechtliche Leistungsentgelte	0,00	0	0	-----	0	0	0
641	5	+ privatrechtliche Leistungsentgelte	0,00	0	0	-----	0	0	0
642									
646									
648	6	+ Kostenerstattungen und Kostenumlagen	0,00	0	0	-----	0	0	0
65	7	+ sonstige Einzahlungen	0,00	0	0	-----	0	0	0
66	8	+ Zinsen und sonstige Finanzeinzahlungen	0,00	0	0	-----	0	0	0
	9	= Einzahlungen aus laufender Verwaltungstätigkeit	0,00	0	0	-----	0	0	0
70	10	Personalauszahlungen	0,00	0	0	-----	0	0	0
71	11	+ Versorgungsauszahlungen	0,00	0	0	-----	0	0	0
72	12	+ Auszahlungen für Sach- u. Dienstleistungen	0,00	0	0	-----	0	0	0
75	13	+ Zinsen und sonstige Finanzauszahlungen	0,00	0	0	-----	0	0	0
73	14	+ Transferauszahlungen	0,00	0	0	-----	0	0	0
74	15	+ sonstige Auszahlungen	0,00	0	0	-----	0	0	0
	16	= Auszahlungen aus laufender Verwaltungstätigkeit (= Zeilen 10 bis 15)	0,00	0	0	-----	0	0	0
	17	Saldo aus laufender Verwaltungstätigkeit (= Zeilen 9 / 16)	0,00	0	0	-----	0	0	0
		Investitionstätigkeit							
681	18	Einzahlungen aus Zuweisungen und Zuschüssen für Investitionen und Investitionsförderungsmaßnahmen	0,00	0	0	0	0	0	0
682	19	+ Einzahlungen aus der Veräußerung von Grundstücken und Gebäuden	0,00	0	0	0	0	0	0
683	20	+ Einzahlungen aus der Veräußerung von beweglichem Anlagevermögen	0,00	0	0	0	0	0	0
684	21	+ Einzahlungen aus der Veräußerung von Finanzanlage	0,00	0	0	0	0	0	0
685	22	+ Einzahlungen aus der Abwicklung von Baumaßnahme	0,00	0	0	0	0	0	0
686	23	+ Einzahlungen aus Rückflüssen (für Investitionen und Investitionsförderungsmaßnahmen Dritter)	0,00	0	0	0	0	0	0
688	24	+ Einzahlungen aus Beiträgen u. ä. Entgelten	0,00	0	0	0	0	0	0
689	25	+ sonstige Investitionseinzahlungen	0,00	0	0	0	0	0	0
	26	= Summe der investiven Einzahlungen	0,00	0	0	0	0	0	0
781	27	Auszahlungen von Zuweisungen und Zuschüssen für Investitionen und Investitionsförderungsmaßnahmen	0,00	0	0	0	0	0	0
782	28	+ Auszahlungen für den Erwerb von Grundstücken und Gebäuden	0,00	0	0	0	0	0	0

Teilfinanzplan 2022

Seite : 258

Datum: 14.12.2021

Uhrzeit: 16:21:34

Gemeinde: 01 Gemeinde Flintbek

Hauptproduktbereich	5	Gestaltung und Umwelt
Produktbereich	53	Ver- und Entsorgung
Produktgruppe	538	Abwasserbeseitigung
Produkt	53801	Schmutzwasser

Ein- und Auszahlungsarten			Ergebnis des Vorjahres	Ansatz des Vorjahres	Ansatz des Haushaltsjahres	Verpflichtungsermächtigungen	Planung Haushaltsjahr + 1	Planung Haushaltsjahr + 2	Planung Haushaltsjahr + 3
			2020	2021	2022	2022	2023	2024	2025
			in EUR	in EUR	in EUR	in EUR	in EUR	in EUR	in EUR
1	2	3	4	5	6	7	8	9	10
783	29	+ Auszahlungen für den Erwerb von beweglichem Anlagevermögen	0,00	0	0	0	0	0	0
784	30	+ Auszahlungen für den Erwerb von Finanzanlagen	0,00	0	0	0	0	0	0
785	31	+ Auszahlungen für Baumaßnahmen	3.070,20	322.000	0	0	0	0	0
		7851000 Auszahlungen aus Hochbaumaßnahmen	3.070,20	322.000	0	0	0	0	0
786	32	+ Auszahlungen für die Gewährung von Ausleihungen (für Investitionen und Investitionsförderungsmaßnahmen Dritter)	0,00	0	0	0	0	0	0
	33	+ Sonstige Investitionsauszahlungen	0,00	0	0	0	0	0	0
	34	= Summe der investiven Auszahlungen (= Zeilen 27 bis 33)	3.070,20	322.000	0	0	0	0	0
	35	= Saldo aus Investitionstätigkeit (= Zeilen 26 / 34)	-3.070,20	-322.000	0	0	0	0	0
	36	= Finanzmittelüberschuss/-fehlbetrag (= Zeilen 17 und 35)	-3.070,20	-322.000	0	0	0	0	0
5017 SW Sanierung Schlotfeldtsberg									
		laufende Verwaltungstätigkeit							
60	1	Steuern und ähnliche Abgaben	0,00	0	0	----	0	0	0
61	2	+ Zuweisungen und allgemeine Umlagen	0,00	0	0	----	0	0	0
62	3	+ Sonstige Transfereinzahlungen	0,00	0	0	----	0	0	0
63	4	+ öffentlich-rechtliche Leistungsentgelte	0,00	0	0	----	0	0	0
641	5	+ privatrechtliche Leistungsentgelte	0,00	0	0	----	0	0	0
642									
646									
648	6	+ Kostenerstattungen und Kostenumlagen	0,00	0	0	----	0	0	0
65	7	+ sonstige Einzahlungen	0,00	0	0	----	0	0	0
66	8	+ Zinsen und sonstige Finanzeinzahlungen	0,00	0	0	----	0	0	0
	9	= Einzahlungen aus laufender Verwaltungstätigkeit	0,00	0	0	----	0	0	0
70	10	Personalauszahlungen	0,00	0	0	----	0	0	0
71	11	+ Versorgungsauszahlungen	0,00	0	0	----	0	0	0
72	12	+ Auszahlungen für Sach- u. Dienstleistungen	0,00	0	0	----	0	0	0
75	13	+ Zinsen und sonstige Finanzauszahlungen	0,00	0	0	----	0	0	0
73	14	+ Transferauszahlungen	0,00	0	0	----	0	0	0
74	15	+ sonstige Auszahlungen	0,00	0	0	----	0	0	0
	16	= Auszahlungen aus laufender Verwaltungstätigkeit (= Zeilen 10 bis 15)	0,00	0	0	----	0	0	0
	17	Saldo aus laufender Verwaltungstätigkeit (= Zeilen 9 / 16)	0,00	0	0	----	0	0	0
		Investitionstätigkeit							
681	18	Einzahlungen aus Zuweisungen und Zuschüssen für Investitionen und Investitionsförderungsmaßnahmen	0,00	0	0	0	0	0	0
682	19	+ Einzahlungen aus der Veräußerung von Grundstücken und Gebäude	0,00	0	0	0	0	0	0
683	20	+ Einzahlungen aus der Veräußerung von beweglichem Anlagevermögen	0,00	0	0	0	0	0	0
684	21	+ Einzahlungen aus der Veräußerung von Finanzanlage	0,00	0	0	0	0	0	0
685	22	+ Einzahlungen aus der Abwicklung von Baumaßnahme	0,00	0	0	0	0	0	0

Teilfinanzplan 2022

Seite : 259

Datum: 14.12.2021

Uhrzeit: 16:21:34

Gemeinde: 01 Gemeinde Flintbek

Hauptproduktbereich	5	Gestaltung und Umwelt
Produktbereich	53	Ver- und Entsorgung
Produktgruppe	538	Abwasserbeseitigung
Produkt	53801	Schmutzwasser

Ein- und Auszahlungsarten			Ergebnis des Vorjahres	Ansatz des Vorjahres	Ansatz des Haushaltsjahres	Verpflichtungsermächtigungen	Planung Haushaltsjahr + 1	Planung Haushaltsjahr + 2	Planung Haushaltsjahr + 3
			2020	2021	2022	2022	2023	2024	2025
			in EUR	in EUR	in EUR	in EUR	in EUR	in EUR	in EUR
1	2	3	4	5	6	7	8	9	10
686	23	+ Einzahlungen aus Rückflüssen (für Investitionen und Investitionsförderungsmaßnahmen Dritter)	0,00	0	0	0	0	0	0
688	24	+ Einzahlungen aus Beiträgen u. ä. Entgelten	0,00	0	0	0	0	0	0
689	25	+ sonstige Investitionseinzahlungen	0,00	0	0	0	0	0	0
	26	= Summe der investiven Einzahlungen	0,00	0	0	0	0	0	0
781	27	Auszahlungen von Zuweisungen und Zuschüssen für Investitionen und Investitionsförderungsmaßnahmen	0,00	0	0	0	0	0	0
782	28	+ Auszahlungen für den Erwerb von Grundstücken und Gebäuden	0,00	0	0	0	0	0	0
783	29	+ Auszahlungen für den Erwerb von beweglichem Anlagevermögen	0,00	0	0	0	0	0	0
784	30	+ Auszahlungen für den Erwerb von Finanzanlagen	0,00	0	0	0	0	0	0
785	31	+ Auszahlungen für Baumaßnahmen	773.490,86	0	0	0	0	0	0
		7852000 Auszahlungen aus Tiefbaumaßnahmen	773.490,86	0	0	0	0	0	0
786	32	+ Auszahlungen für die Gewährung von Ausleihungen (für Investitionen und Investitionsförderungsmaßnahmen Dritter)	0,00	0	0	0	0	0	0
	33	+ Sonstige Investitionsauszahlungen	0,00	0	0	0	0	0	0
	34	= Summe der investiven Auszahlungen (= Zeilen 27 bis 33)	773.490,86	0	0	0	0	0	0
	35	= Saldo aus Investitionstätigkeit (= Zeilen 26 / 34)	-773.490,86	0	0	0	0	0	0
	36	= Finanzmittelüberschuss/-fehlbetrag (= Zeilen 17 und 35)	-773.490,86	0	0	0	0	0	0

5019 Erneuerung Hauptpumpwerk 1

Erneuerung Hauptpumpwerk 1

		laufende Verwaltungstätigkeit							
60	1	Steuern und ähnliche Abgaben	0,00	0	0	----	0	0	0
61	2	+ Zuweisungen und allgemeine Umlagen	0,00	0	0	----	0	0	0
62	3	+ Sonstige Transfereinzahlungen	0,00	0	0	----	0	0	0
63	4	+ öffentlich-rechtliche Leistungsentgelte	0,00	0	0	----	0	0	0
641	5	+ privatrechtliche Leistungsentgelte	0,00	0	0	----	0	0	0
642									
646									
648	6	+ Kostenerstattungen und Kostenumlagen	0,00	0	0	----	0	0	0
65	7	+ sonstige Einzahlungen	0,00	0	0	----	0	0	0
66	8	+ Zinsen und sonstige Finanzeinzahlungen	0,00	0	0	----	0	0	0
	9	= Einzahlungen aus laufender Verwaltungstätigkeit	0,00	0	0	----	0	0	0
70	10	Personalauszahlungen	0,00	0	0	----	0	0	0
71	11	+ Versorgungsauszahlungen	0,00	0	0	----	0	0	0
72	12	+ Auszahlungen für Sach- u. Dienstleistungen	0,00	0	0	----	0	0	0
75	13	+ Zinsen und sonstige Finanzauszahlungen	0,00	0	0	----	0	0	0
73	14	+ Transferauszahlungen	0,00	0	0	----	0	0	0
74	15	+ sonstige Auszahlungen	0,00	0	0	----	0	0	0
	16	= Auszahlungen aus laufender Verwaltungstätigkeit (= Zeilen 10 bis 15)	0,00	0	0	----	0	0	0
	17	Saldo aus laufender Verwaltungstätigkeit (= Zeilen 9 / 16)	0,00	0	0	----	0	0	0
		Investitionstätigkeit							

Teilfinanzplan 2022

Seite : 260

Datum: 14.12.2021

Uhrzeit: 16:21:34

Gemeinde: 01 Gemeinde Flintbek

Hauptproduktbereich	5	Gestaltung und Umwelt
Produktbereich	53	Ver- und Entsorgung
Produktgruppe	538	Abwasserbeseitigung
Produkt	53801	Schmutzwasser

Ein- und Auszahlungsarten			Ergebnis des Vorvor- jahres	Ansatz des Vorjah- res	Ansatz des Haus- haltsjahres	Ver- pflich- tungs- ermäch- tigungen	Planung Haus- haltsjahr + 1	Planung Haus- haltsjahr + 2	Planung Haus- haltsjahr + 3
			2020	2021	2022	2022	2023	2024	2025
			in EUR	in EUR	in EUR	in EUR	in EUR	in EUR	in EUR
1	2	3	4	5	6	7	8	9	10
681	18	Einzahlungen aus Zuweisungen und Zuschüssen für Investitionen und Investitionsförderungsmaßnahmen	0,00	0	0	0	0	0	0
682	19	+ Einzahlungen aus der Veräußerung von Grundstücken und Gebäuden	0,00	0	0	0	0	0	0
683	20	+ Einzahlungen aus der Veräußerung von beweglichem Anlagevermögen	0,00	0	0	0	0	0	0
684	21	+ Einzahlungen aus der Veräußerung von Finanzanlagen	0,00	0	0	0	0	0	0
685	22	+ Einzahlungen aus der Abwicklung von Baumaßnahmen	0,00	0	0	0	0	0	0
686	23	+ Einzahlungen aus Rückflüssen (für Investitionen und Investitionsförderungsmaßnahmen Dritter)	0,00	0	0	0	0	0	0
688	24	+ Einzahlungen aus Beiträgen u. ä. Entgelten	0,00	0	0	0	0	0	0
689	25	+ sonstige Investitionseinzahlungen	0,00	0	0	0	0	0	0
	26	= Summe der investiven Einzahlungen	0,00	0	0	0	0	0	0
781	27	Auszahlungen von Zuweisungen und Zuschüssen für Investitionen und Investitionsförderungsmaßnahmen	0,00	0	0	0	0	0	0
782	28	+ Auszahlungen für den Erwerb von Grundstücken und Gebäuden	0,00	0	0	0	0	0	0
783	29	+ Auszahlungen für den Erwerb von beweglichem Anlagevermögen	0,00	0	0	0	0	0	0
784	30	+ Auszahlungen für den Erwerb von Finanzanlagen	0,00	0	0	0	0	0	0
785	31	+ Auszahlungen für Baumaßnahmen	29.608,76	175.000	0	0	0	0	0
		7851000 Auszahlungen aus Hochbaumaßnahmen *) Erneuerung Hauptpumpwerk 1 gem. Beschluss UmWegeA v. 24.10.19 400.000 € + Ingenieurskosten 80.000 € = 480.000 €, Zusatzkosten 175.000 € 2.Nachtrag 2021 = Gesamtkosten 655.000 €	29.608,76	175.000	0	0	0	0	0
786	32	+ Auszahlungen für die Gewährung von Ausleihungen (für Investitionen und Investitionsförderungsmaßnahmen Dritter)	0,00	0	0	0	0	0	0
	33	+ Sonstige Investitionsauszahlungen	0,00	0	0	0	0	0	0
	34	= Summe der investiven Auszahlungen (= Zeilen 27 bis 33)	29.608,76	175.000	0	0	0	0	0
	35	= Saldo aus Investitionstätigkeit (= Zeilen 26 / 34)	-29.608,76	-175.000	0	0	0	0	0
	36	= Finanzmittelüberschuss/-fehlbetrag (= Zeilen 17 und 35)	-29.608,76	-175.000	0	0	0	0	0

Teilfinanzplan 2022

Seite : 261

Datum: 14.12.2021

Uhrzeit: 16:21:34

Gemeinde: 01 Gemeinde Flintbek

Hauptproduktbereich	5	Gestaltung und Umwelt
Produktbereich	53	Ver- und Entsorgung
Produktgruppe	538	Abwasserbeseitigung
Produkt	53802	Regenwasser

Ein- und Auszahlungsarten			Ergebnis des Vorvor- jahres	Ansatz des Vorjah- res	Ansatz des Haus- haltsjahres	Ver- pflich- tungs- ermäch- tigungen	Planung Haus- haltsjahr + 1	Planung Haus- haltsjahr + 2	Planung Haus- haltsjahr + 3
			2020	2021	2022	2022	2023	2024	2025
			in EUR	in EUR	in EUR	in EUR	in EUR	in EUR	in EUR
1	2	3	4	5	6	7	8	9	10
Ohne Projektzuordnung									
		laufende Verwaltungstätigkeit							
60	1	Steuern und ähnliche Abgaben	0,00	0	0	-----	0	0	0
61	2	+ Zuweisungen und allgemeine Umlagen	0,00	0	0	-----	0	0	0
62	3	+ Sonstige Transfereinzahlungen	0,00	0	0	-----	0	0	0
63	4	+ öffentlich-rechtliche Leistungsentgelte	239.121,88	303.200	232.100	-----	255.500	256.700	256.700
		6321000 Benutzungsgebühren und ähnliche Entgelte	239.121,88	303.200	232.100	-----	255.500	256.700	256.700
		*) Der Gebührenüberschuss ergibt sich aus einer vorgetragenen Unterdeckung aus dem Jahr 2020.							
641	5	+ privatrechtliche Leistungsentgelte	20.501,70	0	0	-----	0	0	0
642									
646		6461000 Sonstige privatrechtliche Leistungsentgelte	20.501,70	0	0	-----	0	0	0
648	6	+ Kostenerstattungen und Kostenumlagen	0,00	0	0	-----	0	0	0
65	7	+ sonstige Einzahlungen	0,00	0	0	-----	0	0	0
66	8	+ Zinsen und sonstige Finanzeinzahlungen	0,00	0	0	-----	0	0	0
	9	= Einzahlungen aus laufender Verwaltungstätigkeit	259.623,58	303.200	232.100	-----	255.500	256.700	256.700
70	10	Personalauszahlungen	13.465,63	75.700	23.200	-----	23.200	23.700	23.900
		7011000 Dienstbezüge Beamte/-innen	3.010,73	2.800	3.100	-----	3.100	3.200	3.200
		7012000 Dienstbezüge Arbeitnehmer/-innen	6.952,31	55.800	14.200	-----	14.400	14.600	14.800
		7021000 Beiträge zu Versorgungskassen für Beamte/-innen	1.522,94	1.500	1.700	-----	1.700	1.800	1.800
		7022000 Beiträge zu Versorgungskassen Arbeitnehmer/-innen	539,77	3.600	900	-----	900	900	900
		7032000 Beiträge zur gesetzlichen Sozialversicherung Arbeitnehmer/-innen	1.414,16	11.700	3.000	-----	3.000	3.100	3.100
		7041000 Beihilfen, Unterstützungsleistungen und dgl. für Beschäftigte	25,72	300	300	-----	100	100	100
71	11	+ Versorgungsauszahlungen	0,00	0	0	-----	0	0	0
72	12	+ Auszahlungen für Sach- u. Dienstleistungen	132.832,04	100.700	75.600	-----	77.900	77.900	77.900
		7221000 Auszahlungen für Unterhaltung des sonstigen unbeweglichen Vermögens	129.969,31	95.800	73.500	-----	73.500	73.500	73.500
		*) lfd. Reparaturen 9.000 €, Regelspülung 15.000 €, Reparatur Kanäle Sofortmaßnahmen 20.000 €, Schachtabdeckungen 8.000 €, RRB-Untersuchung+Entschlammung 20.000 €, Sandfänge 1.500 €							
		7241000 Auszahlungen für Bewirtschaftung der Grundstücke, baulichen Anlagen usw..	0,00	2.100	2.100	-----	2.100	2.100	2.100
		7241100 Auszahlungen f. Bewirtschaftungen d. Grundst., Energiekosten	0,00	500	0	-----	0	0	0
		7251000 Haltung von Fahrzeugen	965,10	300	0	-----	300	300	300
		7261000 Dienst- und Schutzbekleidung, persönliche Ausrüstungsgegenstände	228,63	0	0	-----	0	0	0
		7262000 Aus- und Fortbildung, Umschulung	1.142,40	0	0	-----	0	0	0
		7271000 Besondere Verwaltungs- und Betriebsauszahlungen	526,60	2.000	0	-----	2.000	2.000	2.000
75	13	+ Zinsen und sonstige Finanzauszahlungen	0,00	0	0	-----	0	0	0
73	14	+ Transferauszahlungen	0,00	0	0	-----	0	0	0

Teilfinanzplan 2022

Seite : 262

Datum: 14.12.2021

Uhrzeit: 16:21:34

Gemeinde: 01 Gemeinde Flintbek

Hauptproduktbereich 5 Gestaltung und Umwelt
 Produktbereich 53 Ver- und Entsorgung
 Produktgruppe 538 Abwasserbeseitigung
 Produkt 53802 Regenwasser

Ein- und Auszahlungsarten			Ergebnis des Vorvor- jahres	Ansatz des Vorjah- res	Ansatz des Haus- haltsjahres	Ver- pflich- tungs- ermäch- tigungen	Planung Haus- haltsjahr + 1	Planung Haus- haltsjahr + 2	Planung Haus- haltsjahr + 3
			2020	2021	2022	2022	2023	2024	2025
			in EUR	in EUR	in EUR	in EUR	in EUR	in EUR	in EUR
1	2	3	4	5	6	7	8	9	10
74	15	+ sonstige Auszahlungen	13.597,92	21.100	36.100	----	14.100	14.100	14.100
		7431000 Geschäftsauszahlungen	1.100,05	7.600	22.600	----	600	600	600
		Kosten Gebührenkalkulation 600 € + Anteil Konzept Mühlenskampsredder 12.000,00 €, KOSTen Filmung An der Bahn/Max-Planck-Straße 10.000 €							
		7441000 Steuern, Versicherungen, Schadensfälle	12.497,87	13.500	13.500	----	13.500	13.500	13.500
		*) Niederschlagswasserabgabe							
	16	= Auszahlungen aus laufender Verwaltungstätigkeit (= Zeilen 10 bis 15)	159.895,59	197.500	134.900	----	115.200	115.700	115.900
	17	Saldo aus laufender Verwaltungstätigkeit (= Zeilen 9 / 16)	99.727,99	105.700	97.200	----	140.300	141.000	140.800
		Investitionstätigkeit							
681	18	Einzahlungen aus Zuweisungen und Zuschüssen für Investitionen und Investitionsförderungsmaßnahmen	0,00	0	0	0	0	0	0
682	19	+ Einzahlungen aus der Veräußerung von Grundstücken und Gebäude	0,00	0	0	0	0	0	0
683	20	+ Einzahlungen aus der Veräußerung von beweglichem Anlagevermögen	0,00	0	0	0	0	0	0
684	21	+ Einzahlungen aus der Veräußerung von Finanzanlage	0,00	0	0	0	0	0	0
685	22	+ Einzahlungen aus der Abwicklung von Baumaßnahme	0,00	0	0	0	0	0	0
686	23	+ Einzahlungen aus Rückflüssen (für Investitionen und Investitionsförderungsmaßnahmen Dritter)	0,00	0	0	0	0	0	0
688	24	+ Einzahlungen aus Beiträgen u. ä. Entgelten	0,00	0	0	0	0	0	0
689	25	+ sonstige Investitionseinzahlungen	0,00	0	0	0	0	0	0
	26	= Summe der investiven Einzahlungen	0,00	0	0	0	0	0	0
781	27	Auszahlungen von Zuweisungen und Zuschüssen für Investitionen und Investitionsförderungsmaßnahmen	0,00	0	0	0	0	0	0
782	28	+ Auszahlungen für den Erwerb von Grundstücken und Gebäuden	0,00	0	0	0	0	0	0
783	29	+ Auszahlungen für den Erwerb von beweglichem Anlagevermögen	3.347,15	0	0	0	0	0	0
		7831070 Auszahlungen für den Erwerb von Maschinen und technische Anlagen, Fahrzeugen	3.148,70	0	0	0	0	0	0
		7832079 Auszahlungen für den Erwerb von Sammelposten für Vermögensgegenstände des Anlagevermögens deren Anschaffungs- oder Herstellungskosten 150 Euro ohne Umsatzsteuer überschreiten, aber 1.000 Euro ohne Ums	198,45	0	0	0	0	0	0
784	30	+ Auszahlungen für den Erwerb von Finanzanlagen	0,00	0	0	0	0	0	0
785	31	+ Auszahlungen für Baumaßnahmen	11.309,45	190.000	20.000	0	225.000	225.000	225.000
		7851031 Auszahlungen für den Erwerb von Gebäude, Aufbauten und Betriebsvorrichtungen bei Wohnbauten *) Zaune RRB Teilrest, Wiesengrund	11.309,45	30.000	20.000	0	0	0	0
		7852000 Auszahlungen aus Tiefbaumaßnahmen	0,00	160.000	0	0	0	0	0
		7852044 Auszahlungen für den Erwerb von Entwässerungs- und Abwasserbeseitigungsanlagen	0,00	0	0	0	225.000	225.000	225.000
786	32	+ Auszahlungen für die Gewährung von Ausleihungen (für Investitionen und Investitionsförderungsmaßnahmen Dritter)	0,00	0	0	0	0	0	0

Teilfinanzplan 2022

Seite : 263

Datum: 14.12.2021

Uhrzeit: 16:21:34

Gemeinde: 01 Gemeinde Flintbek

Hauptproduktbereich 5 Gestaltung und Umwelt
Produktbereich 53 Ver- und Entsorgung
Produktgruppe 538 Abwasserbeseitigung
Produkt 53802 Regenwasser

Ein- und Auszahlungsarten			Ergebnis des Vorvor- jahres	Ansatz des Vorjah- res	Ansatz des Haus- haltsjahres	Ver- pflich- tungs- ermäch- tigungen	Planung Haus- haltsjahr + 1	Planung Haus- haltsjahr + 2	Planung Haus- haltsjahr + 3
			2020	2021	2022	2022	2023	2024	2025
			in EUR	in EUR	in EUR	in EUR	in EUR	in EUR	in EUR
1	2	3	4	5	6	7	8	9	10
	33	+ Sonstige Investitionsauszahlungen	0,00	0	0	0	0	0	0
	34	= Summe der investiven Auszahlungen (= Zeilen 27 bis 33)	14.656,60	190.000	20.000	0	225.000	225.000	225.000
	35	= Saldo aus Investitionstätigkeit (= Zeilen 26 / 34)	-14.656,60	-190.000	-20.000	0	-225.000	-225.000	-225.000
	36	= Finanzmittelüberschuss/-fehlbetrag (= Zeilen 17 und 35)	85.071,39	-84.300	77.200	0	-84.700	-84.000	-84.200
5027 RW Hasselbusch, Schurkamp, Dickskamp									
		laufende Verwaltungstätigkeit							
60	1	Steuern und ähnliche Abgaben	0,00	0	0	-----	0	0	0
61	2	+ Zuweisungen und allgemeine Umlagen	0,00	0	0	-----	0	0	0
62	3	+ Sonstige Transfereinzahlungen	0,00	0	0	-----	0	0	0
63	4	+ öffentlich-rechtliche Leistungsentgelte	0,00	0	0	-----	0	0	0
641	5	+ privatrechtliche Leistungsentgelte	0,00	0	0	-----	0	0	0
642									
646									
648	6	+ Kostenerstattungen und Kostenumlagen	0,00	0	0	-----	0	0	0
65	7	+ sonstige Einzahlungen	0,00	0	0	-----	0	0	0
66	8	+ Zinsen und sonstige Finanzeinzahlungen	0,00	0	0	-----	0	0	0
	9	= Einzahlungen aus laufender Verwaltungstätigkeit	0,00	0	0	-----	0	0	0
70	10	Personalauszahlungen	0,00	0	0	-----	0	0	0
71	11	+ Versorgungsauszahlungen	0,00	0	0	-----	0	0	0
72	12	+ Auszahlungen für Sach- u. Dienstleistungen	0,00	0	0	-----	0	0	0
75	13	+ Zinsen und sonstige Finanzauszahlungen	0,00	0	0	-----	0	0	0
73	14	+ Transferauszahlungen	0,00	0	0	-----	0	0	0
74	15	+ sonstige Auszahlungen	0,00	0	0	-----	0	0	0
	16	= Auszahlungen aus laufender Verwaltungstätigkeit (= Zeilen 10 bis 15)	0,00	0	0	-----	0	0	0
	17	Saldo aus laufender Verwaltungstätigkeit (= Zeilen 9 / 16)	0,00	0	0	-----	0	0	0
		Investitionstätigkeit							
681	18	Einzahlungen aus Zuweisungen und Zuschüssen für Investitionen und Investitionsförderungsmaßnahmen	0,00	0	0	0	0	0	0
682	19	+ Einzahlungen aus der Veräußerung von Grundstücken und Gebäuden	0,00	0	0	0	0	0	0
683	20	+ Einzahlungen aus der Veräußerung von beweglichem Anlagevermögen	0,00	0	0	0	0	0	0
684	21	+ Einzahlungen aus der Veräußerung von Finanzanlage	0,00	0	0	0	0	0	0
685	22	+ Einzahlungen aus der Abwicklung von Baumaßnahme	0,00	0	0	0	0	0	0
686	23	+ Einzahlungen aus Rückflüssen (für Investitionen und Investitionsförderungsmaßnahmen Dritter)	0,00	0	0	0	0	0	0
688	24	+ Einzahlungen aus Beiträgen u. ä. Entgelten	0,00	0	0	0	0	0	0
689	25	+ sonstige Investitionseinzahlungen	0,00	0	0	0	0	0	0
	26	= Summe der investiven Einzahlungen	0,00	0	0	0	0	0	0
781	27	Auszahlungen von Zuweisungen und Zuschüssen für Investitionen und Investitionsförderungsmaßnahmen	0,00	0	0	0	0	0	0
782	28	+ Auszahlungen für den Erwerb von Grundstücken und Gebäuden	0,00	0	0	0	0	0	0

Teilfinanzplan 2022

Seite : 264

Datum: 14.12.2021

Uhrzeit: 16:21:34

Gemeinde: 01 Gemeinde Flintbek

Hauptproduktbereich 5 Gestaltung und Umwelt
 Produktbereich 53 Ver- und Entsorgung
 Produktgruppe 538 Abwasserbeseitigung
 Produkt 53802 Regenwasser

Ein- und Auszahlungsarten			Ergebnis des Vorvor- jahres	Ansatz des Vorjah- res	Ansatz des Haus- haltsjahres	Ver- pflich- tungs- ermäch- tigungen	Planung Haus- haltsjahr + 1	Planung Haus- haltsjahr + 2	Planung Haus- haltsjahr + 3
			2020	2021	2022	2022	2023	2024	2025
			in EUR	in EUR	in EUR	in EUR	in EUR	in EUR	in EUR
1	2	3	4	5	6	7	8	9	10
783	29	+ Auszahlungen für den Erwerb von beweglichem Anlagevermögen	0,00	0	0	0	0	0	0
784	30	+ Auszahlungen für den Erwerb von Finanzanlagen	0,00	0	0	0	0	0	0
785	31	+ Auszahlungen für Baumaßnahmen	0,00	0	300.000	0	0	0	0
		7852000 Auszahlungen aus Tiefbaumaßnahmen	0,00	0	300.000	0	0	0	0
		*) Sanierung RW+SW Hasselbusch, Freeweid, Dickskamp							
		300.000 €							
786	32	+ Auszahlungen für die Gewährung von Ausleihungen (für Investitionen und Investitionsförderungsmaßnahmen Dritter)	0,00	0	0	0	0	0	0
	33	+ Sonstige Investitionsauszahlungen	0,00	0	0	0	0	0	0
	34	= Summe der investiven Auszahlungen (= Zeilen 27 bis 33)	0,00	0	300.000	0	0	0	0
	35	= Saldo aus Investitionstätigkeit (= Zeilen 26 / 34)	0,00	0	-300.000	0	0	0	0
	36	= Finanzmittelüberschuss/-fehlbetrag (= Zeilen 17 und 35)	0,00	0	-300.000	0	0	0	0

Teilfinanzplan 2022

Seite : 265

Datum: 14.12.2021

Uhrzeit: 16:21:34

Gemeinde: 01 Gemeinde Flintbek

Hauptproduktbereich	5	Gestaltung und Umwelt
Produktbereich	54	Verkehrsflächen und -anlagen, ÖPVN
Produktgruppe	541	Gemeindestraßen
Produkt	54101	Gemeindestraßen

Ein- und Auszahlungsarten			Ergebnis des Vorvorjahres	Ansatz des Vorjahres	Ansatz des Haushaltsjahres	Verpflichtungsermächtigungen	Planung Haushaltsjahr + 1	Planung Haushaltsjahr + 2	Planung Haushaltsjahr + 3
			2020	2021	2022	2022	2023	2024	2025
			in EUR	in EUR	in EUR	in EUR	in EUR	in EUR	in EUR
1	2	3	4	5	6	7	8	9	10
Ohne Projektzuordnung									
		laufende Verwaltungstätigkeit							
60	1	Steuern und ähnliche Abgaben	0,00	0	0	-----	0	0	0
61	2	+ Zuweisungen und allgemeine Umlagen	5.973,90	0	0	-----	0	0	0
		6142000 Zuweisungen und Zuschüsse für laufende Zwecke von Gemeinden (GV) *) Zuwendung barrierefreie Umgestaltung Haltestelle Gartenstraße/Butenschönsredder	5.973,90	0	0	-----	0	0	0
62	3	+ Sonstige Transfereinzahlungen	0,00	0	0	-----	0	0	0
63	4	+ öffentlich-rechtliche Leistungsentgelte	0,00	0	0	-----	0	0	0
641	5	+ privatrechtliche Leistungsentgelte	13.364,89	2.000	2.000	-----	2.000	2.000	2.000
642		6461000 Sonstige privatrechtliche Leistungsentgelte *) Ertrag lfd. 800 €, Stadtwerke Kiel AG Erst. f. Leitungsbaumaßnahmen 1.200 €.	13.364,89	2.000	2.000	-----	2.000	2.000	2.000
646									
648	6	+ Kostenerstattungen und Kostenumlagen	0,00	0	0	-----	0	0	0
65	7	+ sonstige Einzahlungen	0,00	0	0	-----	0	0	0
66	8	+ Zinsen und sonstige Finanzeinzahlungen	0,00	0	0	-----	0	0	0
	9	= Einzahlungen aus laufender Verwaltungstätigkeit	19.338,79	2.000	2.000	-----	2.000	2.000	2.000
70	10	Personalauszahlungen	31.530,76	39.700	36.500	-----	37.000	37.500	38.100
		7011000 Dienstbezüge Beamte/-innen	4.817,31	12.300	4.900	-----	5.000	5.000	5.100
		7012000 Dienstbezüge Arbeitnehmer/-innen	15.865,23	18.300	22.900	-----	23.200	23.600	23.900
		7021000 Beiträge zu Versorgungskassen für Beamte/-innen	6.091,80	3.900	2.700	-----	2.700	2.800	2.800
		7022000 Beiträge zu Versorgungskassen Arbeitnehmer/-innen	1.281,42	1.200	1.200	-----	1.200	1.200	1.300
		7032000 Beiträge zur gesetzlichen Sozialversicherung Arbeitnehmer/-innen	3.412,48	3.800	4.700	-----	4.800	4.800	4.900
		7041000 Beihilfen, Unterstützungsleistungen und dgl. für Beschäftigte	62,52	200	100	-----	100	100	100
71	11	+ Versorgungsauszahlungen	0,00	0	0	-----	0	0	0
72	12	+ Auszahlungen für Sach- u. Dienstleistungen	395.313,29	413.800	375.000	-----	375.000	375.000	375.000
		7221000 Auszahlungen für Unterhaltung des sonstigen unbeweglichen Vermögens *) Asphalt-Flickarbeiten 55.000 €, Straßenabläufe Reparatur 15.000 €, Pflasterarbeiten Bürgersteige 15.000 €, Banketten abbaggern (Wasserlauf) 10.000 €, Wirtschaftswege 4.000 €, Bushaltestellen 3.500 €, Reinigung Straßenabläufe 16.500 €, Deckenerneuerungen laut Prioritätenliste 218.000 €, Banketten+Gräben mähen 20.000 €, Brücke Mühlenkampsredder 800 €, Farbmarkierungen 8.000 € *) 1. lfd. Bedarf und Ersatz von Verkehrsschildern 3.000 €.	389.667,27	407.800	369.000	-----	369.000	369.000	369.000
		7241000 Auszahlungen für Bewirtschaftung der Grundstücke, baulichen Anlagen usw. *) Abfallentsorgung aus dem gesamten Gemeindegebiet	4.425,77	6.000	6.000	-----	6.000	6.000	6.000
		7271000 Besondere Verwaltungs- und Betriebsauszahlungen	1.220,25	0	0	-----	0	0	0
75	13	+ Zinsen und sonstige Finanzauszahlungen	0,00	0	0	-----	0	0	0

Teilfinanzplan 2022

Seite : 266

Datum: 14.12.2021

Uhrzeit: 16:21:34

Gemeinde: 01 Gemeinde Flintbek

Hauptproduktbereich	5	Gestaltung und Umwelt
Produktbereich	54	Verkehrsflächen und -anlagen, ÖPVN
Produktgruppe	541	Gemeindestraßen
Produkt	54101	Gemeindestraßen

Ein- und Auszahlungsarten			Ergebnis des Vorvorjahres	Ansatz des Vorjahres	Ansatz des Haushaltsjahres	Verpflichtungsermächtigungen	Planung Haushaltsjahr + 1	Planung Haushaltsjahr + 2	Planung Haushaltsjahr + 3
			2020	2021	2022	2022	2023	2024	2025
			in EUR	in EUR	in EUR	in EUR	in EUR	in EUR	in EUR
1	2	3	4	5	6	7	8	9	10
73	14	+ Transferauszahlungen	0,00	0	0	----	0	0	0
74	15	+ sonstige Auszahlungen	0,00	2.400	0	----	0	0	0
		7431000 Geschäftsauszahlungen	0,00	2.400	0	----	0	0	0
	16	= Auszahlungen aus laufender Verwaltungstätigkeit (= Zeilen 10 bis 15)	426.844,05	455.900	411.500	----	412.000	412.500	413.100
	17	Saldo aus laufender Verwaltungstätigkeit (= Zeilen 9 / 16)	-407.505,26	-453.900	-409.500	----	-410.000	-410.500	-411.100
		Investitionstätigkeit							
681	18	Einzahlungen aus Zuweisungen und Zuschüssen für Investitionen und Investitionsförderungsmaßnahmen	0,00	0	0	0	0	0	0
682	19	+ Einzahlungen aus der Veräußerung von Grundstücken und Gebäuden	0,00	0	0	0	0	0	0
683	20	+ Einzahlungen aus der Veräußerung von beweglichem Anlagevermögen	18.349,80	0	0	0	0	0	0
		6831070 Einzahlungen aus der Veräußerung von Maschinen und technische Anlagen, Fahrzeuge	18.349,80	0	0	0	0	0	0
684	21	+ Einzahlungen aus der Veräußerung von Finanzanlage	0,00	0	0	0	0	0	0
685	22	+ Einzahlungen aus der Abwicklung von Baumaßnahme	0,00	0	0	0	0	0	0
686	23	+ Einzahlungen aus Rückflüssen (für Investitionen und Investitionsförderungsmaßnahmen Dritter)	0,00	0	0	0	0	0	0
688	24	+ Einzahlungen aus Beiträgen u. ä. Entgelten	0,00	0	0	0	0	0	0
689	25	+ sonstige Investitionseinzahlungen	0,00	0	0	0	0	0	0
	26	= Summe der investiven Einzahlungen	18.349,80	0	0	0	0	0	0
781	27	Auszahlungen von Zuweisungen und Zuschüssen für Investitionen und Investitionsförderungsmaßnahmen	0,00	0	0	0	0	0	0
782	28	+ Auszahlungen für den Erwerb von Grundstücken und Gebäuden	5.574,22	0	0	0	0	0	0
		7821041 Auszahlungen für den Erwerb von Grund und Boden des Infrastrukturvermögens	5.574,22	0	0	0	0	0	0
783	29	+ Auszahlungen für den Erwerb von beweglichem Anlagevermögen	577,27	0	0	0	0	0	0
		7832079 Auszahlungen für den Erwerb von Sammelposten für Vermögensgegenstände des Anlagevermögens deren Anschaffungs- oder Herstellungskosten 150 Euro ohne Umsatzsteuer überschreiten, aber 1.000 Euro ohne Ums	577,27	0	0	0	0	0	0
784	30	+ Auszahlungen für den Erwerb von Finanzanlagen	0,00	0	0	0	0	0	0
785	31	+ Auszahlungen für Baumaßnahmen	0,00	43.000	3.000	0	3.000	3.000	3.000
		7852000 Auszahlungen aus Tiefbaumaßnahmen	0,00	40.000	0	0	0	0	0
		7852045 Auszahlungen für den Erwerb von Straßennetz mit Wegen, Plätzen und Verkehrslenkungsanlagen	0,00	3.000	3.000	0	3.000	3.000	3.000
		*) Anschaffung mobiles Geschwindigkeitsanzeigergerät 3.000 € gem. Beschluss UmWegeA v. 28.11.2019							
786	32	+ Auszahlungen für die Gewährung von Ausleihungen (für Investitionen und Investitionsförderungsmaßnahmen Dritter)	0,00	0	0	0	0	0	0
	33	+ Sonstige Investitionsauszahlungen	0,00	0	0	0	0	0	0
	34	= Summe der investiven Auszahlungen (= Zeilen 27 bis 33)	6.151,49	43.000	3.000	0	3.000	3.000	3.000

Teilfinanzplan 2022

Seite : 267

Datum: 14.12.2021

Uhrzeit: 16:21:34

Gemeinde: 01 Gemeinde Flintbek

Hauptproduktbereich	5	Gestaltung und Umwelt
Produktbereich	54	Verkehrsflächen und -anlagen, ÖPVN
Produktgruppe	541	Gemeindestraßen
Produkt	54101	Gemeindestraßen

Ein- und Auszahlungsarten			Ergebnis des Vorjahres	Ansatz des Vorjahres	Ansatz des Haushaltsjahres	Verpflichtungsermächtigungen	Planung Haushaltsjahr + 1	Planung Haushaltsjahr + 2	Planung Haushaltsjahr + 3
			2020	2021	2022	2022	2023	2024	2025
			in EUR	in EUR	in EUR	in EUR	in EUR	in EUR	in EUR
1	2	3	4	5	6	7	8	9	10
	35	= Saldo aus Investitionstätigkeit (= Zeilen 26 / 34)	12.198,31	-43.000	-3.000	0	-3.000	-3.000	-3.000
	36	= Finanzmittelüberschuss/-fehlbetrag (= Zeilen 17 und 35)	-395.306,95	-496.900	-412.500	0	-413.000	-413.500	-414.100

512 Gartenstraße

Ausbau und Reparatur der Gartemstraße

		laufende Verwaltungstätigkeit							
60	1	Steuern und ähnliche Abgaben	0,00	0	0	-----	0	0	0
61	2	+ Zuweisungen und allgemeine Umlagen	0,00	0	0	-----	0	0	0
62	3	+ Sonstige Transfereinzahlungen	0,00	0	0	-----	0	0	0
63	4	+ öffentlich-rechtliche Leistungsentgelte	0,00	0	0	-----	0	0	0
641	5	+ privatrechtliche Leistungsentgelte	0,00	0	0	-----	0	0	0
642									
646									
648	6	+ Kostenerstattungen und Kostenumlagen	0,00	0	0	-----	0	0	0
65	7	+ sonstige Einzahlungen	0,00	0	0	-----	0	0	0
66	8	+ Zinsen und sonstige Finanzeinzahlungen	0,00	0	0	-----	0	0	0
	9	= Einzahlungen aus laufender Verwaltungstätigkeit	0,00	0	0	-----	0	0	0
70	10	Personalauszahlungen	0,00	0	0	-----	0	0	0
71	11	+ Versorgungsauszahlungen	0,00	0	0	-----	0	0	0
72	12	+ Auszahlungen für Sach- u. Dienstleistungen	0,00	0	0	-----	0	0	0
75	13	+ Zinsen und sonstige Finanzauszahlungen	0,00	0	0	-----	0	0	0
73	14	+ Transferauszahlungen	0,00	0	0	-----	0	0	0
74	15	+ sonstige Auszahlungen	0,00	0	0	-----	0	0	0
	16	= Auszahlungen aus laufender Verwaltungstätigkeit (= Zeilen 10 bis 15)	0,00	0	0	-----	0	0	0
	17	Saldo aus laufender Verwaltungstätigkeit (= Zeilen 9 / 16)	0,00	0	0	-----	0	0	0
		Investitionstätigkeit							
681	18	Einzahlungen aus Zuweisungen und Zuschüssen für Investitionen und Investitionsförderungsmaßnahmen	0,00	0	0	0	0	0	0
682	19	+ Einzahlungen aus der Veräußerung von Grundstücken und Gebäude	0,00	0	0	0	0	0	0
683	20	+ Einzahlungen aus der Veräußerung von beweglichem Anlagevermögen	0,00	0	0	0	0	0	0
684	21	+ Einzahlungen aus der Veräußerung von Finanzanlage	0,00	0	0	0	0	0	0
685	22	+ Einzahlungen aus der Abwicklung von Baumaßnahme	0,00	0	0	0	0	0	0
686	23	+ Einzahlungen aus Rückflüssen (für Investitionen und Investitionsförderungsmaßnahmen Dritter)	0,00	0	0	0	0	0	0
688	24	+ Einzahlungen aus Beiträgen u. ä. Entgelten	187.440,00	0	0	0	0	0	0
		6881000 Beiträge und ähnliche Entgelte	187.440,00	0	0	0	0	0	0
689	25	+ sonstige Investitionseinzahlungen	0,00	0	0	0	0	0	0
	26	= Summe der investiven Einzahlungen	187.440,00	0	0	0	0	0	0
781	27	Auszahlungen von Zuweisungen und Zuschüssen für Investitionen und Investitionsförderungsmaßnahmen	0,00	0	0	0	0	0	0
782	28	+ Auszahlungen für den Erwerb von Grundstücken und Gebäuden	0,00	0	0	0	0	0	0

Teilfinanzplan 2022

Seite : 268

Datum: 14.12.2021

Uhrzeit: 16:21:34

Gemeinde: 01 Gemeinde Flintbek

Hauptproduktbereich	5	Gestaltung und Umwelt
Produktbereich	54	Verkehrsflächen und -anlagen, ÖPVN
Produktgruppe	541	Gemeindestraßen
Produkt	54101	Gemeindestraßen

Ein- und Auszahlungsarten			Ergebnis des Vorvor- jahres	Ansatz des Vorjah- res	Ansatz des Haus- haltsjahres	Ver- pflich- tungs- ermäch- tigungen	Planung Haus- haltsjahr + 1	Planung Haus- haltsjahr + 2	Planung Haus- haltsjahr + 3
			2020	2021	2022	2022	2023	2024	2025
			in EUR	in EUR	in EUR	in EUR	in EUR	in EUR	in EUR
1	2	3	4	5	6	7	8	9	10
783	29	+ Auszahlungen für den Erwerb von beweglichem Anlagevermögen	0,00	0	0	0	0	0	0
784	30	+ Auszahlungen für den Erwerb von Finanzanlagen	0,00	0	0	0	0	0	0
785	31	+ Auszahlungen für Baumaßnahmen	0,00	0	0	0	0	0	0
786	32	+ Auszahlungen für die Gewährung von Ausleihungen (für Investitionen und Investitionsförderungsmaßnahmen Dritter)	0,00	0	0	0	0	0	0
	33	+ Sonstige Investitionsauszahlungen	0,00	0	0	0	0	0	0
	34	= Summe der investiven Auszahlungen (= Zeilen 27 bis 33)	0,00	0	0	0	0	0	0
	35	= Saldo aus Investitionstätigkeit (= Zeilen 26 / 34)	187.440,00	0	0	0	0	0	0
	36	= Finanzmittelüberschuss/-fehlbetrag (= Zeilen 17 und 35)	187.440,00	0	0	0	0	0	0

Teilfinanzplan 2022

Seite : 269

Datum: 14.12.2021

Uhrzeit: 16:21:34

Gemeinde: 01 Gemeinde Flintbek

Hauptproduktbereich	5	Gestaltung und Umwelt
Produktbereich	54	Verkehrsflächen und -anlagen, ÖPVN
Produktgruppe	541	Gemeindestraßen
Produkt	54102	Straßenbeleuchtung

Ein- und Auszahlungsarten			Ergebnis des Vorvorjahres	Ansatz des Vorjahres	Ansatz des Haushaltsjahres	Verpflichtungsermächtigungen	Planung Haushaltsjahr + 1	Planung Haushaltsjahr + 2	Planung Haushaltsjahr + 3
			2020	2021	2022	2022	2023	2024	2025
			in EUR	in EUR	in EUR	in EUR	in EUR	in EUR	in EUR
1	2	3	4	5	6	7	8	9	10
Ohne Projektzuordnung									
		laufende Verwaltungstätigkeit							
60	1	Steuern und ähnliche Abgaben	0,00	0	0	-----	0	0	0
61	2	+ Zuweisungen und allgemeine Umlagen	0,00	0	0	-----	0	0	0
62	3	+ Sonstige Transfereinzahlungen	0,00	0	0	-----	0	0	0
63	4	+ öffentlich-rechtliche Leistungsentgelte	0,00	0	0	-----	0	0	0
641	5	+ privatrechtliche Leistungsentgelte	1.924,55	0	200	-----	0	0	200
642									
646		6461000 Sonstige privatrechtliche Leistungsentgelte	1.924,55	0	200	-----	0	0	200
648	6	+ Kostenerstattungen und Kostenumlagen	0,00	0	0	-----	0	0	0
65	7	+ sonstige Einzahlungen	0,00	0	0	-----	0	0	0
66	8	+ Zinsen und sonstige Finanzeinzahlungen	0,00	0	0	-----	0	0	0
	9	= Einzahlungen aus laufender Verwaltungstätigkeit	1.924,55	0	200	-----	0	0	200
70	10	Personalauszahlungen	2.977,18	3.600	3.700	-----	3.700	3.800	3.800
		7012000 Dienstbezüge Arbeitnehmer/-innen	2.317,34	2.700	2.800	-----	2.800	2.900	2.900
		7022000 Beiträge zu Versorgungskassen Arbeitnehmer/-innen	179,93	200	200	-----	200	200	200
		7032000 Beiträge zur gesetzlichen Sozialversicherung Arbeitnehmer/-innen	471,32	600	600	-----	600	600	600
		7041000 Beihilfen, Unterstützungsleistungen und dgl. für Beschäftigte	8,59	100	100	-----	100	100	100
71	11	+ Versorgungsauszahlungen	0,00	0	0	-----	0	0	0
72	12	+ Auszahlungen für Sach- u. Dienstleistungen	29.422,46	32.000	45.600	-----	37.000	37.000	37.000
		7221000 Auszahlungen für Unterhaltung des sonstigen unbeweglichen Vermögens) Lfd. Unterhaltung 2.000 €, Beseitigung von Kabelfehlern 10.000 €, Standfestigkeitsprüfungen usw. 5.000 €, Ertüchtigung Straßenbeleuchtung Rahmenkamp 8.600 €	11.045,41	12.000	25.600	-----	17.000	17.000	17.000
		7241100 Auszahlungen f. Bewirtschaftungen d. Grundst., Energiekosten	18.377,05	20.000	20.000	-----	20.000	20.000	20.000
75	13	+ Zinsen und sonstige Finanzauszahlungen	0,00	0	0	-----	0	0	0
73	14	+ Transferauszahlungen	0,00	0	0	-----	0	0	0
74	15	+ sonstige Auszahlungen	0,00	0	0	-----	0	0	0
	16	= Auszahlungen aus laufender Verwaltungstätigkeit (= Zeilen 10 bis 15)	32.399,64	35.600	49.300	-----	40.700	40.800	40.800
	17	Saldo aus laufender Verwaltungstätigkeit (= Zeilen 9 / 16)	-30.475,09	-35.600	-49.100	-----	-40.700	-40.800	-40.600
		Investitionstätigkeit							
681	18	Einzahlungen aus Zuweisungen und Zuschüssen für Investitionen und Investitionsförderungsmaßnahmen	0,00	0	0	0	0	0	0
682	19	+ Einzahlungen aus der Veräußerung von Grundstücken und Gebäude	0,00	0	0	0	0	0	0
683	20	+ Einzahlungen aus der Veräußerung von beweglichem Anlagevermögen	0,00	0	0	0	0	0	0
684	21	+ Einzahlungen aus der Veräußerung von Finanzanlage	0,00	0	0	0	0	0	0
685	22	+ Einzahlungen aus der Abwicklung von Baumaßnahme	0,00	0	0	0	0	0	0

Teilfinanzplan 2022

Seite : 270

Datum: 14.12.2021

Uhrzeit: 16:21:34

Gemeinde: 01 Gemeinde Flintbek

Hauptproduktbereich	5	Gestaltung und Umwelt
Produktbereich	54	Verkehrsflächen und -anlagen, ÖPVN
Produktgruppe	541	Gemeindestraßen
Produkt	54102	Straßenbeleuchtung

Ein- und Auszahlungsarten			Ergebnis des Vorjahres	Ansatz des Vorjahres	Ansatz des Haushaltsjahres	Verpflichtungsermächtigungen	Planung Haushaltsjahr + 1	Planung Haushaltsjahr + 2	Planung Haushaltsjahr + 3
			2020	2021	2022	2022	2023	2024	2025
			in EUR	in EUR	in EUR	in EUR	in EUR	in EUR	in EUR
1	2	3	4	5	6	7	8	9	10
686	23	+ Einzahlungen aus Rückflüssen (für Investitionen und Investitionsförderungsmaßnahmen Dritter)	0,00	0	0	0	0	0	0
688	24	+ Einzahlungen aus Beiträgen u. ä. Entgelten	0,00	0	0	0	0	0	0
689	25	+ sonstige Investitionseinzahlungen	0,00	0	0	0	0	0	0
	26	= Summe der investiven Einzahlungen	0,00	0	0	0	0	0	0
781	27	Auszahlungen von Zuweisungen und Zuschüssen für Investitionen und Investitionsförderungsmaßnahmen	0,00	0	0	0	0	0	0
782	28	+ Auszahlungen für den Erwerb von Grundstücken und Gebäuden	0,00	0	0	0	0	0	0
783	29	+ Auszahlungen für den Erwerb von beweglichem Anlagevermögen	0,00	0	0	0	0	0	0
784	30	+ Auszahlungen für den Erwerb von Finanzanlagen	0,00	0	0	0	0	0	0
785	31	+ Auszahlungen für Baumaßnahmen	17.680,50	10.000	17.500	0	0	0	0
		7852045 Auszahlungen für den Erwerb von Straßennetz mit Wegen, Plätzen und Verkehrslenkungsanlagen	17.680,50	10.000	17.500	0	0	0	0
		*) Straßenbeleuchtung Nachtkoppel 6.000 €, Straßenbeleuchtung Langstücken Sackgasse 4.000 € Konnte im Jahr 2021 nicht beauftragt werden, bitte die Gelder 2022 wieder bereitstellen.							
		Erneuerung Schaltstelle Nachtkoppel, Kosten Stadtwerke 2.500 €, Schaltstelle 5.000 €.							
786	32	+ Auszahlungen für die Gewährung von Ausleihungen (für Investitionen und Investitionsförderungsmaßnahmen Dritter)	0,00	0	0	0	0	0	0
	33	+ Sonstige Investitionsauszahlungen	0,00	0	0	0	0	0	0
	34	= Summe der investiven Auszahlungen (= Zeilen 27 bis 33)	17.680,50	10.000	17.500	0	0	0	0
	35	= Saldo aus Investitionstätigkeit (= Zeilen 26 / 34)	-17.680,50	-10.000	-17.500	0	0	0	0
	36	= Finanzmittelüberschuss/-fehlbetrag (= Zeilen 17 und 35)	-48.155,59	-45.600	-66.600	0	-40.700	-40.800	-40.600

Teilfinanzplan 2022

Seite : 271

Datum: 14.12.2021

Uhrzeit: 16:21:34

Gemeinde: 01 Gemeinde Flintbek

Hauptproduktbereich	5	Gestaltung und Umwelt
Produktbereich	54	Verkehrsflächen und -anlagen, ÖPVN
Produktgruppe	545	Straßenreinigung
Produkt	54501	Straßenreinigung

Ein- und Auszahlungsarten			Ergebnis des Vorjahres	Ansatz des Vorjahres	Ansatz des Haushaltsjahres	Verpflichtungsermächtigungen	Planung Haushaltsjahr + 1	Planung Haushaltsjahr + 2	Planung Haushaltsjahr + 3
			2020	2021	2022	2022	2023	2024	2025
			in EUR	in EUR	in EUR	in EUR	in EUR	in EUR	in EUR
1	2	3	4	5	6	7	8	9	10

Ohne Projektzuordnung

		laufende Verwaltungstätigkeit							
60	1	Steuern und ähnliche Abgaben	0,00	0	0	-----	0	0	0
61	2	+ Zuweisungen und allgemeine Umlagen	0,00	0	0	-----	0	0	0
62	3	+ Sonstige Transfereinzahlungen	0,00	0	0	-----	0	0	0
63	4	+ öffentlich-rechtliche Leistungsentgelte	0,00	0	0	-----	0	0	0
641	5	+ privatrechtliche Leistungsentgelte	0,00	0	0	-----	0	0	0
642									
646									
648	6	+ Kostenerstattungen und Kostenumlagen	0,00	0	0	-----	0	0	0
65	7	+ sonstige Einzahlungen	0,00	0	0	-----	0	0	0
66	8	+ Zinsen und sonstige Finanzeinzahlungen	0,00	0	0	-----	0	0	0
	9	= Einzahlungen aus laufender Verwaltungstätigkeit	0,00	0	0	-----	0	0	0
70	10	Personalauszahlungen	0,00	0	0	-----	0	0	0
71	11	+ Versorgungsauszahlungen	0,00	0	0	-----	0	0	0
72	12	+ Auszahlungen für Sach- u. Dienstleistungen	11,31	0	0	-----	0	0	0
		7241000 Auszahlungen für Bewirtschaftung der Grundstücke, baulichen Anlagen usw..	11,31	0	0	-----	0	0	0
75	13	+ Zinsen und sonstige Finanzauszahlungen	0,00	0	0	-----	0	0	0
73	14	+ Transferauszahlungen	0,00	0	0	-----	0	0	0
74	15	+ sonstige Auszahlungen	0,00	0	0	-----	0	0	0
	16	= Auszahlungen aus laufender Verwaltungstätigkeit (= Zeilen 10 bis 15)	11,31	0	0	-----	0	0	0
	17	Saldo aus laufender Verwaltungstätigkeit (= Zeilen 9 / 16)	-11,31	0	0	-----	0	0	0
		Investitionstätigkeit							
681	18	Einzahlungen aus Zuweisungen und Zuschüssen für Investitionen und Investitionsförderungsmaßnahmen	0,00	0	0	0	0	0	0
682	19	+ Einzahlungen aus der Veräußerung von Grundstücken und Gebäude	0,00	0	0	0	0	0	0
683	20	+ Einzahlungen aus der Veräußerung von beweglichem Anlagevermögen	0,00	0	0	0	0	0	0
684	21	+ Einzahlungen aus der Veräußerung von Finanzanlage	0,00	0	0	0	0	0	0
685	22	+ Einzahlungen aus der Abwicklung von Baumaßnahme	0,00	0	0	0	0	0	0
686	23	+ Einzahlungen aus Rückflüssen (für Investitionen und Investitionsförderungsmaßnahmen Dritter)	0,00	0	0	0	0	0	0
688	24	+ Einzahlungen aus Beiträgen u. ä. Entgelten	0,00	0	0	0	0	0	0
689	25	+ sonstige Investitionseinzahlungen	0,00	0	0	0	0	0	0
	26	= Summe der investiven Einzahlungen	0,00	0	0	0	0	0	0
781	27	Auszahlungen von Zuweisungen und Zuschüssen für Investitionen und Investitionsförderungsmaßnahmen	0,00	0	0	0	0	0	0
782	28	+ Auszahlungen für den Erwerb von Grundstücken und Gebäuden	0,00	0	0	0	0	0	0
783	29	+ Auszahlungen für den Erwerb von beweglichem Anlagevermögen	0,00	0	0	0	0	0	0
784	30	+ Auszahlungen für den Erwerb von Finanzanlagen	0,00	0	0	0	0	0	0

Teilfinanzplan 2022

Seite : 272

Datum: 14.12.2021

Uhrzeit: 16:21:34

Gemeinde: 01 Gemeinde Flintbek

Hauptproduktbereich	5	Gestaltung und Umwelt
Produktbereich	54	Verkehrsflächen und -anlagen, ÖPVN
Produktgruppe	545	Straßenreinigung
Produkt	54501	Straßenreinigung

Ein- und Auszahlungsarten			Ergebnis des Vorvor- jahres	Ansatz des Vorjah- res	Ansatz des Haus- haltsjahres	Ver- pflich- tungs- ermäch- tigungen	Planung Haus- haltsjahr + 1	Planung Haus- haltsjahr + 2	Planung Haus- haltsjahr + 3
			2020	2021	2022	2022	2023	2024	2025
			in EUR	in EUR	in EUR	in EUR	in EUR	in EUR	in EUR
1	2	3	4	5	6	7	8	9	10
785	31	+ Auszahlungen für Baumaßnahmen	0,00	0	0	0	0	0	0
786	32	+ Auszahlungen für die Gewährung von Ausleihungen (für Investitionen und Investitionsförderungsmaßnahmen Dritter)	0,00	0	0	0	0	0	0
	33	+ Sonstige Investitionsauszahlungen	0,00	0	0	0	0	0	0
	34	= Summe der investiven Auszahlungen (= Zeilen 27 bis 33)	0,00	0	0	0	0	0	0
	35	= Saldo aus Investitionstätigkeit (= Zeilen 26 / 34)	0,00	0	0	0	0	0	0
	36	= Finanzmittelüberschuss/-fehlbetrag (= Zeilen 17 und 35)	-11,31	0	0	0	0	0	0

Teilfinanzplan 2022

Seite : 273

Datum: 14.12.2021

Uhrzeit: 16:21:34

Gemeinde: 01 Gemeinde Flintbek

Hauptproduktbereich	5	Gestaltung und Umwelt
Produktbereich	55	Natur- und Landschaftspflege
Produktgruppe	551	Öffentliches Grün/Landschaftsbau
Produkt	55101	Öffentliche Grünanlagen

Ein- und Auszahlungsarten			Ergebnis des Vorvorjahres	Ansatz des Vorjahres	Ansatz des Haushaltsjahres	Verpflichtungsermächtigungen	Planung Haushaltsjahr + 1	Planung Haushaltsjahr + 2	Planung Haushaltsjahr + 3
			2020	2021	2022	2022	2023	2024	2025
			in EUR	in EUR	in EUR	in EUR	in EUR	in EUR	in EUR
1	2	3	4	5	6	7	8	9	10
Ohne Projektzuordnung									
		laufende Verwaltungstätigkeit							
60	1	Steuern und ähnliche Abgaben	0,00	0	0	-----	0	0	0
61	2	+ Zuweisungen und allgemeine Umlagen	0,00	0	0	-----	0	0	0
62	3	+ Sonstige Transfereinzahlungen	0,00	0	0	-----	0	0	0
63	4	+ öffentlich-rechtliche Leistungsentgelte	0,00	0	0	-----	0	0	0
641	5	+ privatrechtliche Leistungsentgelte	13.268,50	0	0	-----	0	0	0
642									
646		6461000 Sonstige privatrechtliche Leistungsentgelte) Erträge aus Holzverwertung	13.268,50	0	0	-----	0	0	0
648	6	+ Kostenerstattungen und Kostenumlagen	0,00	0	0	-----	0	0	0
65	7	+ sonstige Einzahlungen	0,00	0	0	-----	0	0	0
66	8	+ Zinsen und sonstige Finanzeinzahlungen	0,00	0	0	-----	0	0	0
	9	= Einzahlungen aus laufender Verwaltungstätigkeit	13.268,50	0	0	-----	0	0	0
70	10	Personalauszahlungen	25.896,37	21.900	8.700	-----	8.900	9.000	9.200
		7012000 Dienstbezüge Arbeitnehmer/-innen	20.302,96	17.000	6.700	-----	6.800	6.900	7.000
		7022000 Beiträge zu Versorgungskassen Arbeitnehmer/-innen	1.333,65	1.100	400	-----	400	400	400
		7032000 Beiträge zur gesetzlichen Sozialversicherung Arbeitnehmer/-innen	4.124,93	3.600	1.500	-----	1.500	1.500	1.600
		7041000 Beihilfen, Unterstützungsleistungen und dgl. für Beschäftigte	134,83	200	100	-----	200	200	200
71	11	+ Versorgungsauszahlungen	0,00	0	0	-----	0	0	0
72	12	+ Auszahlungen für Sach- u. Dienstleistungen	69.384,11	91.500	106.200	-----	95.200	95.200	95.200
		7221000 Auszahlungen für Unterhaltung des sonstigen unbeweglichen Vermögens) Grünflächenpflege 57.000 € *, kompostierbare Hundekotentsorgungsbeutel 6.500 €, Aufputzen von Knicks 13.500 €, Baumpflege 27.500 € Laubsammelaktion 700 €, Umgestaltung Grünflächen 5.000 €, Baumkontrolle und Fällung abgestorbener Bäume Nahe Eidertal-Wanderweg 5.000 €, Ersatz- und Neupflanzungen Heidberg 11.000 € gem. Beschluss UmWeA 24.11.2021	69.327,86	91.500	106.200	-----	95.200	95.200	95.200
		7291000 Auszahlungen für sonstige Dienstleistungen	56,25	0	0	-----	0	0	0
75	13	+ Zinsen und sonstige Finanzauszahlungen	0,00	0	0	-----	0	0	0
73	14	+ Transferauszahlungen	600,00	1.800	1.800	-----	600	600	600
		7318000 Auszahlungen für Zuweisungen und Zuschüsse für laufende Zwecke an übrige Bereiche) Jährlicher Zuschuss an den Kultur- und Verschönerungsverein 1.800 € (Beschluss BJKS vom 28.10.2021)	600,00	1.800	1.800	-----	600	600	600
74	15	+ sonstige Auszahlungen	0,00	6.400	0	-----	0	0	0
		7431000 Geschäftsauszahlungen	0,00	6.400	0	-----	0	0	0
	16	= Auszahlungen aus laufender Verwaltungstätigkeit (= Zeilen 10 bis 15)	95.880,48	121.600	116.700	-----	104.700	104.800	105.000
	17	Saldo aus laufender Verwaltungstätigkeit (= Zeilen 9 / 16)	-82.611,98	-121.600	-116.700	-----	-104.700	-104.800	-105.000
		Investitionstätigkeit							

Teilfinanzplan 2022

Seite : 274

Datum: 14.12.2021

Uhrzeit: 16:21:34

Gemeinde: 01 Gemeinde Flintbek

Hauptproduktbereich	5	Gestaltung und Umwelt
Produktbereich	55	Natur- und Landschaftspflege
Produktgruppe	551	Öffentliches Grün/Landschaftsbau
Produkt	55101	Öffentliche Grünanlagen

Ein- und Auszahlungsarten			Ergebnis des Vorvor- jahres	Ansatz des Vorjah- res	Ansatz des Haus- haltsjahres	Ver- pflich- tungs- ermäch- tigungen	Planung Haus- haltsjahr + 1	Planung Haus- haltsjahr + 2	Planung Haus- haltsjahr + 3
			2020	2021	2022	2022	2023	2024	2025
			in EUR	in EUR	in EUR	in EUR	in EUR	in EUR	in EUR
1	2	3	4	5	6	7	8	9	10
681	18	Einzahlungen aus Zuweisungen und Zuschüssen für Investitionen und Investitionsförderungsmaßnahmen	0,00	0	0	0	0	0	0
682	19	+ Einzahlungen aus der Veräußerung von Grundstücken und Gebäuden	0,00	0	0	0	0	0	0
683	20	+ Einzahlungen aus der Veräußerung von beweglichem Anlagevermögen	0,00	0	0	0	0	0	0
684	21	+ Einzahlungen aus der Veräußerung von Finanzanlage	0,00	0	0	0	0	0	0
685	22	+ Einzahlungen aus der Abwicklung von Baumaßnahme	0,00	0	0	0	0	0	0
686	23	+ Einzahlungen aus Rückflüssen (für Investitionen und Investitionsförderungsmaßnahmen Dritter)	0,00	0	0	0	0	0	0
688	24	+ Einzahlungen aus Beiträgen u. ä. Entgelten	0,00	0	0	0	0	0	0
689	25	+ sonstige Investitionseinzahlungen	0,00	0	0	0	0	0	0
	26	= Summe der investiven Einzahlungen	0,00	0	0	0	0	0	0
781	27	Auszahlungen von Zuweisungen und Zuschüssen für Investitionen und Investitionsförderungsmaßnahmen	0,00	0	0	0	0	0	0
782	28	+ Auszahlungen für den Erwerb von Grundstücken und Gebäuden	0,00	0	0	0	0	0	0
783	29	+ Auszahlungen für den Erwerb von beweglichem Anlagevermögen	0,00	0	0	0	0	0	0
784	30	+ Auszahlungen für den Erwerb von Finanzanlagen	0,00	0	0	0	0	0	0
785	31	+ Auszahlungen für Baumaßnahmen	0,00	0	0	0	0	0	0
786	32	+ Auszahlungen für die Gewährung von Ausleihungen (für Investitionen und Investitionsförderungsmaßnahmen Dritter)	0,00	0	0	0	0	0	0
	33	+ Sonstige Investitionsauszahlungen	0,00	0	0	0	0	0	0
	34	= Summe der investiven Auszahlungen (= Zeilen 27 bis 33)	0,00	0	0	0	0	0	0
	35	= Saldo aus Investitionstätigkeit (= Zeilen 26 / 34)	0,00	0	0	0	0	0	0
	36	= Finanzmittelüberschuss/-fehlbetrag (= Zeilen 17 und 35)	-82.611,98	-121.600	-116.700	0	-104.700	-104.800	-105.000

Teilfinanzplan 2022

Seite : 275

Datum: 14.12.2021

Uhrzeit: 16:21:34

Gemeinde: 01 Gemeinde Flintbek

Hauptproduktbereich	5	Gestaltung und Umwelt
Produktbereich	55	Natur- und Landschaftspflege
Produktgruppe	551	Öffentliches Grün/Landschaftsbau
Produkt	55102	Spielplätze

Ein- und Auszahlungsarten			Ergebnis des Vorjahres	Ansatz des Vorjahres	Ansatz des Haushaltsjahres	Verpflichtungsermächtigungen	Planung Haushaltsjahr + 1	Planung Haushaltsjahr + 2	Planung Haushaltsjahr + 3
			2020	2021	2022	2022	2023	2024	2025
			in EUR	in EUR	in EUR	in EUR	in EUR	in EUR	in EUR
1	2	3	4	5	6	7	8	9	10

Ohne Projektzuordnung

		laufende Verwaltungstätigkeit							
60	1	Steuern und ähnliche Abgaben	0,00	0	0	-----	0	0	0
61	2	+ Zuweisungen und allgemeine Umlagen	0,00	0	0	-----	0	0	0
62	3	+ Sonstige Transfereinzahlungen	0,00	0	0	-----	0	0	0
63	4	+ öffentlich-rechtliche Leistungsentgelte	0,00	0	0	-----	0	0	0
641	5	+ privatrechtliche Leistungsentgelte	0,00	0	0	-----	0	0	0
642									
646									
648	6	+ Kostenerstattungen und Kostenumlagen	0,00	0	0	-----	0	0	0
65	7	+ sonstige Einzahlungen	0,00	0	0	-----	0	0	0
66	8	+ Zinsen und sonstige Finanzeinzahlungen	0,00	0	0	-----	0	0	0
	9	= Einzahlungen aus laufender Verwaltungstätigkeit	0,00	0	0	-----	0	0	0
70	10	Personalauszahlungen	0,00	0	0	-----	100	100	100
		7041000 Beihilfen, Unterstützungsleistungen und dgl. für Beschäftigte	0,00	0	0	-----	100	100	100
71	11	+ Versorgungsauszahlungen	0,00	0	0	-----	0	0	0
72	12	+ Auszahlungen für Sach- u. Dienstleistungen	4.406,62	13.600	18.000	-----	10.500	10.500	10.500
		7221000 Auszahlungen für Unterhaltung des sonstigen unbeweglichen Vermögens	3.905,85	13.600	18.000	-----	10.500	10.500	10.500
		*) 1 Lfd. Unterhaltung 3.500 €, Reinigung Sandflächen 7.000 €, Sicherheitsprüfung v. Einmastgeräten 2.500 €, Umgestaltung Erdhügel Spielplatz Himmelreich 2.000 €, Zaunerneuerung Himmelreich 3.000 €							
		7271000 Besondere Verwaltungs- und Betriebsauszahlungen	500,77	0	0	-----	0	0	0
75	13	+ Zinsen und sonstige Finanzauszahlungen	0,00	0	0	-----	0	0	0
73	14	+ Transferauszahlungen	0,00	0	0	-----	0	0	0
74	15	+ sonstige Auszahlungen	0,00	0	0	-----	0	0	0
	16	= Auszahlungen aus laufender Verwaltungstätigkeit (= Zeilen 10 bis 15)	4.406,62	13.600	18.000	-----	10.600	10.600	10.600
	17	Saldo aus laufender Verwaltungstätigkeit (= Zeilen 9 / 16)	-4.406,62	-13.600	-18.000	-----	-10.600	-10.600	-10.600
		Investitionstätigkeit							
681	18	Einzahlungen aus Zuweisungen und Zuschüssen für Investitionen und Investitionsförderungsmaßnahmen	0,00	0	0	0	0	0	0
682	19	+ Einzahlungen aus der Veräußerung von Grundstücken und Gebäude	0,00	0	0	0	0	0	0
683	20	+ Einzahlungen aus der Veräußerung von beweglichem Anlagevermögen	0,00	0	0	0	0	0	0
684	21	+ Einzahlungen aus der Veräußerung von Finanzanlage	0,00	0	0	0	0	0	0
685	22	+ Einzahlungen aus der Abwicklung von Baumaßnahme	0,00	0	0	0	0	0	0
686	23	+ Einzahlungen aus Rückflüssen (für Investitionen und Investitionsförderungsmaßnahmen Dritter)	0,00	0	0	0	0	0	0
688	24	+ Einzahlungen aus Beiträgen u. ä. Entgelten	0,00	0	0	0	0	0	0
689	25	+ sonstige Investitionseinzahlungen	0,00	0	0	0	0	0	0
	26	= Summe der investiven Einzahlungen	0,00	0	0	0	0	0	0

Teilfinanzplan 2022

Seite : 276

Datum: 14.12.2021

Uhrzeit: 16:21:34

Gemeinde: 01 Gemeinde Flintbek

Hauptproduktbereich	5	Gestaltung und Umwelt
Produktbereich	55	Natur- und Landschaftspflege
Produktgruppe	551	Öffentliches Grün/Landschaftsbau
Produkt	55102	Spielplätze

Ein- und Auszahlungsarten			Ergebnis des Vorvorjahres	Ansatz des Vorjahres	Ansatz des Haushaltsjahres	Verpflichtungsermächtigungen	Planung Haushaltsjahr + 1	Planung Haushaltsjahr + 2	Planung Haushaltsjahr + 3
			2020	2021	2022	2022	2023	2024	2025
			in EUR	in EUR	in EUR	in EUR	in EUR	in EUR	in EUR
1	2	3	4	5	6	7	8	9	10
781	27	Auszahlungen von Zuweisungen und Zuschüssen für Investitionen und Investitionsförderungsmaßnahmen	0,00	0	0	0	0	0	0
782	28	+ Auszahlungen für den Erwerb von Grundstücken und Gebäuden	0,00	0	0	0	0	0	0
783	29	+ Auszahlungen für den Erwerb von beweglichem Anlagevermögen	0,00	13.900	50.000	0	0	0	0
		7831080 Auszahlungen für den Erwerb von Betriebs- und Geschäftsausstattung	0,00	13.900	50.000	0	0	0	0
		*) *Sperrvermerk* :Kletterspiel Heinstättenweg 3.000 €, Rutsche Himmelreich 2.500 €, Rutsche Mühlensteinweg 2.500 €, 2-fach Wippe Vogelstange 2.300 €, Mülleimer Birkenring 200 €, Spielplatzschilder 2.500 €, Fußballtor Mühlensteinweg 3.000 €, Basketballkorb Immenhagen 2.000 €, Kletterturm-Rutsch-Kombi Kleinfintbek 23.000 €, zusätzlich 9.000 € Beschluss BJKS vom 09.12.2021							
784	30	+ Auszahlungen für den Erwerb von Finanzanlagen	0,00	0	0	0	0	0	0
785	31	+ Auszahlungen für Baumaßnahmen	0,00	900	1.000	0	0	0	0
		7851032 Auszahlungen für den Erwerb von Gebäude, Aufbauten und Betriebsvorrichtungen bei Kinder-/Jugendeinrichtungen	0,00	900	1.000	0	0	0	0
		*) Sitzbank Himmelreich neu							
786	32	+ Auszahlungen für die Gewährung von Ausleihungen (für Investitionen und Investitionsförderungsmaßnahmen Dritter)	0,00	0	0	0	0	0	0
	33	+ Sonstige Investitionsauszahlungen	0,00	0	0	0	0	0	0
	34	= Summe der investiven Auszahlungen (= Zeilen 27 bis 33)	0,00	14.800	51.000	0	0	0	0
	35	= Saldo aus Investitionstätigkeit (= Zeilen 26 / 34)	0,00	-14.800	-51.000	0	0	0	0
	36	= Finanzmittelüberschuss/-fehlbetrag (= Zeilen 17 und 35)	-4.406,62	-28.400	-69.000	0	-10.600	-10.600	-10.600

Teilfinanzplan 2022

Seite : 277

Datum: 14.12.2021

Uhrzeit: 16:21:34

Gemeinde: 01 Gemeinde Flintbek

Hauptproduktbereich	5	Gestaltung und Umwelt
Produktbereich	55	Natur- und Landschaftspflege
Produktgruppe	552	Öffentliche Gewässer/Wasserbauliche Anlagen
Produkt	55201	Wasser- und Bodenverbände

Ein- und Auszahlungsarten			Ergebnis des Vorvorjahres	Ansatz des Vorjahres	Ansatz des Haushaltsjahres	Verpflichtungsermächtigungen	Planung Haushaltsjahr + 1	Planung Haushaltsjahr + 2	Planung Haushaltsjahr + 3
			2020	2021	2022	2022	2023	2024	2025
			in EUR	in EUR	in EUR	in EUR	in EUR	in EUR	in EUR
1	2	3	4	5	6	7	8	9	10
Ohne Projektzuordnung									
		laufende Verwaltungstätigkeit							
60	1	Steuern und ähnliche Abgaben	0,00	0	0	-----	0	0	0
61	2	+ Zuweisungen und allgemeine Umlagen	0,00	0	0	-----	0	0	0
62	3	+ Sonstige Transfereinzahlungen	0,00	0	0	-----	0	0	0
63	4	+ öffentlich-rechtliche Leistungsentgelte	0,00	0	0	-----	0	0	0
641	5	+ privatrechtliche Leistungsentgelte	3.000,00	3.000	3.000	-----	3.000	3.000	3.000
642									
646		6461000 Sonstige privatrechtliche Leistungsentgelte	3.000,00	3.000	3.000	-----	3.000	3.000	3.000
648	6	+ Kostenerstattungen und Kostenumlagen	0,00	0	0	-----	0	0	0
65	7	+ sonstige Einzahlungen	0,00	0	0	-----	0	0	0
66	8	+ Zinsen und sonstige Finanzeinzahlungen	0,00	0	0	-----	0	0	0
	9	= Einzahlungen aus laufender Verwaltungstätigkeit	3.000,00	3.000	3.000	-----	3.000	3.000	3.000
70	10	Personalauszahlungen	6.382,70	1.500	6.600	-----	6.700	6.800	6.800
		7012000 Dienstbezüge Arbeitnehmer/-innen	5.001,45	1.200	5.100	-----	5.200	5.300	5.300
		7022000 Beiträge zu Versorgungskassen Arbeitnehmer/-innen	350,25	0	300	-----	300	300	300
		7032000 Beiträge zur gesetzlichen Sozialversicherung Arbeitnehmer/-innen	1.010,78	200	1.100	-----	1.100	1.100	1.100
		7041000 Beihilfen, Unterstützungsleistungen und dgl. für Beschäftigte	20,22	100	100	-----	100	100	100
71	11	+ Versorgungsauszahlungen	0,00	0	0	-----	0	0	0
72	12	+ Auszahlungen für Sach- u. Dienstleistungen	0,00	0	0	-----	0	0	0
75	13	+ Zinsen und sonstige Finanzauszahlungen	0,00	0	0	-----	0	0	0
73	14	+ Transferauszahlungen	9.375,36	10.000	11.000	-----	10.000	10.000	10.000
		7313000 Auszahlungen für Zuweisungen und Zuschüsse für laufende Zwecke an Zweckverbände *) Umlagen an Wasser- u. Bodenverbände	9.375,36	10.000	11.000	-----	10.000	10.000	10.000
74	15	+ sonstige Auszahlungen	0,00	0	0	-----	0	0	0
	16	= Auszahlungen aus laufender Verwaltungstätigkeit (= Zeilen 10 bis 15)	15.758,06	11.500	17.600	-----	16.700	16.800	16.800
	17	Saldo aus laufender Verwaltungstätigkeit (= Zeilen 9 / 16)	-12.758,06	-8.500	-14.600	-----	-13.700	-13.800	-13.800
		Investitionstätigkeit							
681	18	Einzahlungen aus Zuweisungen und Zuschüssen für Investitionen und Investitionsförderungsmaßnahmen	0,00	0	0	0	0	0	0
682	19	+ Einzahlungen aus der Veräußerung von Grundstücken und Gebäude	10.300,00	0	0	0	0	0	0
		6821029 Einzahlungen aus der Veräußerung von sonstigen unbebauten Grundstücken	10.300,00	0	0	0	0	0	0
683	20	+ Einzahlungen aus der Veräußerung von beweglichem Anlagevermögen	0,00	0	0	0	0	0	0
684	21	+ Einzahlungen aus der Veräußerung von Finanzanlage	0,00	0	0	0	0	0	0
685	22	+ Einzahlungen aus der Abwicklung von Baumaßnahme	0,00	0	0	0	0	0	0
686	23	+ Einzahlungen aus Rückflüssen (für Investitionen und Investitionsförderungsmaßnahmen Dritter)	0,00	0	0	0	0	0	0

Teilfinanzplan 2022

Seite : 278

Datum: 14.12.2021

Uhrzeit: 16:21:34

Gemeinde: 01 Gemeinde Flintbek

Hauptproduktbereich 5 Gestaltung und Umwelt
 Produktbereich 55 Natur- und Landschaftspflege
 Produktgruppe 552 Öffentliche Gewässer/Wasserbauliche Anlagen
 Produkt 55201 Wasser- und Bodenverbände

Ein- und Auszahlungsarten			Ergebnis des Vorvor- jahres	Ansatz des Vorjah- res	Ansatz des Haus- haltsjahres	Ver- pflich- tungs- ermäch- tigungen	Planung Haus- haltsjahr + 1	Planung Haus- haltsjahr + 2	Planung Haus- haltsjahr + 3
			2020	2021	2022	2022	2023	2024	2025
			in EUR	in EUR	in EUR	in EUR	in EUR	in EUR	in EUR
1	2	3	4	5	6	7	8	9	10
688	24	+ Einzahlungen aus Beiträgen u. ä. Entgelten	0,00	0	0	0	0	0	0
689	25	+ sonstige Investitionseinzahlungen	0,00	0	0	0	0	0	0
	26	= Summe der investiven Einzahlungen	10.300,00	0	0	0	0	0	0
781	27	Auszahlungen von Zuweisungen und Zuschüssen für Investitionen und Investitionsförderungsmaßnahmen	0,00	0	0	0	0	0	0
782	28	+ Auszahlungen für den Erwerb von Grundstücken und Gebäuden	0,00	0	0	0	0	0	0
783	29	+ Auszahlungen für den Erwerb von beweglichem Anlagevermögen	0,00	0	0	0	0	0	0
784	30	+ Auszahlungen für den Erwerb von Finanzanlagen	0,00	0	0	0	0	0	0
785	31	+ Auszahlungen für Baumaßnahmen	0,00	0	0	0	0	0	0
786	32	+ Auszahlungen für die Gewährung von Ausleihungen (für Investitionen und Investitionsförderungsmaßnahmen Dritter)	0,00	0	0	0	0	0	0
	33	+ Sonstige Investitionsauszahlungen	0,00	0	0	0	0	0	0
	34	= Summe der investiven Auszahlungen (= Zeilen 27 bis 33)	0,00	0	0	0	0	0	0
	35	= Saldo aus Investitionstätigkeit (= Zeilen 26 / 34)	10.300,00	0	0	0	0	0	0
	36	= Finanzmittelüberschuss/-fehlbetrag (= Zeilen 17 und 35)	-2.458,06	-8.500	-14.600	0	-13.700	-13.800	-13.800

Teilfinanzplan 2022

Seite : 279

Datum: 14.12.2021

Uhrzeit: 16:21:34

Gemeinde: 01 Gemeinde Flintbek

Hauptproduktbereich	5	Gestaltung und Umwelt
Produktbereich	55	Natur- und Landschaftspflege
Produktgruppe	554	Naturschutz und Landschaftspflege
Produkt	55401	Naturschutz und Landschaftspflege

Ein- und Auszahlungsarten			Ergebnis des Vorvorjahres	Ansatz des Vorjahres	Ansatz des Haushaltsjahres	Verpflichtungsermächtigungen	Planung Haushaltsjahr + 1	Planung Haushaltsjahr + 2	Planung Haushaltsjahr + 3
			2020	2021	2022	2022	2023	2024	2025
			in EUR	in EUR	in EUR	in EUR	in EUR	in EUR	in EUR
1	2	3	4	5	6	7	8	9	10

Ohne Projektzuordnung

		laufende Verwaltungstätigkeit							
60	1	Steuern und ähnliche Abgaben	0,00	0	0	-----	0	0	0
61	2	+ Zuweisungen und allgemeine Umlagen	0,00	0	0	-----	0	0	0
62	3	+ Sonstige Transfereinzahlungen	0,00	0	0	-----	0	0	0
63	4	+ öffentlich-rechtliche Leistungsentgelte	0,00	0	0	-----	0	0	0
641	5	+ privatrechtliche Leistungsentgelte	0,00	0	0	-----	0	0	0
642									
646									
648	6	+ Kostenerstattungen und Kostenumlagen	0,00	0	0	-----	0	0	0
65	7	+ sonstige Einzahlungen	0,00	0	0	-----	0	0	0
66	8	+ Zinsen und sonstige Finanzeinzahlungen	0,00	0	0	-----	0	0	0
	9	= Einzahlungen aus laufender Verwaltungstätigkeit	0,00	0	0	-----	0	0	0
70	10	Personalauszahlungen	0,00	21.900	51.700	-----	52.700	53.300	54.200
		7011000 Dienstbezüge Beamte/-innen	0,00	0	18.500	-----	18.800	19.100	19.300
		7012000 Dienstbezüge Arbeitnehmer/-innen	0,00	17.000	17.900	-----	18.200	18.400	18.700
		7021000 Beiträge zu Versorgungskassen für Beamte/-innen	0,00	0	10.200	-----	10.400	10.500	10.700
		7022000 Beiträge zu Versorgungskassen Arbeitnehmer/-innen	0,00	1.100	1.200	-----	1.200	1.200	1.300
		7032000 Beiträge zur gesetzlichen Sozialversicherung Arbeitnehmer/-innen	0,00	3.600	3.800	-----	3.900	3.900	4.000
		7041000 Beihilfen, Unterstützungsleistungen und dgl. für Beschäftigte	0,00	200	100	-----	200	200	200
71	11	+ Versorgungsauszahlungen	0,00	0	0	-----	0	0	0
72	12	+ Auszahlungen für Sach- u. Dienstleistungen	0,00	0	0	-----	0	0	0
75	13	+ Zinsen und sonstige Finanzauszahlungen	0,00	0	0	-----	0	0	0
73	14	+ Transferauszahlungen	0,00	0	0	-----	0	0	0
74	15	+ sonstige Auszahlungen	1.053,40	4.000	4.000	-----	4.000	4.000	4.000
		7431000 Geschäftsauszahlungen	1.053,40	4.000	4.000	-----	4.000	4.000	4.000
		Maßnahmen zum Natur- und Artenschutz (Nistmöglichkeiten, Blühwiesen etc.) UmwWA vom 02.11.2017							
	16	= Auszahlungen aus laufender Verwaltungstätigkeit (= Zeilen 10 bis 15)	1.053,40	25.900	55.700	-----	56.700	57.300	58.200
	17	Saldo aus laufender Verwaltungstätigkeit (= Zeilen 9 / 16)	-1.053,40	-25.900	-55.700	-----	-56.700	-57.300	-58.200
		Investitionstätigkeit							
681	18	Einzahlungen aus Zuweisungen und Zuschüssen für Investitionen und Investitionsförderungsmaßnahmen	5.407,84	0	0	0	0	0	0
		6812000 Investitionszuwendungen von Gemeinden (GV	5.407,84	0	0	0	0	0	0
682	19	+ Einzahlungen aus der Veräußerung von Grundstücken und Gebäude	0,00	0	0	0	0	0	0
683	20	+ Einzahlungen aus der Veräußerung von beweglichem Anlagevermögen	0,00	0	0	0	0	0	0
684	21	+ Einzahlungen aus der Veräußerung von Finanzanlage	0,00	0	0	0	0	0	0
685	22	+ Einzahlungen aus der Abwicklung von Baumaßnahme	0,00	0	0	0	0	0	0

Teilfinanzplan 2022

Seite : 280

Datum: 14.12.2021

Uhrzeit: 16:21:34

Gemeinde: 01 Gemeinde Flintbek

Hauptproduktbereich	5	Gestaltung und Umwelt
Produktbereich	55	Natur- und Landschaftspflege
Produktgruppe	554	Naturschutz und Landschaftspflege
Produkt	55401	Naturschutz und Landschaftspflege

Ein- und Auszahlungsarten			Ergebnis des Vorvorjahres	Ansatz des Vorjahres	Ansatz des Haushaltsjahres	Verpflichtungsermächtigungen	Planung Haushaltsjahr + 1	Planung Haushaltsjahr + 2	Planung Haushaltsjahr + 3
			2020	2021	2022	2022	2023	2024	2025
			in EUR	in EUR	in EUR	in EUR	in EUR	in EUR	in EUR
1	2	3	4	5	6	7	8	9	10
686	23	+ Einzahlungen aus Rückflüssen (für Investitionen und Investitionsförderungsmaßnahmen Dritter)	0,00	0	0	0	0	0	0
688	24	+ Einzahlungen aus Beiträgen u. ä. Entgelten	0,00	0	0	0	0	0	0
689	25	+ sonstige Investitionseinzahlungen	0,00	0	0	0	0	0	0
	26	= Summe der investiven Einzahlungen	5.407,84	0	0	0	0	0	0
781	27	Auszahlungen von Zuweisungen und Zuschüssen für Investitionen und Investitionsförderungsmaßnahmen	0,00	0	0	0	0	0	0
782	28	+ Auszahlungen für den Erwerb von Grundstücken und Gebäuden	0,00	0	0	0	0	0	0
783	29	+ Auszahlungen für den Erwerb von beweglichem Anlagevermögen	0,00	0	0	0	0	0	0
784	30	+ Auszahlungen für den Erwerb von Finanzanlagen	0,00	0	0	0	0	0	0
785	31	+ Auszahlungen für Baumaßnahmen	0,00	0	0	0	0	0	0
786	32	+ Auszahlungen für die Gewährung von Ausleihungen (für Investitionen und Investitionsförderungsmaßnahmen Dritter)	0,00	0	0	0	0	0	0
	33	+ Sonstige Investitionsauszahlungen	0,00	0	0	0	0	0	0
	34	= Summe der investiven Auszahlungen (= Zeilen 27 bis 33)	0,00	0	0	0	0	0	0
	35	= Saldo aus Investitionstätigkeit (= Zeilen 26 / 34)	5.407,84	0	0	0	0	0	0
	36	= Finanzmittelüberschuss/-fehlbetrag (= Zeilen 17 und 35)	4.354,44	-25.900	-55.700	0	-56.700	-57.300	-58.200

Teilfinanzplan 2022

Seite : 281

Datum: 14.12.2021

Uhrzeit: 16:21:34

Gemeinde: 01 Gemeinde Flintbek

Hauptproduktbereich	5	Gestaltung und Umwelt
Produktbereich	57	Wirtschaft und Tourismus
Produktgruppe	571	Wirtschaftsförderung
Produkt	57101	Wirtschaftsförderung

Ein- und Auszahlungsarten			Ergebnis des Vorvor- jahres	Ansatz des Vorjah- res	Ansatz des Haus- haltsjahres	Ver- pflich- tungs- ermäch- tigungen	Planung Haus- haltsjahr + 1	Planung Haus- haltsjahr + 2	Planung Haus- haltsjahr + 3
			2020	2021	2022	2022	2023	2024	2025
			in EUR	in EUR	in EUR	in EUR	in EUR	in EUR	in EUR
1	2	3	4	5	6	7	8	9	10

Ohne Projektzuordnung

		laufende Verwaltungstätigkeit							
60	1	Steuern und ähnliche Abgaben	0,00	0	0	-----	0	0	0
61	2	+ Zuweisungen und allgemeine Umlagen	0,00	0	0	-----	0	0	0
62	3	+ Sonstige Transfereinzahlungen	0,00	0	0	-----	0	0	0
63	4	+ öffentlich-rechtliche Leistungsentgelte	0,00	0	0	-----	0	0	0
641	5	+ privatrechtliche Leistungsentgelte	843,00	800	700	-----	700	700	700
642									
646		6411000 Mieten und Pachten *) Pachten, Plakatwerbung	843,00	800	700	-----	700	700	700
648	6	+ Kostenerstattungen und Kostenumlagen	0,00	0	0	-----	0	0	0
65	7	+ sonstige Einzahlungen	0,00	0	0	-----	0	0	0
66	8	+ Zinsen und sonstige Finanzeinzahlungen	0,00	0	0	-----	0	0	0
	9	= Einzahlungen aus laufender Verwaltungstätigkeit	843,00	800	700	-----	700	700	700
70	10	Personalauszahlungen	1.017,56	800	1.100	-----	1.100	1.100	1.100
		7011000 Dienstbezüge Beamte/-innen	648,01	600	700	-----	700	700	700
		7021000 Beiträge zu Versorgungskassen für Beamte/-innen	369,55	200	400	-----	400	400	400
71	11	+ Versorgungsauszahlungen	0,00	0	0	-----	0	0	0
72	12	+ Auszahlungen für Sach- u. Dienstleistungen	0,00	0	0	-----	0	0	0
75	13	+ Zinsen und sonstige Finanzauszahlungen	0,00	0	0	-----	0	0	0
73	14	+ Transferauszahlungen	0,00	0	0	-----	0	0	0
74	15	+ sonstige Auszahlungen	0,00	0	0	-----	0	0	0
	16	= Auszahlungen aus laufender Verwaltungstätigkeit (= Zeilen 10 bis 15)	1.017,56	800	1.100	-----	1.100	1.100	1.100
	17	Saldo aus laufender Verwaltungstätigkeit (= Zeilen 9 / 16)	-174,56	0	-400	-----	-400	-400	-400
		Investitionstätigkeit							
681	18	Einzahlungen aus Zuweisungen und Zuschüssen für Investitionen und Investitionsförderungsmaßnahmen	0,00	0	0	0	0	0	0
682	19	+ Einzahlungen aus der Veräußerung von Grundstücken und Gebäuden	0,00	0	0	0	0	0	0
683	20	+ Einzahlungen aus der Veräußerung von beweglichem Anlagevermögen	0,00	0	0	0	0	0	0
684	21	+ Einzahlungen aus der Veräußerung von Finanzanlage	0,00	0	0	0	0	0	0
685	22	+ Einzahlungen aus der Abwicklung von Baumaßnahme	0,00	0	0	0	0	0	0
686	23	+ Einzahlungen aus Rückflüssen (für Investitionen und Investitionsförderungsmaßnahmen Dritter)	0,00	0	0	0	0	0	0
688	24	+ Einzahlungen aus Beiträgen u. ä. Entgelten	0,00	0	0	0	0	0	0
689	25	+ sonstige Investitionseinzahlungen	0,00	0	0	0	0	0	0
	26	= Summe der investiven Einzahlungen	0,00	0	0	0	0	0	0
781	27	Auszahlungen von Zuweisungen und Zuschüssen für Investitionen und Investitionsförderungsmaßnahmen	0,00	0	0	0	0	0	0
782	28	+ Auszahlungen für den Erwerb von Grundstücken und Gebäuden	0,00	0	0	0	0	0	0

Teilfinanzplan 2022

Seite : 282

Datum: 14.12.2021

Uhrzeit: 16:21:34

Gemeinde: 01 Gemeinde Flintbek

Hauptproduktbereich	5	Gestaltung und Umwelt
Produktbereich	57	Wirtschaft und Tourismus
Produktgruppe	571	Wirtschaftsförderung
Produkt	57101	Wirtschaftsförderung

Ein- und Auszahlungsarten			Ergebnis des Vorvor- jahres	Ansatz des Vorjah- res	Ansatz des Haus- haltsjahres	Ver- pflich- tungs- ermäch- tigungen	Planung Haus- haltsjahr + 1	Planung Haus- haltsjahr + 2	Planung Haus- haltsjahr + 3
			2020	2021	2022	2022	2023	2024	2025
			in EUR	in EUR	in EUR	in EUR	in EUR	in EUR	in EUR
1	2	3	4	5	6	7	8	9	10
783	29	+ Auszahlungen für den Erwerb von beweglichem Anlagevermögen	0,00	0	0	0	0	0	0
784	30	+ Auszahlungen für den Erwerb von Finanzanlagen	0,00	0	0	0	0	0	0
785	31	+ Auszahlungen für Baumaßnahmen	0,00	0	0	0	0	0	0
786	32	+ Auszahlungen für die Gewährung von Ausleihungen (für Investitionen und Investitionsförderungsmaßnahmen Dritter)	0,00	0	0	0	0	0	0
	33	+ Sonstige Investitionsauszahlungen	0,00	0	0	0	0	0	0
	34	= Summe der investiven Auszahlungen (= Zeilen 27 bis 33)	0,00	0	0	0	0	0	0
	35	= Saldo aus Investitionstätigkeit (= Zeilen 26 / 34)	0,00	0	0	0	0	0	0
	36	= Finanzmittelüberschuss/-fehlbetrag (= Zeilen 17 und 35)	-174,56	0	-400	0	-400	-400	-400

Teilfinanzplan 2022

Seite : 283

Datum: 14.12.2021

Uhrzeit: 16:21:34

Gemeinde: 01 Gemeinde Flintbek

Hauptproduktbereich	5	Gestaltung und Umwelt
Produktbereich	57	Wirtschaft und Tourismus
Produktgruppe	573	Allgemeine Einrichtungen und Unternehmen
Produkt	57301	Allgemeine Einrichtungen und Unternehmen Bürger- und Sportzentrum

Ein- und Auszahlungsarten			Ergebnis des Vorvor- jahres	Ansatz des Vorjah- res	Ansatz des Haus- haltsjahres	Ver- pflich- tungs- ermäch- tigungen	Planung Haus- haltsjahr + 1	Planung Haus- haltsjahr + 2	Planung Haus- haltsjahr + 3
			2020	2021	2022	2022	2023	2024	2025
			in EUR	in EUR	in EUR	in EUR	in EUR	in EUR	in EUR
1	2	3	4	5	6	7	8	9	10
Ohne Projektzuordnung									
		laufende Verwaltungstätigkeit							
60	1	Steuern und ähnliche Abgaben	0,00	0	0	-----	0	0	0
61	2	+ Zuweisungen und allgemeine Umlagen	0,00	0	0	-----	0	0	0
62	3	+ Sonstige Transfereinzahlungen	0,00	0	0	-----	0	0	0
63	4	+ öffentlich-rechtliche Leistungsentgelte	0,00	0	0	-----	0	0	0
641 642 646	5	+ privatrechtliche Leistungsentgelte	2.750,00	1.441.200	1.441.200	-----	2.700	2.700	2.700
		6411000 Mieten und Pachten	2.750,00	2.700	2.700	-----	2.700	2.700	2.700
		*) Miete Funkübertragungsstelle 2.750 €.							
		6461000 Sonstige privatrechtliche Leistungsentgelte	0,00	1.438.500	1.438.500	-----	0	0	0
		*) Abruf ausstehende Versicherungssumme Brandschaden BSZ in 2021 nicht abgerufen							
648	6	+ Kostenerstattungen und Kostenumlagen	0,00	0	0	-----	0	0	0
65	7	+ sonstige Einzahlungen	0,00	0	0	-----	0	0	0
66	8	+ Zinsen und sonstige Finanzeinzahlungen	0,00	0	0	-----	0	0	0
	9	= Einzahlungen aus laufender Verwaltungstätigkeit	2.750,00	1.441.200	1.441.200	-----	2.700	2.700	2.700
70	10	Personalauszahlungen	80.315,12	18.500	38.500	-----	38.900	39.500	40.100
		7012000 Dienstbezüge Arbeitnehmer/-innen	63.124,60	14.400	30.000	-----	30.500	30.900	31.400
		7022000 Beiträge zu Versorgungskassen Arbeitnehmer/-innen	4.199,21	1.000	2.000	-----	2.000	2.100	2.100
		7032000 Beiträge zur gesetzlichen Sozialversicherung Arbeitnehmer/-innen	12.733,80	2.900	6.200	-----	6.300	6.400	6.500
		7041000 Beihilfen, Unterstützungsleistungen und dgl. für Beschäftigte	257,51	200	300	-----	100	100	100
71	11	+ Versorgungsauszahlungen	0,00	0	0	-----	0	0	0
72	12	+ Auszahlungen für Sach- u. Dienstleistungen	15.841,36	19.400	20.200	-----	20.200	20.200	20.200
		7211000 Auszahlungen für Unterhaltung der Grundstücke und baulichen Anlagen	344,27	1.000	1.000	-----	1.000	1.000	1.000
		7241000 Auszahlungen für Bewirtschaftung der Grundstücke, baulichen Anlagen usw.. *) Kosten der Container	2.758,40	3.400	6.200	-----	6.200	6.200	6.200
		7241100 Auszahlungen f. Bewirtschaftungen d. Grundst., Energiekosten *) Kosten der Container.	12.738,69	15.000	13.000	-----	13.000	13.000	13.000
75	13	+ Zinsen und sonstige Finanzauszahlungen	0,00	0	0	-----	0	0	0
73	14	+ Transferauszahlungen	0,00	0	0	-----	0	0	0
74	15	+ sonstige Auszahlungen	0,00	0	0	-----	0	0	0
	16	= Auszahlungen aus laufender Verwaltungstätigkeit (= Zeilen 10 bis 15)	96.156,48	37.900	58.700	-----	59.100	59.700	60.300
	17	Saldo aus laufender Verwaltungstätigkeit (= Zeilen 9 / 16)	-93.406,48	1.403.300	1.382.500	-----	-56.400	-57.000	-57.600
		Investitionstätigkeit							
681	18	Einzahlungen aus Zuweisungen und Zuschüssen für Investitionen und Investitionsförderungsmaßnahmen	0,00	0	0	0	0	0	0
682	19	+ Einzahlungen aus der Veräußerung von Gundstücken und Gebäude	0,00	0	0	0	0	0	0

Teilfinanzplan 2022

Seite : 284

Datum: 14.12.2021

Uhrzeit: 16:21:34

Gemeinde: 01 Gemeinde Flintbek

Hauptproduktbereich	5	Gestaltung und Umwelt
Produktbereich	57	Wirtschaft und Tourismus
Produktgruppe	573	Allgemeine Einrichtungen und Unternehmen
Produkt	57301	Allgemeine Einrichtungen und Unternehmen Bürger- und Sportzentrum

Ein- und Auszahlungsarten			Ergebnis des Vorjahres	Ansatz des Vorjahres	Ansatz des Haushaltsjahres	Verpflichtungsermächtigungen	Planung Haushaltsjahr + 1	Planung Haushaltsjahr + 2	Planung Haushaltsjahr + 3
			2020	2021	2022	2022	2023	2024	2025
			in EUR	in EUR	in EUR	in EUR	in EUR	in EUR	in EUR
1	2	3	4	5	6	7	8	9	10
683	20	+ Einzahlungen aus der Veräußerung von beweglichem Anlagevermögen	0,00	0	0	0	0	0	0
684	21	+ Einzahlungen aus der Veräußerung von Finanzanlage	0,00	0	0	0	0	0	0
685	22	+ Einzahlungen aus der Abwicklung von Baumaßnahme	0,00	0	0	0	0	0	0
686	23	+ Einzahlungen aus Rückflüssen (für Investitionen und Investitionsförderungsmaßnahmen Dritter)	0,00	0	0	0	0	0	0
688	24	+ Einzahlungen aus Beiträgen u. ä. Entgelten	0,00	0	0	0	0	0	0
689	25	+ sonstige Investitionseinzahlungen	0,00	0	0	0	0	0	0
	26	= Summe der investiven Einzahlungen	0,00	0	0	0	0	0	0
781	27	Auszahlungen von Zuweisungen und Zuschüssen für Investitionen und Investitionsförderungsmaßnahmen	0,00	0	0	0	0	0	0
782	28	+ Auszahlungen für den Erwerb von Grundstücken und Gebäuden	0,00	0	0	0	0	0	0
783	29	+ Auszahlungen für den Erwerb von beweglichem Anlagevermögen	0,00	0	0	0	0	0	0
784	30	+ Auszahlungen für den Erwerb von Finanzanlagen	0,00	0	0	0	0	0	0
785	31	+ Auszahlungen für Baumaßnahmen	0,00	0	0	0	0	0	0
786	32	+ Auszahlungen für die Gewährung von Ausleihungen (für Investitionen und Investitionsförderungsmaßnahmen Dritter)	0,00	0	0	0	0	0	0
	33	+ Sonstige Investitionsauszahlungen	0,00	0	0	0	0	0	0
	34	= Summe der investiven Auszahlungen (= Zeilen 27 bis 33)	0,00	0	0	0	0	0	0
	35	= Saldo aus Investitionstätigkeit (= Zeilen 26 / 34)	0,00	0	0	0	0	0	0
	36	= Finanzmittelüberschuss/-fehlbetrag (= Zeilen 17 und 35)	-93.406,48	1.403.300	1.382.500	0	-56.400	-57.000	-57.600

573014 Brandschaden - Neubau BSZ

		laufende Verwaltungstätigkeit							
60	1	Steuern und ähnliche Abgaben	0,00	0	0	----	0	0	0
61	2	+ Zuweisungen und allgemeine Umlagen	0,00	0	0	----	0	0	0
62	3	+ Sonstige Transfereinzahlungen	0,00	0	0	----	0	0	0
63	4	+ öffentlich-rechtliche Leistungsentgelte	0,00	0	0	----	0	0	0
641	5	+ privatrechtliche Leistungsentgelte	0,00	0	0	----	0	0	0
642									
646									
648	6	+ Kostenerstattungen und Kostenumlagen	0,00	0	0	----	0	0	0
65	7	+ sonstige Einzahlungen	0,00	0	0	----	0	0	0
66	8	+ Zinsen und sonstige Finanzeinzahlungen	0,00	0	0	----	0	0	0
	9	= Einzahlungen aus laufender Verwaltungstätigkeit	0,00	0	0	----	0	0	0
70	10	Personalauszahlungen	0,00	0	0	----	0	0	0
71	11	+ Versorgungsauszahlungen	0,00	0	0	----	0	0	0
72	12	+ Auszahlungen für Sach- u. Dienstleistungen	0,00	0	21.100	----	0	0	0
		7271000 Besondere Verwaltungs- und Betriebsauszahlungen	0,00	0	21.100	----	0	0	0
		*) Beschaffung Inventar 21.100 €							
75	13	+ Zinsen und sonstige Finanzauszahlungen	0,00	0	0	----	0	0	0

Teilfinanzplan 2022

Seite : 285

Datum: 14.12.2021

Uhrzeit: 16:21:34

Gemeinde: 01 Gemeinde Flintbek

Hauptproduktbereich	5	Gestaltung und Umwelt
Produktbereich	57	Wirtschaft und Tourismus
Produktgruppe	573	Allgemeine Einrichtungen und Unternehmen
Produkt	57301	Allgemeine Einrichtungen und Unternehmen Bürger- und Sportzentrum

Ein- und Auszahlungsarten			Ergebnis des Vorvor- jahres	Ansatz des Vorjah- res	Ansatz des Haus- haltsjahres	Ver- pflich- tungs- ermäch- tigungen	Planung Haus- haltsjahr + 1	Planung Haus- haltsjahr + 2	Planung Haus- haltsjahr + 3
			2020	2021	2022	2022	2023	2024	2025
			in EUR	in EUR	in EUR	in EUR	in EUR	in EUR	in EUR
1	2	3	4	5	6	7	8	9	10
73	14	+ Transferauszahlungen	0,00	0	0	----	0	0	0
74	15	+ sonstige Auszahlungen	0,00	0	0	----	0	0	0
	16	= Auszahlungen aus laufender Verwaltungstätigkeit (= Zeilen 10 bis 15)	0,00	0	21.100	----	0	0	0
	17	Saldo aus laufender Verwaltungstätigkeit (= Zeilen 9 / 16)	0,00	0	-21.100	----	0	0	0
		Investitionstätigkeit							
681	18	Einzahlungen aus Zuweisungen und Zuschüssen für Investitionen und Investitionsförderungsmaßnahmen	0,00	0	0	0	0	0	0
682	19	+ Einzahlungen aus der Veräußerung von Grundstücken und Gebäude	0,00	0	0	0	0	0	0
683	20	+ Einzahlungen aus der Veräußerung von beweglichem Anlagevermögen	0,00	0	0	0	0	0	0
684	21	+ Einzahlungen aus der Veräußerung von Finanzanlage	0,00	0	0	0	0	0	0
685	22	+ Einzahlungen aus der Abwicklung von Baumaßnahme	0,00	0	0	0	0	0	0
686	23	+ Einzahlungen aus Rückflüssen (für Investitionen und Investitionsförderungsmaßnahmen Dritter)	0,00	0	0	0	0	0	0
688	24	+ Einzahlungen aus Beiträgen u. ä. Entgelten	0,00	0	0	0	0	0	0
689	25	+ sonstige Investitionseinzahlungen	0,00	0	0	0	0	0	0
	26	= Summe der investiven Einzahlungen	0,00	0	0	0	0	0	0
781	27	Auszahlungen von Zuweisungen und Zuschüssen für Investitionen und Investitionsförderungsmaßnahmen	0,00	0	0	0	0	0	0
782	28	+ Auszahlungen für den Erwerb von Grundstücken und Gebäuden	0,00	0	0	0	0	0	0
783	29	+ Auszahlungen für den Erwerb von beweglichem Anlagevermögen	0,00	0	0	0	0	0	0
784	30	+ Auszahlungen für den Erwerb von Finanzanlagen	0,00	0	0	0	0	0	0
785	31	+ Auszahlungen für Baumaßnahmen	246.764,97	300.000	81.800	0	0	0	0
		7851000 Auszahlungen aus Hochbaumaßnahmen	246.764,97	300.000	0	0	0	0	0
		7854000 Auszahlungen aus sonstigen Baumaßnahmen (Maschinen und technische Anlagen, Fahrzeuge)) Beschaffung Inventar 81.800 €	0,00	0	81.800	0	0	0	0
786	32	+ Auszahlungen für die Gewährung von Ausleihungen (für Investitionen und Investitionsförderungsmaßnahmen Dritter)	0,00	0	0	0	0	0	0
	33	+ Sonstige Investitionsauszahlungen	0,00	0	0	0	0	0	0
	34	= Summe der investiven Auszahlungen (= Zeilen 27 bis 33)	246.764,97	300.000	81.800	0	0	0	0
	35	= Saldo aus Investitionstätigkeit (= Zeilen 26 / 34)	-246.764,97	-300.000	-81.800	0	0	0	0
	36	= Finanzmittelüberschuss/-fehlbetrag (= Zeilen 17 und 35)	-246.764,97	-300.000	-102.900	0	0	0	0

Teilfinanzplan 2022

Seite : 286

Datum: 14.12.2021

Uhrzeit: 16:21:34

Gemeinde: 01 Gemeinde Flintbek

Hauptproduktbereich	5	Gestaltung und Umwelt
Produktbereich	57	Wirtschaft und Tourismus
Produktgruppe	573	Allgemeine Einrichtungen und Unternehmen
Produkt	57302	Allgemeine Einrichtungen und Unternehmen Bauhof

Ein- und Auszahlungsarten			Ergebnis des Vorvorjahres	Ansatz des Vorjahres	Ansatz des Haushaltsjahres	Verpflichtungsermächtigungen	Planung Haushaltsjahr + 1	Planung Haushaltsjahr + 2	Planung Haushaltsjahr + 3
			2020	2021	2022	2022	2023	2024	2025
			in EUR	in EUR	in EUR	in EUR	in EUR	in EUR	in EUR
1	2	3	4	5	6	7	8	9	10
Ohne Projektzuordnung									
		laufende Verwaltungstätigkeit							
60	1	Steuern und ähnliche Abgaben	0,00	0	0	-----	0	0	0
61	2	+ Zuweisungen und allgemeine Umlagen	0,00	0	0	-----	0	0	0
62	3	+ Sonstige Transfereinzahlungen	0,00	0	0	-----	0	0	0
63	4	+ öffentlich-rechtliche Leistungsentgelte	0,00	0	0	-----	0	0	0
641 642 646	5	+ privatrechtliche Leistungsentgelte	4.258,62	200	600	-----	600	600	600
		6421000 Erträge aus dem Verkauf von Vorräten	500,00	100	100	-----	100	100	100
		6461000 Sonstige privatrechtliche Leistungsentgelte	3.758,62	100	500	-----	500	500	500
648	6	+ Kostenerstattungen und Kostenumlagen	2.249,41	1.000	1.000	-----	1.000	1.000	1.000
		6482000 Einzahlungen aus Kostenerstattungen, Kostenumlagen Gemeinden (GV)	2.249,41	1.000	1.000	-----	1.000	1.000	1.000
		*) Erstattung Kosten Bauhof amtsangehörige Gemeinde							
65	7	+ sonstige Einzahlungen	0,00	0	0	-----	0	0	0
66	8	+ Zinsen und sonstige Finanzinzahlungen	0,00	0	0	-----	0	0	0
	9	= Einzahlungen aus laufender Verwaltungstätigkeit	6.508,03	1.200	1.600	-----	1.600	1.600	1.600
70	10	Personalauszahlungen	480.475,80	582.800	749.800	-----	760.300	771.400	782.800
		7011000 Dienstbezüge Beamte/-innen	6.021,57	13.700	6.100	-----	6.200	6.300	6.400
		7012000 Dienstbezüge Arbeitnehmer/-innen	370.734,85	441.700	580.300	-----	589.000	597.700	606.400
		7021000 Beiträge zu Versorgungskassen für Beamte/-innen	3.045,93	3.700	3.400	-----	3.500	3.500	3.600
		7022000 Beiträge zu Versorgungskassen Arbeitnehmer/-innen	24.270,85	28.700	36.900	-----	37.500	38.000	38.600
		7032000 Beiträge zur gesetzlichen Sozialversicherung Arbeitnehmer/-innen	74.905,13	93.600	121.600	-----	123.400	125.200	127.100
		7041000 Beihilfen, Unterstützungsleistungen und dgl. für Beschäftigte	1.497,47	1.400	1.500	-----	700	700	700
71	11	+ Versorgungsauszahlungen	0,00	0	0	-----	0	0	0
72	12	+ Auszahlungen für Sach- u. Dienstleistungen	102.145,91	122.800	140.600	-----	102.100	102.100	102.100
		7211000 Auszahlungen für Unterhaltung der Grundstücke und baulichen Anlagen	20.702,47	36.300	44.600	-----	13.000	13.000	13.000
		*) lt. Liste baul. Unterhaltung:							
		7231000 Auszahlungen für Mieten und Pachten	1.034,74	1.100	1.100	-----	1.100	1.100	1.100
		*) Mietwasserspender							
		7241000 Auszahlungen für Bewirtschaftung der Grundstücke, baulichen Anlagen usw.	10.789,22	12.000	13.600	-----	13.600	13.600	13.600
		*) Wiederverwertbare Putzlappen 700 €, Prüfung DGUV 300 €, Reinigungsbedarf 600 €, Abwassergebühr 200€, Gebäudeversicherung 2.000 €, Miete und Abholung Container/Behälter 5.500 €, Reinigungs/Vertretungsleistung 2.000€, sonstige Bewirtschaftungskosten 2.300 €							
		7241100 Auszahlungen f. Bewirtschaftungen d. Grundst., Energiekosten	14.046,17	9.000	16.000	-----	16.000	16.000	16.000
		7251000 Haltung von Fahrzeugen	32.119,68	40.000	42.000	-----	40.000	40.000	40.000
		*) Lfd. Unterhaltung und Reparaturen 34.000 €, Deutz Schule 2.000 €, Neue Reifen Unimog 5.000€, neue Reifen Caddy 1.000€							

Teilfinanzplan 2022

Seite : 287

Datum: 14.12.2021

Uhrzeit: 16:21:34

Gemeinde: 01 Gemeinde Flintbek

Hauptproduktbereich	5	Gestaltung und Umwelt
Produktbereich	57	Wirtschaft und Tourismus
Produktgruppe	573	Allgemeine Einrichtungen und Unternehmen
Produkt	57302	Allgemeine Einrichtungen und Unternehmen Bauhof

Ein- und Auszahlungsarten			Ergebnis des Vorvorjahres	Ansatz des Vorjahres	Ansatz des Haushaltsjahres	Verpflichtungsermächtigungen	Planung Haushaltsjahr + 1	Planung Haushaltsjahr + 2	Planung Haushaltsjahr + 3
			2020	2021	2022	2022	2023	2024	2025
			in EUR	in EUR	in EUR	in EUR	in EUR	in EUR	in EUR
1	2	3	4	5	6	7	8	9	10
		7261000 Dienst- und Schutzbekleidung, persönliche Ausrüstungsgegenstände Ab 1.2.21 ein neuer Mitarbeiter im Bauhof. 12 Personen x 400 € = 4.400 €, Schnittschutzhose 300 €, Schnittschutzhelm 100 €, Schnittschuttschuhe 200 €	2.681,71	5.000	5.400	-----	5.400	5.400	5.400
		7262000 Aus- und Fortbildung, Umschulung) 2 MA Radlader und Erdmaschinen Führerschein 2.000 €, 2 MA Baum und Gehölzpflege 600 €, 1 MA Elektrofachkraft für festgelegte Tätigkeiten, 1 MA Spielplatzkontrolle	12.732,42	7.400	4.900	-----	1.000	1.000	1.000
		7271000 Besondere Verwaltungs- und Betriebsauszahlungen) kl. Werkzeugbedarf usw., Reparaturen, Wartungen, Reinigungen, 1.000 € Akkus für handgeführte Elektrofahrzeuge	8.039,50	12.000	13.000	-----	12.000	12.000	12.000
75	13	+ Zinsen und sonstige Finanzauszahlungen	0,00	0	0	-----	0	0	0
73	14	+ Transferauszahlungen	0,00	0	0	-----	0	0	0
74	15	+ sonstige Auszahlungen	3.967,93	3.500	3.500	-----	3.500	3.500	3.500
		7431000 Geschäftsauszahlungen) Post- u. Fernmeldegebühren, Reisekosten, GEZ.	3.967,93	3.500	3.500	-----	3.500	3.500	3.500
	16	= Auszahlungen aus laufender Verwaltungstätigkeit (= Zeilen 10 bis 15)	586.589,64	709.100	893.900	-----	865.900	877.000	888.400
	17	Saldo aus laufender Verwaltungstätigkeit (= Zeilen 9 / 16)	-580.081,61	-707.900	-892.300	-----	-864.300	-875.400	-886.800
		Investitionstätigkeit							
681	18	Einzahlungen aus Zuweisungen und Zuschüssen für Investitionen und Investitionsförderungsmaßnahmen	0,00	0	0	0	0	0	0
682	19	+ Einzahlungen aus der Veräußerung von Grundstücken und Gebäude	0,00	0	0	0	0	0	0
683	20	+ Einzahlungen aus der Veräußerung von beweglichem Anlagevermögen 6831070 Einzahlungen aus der Veräußerung von Maschinen und technische Anlagen, Fahrzeuge) Ersatz 3720 John-Deere 60.000 €) Reinigungsmaschine für kleine Räume, Eckern und Treppenbereiche 2.200 €	750,00	1.500	0	0	0	0	0
			750,00	1.500	0	0	0	0	0
684	21	+ Einzahlungen aus der Veräußerung von Finanzanlage	0,00	0	0	0	0	0	0
685	22	+ Einzahlungen aus der Abwicklung von Baumaßnahme	0,00	0	0	0	0	0	0
686	23	+ Einzahlungen aus Rückflüssen (für Investitionen und Investitionsförderungsmaßnahmen Dritter)	0,00	0	0	0	0	0	0
688	24	+ Einzahlungen aus Beiträgen u. ä. Entgelten	0,00	0	0	0	0	0	0
689	25	+ sonstige Investitionseinzahlungen	0,00	0	0	0	0	0	0
	26	= Summe der investiven Einzahlungen	750,00	1.500	0	0	0	0	0
781	27	Auszahlungen von Zuweisungen und Zuschüssen für Investitionen und Investitionsförderungsmaßnahmen	0,00	0	0	0	0	0	0
782	28	+ Auszahlungen für den Erwerb von Grundstücken und Gebäuden	0,00	0	0	0	0	0	0
783	29	+ Auszahlungen für den Erwerb von beweglichem Anlagevermögen 7831070 Auszahlungen für den Erwerb von Maschinen und technische Anlagen, Fahrzeugen) Ersatz 3720 John-Deere 60.000 €) Reinigungsmaschine für kleine Räume, Eckern und Treppenbereiche 2.200 €	2.322,55	33.700	69.700	0	0	0	0
			0,00	29.000	62.200	0	0	0	0

Teilfinanzplan 2022

Seite : 288

Datum: 14.12.2021

Uhrzeit: 16:21:34

Gemeinde: 01 Gemeinde Flintbek

Hauptproduktbereich	5	Gestaltung und Umwelt
Produktbereich	57	Wirtschaft und Tourismus
Produktgruppe	573	Allgemeine Einrichtungen und Unternehmen
Produkt	57302	Allgemeine Einrichtungen und Unternehmen Bauhof

Ein- und Auszahlungsarten			Ergebnis des Vorvorjahres	Ansatz des Vorjahres	Ansatz des Haushaltsjahres	Verpflichtungsermächtigungen	Planung Haushaltsjahr + 1	Planung Haushaltsjahr + 2	Planung Haushaltsjahr + 3
			2020	2021	2022	2022	2023	2024	2025
			in EUR	in EUR	in EUR	in EUR	in EUR	in EUR	in EUR
1	2	3	4	5	6	7	8	9	10
		7832079 Auszahlungen für den Erwerb von Sammelposten für Vermögensgegenstände des Anlagevermögens deren Anschaffungs- oder Herstellungskosten 150 Euro ohne Umsatzsteuer überschreiten, aber 1.000 Euro ohne Ums	1.432,14	4.700	6.500	0	0	0	0
		*) 4 x Schutzwände für Freischneiderarbeiten Schule+Hausmeister 1.600 €, 2 x Freischneiderköpfe Kreiseischiere Schule+Bauhof 900 n€, 2 x Freischneider Grundgerät 1.800 €, 1 x Heckenscherenaufsatz 750€, Akkubohrhammer Schulhausmeister 750 €, Heckenschiere Schulhausmeister 700€							
		7832089 Auszahlungen für den Erwerb von Sammelposten für Vermögensgegenstände des Anlagevermögens deren Anschaffungs- oder Herstellungskosten 150 Euro ohne Umsatzsteuer überschreiten, aber 1.000 Euro ohne Ums	890,41	0	1.000	0	0	0	0
		*) Multifunktionsdrucker							
784	30	+ Auszahlungen für den Erwerb von Finanzanlagen	0,00	0	0	0	0	0	0
785	31	+ Auszahlungen für Baumaßnahmen	0,00	0	17.000	0	0	0	0
		7851034 Auszahlungen für den Erwerb von Gebäuden, Aufbauten und Betriebsvorrichtungen bei sonstigen Dienst-, Geschäfts- und Betriebsgebäuden *) Photovoltaikanlage inkl. Nebendarbeiter für 100 qm (10kWp) Brutto 17.000€	0,00	0	17.000	0	0	0	0
786	32	+ Auszahlungen für die Gewährung von Ausleihungen (für Investitionen und Investitionsförderungsmaßnahmen Dritter)	0,00	0	0	0	0	0	0
	33	+ Sonstige Investitionsauszahlungen	0,00	0	0	0	0	0	0
	34	= Summe der investiven Auszahlungen (= Zeilen 27 bis 33)	2.322,55	33.700	86.700	0	0	0	0
	35	= Saldo aus Investitionstätigkeit (= Zeilen 26 / 34)	-1.572,55	-32.200	-86.700	0	0	0	0
	36	= Finanzmittelüberschuss/-fehlbetrag (= Zeilen 17 und 35)	-581.654,16	-740.100	-979.000	0	-864.300	-875.400	-886.800

Teilfinanzplan 2022

Seite : 289

Datum: 14.12.2021

Uhrzeit: 16:21:34

Gemeinde: 01 Gemeinde Flintbek

Hauptproduktbereich	5	Gestaltung und Umwelt
Produktbereich	57	Wirtschaft und Tourismus
Produktgruppe	573	Allgemeine Einrichtungen und Unternehmen
Produkt	57303	Allgemeine Einrichtungen und Unternehmen Kätterskamp 6

Ein- und Auszahlungsarten			Ergebnis des Vorvor- jahres	Ansatz des Vorjah- res	Ansatz des Haus- haltsjahres	Ver- pflich- tungs- ermäch- tigungen	Planung Haus- haltsjahr + 1	Planung Haus- haltsjahr + 2	Planung Haus- haltsjahr + 3
			2020	2021	2022	2022	2023	2024	2025
			in EUR	in EUR	in EUR	in EUR	in EUR	in EUR	in EUR
1	2	3	4	5	6	7	8	9	10
Ohne Projektzuordnung									
		laufende Verwaltungstätigkeit							
60	1	Steuern und ähnliche Abgaben	0,00	0	0	-----	0	0	0
61	2	+ Zuweisungen und allgemeine Umlagen	0,00	0	0	-----	0	0	0
62	3	+ Sonstige Transfereinzahlungen	0,00	0	0	-----	0	0	0
63	4	+ öffentlich-rechtliche Leistungsentgelte	0,00	0	0	-----	0	0	0
641 642 646	5	+ privatrechtliche Leistungsentgelte	6.841,21	6.800	6.900	-----	6.900	6.900	6.900
		6411000 Mieten und Pachten	6.663,26	6.800	6.800	-----	6.800	6.800	6.800
		*) Miete Erziehungsberatung und Wohnung.							
		6461000 Sonstige privatrechtliche Leistungsentgelte	177,95	0	100	-----	100	100	100
648	6	+ Kostenerstattungen und Kostenumlagen	0,00	0	0	-----	0	0	0
65	7	+ sonstige Einzahlungen	0,00	0	0	-----	0	0	0
66	8	+ Zinsen und sonstige Finanzeinzahlungen	0,00	0	0	-----	0	0	0
	9	= Einzahlungen aus laufender Verwaltungstätigkeit	6.841,21	6.800	6.900	-----	6.900	6.900	6.900
70	10	Personalauszahlungen	3.894,23	1.800	4.200	-----	4.200	4.300	4.300
		7012000 Dienstbezüge Arbeitnehmer/-innen	3.080,22	1.300	3.200	-----	3.200	3.300	3.300
		7022000 Beiträge zu Versorgungskassen Arbeitnehmer/-innen	208,56	100	200	-----	200	200	200
		7032000 Beiträge zur gesetzlichen Sozialversicherung Arbeitnehmer/-innen	591,40	300	700	-----	700	700	700
		7041000 Beihilfen, Unterstützungsleistungen und dgl. für Beschäftigte	14,05	100	100	-----	100	100	100
71	11	+ Versorgungsauszahlungen	0,00	0	0	-----	0	0	0
72	12	+ Auszahlungen für Sach- u. Dienstleistungen	17.012,31	9.300	8.600	-----	8.600	8.600	8.600
		7211000 Auszahlungen für Unterhaltung der Grundstücke und baulichen Anlagen	1.946,79	2.000	1.500	-----	1.500	1.500	1.500
		7241000 Auszahlungen für Bewirtschaftung der Grundstücke, baulichen Anlagen usw.. *) Gebäudeversicherung 700 €, Legionellenuntersuchung 200 €, Ist Energieuntersuchung 200 €, Abfallentsorgung 500 €, Grundsteuer etc. 300 €, Reinigungsbedarf 500 €, Sonstige Kosten 200 €, Prüfung nach DGUV ortsfeste elektr. Betriebsmittel 300 € ortsveränderliche elektr. Betriebsmittel 200 €	11.994,90	3.300	3.100	-----	3.100	3.100	3.100
		7241100 Auszahlungen f. Bewirtschaftungen d. Grundst., Energiekosten	3.059,01	4.000	4.000	-----	4.000	4.000	4.000
		7271000 Besondere Verwaltungs- und Betriebsauszahlungen	11,61	0	0	-----	0	0	0
75	13	+ Zinsen und sonstige Finanzauszahlungen	0,00	0	0	-----	0	0	0
73	14	+ Transferauszahlungen	0,00	0	0	-----	0	0	0
74	15	+ sonstige Auszahlungen	0,00	0	0	-----	0	0	0
	16	= Auszahlungen aus laufender Verwaltungstätigkeit (= Zeilen 10 bis 15)	20.906,54	11.100	12.800	-----	12.800	12.900	12.900
	17	Saldo aus laufender Verwaltungstätigkeit (= Zeilen 9 / 16)	-14.065,33	-4.300	-5.900	-----	-5.900	-6.000	-6.000
		Investitionstätigkeit							

Teilfinanzplan 2022

Seite : 290

Datum: 14.12.2021

Uhrzeit: 16:21:34

Gemeinde: 01 Gemeinde Flintbek

Hauptproduktbereich	5	Gestaltung und Umwelt
Produktbereich	57	Wirtschaft und Tourismus
Produktgruppe	573	Allgemeine Einrichtungen und Unternehmen
Produkt	57303	Allgemeine Einrichtungen und Unternehmen Kätterskamp 6

Ein- und Auszahlungsarten			Ergebnis des Vorvor- jahres	Ansatz des Vorjah- res	Ansatz des Haus- haltsjahres	Ver- pflich- tungs- ermäch- tigungen	Planung Haus- haltsjahr + 1	Planung Haus- haltsjahr + 2	Planung Haus- haltsjahr + 3
			2020	2021	2022	2022	2023	2024	2025
			in EUR	in EUR	in EUR	in EUR	in EUR	in EUR	in EUR
1	2	3	4	5	6	7	8	9	10
681	18	Einzahlungen aus Zuweisungen und Zuschüssen für Investitionen und Investitionsförderungsmaßnahmen	0,00	0	0	0	0	0	0
682	19	+ Einzahlungen aus der Veräußerung von Grundstücken und Gebäuden	0,00	0	0	0	0	0	0
683	20	+ Einzahlungen aus der Veräußerung von beweglichem Anlagevermögen	0,00	0	0	0	0	0	0
684	21	+ Einzahlungen aus der Veräußerung von Finanzanlage	0,00	0	0	0	0	0	0
685	22	+ Einzahlungen aus der Abwicklung von Baumaßnahme	0,00	0	0	0	0	0	0
686	23	+ Einzahlungen aus Rückflüssen (für Investitionen und Investitionsförderungsmaßnahmen Dritter)	0,00	0	0	0	0	0	0
688	24	+ Einzahlungen aus Beiträgen u. ä. Entgelten	0,00	0	0	0	0	0	0
689	25	+ sonstige Investitionseinzahlungen	0,00	0	0	0	0	0	0
	26	= Summe der investiven Einzahlungen	0,00	0	0	0	0	0	0
781	27	Auszahlungen von Zuweisungen und Zuschüssen für Investitionen und Investitionsförderungsmaßnahmen	0,00	0	0	0	0	0	0
782	28	+ Auszahlungen für den Erwerb von Grundstücken und Gebäuden	0,00	0	0	0	0	0	0
783	29	+ Auszahlungen für den Erwerb von beweglichem Anlagevermögen	0,00	0	0	0	0	0	0
784	30	+ Auszahlungen für den Erwerb von Finanzanlagen	0,00	0	0	0	0	0	0
785	31	+ Auszahlungen für Baumaßnahmen	0,00	0	0	0	0	0	0
786	32	+ Auszahlungen für die Gewährung von Ausleihungen (für Investitionen und Investitionsförderungsmaßnahmen Dritter)	0,00	0	0	0	0	0	0
	33	+ Sonstige Investitionsauszahlungen	0,00	0	0	0	0	0	0
	34	= Summe der investiven Auszahlungen (= Zeilen 27 bis 33)	0,00	0	0	0	0	0	0
	35	= Saldo aus Investitionstätigkeit (= Zeilen 26 / 34)	0,00	0	0	0	0	0	0
	36	= Finanzmittelüberschuss/-fehlbetrag (= Zeilen 17 und 35)	-14.065,33	-4.300	-5.900	0	-5.900	-6.000	-6.000

Teilfinanzplan 2022

Seite : 291

Datum: 14.12.2021

Uhrzeit: 16:21:34

Gemeinde: 01 Gemeinde Flintbek

Hauptproduktbereich	5	Gestaltung und Umwelt
Produktbereich	57	Wirtschaft und Tourismus
Produktgruppe	573	Allgemeine Einrichtungen und Unternehmen
Produkt	57304	Allgemeine Einrichtungen und Unternehmen Heitmannskamp 4

Ein- und Auszahlungsarten			Ergebnis des Vorvor- jahres	Ansatz des Vorjah- res	Ansatz des Haus- haltsjahres	Ver- pflich- tungs- ermäch- tigungen	Planung Haus- haltsjahr + 1	Planung Haus- haltsjahr + 2	Planung Haus- haltsjahr + 3
			2020	2021	2022	2022	2023	2024	2025
			in EUR	in EUR	in EUR	in EUR	in EUR	in EUR	in EUR
1	2	3	4	5	6	7	8	9	10
Ohne Projektzuordnung									
		laufende Verwaltungstätigkeit							
60	1	Steuern und ähnliche Abgaben	0,00	0	0	-----	0	0	0
61	2	+ Zuweisungen und allgemeine Umlagen	0,00	0	0	-----	0	0	0
62	3	+ Sonstige Transfereinzahlungen	0,00	0	0	-----	0	0	0
63	4	+ öffentlich-rechtliche Leistungsentgelte	0,00	0	0	-----	0	0	0
641	5	+ privatrechtliche Leistungsentgelte	360,00	300	300	-----	300	300	300
642									
646		6411000 Mieten und Pachten *) Miete für Garage der Polizei	360,00	300	300	-----	300	300	300
648	6	+ Kostenerstattungen und Kostenumlagen	0,00	0	0	-----	0	0	0
65	7	+ sonstige Einzahlungen	0,00	0	0	-----	0	0	0
66	8	+ Zinsen und sonstige Finanzeinzahlungen	0,00	0	0	-----	0	0	0
	9	= Einzahlungen aus laufender Verwaltungstätigkeit	360,00	300	300	-----	300	300	300
70	10	Personalauszahlungen	0,00	0	0	-----	0	0	0
71	11	+ Versorgungsauszahlungen	0,00	0	0	-----	0	0	0
72	12	+ Auszahlungen für Sach- u. Dienstleistungen	13,77	100	4.400	-----	4.000	4.000	4.000
		7211000 Auszahlungen für Unterhaltung der Grundstücke und baulichen Anlagen	0,00	0	900	-----	500	500	500
		7241000 Auszahlungen für Bewirtschaftung der Grundstücke, baulichen Anlagen usw.. *)	13,77	100	1.000	-----	1.000	1.000	1.000
		7241100 Auszahlungen f. Bewirtschaftungen d. Grundst., Energiekosten	0,00	0	2.500	-----	2.500	2.500	2.500
75	13	+ Zinsen und sonstige Finanzauszahlungen	0,00	0	0	-----	0	0	0
73	14	+ Transferauszahlungen	0,00	0	0	-----	0	0	0
74	15	+ sonstige Auszahlungen	0,00	0	0	-----	0	0	0
	16	= Auszahlungen aus laufender Verwaltungstätigkeit (= Zeilen 10 bis 15)	13,77	100	4.400	-----	4.000	4.000	4.000
	17	Saldo aus laufender Verwaltungstätigkeit (= Zeilen 9 / 16)	346,23	200	-4.100	-----	-3.700	-3.700	-3.700
		Investitionstätigkeit							
681	18	Einzahlungen aus Zuweisungen und Zuschüssen für Investitionen und Investitionsförderungsmaßnahmen	0,00	0	0	0	0	0	0
682	19	+ Einzahlungen aus der Veräußerung von Grundstücken und Gebäude	0,00	0	0	0	0	0	0
683	20	+ Einzahlungen aus der Veräußerung von beweglichem Anlagevermögen	0,00	0	0	0	0	0	0
684	21	+ Einzahlungen aus der Veräußerung von Finanzanlage	0,00	0	0	0	0	0	0
685	22	+ Einzahlungen aus der Abwicklung von Baumaßnahme	0,00	0	0	0	0	0	0
686	23	+ Einzahlungen aus Rückflüssen (für Investitionen und Investitionsförderungsmaßnahmen Dritter)	0,00	0	0	0	0	0	0
688	24	+ Einzahlungen aus Beiträgen u. ä. Entgelten	0,00	0	0	0	0	0	0
689	25	+ sonstige Investitionseinzahlungen	0,00	0	0	0	0	0	0
	26	= Summe der investiven Einzahlungen	0,00	0	0	0	0	0	0

Teilfinanzplan 2022

Seite : 292

Datum: 14.12.2021

Uhrzeit: 16:21:34

Gemeinde: 01 Gemeinde Flintbek

Hauptproduktbereich	5	Gestaltung und Umwelt
Produktbereich	57	Wirtschaft und Tourismus
Produktgruppe	573	Allgemeine Einrichtungen und Unternehmen
Produkt	57304	Allgemeine Einrichtungen und Unternehmen Heitmannskamp 4

Ein- und Auszahlungsarten			Ergebnis des Vorvor- jahres	Ansatz des Vorjah- res	Ansatz des Haus- haltsjahres	Ver- pflich- tungs- ermäch- tigungen	Planung Haus- haltsjahr + 1	Planung Haus- haltsjahr + 2	Planung Haus- haltsjahr + 3
			2020	2021	2022	2022	2023	2024	2025
			in EUR	in EUR	in EUR	in EUR	in EUR	in EUR	in EUR
1	2	3	4	5	6	7	8	9	10
781	27	Auszahlungen von Zuweisungen und Zuschüssen für Investitionen und Investitionsförderungsmaßnahmen	0,00	0	0	0	0	0	0
782	28	+ Auszahlungen für den Erwerb von Grundstücken und Gebäuden	0,00	0	0	0	0	0	0
783	29	+ Auszahlungen für den Erwerb von beweglichem Anlagevermögen	0,00	0	0	0	0	0	0
784	30	+ Auszahlungen für den Erwerb von Finanzanlagen	0,00	0	0	0	0	0	0
785	31	+ Auszahlungen für Baumaßnahmen	0,00	0	0	0	0	0	0
786	32	+ Auszahlungen für die Gewährung von Ausleihungen (für Investitionen und Investitionsförderungsmaßnahmen Dritter)	0,00	0	0	0	0	0	0
	33	+ Sonstige Investitionsauszahlungen	0,00	0	0	0	0	0	0
	34	= Summe der investiven Auszahlungen (= Zeilen 27 bis 33)	0,00	0	0	0	0	0	0
	35	= Saldo aus Investitionstätigkeit (= Zeilen 26 / 34)	0,00	0	0	0	0	0	0
	36	= Finanzmittelüberschuss/-fehlbetrag (= Zeilen 17 und 35)	346,23	200	-4.100	0	-3.700	-3.700	-3.700

Teilfinanzplan 2022

Seite : 293

Datum: 14.12.2021

Uhrzeit: 16:21:34

Gemeinde: 01 Gemeinde Flintbek

Hauptproduktbereich	5	Gestaltung und Umwelt
Produktbereich	57	Wirtschaft und Tourismus
Produktgruppe	573	Allgemeine Einrichtungen und Unternehmen
Produkt	57305	Allgemeine Einrichtungen und Unternehmen Kätterskamp 5

Ein- und Auszahlungsarten			Ergebnis des Vorvor- jahres	Ansatz des Vorjah- res	Ansatz des Haus- haltsjahres	Ver- pflich- tungs- ermäch- tigungen	Planung Haus- haltsjahr + 1	Planung Haus- haltsjahr + 2	Planung Haus- haltsjahr + 3
			2020	2021	2022	2022	2023	2024	2025
			in EUR	in EUR	in EUR	in EUR	in EUR	in EUR	in EUR
1	2	3	4	5	6	7	8	9	10
Ohne Projektzuordnung									
		laufende Verwaltungstätigkeit							
60	1	Steuern und ähnliche Abgaben	0,00	0	0	-----	0	0	0
61	2	+ Zuweisungen und allgemeine Umlagen	0,00	0	0	-----	0	0	0
62	3	+ Sonstige Transfereinzahlungen	0,00	0	0	-----	0	0	0
63	4	+ öffentlich-rechtliche Leistungsentgelte	0,00	0	0	-----	0	0	0
641	5	+ privatrechtliche Leistungsentgelte	0,00	0	0	-----	0	0	0
642									
646									
648	6	+ Kostenerstattungen und Kostenumlagen	0,00	0	0	-----	0	0	0
65	7	+ sonstige Einzahlungen	0,00	0	0	-----	0	0	0
66	8	+ Zinsen und sonstige Finanzeinzahlungen	0,00	0	0	-----	0	0	0
	9	= Einzahlungen aus laufender Verwaltungstätigkeit	0,00	0	0	-----	0	0	0
70	10	Personalauszahlungen	0,00	0	0	-----	0	0	0
71	11	+ Versorgungsauszahlungen	0,00	0	0	-----	0	0	0
72	12	+ Auszahlungen für Sach- u. Dienstleistungen	36.581,57	53.000	54.800	-----	54.800	54.800	54.800
		7211000 Auszahlungen für Unterhaltung der Grundstücke und baulichen Anlagen	156,51	0	0	-----	0	0	0
		7231000 Auszahlungen für Mieten und Pachten * Miete + VZ Betriebskosten für 2021 53.000 €	21.427,25	53.000	53.000	-----	53.000	53.000	53.000
		7241000 Auszahlungen für Bewirtschaftung der Grundstücke, baulichen Anlagen usw..	812,00	0	1.800	-----	1.800	1.800	1.800
		7271000 Besondere Verwaltungs- und Betriebsauszahlungen	14.185,81	0	0	-----	0	0	0
75	13	+ Zinsen und sonstige Finanzauszahlungen	0,00	0	0	-----	0	0	0
73	14	+ Transferauszahlungen	0,00	0	0	-----	0	0	0
74	15	+ sonstige Auszahlungen	203,00	0	0	-----	0	0	0
		7431000 Geschäftsauszahlungen	203,00	0	0	-----	0	0	0
	16	= Auszahlungen aus laufender Verwaltungstätigkeit (= Zeilen 10 bis 15)	36.784,57	53.000	54.800	-----	54.800	54.800	54.800
	17	Saldo aus laufender Verwaltungstätigkeit (= Zeilen 9 / 16)	-36.784,57	-53.000	-54.800	-----	-54.800	-54.800	-54.800
		Investitionstätigkeit							
681	18	Einzahlungen aus Zuweisungen und Zuschüssen für Investitionen und Investitionsförderungsmaßnahmen	0,00	0	0	0	0	0	0
682	19	+ Einzahlungen aus der Veräußerung von Grundstücken und Gebäude	0,00	0	0	0	0	0	0
683	20	+ Einzahlungen aus der Veräußerung von beweglichem Anlagevermögen	0,00	0	0	0	0	0	0
684	21	+ Einzahlungen aus der Veräußerung von Finanzanlage	0,00	0	0	0	0	0	0
685	22	+ Einzahlungen aus der Abwicklung von Baumaßnahme	0,00	0	0	0	0	0	0
686	23	+ Einzahlungen aus Rückflüssen (für Investitionen und Investitionsförderungsmaßnahmen Dritter)	0,00	0	0	0	0	0	0
688	24	+ Einzahlungen aus Beiträgen u. ä. Entgelten	0,00	0	0	0	0	0	0
689	25	+ sonstige Investitionseinzahlungen	0,00	0	0	0	0	0	0
	26	= Summe der investiven Einzahlungen	0,00	0	0	0	0	0	0

Teilfinanzplan 2022

Seite : 294

Datum: 14.12.2021

Uhrzeit: 16:21:34

Gemeinde: 01 Gemeinde Flintbek

Hauptproduktbereich 5 Gestaltung und Umwelt
 Produktbereich 57 Wirtschaft und Tourismus
 Produktgruppe 573 Allgemeine Einrichtungen und Unternehmen
 Produkt 57305 Allgemeine Einrichtungen und Unternehmen Kätterskamp 5

Ein- und Auszahlungsarten			Ergebnis des Vorvor- jahres	Ansatz des Vorjah- res	Ansatz des Haus- haltsjahres	Ver- pflich- tungs- ermäch- tigungen	Planung Haus- haltsjahr + 1	Planung Haus- haltsjahr + 2	Planung Haus- haltsjahr + 3
			2020	2021	2022	2022	2023	2024	2025
			in EUR	in EUR	in EUR	in EUR	in EUR	in EUR	in EUR
1	2	3	4	5	6	7	8	9	10
781	27	Auszahlungen von Zuweisungen und Zuschüssen für Investitionen und Investitionsförderungsmaßnahmen	0,00	0	0	0	0	0	0
782	28	+ Auszahlungen für den Erwerb von Grundstücken und Gebäuden	0,00	0	0	0	0	0	0
783	29	+ Auszahlungen für den Erwerb von beweglichem Anlagevermögen	1.135,44	0	0	0	0	0	0
		7832089 Auszahlungen für den Erwerb von Sammelposten für Vermögensgegenstände des Anlagevermögens deren Anschaffungs- oder Herstellungskosten 150 Euro ohne Umsatzsteuer überschreiten, aber 1.000 Euro ohne Ums	1.135,44	0	0	0	0	0	0
784	30	+ Auszahlungen für den Erwerb von Finanzanlagen	0,00	0	0	0	0	0	0
785	31	+ Auszahlungen für Baumaßnahmen	0,00	0	0	0	0	0	0
786	32	+ Auszahlungen für die Gewährung von Ausleihungen (für Investitionen und Investitionsförderungsmaßnahmen Dritter)	0,00	0	0	0	0	0	0
	33	+ Sonstige Investitionsauszahlungen	0,00	0	0	0	0	0	0
	34	= Summe der investiven Auszahlungen (= Zeilen 27 bis 33)	1.135,44	0	0	0	0	0	0
	35	= Saldo aus Investitionstätigkeit (= Zeilen 26 / 34)	-1.135,44	0	0	0	0	0	0
	36	= Finanzmittelüberschuss/-fehlbetrag (= Zeilen 17 und 35)	-37.920,01	-53.000	-54.800	0	-54.800	-54.800	-54.800

Teilfinanzplan 2022

Seite : 295

Datum: 14.12.2021

Uhrzeit: 16:21:34

Gemeinde: 01 Gemeinde Flintbek

Hauptproduktbereich	5	Gestaltung und Umwelt
Produktbereich	57	Wirtschaft und Tourismus
Produktgruppe	573	Allgemeine Einrichtungen und Unternehmen
Produkt	57306	Allgemeine Einrichtungen und Unternehmen Ehem. Feuerwehrhaus Voorde

Ein- und Auszahlungsarten			Ergebnis des Vorvorjahres	Ansatz des Vorjahres	Ansatz des Haushaltsjahres	Verpflichtungsermächtigungen	Planung Haushaltsjahr + 1	Planung Haushaltsjahr + 2	Planung Haushaltsjahr + 3
			2020	2021	2022	2022	2023	2024	2025
			in EUR	in EUR	in EUR	in EUR	in EUR	in EUR	in EUR
1	2	3	4	5	6	7	8	9	10

Ohne Projektzuordnung

		laufende Verwaltungstätigkeit							
60	1	Steuern und ähnliche Abgaben	0,00	0	0	-----	0	0	0
61	2	+ Zuweisungen und allgemeine Umlagen	0,00	0	0	-----	0	0	0
62	3	+ Sonstige Transfereinzahlungen	0,00	0	0	-----	0	0	0
63	4	+ öffentlich-rechtliche Leistungsentgelte	0,00	0	0	-----	0	0	0
641	5	+ privatrechtliche Leistungsentgelte	0,00	0	0	-----	0	0	0
642									
646									
648	6	+ Kostenerstattungen und Kostenumlagen	0,00	0	0	-----	0	0	0
65	7	+ sonstige Einzahlungen	0,00	0	0	-----	0	0	0
66	8	+ Zinsen und sonstige Finanzeinzahlungen	0,00	0	0	-----	0	0	0
	9	= Einzahlungen aus laufender Verwaltungstätigkeit	0,00	0	0	-----	0	0	0
70	10	Personalauszahlungen	0,00	0	0	-----	0	0	0
71	11	+ Versorgungsauszahlungen	0,00	0	0	-----	0	0	0
72	12	+ Auszahlungen für Sach- u. Dienstleistungen	0,00	0	2.500	-----	2.500	2.500	2.500
		7211000 Auszahlungen für Unterhaltung der Grundstücke und baulichen Anlagen	0,00	0	500	-----	500	500	500
		7241000 Auszahlungen für Bewirtschaftung der Grundstücke, baulichen Anlagen usw..	0,00	0	2.000	-----	2.000	2.000	2.000
75	13	+ Zinsen und sonstige Finanzauszahlungen	0,00	0	0	-----	0	0	0
73	14	+ Transferauszahlungen	0,00	0	0	-----	0	0	0
74	15	+ sonstige Auszahlungen	0,00	0	0	-----	0	0	0
	16	= Auszahlungen aus laufender Verwaltungstätigkeit (= Zeilen 10 bis 15)	0,00	0	2.500	-----	2.500	2.500	2.500
	17	Saldo aus laufender Verwaltungstätigkeit (= Zeilen 9 / 16)	0,00	0	-2.500	-----	-2.500	-2.500	-2.500
		Investitionstätigkeit							
681	18	Einzahlungen aus Zuweisungen und Zuschüssen für Investitionen und Investitionsförderungsmaßnahmen	0,00	0	0	0	0	0	0
682	19	+ Einzahlungen aus der Veräußerung von Grundstücken und Gebäuden	0,00	0	0	0	0	0	0
683	20	+ Einzahlungen aus der Veräußerung von beweglichem Anlagevermögen	0,00	0	0	0	0	0	0
684	21	+ Einzahlungen aus der Veräußerung von Finanzanlage	0,00	0	0	0	0	0	0
685	22	+ Einzahlungen aus der Abwicklung von Baumaßnahme	0,00	0	0	0	0	0	0
686	23	+ Einzahlungen aus Rückflüssen (für Investitionen und Investitionsförderungsmaßnahmen Dritter)	0,00	0	0	0	0	0	0
688	24	+ Einzahlungen aus Beiträgen u. ä. Entgelten	0,00	0	0	0	0	0	0
689	25	+ sonstige Investitionseinzahlungen	0,00	0	0	0	0	0	0
	26	= Summe der investiven Einzahlungen	0,00	0	0	0	0	0	0
781	27	Auszahlungen von Zuweisungen und Zuschüssen für Investitionen und Investitionsförderungsmaßnahmen	0,00	0	0	0	0	0	0
782	28	+ Auszahlungen für den Erwerb von Grundstücken und Gebäuden	0,00	0	0	0	0	0	0
783	29	+ Auszahlungen für den Erwerb von beweglichem Anlagevermögen	0,00	0	0	0	0	0	0

Gemeinde: 01 Gemeinde Flintbek

Hauptproduktbereich	5	Gestaltung und Umwelt
Produktbereich	57	Wirtschaft und Tourismus
Produktgruppe	573	Allgemeine Einrichtungen und Unternehmen
Produkt	57306	Allgemeine Einrichtungen und Unternehmen Ehem. Feuerwehrhaus Voorde

Ein- und Auszahlungsarten			Ergebnis des Vorvor- jahres	Ansatz des Vorjah- res	Ansatz des Haus- haltsjahres	Ver- pflich- tungs- ermäch- tigungen	Planung Haus- haltsjahr + 1	Planung Haus- haltsjahr + 2	Planung Haus- haltsjahr + 3
			2020	2021	2022	2022	2023	2024	2025
			in EUR	in EUR	in EUR	in EUR	in EUR	in EUR	in EUR
1	2	3	4	5	6	7	8	9	10
784	30	+ Auszahlungen für den Erwerb von Finanzanlagen	0,00	0	0	0	0	0	0
785	31	+ Auszahlungen für Baumaßnahmen	0,00	0	0	0	0	0	0
786	32	+ Auszahlungen für die Gewährung von Ausleihungen (für Investitionen und Investitionsförderungsmaßnahmen (für Dritter))	0,00	0	0	0	0	0	0
	33	+ Sonstige Investitionsauszahlungen	0,00	0	0	0	0	0	0
	34	= Summe der investiven Auszahlungen (= Zeilen 27 bis 33)	0,00	0	0	0	0	0	0
	35	= Saldo aus Investitionstätigkeit (= Zeilen 26 / 34)	0,00	0	0	0	0	0	0
	36	= Finanzmittelüberschuss/-fehlbetrag (= Zeilen 17 und 35)	0,00	0	-2.500	0	-2.500	-2.500	-2.500

Teilfinanzplan 2022

Seite : 297

Datum: 14.12.2021

Uhrzeit: 16:21:34

Gemeinde: 01 Gemeinde Flintbek

Hauptproduktbereich	6	Zentrale Finanzleistungen
Produktbereich	61	Allgemeine Finanzwirtschaft
Produktgruppe	611	Steuern, allgemeine Zuweisungen, allgemeine Umlagen
Produkt	61101	Steuern, allgemeine Zuweisungen, allgemeine Umlagen

Ein- und Auszahlungsarten			Ergebnis des Vorvorjahres	Ansatz des Vorjahres	Ansatz des Haushaltsjahres	Verpflichtungsermächtigungen	Planung Haushaltsjahr + 1	Planung Haushaltsjahr + 2	Planung Haushaltsjahr + 3
			2020	2021	2022	2022	2023	2024	2025
			in EUR	in EUR	in EUR	in EUR	in EUR	in EUR	in EUR
1	2	3	4	5	6	7	8	9	10
Ohne Projektzuordnung									
		laufende Verwaltungstätigkeit							
60	1	Steuern und ähnliche Abgaben	10.802.018,43	9.953.100	10.170.800	-----	10.413.400	10.670.900	10.912.500
		6011000 Grundsteuer A	37.847,78	38.300	41.900	-----	41.900	41.900	41.900
		*) Hebesatz : 450%							
		6012000 Grundsteuer B	1.160.221,34	1.150.000	1.228.400	-----	1.234.500	1.240.700	1.246.900
		*) Hebesatz: 450 %							
		6013000 Gewerbesteuer	4.687.101,10	4.000.000	4.000.000	-----	4.000.000	4.000.000	4.000.000
		*) Hebesatz: 380 %							
		6021000 Gemeindeanteil an der Einkommensteuer	4.081.527,00	3.831.700	3.924.700	-----	4.160.200	4.395.700	4.631.100
		*) Der Ansatz beruht auf der Grundlage des Haushaltserlasses 2021. (vorläufig).							
		6022000 Gemeindeanteil an der Umsatzsteuer	443.580,00	395.300	354.800	-----	355.800	371.600	371.600
		*) Gemäß Haushaltserlass 2022 (vorläufig)							
		6031000 Vergnügungssteuer	103.884,18	110.000	133.000	-----	133.000	133.000	133.000
		6032000 Hundesteuer	52.986,03	50.000	50.000	-----	50.000	50.000	50.000
		6051000 Leistungen nach dem Familienleistungsausgleich	234.871,00	377.800	438.000	-----	438.000	438.000	438.000
61	2	+ Zuweisungen und allgemeine Umlagen	1.172.981,71	1.791.500	454.600	-----	1.215.000	1.215.000	1.215.000
		6111000 Schlüsselzuweisungen	1.111.643,00	1.791.500	354.600	-----	1.215.000	1.215.000	1.215.000
		*) Vorläufige Festsetzung, Änderungen sind noch möglich. Übergemeindliche Aufgaben, Stadtrandkern II. Ordnung							
		6131000 Sonstige allgemeine Zuweisungen Land	61.338,71	0	100.000	-----	0	0	0
		*) Kompensation Mindereinnahmen EKSt gem. Haushaltserlass 2022							
62	3	+ Sonstige Transfereinzahlungen	0,00	0	0	-----	0	0	0
63	4	+ öffentlich-rechtliche Leistungsentgelte	0,00	0	0	-----	0	0	0
641	5	+ privatrechtliche Leistungsentgelte	0,00	0	0	-----	0	0	0
642									
646									
648	6	+ Kostenerstattungen und Kostenumlagen	0,00	0	0	-----	0	0	0
65	7	+ sonstige Einzahlungen	120.186,94	5.000	5.000	-----	5.000	5.000	5.000
		6565200 Nachzahlungszinsen	120.186,94	5.000	5.000	-----	5.000	5.000	5.000
66	8	+ Zinsen und sonstige Finanzeinzahlungen	0,00	0	0	-----	0	0	0
	9	= Einzahlungen aus laufender Verwaltungstätigkeit	12.095.187,08	11.749.600	10.630.400	-----	11.633.400	11.890.900	12.132.500
70	10	Personalauszahlungen	0,00	0	0	-----	0	0	0
71	11	+ Versorgungsauszahlungen	0,00	0	0	-----	0	0	0
72	12	+ Auszahlungen für Sach- u. Dienstleistungen	0,00	0	0	-----	0	0	0
75	13	+ Zinsen und sonstige Finanzauszahlungen	0,00	0	0	-----	0	0	0
73	14	+ Transferauszahlungen	4.447.322,28	5.009.700	6.722.400	-----	5.375.900	5.375.900	5.375.900
		7341000 Gewerbesteuerumlage	708.655,00	400.000	400.000	-----	400.000	400.000	400.000
		7371000 Allgemeine Umlagen, Land	0,00	0	323.000	-----	0	0	0
		*) Finanzausgleichsumlage gem. § 29 FAG							
		7372100 Allgem. Umlagen an Gem. - Kreisumlage	1.571.404,64	2.533.800	3.224.600	-----	2.900.000	2.900.000	2.900.000
		*) Auf der Grundlage des Vorjahres z.Z. 29 %, unter Vorbehalt.							

Teilfinanzplan 2022

Seite : 298

Datum: 14.12.2021

Uhrzeit: 16:21:34

Gemeinde: 01 Gemeinde Flintbek

Hauptproduktbereich	6	Zentrale Finanzleistungen
Produktbereich	61	Allgemeine Finanzwirtschaft
Produktgruppe	611	Steuern, allgemeine Zuweisungen, allgemeine Umlagen
Produkt	61101	Steuern, allgemeine Zuweisungen, allgemeine Umlagen

Ein- und Auszahlungsarten			Ergebnis des Vorvorjahres	Ansatz des Vorjahres	Ansatz des Haushaltsjahres	Verpflichtungsermächtigungen	Planung Haushaltsjahr + 1	Planung Haushaltsjahr + 2	Planung Haushaltsjahr + 3
			2020	2021	2022	2022	2023	2024	2025
			in EUR	in EUR	in EUR	in EUR	in EUR	in EUR	in EUR
1	2	3	4	5	6	7	8	9	10
		7372200 Allgem. Umlagen an Gem. - Amtsumlage *) Gemäß Entwurf Amtshaushalt vorläufig 24,55 %.	2.167.262,64	2.075.900	2.774.800	----	2.075.900	2.075.900	2.075.900
74	15	+ sonstige Auszahlungen	10.815,50	3.000	3.000	----	3.000	3.000	3.000
		7482100 Erstattungsinsen	10.815,50	3.000	3.000	----	3.000	3.000	3.000
	16	= Auszahlungen aus laufender Verwaltungstätigkeit (= Zeilen 10 bis 15)	4.458.137,78	5.012.700	6.725.400	----	5.378.900	5.378.900	5.378.900
	17	Saldo aus laufender Verwaltungstätigkeit (= Zeilen 9 / 16)	7.637.049,30	6.736.900	3.905.000	----	6.254.500	6.512.000	6.753.600
		Investitionstätigkeit							
681	18	Einzahlungen aus Zuweisungen und Zuschüssen für Investitionen und Investitionsförderungsmaßnahmen	0,00	0	0	0	0	0	0
682	19	+ Einzahlungen aus der Veräußerung von Grundstücken und Gebäuden	0,00	0	0	0	0	0	0
683	20	+ Einzahlungen aus der Veräußerung von beweglichem Anlagevermögen	0,00	0	0	0	0	0	0
684	21	+ Einzahlungen aus der Veräußerung von Finanzanlage	0,00	0	0	0	0	0	0
685	22	+ Einzahlungen aus der Abwicklung von Baumaßnahme	0,00	0	0	0	0	0	0
686	23	+ Einzahlungen aus Rückflüssen (für Investitionen und Investitionsförderungsmaßnahmen Dritter)	0,00	0	0	0	0	0	0
688	24	+ Einzahlungen aus Beiträgen u. ä. Entgelten	0,00	0	0	0	0	0	0
689	25	+ sonstige Investitionseinzahlungen	0,00	0	0	0	0	0	0
	26	= Summe der investiven Einzahlungen	0,00	0	0	0	0	0	0
781	27	Auszahlungen von Zuweisungen und Zuschüssen für Investitionen und Investitionsförderungsmaßnahmen	0,00	0	0	0	0	0	0
782	28	+ Auszahlungen für den Erwerb von Grundstücken und Gebäuden	0,00	0	0	0	0	0	0
783	29	+ Auszahlungen für den Erwerb von beweglichem Anlagevermögen	0,00	0	0	0	0	0	0
784	30	+ Auszahlungen für den Erwerb von Finanzanlagen	0,00	0	0	0	0	0	0
785	31	+ Auszahlungen für Baumaßnahmen	0,00	0	0	0	0	0	0
786	32	+ Auszahlungen für die Gewährung von Ausleihungen (für Investitionen und Investitionsförderungsmaßnahmen Dritter)	0,00	0	0	0	0	0	0
	33	+ Sonstige Investitionsauszahlungen	0,00	0	0	0	0	0	0
	34	= Summe der investiven Auszahlungen (= Zeilen 27 bis 33)	0,00	0	0	0	0	0	0
	35	= Saldo aus Investitionstätigkeit (= Zeilen 26 / 34)	0,00	0	0	0	0	0	0
	36	= Finanzmittelüberschuss/-fehlbetrag (= Zeilen 17 und 35)	7.637.049,30	6.736.900	3.905.000	0	6.254.500	6.512.000	6.753.600

Teilfinanzplan 2022

Seite : 299

Datum: 14.12.2021

Uhrzeit: 16:21:34

Gemeinde: 01 Gemeinde Flintbek

Hauptproduktbereich	6	Zentrale Finanzleistungen
Produktbereich	61	Allgemeine Finanzwirtschaft
Produktgruppe	612	Sonstige allgemeine Finanzwirtschaft
Produkt	61201	Sonstige allgemeine Finanzwirtschaft

Ein- und Auszahlungsarten			Ergebnis des Vorjahres	Ansatz des Vorjahres	Ansatz des Haushaltsjahres	Verpflichtungsermächtigungen	Planung Haushaltsjahr + 1	Planung Haushaltsjahr + 2	Planung Haushaltsjahr + 3
			2020	2021	2022	2022	2023	2024	2025
			in EUR	in EUR	in EUR	in EUR	in EUR	in EUR	in EUR
1	2	3	4	5	6	7	8	9	10
Ohne Projektzuordnung									
		laufende Verwaltungstätigkeit							
60	1	Steuern und ähnliche Abgaben	0,00	0	0	----	0	0	0
61	2	+ Zuweisungen und allgemeine Umlagen	0,00	0	0	----	0	0	0
62	3	+ Sonstige Transfereinzahlungen	0,00	0	0	----	0	0	0
63	4	+ öffentlich-rechtliche Leistungsentgelte	0,00	0	0	----	0	0	0
641 642 646	5	+ privatrechtliche Leistungsentgelte	0,00	0	0	----	0	0	0
648	6	+ Kostenerstattungen und Kostenumlagen	0,00	0	0	----	0	0	0
65	7	+ sonstige Einzahlungen	-17,00	1.000	1.000	----	1.000	1.000	1.000
		6562500 Verspätungszuschläge	0,00	500	500	----	500	500	500
		6562600 Stundungszinsen	-17,00	500	500	----	500	500	500
66	8	+ Zinsen und sonstige Finanzeinzahlungen	2,21	0	0	----	0	0	0
		6617000 Zinseinzahlungen Kreditinstitute	2,21	0	0	----	0	0	0
	9	= Einzahlungen aus laufender Verwaltungstätigkeit	-14,79	1.000	1.000	----	1.000	1.000	1.000
70	10	Personalauszahlungen	0,00	0	0	----	0	0	0
71	11	+ Versorgungsauszahlungen	0,00	0	0	----	0	0	0
72	12	+ Auszahlungen für Sach- u. Dienstleistungen	0,00	0	0	----	0	0	0
75	13	+ Zinsen und sonstige Finanzauszahlungen	143.295,91	158.300	133.900	----	133.900	133.500	133.500
		7511000 Zinsauszahlungen an das Land	1.208,36	800	400	----	400	0	0
		7517000 Zinsauszahlungen an Kreditinstitute	142.087,55	157.500	133.500	----	133.500	133.500	133.500
		*) Lfd. Zinsen 128.500 € für lfd. Kredite zzgl. Zinsen f. Kassenkredit/Verwarentgelt 5.000 €							
73	14	+ Transferauszahlungen	0,00	0	0	----	0	0	0
74	15	+ sonstige Auszahlungen	0,00	0	0	----	0	0	0
	16	= Auszahlungen aus laufender Verwaltungstätigkeit (= Zeilen 10 bis 15)	143.295,91	158.300	133.900	----	133.900	133.500	133.500
	17	Saldo aus laufender Verwaltungstätigkeit (= Zeilen 9 / 16)	-143.310,70	-157.300	-132.900	----	-132.900	-132.500	-132.500
		Investitionstätigkeit							
681	18	Einzahlungen aus Zuweisungen und Zuschüssen für Investitionen und Investitionsförderungsmaßnahmen	0,00	0	0	0	0	0	0
682	19	+ Einzahlungen aus der Veräußerung von Grundstücken und Gebäude	0,00	0	0	0	0	0	0
683	20	+ Einzahlungen aus der Veräußerung von beweglichem Anlagevermögen	0,00	0	0	0	0	0	0
684	21	+ Einzahlungen aus der Veräußerung von Finanzanlage	0,00	0	0	0	0	0	0
685	22	+ Einzahlungen aus der Abwicklung von Baumaßnahme	0,00	0	0	0	0	0	0
686	23	+ Einzahlungen aus Rückflüssen (für Investitionen und Investitionsförderungsmaßnahmen Dritter)	0,00	0	0	0	0	0	0
688	24	+ Einzahlungen aus Beiträgen u. ä. Entgelten	0,00	0	0	0	0	0	0
689	25	+ sonstige Investitionseinzahlungen	0,00	0	0	0	0	0	0
	26	= Summe der investiven Einzahlungen	0,00	0	0	0	0	0	0
781	27	Auszahlungen von Zuweisungen und Zuschüssen für Investitionen und Investitionsförderungsmaßnahmen	0,00	0	0	0	0	0	0

Teilfinanzplan 2022

Seite : 300

Datum: 14.12.2021

Uhrzeit: 16:21:34

Gemeinde: 01 Gemeinde Flintbek

Hauptproduktbereich	6	Zentrale Finanzleistungen
Produktbereich	61	Allgemeine Finanzwirtschaft
Produktgruppe	612	Sonstige allgemeine Finanzwirtschaft
Produkt	61201	Sonstige allgemeine Finanzwirtschaft

Ein- und Auszahlungsarten			Ergebnis des Vorvorjahres	Ansatz des Vorjahres	Ansatz des Haushaltsjahres	Verpflichtungsermächtigungen	Planung Haushaltsjahr + 1	Planung Haushaltsjahr + 2	Planung Haushaltsjahr + 3
			2020	2021	2022	2022	2023	2024	2025
			in EUR	in EUR	in EUR	in EUR	in EUR	in EUR	in EUR
1	2	3	4	5	6	7	8	9	10
782	28	+ Auszahlungen für den Erwerb von Grundstücken und Gebäuden	0,00	0	0	0	0	0	0
783	29	+ Auszahlungen für den Erwerb von beweglichem Anlagevermögen	0,00	0	0	0	0	0	0
784	30	+ Auszahlungen für den Erwerb von Finanzanlagen	0,00	0	0	0	0	0	0
785	31	+ Auszahlungen für Baumaßnahmen	0,00	0	0	0	0	0	0
786	32	+ Auszahlungen für die Gewährung von Ausleihungen (für Investitionen und Investitionsförderungsmaßnahmen Dritter)	0,00	0	0	0	0	0	0
	33	+ Sonstige Investitionsauszahlungen	0,00	0	0	0	0	0	0
	34	= Summe der investiven Auszahlungen (= Zeilen 27 bis 33)	0,00	0	0	0	0	0	0
	35	= Saldo aus Investitionstätigkeit (= Zeilen 26 / 34)	0,00	0	0	0	0	0	0
	36	= Finanzmittelüberschuss/-fehlbetrag (= Zeilen 17 und 35)	-143.310,70	-157.300	-132.900	0	-132.900	-132.500	-132.500
692	37	+ Aufnahme von Krediten für Investitionen und Investitionsförderungsmaßnahmen	1.800.000,00	2.032.000	2.703.300	0	1.047.700	21.447.700	647.700
		6927310 Kreditaufnahmen f. Investitionen und Investitionsförderungsmaßnahmen Kreditinstitute Laufzeit (mehr als 5 Jahre), Euro-Währung *) Kreditaufnahme 2022 gem. Kreditobergrenzberechnung Ziff. 2.2 Krediterlass. Saldo aus Investitionstätigkeit zzgl. Investitionszuweisung Digitalpakt = 1.644.300 €	1.800.000,00	2.032.000	2.703.300	0	1.047.700	21.447.700	647.700
695	38	+ Einzahlungen aus Rückflüssen von Darlehen aus der Anlage liquider Mittel	0,00	0	0	0	0	0	0
792	39	- Tilgung von Krediten für Investitionen und Investitionsförderungsmaßnahmen	822.631,34	946.800	970.900	0	956.500	953.000	953.000
		7921350 Tilgung von Krediten für Investitionen und Investitionsförderungsmaßnahmen Land Laufzeit (mehr als 5 Jahre) ordentliche Tilgung *) Seniorenwohnanlage, Tilgung Investitionsbank 29.900 €, zahlungsneutral, Verrechnung mit Miete (31502.4411010)	10.052,76	39.000	35.300	0	36.800	32.300	32.300
		7922350 Tilgung von Krediten für Investitionen und Investitionsförderungsmaßnahmen Gemeinden (GV) Laufzeit (mehr als 5 Jahre) ordentliche Tilgung *) Seniorenwohnanlage, Tilgung Kreisdarlehen 1.700 €, zahlungsneutral, Verrechnung mit Miete (31502.4411010)	0,00	1.700	1.700	0	1.700	1.700	1.700
		7927350 Tilgung von Krediten für Investitionen und Investitionsförderungsmaßnahmen Kreditinstitute Laufzeit (mehr als 5 Jahre) ordentliche Tilgung *) 1. Tilgung 897.877,76 €, Tilgung Kunstrasenplatz 18.870,27 € *) Seniorenwohnanlage, Tilgung DG-Hyp 17.200 €, zahlungsneutral, Verrechnung mit Miete (31502.4411010)	812.578,58	906.100	933.900	0	918.000	919.000	919.000
795	40	- Auszahlungen aus der Gewährung von Darlehen zur Anlage liquider Mittel	0,00	0	0	0	0	0	0
	41	= Saldo aus Finanzierungstätigkeit	2.479.320,64	2.821.500	3.541.300	0	1.871.300	22.268.200	1.468.200

*** Ende der Liste "Teilfinanzplan" ***

Investitionsplan (Gesamtübersicht) 2022

Gemeinde: 01 Gemeinde Flintbek

Seite : 301

Datum: 14.12.2021

Uhrzeit: 16:21:34

Pos.	Inhalt	Ergebnis	Plan	Plan	Plan	Plan	Plan
		2020	2021	2022	2023	2024	2025
		EUR	EUR	EUR	EUR	EUR	EUR
		1	2	3	4	5	6
1.	+ Einzahlungen aus Investitionszuwendungen	187.865,47	259.000	275.100	0	0	0
	6811000 Investitionszuwendungen vom Land	182.457,63	0	237.000	0	0	0
	6812000 Investitionszuwendungen von Gemeinden (GV)	5.407,84	9.000	0	0	0	0
	6817000 Investitionszuwendungen von privaten Unternehmen	0,00	250.000	0	0	0	0
	6818000 Investitionszuwendungen von übrigen Bereich	0,00	0	38.100	0	0	0
2.	+ Einzahlungen aus Beiträgen und Entgelten	187.440,00	0	0	0	0	0
	6881000 Beiträge und ähnliche Entgelte	187.440,00	0	0	0	0	0
3.	+ Einzahlungen aus der Veräußerung von immateriellen Vermögensgegenständen	0,00	0	0	0	0	0
4.	+ Einzahlungen aus der Veräußerung von Grundstücken, grundstücksgleichen Rechten und Gebäude	10.300,00	0	0	0	0	0
	6821029 Einzahlungen aus der Veräußerung von sonstigen unbebauten Grundstücken	10.300,00	0	0	0	0	0
5.	+ Einzahlungen aus der Veräußerung von übrigen Sachanlagevermögen	22.599,80	1.500	0	0	0	0
	6831070 Einzahlungen aus der Veräußerung von Maschinen und technische Anlagen, Fahrzeuge	22.599,80	1.500	0	0	0	0
6.	+ Einzahlungen aus der Veräußerung von Finanzanlagevermögen	0,00	0	0	0	0	0
7.	+ Sonstige Einzahlungen aus Investitionstätigkeit	0,00	0	0	0	0	0
8.	= Einzahlungen aus Investitionstätigkeit	408.205,27	260.500	275.100	0	0	0
9.	- Auszahlungen für Baumaßnahmen	3.454.326,19	3.685.200	2.147.300	903.000	21.203.000	403.000
	7851000 Auszahlungen aus Hochbaumaßnahmen	1.986.381,80	1.879.000	500.000	500.000	20.800.000	0
	7851031 Auszahlungen für den Erwerb von Gebäude, Aufbauten und Betriebsvorrichtungen bei Wohnbauten	19.328,50	36.800	40.000	0	0	0
	7851032 Auszahlungen für den Erwerb von Gebäude, Aufbauten und Betriebsvorrichtungen bei Kinder-/Jugendeinrichtungen	0,00	2.900	1.000	0	0	0
	7851033 Auszahlungen für den Erwerb von Gebäude, Aufbauten und Betriebsvorrichtungen bei Schulen	5.318,69	0	0	0	0	0
	7851034 Auszahlungen für den Erwerb von Gebäude, Aufbauten und Betriebsvorrichtungen bei sonstigen Dienst-, Geschäfts- und Betriebsgebäuden	0,00	0	32.000	0	0	0
	7852000 Auszahlungen aus Tiefbaumaßnahmen	773.490,86	1.740.000	1.395.000	175.000	175.000	175.000
	7852044 Auszahlungen für den Erwerb von Entwässerungs- und Abwasserbeseitigungsanlagen	8.868,73	13.500	12.000	225.000	225.000	225.000
	7852045 Auszahlungen für den Erwerb von Straßennetz mit Wegen, Plätzen und Verkehrslenkungsanlagen	17.680,50	13.000	20.500	3.000	3.000	3.000
	7853000 Auszahlungen aus sonstigen Baumaßnahmen	0,00	0	65.000	0	0	0
	7854000 Auszahlungen aus sonstigen Baumaßnahmen (Maschinen und technische Anlagen, Fahrzeuge)	643.257,11	0	81.800	0	0	0
10.	- Auszahlungen für den Erwerb von immateriellen Vermögensgegenständen	0,00	0	0	0	0	0
11.	- Auszahlungen für den Erwerb von Grundstücken, grundstücksgleichen Rechten und Gebäuden	7.603,71	0	0	0	0	0
	7821021 Auszahlungen für den Erwerb von Grünflächen	2.029,49	0	0	0	0	0
	7821041 Auszahlungen für den Erwerb von Grund und Boden des Infrastrukturvermögens	5.574,22	0	0	0	0	0
12.	- Auszahlungen für den Erwerb von übrigen Sachanlagevermögen	81.484,45	505.100	401.800	24.700	124.700	124.700
	7831010 Auszahlungen für den Erwerb von immateriellen Vermögensgegenständen	0,00	1.500	76.000	0	0	0

Investitionsplan (Gesamtübersicht) 2022

Gemeinde: 01 Gemeinde Flintbek

Seite : 302

Datum: 14.12.2021

Uhrzeit: 16:21:34

Pos.	Inhalt	Ergebnis	Plan	Plan	Plan	Plan	Plan
		2020	2021	2022	2023	2024	2025
		EUR	EUR	EUR	EUR	EUR	EUR
		1	2	3	4	5	6
	7831070 Auszahlungen für den Erwerb von Maschinen und technische Anlagen, Fahrzeugen	26.601,90	387.900	147.800	1.000	101.000	101.000
	7831080 Auszahlungen für den Erwerb von Betriebs- und Geschäftsausstattung	9.210,27	30.900	54.500	3.300	3.300	3.300
	7832079 Auszahlungen für den Erwerb von Sammelposten für Vermögensgegenstände des Anlagevermögens deren Anschaffungs- oder Herstellungskosten 150 Euro ohne Umsatzsteuer überschreiten, aber 1.000 Euro ohne Ums	19.279,86	23.400	18.600	1.200	1.200	1.200
	7832089 Auszahlungen für den Erwerb von Sammelposten für Vermögensgegenstände des Anlagevermögens deren Anschaffungs- oder Herstellungskosten 150 Euro ohne Umsatzsteuer überschreiten, aber 1.000 Euro ohne Ums	26.392,42	61.400	104.900	19.200	19.200	19.200
13.	- Auszahlungen für den Erwerb von Finanzanlagevermö	0,00	0	0	0	0	0
14.	- Auszahlungen von aktivierbaren Zuwendungen für Investitionen Dritter	33.000,00	142.500	192.300	120.000	120.000	120.000
	7811000 Zuweisungen und Zuschüsse für Investitionen und Investitionsförderungsmaßnahmen, Land	0,00	3.900	0	0	0	0
	7814000 Zuweisungen und Zuschüsse für Investitionen und Investitionsförderungsmaßnahmen, an den sonstigen öffentlichen Bereich	0,00	0	5.300	0	0	0
	7818000 Zuweisungen und Zuschüsse für Investitionen und Investitionsförderungsmaßnahmen, an übrige Bereiche	33.000,00	138.600	187.000	120.000	120.000	120.000
15.	- Sonstige Auszahlungen aus Investitionstätigkeit	0,00	0	0	0	0	0
16.	= Auszahlungen aus Investitionstätigkeit	3.576.414,35	4.332.800	2.741.400	1.047.700	21.447.700	647.700
17.	= Saldo aus Investitionstätigkeit	-3.168.209,08	-4.072.300	-2.466.300	-1.047.700	-21.447.700	-647.700

*** Ende der Liste "Investitionsplan (Gesamtübersicht)" ***

Gesamtschuldenübersicht

Flintbek V 19
Anl. zu § 6 Abs. 1 Nr. 1!

Nr.	Hhstelle	Gäubiger	Verwaltungszweig Einzelzweck	Zinssatz v.H. Verw.kosten	Tilgung	Urspr.Schuld	Schuld am 31.12.2021	Zinsen und Verw.kosten	Tilgung	Schuld am 31.12.2022
52		Investitionsbank	KIF, San. Eiderhalle	4,5	ab 2006 Raten	151.086,75 €	0,00 €	0,00 €	0,00 €	0,00 €
59	Sondertilgung d. Zuschuss Land in 2008	Investitionsbank	KIF, Brandschutz	4,5 ab 2008	36 Halbj. Raten	137.625,00 €	9.925,00 €	385,87 €	5.400,00 €	4.525,00 €
=	Zw.Summe 1					288.711,75 €	9.925,00 €	385,87 €	5.400,00 €	4.525,00 €
53	61201.5517 3217350	Investitionsbank (Umschuldung in 2016)	Schulbauerweit. Kredit 2001	0,86% ab 09/2016	79 Raten	268.727,26 €	194.807,26 €	1.632,00 €	13.440,00 €	181.367,26 €
54		DGHYP	Schulbauerweit. Kredit 2002	5,46	1 % zzg. Zinsen	750.000,00 €	491.873,54 €	26.410,13 €	22.039,87 €	469.833,67 €
55		Investitionsbank	Schulbau u. Rathauserrw. Kredit 2002 (2013 umfin.)	2,47	3,71 % zzg. Zinsen	240.726,41 €	153.720,43 €	3.693,81 €	11.186,19 €	142.534,24 €
56		Investitionsbank	Kredit, Abwasserbes. 2002 (2013 umfin.)	2,49	4,16 % zzg. Zinsen	270.217,80 €	160.596,44 €	3.881,69 €	14.118,31 €	146.478,13 €
57		Investitionsbank	Schulbauerw. Kredit 2003 (2013 umfin.)	2,51	3,66% zzg. Zinsen	452.744,38 €	288.788,33 €	7.067,01 €	20.892,99 €	267.895,34 €
58		LB BW	Kredit, u.a. Abwasserbes. 2003	4,96	1% zzg. Zinsen	238.700,00 €	168.499,91 €	8.247,54 €	5.978,98 €	162.520,93 €
60		Investitionsbank	Kredit 2009	0,01	5,06%	393.000,00 €	121.194,54 €	11,53 €	15.660,00 €	105.534,54 €
63		KfW	Kredit 2012 Neub. Kita	1,78	ab 2017 in Raten	1.780.500,00 €	1.460.010,00 €	16.692,09 €	53.415,00 €	1.406.595,00 €
64		KfW	Kredit 2013 LED-Beleuchtung 1. BA	0,48	in gl. Raten	236.000,00 €	44.250,00 €	159,30 €	29.500,00 €	14.750,00 €
65		Investitionsbank	Kredit 2013, Abwasserbes. u.a.	2,681	ab 30.03.14 in gl. Raten	500.000,00 €	300.000,00 €	7.791,66 €	25.000,00 €	275.000,00 €
66		KfW	Kredit 2014 LED-Beleuchtung 2. BA	0,1	ab 16.01.15 bis 15.02.24	142.000,00 €	39.926,00 €	33,26 €	17.752,00 €	22.174,00 €
67		Investitionsbank	Kredit 2014, div. Investitionen	1,518	ab 30.03.15 in gl. Raten	500.000,00 €	325.000,00 €	4.791,20 €	25.000,00 €	300.000,00 €
68		KfW	Kredit 2015 Flücht- lingsunterkünfte	0	ab 15.11.16 in gl. Raten	1.033.000,00 €	430.405,00 €	0,00 €	114.780,00 €	315.625,00 €
69		KfW	Kredit 2015 Flücht- lingsunterkünfte	0	ab 15.11.16 in gl. Raten	500.000,00 €	208.310,00 €	0,00 €	55.560,00 €	152.750,00 €
70		Investitionsbank	Kredit 2105, div. Investitionen	1,124	ab 30.03.2016	500.000,00 €	350.000,00 €	3.828,63 €	25.000,00 €	325.000,00 €

Flintbek V 19
Anl. zu § 6 Abs. 1 Nr. 19

[illegible]