

- Öffentlicher Teil -

Sitzungsvorlage

TOP 3

Bericht des Bürgermeisters gem. § 45 c Abs. 1 Satz 2 Nr. 2 GO


Sachbearbeiter/in:
Frau Baller

Zu beteiligende Gremien:
Hauptausschuss Flintbek am 15.12.2022

A Sachverhalt

Der Verwaltungsbericht für das 2. Halbjahr 2022 ist beigelegt.

Anwesend		Ja-Stimmen		Nein-Stimmen		Enthaltungen	
----------	--	------------	--	--------------	--	--------------	--



Verwaltungsbericht des Bürgermeisters der Gemeinde Flintbek

(zweimal jährlich)

Berichte zweimal jährlich zum 31.03. und 30.09. eines jeden Jahres
Übersicht/Zuständigkeitsbereich

Lfd.	Text	Zuständig	Seite
A	Entwicklung wichtiger Haushalts- und Strukturdaten	20	3-8
B	Entwicklung wichtiger Wirtschaftsdaten Einwohner	30.4/30.6	9
	Personenstandsfälle	30/30.4/30.6	9
	Gewerbe	30.4	9
C	Verfahrensstände Bauleitplanverfahren	60.1	10-20
D	Entwicklungen im Bereich der Sozialhilfe/Grundsicherung/Asylbewerber/ Wohngeld	30.2/30.3	21
E	Entwicklungen im Bereich der Obdachlosen-, Asylbew.- u. Aussiedlerunterbringung	30	22
F	Kindertageseinrichtungen /Geburtenzahlen	Kita's /30.6	23-27
G/G1	Gemeinschaftsschule / Betreute Grundschule	Kuballa/Schütze	28-30
H	Entwicklung von Bau- und Beschaffungsvorhaben	70.3	Anl. 1-4
I	Allgemeiner Verwaltungs- und Personalbericht	10/20	Anl. 5

Sonderberichte einmal jährlich oder bei Bedarf

Lfd.	Text	Zuständig	Anlage
1	Feuerwehren	Bürgermeister	./.
2	Büchereiwesen	Frau Frahm	Anl. 6
3	Schulsozialarbeit	Frau Winkler	Anl. 7
4	Offener Ganzttag in der Schule am Eiderwald	Schulleitung/Schütze	Anl. 8
5	Jugendarbeit	H.Köppen/ H. Freese	Anl. 9
6	Jahresbericht Seniorenbeirat	Frau Lehmann	./.
7	Interkommunale Zusammenarbeit	Bürgermeister	./.
8	Sachstandbericht Schulbau	Frau Brandt	Anl. 10
9	Verwaltungsstrukturreform	Bürgermeister	./.

Finanzbericht 2. u. 3. Quartal 2022

01.04. – 30.09.

1. Steueraufkommen der Gemeinde Flintbek (Realsteuern)

1.1 Grundsteuer A

(alle Angaben in €)

	31.03.2022	30.06.2022	30.09.2022	31.12.2022
Haushaltsansatz	41.900,00	41.900,00	41.900,00	41.900,00
Anordnungssoll	37.920,56	37.920,56	37.920,68	
Differenz	- 3.799,44	- 3.799,44	- 3.979,32	

1.2 Grundsteuer B

	31.03.2022	30.06.2022	30.09.2022	31.12.2022
Haushaltsansatz	1.228.400,00	1.228.400,00	1.228.400,00	1.228.400,00
Anordnungssoll	1.209.171,89	1.243.277,03	1.249.063,02	
Differenz	- 19.228,11	+ 14.877,03	+ 20.663,03	

1.3 Gewerbesteuern

	31.03.2022	30.06.2022	30.09.2022	31.12.2022
Haushaltsansatz	4.000.000,00	4.600.000,00	4.600.000,00	6.200.000,00
Anordnungssoll	3.457.339,62	4.962.900,61	6.262.097,63	
Differenz	-	+ 362.900,61		+
	542.660,38		1.662.097,63	

1.4 Vergnügungssteuer für das Halten von Spielgeräten

	31.03.2022	30.06.2022	30.09.2022	31.12.2022
Haushaltsansatz	133.000,00	133.000,00	133.000,00	133.000,00
Anordnungssoll	162.000,00	162.000,00	162.000,00	
Differenz	+ 29.000,00	+ 29.000,00	+ 29.000,00	

1.5 Hundesteuern

	31.03.2022	30.06.2022	30.09.2022	31.12.2022
Haushaltsansatz	50.000,00	50.000,00	50.000,00	50.000,00
Anordnungssoll	56.011,70	56.267,09	56.206,06	
Differenz	+ 6.011,70	+ 6.267,09	+ 6.206,06	

2. *Gemeindeanteil an der Einkommensteuer*

Bericht 14.10.2022

Der endgültige Anteil der Einkommenssteuer für 2021 betrug nach der Abrechnung insgesamt 3.991.979,00 € (Ansatz 2021: 3.831.700,00 €)

Der Haushaltsansatz für 2022 beträgt 3.924.700,00 € gemäß Haushaltserlass 2022.

Mit dem Haushaltserlass 2023 wurden uns die Prognosen für den Gemeindeanteil an der Einkommensteuer aus der Steuerschätzung Mai 2022 mitgeteilt. Danach erhöht sich voraussichtlich der Anteil an der Einkommenssteuer auf ca. 4.232.000 € (Haushaltsansatz: 3.924.700 €) für das Jahr 2022.

Der Anteil an der Einkommenssteuer für 2023 für die Gemeinde Flintbek wird auf circa 4.511.200,00 € geschätzt.

3. Finanzausgleich

3.1 Allgemeine Schlüsselzuweisungen

Für das Jahr 2022 hat die Gemeinde Flintbek 165.612,00 € an Schlüsselzuweisungen erhalten.

Es liegen noch keine vorläufigen Zahlen für das Jahr 2023 vor. Voraussichtlich wird die Gemeinde Flintbek jedoch wieder Schlüsselzuweisungen erhalten.

3.2 Zuweisungen für übergemeindliche Aufgaben

Im Jahr 2022 hat die Gemeinde Flintbek 240.396 € erhalten (Ansatz: 215.000,00 €). Im Jahr 2023 beträgt der Haushaltsansatz 249.300 €.

4. Gemeindeanteil an der Umsatzsteuer

Bericht 14.10.2022

Der endgültige Anteil an der Umsatzsteuer für 2021 betrug nach der Abrechnung insgesamt 426.696,00 € (Ansatz 2021: 395.300 €)

Der Haushaltsansatz für 2022 beträgt 354.800 € gemäß Haushaltserlass 2022.

Mit dem Haushaltserlass 2023 wurden uns die aktuellen Prognosen für den Gemeindeanteil an der Umsatzsteuer aus der Steuerschätzung Mai 2022 mitgeteilt. Danach erhöht sich voraussichtlich der Anteil an der Umsatzsteuer auf ca. 370.000 € (Haushaltsansatz: 3.54.800 €) für das Jahr 2022.

Der Anteil an der Umsatzsteuer für 2023 für die Gemeinde Flintbek wird auf circa 381.800 € geschätzt.

5. Ausgleichsleistungen nach dem Familienleistungsausgleich (§ 31 a FAG)

Im Jahr 2022 hat die Gemeinde Flintbek 445.944 € erhalten. Der Haushaltsansatz 2023 beträgt aufgrund des Haushaltserlasses 448.000 €.

6. Kreis- und Amtsumlage

Grundlage für die Berechnung der Kreis- und Amtsumlage sind die Umlagegrundlagen (Summe aus Steuerkraftmesszahlen und Schlüsselzuweisungen).

Der Amtsumlage liegen Umlagesätze in Höhe von 24,95 % zugrunde. Der Haushaltsansatz 2022 für die Amtsumlage beträgt 2.774.800 €.

Die Kreisumlage wurde gemäß Kreisverfügung in Höhe von 29% der Umlagegrundlagen vorläufig festgesetzt.

Die vorläufige Festsetzung der Kreisumlage beträgt aufgrund der Umlagegrundlagen zurzeit 3.229.284,00 €.

Aufgrund der hohen Steuereinnahmen der vorangegangenen Haushaltsjahre muss die Gemeinde Flintbek eine **Finanzausgleichsumlage** an das Land Schleswig-Holstein in Höhe von 249.492 € bezahlen.

Der Kreis Rendsburg-Eckernförde hat bereits mitgeteilt, dass der Umlagesatz für die Kreisumlage auch im Jahr 2023 bei 29 % liegen wird.

Die Entwicklung der Amtsumlage bleibt im Zuge der Verwaltungsfusion abzuwarten. Eine Prognose hinsichtlich der Höhe kann zum jetzigen Zeitpunkt noch nicht getroffen werden.

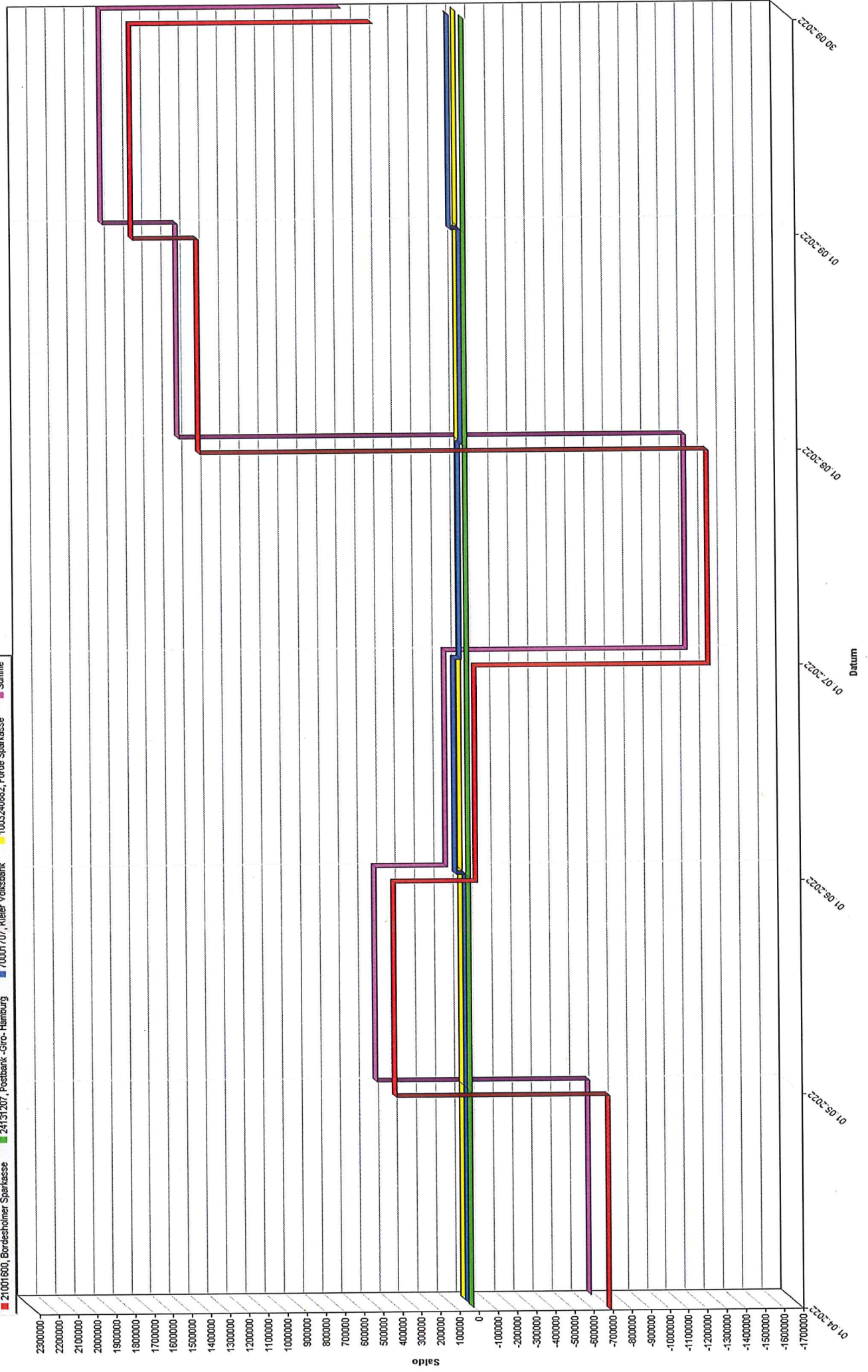
7. Auswirkungen finanzpolitischer Beschlüsse des Bundes und des Landes SH

8. Kassenlage

Im 2. und 3. Quartal 2022 mussten Kassenkreditmittel in Anspruch genommen werden.

Saldenentwicklung

■ 21001600, Bordesholmer Sparkasse
 ■ 24131207, Postbank - Giro - Hamburg
 ■ 70001707, Kieler Volksbank
 ■ 1003240892, Förde Sparkasse
 ■ Summe



B. Entwicklung wichtiger Wirtschaftsdaten (Einwohner, Gewerbe, Geburten, Eheschließungen, Sterbefälle, Arbeitsplätze, Ein- und Auspendler)

Stand per	Einwohner	Bevölkerungsbewegung		Personenstandsfälle			Gewerbe			
		Zuzüge	Fortzug	Geburten	Sterbefälle	Eheschl.	Anmeldungen	Abmeldungen	Ummeldungen	Gewerbe insgesamt
Summe 2021	7.392	414	289	56	79	35	58	23	14	561
30.09.2022 (Summe 2022)	7.667	157 (568)	62 (257)	14 (45)	27 (73)	2 (27)	34	15	4	580
1	2	3	4	5	6	7	8	9	10	11

Stand per	Gemeinde Böhnhusen					Gemeinde Schönhorst					Gemeinde Techelsdorf				
	Einwohner	Geburten	Sterbefälle	Eheschl.		Einwohner	Geburten	Sterbefälle	Eheschl.		Einwohner	Geburten	Sterbefälle	Eheschl.	
Summe 2021	300	2	0	2		310	2	1	1		145	2	0	1	
30.09.2022 (Summe 2022)	294	0 (2)	0 (3)	0 (0)		319	0 (0)	1 (1)	0 (2)		144	1 (1)	0 (3)	0 (0)	
1	2	5	6	7		2	5	6	8		2	5	6	7	

Erläuterungen:

Zu Sp. 2:	Die Zahlen entsprechen dem tatsächlichen Einwohnerstand zum 30.09.2021
Zu Sp. 3 - 4	Die Zahlen ergeben sich aus dem Berichtszeitraum.
Zu Sp. 5 - 7	Die Zahlen ergeben sich aus dem Berichtszeitraum
Zu Sp. 5 - 7	Die Zahlen ergeben sich fortlaufend seit dem 01.01.2020 (...)

B-Plan Nr. 39

für das Gebiet „nördlich des Treppenweges Hasselbusch, östlich angrenzend an die vorhandene Wohnbebauung in der Straße Hasselbusch, südlich angrenzend an die Friedhofsfläche und westlich angrenzend an die vorhandene Wohnbebauung in der Straße Kätterskamp“

Inhalt: Schaffung von Wohnbauflächen auf einer Teilfläche des ehemaligen Friedhofes

Stand: Der Bau- und Verkehrsausschuss hat in seiner Sitzung am 12.05.2011 beschlossen, dass Bauleitplanverfahren solange zurückzustellen, bis eine endgültige Klärung darüber erfolgt ist, wer als Erschließungsträger und künftiger Vertragspartner der Gemeinde Flintbek auftritt.

15. Änd. F-Plan

für das Gebiet „nördlich des Treppenweges Hasselbusch, östlich angrenzend an die vorhandene Wohnbebauung Hasselbusch, südlich angrenzend an die Friedhofsfläche und westlich angrenzend an die vorhandene Bebauung in der Straße Kätterskamp

Inhalt: Darstellung als Wohnbaufläche

Stand: Der Bau- und Verkehrsausschuss hat in seiner Sitzung am 12.05.2011 beschlossen, dass Bauleitplanverfahren solange zurückzustellen, bis eine endgültige Klärung darüber erfolgt ist, wer als Erschließungsträger und künftiger Vertragspartner der Gemeinde Flintbek auftritt.

B-Plan Nr. 19, 5. Änderung

für das Gebiet „Eiderkamp/Kätterskamp/Heitmannskamp und Müllershörn“

Inhalt: Ziel ist es, die Umsiedlung des Einzelhandelsmarktes zu ermöglichen und die Stärkung des Innenbereichs durch ein neues Ortszentrum

Stand: Die Gemeindevertretung hat den Aufstellungsbeschluss in der Sitzung am 21.12.2016 gefasst. Der Aufstellungsbeschluss wurde bekanntgemacht. Nach Abschluss der Voruntersuchungen und Bechlussfassung der ISEK und Bestätigung des Innenministeriums zur Aufnahme in den Maßnahmenkatalog wurde die Ausschreibung des Sanierungsträgers vorbereitet und durchgeführt. Ein Sanierungsträger wurde daraufhin bestellt. Der Hauptausschuss hat die Festlegung des Wettbewerbsgebietes am 16.09.2020 beschlossen. Die Bürgerbeteiligung wurde von Oktober 2020 bis Ende Februar 2021 durchgeführt. Die Ergebnisse der Beteiligung wurden durch das Büro „Architektur + Stadtplanung“

zusammengetragen und entsprechend in den Auslobungsunterlagen festgehalten. Diese wurden am 13.01.2022 durch den Hauptausschuss beschlossen. Derzeit läuft der städtebauliche und freiplanerische Realisierungswettbewerb. Am 26.10. findet die erste Jurysitzung statt, innerhalb welcher die eingegangenen Entwürfe gesichtet werden.

B-Plan Nr. 19, Teilaufhebung

für das Gebiet „Eiderkamp/Kätterskamp/Heitmannskamp und Müllershörn“ – Teilbereich 10

Inhalt: Ziel ist es, Innenbereich gem. § 34 BauGB (Mischgebiet) zu schaffen, um die Zulässigkeitsvoraussetzungen für die Erweiterung eines Gewerbebetriebes zu ermöglichen

Stand: Der Geltungsbereich der Teilaufhebung des B-Planes Nr. 19 wurde in der Bauausschusssitzung vom 18.06.2020 dahingehend präzisiert, als dass der Teilbereich 10 aufgehoben wird. Die Gemeindevertretung fasste den erneuten Aufstellungsbeschluss mit dem präzisierten Geltungsbereich in ihrer Sitzung am 25.06.2020. Die ortsübliche Bekanntmachung des Beschlusses ist vom 18.08.2020 bis einschließlich zum 31.08.2020 erfolgt. Die frühzeitige Beteiligung der Öffentlichkeit wurde durch Aushang vom 22.01.2021 bis einschließlich zum 22.02.2021 durchgeführt. Die frühzeitige Beteiligung der Behörden und sonstigen Träger öffentlicher Belange ist vom 20.01.2021 bis einschließlich zum 22.02.2021 erfolgt. Derzeit werden die eingegangenen Stellungnahmen ausgewertet und Gespräche mit den Fachbehörden hinsichtlich Lösungsansätzen zur Realisierung des Planungsziels geführt. Diese Abstimmung hat ergeben, dass auch nach der Aufhebung des Teilbereiches 10 weiterhin ein allgemeines Wohngebiet nach § 4 Baunutzungsverordnung (BauNVO) vorliegt. Das Planungsziel kann somit durch die beabsichtigte Bauleitplanung nicht erlangt werden. Die Gemeindevertretung beschloss nunmehr in ihrer Sitzung am 05.10.2022 den Beschluss vom 25.06.2020 für die Aufhebung des Teilbereiches 10 des o.g. Bebauungsplans aufzuheben.

B-Plan Nr. 28 1. Änderung

für das Gebiet „An der Bahn“

Inhalt: Ziel ist es, das durch die Umsiedlung des Einzelhandelsbetriebes freierwerdende Areal als Gewerbegebiet auszuweisen

Stand: Der Bauausschuss hat in seiner Sitzung am 01.10.2020 den Empfehlungsbeschluss gefasst, den Beschluss für die Aufstellung der 1. Änderung des B-Planes Nr. 28 mit dem veränderten Planungsziel, der Ausweisung von Gewerbegebiet, erneut zu fassen. Die Gemeindevertretung hat den erneuten Aufstellungsbeschluss am 25.01.2021 gefasst. Die ortsübliche Bekanntmachung des geänderten Aufstellungsbeschlusses ist vom 02.02.2021 bis einschließlich zum 15.02.2021 erfolgt. Der Erwerber des

Grundstückes ist an die Gemeinde Flintbek mit konkreten Planungsideen herangetreten. Der Bauausschuss hat den Geltungsbereich der 1. Änderung des B-Planes Nr. 28 in seiner Sitzung vom 17.03.2021 konkretisiert. Die Gemeindevertretung hat diese Erweiterung in ihrer Sitzung vom 25.03.2021 abschließend beschlossen. Die Bekanntmachung über den erweiterten Geltungsbereich ist vom 27.04.2021 bis einschließlich zum 10.05.2021 erfolgt. Am 06.09.2021 fand ein Termin vor Ort mit dem Erwerber des Grundstückes sowie mit den Fachplanern und der Verwaltung zur Koordinierung der weiteren Arbeits- und Planungsschritte statt. In der Bauausschusssitzung am 17.02.2022 wurde der Planungsstand für die frühzeitige Beteiligung der Behörden und der Öffentlichkeit freigegeben. Die frühzeitigen Beteiligungen nach den §§ 3 Abs.1 und 4 Abs.1 wurden im Zeitraum vom 29.03.2022 bis zum 29.04.2022 durchgeführt. Die frühzeitige Beteiligung der Öffentlichkeit wurde durch Auslegung durchgeführt. Die eingegangenen Stellungnahmen werden nunmehr sowie andere erforderliche Planungskriterien für die Erstellung des Planentwurfes ausgewertet und erarbeitet.

B-Plan Nr. 49

für das Gebiet „Teich Heimstättenweg, am Rande des Spielplatzes“

Inhalt:

Ziel der Bauleitplanung ist die wohnbauliche Stärkung des Innenbereichs mit „bezahlbarem Geschosswohnungsbau“

Stand:

Der Aufstellungsbeschluss für die Fläche „Heimstättenweg“ wurde durch die Gemeindevertretung am 06.04.2017 gefasst. Die Vermessung ist bereits erfolgt und ein Artenschutzbericht wurde erstellt. Zudem wurde ein Abstimmungsgespräch mit der Unteren Naturschutzbehörde hinsichtlich der erforderlichen Ausgleichsmaßnahmen geführt. Die Ingenieurleistungen zum Rückbau des Teiches sowie die Erarbeitung eines Fachbeitrages über die umweltrechtlichen Belange wurden bereits beauftragt. Eine rechtliche Beratung hinsichtlich des Grundstückverkehrs ist erfolgt. Potenziell geeignete Ausgleichsflächen wurden ermittelt und mit der Unteren Naturschutzbehörde abgestimmt.

B-Plan Nr. 50

Bebauungsplan Nr. 50 der Gemeinde Flintbek für das Gebiet „Südlich des Birkenrings, westlich der Bebauung der Straßen Ecksaal/Vierenden und östlich angrenzend an die Gartenstraße“

Inhalt:

Umwandlung der privaten Ackerflächen zur Wohnbebauung

Stand:

In der Sitzung des Bauausschusses vom 17.03.2021 erfolgte eine Beratung sowie Beschlussfassung über grundlegende Themen, u.a. zur Erschließung, zu einem Standort für eine Kindertagesstätte sowie zum weiteren Ablauf des Verfahrens. Im Juli und August 2021 wurde zu den grundsätzlichen übergeordneten Fragestellungen eine Online-Befragung durchgeführt. Am 21.09.2021 fand die frühzeitige Beteiligung gem. § 3 Abs. 1 BauGB im Rahmen einer Einwohnerversammlung, welche als interaktiver

Workshop durchgeführt wurde, in der Eiderhalle statt. Derzeit wird auf Grundlage der aus dem Bauausschuss sowie aus der Online-Befragung und der Wohnerversammlung ergangenen Anregungen ein Vorkonzept nebst Modell zur Veranschaulichung und Berücksichtigung der Topographie durch das beauftragte Stadtplanungsbüro erstellt. Die Ausarbeitung eines aktuellen Verkehrsgutachtens wurde beauftragt. In einer Arbeitskreissitzung am 16.02.2022 wurde ein Planentwurf vom Städteplaner vorgelegt. Auf Grundlage dieses Planentwurfes wurde die frühzeitige Beteiligung der Träger öffentlicher Belange und Nachbargemeinden wurde vom 09.04.2022 bis zum 09.05.2022 durchgeführt. Am 07.06.2022 fand anschließend ein Arbeitskreis statt, in welchem die im Zuge der frühzeitigen Beteiligung eingegangenen Anregungen besprochen wurden. Zudem wurden anhand eines Geländemodells Ideen für ein Grundkonzept erarbeitet. In einem weiteren Arbeitskreis vom 18.07.2022 wurden hierauf aufbauend mögliche textliche Festsetzungen sowie Straßenquerschnitte durch die Fachplaner vorgelegt und erste Überlegungen hierzu angestellt. In der Bauausschusssitzung am 04.08.2022 wurden diese Themen nunmehr weiter aufgegriffen und durch Beschlüsse grobe Eckpunkte für das Planungsbüro festgelegt, sodass aktuell auf dieser Grundlage ein erster Planentwurf erarbeitet wird.

26. Änderung F-Plan

26. Änderung des Flächennutzungsplanes der Gemeinde Flintbek für das Gebiet "Teilbereich 1: "südöstlich der "Gartenstraße" und südlich des geplanten Baugebietes des Bebauungsplanes Nr. 50" und Teilbereich 2: "südlich der Straße "Himmelreich", östlich der Bebauung am "Runenweg" und nördlich des "Schönhorster Weges""

Inhalt: Schaffung der planungsrechtlichen Voraussetzungen für eine Retentions- und Ausgleichsfläche für den B-Plan Nr. 50 (Teilbereich 1) / Schaffung der planungsrechtlichen Voraussetzungen für die wohnbauliche Entwicklung im östlichen Bereich der Gemeinde Flintbek (Teilbereich 2)

Stand: Am 21.09.2021 fand die frühzeitige Beteiligung gem. § 3 Abs. 1 BauGB im Rahmen einer Einwohnerversammlung, welche als interaktiver Workshop durchgeführt wurde, in der Eiderhalle statt. Die Ausarbeitung eines aktuellen Verkehrsgutachtens sowie eines Fachbeitrages für die umweltrechtlichen Belange wurde beauftragt. Der Geltungsbereich wurde in der Bauaussitzung am 17.03.2022 erweitert. Die frühzeitige Behördenbeteiligung nach §4 Abs. 1 BauGB wurde vom 09.04.2022 bis zum 09.05.2022 durchgeführt.

B-Plan Nr. 52

für das Gebiet „zwischen dem Geltungsbereich des B-Planes Nr. 38 der Gemeinde Flintbek und dem Meilensteinweg“

Inhalt: Erweiterung des vorhandenen Gewerbegebietes

Stand:

Die archäologische Voruntersuchung wurde Ende 2020 abgeschlossen. Diese hat ergeben, dass für zwei Teilflächen des Plangebietes eine Archäologische Hauptuntersuchung durchgeführt werden muss. Die archäologische Hauptuntersuchung findet seit dem 01.09.2021 auf der Fläche statt und dauert voraussichtlich bis Dezember 2021 an. Das Planungsbüro „B2K und dn Ingenieure GmbH“ hat einen Entwurf auf Grundlage der bisher abgestimmten Planung mit einer Ringerschließung für die Vorstellung im Bauausschuss fast fertig gestellt. Im Bauausschuss müssen vor Fertigstellung des Planentwurfes einige Fragestellungen zur Erschließung und zur Ausgleichsfläche beraten werden. Eine verwaltungsinterne Projektgruppe beschäftigt sich derzeit mit den verschiedenen Erschließungsvarianten des Gewerbegebietes. Der Hauptausschuss hat sich in seiner Sitzung vom 07.06.2021 für eine Partner-Erschließung mit einem Investor ausgesprochen und die Verwaltung beauftragt, alle rechtlichen Voraussetzungen zu prüfen. Derzeit läuft die Umsiedlungsmaßnahme des Kammolches.

23. Änderung F-Plan

für das Gebiet „zwischen dem Geltungsbereich des B-Planes Nr. 38 der Gemeinde Flintbek und dem Meilensteinweg“ (B-Plan Nr. 52)

Inhalt: Erweiterung des vorhandenen Gewerbegebietes

Stand:

Das Planungsbüro „B2K und dn Ingenieure GmbH“ hat einen Entwurf auf Grundlage der bisher abgestimmten Planung mit einer Ringerschließung für die Vorstellung im Bauausschuss fast fertig gestellt. Im Bauausschuss müssen vor Fertigstellung des Planentwurfes einige Fragestellungen zur Erschließung und zur Ausgleichsfläche beraten werden. Eine verwaltungsinterne Projektgruppe beschäftigt sich derzeit mit den verschiedenen Erschließungsvarianten des Gewerbegebietes. Der Hauptausschuss hat sich in seiner Sitzung vom 07.06.2021 für eine Partner-Erschließung mit einem Investor ausgesprochen und die Verwaltung beauftragt, alle rechtlichen Voraussetzungen zu prüfen. Bis die Durchführung der Erschließung abschließend geklärt und beschlossen wurde, ruht das Bauleitplanverfahren vorerst.

B-Plan Nr. 53

für das Gebiet "An der Straße "Zur Heide", östlich der Straße "Röthsoll", südlich der Straße "Christiansruh" (Vorranggebiet Windenergienutzung)"

Inhalt:

Feinststeuerung und Mitgestaltung hinsichtlich der Errichtung von Windkraftanlagen im Windvorranggebiet (PR2_RDE_074) in der Gemeinde Flintbek

Stand:

Durch das Projektentwicklungsbüro „VSB Neue Energien Deutschland GmbH“ wurde am 25.01.2021 ein Antrag für die Errichtung zweier Windkraftanlagen beim Landesamt für Landwirtschaft, Umwelt und ländliche Räume eingereicht. In der Sitzung des Bauausschusses vom 17.03.2021 wurde über den Erlass einer Veränderungssperre zur Sicherung der Planungsziele des B-Planes Nr. 53 beraten. Der

Bauausschuss empfahl der Gemeindevertretung, die Veränderungssperre als Satzung zu beschließen. Die Gemeindevertretung hat in ihrer Sitzung vom 25.03.2021 beschlossen, den Beschluss einer Veränderungssperre als Satzung zu verlegen. Die Antragsunterlagen des Vorhabenträgers sind am 26.05.2021 bei der Gemeinde Flintbek mit der Bitte um Erteilung des gemeindlichen Einvernehmens nach § 36 BauGB eingegangen. In der Bauausschusssitzung vom 10.06.2021 wurde über die Beantragung einer Zurückstellung des Antrages der „VSB Neue Energien Deutschland GmbH“ nach § 15 Bau-Gesetzbuch (BauGB) beraten und anschließend die Empfehlung an die Gemeindevertretung ausgesprochen, eine Zurückstellung nach § 15 BauGB beim Landesamt für Landwirtschaft, Umwelt und ländliche Räume zu beantragen und die Verwaltung mit der Durchführung der hierfür erforderlichen Schritte zu beauftragen. Die Gemeindevertretung folgte dem Empfehlungsbeschluss des Bauausschusses in ihrer Sitzung vom 15.06.2021. Der Antrag auf Zurückstellung nach § 15 Bau-Gesetzbuch (BauGB) wurde dem Landesamt für Landwirtschaft, Umwelt und ländliche Räume am 06.07.2021 übersandt. Der Antrag befindet sich noch in Bearbeitung. Ein Entwurf für einen städtebaulichen Vertrag, welcher zwischen der Gemeinde und dem Windkraftvorhabenträger geschlossen werden könnte, wird derzeit erarbeitet. Die Verwaltung koordiniert derzeit ein Planungsgespräch mit der Landes- und Regionalplanung um die weitere Vorgehensweise im Bauleitplanverfahren abzustimmen. Im Zuge des Planverfahrens konnte keine hinlängliche städtebauliche Begründbarkeit erörtert werden. Diese muss für die Aufstellung eines Bebauungsplans sowie dessen Festsetzungen vorliegen. Die Gemeindevertretung hat in ihrer Sitzung am 05.10.2022 beschlossen, den Beschluss vom 24.09.2020 für die Aufstellung des Bebauungsplans Nr. 53 aufzuheben.

25. Änderung F-Plan

für das Gebiet "An der Straße "Zur Heide", östlich der Straße "Röthsoll", südlich der Straße "Christiansruh" (Vorranggebiet Windenergienutzung)"

Inhalt: Feinststeuerung und Mitgestaltung hinsichtlich der Errichtung von Windkraftanlagen im Windvorranggebiet (PR2_RDE_074) in der Gemeinde Flintbek

Stand: Durch das Projektentwicklungsbüro „VSB Neue Energien Deutschland GmbH“ wurde am 25.01.2021 ein Antrag für die Errichtung zweier Windkraftanlagen beim Landesamt für Landwirtschaft, Umwelt und ländliche Räume eingereicht. In der Sitzung des Bauausschusses vom 17.03.2021 wurde über den Erlass einer Veränderungssperre zur Sicherung der Planungsziele des B-Planes Nr. 53 beraten. Der Bauausschuss empfahl der Gemeindevertretung, die Veränderungssperre als Satzung zu beschließen. Die Gemeindevertretung hat in ihrer Sitzung vom 25.03.2021 beschlossen, den Beschluss einer Veränderungssperre als Satzung zu verlegen. Die Antragsunterlagen des Vorhabenträgers sind am 26.05.2021 bei der Gemeinde Flintbek mit der Bitte um Erteilung des gemeindlichen Einvernehmens nach § 36 BauGB eingegangen. In der Bauausschusssitzung vom 10.06.2021 wurde über die Beantragung einer Zurückstellung des Antrages der „VSB Neue Energien Deutschland GmbH“ nach § 15 Bau-

gesetzbuch (BauGB) beraten und anschließend die Empfehlung an die Gemeindevertretung ausgesprochen, eine Zurückstellung nach § 15 BauGB beim Landesamt für Landwirtschaft, Umwelt und ländliche Räume zu beantragen und die Verwaltung mit der Durchführung der hierfür erforderlichen Schritte zu beauftragen. Die Gemeindevertretung folgte dem Empfehlungsbeschluss des Bauausschusses in ihrer Sitzung vom 15.06.2021. Der Antrag auf Zurückstellung nach §15 Baugesetzbuch (BauGB) wurde dem Landesamt für Landwirtschaft, Umwelt und ländliche Räume am 06.07.2021 übersandt. Der Antrag befindet sich noch in Bearbeitung. Ein Entwurf für einen städtebaulichen Vertrag, welcher zwischen der Gemeinde und dem Windkraftvorhabenträger geschlossen werden könnte, wird derzeit erarbeitet. Die Verwaltung koordiniert derzeit ein Planungsgespräch mit der Landes- und Regionalplanung um die weitere Vorgehensweise im Bauleitplanverfahren abzustimmen. Im Zuge des Planverfahrens konnte keine hinlängliche städtebauliche Begründbarkeit erörtert werden. Diese muss für die Aufstellung eines Bebauungsplans sowie dessen Festsetzungen vorliegen. Die Aufhebung des Verfahrens der 25. Flächennutzungsplanänderung, welche gemäß der Aufhebung des Bebauleitplanverfahrens zum Bebauungsplan Nr. 53 durchgeführt werden muss, steht noch aus.

B-Plan Nr. 15, 1. Änderung für das Gebiet ""Langstücken"/ "Am Krähenholz" - Bereich des ehemaligen Feuerwehrhauses Voorde"

Inhalt:	Errichtung einer Kindertagesstätte für 3 Gruppen mit einer Mensa und einem Bewegungsraum auf dem Grundstück des ehemaligen Feuerwehrhauses Voorde („Langstücken 2a“)
Stand:	Der Ausschuss für Bildung, Jugend, Kultur und Soziales (BJKS) hat in seiner Sitzung vom 03.03.2021 den Abriss des Feuerwehrgerätehauses Voorde und den Neubau einer Kindertagesstätte für 3 Gruppen, sowie einer Mensa und eines Bewegungsraumes beschlossen. Die Verwaltung wurde gleichzeitig beauftragt, eine entsprechende Planung für die Kindertagesstätte erarbeiten zu lassen, einschließlich einer Kostenschätzung, sowie die Änderung des B-Planes Nr. 15 vorzunehmen und den Flächennutzungsplan anzupassen. Der Bauausschuss empfahl der Gemeindevertretung durch Beschluss vom 17.03.2021, den Aufstellungsbeschluss für die 1. Änderung des B-Planes Nr. 15 zu fassen. Die Gemeindevertretung hat den Aufstellungsbeschluss abschließend in ihrer Sitzung vom 25.03.2021 genehmigt. In der Sitzung des BJKS vom 28.04.2021 wurden verschiedene Varianten für die Realisierung einer Kindertagesstätte auf dem Grundstück des ehemaligen Feuerwehrhauses Voorde sowie auf dem Grundstück „Langstücken 5/5a“ vorgestellt. Ein Interessenbekundungsverfahren, mit dem Ziel der Vergabe einer Trägerschaft für den Betrieb einer Tagesstätte mit vorübergehender Einrichtung einer Übergangsgruppe, wurde durchgeführt. Der BJKS hat einer Trägerschaft mit dem „Pädiko e.V.“ am 28.04.2021 zugestimmt. Eine Vereinbarung nach § 57 Abs. 2 Nr. des Kindertagesförderungsgesetzes wurde geschlossen. Mit dem Träger wurden Gespräche hinsichtlich der Schaffung einer Kindertages-

stätte sowie hinsichtlich der Umsetzung einer Interimslösung geführt. Der Ausschuss für Bildung, Jugend und Kultur beschloss die Einrichtung einer Kindergartengruppe auf dem Spielplatz Voorde mit einem Zirkuswagen als Notunterkunft am 02.06.2021. Darüber hinaus wurde beschlossen, dass das Gebäude „Langstücken 5a“ als Ausweichquartier genutzt wird und in diesen Räumlichkeiten ebenfalls eine Kindertagespflege als Interimslösung eingerichtet wird. Der Bürgermeister wurde zudem beauftragt, die Grundstücksverhandlungen für das Grundstück „Langstücken 5 und 5a“ für die Realisierung einer Kindertagesstätte aufzunehmen. Des Weiteren beschloss der BJKS auf dem Grundstück des Feuerwehrgerätehauses Voorde eine Kindertagesstätte für 3 Gruppen, ggf. eine 4. Gruppe in einem Zirkuswagen einzurichten, sofern innerhalb von 4 Monaten kein akzeptables Angebot vorliegen sollte. Die Verwaltung wurde gleichzeitig beauftragt, eine entsprechende Planung für die Kindertagesstätte erarbeiten zu lassen, einschließlich einer Kostenschätzung, sowie die Änderung des B-Planes Nr. 15 vorzunehmen und den F-Plan anzupassen. In der Sitzung des BJKS vom 16.09.2021 wurde eine entsprechende Planung für das Grundstück des ehemaligen Feuerwehrhauses Voorde vorgestellt. Die Verwaltung wurde beauftragt, die baurechtlichen Voraussetzungen für einen Bau außerhalb der Baugrenzen zu prüfen. Ein entsprechender Vorbescheidsantrag wird derzeit erstellt und bei der Unteren Bauaufsichtsbehörde eingereicht. Ein positiver Vorbescheid für die Umnutzung des bestehenden Gebäudes des ehemaligen Feuerwehrhauses wurde durch die Untere Bauaufsichtsbehörde erteilt. Eine Preisumfrage für die städtebaulichen Leistungen wurde bereits durchgeführt. Der Bauvorbescheid wurde seitens der Unteren Bauaufsichtsbehörde abgelehnt. Aufgrund des zeitlichen Verzuges wurde eine erneute Preisabfrage hinsichtlich der städtebaulichen Leistungen auf den Weg gebracht. Für die städtebaulichen Leistungen wurde das Planungsbüro „Bauleitplan Bornhöved“ beauftragt. Der Vorentwurf wird aktuell abgestimmt und anschließend dem Bauausschuss präsentiert werden.

B-Plan Nr. 29, 1. Änderung für das Gebiet ""Kätterskamp", westlich und nördlich angrenzend an den Geltungsbereich des Bebauungsplanes Nr. 19, östlich angrenzend an den Friedhof Flintbek, südöstlich angrenzend an die Straße "Schloßfeldtsberg" und südlich angrenzend an die Straße "Eiderkamp"" für den Bereich "südöstlich des „Friedhofes Flintbek“ (Grundstück „Kätterskamp 17")"

Inhalt:

Nachverdichtung auf dem Grundstück „Kätterskamp 17“

Stand:

Am 23.01.2021 ist bei der Amts- und Gemeindeverwaltung Flintbek ein Antrag für die Änderung des B-Planes Nr. 29 eingegangen. Durch die Antragsteller ist eine Nachverdichtung auf dem Grundstück „Kätterskamp 17“ durch Errichtung dreier Wohnhäuser in zweiter Reihe vorgesehen. Der Bauausschuss hat in seiner Sitzung vom 17.03.2021 über den Antrag beraten und gleichzeitig die Empfehlung an die Gemeindevertretung ausgesprochen, den Aufstellungsbeschluss zur Einleitung des Änderungsverfahrens zu fassen. Die Gemeindevertretung hat in ihrer Sitzung vom 25.03.2021 den Aufstellungsbeschluss, unter der Voraussetzung, dass der Verwaltung eine Kostenübernahmeerklärung durch den Vorhabenträger vorgelegt wird, abschließend gefasst. Die Kostenübernahmeerklärung des Vorhaben-

trägers liegt der Verwaltung vor. Eine Preisumfrage für die städtebaulichen Leistungen wurde durchgeführt und das Büro „AC Planergruppe GmbH“ wurde beauftragt. Am 04.08.2021 fand ein Auftaktgespräch zwischen dem Vorhabenträger, der Verwaltung und der „AC Planergruppe GmbH“ zur Abstimmung des Verfahrens und der weiteren Arbeitsschritte statt. Da die angestrebte Nachverdichtung seitens der Vorhabenträger dahingehend konkretisiert wurde, als dass die Wiedererrichtung von drei historischen Fachwerkhäusern aus der norddeutschen Region geplant sei, erfolgte eine erste Vorstellung dieser Idee in der Bauausschusssitzung vom 09.09.2021. Das grundsätzliche Konzept wurde seitens des Bauausschusses positiv bewertet. Die Erstellung eines Lage- und Höhenplanes sowie eines Artenschutzberichtes wurden beauftragt. Ein Termin vor Ort mit der Unteren Forstbehörde zur Beurteilung einer Bebauung auf dem Grundstück „Kätterskamp 17“ in Hinblick auf das Landeswaldgesetz hat stattgefunden. Ein Vororttermin mit der Unteren Naturschutzbehörde zur Abstimmung der naturschutz- und landschaftspflegerischen Belange findet im November 2021 statt. Ein Termin mit der Unteren Wasserbehörde zur Abstimmung der Entwässerung des Grundstückes ist für Oktober/November 2021 geplant. Durch den Vorhabenträger wird derzeit der Vorhaben- und Erschließungsplan erarbeitet. Diese liegen nunmehr sowie die Planunterlagen des Städteplanungsbüros vor, sodass in der Bauausschusssitzung am 03.11.2022 über den Entwurfs- und Auslegungsbeschluss beraten werden kann.

B-Plan Nr. 54

für das Gebiet "nördlich des "Bahnhofes Flintbek", östlich der Straße "Freeweid", westlich der Bahnlinie Kiel-Neumünster-Hamburg und südlich der Seniorenwohnanlage "Mühlenhof" ("Schatzkammer-Grundstück" – Freeweid 16a)"

Inhalt: Neuordnung des "Schatzkammer-Grundstückes" durch Ausweisung einer Wohnbaufläche

Stand: Das Grundstück „Freeweid 16a“ ist derzeit mit mehreren Lagerhallen bebaut. Auf dem Grundstück wird ein Antik- und Trödelhandel („Schatzkammer“) betrieben. Der Betrieb des Antik- und Trödelhandels wird durch den Inhaber zukünftig eingestellt werden. Der Grundstückseigentümer bereitet aus diesem Grunde derzeit die Veräußerung seines Grundstückes vor. Da sich mehrere Grundstücksinteressen*innen hinsichtlich der Abfrage der städtebaulichen Zielsetzungen und Planungen der Gemeinde Flintbek für das Grundstück an die Verwaltung gewandt haben und zum Teil Bebauungskonzepte eingebracht haben, erfolgte in der Bauausschusssitzung vom 20.05.2021 eine Beratung über grundlegende Themen und Fragestellungen. Durch die „Holstein Bau GmbH“ wurde ein Bebauungsvorschlag für die Errichtung von Geschosswohnungsbau auf dem Grundstück erarbeitet, welches in der Bauausschusssitzung vom 12.08.2021 vorgestellt wurde. Ein weiterer Grundstücksinteressent, die „Gewoba Nord Bauge nossenschaft eG“, wird sich voraussichtlich in der Bauausschusssitzung am 21.10.2021 darüber hinaus vorstellen. Im Bauausschuss besteht der Konsens, dass das am 12.08.2021 durch die „Holstein Bau GmbH“ vorgestellte Bebauungskonzept nicht den Zielsetzungen des Bauausschusses für die Fläche entspricht. Eine Neuordnung des Geländes sowie die Nutzung des Grundstückes zu

Wohnzwecken wird jedoch grundsätzlich positiv gesehen. Die Bauausschussmitglieder kamen daher überein, über die Aufstellung eines Bebauungsplanes mit der Festlegung eines konkreten Planungsziels zu beraten. Nach Beratung in der Bauausschusssitzung am 09.09.2021 wurde die Empfehlung an die Gemeindevertretung ausgesprochen, für das Gelände der „Schatzkammer“ einen B-Plan mit der Zielsetzung der Ausweisung einer Wohnbaufläche aufzustellen. Die Gemeindevertretung fasste den Beschluss zur Aufstellung des B-Planes Nr. 54 daraufhin in ihrer Sitzung vom 30.09.2021. Am 23.02.2022 wurde ein neuer Planungsgedanke des Grundstückseigentümers, im Rahmen einer Arbeitskreissitzung, an die Fraktionen herangetragen. Derzeit findet die Erarbeitung eines Planentwurfes, zur erneuten Vorstellung innerhalb eines Arbeitskreises, statt.

Neuaufstellung Flächennutzungsplan für das Gemeindegebiet Flintbek

Inhalt:

Neuaufstellung des Flächennutzungsplanes der Gemeinde Flintbek

Stand:

Die Urschrift des Flächennutzungsplanes der Gemeinde Flintbek hat im Jahre 1969 Rechtskraft erlangt und besteht somit seit nunmehr 52 Jahren. Im Jahre 1973 folgte die 1. Änderung des Flächennutzungsplanes. Über die Jahre wurde der Flächennutzungsplan für einzelne Teilbereiche weiter über separate Verfahren, teilweise im Parallelverfahren zur Aufstellung der jeweiligen B-Pläne, geändert. Bis dato wurden insgesamt 23 Änderungsverfahren abgeschlossen, wovon insgesamt 17 Änderungen derzeit rechtskräftig sind. Zudem wurden 3 Berichtigungen des Flächennutzungsplanes vorgenommen. Darüber hinaus befinden sich derzeit die 23. Änderung (B-Plan Nr. 52 – Erweiterung des Gewerbegebietes „Konrad-Zuse-Ring“), die 25. Änderung (B-Plan Nr. 53 – Windvorrangebiet) sowie die 26. Änderung (B-Plan Nr. 50 – Ausgleichs- + Retentionsfläche sowie Fläche östlich der Bebauung am „Rutenweg“ und nördlich des „Schönhorster Weges“) des Flächennutzungsplanes in der Aufstellung. Der Flächennutzungsplan formuliert die künftigen planerischen Ziele innerhalb des Gemeindegebietes und ist somit zukunftsweisend. Der Flächennutzungsplan der Gemeinde Flintbek ist als funktionsunfähig zu betrachten, sodass nur eine Neuaufstellung des Flächennutzungsplans als adäquates Mittel die Wiederherstellung seiner Funktionsfähigkeit gewährleisten kann. Der Bauausschuss hat über diese Thematik in seiner Sitzung vom 20.05.2021 beraten und anschließend die Empfehlung an die Gemeindevertretung ausgesprochen, den Flächennutzungsplan der Gemeinde Flintbek neu aufzustellen. Die Gemeindevertretung fasste daraufhin in ihrer Sitzung vom 15.06.2021 den Beschluss zur Neuaufstellung des Flächennutzungsplanes der Gemeinde Flintbek. Darüber hinaus beschloss die Gemeindevertretung, die Kosten für die Neuaufstellung des Flächennutzungsplanes der Gemeinde Flintbek in einer Höhe von 250.000 € - 300.000 € in der mittelfristigen Finanzplanung für die Folgejahre zu berücksichtigen sowie die Bauleitplanverfahren, welche sich nicht aus dem wirksamen Flächennutzungsplan entwickeln, mit Ausnahme der Bebauungspläne Nr. 50, 52 und 53, bis zur Neuaufstellung des neuen Flächennutzungsplanes ruhen zu lassen. Die Bekanntmachung des Aufstellungsbeschlusses sowie die Ausschreibung der städtebaulichen und landschaftsplanerischen Leistungen werden derzeit vorbereitet.

B-Plan Nr.34, 2. Änderung für das Gebiet „nördlich der Straße „Schoolredder“, östlich der „Kleinflintbeker Straße“ und südöstlich der Straße „Röthsoll“ („Kleinflintbeker Straße 30“)

- Inhalt:** Förderung und Ermöglichung der Innenraumverdichtung
- Stand:** Die Gemeindevertretung hat in ihrer Sitzung am 24.03.2022 beschlossen, die 2. Änderung des B-Planes Nr. 34 für das Gebiet „nördlich der Straße „Schoolredder“, östlich der „Kleinflintbeker Straße“ und südöstlich der Straße „Röthsoll“ („Kleinflintbeker Straße 30“) im beschleunigten Verfahren nach § 13a Baugesetzbuch (BauGB) aufzustellen.
Am 21.07.2022 fand das Auftaktgespräch für die weitere Planung statt. Für die städtebaulichen Leistungen wurde das Büro „B2K und dn-Ingenieure“ beauftragt. Aktuell wird ein erstes Bebauungskonzept erarbeitet.

D. Entwicklungen im Bereich der Sozialhilfe/Grundsicherung/Asylbewerber/Kontingentflüchtlinge/Wohngeld

a) Entwicklung der Anzahl der Bedarfsgemeinschaften (BG)- HzL SGB XII		aa) Entwicklung der Kosten	
Stand per	Anzahl	Stand per	Kosten
Vorjahr	18	Vorjahr	151.484,29 €
31.09.2022	15	Bis 30.09.2022	101.31,75 €
b) Entwicklung der Anzahl der BG von Grundsicherung - SGB XII		bb) Entwicklung der Kosten	
Stand per	Anzahl	Stand per	Kosten
Vorjahr	80	Vorjahr	453.516,49 €
30.09.2022	58	Bis 30.09.2022	294.859,52 €
c) Entwicklung der Anzahl der BG Asylbewerber (AsylbLG)		dd) Entwicklung der Kosten (AsylbLG)	
Stand per	Anzahl	Stand per	Kosten
Vorjahr	47	Vorjahr	284.374,54 €
30.09.2022	43	Bis 30.09.2022	307.048,77 €
d) Entwicklung der Anzahl der BG Kontingentflüchtlinge - SGB XII		ee) Entwicklung der Kosten (Kontingentflüchtlinge)	
Stand per	Anzahl	Stand per	Kosten
Vorjahr	1	Vorjahr	13.918,47 €
Ab 01.01.2022 nicht mehr vorhanden.			

e) Entwicklung der Fallzahlen Wohngeld		ff) Entwicklung der Kosten (Wohngeld)	
Stand per			
Vorjahr	190	Die Kosten des Wohngeldes werden	164.200,00 €
Bis 30.09.2022	66	ausschl. von Land u. Bund getragen.	123.073,50 €

Der Bereich „Vorjahr“ deckt das gesamte Kalenderjahr ab. Für das lfd. Jahr werden die aktuellen Daten aufgezeigt

E. Entwicklungen im Bereich der Obdachlosen-, Asylbewerber- und Aussiedlerunterbringung

a) Obdachlosenunterbringung Stand 30.09.2022		Anzahl der untergebrachten Obdachlosen
Aktuell	1 Gebäude „An der Bahn 28“ (13 Räume) 10 Wohnungen Eiderkamp 32 Hörm 16 +) Wohnungen	1 1
Erläuterungen:		
b) Asylbewerber-/Aussiedlerunterbringung		
Aufgenommene Asylsuchende 2015 - 2021		Aufgenommene Asylsuchende 2022
167		121
		davon Ukraine 108
c) Anzahl der Schülerinnen und Schüler mit DaZ-Bedarf		
12		

F. Kindertageseinrichtungen und Geburtenzahlen

Berichtswesen Kita

Stand: 30.09.2022

Bezeichnung der Einrichtung	Betriebszeiten	Elternbeitrag mtl.		Tats. Anzahl betr. Kinder		genehmigte Plätze		
		* Ü3*	*u3*	Ü3	u3	Ü3	u3	
Gemeindekindergarten Flintbek:							100	30
Kindergartengruppe	6.30 Uhr - 14.00 Uhr	212,25 €	217,50 €	4	0			
Kindergartengruppe	7.00 Uhr - 14.00 Uhr	198,10 €	203,00 €	31	11			
Kindergartengruppe „Kernzeit“	8.00 Uhr - 14.00 Uhr	169,80 €	174,00 €	37	15			
davon:								
Zusatzbetreuung am Nachmittag	14.00 Uhr - 15.00 Uhr	28,30 €	29,00 €	28	11			
Zusatzbetreuung am Nachmittag	14.00 Uhr - 16.00 Uhr	56,60 €	58,00 €	23	4			
Nachmittagsgruppe „Kernzeit“	14.00 Uhr - 17.00 Uhr	84,90 €	87,00 €	11	0			
Füchse	7.00 Uhr - 14.00 Uhr	198,10 €	./.	9	./.			
Füchse	8.00 Uhr - 14.00 Uhr	169,80 €	./.	11	./.			
(Nachmittagsbetreuung der Füchse wird mit den anderen Gruppen/Kindern zusammen gerechnet)								

ohne ITP

Stand: 30.09.2022

Bezeichnung der Einrichtung	Betriebszeiten	Elternbeitrag mtl.		Tats. Anzahl betr. Kinder		genehmigte Plätze	
		* ü3*	*u3*	ü3	u3	ü3	u3
2. Ev.-luth. Kirchenkindergarten							
Betreuungszeit-Randzeitengruppe (alters- gemischte Gruppe)	7.00 Uhr – 08.00 Uhr		28,30 €	29,00 €	17 (Ab 01.01.23: 17 Kinder)	0 (Ab 01.01.2023: 1 Kind)	Siehe Be- legung al- tersge- mischte Gruppen
Betreuungszeit-Randzeitengruppe (Krip- pengruppe)	7.30 Uhr – 08.00 Uhr			14,50 €		3	5
Betreuungszeit-Elementargruppe 1	8.00 Uhr – 14.00 Uhr		169,80 €		18 (Ab 01.01.2023: 20 Kinder)		20
Betreuungszeit-Elementargruppe 2	8.00 Uhr - 16.00 Uhr		226,40 €		19 (Ab 01.01.2023: 20 Kinder)		20
Betreuungszeit-Naturgruppe	8.00 Uhr – 16.00 Uhr		226,40 €		14 (Ab 01.01.2023: 16 Kinder)		16
Betreuungszeit-Krippengruppe 1	8.00 Uhr - 14.00 Uhr			174,00 €	8 (Ab 01.01.2023: 10 Kinder)		10
Betreuungszeit-Krippengruppe 2	8.00 Uhr - 16.00 Uhr			232,00€	9 (Ab 01.01.2023: 10 Kinder)		10

Ev.kita-flintbek@altholstein.de

Stand: 30.09.2021

Bezeichnung der Einrichtung	Betriebszeiten	Elternbeitrag mtl.		Tats. Anzahl betr. Kinder		genehmigte Plätze		
		* ü3*	*u3*	ü3	u3	ü3	u3	
3. AWO Storchennest								
Kindergartengruppe	7.30 Uhr - 13.30 Uhr	156,75 €	/.	15		55		
Kindergartengruppe	7.30 Uhr - 14.00 Uhr	185,25 €	/.	7				
Kindergartengruppe	7.30 Uhr - 14.30 Uhr	199,50 €	/.	24				
Kindergartengruppe mit I-Maßnahme	7.30 Uhr - 13.30 Uhr	171,00 €	/.	5				
Krippengruppe 1								
	7.30 Uhr - 13.00 Uhr	/.	209,00 €	2				10
	7.30 Uhr - 14.00 Uhr	/.	247,00 €					
	7.30 Uhr - 14.30 Uhr	/.	266,00 €	8				
Krippengruppe 2								
	7.30 Uhr - 13.00 Uhr	/.	209,00 €	3				10
	7.30 Uhr - 14.00 Uhr	/.	247,00 €					
	7.30 Uhr - 14.30 Uhr	/.	266,00 €	6				
4. AWO Kleine Flintsteine								
Altersgemischte Gruppe	7.30 Uhr - 14.00 Uhr	168,00 €	247,00 €	7	5	10		5

angelika.ohrt@awo-sh.de
kita-flintbek@awo-sh.de

Stand: 30.09.2021

Bezeichnung der Einrichtung	Betriebszeiten	Elternbeitrag mtl.		Tats. Anzahl betr. Kin-der	geneh-migte Plätze
		* ü3*	*u3*	ü3	ü3
5. Kita. Kleine Füße					
Altersgemischte Gruppe	7.30 Uhr - 14.30 Uhr	198,10 €	203,00 €	13	10

kleine-fuesse@online.de

Geburtenzahlen Amt Flintbek (Kinder 0 bis 7 Jahre)						
Stand: 09/2022	Amtsgemeinden					
<u>Geburtszeitraum</u>	<u>Flintbek</u>	<u>Schönhorst</u>	<u>Techelsdorf</u>	<u>Böhlhusen</u>	<u>Summe</u>	
01.07.2022 - 30.09.2022	15	0	0	1	16	
01.01.2022 - 30.06.2022	34	2	1	1	38	
01.07.2021 - 31.12.2021	43	1	1	1	46	
01.01.2021 - 30.06.2021	25	1	1	1	28	
01.07.2020 - 31.12.2020	41	2	0	2	45	
01.01.2020 - 30.06.2020	35	1	0	3	39	
01.07.2019 - 31.12.2019	30	2	2	1	35	
01.01.2019 - 30.06.2019	33	2	0	3	38	
01.07.2018 - 31.12.2018	40	1	0	1	42	
01.01.2018 - 30.06.2018	41	0	0	1	42	
01.07.2017 - 31.12.2017	30	1	1	0	32	
01.01.2017 - 30.06.2017	27	1	1	1	30	
01.07.2016 - 31.12.2016	26	1	0	4	31	
01.01.2016 - 30.06.2016	40	1	0	2	43	
01.07.2015 - 31.12.2015	31	0	0	1	32	
01.01.2015 - 30.06.2015	34	1	0	1	36	
Kinder gesamt:	525	17	7	24	573	

G: Berichtswesen an die Gemeinde Flintbek
Gemeinschaftsschule / Betreute Grundschule

	Stand per 30.03.2022 Anzahl der Klassen	Stand per 30.03.2022 Anzahl der Schüler	Stand per 30.09.2022 Anzahl der Klassen	Stand per 30.09.2022 Anzahl der Schüler
Grundschule				
1.Grundschuljahr (1.Kl.)	3	74	4	74
2.Grundschuljahr (2.Kl.)	3	76	3	78
3.Grundschuljahr (3.Kl.)	3	63	3	76
4.Grundschuljahr (4.Kl.)	3	80	3	68
Gesamt	12	293	13	296
Gemeinschaftsschule				
1.Gemeinschaftsschule (5.Kl.)	3	61	2	43
2.Gemeinschaftsschule (6.Kl.)	2	50	3	67
3.Gemeinschaftsschule (7.Kl.)	3	70	3	60
4.Gemeinschaftsschule (8.Kl.)	2	49	3	69
5.Gemeinschaftsschule (9.Kl.)	3	75	2	61
6.Gemeinschaftsschule (10.Kl.)	2	42	2	45
Gesamt	15	347	15	345

Erläuterungen: * Jahrgangsübergreifend 8., 9., 10. Klasse (Flex-Klasse)				
Flex 8/9/10	1	20	1	16
Gesamt alle Summen	28	660	29	657

20.09.2022

Berichtswesen - Betreute Grundschule

Betreute Grundschule Flintbek	Anzahl der betreuten Grundschüler
Stand per 30.09.2022	143

Erläuterungen ./I. Informationen:

--

Die Belegung der einzelnen Wochentage und Betreuungsstunden sieht Ende September 2022 folgendermaßen aus:

Wochentag	BETREUUNGSZEITEN					
	7.00 Uhr bis 8.00 Uhr	12.00 Uhr bis 13.00 Uhr	13.00 Uhr bis 14.00 Uhr	14.00 Uhr bis 15.00 Uhr	15.00 Uhr bis 16.00 Uhr	
Montag	9	97	101	50	6	
Dienstag	10	93	95	55	8	
Mittwoch	9	96	95	50	8	
Donnerstag	8	93	93	54	7	
Freitag	8	84	79	40	4	

Zzgl. zurzeit 14 Sonderfälle

H. Entwicklung von Bau- und Beschaffungsvorhaben

Siehe Anlagen 1 bis 4.

I. Allgemeiner Verwaltungs- und Personalbericht

Siehe Anlage 5.

Flintbek, 02.11.2022

A handwritten signature in blue ink, appearing to read 'Olaf Plambeck', is written over the printed name and title.

Olaf Plambeck
Bürgermeister

Anlage 1

Bauvorhaben: Klärwerk- Schmutzwasser			Stand: 14.04.2022	
Bezeichnung des Vorhabens: Anbau von Sozialräumen, Klärwerksgebäude EMSR- Technik				
1. Haushaltsstelle(n):		1.53801.0901000-5013		
3. Bisher geleistete Ausgaben:		2020= 3.070,20 € 2021= 767.675,35 € 2022= 528.196,07 € Gesamt: 1.298.941,62 €		
4. Bisher nicht verausgabt:		23.058,38 €		
5. Bisher erteilte Aufträge:		1.102.556,99 €		
6. Stand des Bauvorhabens:		Die Arbeiten werden derzeit weiter durchgeführt		
Planungsauftrag:		Architekten Bischof & Partner, Flintbek und Hansen & Klümpen(TGA), NMS		
Vergabeverfahren:		VOB		
Voraussichtliche Fertigstellung:		2022/ 2023		
Abnahme		<input type="checkbox"/> Nicht erforderlich <input checked="" type="checkbox"/> Ja <input type="checkbox"/> Nein <input checked="" type="checkbox"/> Voraussichtlich am: 2022/2023		
Schlussrechnung der Gesamtmaßnahme:		<input checked="" type="checkbox"/> Ja <input type="checkbox"/> Nein <input checked="" type="checkbox"/> in 2022/2023		
Finanzierungsmittel voraussichtlich ausreichend?		<input checked="" type="checkbox"/> Ja <input type="checkbox"/> Nein (s. Erläuterung)		
7. Erläuterungen:				
Die Arbeiten werden derzeit durchgeführt.				

Anlage 2

Bauvorhaben: Bürger- und Sportzentrum			Stand: 12.10.2022
Bezeichnung des Vorhabens:		Neubau des Bürger und Sportzentrums	
1. Haushaltsstelle(n):	1.57301.0901000-573014		
<div style="display: flex; justify-content: space-between;"> <div style="width: 60%;"> 3. Bisher geleistete Ausgaben: </div> <div style="width: 40%; text-align: right;"> 2.848.865,25 € </div> </div>			
<div style="display: flex; justify-content: space-between;"> <div style="width: 60%;"> 4. Bisher nicht verausgabt: </div> <div style="width: 40%; text-align: right;"> 1.557.634,75 € </div> </div>			
<div style="display: flex; justify-content: space-between;"> <div style="width: 60%;"> 5. Bisher erteilte Aufträge: </div> <div style="width: 40%; text-align: right;"> rd. 3.200.000,00 € </div> </div>			
6. Stand des Bauvorhabens:		Bauarbeiten werden derzeit durchgeführt	
Planungsauftrag:		Mumm Architekten und Ingenieure, Kiel	
Vergabeverfahren:		VOB	
Voraussichtliche Fertigstellung:		2022	
Abnahme		<input type="checkbox"/> Nicht erforderlich <input checked="" type="checkbox"/> Ja <input type="checkbox"/> Nein <input checked="" type="checkbox"/> Voraussichtlich am: 2022	
Schlussrechnung der Gesamtmaßnahme:		<input checked="" type="checkbox"/> Ja <input type="checkbox"/> Nein <input checked="" type="checkbox"/> voraussichtlich in 2022	
Finanzierungsmittel voraussichtlich ausreichend?		<input checked="" type="checkbox"/> Ja <input type="checkbox"/> Nein (s. Erläuterung)	
7. Erläuterungen:			
Die Durchführung der Arbeiten werden derzeit unter den vorherrschenden Bedingungen einiger Lieferengpässe und daraus resultierender Baudurchführungsverschiebungen, sowie der teilweisen Materialpreiserhöhungen durchgeführt. Auf Grund der Umsatzsteuerberechnung wird die tatsächliche Abrechnung im Rahmen des Jahresabschlusses verbucht.			

Anlage 3

Bauvorhaben: Feuerwehr Großflintbek		Stand: 12.10.2022	
Bezeichnung des Vorhabens: Erweiterung der Fahrzeughalle um 5 Stellplätze incl. Waschhalle			
1. Haushaltsstelle(n): 1.12601.0901000-102		3. Bisher geleistete Ausgaben:	
		2019=	329.561,53 €
		2020=	1.584.424,84 €
		2021=	137.300,34 €
		2022=	0,00 €
		Gesamt:	2.051.286,71 €
		4. Bisher nicht verausgabt: gem. HÜL (Stand 14.04.2022) als HH- Rest	
		319.143,54 €	
2. Haushaltsrechtliche Mittelbereitstellung:		5. Bisher erteilte Aufträge:	
a) durch:	Summen der Bereitstellung: s. auch Anlage	6. Stand des Bauvorhabens:	
	HH-Ansatz: 1.952.000,00 €	Beginn der Planung 2018	
b) durch: GV	Nachträge: Weiterer Nachtrag 370.000,00 €	Planungsauftrag: Architekten JF- Arch. Johannsen Fuchs und Dycker, Husum	
c) durch:	HH-Reste aus Vorjahren:	Vergabeverfahren: VOB	
	Zwischen- summe:	Voraussichtliche Fertigstellung: 2022	
d) durch: <input type="checkbox"/> GV <input type="checkbox"/> Bgm.	Überplan- mäßig:	Abnahme <input type="checkbox"/> Nicht erforderlich <input checked="" type="checkbox"/> Ja <input type="checkbox"/> Nein <input checked="" type="checkbox"/> 2021	
e) durch: <input type="checkbox"/> GV <input type="checkbox"/> Bgm.	Außerplan- mäßig:	<input checked="" type="checkbox"/> Ja <input type="checkbox"/> Nein <input checked="" type="checkbox"/> in 2022	
	insgesamt: 2.322.000,00 €	<input checked="" type="checkbox"/> Ja <input type="checkbox"/> Nein (s. Erläuterung)	
		Finanzierungsmittel voraus- sichtlich ausreichend?	

Anlage 4

Bauvorhaben: Schmutzwasser			Stand: 14.04.2022	
Bezeichnung des Vorhabens:			Erneuerung Hauptpumpwerk 1	
1. Haushaltsstelle(n):			1.53801.0901000-5019	
3. Bisher geleistete Ausgaben:			482.261,63 €	
4. Bisher nicht verausgabt:			172.738,37 €	
5. Bisher erteilte Aufträge:				
6. Stand des Bauvorhabens:			Durchführung der Arbeiten	
Planungsauftrag:			Ingenieurbüro Petersen & Partner, Kiel, und Hansen & Klümpen(TGA), NMS	
Vergabeverfahren:			VOB	
Voraussichtliche Fertigstellung:			2022	
Abnahme			<input type="checkbox"/> Nicht erforderlich <input checked="" type="checkbox"/> Ja <input type="checkbox"/> Nein <input checked="" type="checkbox"/> Voraussichtlich am: 2022	
Schlussrechnung der Gesamtmaßnahme:			<input checked="" type="checkbox"/> Ja <input type="checkbox"/> Nein <input checked="" type="checkbox"/> in 2022	
Finanzierungsmittel voraussichtlich ausreichend?			<input checked="" type="checkbox"/> Ja <input type="checkbox"/> Nein (s. Erläuterung)	
7. Erläuterungen:				
Die Bauarbeiten werden derzeit durchgeführt.				



Sonderbericht Personalbericht Stand 30.09.2022

Im Bereich der Schulsozialarbeit wurden 2 neue Mitarbeiterinnen eingestellt.

Im Bereich des Bauhofes wurden ebenfalls 2 Stellen neu besetzt.

Erstmalig wurden zum 01.08.2022 Auszubildende im Bereich des Abwasserzweckverbandes und der Kita „Ich und Du“ eingestellt.

Die Leitungskräfte zeigen sich mit der jeweiligen Auszubildenden sehr zufrieden. Aus dem bestehenden Stellenplan wurde für den technischen Bereich des Bauamtes ein zusätzlicher Mitarbeiter eingestellt. Hier geht es insbesondere darum, den Sanierungsstau in den gemeindeeigenen Gebäuden zu beheben.

Die bisherige Sachbearbeiterin in der Personalabteilung hat eine neue berufliche Herausforderung gesucht und die Gemeinde Flintbek zum 01.09.2022 verlassen. Die Stelle wurde intern neu besetzt.

Ebenfalls verlassen hat uns der bisherige Mitarbeiter des Einwohnermeldeamtes. Auch diese Stelle wurde intern neu besetzt.

Für den sozialen Bereich wurde zum 01.11.2022 eine neue Mitarbeiterin eingestellt.

Es wird ausdrücklich betont, dass sämtliche Stellenveränderungen sich im Rahmen des aktuellen Stellenplanes bewegen und keine zusätzlichen Stellen geschaffen wurden.

Im Rahmen der Aufbauorganisation hat es ebenfalls Veränderungen gegeben. Das Bauamt und das technische Bauamt wurden nunmehr zu einem Amt zusammengeführt. Des Weiteren wurde das Amt für zentrale Dienste und Finanzen in zwei Ämter aufgeteilt. Das Amt für Finanzen arbeitet nunmehr eigenständig. Diese organisatorischen Maßnahmen sind bereits Teil der Organisationsuntersuchung.



Sonderbericht zum Berichtswesen - Anlage Nr.6

Bericht der Gemeindebücherei Flintbek

Seit April besteht in öffentlichen Gebäuden keine allgemeine Maskenpflicht mehr. So fiel auch die letzte Beschränkung.

Kindergartengruppen und Schulklassen kommen wieder regelmäßig in die Bücherei. Das Bilderbuchkino findet noch nicht in der gewohnten Regelmäßigkeit aber schon wieder häufiger statt.

Der FerienLeseClub hatte schon fast wieder Vor-Corona-Niveau. 63 Teilnehmer*innen lasen 334 Bücher. Für den FLC gab es wie immer vorher eine Werbekampagne in der Schule am Eiderwald. In den 4., 5. und 6. Klassen wurden die Schülerinnen und Schüler persönlich eingeladen.

Für die 7. Klassen war ein Podcast-Projekt zum FLC geplant. Dafür gab es einen vorbereitenden Besuch einer 7. Klasse der Schule am Eiderwald, die an 3 Stationen in der Bücherei auf die Erstellung eines eigenen Podcasts vorbereitet wurden. Dabei unterstützten Simon Voss (Station Technik) und Dr. Michael Sellhoff (Station Text) die Büchereileiterin (Station Buchauswahl).

Leider wurde das Projekt während des FLC nur schleppend angenommen. Sehr viel mehr Interesse äußerten die Schülerinnen und Schüler, die in diesem Jahr erstmalig den digitalen Clubraum als Ergänzung zum gewohnten Verfahren nutzen konnten. Dort entstanden kleine Buchbesprechungen als Audio-Dateien. So werden wir die Zielgruppe für das Podcastprojekt im nächsten Jahr eher bei den jüngeren Schülerinnen und Schülern sehen.

Die Abschlussparty des FLC fand wie immer in der 2. Schulwoche statt. 38 der Schülerinnen und Schüler kamen und konnten die Angebote des neuen „mobil.digital“-Teams nutzen. (<https://mobil-digital.de/>) An mehreren Stationen gab es Robotic-Angebote zum Ausprobieren. Durch die professionelle Betreuung hatten die Teilnehmer*innen schnelle Erfolge und viel Spaß. Im Anschluss gab es Pizza und die feierliche Verleihung der Teilnahme-Zertifikate durch den Bürgermeister.

Die Kollegin Heike Rose wurde in den Ruhestand verabschiedet. Die Stelle konnte im selben Umfang wiederbesetzt werden. Katrin Pieczonka verstärkt zukünftig das Team.

Büchereileitungssitzungen der Büchereizentrale finden seit diesem Jahr nicht mehr halbjährlich sondern vierteljährlich statt. Dafür aber nur noch ein Mal jährlich in Präsenz, die anderen Sitzungen als Videokonferenzen. Das ist äußerst entspannend und sorgt dafür, dass Informationen schneller fließen und die Tagesordnung nicht mehr völlig überladen ist.

Zum zweiten Mal gab es ein landesweites Thema für den Themenraum. Die Büchereizentrale entschied sich in Absprache mit den teilnehmenden Bibliotheken für „Klima- und Meeresschutz“. Als Zeitraum wurde 19.9.-30.10.2022 festgelegt. Die Büchereizentrale unterstützt mit der Erstellung von digitalen Inhalten und der Bereitstellung von analogen Medien zur Ausleihe. Zur Eröffnung des Themenraums wurde die eigens dafür gestaltete Homepage freigeschaltet: www.themenraum-sh.de. Dort sind die digitalen Inhalte der landesweiten Themenräume zu finden und außerdem ein Veranstaltungskalender. Veranstaltungen sind ein wichtiger Baustein im Konzept des Themenraums. In Flintbek sind 2 Vorträge mit Hanna Böhnert (Umwelttechnikerin der Gemeinde), ein weiterer Vortrag mit Dr. Mark Lenz vom Geomar zum Thema Ozeanvermüllung, ein Workshop zum Thema Nachhaltigkeit und ein letzter Vortrag mit Frau Prof. Schneider von der Fakultät für Geowissenschaften der CAU zum Thema „Der globale Klimawandel – wo stehen wir?“ geplant. Es ist gelungen, ein vielfältiges Programm mit kompetenten Menschen zu realisieren.

Für zukünftige Themenräume ist eine Kooperation mit Archiv und dem Freundeskreis Flüchtlinge zum Thema „Fluchtgeschichten – damals und heute“ angedacht. Für das Thema „Fake News“ hat sich das Redaktionsteam des Gemeindeboten als Unterstützung angeboten. Ein weiterer Themenraum könnte „Offene Gesellschaft“ mit dem Hintergrund Demokratie und Partizipation sein. Ein möglicher Kooperationspartner dafür könnte die Bundeszentrale für Politische Bildung sein. An Themen mangelt es nicht. Die Vorbereitung und Durchführung ist allerdings immer recht zeitintensiv. Allerdings locken besonders die Veranstaltungen immer auch Menschen in die Bücherei, die (noch) nicht zu den Nutzer*innen gehören.

Der zweite Antrag für den MakerSpace war erfolgreich! Bis zum 31.12.2022 können die beantragten Geräte angeschafft werden. Das Konzept des Makerspace finden Sie im Anhang. Für 3 Projekte gibt es in den Herbstferien

einen Workshop mit Schülerinnen und Schülern. Beebots, Dash und Dot sind kleine Roboter, der Vinyl-Cutter eine programmierbare Schneidemaschine. Die Schülerinnen und Schüler hatten sich bei der Abschlussparty des FerienLeseClub für eine Teilnahme beworben. Mit der Durchführung wurde eine Medienpädagogin beauftragt.

Die Mittel für diesen Workshop hat der Bücher-Flohmarkt während des Dorffestes eingebracht. An dieser Stelle soll erwähnt sein, dass dies dem großen Engagement der ehrenamtlichen Helferinnen und Helfer zu verdanken ist.

Auf der Sitzung des BJKS im September gab es eine Präsentation der Bücherei-Projekte 2021/2022 und einen vorsichtigen Blick in die Zukunft. Die anstehende Zertifizierung kann evtl. in 2023 in einer „Light-Version“ ausgetestet werden. Die Zertifizierungskriterien bestehen aus 45 Fragen zu 4 Themenbereichen:

- Management (Konzepte, Strategien, Dokumentation)
(Bedeutet viel Schreibtischarbeit, die während der Öffnungszeiten nicht möglich ist.)
- Raum und Ausstattung (Barrierefreiheit, Erreichbarkeit, Öffnungszeiten)
(Wir haben nicht einmal einen Wickeltisch! Dafür die steile Wendeltreppe... Statt der im Raumkonzept geforderten 600 m2 haben wir 250 m2)
- Bibliothekspädagogik (Leseförderung, Veranstaltungen, Kooperationen)
(Ohne Veranstaltungsraum ist jede Veranstaltung aufwändig in der Vorbereitung, weil z. B. Regale verschoben, Stühle aufgebaut oder digitale Geräte installiert werden müssen. Während der Öffnungszeiten sind Veranstaltungen nicht möglich, da alle Räume mit Medienbestand gefüllt sind, und dieser zugänglich sein muss.)
- Zukunftsorientierung (Fortbildungen, Beteiligung an Veränderungen)
(Wir haben viel Lust und gute Ideen – es mangelt an Zeit und Platz.)

Für die Zulassung zum Zertifizierungsprozess muss ein Bibliothekskonzept vorgelegt werden. Dieses Dokument wird gerade erstellt.

Während des Deutschen Bibliothekstages in Leipzig gab es eine Session der Landesfachstellen mit „Best Practice“ Beispielen aus mehreren Bundesländern. Für Schleswig-Holstein durfte die Leitung der Gemeindebücherei Flintbek einen Vortrag zur Erstellung der Digital-analogen Strategie halten. Dazu gab es zahlreiche positive Rückmeldungen. Außerdem war der Besuch des Bibliothekstages eine große Informations- und Inspirationsquelle.

Nach wie vor haben wir regen Zulauf aus dem Neubaugebiet. Besonders Familien, die nach Flintbek ziehen, sind von dem Angebot vor Ort sehr angetan. Aber auch „Rückkehrer“ haben die Bücherei schon besucht und die Entwicklung positiv bewertet. Nächste Baugebiete werden die Kapazitäten der Bücherei herausfordern. Mit steigenden Nutzungszahlen muss der entsprechende Platzbedarf gesehen werden.

Anhang:

Leipzig April 2022



Makerspace Kozept für den Förderantrag:

Beschreibung der Inhalte, Ziele und erwarteten Wirkung sowie Dokumentationsform

Makerspaces sind offene Räume, in denen Menschen kreativ an physischen Objekten arbeiten. Es sind Räume für neue Ideen und Do-it-yourself-Projekte. Der Makerspace ist quasi der Hobbykeller des digitalen Zeitalters. Die Werkzeuge sind nicht mehr Säge und Holz oder Schere und Stoff, sondern Laser-Cutter und 3-D-Drucker. Die neuen Räume dienen vor allem auch der Vernetzung. Man tüftelt nicht mehr allein im Verborgenen vor sich hin, sondern experimentiert gemeinschaftlich im öffentlichen Raum mit neuen Techniken, tauscht Erfahrungen aus und findet Mitstreiter*innen.

Auf dem Weg zum 3. Ort möchte die Gemeindebücherei Flintbek zunehmend vernetzend wirken. Der Makerspace soll von jungen Menschen betreut werden, die ihre Kenntnisse und Fähigkeiten auch älteren Menschen zur Verfügung stellen und so digitale Teilhabe ermöglichen. Gute Erfahrungen haben wir vor 3 Jahren gesammelt, als wir mit einem FSJ-ler Schnupper-Kurse mit der VR-Brille angeboten haben. Diese konnten wir damals beim Offenen Kanal Kiel entleihen. Diese Kurse wurden sehr gut angenommen und gerade ältere Menschen und Menschen mit Einschränkungen fanden die kleine Gruppengröße und die behütete Umgebung sehr angenehm.

Durch unsere neue Bibliothek der Dinge gewinnen wir gerade eine neue Nutzergruppe. Viele Menschen wollen gar nicht mehr alles besitzen. Im Rahmen der Nachhaltigkeit ist das Teilen von Ressourcen immer beliebter.

Mit einem attraktiven Angebot im Makerspace streben wir eine Einbindung verschiedener Zielgruppen an.

Unsere Veranstaltungen werden in unserer Statistik dokumentiert. Die Schaffung eines Makerspace ist in unserer Digital-analogen Strategie ein wichtiger Meilenstein.



Schule am Eiderwald Flintbek, Brückenstr. 24, 24220 Flintbek

Jahresbericht der Schulsozialarbeit an der Schule am Eiderwald im Jahr 2022

Allgemein gesprochen versteht sich die Schulsozialarbeit als ein professionelles sozialpädagogisches Angebot, welches durch die ganzheitliche Sichtweise von SchülerInnen, die systemische Herangehensweise an Problemlagen und den Grundsätzen der Freiwilligkeit, Vertraulichkeit und Parteilichkeit eine andere pädagogische Qualität in die Schule mit einfließen lässt. Wir agieren in unserer Tätigkeit sowohl als Ansprechpartner für SchülerInnen als auch deren Eltern und Lehrkräfte.

Das Team der Schule am Eiderwald besteht aus drei MitarbeiterInnen. Diese sind Olaf Köppen, der bereits seit mehreren Jahren an der Schule tätig ist, Sarah Winkler, die im Mai 2022 zum Team dazu gestoßen ist und Ann-Christin Calvert, die seit dem 01.10.2022 das Team vervollständigt. Das neue Team hat sich bereits gut zusammengefunden und es herrscht ein positives Arbeitsklima. Nichtsdestotrotz sind wir in einem Findungsprozess, der uns noch länger begleiten wird, damit wir als Team noch stärker zusammenwachsen.

Im vergangenen Jahr lag der Schwerpunkt in der Einzelberatung von SchülerInnen. Die Themen sind hierbei vielfältig und orientieren sich an dem schulischen und privaten Alltag: Immer wiederkehrend sind beispielsweise Herausforderungen im Elternhaus, die eigene Entwicklung und damit einhergehende Problematiken. Daraus ergeben sich oftmals Elterngespräche, die von uns ebenfalls geführt oder begleitet werden.

Neben der Einzelberatung finden auch regelmäßige Gruppengespräche statt. Dabei suchen uns sowohl SchülerInnen als auch Lehrkräfte aktiv auf. Je nach inhaltlichen Themen ist die Teilnehmeranzahl und das Setting variabel. Besonders die Gruppenangebote, die ganze Klassen betreffen, wirken präventiv oder unterstützen auch bei aktuellen Konfliktsituationen.

Inhaltlich geht es hierbei vorrangig um Themen wie physische und psychische Gewalt, Ausgrenzung, Drogen und Waffengewalt.

Auch im Rahmen von Vertretungsstunden, erfolgen sozialpädagogische Gruppenangebote.

Auf Wunsch der Lehrer besteht auch die Möglichkeit, am Unterricht regelmäßig teilzunehmen, um die Klasse zu beobachten und gegebenenfalls proaktiv tätig zu werden oder bei konkreten Schwierigkeiten zu intervenieren.

Außerdem wirken wir auch in schulischen Gremien mit, indem wir an Klassen- und Schulkonferenzen beratend teilnehmen.



Schule am Eiderwald Flintbek

Grund- und Gemeinschaftsschule

Brückenstraße 24, 24220 Flintbek

Tel. 04347 905 -221, -211

Fax. 04347 905 -220

Schule-am-Eiderwald.Flintbek@Schule.LandSH.de

<http://www.schule-am-eiderwald.de>

Schule am Eiderwald Flintbek, Brückenstr. 24, 24220 Flintbek

Schulsozialarbeit findet nicht nur in der Schule statt, sondern nimmt auch eine Vermittlungs- und Scharnierfunktion zwischen Schule und Gemeinwesen wahr und sichert die Verbindung sozialräumlicher Angebote mit der Schule. Darunter fallen Netzwerkarbeit, Unterstützung bei der Betreuung in den Ferien in den Räumlichkeiten der „Pfütze“ und der fachliche Austausch in der Fallberatung im Förderzentrum Nortorf.

Eine besondere Herausforderung der letzten Zeit stellte die Situation mit den ukrainischen Flüchtlingen dar. Die Schule hat im Laufe des Jahres Kinder und Jugendliche aufgenommen. Im schulischen Alltag zeichneten sich Problematiken wie zum Beispiel die Sprachbarriere, Trauma und damit einhergehende Verhaltensauffälligkeiten ab.

Es erfolgten Gespräche mit den Eltern, woraus eine Verbesserung bereits resultierte. Dennoch wird diese Problematik weiterhin ein großer Bestandteil unseres Arbeitsfeldes sein.

Auch die Situation durch Corona und deren Folgen sind noch immer präsent. Die Schüler zeigen sowohl in schulischen, aber auch in sozial-emotionalen Bereichen Defizite. Daraus ergibt sich zusätzlicher Handlungsbedarf von Seiten der Schulsozialarbeit.

Das letzte Jahr an der Schule war durch viele Veränderungen ereignisreich, die wir unserer Meinung nach gut bewältigt haben. Voller Elan freuen wir uns auf das kommende Jahr.

Flintbek, 27. Oktober 2022

Olaf Köppen, Ann-Christin Calvert, Sarah Winkler

In der OGS sind zur Zeit 18 Mitarbeiter:innen, davon 12 Honorarkräfte und 2 FSJler:innen aktiv beschäftigt.

Schulmäuse:

Insgesamt sind 143 Schüler zum offenen Ganzttag angemeldet. Davon nutzen aktuell durchschnittlich 110 Kinder tägl. das Angebot der verbindlichen Betreuung.

Die Schüler der 1. Klassen (47 Kinder) werden in den Räumen der Flintbeker Schulmäuse im Fachklassentrakt der Schule am Eiderwald von insgesamt 8 Mitarbeitern in Schichten betreut.

Die Betreuung findet täglich zwischen 12:00 und 16:00 Uhr statt.

Zusätzlich ist ein Frühdienst zwischen 07:00 und 08:00 Uhr eingerichtet.

Haus der Jugend „Pfütze“:

Die Kinder der 2., 3. & 4. Klassen werden im Haus der Jugend „Pfütze“ von 5 Mitarbeitern betreut. Zur nachmittäglichen Betreuung in der Pfütze sind 89 Kinder angemeldet, von denen tägl. Ø 60 Schüler aktiv teilnehmen.

Hier bieten wir Brettspiele, Bastelaufgaben, freies Spielen im Außengelände und auf dem Sportplatz, sowie kreatives Arbeiten in der Werkstatt (Werkstatt AG) an. Des Weiteren stehen versch. Tisch-Kicker, eine Tischtennisplatte, mehrere Go-Karts und ein Tretroller zur Nutzung bereit.

Die Betreuung findet täglich zwischen 12:00 und 16:00 Uhr statt.

Mensa im Schulgebäude:

Zwei Küchenkräfte arbeiten an den zwei Ausgabestellen und versorgen täglich Ø 80 Kinder mit überwiegend biologisch erzeugten Mahlzeiten, welche von einem regionalen Caterer angeliefert werden.

Mensa im Haus der Jugend („Pfütze“):

Die Inbetriebnahme ist für den 01.11.2022 vorgesehen.

Bericht zur OGS – Schuljahr 2022/23 - 02

Hausaufgabenbetreuung:

Die Hausaufgabenbetreuung der 1. und 2. Klassen findet in den Räumen 12 des grundschulseitigen Pavillons an 5 Tagen der Woche statt.

Es werden aktuell insgesamt 30 angemeldete Kinder von einer Honorarkraft begleitet.

Für die 3. & 4. Klassen halten wir einen Raum in der Pfütze für derzeit 16 angemeldete Schüler mit ebenfalls einer Honorarkraft bereit.

Die Kinder der 5. Und 6. Klassen finden im Schulgebäude, im Raum V2 Unterstützung bei ihren Hausaufgaben und Projekten.

Die zurzeit angemeldeten 9 Schüler werden von einer FSJ-Kraft dabei begleitet.

Kurse:

Aktuell bieten wir einen Nähkurs, eine Fußball- und Werkstatt-AG, einen Lesekreis, eine Klima-AG, so wie das gern genutzte Angebot „Natur erleben“ an. Auch die Schach AG findet großes Interesse. Zur Zeit der Berichtsvorlage liegen uns insgesamt 68 Anmeldungen für unsere verschiedenen Angebote vor.

Weiteres:

In diesem Herbst soll ein „Tag des Offenen Ganztags“ stattfinden, an dem alle Angebote und Kursleiter sämtlichen Schülern bis einschließlich Klassenstufe 6 vorgestellt werden sollen. Die Präsentation findet im Haus der Jugend statt.

Sven Schütze (Leitung OGS)

am _____
Datum

Jahresbericht Jugendarbeit in der Gemeinde Flintbek 2022

(April bis Oktober 2022)

I. Was ist offene Kinder- und Jugendarbeit?

Die Angebote der Offenen Kinder- und Jugendarbeit richten sich an alle Kinder und Jugendlichen. Sie sollen an den Interessen der jungen Menschen anknüpfen und von ihnen mitbestimmt werden, sie zur Selbstbestimmung befähigen, zur Mitverantwortung und sozialem Engagement anregen.

Neben der Begegnung mit Gleichaltrigen, der Freizeitgestaltung und der Anregung zu ehrenamtlicher Mitarbeit gehören Beratung und Hilfe zur Lebensbewältigung, persönlichkeitsbildende und sozialkompetenzfördernde Projekte und Maßnahmen in die Angebotspalette. Doch längst gehören zur Offenen Kinder- und Jugendarbeit nicht nur stationäre Einrichtungen, sondern auch mobile und aufsuchende Angebote. Ein neueres Aufgabenfeld ist die Kooperation mit Schule.

Quelle: https://www.schleswig-holstein.de/DE/Fachinhalte/K/kinderJugendhilfe/Jugendarbeitsozialarbeit_OffeneKinderJugendarbeit.html

II. Leitprinzipien der Jugendarbeit

• Jugendarbeit für alle Kinder und Jugendlichen

Es entfällt die Differenzierung zwischen jungen Menschen mit besonderen Belastungen Benachteiligungen, die in die Zuständigkeit der Jugendarbeit fallen, und jungen Menschen, die vermeintlich außerhalb dieser Zuständigkeit liegen.

• Jugendarbeit orientiert sich an die Anliegen der Zielgruppe

Jugendarbeit orientiert sich an den Wünschen, Bedürfnissen und Problemen aller Kinder und Jugendlichen in der Gemeinde Flintbek und nicht ausschließlich an den Problemen, die sie ihrer Umwelt machen.

• Jugendarbeit als Vermittler

Jugendarbeit bedeutet in einer Querschnittsfunktion tätig zu sein: als Dolmetscher „zwischen der Erwachsenenengesellschaft und der Jugendkultur durch Mediation bei Konflikten, die Thematisierung jugendlicher Problem in der Region, die Schaffung einer Lobby für die Interessen von Kindern und Jugendlichen und die Beteiligung der Jugendlichen am Gemeindeleben“ (Deinet, 2000, S. 18).

- **Netzwerk Jugendarbeit**

Durch verschiedene Kooperationsformen zwischen den Trägern der Jugendarbeit und Fachinstitutionen wird die Vergrößerung der einzelnen Handlungsspielräume angestrebt. Durch das angestrebte Netzwerk Jugendarbeit werden Methoden und daraus folgende Handlungskonzepte vielfältiger und passen sich besser an die unterschiedlichen Jugendkulturen an.

III. Einrichtungen für die offene Jugendarbeit und deren Anforderungen

Die Unterschiedlichkeit der Jugendlichen, die Vielfältigkeit ihrer Interessen und die Vielschichtigkeit der Problemlagen und die mangelnde Mobilität erfordern eine Differenzierung der pädagogischen Angebote und Maßnahmen. Die Jugendarbeit muss lebensweltorientiert am Jugendlichen gestaltet werden. Dies erfordert als Konsequenz eine dezentrale wohnortnahe Jugendarbeit.

In einem Jugendzentrum können sich Jugendliche zwanglos in einer großen Gruppe treffen. Gerade das offene und niedrigschwellige Angebot erreicht auch junge Menschen, die sich nicht in eine feste Struktur wie z.B. in einen Verein einfügen möchten oder können. Zudem ist das Jugendraumangebot kostenneutral.

Das Vorhandensein eines Jugendraums ist die Voraussetzung für den Einstieg in die effektive Jugendarbeit. Ein Jugendraum ist Anlauf- und Treffpunkt, der einer Gruppe von jungen Menschen die Möglichkeit bietet, sich auszutauschen oder Freizeitaktivitäten zu planen. Durch die intensivere Kontaktaufnahme zu den Jugendlichen, kann ein spezifisches auf ihre Bedürfnisse entwickeltes Projektangebot erst entwickelt und durchgeführt werden. Ein Jugendraum in der Wohnortgemeinde erleichtert es Eltern einerseits, ihren Kindern den Besuch in der Einrichtung zu erlauben, aber andererseits auch um Rücksprache bei dem Jugendraumbetreuer bei auftretenden Problemen zu halten.

Es ist pädagogisch sinnvoll, den Jugendraum mehr als einen Tag zu öffnen. So kann der Jugendpfleger eine kontinuierliche und verlässliche Beziehungsarbeit zum Jugendlichen und umgekehrt aufbauen. Es fördert die Atmosphäre, in der nicht nur kontrolliert und reglementiert wird, sondern indem es Raum für Beratung, Besprechungen und Freizeitaktivitäten gibt. Bei Festlegung der Öffnungstage sind Überschneidungen mit den Angeboten anderer Institutionen und Vereine in der Gemeinde zu vermeiden.

IV. Aktuelle Situation der Jugendarbeit in der Gemeinde Flintbek

1. Ausgangslage

Es gibt in der Gemeinde das Jugendzentrum „Pfütze“. Ursprünglich konnte die offene Jugendarbeit das gesamte Gebäude nutzen, mit Ausnahme eines Teilbereichs, dem der Sportverein zur Nutzung überlassen ist und der über einen eigenen Eingang verfügt.

Aufgrund des Bedarfs an Räumen für die OGS werden die Räume in der Pfütze im Erdgeschoss für diese genutzt.

Zur Zeit wird das Gebäude umfassend modernisiert. Nach Abschluss dieser Arbeiten soll das Obergeschoss der offenen Kinder- und Jugendarbeit wieder zur Verfügung stehen.

2. Zustand

Wie oben unter dem Punkt „Anforderungen an die Einrichtung für Jugendarbeit“ beschrieben, ist das Vorhandensein eines Jugendraums Voraussetzung für eine effektive Jugendarbeit. Ein Jugendraum bzw. ein Jugendzentrum, welches den Bedürfnissen der Altersgruppe entspricht, können wir aufgrund der derzeitigen Umbaumaßnahmen zur Zeit nicht bieten.

Aus diesem Grund führen wir unsere Jugendarbeit momentan mit folgenden Tätigkeiten aus:

- Aufsuchende Jugendarbeit, d.h. Herr Köppen und Herr Freese suchen die Ihnen bekannte Treffpunkte der Kinder- und Jugendlichen selbst auf, um mit Ihnen in Kontakt zu treten:
 - Öffentliche Treffpunkte in der Gemeinde, wie z.B. Friedhof, Markant, Bushaltestellen, Unterstand an der „Pfütze“
 - Sportplätze („Gummi“) und Beachvolleyballfeld
 - „Sitzgelegenheiten“ in der Gemeinde, an denen sich die Jugendlichen gerne treffen, wie z.B. vor dem Kindergarten
- über die Schulsozialarbeit (Herr Köppen)
- über die Nachmittagsbetreuung in der OGS (Herr Freese)

Ergänzend bietet Herr Freese während der Umbaumaßnahmen Freitag in der Zeit von 18.00-24.00 Uhr den Jugendlichen die Möglichkeit an, sich in den Räumen der OGS zu treffen. Die Nachfrage der Jugendlichen an diesem Angebot nimmt kontinuierlich ab. Als Begründung geben die Jugendlichen an, dass die Räumlichkeiten der OGS kein Jugendzentrum ersetzen.

Darüber hinaus bieten wir weiterhin gemeindeweit in der Werkstatt die angeleitete Durchführung von Fahrradreparaturen an (Mittwoch von 16.00-18.00 Uhr). Dieses hat sich mittlerweile etabliert und wird regelmäßig von 3-6 Personen genutzt.

3. Ziel

Nach dem Abschluss der Umbaumaßnahmen des Gebäudes, in dem sich die Pfütze befindet, halten wir es für eine erfolgreiche Jugendarbeit bzw. der Umsetzung des Ihnen vorliegenden Konzeptes „Jugendarbeit in der Gemeinde Flintbek“ zwingend für erforderlich, dass der Jugendarbeit wieder Räume zur Verfügung stehen, die in einem feststehenden zeitlichen Rahmen ausschließlich von den Jugendlichen genutzt werden können.

Nach dem vorliegenden Umbaukonzept wäre es aus unserer Sicht wünschenswert das Gebäude wie folgt zu nutzen:

- Kellergeschoss: Werkstatt und Proberäume Band
- Erdgeschoss: Räume für die OGS
- Obergeschoss: Räume für das Jugendzentrum

Um eine effektive Auslastung des Gebäudes zu gewährleisten, sollte dieses Gebäude – wie bisher – auch der Nutzungen durch Vereine, Verbände, Gruppierungen und Privatleuten offenstehen. Hierfür bieten sich die Räume der OGS an, da diese mit Tischen und Stühlen ausgestattet sind und ab dem späten Nachmittag zur freien Verfügung stehen.

Hier möchten wir gerne darauf hinweisen, dass diese Möglichkeit auch bereits jetzt besteht und die Räume gebucht werden können. Informationen über den Belegungsplan und die jeweiligen Konditionen erhalten interessierte Bürger unter der Tel. Nr. 04347/905410 oder sie sprechen direkt vor Ort die Ansprechpartner an. Hier gehört auch die Nutzungsüberlassung der gemeindeeigenen Kanus inkl. Zubehör.

Das Angebot der Fahrradwerkstatt möchten wir bei entsprechendem Bedarf gerne weiter anbieten.

V. Aktuelle, besondere Herausforderungen der Jugendarbeit in der Gemeinde Flintbek

1. Corona-Pandemie

Die Kinder- und Jugendarbeit wurde von allen Arbeitsfeldern der Kinder- und Jugendhilfe vermutlich am härtesten von den Einschränkungen zur Bekämpfung der Pandemie getroffen. Während Kitas und Schulen wieder geöffnet wurden und vieles darangesetzt wurde, diese – anders als während des Lockdowns der ersten Ausbreitungswelle – auch weiterhin geöffnet zu halten, ist der Betrieb der Einrichtungen der Offenen Kinder- und Jugendarbeit vielerorts nach wie vor nur sehr eingeschränkt möglich. Die Aufforderung „Abstand zu halten“ hat auch die Offene Kinder- und Jugendarbeit in ihrem Kern getroffen und ihr sehr deutlich vor Augen geführt, wie wichtig das unmittelbare soziale Miteinander für die Jugendarbeit ist. Die Kinder und Jugendlichen brauchen einen eigenen Raum für persönliche Begegnungen aufgrund der vergangenen Erfahrungen mit dem Verlust von sozialen Kontakten um so mehr.

2. Flüchtlinge

Die Offene Kinder- und Jugendarbeit nach § 11 SGB VIII steht allen Kindern und Jugendlichen offen. Deshalb gehören auch Kinder, Jugendliche und junge Erwachsene mit Fluchterfahrung zu deren Adressat*innen. Durch die ansteigende Zahl der Geflüchteten, die nach Deutschland kommen, entsteht auch für die Offene Kinder- und Jugendarbeit als Teil der Kinder- und Jugendhilfe eine gesamtgesellschaftliche Aufgabe

Die momentane Flüchtlingswelle, insb. aus der Ukraine, stellt für die Jugendarbeit eine sehr große Herausforderung dar. Zum einen gibt es große Sprachbarrieren, die eine direkte Kommunikation mit den Kindern und Jugendlichen erschweren bzw. unmöglich machen. Das Zum anderen gibt es Kinder und Jugendliche mit Traumata, die eine intensive psychologische Unterstützung benötigen.

Wir versuchen auf niedrigschwelliger Ebene diese Kinder und Jugendlichen abzuholen und bieten gemeinsame Aktivitäten.

Auch durch die Öffnung der Pfütze als Jugendraum könnten die Geflüchteten bei Treffen und Veranstaltungen im Jugendzentrum weitere nachhaltige Bindungen zu anderen Jugendlichen außerhalb der Schule aufbauen.

VI. Fazit

Eine erfolgreiche, offene Jugendarbeit braucht gute Rahmenbedingungen. Uns ist bewusst, dass z.B. aus finanziellen Erwägungen oder Mangel an öffentlichen Räumen, vor Ort die Bedürfnisse möglichst vieler Alters- und Zielgruppen zu decken sind, so dass möglicherweise ein Bedarf nach multifunktional nutzbaren Räumen besteht. Dies hat für manche Einrichtungen der Offenen Kinder- und Jugendarbeit die Folge, dass diese von einem für Kinder und Jugendliche reservierten Ort zu einem Infrastrukturangebot auch für andere Zielgruppen werden. Ein solcher Begegnungsort für Generationen ist aus vielen Gründen zu begrüßen.

Wir bitten jedoch folgendes aus der Sicht der Jugendliche zu bedenken und zitieren aus Mairhofer, Peucker, Pluto und van Santen, Herausforderungen der Offenen Kinder- und Jugendarbeit, 2022 Beltz Juventa in der Verlagsgruppe Beltz, Weinheim Basel:

„Da die Zielgruppe der Offenen Kinder- und Jugendarbeit jedoch Kinder und Jugendliche sind und die Jugendarbeit der „einzige institutionell gesicherte [...] Ort [ist], an dem Kinder und Jugendliche eigenständig gestaltbare und auslotbare Erfahrungsräume nutzen können“, stellt sich die Herausforderung, wie die Einrichtungen bei einem für viele Nutzergruppen und Generationen geöffneten Raum ein Ort für Kinder und Jugendliche bleiben können. Eine Ausweitung der Nutzung hat beispielsweise Folgen für das Erscheinungsbild der Einrichtungen. Wenn sie nicht länger ausschließlich Orte für Jugendliche, sondern darüber hinaus z.B. für Familien oder Seniorinnen und Senioren sind, entsteht gleichermaßen die Erwartung, die Gestaltung der Räumlichkeiten daran anzupassen. Schließlich erwarten andere Nutzerinnen und Nutzer ebenfalls, dass ihren Wünschen und Bedürfnissen Rechnung getragen wird. Aber auch unter solchen Bedingungen müssen die Einrichtungen der Kinder- und Jugendperspektive verpflichtet bleiben, wenn sie sich (auch) als Einrichtungen der Offenen Kinder- und Jugendarbeit verstehen. Eine gleichzeitige Nutzung der (verschiedenen) Räume einer Einrichtung durch andere Nutzergruppen als die der jungen Menschen führt auch zu einem anderen pädagogischen Setting, weil das Agieren der Kinder und Jugendlichen unter Umständen unter Beobachtung anderer Altersgruppen stattfindet. Hierdurch wird die Qualität des Freiraums, die sich unter anderem im Ausprobieren der Wirkungen des eigenen Handelns auf Gleichaltrige zeigt, beeinträchtigt.“

Flintbek, den 10. Oktober 2022

Olaf Köppen
Guy Freese

Sachstandsbericht „Schule“

Stand 27.09.2021 / Aktualisierung: 27.10.2021 / II. Aktualisierung: 12.11.2021 /

III. Aktualisierung: 13.01.2022/14.01.2022/19.01.2022....ff

- ➔ Beschluss GV 15.06.2021:
 - a) Neubau gem. Variante IIIa inkl. 400 m² Verwaltungstrakt /
 - b) Beauftragung GMSH für die Ausführung des Ausschreibungsverfahrens Projektmanagement (14.100,00 €)
- ➔ 02.08.2021: Zusendung unterzeichneter Vertrag an die GMSH
- ➔ 10.08.2021: Die GMSH hat mit der Erstellung der Unterlagen zur Veröffentlichung des Vergabeverfahrens begonnen.
Das Technische Bauamt erhält diverse Unterlagen zum Prüfen und Ausarbeiten, darunter einen Vertragsentwurf (Gem. Flintbek / Büro Projektmanagement) inkl. AVB, umfangreiche Matrix zur Bestimmung des genauen Leistungsumfangs (Angaben in %), Unterlagen über spezifische Leistungspflichten mit Ergänzungsmöglichkeiten besonderer Leistungen.
Weiterhin sind unsererseits noch eine Beschreibung der Maßnahme zu erstellen, eine vorläufige Kostenschätzung der Gesamtmaßnahme abzugeben, sowie eine Honorarschätzung für die Projektmanagementleistungen.

Frau Kuntschke und die Unterzeichnerin sind dabei, diese Unterlagen durchzuarbeiten und befinden uns so ca. im letzten Drittel... Wir planen gegen Mitte / Ende Oktober einen Termin mit der GMSH zu vereinbaren, um diese Unterlagen vor Ort gemeinsam durchzusprechen.

Kurzer Hinweis zu guter Letzt:

Es wurde mit der GMSH vereinbart, dass diese ihre Arbeiten soweit fertigen, bis das eigentliche Ausschreibungsverfahren gestartet werden kann und erst wenn seitens der Gemeinde Flintbek „grünes Licht“ signalisiert wird, geht das Ausschreibungsverfahren los.

27.10.2021 – Aktualisierung

Die Durcharbeitung der Unterlagen gestaltet sich als sehr aufwändig, zeitintensiv und ist mit sehr vielen Unklarheiten verbunden. Es wurde parallel Kontakt zum Gemeindeprüfungsamt aufgenommen (da sich diese ja gerade im Hause befinden), um die eine oder andere Frage abzuklären.

Am 11.11.2021 findet ein Termin zur ersten Abstimmung der Unterlagen mit der GMSH statt.

12.11.2021 – II. Aktualisierung

- ➔ 11.11.2021 - Gesprächstermin bei der GMSH mit Herrn Müller.
Anwesend von der Gemeinde Flintbek waren Herr Wieck, Frau Kuntschke und Frau Brandt.

Die Ausarbeitungen der Unterlagen für die Veröffentlichung des Vergabeverfahrens wurden einvernehmlich abgesprochen, so dass der von der GMSH vorgelegte Mustervertrag inkl. AVBs zum Großteil zu übernehmen ist und nur projektbezogen im Detail veränderbar sind. Die Verträge der GMSH sind alle juristisch durchgeprüft und würde die Gemeinde nun auf eine vollständig inhaltliche Abänderung des Vertrages inkl. der AVBs bestehen, müsste eine juristische Überprüfung dessen auf Kosten der Gemeinde noch erfolgen, was sehr zeitaufwendig und kostenintensiv wäre.
Somit wurde sich darauf geeinigt, dass die GMSH die von der Gemeinde angeregten Änderungen / Erweiterungen prüft und in die Vertragsunterlagen einpflegt, ohne dass dies im Anschluss eine juristische Prüfung nach sich ziehen würde.

Anschließend schickt die GMSH die detaillierten Ausarbeitungen erneut, sowie weitere Unterlagen (Eignungskriterien und Zuschlagskriterien, die noch auszuarbeiten sind) an die Gemeinde zur Abstimmung.

Sobald alle für die Veröffentlichung der Ausschreibung erforderlichen Unterlagen ausgearbeitet und fertig gestellt sind, geht dieses „Paket“ zur „Freigabe“ in die Gremien (vorerst nicht – öffentliche Sitzung!). Erst nach Veröffentlichung der Vergabeunterlagen sind die Unterlagen „öffentlich“ zu behandeln. Bis dahin „vertraut und nichtöffentlich“!

Herr Müller von der GMSH hat angeboten, bei Vorstellung der Vergabeunterlagen im Ausschuss, der Gemeinde Flintbek unterstützend zur Seite zu stehen, um ggf. den politischen Mitgliedern ausführliche Informationen direkt aus der Quelle mitzugeben und ggf. die Verfahrensschritte näher zu erläutern.

Ein weiterer wichtiger Aspekt, der während des Gespräches auftauchte, war das Thema „Ausschreibung des Planers / Architekten“. Hier empfiehlt Herr Müller, dies ebenfalls durch die GMSH durchführen zu lassen, da diese auf diesem Gebiet spezialisiert seien. Viele Projektmanagementbüros stoßen hier an ihre Kompetenzgrenzen. Man würde in diesem Fall die betreffenden Positionen aus dem Leistungsbild des Projektmanagements entsprechend entfernen und die GMSH durch Abschluss eines Vertrages, entsprechend mit dem Vergabeverfahren beauftragen. Weiterer Vorteil ist, dass die GMSH direkt mit der Durchführung der Ausschreibung beauftragt werden kann.

Die GMSH / Herr Müller wurde daraufhin gebeten, hierfür ein entsprechendes Honorarangebot einzureichen. Eine Beschlussfassung durch die Politik ist erforderlich.

Abschließend erwähnt Herr Müller zum Thema „Generalplaner“, dass dieses Verfahren bei dem Vorhaben der Gemeinde Flintbek nicht sinnvoll bzw. erforderlich sei, da sämtliche Koordinationsaufgaben bereits im Leistungsbild des Projektmanagement enthalten ist.

- ➔ 70.1 + 70.3: Honorar Projektleitung muss noch geschätzt und der GMSH mitgeteilt werden.

13.01.2022 - III. Aktualisierung

- ➔ Am **24.11.2021** erhielt das Technische Bauamt die gesamten Unterlagen zur Veröffentlichung zum VgV-Verfahren Projektmanagement von der GMSH zurück, mit der Bitte um Prüfung und Freigabe.

Diese Unterlagen wurden vom Technischen Bauamt gesichtet und durchgearbeitet. Ein daraus resultierender Fragenkatalog wurde am 08.12.2021 fernmündlich mit Herrn Müller von der GMSH besprochen und weites gehend, jedoch noch nicht abschließend, geklärt.

Zeitgleich erhielt das Technische Bauamt das schriftliche Angebot der GMSH über die Übernahme der Durchführung des Vergabeverfahrens für die Leistungsbilder Objektplanung Gebäude und Innenräume (Architekt), Fachplanung Technische Ausrüstung und Tragwerksplanung.

- Am **06.12.2021** fand eine Sitzung des Lenkungsausschusses statt, in dem zum einen über das vorliegende neue Angebot beraten wurden, sowie über die gemeinsame Beschlussfähigkeit des Lenkungsausschusses und des Hauptausschusses.

Beide Punkte wurden zustimmend an die GV-Sitzung am 16.12.2021 weitergeleitet.

→ **Beschlüsse aus der GV am 16.12.2021:**

Die GV beschließt, die GMSH mit der Ausführung des Ausschreibungsverfahrens, gem. dem vorliegendem Angebot zu beauftragen und die hierfür erforderlichen Haushaltsmittel i.H.v. 31.000,00 € für das HH-Jahr 2022 bereit zu stellen.

Abstimmung: 14:2:0

Die GV fasst folgenden Beschluss:

Hat die GMSH die Vergabeunterlagen für das Projektmanagement ausgearbeitet, wird der Lenkungsausschuss Schulentwicklung zusammen mit dem Hauptausschuss zeitnah einberufen. Werden die Vergabeunterlagen in der gemeinsamen Sitzung beschlossen, kann die Ausschreibung des Projektmanagements veröffentlicht werden.

Einstimmig angenommen

- Zwischenzeitlich erhielt die Gemeinde Flintbek von der Kommunalaufsicht des Kreises RD-Eck. ein Schreiben, datiert vom 09.12.2021, bei der Gemeinde Flintbek eingegangen in der 50. KW, in dem mitgeteilt wurde, das für die beantragte Verpflichtungsermächtigung in Höhe von 21.800.000,00 € vorerst lediglich eine Teilgenehmigung in Höhe von 1.000.000,00 € ausgesprochen wird. Dieser Betrag ist für das Projektmanagement und die tiefgehende Planung zu verwenden.

→ **20.12.2021 – Videokonferenz**

TN: Herr Krabbenhöft von der IB.SH
Frau Bauer von der iwB
Bürgermeister O. Plambeck
Amt für Finanzen: Herr Pries, Herr Blümke
Technisches Bauamt: Frau Kuntschke, Frau Brandt

Ergebnis: Es soll am Freitag, den 14.01.2022 ein Treffen in gleicher Runde zzgl. Vertretern der Schule und der Vorsitzenden des Lenkungsausschusses, Frau Boysen, stattfinden. Der konkrete Bedarf soll in dieser Runde nochmals durchgesprochen werden, ggf. mit einer Priorisierung im Einzelnen. Im Anschluss soll zeitnah der Lenkungsausschuss einberufen werden, der dann über das weitere Vorgehen beraten soll.

→ **21.12.2021 – Gesprächsrunde mit S. Pries, M. Blümke, D. Brandt und Frau Boysen**

Frau Boysen wurden die Inhalte der gestrigen Videokonferenz mitgeteilt. Frau Boysen stimmt dem daraus resultierendem Ergebnis (Treffen am 14.01.2022) zu.

→ **11.01.2022 – Gesprächsrunde mit S. Pries, M. Blümke und D. Brandt**

Die gesamte Thematik wurde intern erneut miteinander durchgesprochen und entschieden, vor der Zusammenkunft am 14.01.2022 Kontakt zur GMSH, Herrn Müller, aufzunehmen, um mit ihm über Vergabemöglichkeiten aufgrund der neuen finanziellen Situation (VE 1 Mio. u. nicht 21.8 Mio) und über weitere Vorgehensmaßnahmen zu sprechen.

→ **12.01.2022 – Videokonferenz**

TN: Herr Müller von der GMSH
 Amt für Finanzen: Herr Pries, Herr Blümke
 Technisches Bauamt: Frau Kuntschke, Frau Brandt

Herr Müller wurde vorerst auf den aktuellen Sachstand zum Thema Schule gebracht.
Es wurde einvernehmlich folgende Idee zum weiteren Vorgehen besprochen:

- Zunächst soll, *entgegen dem bisherigen Vorgehen*, ein Planungsbüro (Leistungsbild Objektplanung Gebäude) /Architekt für die Durchführung des Gesamtprojektes ausgeschrieben werden. Dieser erhält vorerst einen Stufenvertrag bis zur Leistungsphase 2 (Grundlagenermittlung und Vorentwurf mit Kostenschätzung). Somit wird zunächst das gesamte Projekt betrachtet, überprüft, hinterfragt und langfristig überplant. Es folgen konkrete Pläne und es können daraus ggf. mehrere Bauabschnitte erstellt werden, welche an die jeweilige Finanzierbarkeit der Gemeinde Flintbek angepasst werden können. Das hätte zum Vorteil, dass, wenn Fördergelder zur Verfügung gestellt werden, die Gemeinde Flintbek dann bereits entsprechende Pläne zur Umsetzung in der „Schublade“ liegen hätte und so die Möglichkeit bestehen würde, auf eventuelle Fördergelder spontan zuzugreifen.
- Bis zur Leistungsphase 2 ist es durchaus möglich, ohne ein Projektmanagement auszukommen.
- Das Projektmanagement kann / sollte dann hinzugezogen werden, sobald konkrete Planungsunterlagen vorliegen (im Laufe bis Ende der LP 2).
- Ein Ausstieg aus dem Vertrag ist jederzeit möglich, wenn z. B. die erforderlichen Gelder nicht freigegeben werden, es keine Entscheidungen gibt,... Die Maßnahme kann beendet werden; es besteht kein Anspruch auf restliche Leistung!
- Ein Projektmanager plant nicht, liefert kein Konzept für langfristige Lösungen des Schulbedarfs...das sind Aufgaben, die ein Planer / Architekt übernimmt.

→ **Für die Zusammenarbeit mit der GMSH würde dies folgendes bedeuten:**

- Der bestehende Vertrag für die Durchführung des Vergabeverfahrens Projektmanagement wird vorerst zurückgestellt.
- Abgerechnet wird nach geleisteten Stunden. Entweder erfolgt eine Zwischenabrechnung bis „heute“ und dann später eine weitere Abrechnung nach Vertragserfüllung oder es wird von vornherein erst nach Abschluss und Erfüllung des Vertrages abgerechnet.
- Für die Durchführung des Vergabeverfahrens für die Objektplanung Gebäude und Innenräume (Architekt) wird zunächst von der GMSH ein neues angepasstes Angebot vorgelegt, welches sich auf die Objektplanung Gebäude und Innenräume (Architekt) beschränkt.

Das der GV am 16.12.2021 zur Beschlussfassung vorgelegte Angebot beinhaltet die Vergabe der Leistungsbilder Objektplanung Gebäude

und Innenräume (Architekt), die Fachplanung Technische Ausrüstung und die Tragwerksplanung. Aufgrund der neu strukturierten Vorgehensweise sind die Ausschreibungen Fachplanung Technische Ausrüstung und Tragwerksplanung zum jetzigen Zeitpunkt noch nicht erforderlich.

- Abschluss des Vertrages mit der GMSH bzgl. der Durchführung des Vergabeverfahrens für das Leistungsbild Objektplanung Gebäude und Innenräume (Architekt), nach Vorlage des neuen Angebotes, ist erforderlich!

→ **13.01.2022**

Gesprächstermin am Freitag, den 14.01.2022 - Aufgrund der Erkrankung von Frau Bauer, wird bzgl. eines Abstimmungsgespräches hinsichtlich des Schulbedarfs ein neuer Termin stattfinden.

Im morgigen Termin, der kurzfristig digital stattfinden wird, wird nun vorrangig das geänderte Vorgehen besprochen.

- **13.01.2022** Das Angebot der GMSH über die Durchführung des Vergabeverfahrens gem. GWB und VGV für die Vergabe des Leistungsbildes Objektplanung Gebäude und Innenräume zur Umsetzung der Maßnahme „Schulbau Flintbek“ in Flintbek im Auftrag der Gemeinde Flintbek, ist per e Mail eingegangen.

→ **14.01.2022 Videokonferenz 10.00 Uhr**

TN: Herr Krabbenhöft und Frau Helmchen von der IB.SH
Schule am Eiderwald, Frau Wittstock, Frau Kunert und Frau Kutscher
Frau Boysen, Vors. Lenkungsausschuss
Finanzabteilung: Herr Pries, Herr Blümke
Technische Bauamt: Herr Wieck, Frau Kuntschke, Frau Brandt
Frau Baller war kurz telefonisch hinzugeschaltet

Fazit:

- ***Es erfolgt ein Strategie-/ Verfahrenswechsel!***
Erst wird ein Planungsbüro (Architekt) ausgeschrieben, dann nach Vollendung der LP 2 (Grundlagenermittlung und Vorentwurf mit Kostenschätzung) wird das Projektmanagement hinzugezogen.

Solange das Ziel aus dem Beschluss 1a der Gemeindevertretersitzung vom 15.06.2021 verfolgt wird

- Die Gemeindevertretung beschließt den Neubau einer 4-zügigen Grundschule, sowie den Neubau für alle Fachklassen einer 3-zügigen Gemeinschaftsschule einschließlich Mensa und Lehrerzimmer auf der Grundlage der Variante IIIa, inkl. 400m² Verwaltungstrakt.

ist kein neuer Beschluss erforderlich!

Wird die Umsetzung des Beschlusses 1b der Gemeindevertretersitzung vom 15.06.2021 verändert

- **Das Ausschreibungs- und Vergabeverfahren für das Projektmanagement (Projektsteuerungsleistungen mit Projektleitung) soll vor der Vergabe der Planungsleistungen stattfinden.** Die Gemeindevertretung beschließt, die GMSH mit der Ausführung des Ausschreibungs- und Vergabeverfahrens gem. dem vorliegendem Angebot zu beauftragen und die hierfür erforderlichen Haushaltsmittel, i. H. v. 14.100,00 € im 2. Nachtrag bereit zu stellen.

ist ein neuer Beschluss erforderlich!!!

- Da der Beschluss darüber, dass die GMSH die Ausschreibung des Leistungsbildes Objektplanung Gebäude und Innenräume durchführen soll, am 16.12.2021 in der GV gefasst worden ist, kann bzw. sollte der Vertrag mit der GMSH über die Durchführung des Vergabeverfahrens gem. GWB und VgV für die Vergabe des Leistungsbildes Objektplanung Gebäude und Innenräume zeitnah geschlossen werden.
- Herr Müller von der GMSH ist zu kontaktieren, um ihn über den heute festgelegten Strategie-/ Verfahrenswechsel in Kenntnis zu setzen und zu erfragen, mit was für einen Zeitraum zu rechnen ist, bis das Vergabeverfahren beendet und ein Architekturbüro gefunden ist.
- Information des Strategie-/ Verfahrenswechsels soll nach Kontaktaufnahme mit der GMSH in „großer Runde“ erfolgen; ggf. via Videokonferenz.

→ **18.01.2022 - Videokonferenz 15.30 Uhr**

TN: Herr Müller von der GMSH
Technische Bauamt: Herr Wieck, Frau Kuntschke, Frau Brandt
Amt für Finanzen: Herr Blümke

*Dauer des Ausschreibungsverfahrens Architekten
nach Freigabe durch die Gemeinde
~ 4 Monate!*

Gleicher Zeitraum würde für das Ausschreibungsverfahren Projektmanagement gelten!

Weiteres Vorgehen:

- **31.01.2022 – Lenkungsausschuss**
 - Information zum Strategie-/ Verfahrenswechsel und zum Vergabeverfahren
 - IB.SH, vertreten durch Herrn Krabbenhöft und GMSH, vertreten durch Herrn Müller nehmen an der Sitzung teil und geben Information zum Strategie-/ Verfahrenswechsel und zum Vergabeverfahren.
 - **Beschlussfassung / Empfehlung an die GV am 24.03.2022 ist erforderlich!**
- **~ Ende Februar / Anfang März – Lenkungsausschuss**
 - Vorstellung und Abstimmung der Zuschlags- und Eignungskriterien für das Vergabeverfahren Architekten.
 - Ggf. Herrn Müller beratend hinzuziehen
 - **Beschlussfassung / Empfehlung an die GV am 24.03.2022 ist erforderlich!**
- **24.03.2022 – Sitzung Gemeindevertretung**
 - Beschlussfassung über Strategie-/ Verfahrenswechsel
 - Beschlussfassung / Zustimmung und Freigabe der Vergabeunterlagen Architekt
- Sofern die Freigabe durch die GV am 24.03.2022 erteilt worden ist, ist die GMSH unverzüglich darüber zu unterrichten, damit das Vergabeverfahren starten und in die Veröffentlichung gehen kann.

Vor dem Lenkungsausschuss am 31.01.2022 soll noch ein internes Abstimmungsgespräch mit den Vertretern der IB.SH und der GMSH per Videokonferenz stattfinden. Die Terminabsprache hierfür soll zeitnah erfolgen.

→ **18.01.2022:** Zusendung unterzeichneter Vertrag für die Ausschreibung Architekt an die GMSH

→ **21.01.2022:**
Internes Abstimmungsgespräch zum weiteren Vorgehen und Regelung der internen Zuständigkeiten

TN: Bgm. O. Plambeck, Frau Baller, Herr Pries, Herr Blümke, Herr Wieck, Frau Kuntschke, Frau Brandt

Es fehlt eine Stelle im Haus, die grundlegend nur für das Projekt Schule zuständig ist! Bis dahin verbleibt die Zuständigkeit für den Bereich Einladungen, Protokolle Lenkungsausschuss bei Herrn Greiwing.
Für den Bereich Ansprechpartner Politik etc... ist bis dahin Frau Brandt zuständig.

Weiterhin wurde untereinander abgesprochen, dass, aufgrund zeitlicher Engpässe, der Lenkungsausschuss vom 31.01.2022 auf den 07.02.2022 verlegt werden soll.
Thema dieser Sitzung:

Information zum Strategie-/ Verfahrenswechsel und zum Vergabeverfahren.

Die Anwesenheit der IB.SH, vertreten durch Herrn Krabbenhöft und der GMSH, vertreten durch Herrn Müller ist hierbei unbedingt erforderlich!

Ziel dieser Sitzung:

Zustimmung zum Strategie-/ Verfahrenswechsel mit entsprechender Empfehlung an die GV.

Ein weiterer Lenkungsausschuss ist gem. Kalender für den 07.03.2022 vorgesehen. In dieser Sitzung soll über die Ausschreibungsunterlagen Architekt beraten werden. Die von der GMSH zusammengestellten und von der Verwaltung vervollständigten Ausschreibungsunterlagen sind abschließend ausgearbeitet worden und werden dem Lenkungsausschuss zur Beschlussfassung und Empfehlung an die GV vorgelegt. Die Anwesenheit der GMSH, vertreten durch Herrn Müller, wäre hier empfehlenswert.

Sofern in beiden Lenkungsausschüssen die Empfehlung zur Beschlussfassung bzw. Zustimmung an die GV ausgesprochen wurden, hat die Gemeindevertretung am 24.03.2022 über folgende Punkte zu beraten und zu beschließen:

- Zustimmung zum Strategie-/ Verfahrenswechsel; es wird erst der Architekt ausgeschrieben, danach das Projektmanagement
- Zustimmung der Ausschreibungsunterlagen für das Vergabeverfahren Architekt

Beschließt die GV zustimmend zu beiden Punkten, können ab dem 25.03.2022 die Ausschreibungsunterlagen Architekt in die Veröffentlichung gehen.

Gemäß Terminplan der GMSH wäre dann voraussichtlich zum Ende Juli 2022 ein Architekt gefunden, der dann ggf. mit dem neuen Schulleiter, der zum kommenden Schuljahr sein Amt antreten wird, in die gemeinsame Planung einsteigen könnte.

Abschließend war man sich einig darüber, dass vor dem Lenkungsausschuss am 07.02.2022 eine interne Abstimmung über das Vorgehen am 07.02.2022 zusammen mit der IB.SH und der GMSH erfolgen soll. Hierfür ist noch ein Termin zu finden.

Folgende Arbeitsaufträge ergeben aus der Besprechung am 21.01.2022:

- Abstimmung der Terminverlegung LA mit der Vorsitzenden
- Mitteilung an die Ausschussmitglieder über die Terminverlegung, sofern die Ausschussvorsitzende dem zustimmt → Info an Hr. Greiwing
- Terminfindung zur internen Abstimmung vor dem LA am 07.02.2022
- Terminabstimmung mit der GMSH und der IB.SH

→ 24.01.2022

Am 20.01.2022 erhielt die Verwaltung eine e Mail von Frau Boysen.

Diesbezüglich fand am 24.01.2022 ein Telefonat zwischen Frau Brandt und Frau Boysen statt.

Es wurden einige Unklarheiten geklärt, so dass das weitere Vorgehen in Hinblick auf den Strategie-/ Verfahrenswechsel von Frau Boysen als Vorsitzende des Lenkungsausschusses mitgegangen wird. Sie bittet explizit darum, dass die Vorbereitungen zum LA 07.02.2022 genauestens ausgearbeitet und im Rahmen einer Sitzungsvorlage dem Ausschuss vorzulegen sind.

Als internen Vorabstimmungstermin wurde der 31.01.2022 um 10.00 Uhr vorgesehen.

- Es sind alle hieran Beteiligten zu informieren. → erledigt am 24.01.2022!
 - Herr Müller hat seine Anwesenheit für den 31.01. und den 07.02.2022 bereits signalisiert.
 - Die Rückmeldung von Herrn Krabbenhöft ist noch ausstehend.

→ 26.01.2022

Mitteilung von Frau Baller über die Stellungnahme der Kommunalaufsicht zum Lenkungsausschuss:

Betreff: Lenkungsausschuss

Sehr geehrte Damen und Herren,

in der letzten Sitzung des Lenkungsausschusses am 06.12.2021 wurde die Verwaltung unter dem Tagesordnungspunkt 6 „Zukünftige Vorgehensweise“ folgenden Arbeitsauftrag erteilt:

„Herr Kernke-Robert beantragt, dass die Verwaltung bei der Kommunalaufsicht abklärt, ob der Beschluss zur Umbenennung zum Schulentwicklungsausschuss sowohl die konzeptionelle Begleitung als auch die Zuständigkeit bis zur Umsetzung beinhalte. Frau Dr. Boysen ergänzt, dass die Verwaltung in Erfahrung bringen müsse, welche Kompetenzen der Ausschuss nach der Umbenennung tatsächlich habe. Sie erklärt, dass es für diesen Antrag keinen Beschluss geben müsse.“

Die Kommunalaufsicht wurde daraufhin um Stellungnahme gebeten. Der Kommunalaufsicht wurde der für den Lenkungsausschuss getroffene Beschluss des Hauptausschusses am 23.10.2019 und die von der Gemeindevertretung getroffenen Beschlüsse vom 14.11.2019 und 25.06.2020 beigelegt. Die entsprechenden Beschlüsse sind als Anlage beigelegt.

Nach nochmaliger Anfrage am 11.01.2022 liegt der Verwaltung seit gestern eine Antwort der Kommunalaufsicht vor.

Die Kommunalaufsicht teilt folgendes mit: „vorab bitte ich die späte Rückmeldung zu entschuldigen.

Eine Umbenennung eines Ausschusses an sich halte ich grundsätzlich für unschädlich, um hier ggf. ein bestehendes Ziel zu verdeutlichen.

Allerdings wurde hier, wie durch den Beschluss vom 25.06.2020 belegt, der Ausschuss nicht nur umbenannt, sondern auch die Zielrichtung geändert.

Ziel war es nun ein tragfähiges Konzept im Sinne des Bürgerentscheids zu erarbeiten.

Dies ist (zumindest gehe ich davon aus) abgeschlossen. Damit hat sich die Aufgabe und damit der Lenkungsausschuss platt gesagt erledigt.

Soll der Lenkungsausschuss (weiterhin) tätig werden, ist meiner Auffassung nach ein neuer Beschluss zu fassen und die Aufgaben sind neu zu definieren.

Dieser Beschluss ist von der Gemeindevertretung zu fassen. Die nächste Sitzung ist für den 24.03.2022 geplant. Die Verwaltung schlägt vor, die zeitnahen zu fassenden Beschlüsse in den nächsten Sitzungen des Hauptausschusses zu behandeln.

Mit freundlichen Grüßen
Im Auftrage

Sonja Baller
-Büroleitung-

- Das Ziel des Lenkungsausschusses ist abgeschlossen, die Aufgabe ist erledigt und somit auch das Bestehen des Lenkungsausschusses.

Soll der Lenkungsausschuss (weiterhin) tätig werden, ist ein neuer Beschluss zu fassen und die Aufgaben neu zu definieren.

- Dieser Beschluss ist von der Gemeindevertretung zu fassen. Die nächste Sitzung ist für den 24.03.2022 geplant.

Die Verwaltung schlägt nun vor, die zeitnahen zu fassenden Beschlüsse in den nächsten Sitzungen des Hauptausschusses zu behandeln.

- Nächster Hauptausschuss gem. Sitzungskalender
= 02.02.2022 / 02.03.2022

➔ **27.01.2022**

Aufgrund der neuen Sachlage werden die Angelegenheiten Strategie-/Verfahrenswechsel und Vorstellung und Abstimmung der Zuschlags- und Eignungskriterien für das Vergabeverfahren Architekten im Bauausschuss beraten.

- Der nächste Bauausschuss ist für den 17.02.2022 geplant

→ **31.01.2022 Videokonferenz**

TN: Herr Krabbenhöft von der IB.SH
Herr Müller von der GMSH
Amt für Finanzen: Herr Blümke
Technisches Bauamt: Herr Wieck, Frau Kuntschke, Frau Brandt

Es wird die neue Sachlage kommuniziert und mit Herrn Krabbenhöft und Herrn Müller der Termin für die nächste Bauausschusssitzung (17.02.2022) abgestimmt.

Herr Krabbenhöft wird gebeten in Zusammenarbeit mit Herrn Müller bis zum 09.02.2022 ein paar einleitende Zeilen zum Sachverhalt vorzubereiten, damit diese in der Sitzungsvorlage mit eingepflegt werden können.

Begrifflichkeiten wie Projektmanagement (Projektleitung / Projektsteuerung) und Planungsleistungen (Architekt) sollten den Ausschussmitgliedern nochmals näher erläutert werden.

→ **02.02.2022 Telefonkonferenz**

TN: Bürgermeister Olaf Plambeck, C. Stegelmann (Vors. Hauptausschuss), Sonja Baller und Frau Brandt

Es wird abgesprochen, dass die Inhalte:

- Information zum Verfahrenswechsel und zum Vergabeverfahren
und
- Vorstellung und Abstimmung der Zuschlags- und Eignungskriterien für das Vergabeverfahren Architekt

zusammen in einer Hauptausschusssitzung Ende Februar beraten und beschlossen bzw. zur Beschlussfassung in der GV am 24.03.2022 empfohlen werden sollen und nicht im Bauausschuss. Der Vorsitzende des Hauptausschusses, Herr C. Stegelmann möchte die Sitzung in Präsenz stattfinden lassen.

Als möglichen Termin wird der 28. Februar 2022 favorisiert.

Dieser neue Termin ist mit Herrn Krabbenhöft (IB.SH) und Herrn Müller (GMSH) abzustimmen. Die Anwesenheit beider Herren ist unbedingt erforderlich, um die wichtigsten Informationen zum Verfahrenswechsel und zum Vergabeverfahren direkt an die Ausschussmitglieder zu geben und die daraus entstehenden Fragen aus der Politik direkt beantworten zu können.

Für die Terminabstimmung mit Herrn Krabbenhöft und Herrn Müller wurde von der Unterzeichnerin eine Videokonferenz am 03.02.2022 um 14.00 Uhr vereinbart.

→ **03.02.2022 Videokonferenz 10.30 Uhr**

Gemeinsame Sichtung und Besprechung der Vergabeunterlagen Architekt von Frau Kuntschke und Frau Brandt

→ **03.02.2022 Videokonferenz 14.00 Uhr**

TN: Herr Krabbenhöft (IB.SH), Herr Müller (GMSH) und Frau Brandt (Technisches Bauamt)

Abstimmungsgespräch zum Termin für den Hauptausschuss am 28.02.2022 in Präsenz.

Herr Krabbenhöft und Herr Müller haben sich den Termin für den 28.02.2022, 19.30 Uhr in Präsenz im Rathaus der Gemeinde Flintbek im Kalender eingetragen. Einer Teilnahme beider Herren steht somit nichts im Wege. Eine entsprechende Information an Bgm. Plambeck, Herrn Stegelmann und Frau Baller ist im Anschluss der Videokonferenz durch die Unterzeichnerin per e Mail erfolgt.

→ **08.02.2022 / interne Besprechung Technisches Bauamt**

- Die von Frau Kuntschke und Frau Brandt im Vorwege ausgearbeiteten Ausschreibungsunterlagen Architekt wurden gemeinsam besprochen.

Die Einladung für die Sitzung des Hauptausschusses am 28.02.2022 wird am 09.02.2022 versandt, die Sitzungsvorlagen folgen dann spätestens am 17.02.2022!

TOP 5) Verfahrenswechsel zum Vergabeverfahren Schulbau
TOP 6) Zuschlagskriterien zur Architektenauswahl

→ **10.02.2022 Videokonferenz 12.30 Uhr – Besprechung der Ausschreibungsunterlagen Architekt**

TN: Herr Müller (GMSH), Herr Krabbenhöft (IB.SH),
Technische Bauamt: Herr Wieck, Frau Kuntschke, Frau Brandt
Vergabestelle: Herr Voß (telefonische Zuschaltung)

Die Ausschreibungsunterlagen wurden ausführlich durchgearbeitet und besprochen. Es haben sich einige Änderungen ergeben, die von Herrn Müller überarbeitet und eingepflegt werden. Hinsichtlich der Berücksichtigung der gemeindeeigenen Vergabestelle benötigt Herr Müller noch die Vergaberichtlinien der Gemeinde Flintbek. Diese werden Bestandteil der Ausschreibungsunterlagen.

Die Vergaberichtlinien sowie eine Übersicht der heute ausgearbeiteten Vertragsänderung werden durch Frau Kuntschke am 11.02.2022 an Herrn Müller per Mail geschickt.

Hinsichtlich der Zuschlagskriterien wird Herr Müller diese mit überarbeiten und mit einer Empfehlung der GMSH versehen zusammen mit den restlichen angepassten Ausschreibungsunterlagen wieder zusenden.

Es wurde sich darauf verständigt, dem Hauptausschuss die vollständigen Ausschreibungsunterlagen auszuhändigen, jedoch mit dem Hinweis, dass der Schwerpunkt des Tagesordnungspunktes bei den Zuschlagskriterien (TOP 6 HA 28.02.2022) liegt; Fragen zu den weiteren Unterlagen dürfen selbstverständlich an Herrn Müller gestellt werden.

Ein entsprechendes Schreiben wird Herr Müller hierzu fertigen und zum Versand der Sitzungsvorlagen für den Hauptausschuss am 28.02.2022 rechtzeitig übersenden.

Weiterhin hat Herr Müller zugesichert, bis Anfang der Folgeweche die final ausgearbeiteten Ausschreibungsunterlagen zuzumailen, damit diese ebenfalls rechtzeitig mit den Sitzungsvorlagen an die Hauptausschussmitglieder verschickt werden können.

Aufgrund einiger notwendiger Zuarbeiten, soll Sitzungsvorlage zum TOP 5 (Verfahrenswechsel zum Vergabeverfahren Schulbau) des HA am 28.02.2022 bis spätestens Donnerstag (17.02.2022) gefertigt werden.

- **22.02.2022 – Mitteilung von Herrn Müller (GMSH):** Er befindet sich zurzeit als Kontaktperson in Quarantäne und kann einer persönlichen Teilnahme für den kommenden Montag im Hauptausschuss nicht mehr zu 100% zusagen.
- **22.02.2022** – Es fand ein Gespräch mit dem Bürgermeister, Frau Baller und telefonisch mit dem Vorsitzenden des Hauptausschusses, Herrn Stegelmann statt, um die derzeitige Sachlage zu besprechen. Ohne persönliche Anwesenheit von Herrn Müller wird der Hauptausschuss nicht stattfinden.
- **22.02.2022** – Der Bürgermeister informiert die Ausschussmitglieder per e Mail über die derzeitige Sachlage und weist im Vorwege darauf hin, dass es unter Umständen zu einer Verschiebung des Hauptausschusses kommen kann.
- **23.02.2022** Herr Müller wurde gebeten bis Freitagvormittag mitzuteilen, ob sich hinsichtlich der Quarantänezeiten Änderungen ergeben haben.
- **23.02.2022** Herr Müller teilt nunmehr mit, dass auch er positiv getestet wurde, so dass eine persönliche Teilnahme am Hauptausschuss gänzlich ausgeschlossen ist. Voraussichtlich in ~ 2 Wochen später wieder möglich.
- **23.02.2022** Es wurde erneut mit dem Vorsitzenden des Hauptausschusses Rücksprache gehalten und es wurde als **neuer Termin für den Hauptausschuss der 21.03.2022** festgelegt. Beide Tagesordnungspunkte zum Thema Schule sollen dann beraten werden. Herr Müller (GMSH) und Herr Krabbenhöft (IBSH) haben ihre Teilnahme für den neuen Termin bestätigt.
- **09.03.2022** Es soll ein Vorgespräch zum Hauptausschuss stattfinden, um im Vorwege Fragen und Unklarheiten zu klären, um weitestgehend abgesprochen und vorbereitet am 21.03. in die Hauptausschusssitzung zu gehen.
Da die Anwesenheit von Herrn Müller hierbei erforderlich ist, wurde Herr Müller entsprechend informiert und um Mitteilung gebeten, ob er zur Teilnahme an einem Vorgespräch bereit wäre und er möge einen Termin hierfür vorschlagen.
Herr Müller meldet sich telefonisch bei der Unterzeichnerin und befürwortet eine vorherige Zusammenkunft. Er schlägt als Termin Donnerstag, den 17.03.2022 vor. Am selbigen Tag wurden daraufhin alle Mitglieder des Hauptausschusses zu einer Vorbesprechung am 17.03.2022 um 16.00 Uhr ins Rathaus der Gemeinde Flintbek eingeladen. Herr Krabbenhöft von der IBSH nimmt ebenfalls an diesem Vorgespräch teil.

→ **17.03.2022 / 16.00 Uhr – Vorgespräch zum Hauptausschuss**

Herr Müller stellt das Vergabeverfahren sowie die Ausschreibungsunterlagen vor und erläutert es in einigen Details. Er steht den Ausschussmitgliedern Rede und Antwort.

Fazit:

Es sind nach wie vor einige Unklarheiten und Unstimmigkeiten im Raum. Einigen Ausschussmitgliedern fehlt für die Durchführung der Ausschreibung eine Person X / ein Büro x, welches der Verwaltung unterstützend zur Seite steht.

→ **21.03.2022 mittags** – Anfrage bei Architekten Richter für die Unterstützungstätigkeiten beim Ausschreibungsverfahren durch Herrn Plambeck

→ **21.03.2022 – Sitzung des Hauptausschusses**

TOP: Verfahrenswechsel zum Vergabeverfahren Schulbau
--

Beschluss:

Der Hauptausschuss empfiehlt der Gemeindevertretung den Verfahrenswechsel zum Vergabeverfahren Schulbau und somit die Architektenausschreibung entgegen des Beschlusses der GV vom 15.06.2021 vorzuziehen. Zur Unterstützung der Verwaltung bei der Architektenausschreibung und den Leistungsphasen1 und 2 wird ein externes Büro beauftragt bis das Projektmanagement ausgeschrieben und beauftragt wurde.

Abstimmung: 4:1:1

TOP: Zuschlagskriterien zur Architektenauswahl
--

Beschluss:

Der Hauptausschuss empfiehlt der Gemeindevertretung die Ausschreibungsunterlagen, für das Vergabeverfahren zur Vergabe der Planungsleistungen im Leistungsbild Objektplanung Gebäude (Architektenleistungen) zum Schulbau in Flintbek, weitere besondere Leistungen müssten gegebenenfalls mit dem externen Berater hinzugefügt werden, frei zu geben.

Abstimmung: Einstimmig angenommen

→ **22.03.2022 – Rückmeldung des Architekturbüros Richter.** Es stehen derzeit keine freien Ressourcen frei.

→ **22.03.2022 – Herr Krabbenhöft (IBSH) hat sich hinsichtlich einer etwaigen unterstützenden Tätigkeit mit Frau Bauer von der iwB Pinneberg in Verbindung gesetzt.** Frau Bauer teilt hierzu mit, dass sie grundsätzlich gerne dazu bereit wäre, die Gemeinde Flintbek unterstützend zur Seite zu stehen, allerdings stehen hierfür noch interne Fragen offen, die sie erst im Laufe der nächsten Kalenderwoche (ab dem 28.03.2022) klären kann. Sie wird sich dann umgehend wieder bei Herrn Krabbenhöft melden.

→ **24.03.2022 – Sitzung der Gemeindevertretung**

TOP: Verfahrenswechsel zum Vergabeverfahren Schulbau

Beschluss:

Die Gemeindevertretung beschließt den Verfahrenswechsel zum Vergabeverfahren Schulbau und somit die Architektenausschreibung, entgegen des Beschlusses der GV vom 15.06.2021 vorzuziehen. Zur Unterstützung der Verwaltung bei der Architektenausschreibung und den Leistungsphasen 1 und 2 wird ein externes Büro beauftragt bis das Projektmanagement ausgeschrieben und beauftragt wurde.

Abstimmung: 10:3:1

TOP: Zuschlagskriterien zur Architektenauswahl

Beschluss:

Die Gemeindevertretung beschließt die Ausschreibungsunterlagen, für das Vergabeverfahren zur Vergabe der Planungsleistungen im Leistungsbild Objektplanung Gebäude (Architektenleistungen) zum Schulbau in Flintbek, weitere besondere Leistungen müssten ggf. mit dem externen Berater hinzugefügt werden, frei zu geben.

Die Beschreibung der Beschaffung unter Punkt II.2.4) wird wie folgt geändert:
 „Die Gemeindevertretung Flintbek hat den Beschluss gefasst, eine 4-zügige Grundschule sowie einen Neubau für alle Fachklassen einer 3-zügigen Gemeinschaftsschule einschl. Mensa und Lehrerzimmer und 400 m² Verwaltungstrakt neu zu errichten. Um die o.g. Neubauten ausführen zu können, ist der Abriss vorhandener Bauten erforderlich. Bei dem Abriss handelt es sich um einen derzeitig genutzten Grundschulgebäudeteil mit einer Vorschul-Kindertagesgruppe mit einer Gesamt BGF in Höhe von 1.205 m². Ebenfalls muss ein angrenzendes Gebäude, indem überwiegend Schüler aus der 5. Bis 9. Klasse untergebracht sind, mit einer BGF in Höhe von 1.085 m² abgerissen werden. An deren Stelle sollen Gebäude mit einer BGF in Höhe von ca. 5.200 m², zudem noch ein Verwaltungstrakt mit einer BGF in Höhe von ca. 400 m² neu gebaut werden. Es werden lediglich die allernötigsten Instandsetzungsmaßnahmen sowie für Umnutzungen erforderlicher Abbruch/Neuerstellung von Innenwänden durchgeführt. An den Gesamtbaukosten beträgt der Anteil der Instandsetzungsmaßnahmen rund 15 %.

Wichtig ist eine kurze Bauzeit, die Berücksichtigung des „Leitfaden nachhaltiges Bauen-BMI“ sowie einer moderne Heizungs- und Lüftungsanlage für die ganze Schule.

Zur Umsetzung der Gesamtmaßnahme ist ein wirtschaftliches Konzept zu erarbeiten, dass ggf. auch Einzelmaßnahmen möglich macht, eine Umsetzung im laufenden Schulbetrieb ermöglicht und die Finanzierung der Kosten sicherstellt.

Die Gesamtbaukosten der KG 200-700 werden vorläufig mit ca. 17,5 Mio. € netto (zzgl. MwSt.) veranschlagt. Die Finanzierung ist bisher nur für einen Teil der Gesamtbaukosten sichergestellt.

Für die Leistungen zur Projektsteuerung sowie zu den Planungsleistungen zur Technischen Ausrüstung und Tragwerksplanung erfolgen separate Auswahlverfahren. In diesem Vergabeverfahren werden Planungsbüros zur Teilnahme am Wettbewerb aufgefordert, die das Leistungsbild Objektplanung Gebäude und Innenräume gem. HOAI abdecken und in der Vergangenheit ähnliche Maßnahmen in Leistungsphasen 1-9 verwirklicht haben, insbesondere Schulbauten. Die Beauftragung wird stufenweise erfolgen.“

Abstimmung: Einstimmig angenommen

TOP: Lenkungsausschuss Schulbau; hier: Bildung des Ausschusses und die zu wählenden Mitglieder; Gemeinsamer Antrag von SPD, FDP und Bündnis90/Die Grünen

Beschluss:

In der Gemeindevertretung vom 15.06.2021 wurde der Neubau einer 4-zügigen Grundschule, sowie der Neubau für alle Fachklassen einer 3-zügigen Gemeinschaftsschule einschließlich Mensa und Lehrerzimmer auf der Grundlage der Variante III a, inkl. 400 m² Verwaltungstrakt beschlossen. Für die zügige Umsetzung dieses Beschlusses wird bis zur Fertigstellung des Vorhabens ein nicht ständiger Ausschuss „Lenkungsausschuss Schulbau“ gebildet. Die Besetzung des Ausschusses erfolgt entsprechend dem bisherigen Ausschuss Schulentwicklung. Hinzu kommt für die Fraktion Bündnis90/Die Grünen Herr Dr. Nils Hebbinghaus als zusätzlicher Vertreter. Der Lenkungsausschuss Schulbau hat für das Schulbauvorhaben die Entscheidungskompetenz, einschließlich Beratung und Beschlussfassung.

Das Schulbauvorhaben wird gemeinsam mit der Verwaltung und Fachleuten durchgeführt. Schulleitung, Elternvertretung sowie Schülervertretung werden in den weiteren Planungsprozess einbezogen. Alle zahlungswirksamen Entscheidungen, insbesondere die Finanzierung der Gesamtmaßnahme, sind auch im Hauptausschuss zu beschließen. In die Tagesordnung der Gemeindevertretung wird zur Information bis zum Abschluss der Maßnahme ein fester Tagesordnungspunkt „Schulbau“ aufgenommen.

Abstimmung: 10:4:0

- ➔ Der Amtsleiter des technischen Bauamtes hat zwischenzeitlich Kontakt zum Kreis RD-ECK auf, um dort mit einer Mitarbeiterin des Prüfungsamtes bzgl. einer etwaigen unterstützenden Tätigkeit beim Ausschreibungsverfahren zu sprechen.
- ➔ **28.03.2022** - Rückmeldend hierzu würde sich die Mitarbeiterin des Kreises grundsätzlich dazu bereit erklären, die Gemeinde zu unterstützen. Das würde die Prüfung der Vergabeunterlagen (Matrix u. Zuschlagskriterien sowie Vertragswerk etc.) betreffen, sowie unterstützend beim Auswahlverfahren zur Seite zu stehen, sofern mehr als 5 Angebote eingereicht worden sind. Bei den späteren Verhandlungsgesprächen darf sie hingegen nicht teilnehmen, da es sich hierbei um vertragliche Verhandlungen handelt.
- ➔ **29.03.2022** – Da bis dato keine Rückmeldung von Herrn Krabbenhöft oder von Frau Bauer selbst eingegangen sind, hat sich die Unterzeichnerin direkt telefonisch mit Frau Bauer in Verbindung gesetzt. Die interne Aufklärung konnte bisweilen nicht stattfinden, da die entscheidende Person krank aus dem Urlaub zurückgekommen ist und eine Rückkehr für diese Woche ausgeschlossen erscheint.

- **29.03.2022** - Nach Rücksprache mit dem Bürgermeister soll die Woche abgewartet werden.

- **05.04.2022** – Eine erneute Nachfrage bei Frau Bauer hat ergeben, dass der Mitarbeiter nach wie vor nicht im Dienst ist. Eine Rückkehr wird für Donnerstag, den 07.04.2022 erwartet.

- Es wurde nun intern abgesprochen, dass sobald die aktualisierten Ausschreibungsunterlagen von der GMSH, Herrn Müller, vorliegen, diese an die Mitarbeiterin des Kreises zur Prüfung weitergeleitet werden!

- **07.04.2022** / 10.30 Uhr – Es ist seitens der iwB noch keine Rückmeldung eingegangen.

- **07.04.2022** / 10.45 Uhr – Die von Herrn Müller (GMSH) geänderten bzw. aktualisierten Ausschreibungsunterlagen liegen vor und werden heute zur Prüfung an die Mitarbeiterin des Prüfungsamtes des Kreises Rendsburg-Eckernförde weitergeleitet.

Wvl. Rückmeldung Kreis

- **Rückmeldung von Frau Bauer**
Die iwB / Frau Bauer steht der Gemeinde Flintbek für die Unterstützung beim Vergabeverfahren zur Verfügung und bittet um Aufschlüsselung der genauen Tätigkeiten, um ein entsprechendes Angebot hierfür zu erstellen.

- **20.04.2022** Frau Bauer wurden von der Unterzeichnerin entsprechende Informationen für die Erstellung eines Angebotes per Mail zugeschickt.

Wvl. Vorlage Angebot

- **25.04.2022** Vorlage des Angebotes der iwB Ingenieure, Frau Bauer für Technische Beratungsleistungen im Zuge des Vergabeverfahrens Objektplanung Gebäude (angebotenes Leistungspaket 1) sowie während der Leistungsphase 1 + 2 der Objektplanung Gebäude (angebotenes Leistungspaket 2).

- **28.04.2022** Fertigung Honorarvertrag

- **29.04.2022** Erinnerung und Nachfrage zum Sachstand beim Rechnungsprüfungsamt

- **02.05.2022** Zusendung Honorarvertrag an iwB

→ **09.05.2022 - Stellungnahme des Gemeindeprüfungsamtes liegt vor**

Es sind lediglich einige Punkte aus der Anlage „Spezifische Leistungspflichten nach §33ff“ aufgefallen, die aus Sicht des Gemeindeprüfungsamtes prozentual abgeändert werden sollten.

Zitat aus der Stellungnahme:

Zu den weiteren Unterlagen sind keine Anmerkungen zu machen.

Die gesamte Stellungnahme ist dem Sachbericht als Anlage 11 beigelegt.

→ **Am 09.05.2022** wurde Herrn Müller von der GMSH die Stellungnahme des Gemeindeprüfungsamtes weitergeleitet, mit der Bitte die genannten Punkte entsprechend anzupassen.

Des Weiteren wurde Herr Müller von der Unterzeichnerin darüber informiert, dass das Ingenieurbüro iwB Ingenieure, Pinneberg, Frau Bauer, die Tätigkeiten des in der GV vom 24.03.2022 beschlossenen externen Büros, übernehmen wird.

→ **10.05.2022** Der von der iwB unterzeichnete Honorarvertrag liegt vor

→ **23.05.2022** Anfrage an Herrn Müller, GMSH, wann mit Rückmeldung gerechnet werden kann

- Abwesenheitsassistent:
Herr Müller ist ab dem 30.05.2022 wieder zu erreichen

Wvl. Rückmeldung Herr Müller bzgl. der angepassten Punkte

→ **31.05.2022 Rückmeldung von Herrn Müller / GMSH.**

Die Anregungen des Gemeindeprüfungsamtes wurden übernommen und zur Prüfung und Freigabe an die Gemeinde Flintbek / Technisches Bauamt geschickt.

→ **31.05.2022** Kontaktaufnahme mit Herrn Müller bzgl. Unklarheiten in den Ausarbeitungen. Herr Müller bessert nach und schickt erneut zur Prüfung und Freigabe zurück.

Erneute wvl. Rückmeldung Herr Müller bzgl. der Nachbesserung

→ **01.06.2022** Die Nachbesserung aus den Unklarheiten sind eingepflegt und von Herrn Müller zurückgeschickt worden.

FAZIT

Die Beschreibung der Beschaffung unter Pkt. II.2.4 der Ausschreibungsunterlagen wurde entsprechend dem Beschluss der Gemeindevertretung am 24.03.2022, geändert. Das externe Büro, in diesem Falle, das Gemeindeprüfungsamt des Kreises RD-Eck, hat die Ausschreibungsunterlagen, gesichtet und geprüft. Es sind lediglich einige Punkte aus der Anlage „Spezifische Leistungspflichten nach §33ff“ aufgefallen, die aus Sicht des Gemeindeprüfungsamtes prozentual abgeändert werden sollten. Besondere Leistungen wurden nicht hinzugefügt. Die prozentualen Änderungen sind in Zusammenarbeit mit der GMSH entsprechend umgesetzt und eingepflegt worden.

→ **02.06.2022**

Nach Einarbeitung der Ergänzungen und Aktualisierungen durch die Beteiligten, sind die Ausschreibungsunterlagen final erstellt. Diese werden im Rahmen der Technischen Beratungsleistungen im Zuge des Vergabeverfahrens Objektplanung Gebäude an Frau Bauer (iwb Pinneberg), sowie an Herrn Müller von der GMSH zur Freigabe der Ausschreibungsunterlagen für das Vergabeverfahren gem. GWB und VgV für die Vergabe des Leistungsbildes Objektplanung Gebäude und Innenräume zur Umsetzung der Maßnahme „Schulbau Flintbek“ per e Mail übermittelt, so dass das Ausschreibungsverfahren starten kann.

→ **03.06.2022**

Die Unterzeichnerin erhält einen aktualisierten Terminplan für das Ausschreibungsverfahren. Dieser Terminplan ist dem Sachstandbericht als Anlage beigelegt.

→ **07.06.2022 Veröffentlichung Ausschreibung Architekt**→ **27.06.2022 Sitzung des Lenkungsausschusses**

Zusammengefasst:

- Wahl des Vorstands und seiner Vertretung
 - Frau Boysen wird Vorsitzende und Herr Brieger übernimmt die Vertretung
 - Welche Aufgaben wurden der iwB übertragen?
- Dem Ingenieurbüro iwB Pinneberg wurden aus dem Terminplan für das Verhandlungsverfahren die Pos. 2.2, 2.4, 3.3, 3.4, 3.6 und 3.7 sowie zzgl. die technische Beratung während der Leistungsphasen 1+2 übertragen. Eine hierfür erstellte Übersicht ist dem Protokoll als Anlage beizufügen.
 - In den Ausschreibungsunterlagen sind gem. Stellungnahme des Gemeindeprüfungsamtes die spezifischen Leistungspflichten geändert bzw. angepasst worden.
- Die geänderte Fassung ist dem Protokoll als Anlage beizufügen
 - Ab wann macht es Sinn mit der Ausschreibung des Projektmanagements in die Veröffentlichung zu gehen?
- Die Verwaltung wird diese Frage mit Herrn Müller von der GMSH besprechen.
 - Verhandlungsgespräche am 25.08.2022
Wer darf teilnehmen?
Der Ausschuss fasst den Beschluss, dass alle Mitglieder des LA zur Teilnahme eingeladen werden, sofern die GMSH dem zustimmt.
- Die Verwaltung wird das abklären.

→ **29.06.2022 Telefonat mit Herrn Müller von der GMSH**

Teilnahmebedingungen für die Verhandlungsgespräche:

- Wer an den Verhandlungsgesprächen teilnehmen soll, entscheidet der Auftraggeber!
- Für die Abstimmung müssen mindestens 2 stimmberechtigte Personen benannt werden. Die stimmberechtigten Personen müssen an allen Verhandlungsgesprächen teilnehmen!
- Es gibt keine begrenzte Anzahl von stimmberechtigten Personen.

Zeitpunkt für die Veröffentlichung des Projektmanagements:

- Bis zur Vorlage eines Planungsentwurfes wäre das Projektmanagement noch entbehrlich; gerade im Hinblick darauf, dass die iwB bis zur Leistungsphase 2 an der Seite der Gemeinde Flintbek steht.
- Anfang August findet ein internes Abstimmungsgespräch zwischen der GMSH und der Gemeinde Flintbek statt, um die Ausschreibungsunterlagen für das Projektmanagement, insbesondere die zu übertragenden Leistungsinhalte, zu besprechen.
- Herr Müller empfiehlt parallel zu den Verhandlungsgesprächen für die Architektenausschreibung mit der Ausschreibung des Projektmanagements in die Veröffentlichung zu gehen, so dass ~ zum Jahreswechsel das Projektmanagement ausgewählt sein könnte.

→ 30.06.2022

- internes Gespräch zum Thema Verhandlungsgespräche
Teilnehmer: Bgm., AL 70, 21.1 und 70.1

Aufgrund des am 29.06.2022 mit Herrn Müller geführten Telefonats wurde diese Runde einberufen und besprochen, dass alle Mitglieder des Lenkungsausschusses zum Tag der Verhandlungsgespräche am 25.08.2022 eingeladen werden sollen. Alle sollen stimmenberechtigt sein, sofern die durchgängige Anwesenheit gewährleistet ist.

- Telefonat mit Herrn Krabbenhöft von der ib.SH
Sachstandsmitteilung

→ 08.07.2022

- Einladung an die Mitglieder des Lenkungsausschusses für die Teilnahme an den Verhandlungsgesprächen am 25.08.2022 ist heute per E-Mail rausgeschickt worden.
Anhang zur Einladung: Voraussichtlicher Terminplan für den Verhandlungstag
- Anruf von Herrn Müller (GMSH)
Die Bewerbungsfrist für die Abgabe der Teilnahmeanträge ist heute abgelaufen. Die Öffnung der eingereichten Bewerbungen hat stattgefunden.
Es sind **17 Bewerbungen** eingegangen!

Frau Bauer wurde informiert.

Herr Müller und Frau Bauer werden nun die formale und fachliche Prüfung der Bewerbungen vornehmen. Im Anschluss erfolgt eine Zusammenstellung der Unterlagen mit Ergebnis der Eignungsprüfung, sowie eine Auswahl von Bietern für die 2. Stufe. Zum Ende der 28. KW (11.7.-15.7.2022) ist seitens der GMSH geplant, die Einladungsschreiben zur Verhandlung und Aufforderung zur Abgabe eines Erstangebots zu versenden. Fristablauf für das Erstangebot wird voraussichtlich der 09.08.2022 sein.

→ **11.07.2022**

Die Mitglieder des Lenkungsausschusses wurden per E-Mail über die Neuigkeiten vom 08.07.2022 informiert.

→ **14.07.2022 Videokonferenz 9.00 Uhr**

Teilnehmer: Herr Müller (GMSH), Frau Bauer (iwb), Herr Wieck, Frau Kuntschke und Frau Brandt

- Austausch zur Auswertung der Teilnahmeanträge

Herr Müller und Frau Bauer haben anhand der Wertungsmatrix, welche im Rahmen des TOP 9 der GV 24.03.2022 beschlossen worden ist, die Teilnahmeanträge durchgeprüft und die 5 Besten für die 2. Runde ausgewählt.

Das weitere Vorgehen sieht folgendermaßen aus (siehe hierzu auch den Terminplan für das Verhandlungsverfahren):

- Die 5 ausgewählten Bieter erhalten nun ein Einladungsschreiben zur Verhandlung und werden aufgefordert bis zum 12.08.2022 ein Erstangebot abzugeben.
- Diese werden durch die GMSH und der iwb gesichtet, geprüft und bewertet.
- Am 25.08.2022 finden die Verhandlungsgespräche statt.

NEU:

Die Definition „stimmenberechtigte Personen“ ist insofern falsch, da über die Verhandlungs- und Bietergespräche letztlich nicht abgestimmt wird. Die eingeladenen Personen, die während der gesamten Verhandlungs- und Bietergespräche anwesend sein werden, haben die Möglichkeit bei den anschließenden Auswertungen / Bewertungen der einzelnen Bieter mit agierend dabei zu sein. Die Bewertung, welche anhand der festgelegten Kriterien erfolgt, bestimmt letztlich die Rangfolge der einzelnen Bieter. Eine Abstimmung ist hier nicht erforderlich.

Veraltet ist demnach die Aussage vom 30.06.2022 letzter Satz.

- Alle zu den Verhandlungs- und Bietergesprächen eingeladenen Personen wurden am 14.07.2022 entsprechend per E-Mail über die Neuigkeiten informiert.
- Alle 5 Bewerber werden nach den Verhandlungsgesprächen aufgefordert, ein Folgeangebot (optional) oder ein endgültiges Angebot innerhalb von 10 Tagen einzureichen.
- Herr Müller und Frau Bauer werten die Folge- bzw. endgültigen Angebot hinsichtlich der Zuschlagskriterien. Ggf. ist eine neue Verhandlungsrunde erforderlich, oder anderenfalls ergeht von der GMSH eine Empfehlung an die Gemeinde Flintbek.
- Beschlussfassung über die Auswahl und Beauftragung des Auftragnehmers erfolgt im Lenkungsausschuss. Frau Bauer wird bei dieser Sitzung anwesend sein, um etwaige Unklarheiten zu erläutern.
- Es folgt der Abschluss des Vergabeverfahrens

→ **08.08.2022 Mitteilung von Herrn Müller (GMSH)**

Von den 5 ausgewählten Bewerbern, die zur Abgabe eines Erstangebotes aufgefordert worden sind, hat 1 Büro seine Teilnahme aus internen Gründen abgesagt. Somit stehen noch 4 Bewerber im Wettbewerb. Solch ein Ausschreibungsverfahren lässt das Nachrücken des Nächstbesten nicht zu.
Frist zur Abgabe des Erstangebotes = 12.08.2022

Ausschreibungsverfahren Projektmanagement

→ 09.08.2022 - Videokonferenz 13.00 Uhr

Teilnehmer: Herr Müller (GMSH), Amt 7 (70, 70.1 + 70.3)

Thema dieser Videokonferenz ist die Besprechung der Ausschreibungsunterlagen für das Projektmanagement.

Bereits im Herbst 2021 wurden die Ausschreibungsunterlagen für das Projektmanagement in Zusammenarbeit mit der GMSH durchgesprochen und in einigen Bereichen angepasst.

- Da bei der Ausarbeitung der Ausschreibungsunterlagen für den Architekten Leistungsinhalte herausgenommen wurden, ist jetzt zu prüfen, in wie fern diese Leistungsinhalte dem Projektmanagement zugeschlagen werden. Diese Positionen wurden in der heutigen Videokonferenz im Einzelnen besprochen und es wurden die bei dem Architekten nicht berücksichtigten Leistungsinhalte teilweise dem Projektmanagement (vollständig oder teilweise) hinzugefügt; einige Leistungsinhalte verbleiben jedoch weiterhin bei der Gemeinde Flintbek.

- Die Unterlagen zum „Muster“ Werkvertrag (= der Vertrag, der nach der Ausschreibung zwischen der Gemeinde Flintbek und dem Projektmanagementbüro, welches bei der Ausschreibung den Zuschlag erhalten wird) werden inhaltlich um die Vergaberichtlinien der Gemeinde Flintbek ergänzt; wie auch schon bei der Architektenausschreibung.

- Weiterhin wird die stufenweise Beauftragung des Projektmanagementbüros mit in die Ausschreibungsunterlagen aufgenommen. Ausgeschrieben werden alle Projektstufen; vergeben wird jedoch vorerst nur die Projektstufe 1 (Projektvorbereitung inkl. Grundlagenermittlung).

- Die Beschreibung der Maßnahme in der Auftragsbekanntmachung unter Punkt II.2.4 wird entsprechend der Architektenausschreibung angepasst.

→ Herr Müller wird die Ausschreibungsunterlagen für das Projektmanagement, wie heute gemeinsam abgestimmt, entsprechend anpassen und dann die vollständigen Ausschreibungsunterlagen final zur Prüfung und Freigabe zusenden.

Liegen die final erstellten Ausschreibungsunterlagen für die Ausschreibung für das Projektmanagement vor, sind diese zu Prüfen.

Das Amt 7 beschäftigt sich bereits damit, ein geeignetes Büro für die unterstützenden Tätigkeiten im Rahmen der Prüfung der Ausschreibungsunterlagen, sowie für die Begleitung während des Ausschreibungsverfahrens, ausfindig zu machen, da die iwb Pinneberg (Frau Bauer) hierfür nicht zur Verfügung steht.

→ **12.08.2022** – Anruf von Herrn Müller / GMSH

Die Frist für die Abgabe des Erstangebotes für die Architektenausschreibung ist heute abgelaufen. Alle 4 Bieter haben ihre Erstangebote eingereicht und wurden durch Herrn Müller formal und auf Vollständigkeit hin geprüft. Bei einem der Bieter fehlen Unterlagen, die nachgefordert werden müssen. Bei diesen fehlenden Unterlagen ist es vom Vergabeverfahren her möglich, diese noch innerhalb einer bestimmten Frist nachzufordern.

Herr Müller hat die Erstangebote per E Mail zugeschickt, mit der Empfehlung, die 3 Bieter, von denen die Unterlagen vollständig sind, zu den Verhandlungsgesprächen am 25.08.2022 schriftlich einzuladen und den 4. Bieter aufzufordern, die fehlenden Unterlagen nachzureichen.

Frau Bauer hat diese Nachricht ebenfalls erhalten und wurde gebeten, hierzu eine kurze Stellungnahme abzugeben.

→ **15.08.2022**

- Stellungnahme von Frau Bauer liegt vor. Sie empfiehlt dem Vorschlag von Herrn Müller zu folgen; Einladung der 3 Bieter und Nachforderung der fehlenden Unterlagen vom 4. Bieter.
- Die Gemeinde Flintbek erteilt ihre Zustimmung zum weiteren Verfahren, wie von der GMSH und der iwB empfohlen.
- Die gemeinsame Sichtung und Besprechung der vorliegenden Erstangebote erfolgt im Rahmen einer Videokonferenz am 24.08.2022.

→ **24.08.2022 Videokonferenz**

Teilnehmer: Herr Müller (GMSH), Frau Bauer (iwB), Herr Plambeck, Frau Baller, Herr Wieck und Frau Brandt

Besprechung des morgigen Verhandlungstages / Ablauf

→ **25.08.2022 Verhandlungs- und Bietergespräche „Objektplanung Gebäude“**

→ **29.08.2022** Herr Müller (GMSH) übermittelt das vorläufige Protokoll der Bewertung nach den Erstangeboten und der Verhandlung vom gestrigen Tag. Er bittet um Prüfung, Freigabe und um Abgabe einer Stellungnahme zu etwaigen gewünschten Änderungen.

- Stellungnahme von Frau Bauer wurde eingefordert; sobald diese vorliegt, ist das Protokoll an die übrigen Teilnehmer zur Kenntnisnahme weiterzuleiten.
 - Erteilung der Freigabe an Herrn Müller nach Prüfung und Stellungnahme

Die Bieter wurden seitens der GMSH schriftlich aufgefordert, bis zum **06.09.2022, 10.00 Uhr**, ein endgültiges Angebot vorzulegen.

Nach Vorlage der endgültigen Angebote erfolgt die Wertung hinsichtlich der Zuschlagskriterien.

→ **31.08.2022** Die Rückmeldung von Frau Bauer ergab keine weiteren Anmerkungen zum Protokoll; die besprochenen Punkte sind richtig wiedergegeben.

→ **01.09.2022** Das Protokoll wurde an alle an den Verhandlungstag anwesenden Personen weitergeleitet.

→ **05.09.2022** Freigabe des Protokolls an Herrn Müller / GMSH

→ **06.09.2022**

- Besprechung und Festlegung der Tagesordnung für die nächste Sitzung des Lenkungsausschusses (19.09.2022) mit der Vorsitzenden, Frau Dr. Boysen
- Ablauf der Frist für die Bewerber Objektplanung Gebäude zur Vorlage eines endgültigen Angebotes

→ **08.09.2022**

Das vorläufige Protokoll der Bewertung nach den endgültigen Angeboten liegt vor.

Die Rangfolge der Bieter steht fest und ist als Tagesordnung unter dem Titel Abschluss des Vergabeverfahrens Objektplanung Gebäude für den nichtöffentlichen Teil der nächsten Sitzung des Lenkungsausschusses am 19.09.2022 vorgesehen.

→ **19.09.2022 Sitzung des Lenkungsausschusses**

TOP 4

Vergabe von Projektmanagementleistungen – Beauftragung eines externen Büros

Beschluss:

- a) Der Lenkungsausschuss befürwortet die Beauftragung eines externen Büros für die Prüfung der Ausschreibungsunterlagen „Projektmanagement“, sowie für die Begleitung während des Ausschreibungsverfahrens „Projektmanagement“ und empfiehlt dem Hauptausschuss einen entsprechenden Beschluss hierüber zu fassen.
- b) Der Lenkungsausschuss spricht sich grundsätzlich dafür aus, dass für diese Tätigkeiten der Architekt für die Objektplanung Gebäude beauftragt werden soll.
Sofern der Architekt die Beauftragung ablehnt, wird ein externes Büro beauftragt.

einstimmig dafür

TOP 8

Abschluss des Vergabeverfahrens Objektplanung Gebäude

Beschluss:

Der Lenkungsausschuss nimmt die endgültige Rangfolge aus dem VgV

Verhandlungsverfahren gem. § 17 VgV zur Kenntnis und empfiehlt dem Hauptausschuss die

Freigabe, den Auftrag für die Objektplanung Gebäude für die Erweiterung der Schule am

Eiderwald an den 1. der Rangfolge, [REDACTED] zu erteilen.

einstimmig dafür

In der Sitzung des Hauptausschusses am 28.09.2022 wird dann abschließend über die beiden Tagesordnungspunkte abgestimmt.

Weitere Schritte:

Die GMSH / Herr Müller ist im Anschluss der Hauptausschusssitzung zeitnah entsprechend über das Ergebnis zu informieren.

Es wird daraufhin seitens der GMSH ein Informationsschreiben gem. § 134 GWB an den erfolgreichen Bieter mit Nennung des frühesten Termins für die Zuschlagserteilung, sowie ein Informationsschreiben an die unterlegenden Bieter mit wesentlichen Gründen für die Nichtberücksichtigung, mit Nennung des erfolgreichen Bieters sowie mit Nennung des frühesten Termins für die Zuschlagserteilung gefertigt und verschickt.

Der früheste Termin für die Zuschlagserteilung ist nach Ablauf der Wartefrist (§ 134 GWB – 10 Tage).

Der Hauptausschuss tagt am 28.09.2022, so dass aller Voraussicht nach, der früheste Termin für die Zuschlagserteilung (= Vertragsunterzeichnung) am 10.10.2022 erfüllt sein wird.

→ **28.09.2022 – Sitzung des Hauptausschusses**

TOP 6

Vergabe von Projektmanagementleistungen – Beauftragung eines externen Büros

Beschluss:

- a) Der Hauptausschuss beauftragt die Verwaltung für die Prüfung der Ausschreibungsunterlagen „Projektmanagement“, sowie für die Begleitung während des Ausschreibungsverfahrens „Projektmanagement“ ein „externes Büro“ zu beauftragen.

4 dafür, 3 dagegen

- b) Der Hauptausschuss spricht sich grundsätzlich dafür aus, dass für diese Tätigkeiten der Architekt für die Objektplanung Gebäude beauftragt werden soll.
Sofern der Architekt die Beauftragung ablehnt, wird ein externes Büro beauftragt.
einstimmig

TOP 12

Abschluss des Vergabeverfahrens Objektplanung Gebäude

Beschluss

Der Hauptausschuss nimmt die endgültige Rangfolge aus dem VgV Verhandlungsverfahren gem. § 17 VgV zur Kenntnis und erteilt die Freigabe, den Auftrag für die Objektplanung Gebäude für die Erweiterung der Schule am Eiderwald an den 1. der Rangfolge, dem Büro [REDACTED], zu erteilen.

einstimmig dafür

→ **29.09.2022** – Herr Müller / GMSH wurde per E Mail über den Beschluss des Hauptausschusses informiert und gebeten, die nächsten Schritte des Vergabeverfahrens in die Wege zu leiten.

Flintbek, den 29.09.2022
i.A. D. Brandt

- Öffentlicher Teil -

Sitzungsvorlage

TOP 6

Neufassung der Satzung der Gemeinde Flintbek über die Erhebung von Verwaltungsgebühren (SV)

Sachbearbeiter/in:

Herr Pries

Zu beteiligende Gremien:

Hauptausschuss Flintbek am 15.12.2022

Rechtliche Bedeutung:

Erhebung von kostengerechten Gebühren

Finanzielle Auswirkungen:

Verbesserung der Gebühreneinnahmen

Zu beachtende Ziele und Grundsätze:

Finanzielle Leistungsfähigkeit sichern

A Sachverhalt

Die Satzung der Gemeinde Flintbek über die Erhebung von Verwaltungsgebühren ist zum 01.01.2023 neu zu erlassen.

B Stellungnahme der Verwaltung

Die in der Anlage als Entwurf beigefügte Neufassung der Satzung der Gemeinde Flintbek über die Erhebung von Verwaltungsgebühren wurde den rechtlichen Gegebenheiten entsprechend angepasst. Die Gebührentabelle wurde durch die zuständigen Amtsleiter ebenfalls überarbeitet,

C Beschlussvorschlag

Der Hauptausschuss empfiehlt der Gemeindevertretung, die in der Anlage beigefügte Neufassung der Satzung der Gemeinde Flintbek über die Erhebung von Verwaltungsgebühren zum 01.01.2023 zu beschließen.

gez. Sönke Pries (Amtsleiter), 29.11.2022

gez. Olaf Plambeck (Bürgermeister), 29.11.2022

Anwesend		Ja-Stimmen		Nein-Stimmen		Enthaltungen	
----------	--	------------	--	--------------	--	--------------	--

Satzung der Gemeinde Flintbek

über die Erhebung von Verwaltungsgebühren

Aufgrund der §§ 2 Abs. 1, 4 Abs. 1 der Gemeindeordnung für Schleswig-Holstein vom 28.02.2003 (GVOBL. 2003, Seite 57) in der z. Zt. gültigen Fassung, des § 24a der Amtsordnung für Schleswig-Holstein vom 28.02.2003 (GVOBL. 2003, Seite 112) in der z.Zt. gültigen Fassung und der §§ 1,2,4 und 5 des Kommunalen Abgabengesetzes des Landes Schleswig-Holstein vom 10.01.2005 (GVOBL. 2005, Seite 27) in der z.Zt. gültigen Fassung wird nach Beschlussfassung durch die Gemeindevertretung Flintbek vom 21.12.2022 folgende Satzung erlassen:

§ 1

Gegenstand der Gebühr

- (1) Für die in der anliegenden Gebährentabelle aufgeführten besonderen Leistungen (Amtshandlungen oder sonstige Tätigkeiten) der Gemeinde Flintbek in Selbstverwaltungsangelegenheiten, die von dem Beteiligten beantragt oder sonst von ihm im eigenen Interesse veranlasst worden sind, sind Verwaltungsgebühren nach dieser Gebährensatzung zu entrichten.
- (2) Die in Zusammenhang mit der Leistung entstandenen Auslagen sind in der Gebühr enthalten, wenn sie nicht nach § 5 Abs. 5 KAG erstattungsfähig sind. Die erstattungsfähigen Auslagen werden auch gefordert, wenn für die Leistung selbst keine Gebühr erhoben wird.

§ 2

Gebührenfreie Leistungen

Gebührenfrei sind:

1. mündliche Auskünfte,
2. schriftliche Auskünfte, die nach Art und Umfang und unter Berücksichtigung ihres wirtschaftlichen Wertes oder ihres sonstigen Nutzens für den Anfragenden eine Gegenleistung nicht erfordern,
3. Leistungen, die im öffentlichen Interesse erfolgen,
4. Leistungen, die von den im Dienst oder im Ruhestand befindlichen Beamten, Angestellten oder Arbeitern der eigenen Verwaltung beantragt werden und das Dienstverhältnis betreffen; das gilt für deren Hinterbliebene entsprechend,
5. Leistungen, deren gebührenfreie Vornahme gesetzlich vorgeschrieben ist,
6. Leistungen, die eine Behörde in Ausübung öffentlicher Gewalt veranlasst, es sei denn, dass die Gebühr einem Dritten als mittelbarem Veranlasser aufzuerlegen ist,
7. Leistungen, die im Bereich des Sozialwesens die Voraussetzungen für die Erfüllung gesetzlicher Ansprüche schaffen sollen,
8. erste Ausfertigung von Zeugnissen,
9. Bescheinigungen über den Besuch von Ausbildungseinrichtungen, deren Träger oder Mitträger die Gemeinde ist,
10. Bescheinigungen für Schülerfahrkarten und Schülerausweise,
11. Gebührenentscheidungen

§ 3 Gebührenbefreiung

- (1) Von Verwaltungsgebühren sind befreit:
 - a) die Gemeinden, Kreise und Ämter, sofern die Amtshandlung nicht ihre wirtschaftlichen Unternehmen betrifft;
 - b) Körperschaften, Vereinigungen und Stiftungen, die gemeinnützigen oder mildtätigen Zwecken im Sinne des Steuerrechts dienen, soweit die Angelegenheit nicht einen steuerpflichtigen, wirtschaftlichen Geschäftsbetrieb betrifft; die steuerrechtliche Behandlung als gemeinnützig oder mildtätig ist und durch eine Bescheinigung des Finanzamtes (Freistellungsbescheid oder sonstige Bestätigung) nachzuweisen;
 - c) Kirchen, sonstige Religionsgesellschaften und Weltanschauungsvereinigungen, die die Rechtsstellung einer Körperschaft des öffentlichen Rechts haben.
- (2) Die Gebührenfreiheit nach Abs. 1 besteht nur, wenn die gebührenpflichtige Verwaltungsleistung notwendig ist, um Aufgaben zu erfüllen, die den in Abs. 1 Genannten nach ihren Satzungen oder ihren sonstigen Rechtsvorschriften obliegen und, soweit sie nicht berechtigt sind, die Verwaltungsgebühren Dritten aufzuerlegen.
- (3) Die Vorschriften über die Amtshilfe bleiben unberührt.

§ 4 Höhe der Gebühren

- (1) Die Höhe der Gebühr richtet sich nach der anliegenden Gebührentabelle, die Bestandteil der Satzung ist. Soweit sich die Gebühr nach dem Wert des Gegenstandes richtet, ist der Wert zur Zeit der Beendigung der Amtshandlung maßgebend. Für die Berechnung der Gebühr werden Cents auf volle Euro abgerundet.
- (2) Soweit die Gebühr nach Zeitaufwand berechnet wird, gilt hierfür der jeweils aktuelle Stundensatz analog der Personalkostentabelle des Landes Schleswig-Holstein. Es wird der Stundensatz für die eingesetzte Verwaltungskraft angesetzt. Der Zeitaufwand wird je angefangene ¼ Stunde berechnet.
- (3) Soweit für den Ansatz der Gebühr ein Spielraum gelassen wird, ist die Höhe der Gebühr unter Berücksichtigung der Bedeutung des wirtschaftlichen Wertes oder des sonstigen Nutzens für den Gebührenpflichtigen, und des Umfangs, der Schwierigkeit und des Zeitaufwandes für die Amtshandlung festzusetzen.

§ 5 Gebühr von Ablehnung oder Zurücknahme von Anträgen und bei Widersprüchen

- (1) Wird ein Antrag ausschließlich wegen Unzuständigkeit der Behörde abgelehnt, wird keine Verwaltungsgebühr erhoben. Dasselbe gilt bei Rücknahme eines Antrages, wenn mit der sachlichen Bearbeitung noch nicht begonnen ist.
- (2) Die vorgesehene Verwaltungsgebühr ermäßigt sich um ein Viertel, wenn
 1. ein Antrag zurückgenommen wird, nachdem mit der sachlichen Bearbeitung begonnen, die Amtshandlung aber noch nicht beendet ist;

2. ein Antrag aus anderen Gründen als wegen Unzuständigkeit abgelehnt wird oder

3. eine Amtshandlung zurückgenommen oder widerrufen wird.

Im Falle der Ziff 1. kann Gebührenfreiheit gewährt werden, wenn der Antrag aus entschuldbarer Unkenntnis der Verhältnisse gestellt wurde.

- (3) In Fällen des Abs. 2 wird die Gebühr nur erhoben, wenn sie sich auf mindestens 1 Euro errechnet.
- (4) Eine Gebühr für Widerspruchsbescheide darf nur erhoben werden, wenn und soweit der Widerspruch zurückgewiesen wird. Sie darf höchstens die Hälfte der Gebühr für den angefochtenen Verwaltungsakt betragen.

§ 6 Gebührenpflichtiger

Zur Zahlung der Gebühr und zur Erstattung von Auslagen ist derjenige verpflichtet, der die Leistung beantragt oder veranlasst hat oder der die Kosten durch eine ausdrückliche Erklärung übernommen hat. Mehrere Gebührenpflichtige haften als Gesamtschuldner.

§ 7 Entstehung der Gebühren- und Erstattungspflicht und Fälligkeit

- (1) Die Gebührenschuld entsteht, soweit ein Antrag notwendig ist, mit dessen Eingang, im Übrigen mit der Beendigung der gebührenpflichtigen Amtshandlung.
- (2) Die Verpflichtung zur Erstattung von Auslagen entsteht mit der Aufwendung des zu erstattenden Betrages, in den Fällen des § 5 Abs. 5 Nr. 5 Halbsatz 2 und Nr. 7 Halbsatz 2 KAG mit der Beendigung der kostenpflichtigen Amtshandlung.
- (3) Die Gebühr und die Auslagenerstattung werden fällig, wenn die Leistung unbeschadet des § 5 vollendet ist und wenn die Entscheidung, Genehmigung pp. ausgehändigt wird.
- (4) Die Gebühr kann vor Vornahme der Amtshandlung gefordert werden, es kann Sicherheit verlangt werden.
- (5) Der Gebührenpflichtige soll möglichst vor der Leistung auf die Gebührenpflicht hingewiesen werden.

§ 8 Datenschutz

Die Verwaltung ist befugt, auf der Grundlage von Angaben der Abgabepflichtigen gemäß § 6 Abs. 1 e) Datenschutzgrundverordnung (DSVGO) i.V.m. § 3 Abs. 1 Landesdatenschutzgesetz Schleswig-Holstein (LDSG) ein Verzeichnis mit den Daten anzulegen, die für die Abgabenerhebung nach dieser Satzung erforderlich sind. Die Verwaltung ist ebenfalls befugt, diese Daten zum Zwecke der Abgabenerhebung nach dieser Satzung zu verwenden und weiterzuverarbeiten. Die Verwendung von Datenträgern ist zulässig.

§ 9
Inkrafttreten

Diese Gebührensatzung tritt am 01.01.2023 in Kraft. Gleichzeitig tritt die Verwaltungsgebührensatzung vom 01.01.2002 außer Kraft.

Flintbek,

Gemeinde Flintbek
Der Bürgermeister

(Olaf Plambeck)

Lfd. Nr. **Amtshandlung oder Tätigkeit/Leistung** **Verwaltungsgebühr**

Allgemeine Verwaltungsgebühren		
1	Soweit Tatbestände in dieser Gebührentabelle nicht besonders aufgeführt sind, ist die Gebühr nach Zeitaufwand zu erheben. Sie wird je angefangene Viertelstunde berechnet. Für den Einsatz des Personals und evtl. Geräteeinsatz gelten die vom Finanzministerium des Landes Schleswig-Holstein festgesetzten Personalkosten nach der jeweils gültigen Personalkostentabelle	
2	Beglaubigungen, Bescheinigungen und Zeugnisse, soweit nachstehend nicht besonders aufgeführt und die Gebühr nicht nach anderen Vorschriften zu erheben ist	3,00 € Pro Exemplar
3	Genehmigungen, Erlaubnisse, Ausnahmegewilligungen und Bescheinigungen, soweit nicht eine andere Gebühr oder Gebührenfreiheit vorgeschrieben ist	2,50 € bis 51,00 €
4	Bei der Erteilung eines ablehnenden Widerspruchsbescheides bis zur Hälfte der Gebühr, die für die angefochtene Entscheidung festgesetzt worden ist (§ 5 Abs. 4 KAG)	bis 50 %
5	<p>Einzelkopien je Seite für Kleinmengen (bis 10)</p> <p>DIN A 4 DIN A 3 DIN A 2 DIN A 1 größer als DIN A 1</p> <p>jede weitere Kopie vom selben Original</p> <p>DIN A 4 DIN A 3 DIN A 2 DIN A 1 Größer als DIN A 1</p> <p>Über die Kleinmengen hinaus wird zusätzlich zu der Anzahl der Kopien auch der Zeitaufwand nach Stundensätzen abgerechnet. Die gleichen Gebührensätze gelten auch für die Erstellung von Scans und der Versand per E-Mail</p>	<p>0,60 € 1,20 € 7,50 € 10,00 € 15,00 €</p> <p>0,20 € 0,40 € 2,00 € 3,00 € 5,00 €</p>
6	Für schriftliche Auskünfte in Selbstverwaltungsangelegenheiten, soweit in dieser Gebührentabelle nicht besonders aufgeführt sind	siehe Stundensätze

7	Druckstücke von Ortssatzungen, Plänen, Hausordnungen, Vordrucken usw. je nach den Kosten der Herstellung und Vervielfältigung	1,50 € bis 25,50 €
8	Schriftliche Aufnahme eines Antrages, soweit hierfür keine Gebührenfreiheit vorgesehen ist, nach Zeitaufwand	siehe Stundensätze
9	Bereitstellung eines Arbeitsplatzes und / oder Überlassung von Unterlagen zur Einsichtnahme oder Selbstherstellung von Abschriften, Auszügen, usw., in Begleitung einer Verwaltungskraft, nach Zeitaufwand	siehe Stundensätze
10	Erteilung von schriftlichen Auskünften oder Bereitstellung von Informationen jeglicher Art nach dem Informationsfreiheitsgesetz des Landes Schleswig-Holstein in Selbstverwaltungsangelegenheiten	10,00 bis 2.500,00 €
Amt für zentrale Dienste und Finanzen		
201	Ersatz für verlorene oder unbrauchbar gewordene Hundesteuermarken	5,00 €
202	Bescheinigungen über den Stand eines Steuerkontos	5,00 €
203	Ausstellung von Steuerunbedenklichkeitsbescheinigung	10,00 €
204	Zweitausfertigung einer Zulassungsbescheinigung	5,00 €
205	Bearbeitung von Rücklastschriften	15,00 €
206	Ermittlung oder Schätzung von Abgaben vor Beginn der Abgabepflicht auf Antrag des Abgabepflichtigen	siehe Stundensätze
207	Abschriften und Druckstücke von Verdingungsunterlagen je nach Kosten der Herstellung	2,50 € bis 25,50 €
208	Ausstellungen von Bescheinigungen für Kreditanstalten zu Beziehungszwecken a) bei zwei- und mehrgeschossigen Mietshäusern b) für Zweifamilienhäuser c) für Einfamilienhäuser	15,00 € 10,00 € 5,00 €
209	Übernahme einer Bürgschaft oder einer sonstigen Gewährleistung 1 % des Ursprungswertes, mindestens jedoch bei nicht zu ermittelnden Geldwert	5,00 € 76,00 €
Bauamt		

301	Bescheinigung über den Verzicht des gesetzlichen Vorkaufsrechtes der Gemeinde	50,00 €
302	Erteilung von Vorrangseinräumungen, Löschungsbewilligungen, Freigabeerklärungen und sonstigen Erklärungen für das Grundbuch	100,00 €
303	Für Zweitausfertigungen vorstehender Erklärungen	5,00 €
304	Zulassung von Abweichungen (§ 67 LBO) oder Erteilung von Ausnahmen oder Befreiungen (§ 31 des Baugesetzbuchs) oder Erteilung von Ausnahmen nach dem Gebäudeenergiegesetz vom 8. August 2020	siehe Stundensätze
305	Genehmigungen und Überwachung von Arbeiten, die für Rechnung Dritte von Unternehmen an Straßen, Plätzen, Kanälen und sonstigen Anlagen ausgeführt werden	siehe Stundensätze
306	Schriftliche Auskünfte mit Plan über Neuanschluss an die Kanalisation	siehe Stundensätze
307	Untersuchung von Störungen im Kanalanschluss	siehe Stundensätze

- Öffentlicher Teil -

Sitzungsvorlage

TOP 7

Verwaltungsfusion Molfsee/Flintbek; hier: Beschlussfassung für die Bildung einer hauptamtlichen Verwaltung des zukünftigen Amtes Eidertal (SV)

Sachbearbeiter/in:

Herr Plambeck

Zu beteiligende Gremien:

Hauptausschuss Flintbek am 15.12.2022

A Sachverhalt

Durch die Verfügung des Innenministeriums vom Oktober 2022 ist klar festgelegt, dass die Verwaltungen der jetzigen Ämter Molfsee und Flintbek zum 01.06.2023 eine gemeinsame Verwaltung als Amt Eidertal bilden werden.

In der Verfügung ist des Weiteren festgelegt, dass die Amtsverwaltung keine geschäftsführende Gemeinde haben wird, sondern als reine Amtsverwaltung zu führen sein wird.

Hieraus ergibt sich die Möglichkeit ein ehrenamtlich geführtes Amt mit einem Amtsvorsteher an der Spitze und einem leitenden Verwaltungsbeamten zu installieren oder gemäß §15 a der Amtsordnung einen Amtsdirektor/eine Amtsdirektorin an die Spitze der Verwaltung als verwaltungsleitendes Organ zu setzen.

Die Erfahrungen aufgrund der insbesondere im Jahr 2006 fortfolgende durchgeführten Verwaltungsfusionen hat gezeigt, dass eine hauptamtliche Verwaltung auf Amtsebene sich bewährt hat. Ein/e Amtsdirektorin /Amtsdirektor ist hauptamtlich dann für die Verwaltung des Amtes Eidertal mit ca. 17.000 Einwohnerinnen und Einwohnern verantwortlich. Der in einem hauptamtlichen Amt weiterhin vorhandene Amtsvorsteher/Amtsvorsteherin hat lediglich repräsentative Aufgaben und keine Dienstvorsetztenstellung mehr.

In ehrenamtlich geführten Ämtern liegt die Führung, wie der Begriff bereits aussagt, bei einer ehrenamtlichen Amtsvorsteherin/Amtsvorsteher. Die Verwaltungsführung im inneren Bereich obliegt einer leitenden Verwaltungsbeamtin/ einem leitenden Verwaltungsbeamten.

Die Besoldung eines LVB würde im Amt Eidertal bei A 15 liegen, bei einer Amtsdirektorin/einem Amtsdirektor bei B 3.

Nicht außer Acht zu lassen ist hierbei, dass ein ehrenamtlicher Amtsvorsteher mit der Befugnis der dienstvorsetzten Eigenschaft eine wesentlich höhere Aufwandsentschädigung er-

halten würde als ein lediglich vorhandener Amtsvorsteher/Amtsvorsteherin in einem hauptamtlichen Amt ohne weitere Verantwortungs- und Aufsichtspflicht.

Somit wäre hier die Differenz zwischen A 15 und B 3 vermindern.

Grundbesoldung A 15, Erfahrungsstufe 12 monatlich 7.012,90 €

Vergleiche B 3 8.625,33 €

B Stellungnahme der Verwaltung

Aus Sicht der Verwaltung ist es unerlässlich für ein Amt der Größenordnung des Amtes Eidertal eine hauptverantwortliche Person für die Verwaltung zu beschäftigen, die Entscheidungen auf Verwaltungsebene treffen kann und eng mit der kommunalen Selbstverwaltung zusammenarbeitet.

Aus Sicht des Unterzeichners kann daher ausschließlich eine hauptamtlich geführte Amtsverwaltung die richtige Organisationsform für das künftige Amt Eidertal sein.

Ein leitender Verwaltungsbeamter, der bei vielen Entscheidungen vom Votum der Amtsvorsteherin/des Amtsvorstehers abhängig ist, ist grundsätzlich in seiner Entscheidungsfreiheit gehemmt, was nicht zielführend sein kann. Eine Regelung über die zukünftige Hauptamtlichkeit des Amtes Eidertal sollte im Amtsgründungsvertrag aufgenommen werden, der dann von den jetzigen Amtsausschüssen und später vom neuen Amtsausschuss zu beschließen sein wird.

C Beschlussvorschlag

Der Hauptausschuss empfiehlt der Gemeindevertretung zu beschließen, dass die zukünftige Organisationsform der Verwaltung des Amtes Eidertal eine Hauptamtliche sein soll.

gez. Olaf Plambeck (Bürgermeister), 29.11.2022

Anwesend		Ja-Stimmen		Nein-Stimmen		Enthaltungen	
----------	--	------------	--	--------------	--	--------------	--

- Öffentlicher Teil -

Sitzungsvorlage

TOP 8

Beratung und Beschlussfassung über den Beitritt zum IT-Zweckverband Schleswig-Holstein (kommunit) (SV)

Sachbearbeiter/in:

Herr Pries

Zu beteiligende Gremien:

Hauptausschuss Flintbek am 15.12.2022

A Sachverhalt

Im Rahmen der Verwaltungsfusion der Ämter Flintbek und Molfsee zum 01.06.2023 sind die EDV-Umgebungen beider Verwaltungen zu migrieren um einen reibungslosen Betrieb zu gewährleisten.

Derzeit erfolgt die Aufgabenerledigung der Verwaltungen wie folgt:

Gemeinde Flintbek:

Die Gemeinde Flintbek arbeitet über einen im Haus befindlichen Server und betreibt die Aufgaben der EDV in eigener Verantwortung. Der Stellenplan der Gemeinde Flintbek weist eine Stelle mit 35 Stunden aus. Zusätzlich hat die Gemeinde Flintbek eine Kooperationsvereinbarung mit dem Amt Bordesholm und dem Schulverband Bordesholm über die Erledigung der EDV-Administration in der Schule am Eiderwald Flintbek.

Amt Molfsee:

Das Amt Molfsee ist Mitglied des IT-Zweckverbandes Schleswig-Holstein (kommunit) und verfügt über keine eigene „IT-Landschaft“. Dementsprechend ist auch kein spezieller IT-Mitarbeiter bei dem Amt Molfsee beschäftigt. Die Aufgabenerledigung erfolgt hauptsächlich über kommunit. Datenschutz und Datensicherheit werden ebenfalls durch kommunit sichergestellt.

Am 23. November 2022 hat die Geschäftsführung von kommunit der politischen Lenkungsgruppe im Rathaus der Gemeinde Flintbek den Zweckverband vorgestellt. Die entsprechende Präsentation ist in der Anlage beigefügt.

Es wurde durch kommunut ausdrücklich darauf hingewiesen, dass eine Integration der Gemeinde Flintbek in das Amt Molfsee deutlich schwieriger sein wird als die Aufnahme neuer, einzelner Gemeinden. Erwähnt werden muss, dass eine Aufnahme der Gemeinde Flintbek im Normalfall grundsätzlich frühestens 2026 erfolgen könnte. Durch die Fusion der Ämter Flintbek und Molfsee stellt sich jedoch eine andere Situation da, sodass mit der Migration bereits 2023 begonnen werden könnte. Hierzu wäre jedoch eine zügige Beitrittsabsicht der Gemeinde Flintbek notwendig.

Kosten:

Die Gemeinde Flintbek hat jährliche Aufwendungen für den Bereich EDV in Höhe von rund 200.000 €. Hierzu gehören die jährlichen Kosten der Server, Hardware, Drucker+Kopierer sowie die Wartungs- und Servicekosten aller Programme. Die Kosten für das Personal sind hier nicht inbegriffen.

Investitionskosten sind über die Abschreibungen in den o.g. Kosten enthalten.

Die Kosten von kommunut werden in einer jährlichen Umlage dargestellt. Die Umlage stellt ausschließlich Aufwand dar. Sofern neue Hardware angeschafft wird, werden diese Kosten auf die jährliche Umlage kalkuliert. Die Umlage deckt sämtliche Kosten von kommunut ab. Weitere Einzelheiten hierzu können Sie auch der angehängten Präsentation übernehmen.

Zum jetzigen Zeitpunkt kann noch keine genaue Umlage für das neue Amt Eidertal kalkuliert werden. Eine erste grobe Kostenschätzung für die Gemeinde Flintbek sieht jährliche Kosten von rund 250.000 € vor. Gleiche Kosten hat auch derzeit die Gemeinde Molfsee.

Möglichkeiten:

Durch den Beitritt der Gemeinde Flintbek in den IT-Zweckverband Schleswig-Holstein(kommunit) würde eine unbedingt notwendige, gemeinsame IT-Struktur für das künftige Amt Eidertal aufgebaut werden können. Diese ist für die Aufgabenerledigung unerlässlich. Durch den Beitritt der Gemeinde Flintbek kann kommunut mit den notwendigen Migrationen der Fachanwendungen bereits im Frühjahr 2023 beginnen. Insbesondere die Zusammenführung der Finanzabteilungen muss zeitnah erfolgen.

Selbstverständlich besteht auch die Möglichkeit, dass die Gemeinde Molfsee aus dem IT-Zweckverband Schleswig-Holstein (kommunit) austritt.

Das hätte zur Folge, dass für das künftige Amt Eidertal über eigenes Personal eine IT-Infrastruktur aufgebaut und gepflegt werden müsste. Nach Ansicht beider Verwaltungen ist dies künftig nicht leistbar.

Die Aufgaben des IT-Mitarbeiters der Gemeinde Flintbek würden sich bei einem Beitritt der Gemeinde Flintbek zu kommunut verändern. Hier ist selbstverständlich denkbar, die Kooperationsvereinbarung mit dem Amt Bordesholm und dem Schulverband Bordesholm zu kündigen, um die Aufgaben der IT in der Schule durch den eigenen Mitarbeiter wahrnehmen zu lassen. Hier würde eine Kostenersparnis von ca. 26.000, --€ jährlich entstehen.

Seitens der Gemeinde Flintbek bedarf es einer Absichtserklärung zum Beitritt der Gemeinde Flintbek in den IT-Zweckverband Schleswig-Holstein (kommunit), um bereits kurzfristig Aufgaben an den Zweckverband zur Vorbereitung der Verwaltungsfusion in Kooperation mit der Gemeinde Molfsee übertragen zu können.

Das Amt Eidertal würden dann zum 01.06.2023 im Rahmen eines öffentlich-rechtlichen Vertrages Mitglied im IT-Zweckverband Schleswig-Holstein (kommunit).

B Stellungnahme der Verwaltung

Aufgrund des Sachverhaltes hält die Verwaltung es für erforderlich, den IT-Zweckverband Schleswig-Holstein (kommunit) per Absichtserklärung mit den vorbereitenden Aufgaben zu beauftragen. Dem zukünftigen Amt Eidertal wird es nach Ansicht der Verwaltungen nicht möglich sein, eine gemeinsame IT-Infrastruktur in eigener Verantwortung aufzubauen und zu betreiben. Es hat sich herausgestellt, dass zum einen die personellen Voraussetzungen nicht geschaffen werden könnten und auch die Pflege und der Betrieb der IT-Infrastruktur des zukünftigen Amtes Eidertal, auch in den Bereichen Datenschutz und Datensicherheit, einen erheblichen Mehrwert durch den Beitritt zu kommunit darstellen. Diese Aufgaben sind durch eigene Mitarbeiter zukünftig nicht mehr leistbar.

C Beschlussvorschlag

Der Hauptausschuss empfiehlt der Gemeindevertretung Flintbek, eine Absichtserklärung zum Beitritt der Gemeinde Flintbek in den IT-Zweckverband Schleswig-Holstein (kommunit) vorzubereiten, um bereits kurzfristig Aufgaben an den Zweckverband zur Vorbereitung der Verwaltungsfusion in Kooperation mit der Gemeinde Molfsee übertragen zu können.

Sönke Pries (Amtsleiter), 01.12.2022

Olaf Plambeck (Bürgermeister), 01.12.2022

Anwesend		Ja-Stimmen		Nein-Stimmen		Enthaltungen	
----------	--	------------	--	--------------	--	--------------	--



NORDISCH.GUT.

ZUVERLÄSSIG. FLEXIBEL. SERVICEORIENTIERT.



kommunit IT-Zweckverband S-H

Unser Verbandsvorsteher



- Ingo Sander
- seit Juni 2016 Bürgermeister der Gemeinde Kronshagen
- Masterabschluss im Europäischen Verwaltungsmanagement
- Verbandsvorsteher von kommunit seit November 2022
- Zuständig für die Aufgaben der laufenden Verwaltung
- Ingo Sander bestellt die Geschäftsführung von kommunit
- Er vertritt den Zweckverband gerichtlich und außergerichtlich





- Bernd Ziegenhagen
- Diplomingenieur der Elektrotechnik
- seit Gründung 2008 Hauptgeschäftsführer von kommunit
- Vertretung des Zweckverbandes nach außen
- Zuständig für den Betrieb und die Organisation
- Öffentlichkeitsarbeit und Kommunikation



kommunit IT-Zweckverband S-H

Unsere Geschichte



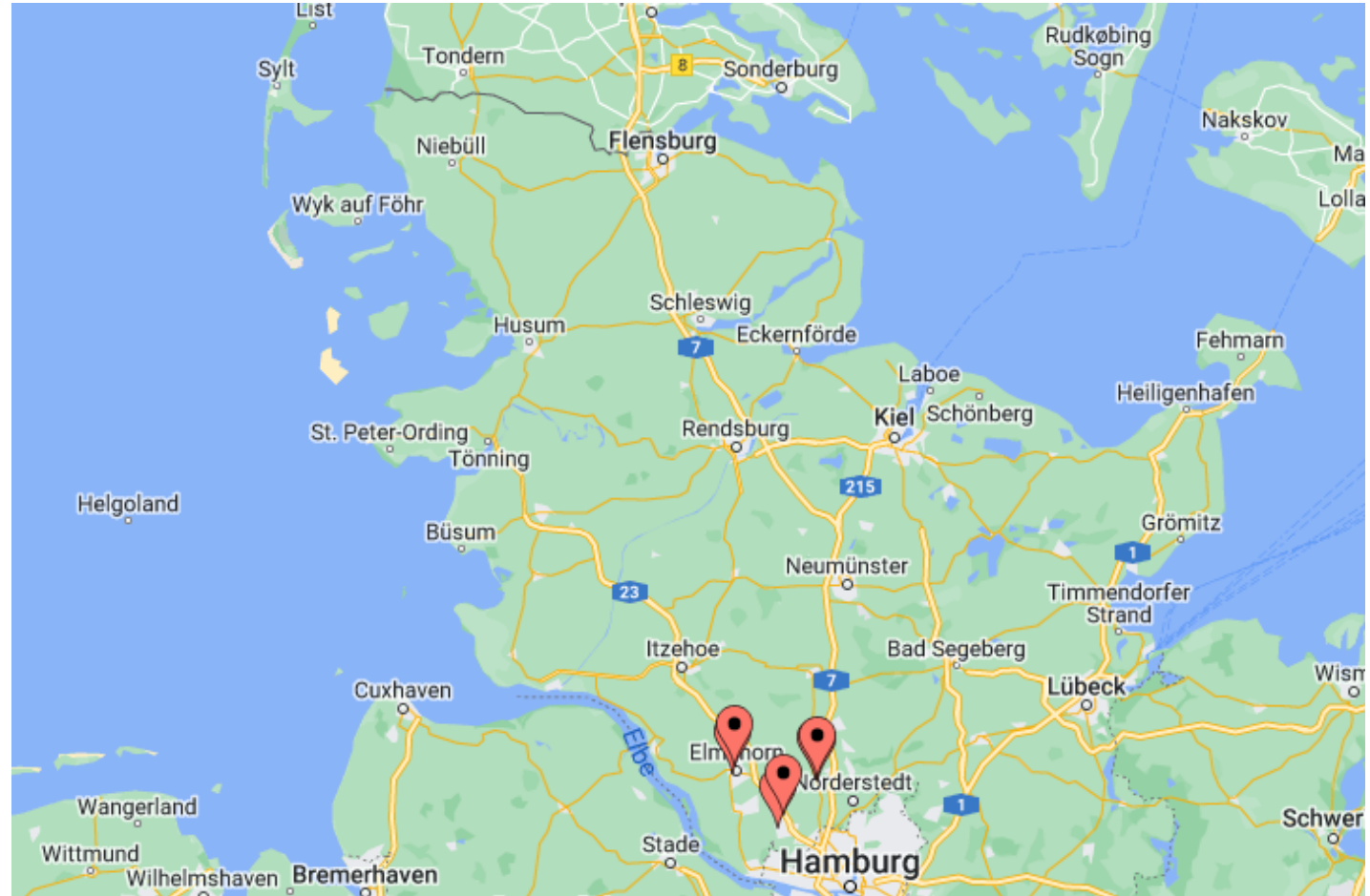
- Gemeinsam gegründet im Sommer 2008 durch den Kreis Pinneberg und die Stadt Quickborn
- Betreut wurden damals 650 Endgeräte, verteilt auf fünf Standorte
- Heute sind es mehr als 5.400 Endgeräte an mehr als 243 Standorten

Chronologische Entwicklung 2009-2023



2009

- 2 Verbandsmitglieder
- 8 Standorte
- 750 betreute Arbeitsplätze (inkl. kommunit)
- 9 Mitarbeiter

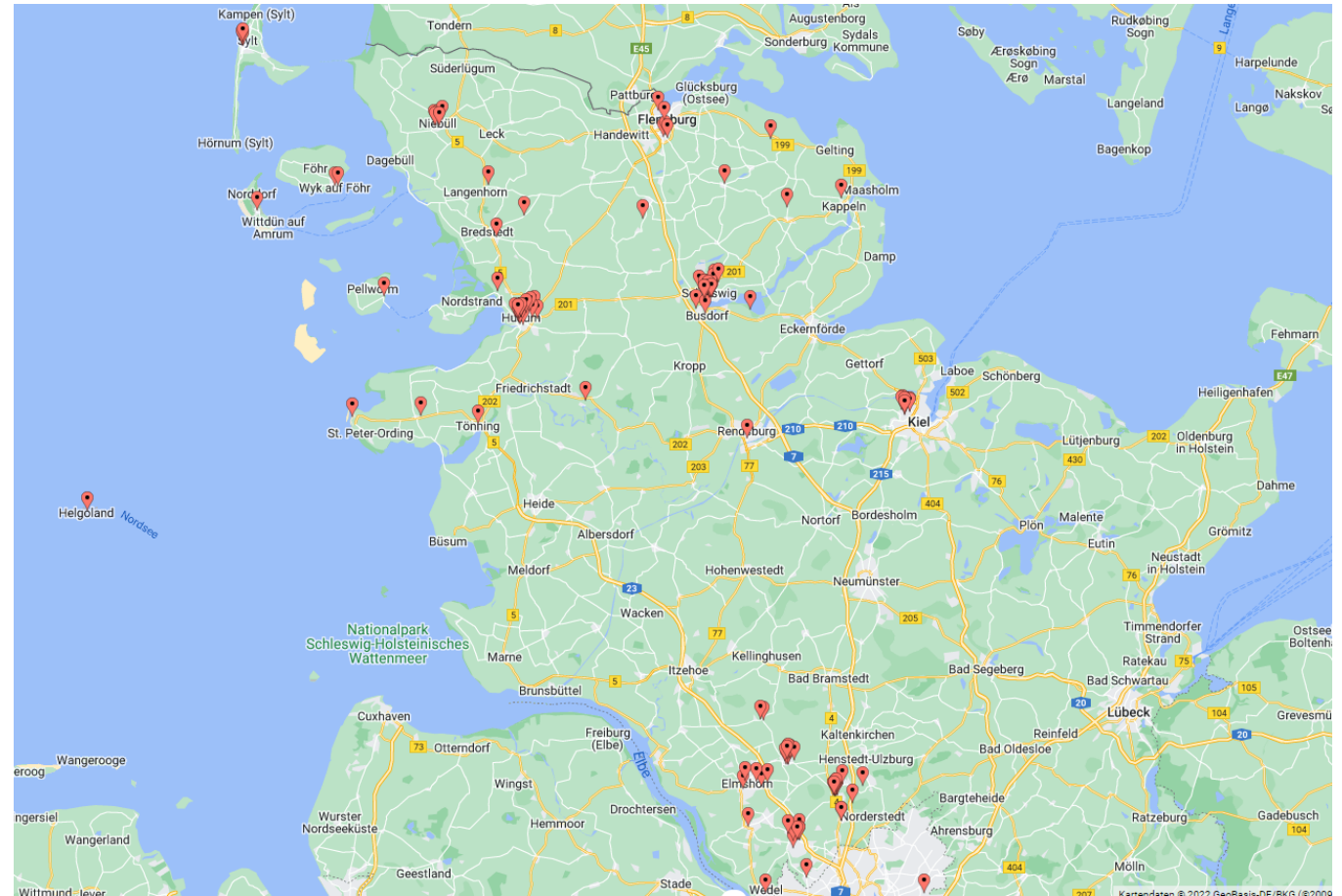


Chronologische Entwicklung 2009-2023



2017

- **7** Verbandsmitglieder
- **120** Standorte
- **3.484** betreute Arbeitsplätze (inkl. kommunit)
- **83** Mitarbeiter



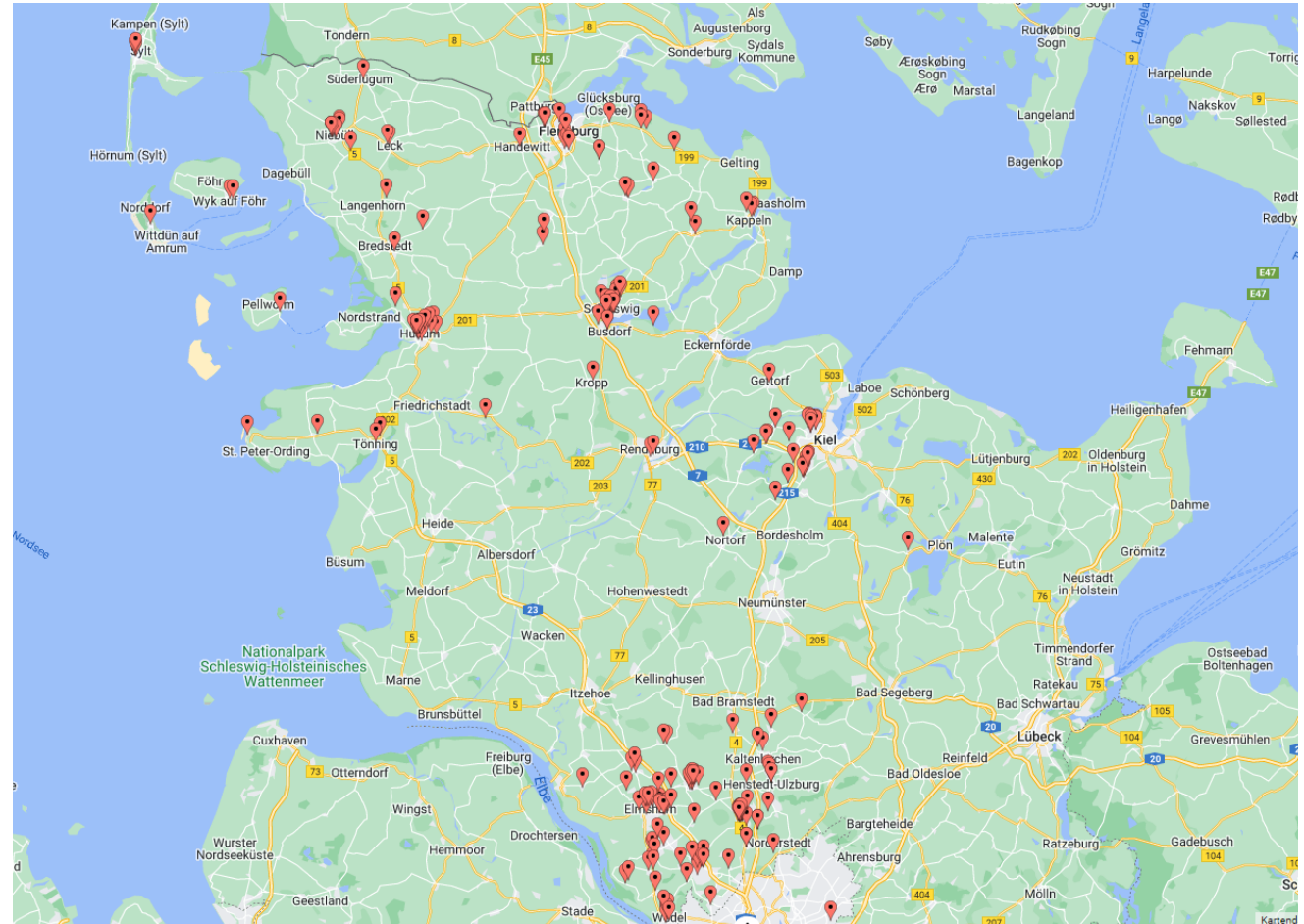
Chronologische Entwicklung 2009-2023



2023

- **22** Verbandsmitglieder
- **253** Standorte
- **Ca. 7.000** betreute Arbeitsplätze* (inkl. kommunal)
- **249** Vollzeit-Äquivalente

* zzgl. einiger tausend Homeoffice-Arbeitsplätze



kommunit IT-Zweckverband S-H

Aktuelle und geplante Migrationen & LOIs




kürzlich abgeschlossene Migration:

- Gemeinde Henstedt-Ulzburg

Beitrittsbeschluss durch VV am 01.09.2022:

- Kreis Rendsburg-Eckernförde (01.01.2023)
- Amt Viöl (01.01.2023)
- Amt Südangeln (01.07.2023)
- Amt Dänischer Wohld (01.01.2023)



kommunit IT-Zweckverband S-H

Ziel: Mehr Wirtschaftlichkeit ohne Mehrkosten



- Datenschutz deutlich erhöhen
(Umsetzung der gesetzlichen Anforderungen)
- Neue Anforderungen umsetzen
(DE-Mail, DMS, D115, eRechnung, Erfolgsfaktor IT, usw.)
- Personalsicherheit herstellen
(Kopfmonopole vermeiden, demografischer Wandel)
- Synergien heben
(Hard- und Software, Dienstleistung, Service)
- Kostentransparenz
(Kostentreiber identifizieren)



kommunit IT-Zweckverband S-H

Synergiepotenzial bei Fach- und Standardanwendungen



Kreis Pinneberg	Stadt Quickborn	zusammen	kommunit
Standard Anwendungen	Standard- Anwendungen	Standard Anwendungen	Standard Anwendungen
Fach- anwendungen	Fach- anwendungen	Standard Anwendungen	Fach- anwendungen
		Fach- anwendungen	Fach- anwendungen
		Fach- anwendungen	Einsparung

kommunit IT-Zweckverband S-H

Veranschaulichung verschiedener IT-Anforderungen



≠



- Mein Trabbi war billig
- Ich kann viel transportieren
- Ich kann dran rumbasteln

- Mein Auto ist sicher
- Bei mir kann keiner reingreifen
- Ich habe genügend Reserven

kommunit IT-Zweckverband S-H

Unser Standard



- Günstige Betriebskosten
- Geringer Spritverbrauch
- Zugriffsschutz
- Inspektion inklusive
- Winterreifen im Paket
- Auf Wunsch erweiterbar
- Innovativ
- Bei Bedarf Leihwagen
- usw.



kommunit IT-Zweckverband S-H

Unser Rechenzentrum



- Umzug des Kreises Pinneberg in das ehemalige Talkline-Gebäude in Elmshorn
- Zwei RZ-Räume (ca. 300qm, verteilt auf zwei Gebäude)
- Gespiegelte USV (Unterbrechungsfreie Stromversorgung)
- Gespiegelte Klimatechnik
- Gespiegelte Telefontechnik
- Gespiegelte SAN-Storage (Datenspeicher)
- Gespiegelte Blade-Server (Virtualisierungssysteme)



kommunit IT-Zweckverband S-H

Unsere Hotline (IT-Service-Desk)



- Direkte Anrufannahme
- KEIN Durchstellen – in 90% aller Fälle erfolgt sofortige Hilfe
- Dokumentation des Vorfalles
- Ein Second-Level-Mitarbeiter ist immer im Hotline-Team
- Überwachung von Anfang bis Ende
- Individuelle Hinterlegung von Service-Levels (Reaktions- und Lösungszeiten)
- Hinterlegung der gesamten EDV-Ausstattung
- Volltextrecherche aller Vorfälle




kommunit IT-Zweckverband S-H

Zufriedenheit unserer Verbandsmitglieder



- Freundlichkeit / Hilfsbereitschaft 4,8
- Bearbeitungsgeschwindigkeit 4,5
- Kommunikation / Informationsfluss 4,6
- Lösungsqualität 4,6
- Gesamteindruck Bearbeitung 4,8




= 5



= 1

kommunit IT-Zweckverband S-H

Warum Verbandsmitglied werden?



kommunit IT-Zweckverband S-H

Erfolgsfaktor Migrationsteam



- Sequenzielles Abarbeiten von Beitritten
- Losgelöst vom Tagesgeschäft
- Vollumfängliche Betreuung des Kunden während der Migrationsphase
- Ersten 4 Monate nur Dokumentation der Prozesse / Checklisten
- Migrationen verlaufen zielorientiert, fließend und weitestgehend geräuschlos
- Für ein mittelgroßes Amt werden ca. drei Monate benötigt
- 2 Senior Admin + 1 Junior Admin (ggf. punktuell ein 4. Kollege)
- Sonderaufgaben jederzeit möglich

kommunit IT-Zweckverband S-H

Wo geht die Reise hin?



- Unsere Innovationskraft wird weiter gefördert, wir wollen alle mit unseren ideenreichen Produkten begeistern!
 - „Cloud-Arbeitsplatz“ – Arbeiten von überall, egal ob unterwegs oder an allen Standorten der kommunit oder der VBM per Dockingstation
 - „Verwaltungsarbeitsplatz 2022“ – Der neue All-in-One-PC, der Ihren bestehenden IGEL ablösen wird und mit allem ausgestattet ist, was Sie für Ihre Videokonferenzen zu Hause oder im Büro benötigen
 - „Softphone“ – Geplant ist, dass Ihre Telefonie in Gänze über Ihren CTI-Client abgewickelt werden kann. So benötigen Sie kein extra Telefon mehr, sondern können bequem über Ihr Bluetooth- oder USB-Headset telefonieren

Videokonferenztechnik

Zoom



- Erfolgreicher Test bei kommunit intern
- Datenschutzrechtliche Vorteile gegenüber Systemen wie lisesize: mit der lokalen Zoom-Bereitstellung im firmeneigenen Netzwerk wird der gesamte Meeting-Verkehr (Video, Sprache, Meeting-Chat und Datenfreigabe) über den lokalen Meeting-Connector im Rechenzentrum Elmshorn gehostet
- Nur die Login- und Meetingmetadaten werden weiterhin in der öffentlichen Zoom-Cloud verwaltet
- Für die Nutzung unter Citrix (Igel) gibt es einen optimierten Kanal, welcher die Grafiklast des Videos auf das Endgerät auslagert, dadurch wird die Last auf den Terminalservern reduziert und die Teilnahme ist über Citrix möglich



kommunit IT-Zweckverband S-H

Einführung ERP-System (Enterprise-Resource-Planning)



- Durch die Einführung eines ERP-Systems können wir zukünftig den effizienten sowie transparenten Einsatz unserer Ressourcen sicherstellen.
- Eine unternehmensweite Konsolidierung aller Daten stellt außerdem eine vereinfachte Planung aller Mittel über sämtliche Unternehmensebenen hinweg dar, was auch eine enorme Kosteneffizienz für uns darstellt.
- Die Einführung eines ERP-Systems führt außerdem zu einer Zentralisierung sämtlicher Geschäftsprozesse sowie zu einer gemeinsamen – stets aktuellen – Datenbasis.



Cyber Attacken in Deutschland 2021 & 2022 auf einen Blick

... und zwar nur die, die öffentlich sind bis Oktober 2022

Cyber-Angriffe 2021/2022 - Karte chronologisch

Neustart: Zeige die 15 aktuellen Angriffe - Zeige alle Angriffe



- Schule in Brandenburg
- Urologische Klinik München-Planegg - Planegg, Bayern, Deutschland
- Die Mürwiker - Flensburg, Schleswig-Holstein, Deutschland
- Kranzberg, Bayern, Deutschland
- Hackerangriff auf die Gemeinde Fahrenzhausen in Bayern
- Angriff auf den Exchange-Server der Stadt Dippoldiswalde
- Datenpanne bei Ticketdienstleister für Berliner Zoo
- Vermuteter Cyberangriff auf die Stadtverwaltung Stadtlohn
- Hackerangriff auf die Stadt Beverungen
- Ransomware bei der Stadtverwaltung Angermünde
- Hackerangriff auf die Stadtverwaltung Ebeleben
- KFWD - Vechta, Deutschland
- Cyberangriff auf Krankenhaus in Lippstadt
- IT der Stadt Rodenberg wurde für das Mining von Kryptowährung missbraucht
- Ransomware bei der Gemeinde Kammeltal in Bayern
- IT-Angriff auf die Technische Universität Berlin
- Cyberangriff auf Landratsamt Anhalt-Bitterfeld
- Hackerangriff auf die Stadtverwaltung Geisenheim
- Das Klinikum Wolfenbüttel, Niedersachsen, ca. 10 km südlich von Braunschweig, wurde Opfer von Ransomware.
- Kreis Hüttenberg
- Landkreis Altenkirchen
- Evangelischer Jugendverband
- Bundeswahlleiter
- Stadt Leipzig
- Bundestag
- Stadt Schöneiche
- Stadt Ebeleben
- Kreis Wesel
- Stadtwerke Wismar
- Städtisches Klinikum Dessau
- Universität Leipzig
- Kommunalservice Mecklenburg
- Stadt Schwerin
- Stadt Neustadt-Glewe
- Landkreis Ludwigslust-Parchim
- Stadt Witten
- DVZ IT Provider Land Mecklenburg-Vorpommern
- Verwaltung LAIV Land Mecklenburg-Vorpommern
- Evangelisches Familien-Bildungsstätte Giessen
- Nürnberg Institute of Technology
- Mittelschule Enger
- Stadt Sassnitz
- SRH Holding - Heidelberg, Baden-Württemberg, Deutschland
- Hackerangriff auf die Stadt Witten
- Stadt Enger - IT einer Schule in Nordrhein-Westfalen gehackt
- Angriff auf den IT-Dienstleister der Gemeinde Seehausen
- Bayerische Krankenhausgesellschaft e.V. - München
- Klinikum Braunschweig
- Stadtwerke Pirna
- Angriff auf den Mail-Server der Stadtverwaltung Schmalkalden

<https://konbriefing.com/en-topics/hacker-attacks-germany.html#/>

Cyber Attacken in Deutschland 2021 & 2022 auf einen Blick

... und zwar nur die, die öffentlich sind bis Oktober 2022

- Cyberangriff auf Schule in Mecklenburg-Vorpommern
- Cyberangriff auf Klinikverbund am Bodensee
- DDoS-Angriffe auf die FH Münster
- Cyberangriff auf eine Fachhochschule in Sachsen-Anhalt
- Cyberangriff auf eine berufsbildende Schule in Goslar
- Phishing-Angriff auf die Stadtverwaltung Bochum
- Cyberangriff auf die Stadtverwaltung Suhl
- Cyberangriff auf eine Sozialeinrichtung in Nordrhein-Westfalen
- Cyberangriff auf eine berufsbildende Schule in Niedersachsen (Cloppenburg)
- Cyberangriff auf die Stadtverwaltung Dingolfing
- Cyberangriff auf eine Fachhochschule in Aschaffenburg
- Cyberangriff auf Stadtwerke in Bayern (Donau Stadtwerke)
- Cyberangriff auf eine Stadt in Baden-Württemberg (Schriesheim)
- DDoS-Angriffe auf die Internet-Seiten der Polizei in Hessen
- DDoS-Angriffe auf die Website des Bundesministeriums der Verteidigung
- DDoS-Angriff auf die Websites von Polizeibehörden in Deutschland
- DDoS-Angriff auf die Website des Deutschen Bundestags
- DDoS-Angriff auf die Website der deutschen Bundespolizei
- DDoS-Angriff auf die Partei-Website des Bundeskanzlers in Deutschland
- Website einer Gemeinde in Bayern entstellt (Murnau)
- Ransomware bei einer Gemeinde in Bayern (Bissingen)
- Cyberangriff auf eine politische Partei in Deutschland (Bündnis 90 / Die Grünen) Cyberangriff auf die Stadtreinigung von Kassel
- Facebook- und Instagram-Konto einer städtischen Marketing-Gesellschaft in Deutschland gekapert (Greifswald)
- Städtischer Energieversorger in Mainz von Cyberangriff betroffen
- Städtische Wohnungsbaugesellschaft in Darmstadt von Cyberangriff betroffen
- Städtische Nahverkehrsunternehmen in Darmstadt von Cyberangriff betroffen
- Mehrere Gemeinden in Hessen von Cyberangriff betroffen
- Entsorgungsunternehmen in Frankfurt/M von Cyberangriff betroffen
- Entsorgungsunternehmen in Frankfurt/M von Cyberangriff betroffen
- Cyberangriff auf einen Verband der Gas- und Wasserwirtschaft in Deutschland
- Facebook-Konto einer Gemeinde in Sachsen gekapert (Ellefeld)
- Hackerangriff auf eine Stadtverwaltung in Baden-Württemberg (Burladingen)
- Cyberangriff auf eine Universität in Wuppertal
- Gehackte Informationstafeln auf der Insel Hiddensee zeigen Pornos
- Cyberangriff auf ein Entsorgungsunternehmen in Gifhorn
- Informationstafeln der Wuppertaler Schwebebahn zeigen Pornos
- Cyberangriff auf eine Schule in Gunzenhausen, Bayern
- Cyberangriff auf die Industrie- und Handelskammern in Deutschland
- Website einer Gemeinde in Rheinland-Pfalz mehrfach gehackt (Dorn-Dürkheim)
- Ein Netzwerkspeicher einer Stadt in Baden-Württemberg verschlüsselt (Stockach)
- Cybervorfall bei einer Gemeinde in Hessen (Egelsbach)
- Schadsoftware bei einem Landtag in Deutschland? (Landtag NRW)
- Ransomware-Angriff auf Daten einer Schulverwaltung in Bayern (München)
- Cyberangriff auf eine Fachhochschule in Bayern (Ansbach)
- Cyberangriff auf eine Kreisverwaltung in Rheinland-Pfalz (Ludwigshafen)
- Cyberangriff auf einen kommunalen Energieversorger in Deutschland (enercity AG)

Unmittelbare Folgen einer Cyber-Attacke



- keine Erreichbarkeit per Mail und Telefon
- tagelang keine Dienstleistungen in den Bürgerbüros
- keine Kfz-Zulassungen
- keine Erteilung von Fahrerlaubnissen
- keine Sperrmüllentsorgung
- keine Abarbeitung von Terminen
- Corona-Kontaktnachverfolgung per Stift, Zettel und Telefon

Wie konnte das passieren?




- Anhalt-Bitterfeld:
Annahme -> ein Mitarbeiter hat auf den Link einer E-Mail geklickt
- Annahme -> eine Schwachstelle im Druckersystem von Windows
könnte ebenfalls in Zusammenhang damit stehen
- Schwerin/Ludwigslust-Parchim:
Annahme -> ein Mitarbeiter hat den Anhang einer Mail von einem unbekannten Absender geklickt



Schutz-Maßnahmen: Faktor Mensch

- Informationen im Internet, aber auch SMS und Telefonnummern können sehr einfach gefälscht werden
- E-Mails lassen sich sehr leicht manipulieren, vorhandene Konversationen können von Angreifern genutzt werden
- Sensibilisierung der Mitarbeiter mit Schulungen, einbinden bei der Erkennung von Angriffen
- definierte Prozesse für alle Abteilungen mit Schnittstellen nach außen



Sicherheitsstatus mit kommunit: Schulung



- IT-Sicherheit beginnt in den Köpfen der Menschen
- Technik allein bietet keinen ausreichenden Schutz
- die Menschen müssen immer in die Sicherheitsstrategie einbezogen werden
- durch entsprechende Schulungen können wir:
 - Mitarbeiter sensibilisieren
 - Verständnis für Risiken schaffen
 - Bewusstsein für Sicherheit schaffen
 - einen einheitlichen Wissensstand erreichen





Deutschland · Digital · Sicher · BSI

Die Lage der IT-Sicherheit in Deutschland 2021 im Überblick

RANSOMWARE/DDOS

Deutliche Ausweitung cyber-krimineller Erpressungsmethoden

+ 360 %
Daten-Leak-
Seiten



Schweigegeld-
Erpressung



Lösegeld-
Erpressung



Schutzgeld-
Erpressung

Neuer
Trend



13 Tage

lang konnte ein Universitätsklinikum
nach einem Ransomware-Angriff keine
Notfall-Patienten aufnehmen.

144 MIO. +22 %

neue Schadprogramm-Varianten gegenüber 2020:
117,4 MIO.

DURCHSCHNITTlich

394.000

2020: 322.000

neue

Schadprogramm-
Varianten pro Tag

IM HÖCHSTWERT

553.000

2020: 470.000

40.000

Täglich
bis zu

BOT-INFESTIONEN DEUTSCHER SYSTEME

98 %

aller geprüften Systeme waren durch
Schwachstellen in **MS Exchange** verwundbar.



14,8 MIO.

Meldungen übermittelte das BSI
im Berichtszeitraum an deutsche
Netzbetreiber.

ca. 7 Mio.

2020

2021



44.000

Mails mit Schadprogrammen
wurden in deutschen Regie-
rungsnetzen abgefangen.

2020 35.000



74.000

Webseiten wurden wegen
enthaltener Schadprogram-
me durch die Webfilter der
Regierungsnetze gesperrt.

2020 52.000

100

Zertifizierungen von Produkten,
Standorten und Schutzprofilen
im Bereich Common Criteria



5.100

MITGLIEDER DER ALLIANZ
FÜR CYBER-SICHERHEIT

2020: 4.400

2019: 3.700

2018: 2.700

< 10 %



waren nach Warnungen von BSI und Microsoft immer
noch durch Schwachstellen in **MS Exchange** verwundbar.

Deutschland
Digital · Sicher · BSI

Infografik: Lagebericht BSI Oktober 2021

Datenschutzprüfung – erfolgreich absolviert

- Oktober 2021:
Abschlussgespräch

→ Ergebnis: ein Erfolg!



Tätigkeitsbericht ULD 2021: Zusammenfassend lässt sich sagen, dass nicht nur die Verantwortlichen von kommunit die in der Prüfung festgestellten Sachverhalte mit Nachdruck bearbeiten, sondern auch die Trägerverantwortlichen von kommunit unterstützend strategische Entscheidungen zur Verbesserung der Informationssicherheit und des Datenschutzes getroffen haben. Die Datenschutzprüfung beim IT-Zweckverband kommunit wurde mithin mit positivem Ergebnis abgeschlossen.

Sicherheit heißt: in Bewegung bleiben





Nase im Wind...

 **kommunit**

IT-Zweckverband Schleswig-Holstein



- Öffentlicher Teil -

Sitzungsvorlage

TOP 9

Wärmeversorgung des Rathauses der Gemeinde Flintbek (SV)

Sachbearbeiter/in:
Frau Arpe

Zu beteiligende Gremien:
Hauptausschuss Flintbek am 15.12.2022

A Sachverhalt

Zum Thema „Wärmeversorgung des Rathauses Flintbek inkl. der benachbarten Gebäude des ehem. Bauhofes sowie des Gebäudes Heitmannskamp 4“ hat die Gemeindeverwaltung Flintbek das Ing.-Büro energiepunkt, Herrn Loß, beratend hinzugezogen. Die gesamte Sachverhaltsdarstellung mit tlw. Handlungsempfehlungen für die Zukunft ist dem als Anlage beigefügten Bericht des Herrn Loß zu entnehmen.

Herr Loß wird zu diesem Tagesordnungspunkt anwesend sein und für Fragen zur Verfügung stehen.

B Stellungnahme der Verwaltung

Aus dem Bericht des Ing.-Büros energiepunkt, Herrn Loß, geht hervor, dass es zurzeit aufgrund der unsicheren Situation nur sehr schwer möglich ist, konkrete Handlungsempfehlungen dahingehend auszusprechen, wie die Wärmeversorgung künftig sinnvoll geregelt werden könnte. Vor diesem Hintergrund empfiehlt die Gemeindeverwaltung zunächst abzuwarten, welche politischen Entscheidungen auf Bundesebene hinsichtlich der Verwendbarkeiten fossiler und synthetischer Brennstoffe sowie von Biomasse (Holzprodukte, wie Pellets, etc.) getroffen und welche Rahmenbedingungen vorgegeben werden. Ausstehende Entscheidungen im Zusammenhang mit der Fusion der Ämter Flintbek und Molfsee sind hier ebenfalls zu berücksichtigen.

Bis zu dem Zeitpunkt, wenn diesbezüglich insgesamt mehr Klarheit besteht, sollte zunächst der Betrieb der vorhandenen Technik aufrechterhalten bleiben. Investitionsentscheidungen sollten seitens der Gemeinde Flintbek erst nach Bekanntwerden der neuen gesetzlichen

Rahmenbedingungen und Entscheidungen im Zusammenhang mit der Ämterfusion getroffen werden.

C Beschlussvorschlag

Der Hauptausschuss nimmt den als Anlage beigefügten Sachstandsbericht des Ing.-Büros energiepunkt, Herrn Loß, zur Kenntnis und folgt der Empfehlung der Gemeindeverwaltung, zunächst den Betrieb der vorhandenen Technik für die Wärmeversorgung des Rathauses inkl. des ehem. Bauhofgebäudes sowie des Gebäudes „Heitmannskamp 4“, Flintbek, aufrecht zu erhalten und Investitionsentscheidungen erst nach Bekanntwerden der neuen gesetzlichen Rahmenbedingungen sowie Entscheidungen im Zusammenhang mit der Fusion der Ämter Flintbek und Molfsee zu treffen.

Gez. A. Wieck, als stellvertretender Bauamtsleiter, am 08.12.2022

Gez. O. Plambeck, Bürgermeister, am 08.12.2022

Anwesend		Ja-Stimmen		Nein-Stimmen		Enthaltungen	
----------	--	------------	--	--------------	--	--------------	--

Auftraggeberin:	Gemeinde Flintbek – Der Bürgermeister	Datum: 26.11.2022
Objekt/Gebäude:	Rathaus der Gemeinde Flintbek (mit VHS u. ehem. Bauhofgeb.)	
Gewerk:	Heizung, Elektro	
Bezeichnung:	Anmerkungen zur zukünftigen Energieversorgung (Wärme, Strom) - Sachstand	
HOAI-Bezug:	in Anlehnung an Lph. 1+2 (Grundlagen + Vorplanung)	

1.0 Sachstand - Allgemein, Aufgabenstellung

Die Gebäude Heitmannskamp 2 (Rathaus mit ehemaligem Bauhof) sowie das Gebäude Heitmannskamp 4 (VHS) sind mit einer Nahwärmeleitung verbunden. Die Wärmeerzeugung ohne Trinkwassererwärmung befindet sich im Kellergeschoss des Rathauses. Die Wärmeerzeugungsanlage wurde als Contractingmodell durch die Stadtwerke Kiel errichtet und betrieben. Der Wärmeliefervertrag wurde zum 01.10.1998 geschlossen und zum 30.09.2021 durch den Contractor gekündigt. Bedingt durch die Kündigung ergab sich seitens der Gemeinde Flintbek die Frage nach der zukünftigen Wärmeversorgung des Rathauses und der hieran angeschlossenen Gebäude.

Einerseits war eine Verlängerung des Wärmeliefervertrages durch die SW-Kiel vergabe-rechtlich ohnehin nicht ohne Ausschreibung möglich. Andererseits war der SW-Kiel ein möglicher Weiterbetrieb der drei vorhandenen BHKW-Module nicht wirtschaftlich genug und Investitionen wären kurzfristig nötig geworden. Die Wärmeerzeugungsanlage ging daraufhin komplett in das Eigentum der Gemeinde Flintbek über.

Zu der Frage, ob eine neue Heizungsanlage wieder als Contractingmodell oder in Eigenregie angeschafft werden sollte, wurde vom Autor eine erste, kurzfristige Stellungnahme, die allerdings nur die Wärmeerzeugung mittels Brennwertthermen berücksichtigte, am 27.08.2021 verfasst und nicht mehr gültig ist. Hier nur Info: **(vergl. hierzu Anlage 1)**.

Nach der Vorstellung dieser Stellungnahme und dem Hinweis des Autors, dass solchen Fragestellungen i. d. R. ein qualifiziertes Energiekonzept vorzuschalten sei, wurde versucht, zu diesem Zweck ein geeignetes Ingenieurbüro zu finden. Dies gelang leider nicht, so dass letztendlich auch diese Aufgabe vom Autor übernommen werden musste. Die Erstellung des Energiekonzepts konnte zum einen wegen Arbeitsüberlastung nur mit erheblicher Verspätung beginnen, zum anderen führten weltpolitische Ereignisse, insbesondere der Angriffskrieg Putins gegen die Ukraine dazu, dass energietechnische Themen völlig neu ausgerichtet bzw. bewertet werden mussten.

Aus diesem Grund kann die vorliegende Arbeit keine konkreten Handlungsempfehlungen, sondern lediglich den momentanen Sachstand aufzeigen. Weiterhin ist nicht hinreichend bekannt, wie die Entscheidungen des BMWK (Bundesministerium für Wirtschaft und Klimaschutz) hinsichtlich der Verwendbarkeiten fossiler und synthetischer Brennstoffe (z. B. Erdöl, Erdgas, Biogas, Biomethan, etc.) in der Zukunft sein werden. Auch die Verwendbarkeit von Biomasse (Holzprodukte wie Pellets, etc.) ist für die Zukunft noch nicht sicher geregelt.

Der Autor hat zusätzlich das Gespräch mit der GMSH gesucht (Zweitmeinung). Ergebnis dieses Gesprächs war die klare Feststellung, dass es momentan für alle Energiefachleute unmöglich ist, eine seriöse Aussage darüber zu treffen, wie die zukünftige Energiesituation zu bewerten ist. Dies wird wohl erst im kommenden Jahr 2023 möglich sein, wenn die Bundesregierung hierzu konkrete Vorgaben beschließt. Zunächst sollten auch aus Sicht der GMSH keine überstürzten Investitionsentscheidungen zur kommenden Heizperiode getroffen werden. Der Betrieb der vorhandenen Technik sollte so sparsam wie möglich aufrechterhalten werden. Investitionsentscheidungen sollten erst nach Bekanntwerden der neuen Rahmenbedingungen getroffen werden.

Für das Rathaus Flintbek und seiner Nebengebäude bedeutet dies:

1. Pflege und Wartung des vorhandenen Gaskessels (Verfügbarkeit)
2. Überprüfung und Anpassung der Heizkurve
3. Absenkung der Norm-Rauminnentemperatur auf 19°C (ab 01.09.22)
4. Absenkung/Abschaltung der Anlage nachts bzw. am Wochenende
5. Heizkreispumpen erneuern
6. Kontrolle des hydr. Abgleichs
7. Instandsetzen der Thermostatventile in den Büroräumen
8. Verbesserung der Wärmeübergabe an die Räume (HK-Verkleidungen öffnen)
9. Überprüfung und Optimierung der Kesselregelung

Anm.: zu 8.: Die Heizkörper (Konvektoren) in den Büroräumen sind überwiegend mit einer weit ausladenden Fensterbank überbaut. Notwendige Warmluftöffnungen sind wenig bis gar nicht vorhanden und bei weitem nicht ausreichend dimensioniert. Die Heizkörper können die Wärme nur sehr eingeschränkt an die Raumluft abgeben.

Erschwerend kommt bei diesem Gebäude und die daran angeschlossenen „Nebengebäude“ hinzu, dass noch nicht abschließend bekannt ist, wie und in welchem Umfang die Gebäude nach der Verwaltungsfusion zukünftig genutzt werden.

2.0 Heizenergiesituation

Die momentane Heizsituation ist in der beiliegenden **Anlage 1** beschrieben. Zurzeit ist lediglich der vorhandene „Spitzenlastkessel“, Fabr. BUDERUS G305 mit 140 kW Leistung in Betrieb. Er ist Baujahr 1993 und müsste im kommenden Jahr aus Altersgründen (30 Jahre) abgeschaltet werden. Ein entsprechender Umsetzungsaufschub ist mit dem Bezirks-schornsteinfeger (Herrn Miller aus Flintbek) zu verhandeln. Bekanntermaßen ist der einfache „1:1 Austausch“ von Gasheizgeräten nicht mehr möglich. Gasgeräte die ab 2024 erneuert werden, müssen mit einem mind. 65%-Anteil an erneuerbaren Energien (auch Biomethan) betrieben werden. Siehe hierzu Veröffentlichung vom BMWK und BMWSB (Bundesministerium für Wohnen, Stadtentwicklung und Bauwesen) vom 14.07.2022.

2.1 Variante 1: Erneuerung Gasheizgerät, Betrieb zu 65% mit Biomethan

Wie in der **Anlage 1** beschrieben, kann das bestehende Heizwertgerät durch eine Brennwertanlage ersetzt werden. Diese Anlage könnte zur Erhöhung der Betriebssicherheit und zur Erhöhung des Modulationsbereiches eine 2-Kessel-Anlage sein. Die Heizlast liegt geschätzt bei 70 - 80 kW, je nachdem, wie das Gebäude „ehem. Bauhof“ beheizt wird. Die BHKWs und der Pufferspeicher werden bei dieser Variante nicht mehr benötigt und könnten demontiert und ggfs. veräußert werden.



Abbildung 1: Gas-Gussgliederkessel im Bestand, 140 kW, Bj.: 1993 mit vorgebautem Schalldämpfer

2.2 Variante 2: Erneuerung Gasheizgerät, Sanierung BHKW, Betrieb zu 65% mit Biomethan

Zusätzlich zur Erneuerung des Gas-Heizgerätes könnten ein, maximal zwei BHKW-Module grundmodernisiert werden. Als Spitzenlastkessel wird dann nur ein Kessel benötigt. Dies kann eine wirtschaftliche Variante sein, wenn denn die zukünftigen energiepolitischen Rahmenbedingungen hierfür sich nicht verschlechtern. Der Vorteil der BHKW-Technik ist, die Doppelnutzung des eingesetzten Brennstoffs. Es wird Strom erzeugt und die Abwärme wird ins Heizungsnetz eingespeist. Die Wirtschaftlichkeit wird überwiegend aus dem selbst genutzten Strom aus einem BHKW erreicht. Hier braucht kein teurer Strom eingekauft werden. Während der Heizzeit könnte ein Großteil des benötigten Stroms direkt im Rathaus

genutzt werden. Auch sind die resultierenden Emissionen aus der Stromerzeugung im eigenen BHKW mit Biogasbetrieb bei weitem geringer. Die Nennleistung ist mit 5 kW elektr. größer als die momentane Grundlast. Die elektrische Grundlast des Rathausgebäudes kann aus dem Lastgang in **Anlage 2** i. V. m. einer möglichen Erneuerung der PV-Anlage abgelesen werden. Modernisierungskosten pro BHKW-Modul: brutto ca. 25.000 €.



Abbildung 2: 3-fach-BHKW-Anlage im Bestand m. Pufferspeicher

2.3 Variante 3: Wärmepumpe

Einsatz einer Wärmepumpe (insbesondere der Typ Luft-Wasser) macht aus Sicht des Autors bei einem unsanierten Gebäude ohne Flächenheizung fachtechnisch wenig Sinn. Aus diesem Grund wird auf diese Variante nicht weiter eingegangen. Dieses sollte bei Bedarf separat untersucht werden.

Vergl. auch hierzu: www.consolar.de/wp-content/uploads/2022/08/Eckpunktepapier-Aufbauprogramm-Waermepumpen-BMWK.pdf

2.4 Variante 4: Pelletanlage

Eine Pelletanlage dieser Größe (2x 40 kW-Module) und der dazugehörige Lagerraum sind in das Gebäude möglicherweise nicht integrierbar. Auf das Gebäude „ehemaliger Bauhof“ kann nicht ausgewichen werden, weil der Querschnitt der Verbundleitung zu gering ist.

3.0 Elektrotechnik (Verbrauch ca. 50.000 kWh/a – 30-32 kWh/m²/a)

In Anlage 1 wird der **mittlere Stromverbrauch** des Rathauses mit ca. 50.000 kWh/a bzw. 30-32 kWh/m²/a genannt. Dieser Verbrauch ist leicht erhöht. Der Mittelwert für diese Gebäudegruppe beträgt ca. 27 kWh/m²/a. Der anzustrebende Zielwert liegt bei ca. 10 kWh/m²/a (aus: AGES-Verbrauchskennwerte 2015)

3.1 Photovoltaikanlage im Bestand

Auf dem Flachdachbereich des Rathauses ist eine PV-Anlage installiert. 25 Module je 120 Wp ergeben eine installierte Gesamtleistung von 3.000 Wp (Maximalleistung). Die Anlage wurde vor über 20 Jahren von den SW-Kiel installiert und befindet sich nach wie vor in ihrem Besitz. (Wp= Watt peak = Spitzenleistung bei genormten Bedingungen)



Abbildung 3: Dachmontage der PV-Anlage im Bestand




Abbildung 4: 25 Module / 3 kWp / Fundamentierung "schwimmend"




Abbildung 6: Wechselrichter 2,5 kW (oben rechts)



Abbildung 5: Mögliches Flächenpotential (Flach- und Satteldach) ca. 30 kWp

Bei ausreichender Dachstatik hätte das Rathaus Flintbek ein mögliches PV-Potential von ca. 30 kW. Dazu könnten der Flachdachbereich und die in etwa nach Süden ausgerichtete Satteldachfläche (s. Abb. 6) genutzt werden.

Je nach Nutzungsprofil und im Zusammenspiel mit einer grundüberholten BHKW-Anlage könnte eine PV-Anlage, ggfs. ergänzt durch einen entsprechenden Speicher, einen signifikanten Beitrag für die Stromversorgung des Gebäudes in den Sommermonaten leisten. In der **Anlage 3** ist eine 30-kW-Anlage mit Speicher einmal beispielhaft simuliert.

Die BHKW-Module könnten ggfs. für die Sommerzeit (Juli/August) vollständig abgeschaltet werden, um Wartung und Verschleiß zu minimieren. Die Bilanz des BHKW-Moduls (ggfs. 2 Module) ist in **Anlage 5** grob dargestellt und ist bei Bedarf genauer zu betrachten.

3.2 Haupt- und Unterverteilungen

Die Hauptverteilung im Hausanschlussraum (hier lagert aus Platzproblemen eine nicht unerhebliche Menge an Brandlast, die nach Möglichkeit dringend verringert werden sollte) ist zwischenzeitlich in Gänze veraltet und abgängig. Sie erfüllt auch nicht mehr die Techn. Anschlussbedingungen (TAB) des Netzversorgers. Da Verwaltungen in Bund, Länder und Kommunen zur Kritischen Infrastruktur gehören, sollte die Hauptverteilung und auch die vorhandenen Unterverteilungen auf den Stand der Technik gebracht werden.

Bei einer Sanierung der Hauptverteilung müssen folgende Dinge Berücksichtigung finden:

1. Elektromobilität
2. Einspeisepunkte u. ggfs. Zähler u. Hauptschalter für Fotovoltaik und BHKW-Module
3. Erneuerung/Ertüchtigung der Steuerzentrale für die Sirene
4. Notstromversorgung selber, oder ggfs. vorrichten zur externen Fremd-Einspeisung




Abbildung 7: Hauptverteilung, Teilbereich mit Sirenenzentrale (Mitte, grau)




Abbildung 8: Hauptverteilung, Teilbereich mit Steuerzentrale Straßenbeleuchtung (rechts)





Abbildung 9+10: Unterverteilungen in den Fluren des Erd- bzw. Obergeschosses

In der **Anlage 4** befindet sich ein mit den Stadtwerken Kiel gemäß TAB abgestimmter Schaltplan für den Fall, dass die Hauptverteilung erneuert werden sollte. Die Unterverteilungen sind ebenfalls zu erneuern. Zusätzlich ist hier der notwendige Brandschutz zu klären, da sich die Verteilungen innerhalb eines offenen Treppenraumes befinden. Ggfs. sind hier Brandschutzgehäuse zu ergänzen.

Schätzkosten (brutto) ca. 40.000 €:

- | | |
|--|--------------|
| 1. Erneuerung und Umbau der Hauptverteilung: | ca. 28.000 € |
| 2. Erneuerung der Unterverteilungen (EG, OG, DG) | ca. 8.000 € |
| 3. Eventuell notwendige Brandschutzgehäuse: | ca. 4.000 € |

aufgestellt: Kiel, den 26. November 2022

Dipl.- Ing. (FH) Wolfgang Loß
e n e r g i e p u n k t
Energie- und Gebäudetechnik
Holzkoppelweg 15 / 24118 Kiel
Fon: 0431/641775 Fax: 0431/641735
Mobil: 0171/831 43 49
E-Mail: energiepunkt@t-online.de

Anlage 1 zum Sachstandsbericht Wärme und Strom im Rathaus Flintbek

Dipl.- Ing. (FH) Wolfgang Loß -- e n e r g i e p u n k t

Büro für umweltgerechte Energienutzung – Energie- und Gebäudetechnik

Holzkoppelweg 15 | 24118 Kiel | Fon: 0431.641775 | Fax: 0431.641735 | email: energiepunkt@t-online.de

Auftraggeberin:	Gemeinde Flintbek – Der Bürgermeister	Datum: 27.08.2021
Objekt/Gebäude:	Rathaus der Gemeinde Flintbek	
Gewerk:	Heizungstechnik für das Rathaus mit ehem. Bauhofgeb. u. VHS-Gebäude	
Bezeichnung:	Erneuerung der Wärmeerzeugung (Gas), Wärmekosten bei Eigenbetrieb	
HOAI-Bezug:	keine, Zielfindung zur Abstimmung/Beschluss	

1.0 Allgemein

1.1 Ergebnis vorab:

Die Kosten für die Wärmeerzeugung im Eigenbetrieb mit einer wandhängenden und redundanten 2-fach-Gaskesselanlage (2er-Kaskade, 2x 50/35 kW Brennwert) könnten 2021 bei etwa 8,7 ct/kWh liegen. Im Gegensatz dazu liegt der Gemeinde Flintbek ein vorläufiger Nachtrag zum bestehenden (aber zum 30.09.21 gekündigten) Wärmeliefervertrag über 12,63 ct/kWh vor. Die Kosten für den Eigenbetrieb könnten somit etwa 1/3 unter dem der Wärmelieferung liegen.

Die Nutzenergiemenge betrug im Mittel ca. 95 MWh/a. In der folgenden Vergleichsrechnung wurde ein Biogasanteil im Erdgas von 10% gewählt. Alternativ könnten auch 100% Biogas gewählt werden. Der Wärmepreis betrüge dann 12,6 ct/kWh, die dann für 2021 und 2022 CO₂-steuerbefreit wären.

Die momentane Wärmelieferung durch die Stadtwerke Kiel geht m. E. von einer reinen Erdgas-lieferung ohne Biogas aus. Dies ist jedoch im weiteren Verlauf der Planung zu überprüfen.

Die Investitionssumme für die neue Anlagentechnik liegt bei etwa 33.320 € inkl. 19% MwSt. sowie einer 15%-igen Reserve. Ggfs. notwendige Planungs- Ausschreibungs- und Bauleistungsleistungen sind jedoch noch nicht berücksichtigt.

Im Zuge der Erneuerung der Wärmeerzeugung sollte zusätzlich die vorhandene Regelungstechnik der Büroräume überprüft werden. Die vorhandenen Thermostatventile an überbauten und z. T. verdeckten Heizflächen sollten überplant bzw. geändert werden.

1.2 Aufgabenstellung / Abgrenzung

Die Gebäude Heitmannskamp 2 (Rathaus mit ehemaligem Bauhof) sowie das Gebäude Heitmannskamp 4 (VHS) sind mit einer Nahwärmeleitung verbunden. Die Wärmeerzeugung ohne Trinkwassererwärmung befindet sich im Kellergeschoss des Rathauses und besteht im Wesentlichen aus:

- 3 Stück Heizkraftanlagen Fabr. Senertec, Leistung 12 kW therm. + 5 kW el., Baujahr 1999
- 1 Stück Pufferspeicher, 1.000 L
- 1 Stück Spitzenlastkessel Fabr. Buderus, G 305/140, Leistung 140 kW, Baujahr 1993
- 1 Heizkreisverteiler mit 4 Heizkreisen für das Rathaus und einem Abgang zu ext. Gebäuden

Die Wärmeerzeugungsanlage wurde als Contractingmodell durch die Stadtwerke Kiel errichtet und betrieben. Der Wärmeliefervertrag wurde zum 01.10.1998 geschlossen und zum 30.09.2021 durch den Contractor gekündigt. Ein Nachtrag zum vorbez. Vertrag liegt im Entwurf (noch ohne Kosten) vor.

Wegen fehlender Wirtschaftlichkeit wird bereits im vorliegenden Nachtrag zum Wärmeliefervertrag auf den Einsatz von Techniken zur Kraft-Wärme-Kopplung (KWK) durch die Stadtwerke Kiel verzichtet. Die Gründe hierfür sind naturgemäß die fehlenden Wärmesenken im Sommer und die

damit verbundenen geringeren Laufzeiten für ein KWK-Modul. Zum damaligen Planungszeitpunkt der Anlage wurde vermutlich von weiteren Anschlüssen an das Wärmenetz ausgegangen, was sich leider bis zum heutigen Zeitpunkt nicht realisieren ließ.

Als Heizenergieträger soll wie bisher Erdgas eingesetzt werden. Das Aufstellen eines Energiekonzeptes mit alternativem Wärmeträger oder regenerativer Ergänzung bzw. alternativem Standort des Wärmeerzeugers ist nicht Gegenstand dieser Arbeit.

Im Hinblick auf die Klimaziele der Bundesregierung bzw. der eigenen Klimaziele der Gemeinde Flintbek sei an dieser Stelle darauf hingewiesen, dass Erdgas ein fossiler Energieträger ist und, bedingt durch einen zusätzlich hohen Leckageanteil bei Förderung und Transport, in einem erheblichen Maße klimaschädlich ist. (vergl. hierzu u. a. auch Pressemitteilung GEOMAR Helmholtz-Zentrum Kiel, z. B. <https://idw-online.news/2020/07/30/neue-studie-bestaetigt-umfangreiche-gasleckagen-in-der-nordsee/>)

Diese Arbeit versucht einen ersten Überblick über die möglichen spezifischen Kosten des eigenverantwortlichen Betriebs einer Wärmeerzeugeranlage geringer Größe im Gegensatz zu einem Contractingmodell aufzuzeigen. Die in der Vergangenheit angefallenen Kosten für Wartung und Instandhaltung wurden mit ca. 800 €/a berücksichtigt.

2.0 Ist-Zustand: Technik, Verbrauch, Kosten

2.1 Allgemein

1993 wurde die Wärmeerzeugeranlage mit einem Heizwertkessel (140 kW) errichtet. Die Anlage wurde 1999 durch eine KWK-Anlage, bestehend aus 3 Modulblöcken mit je 12 kW (Wärme) und 5 kW (Elektro) ergänzt. Die Stadtwerke Kiel finanzierten, errichteten und betrieben die Gesamtanlage i. V. m. einem 1998 abgeschlossenen Wärmeliefervertrag. Die Wärmeleitung, die die Gebäude Rathaus mit Bauhof und VHS verbindet, wird durch die Heizzentrale im Rathaus versorgt. In den Gebäuden Bauhof und VHS ist eine entsprechende Unterstation installiert.

Im Keller des Rathauses befindet sich neben der Wärmeerzeugungsanlage der Heizkreisverteiler mit 4 geregelten Heizkreisen für das Rathaus und einem Abgang für die Wärmeleitung zu den Nachbargebäuden. Vermutlich wurde die KWK-Anlage und das Wärmenetz für einen späteren Ausbau errichtet und ausgelegt, der jedoch nie realisiert wurde. Ob sich dies zukünftig, beispielsweise i. V. m. der Neugestaltung des Grundstücks „ehemaliger Familia-Markt“, ändern könnte, kann bislang nicht abschließend beurteilt werden. Die Planungen hierfür stehen noch ganz am Anfang und werden vorläufig für diese Betrachtung keine Rolle spielen.

2.2 Verbrauch und Kosten 2018 - 2021:

Strom:

2018	51,0 MWh	12.180,00 €
2019	50,0 MWh	12.150,00 €
2020	37,2 MWh	8.635,00 € (pandemiebedingt)
Ø ca.	50,0 MWh	12.000,00 €/a

2.3 Wärme (Nutzenergie Wärmemengenzähler):

06/2017 – 06/2018	107 MWh	12.400,00 €
06/2018 – 06/2019	90 MWh	11.900,00 €
06/2019 – 06/2020	88 MWh	11.900,00 €
Ø ca.	95 MWh	12.000,00 €/a

Durchschnittliche bisherige Jahreswärmekosten, bezogen auf die Nutzwärmeenergie:
 $12.000 \text{ €} / 95 \text{ MWh} = 12,63 \text{ ct/kWh}$ (Vollkosten) Hierin enthalten sind auch Wartungs- und Instandhaltungskosten. Dies gilt aber nur für die Wärmeerzeugung. Für die Wärmeverteilung über das Rohrnetz und die angeschlossenen Heizkörper ist das Rathaus verantwortlich.

3.0 Maßnahme

3.1 Erneuerung der Wärmezentrale in Eigenverantwortung, Kostenschätzung:

Demontage BHKW- Module, einschl. Nebenanlagen:	SW-Kiel, gem. Vertrag	
Demontage Pufferspeicher:	kann ggfs. wiederverwendet werden, s. weitere Planung	
Demontage, Freimachen des Heizraumes	1.000,00 €	1.000,00 €
2 Stück Brennwertmodule (2x35/2x50 kW, entspr. Heizlastberechnung))	5.400,00 €	10.800,00 €
2 Stück Brandschutzgasventile	195,00 €	390,00 €
2 Stück Ausdehnungsgefäße	60,00 €	120,00 €
2 Stück Anschlusssets	115,00 €	230,00 €
1 Stück Neutralisationseinrichtung für Kondensat	450,00 €	450,00 €
1 Stück Wärmeübertrager zur Systemtrennung, einschl. Halterung	750,00 €	750,00 €
1 Stück Sicherheitsgruppe 1"	120,00 €	120,00 €
1 Stück Schutzfilter, Magnetit- und Schlammabscheider	650,00 €	650,00 €
1 Stück Membranausdehnungsgefäß mit Kappenventil	600,00 €	600,00 €
1 Stück Rohrnetzanschluss (Kessel, Wärmeübertr., HK-Verteiler/Bestand)	1.000,00 €	1.000,00 €
1 Stück Regelgerät, komplett	2.100,00 €	2.100,00 €
2 Stück Funktionsmodule für bauseitige Mischergruppen	430,00 €	860,00 €
1 Stück Funktionsmodul für 2-fach Wärmeerzeugerkaskade	975,00 €	975,00 €
1 Stück Abgasanlage, komplett	1.600,00 €	1.600,00 €
1 Stück Inbetriebnahme durch Werkkundendienst	500,00 €	500,00 €
4 Stück Heizungsumwälzpumpe im Austausch zum Bestand	600,00 €	2.400,00 €
Kostenschätzung, netto ohne MwSt.		24.545,00 €
Reserve 15%		3.455,00 €
Investition Wärmeerzeuger, netto		28.000,00 €
Mehrwertsteuer 19% auf 28.000 €		5.320,00 €
Investition, brutto inkl. 19% MwSt.		33.320,00 €

Für die Wirtschaftlichkeit wird der Einfachheit halber immer mit der Gesamt-Investitionssumme gerechnet. Der Heizkreisverteiler im Bestand wird durch 4 Pumpen ertüchtigt. Der Zustand des HK-Verteilers ist augenscheinlich gut und auch nutzbar.

3.2 Annahme Nutzungsdauer:

Nutzungsdauer der Investition gem. VDI 2067-1:

Nutzungsdauer 18 Jahre

(Nutzungsdauer des vorhandenen Nahwärmenetzes mit KMR-Technik: mind. 40 Jahre)

3.3 Annahme Kapitalkosten:

Kapitalkosten 1%, Nutzungsdauer 18 Jahre, Kapitalkosten 363 €/a

Bezogen auf die Nutzwärme (95 MWh/a): ca. 0,4 ct/kWh

3.4 Annahme verbrauchsgebundene Kosten (mit 10% bzw. 100% Biogas)

Momentaner durchschnittlicher Nutzwärmeverbrauch ca. 95 MWh pro Jahr (100 % Erdgas bisher)

Bei einem Nutzungsgrad von 95% ergibt sich eine Gasmenge von ca. 100.000 kWh pro Jahr

Gaskosten mit 10% Biogas: 6,88 ct/kWh, GP 118 € (Quelle EWS Schönau, Stand 27.08.2021)

Gaskosten: ca. 7.000 € inkl. MwSt.

Bezogen auf die Nutzwärme (95 MWh/a): ca. 7,4 ct/kWh

Gaskosten mit 100% Biogas: 10,65 ct/kWh, GP 118 € (Quelle w. o.)

Gaskosten: ca. 10.770 € inkl. MwSt.

Bezogen auf die Nutzwärme (95 MWh/a): ca. 11,3 ct/kWh

3.5 Annahme betriebsgebundene Kosten

Schornsteinfegergebühren ca. 20 € pro Jahr (2-jährig, 40 €)

Wartung, jährlich ca. 1% von 33.320 € = 333 €/a

Instandhaltung, jährlich ca. 1,5% von 33.320 € = 500 €/a

Summe betriebsgebundener Kosten ca. 853,00 €/a

Bezogen auf die Nutzwärme (95 MWh/a) ca. 0,9 ct/kWh

3.6 Gesamtkosten bezogen auf 95 MWh Nutzenergie

	Erdgas 10% Biogas	100% Biogas	SW-Kiel, 100% Erdgas
Kapitalgebundene Kosten:	0,4 ct/kWh	0,4 ct/kWh	k. A. ?,? ct/kWh
Verbrauchsgebundene Kosten:	7,4 ct/kWh	11,3 ct/kWh	k. A. ?,? ct/ kWh
Betriebsgebundene Kosten:	0,9 ct/kWh	0,9 ct/kWh	k. A. ?,? ct/kWh
Wärmekosten pro kWh	8,7 ct/kWh	12,6 ct/kWh	12,6 ct/kWh

3.7 Kostensteigerung durch die CO₂-Abgabe/Steuer auf fossile Brennstoffe

Die CO₂-Abgabe/Steuer ist seit 2021 eingeführt. Sie beträgt 25€/t und steigt jährlich um jeweils 5€/t bis 2023 auf 35€/t. Ab 2024 beträgt sie dann 45 €/t und steigt 2025 auf 50€/t. Ab 2026 sollen dann die Emissionszertifikate versteigert werden, wobei zumindest noch 2026 ein Preiskorridor gelten soll – von 55 bis 65 €/t. 2027 soll sich der Preis dann ganz frei am Markt bilden. Die Bundesregierung unterstellt im Entwurf zum neuen Klimaschutzgesetz, dass der CO₂-Preis von 2026 bis 2035 bei ca. 65 €/t liegen wird.

Bei einer angenommenen Emissionsmenge von ca. 182 g/kWh erhöht sich der Gaspreis 2021 um brutto 0,54 ct/kWh und 2022 auf etwa 0,65 ct/kWh

Die Bundesregierung erwägt zudem, den CO₂-Preis bereits 2022 stärker zu erhöhen: auf 45 €/t. Auslöser dafür ist das Urteil des Bundesverfassungsgerichts vom 24. 04 2021 (Az. 1 BvR 2656/18). Demnach verstößt das Klimaschutzgesetz gegen die Verfassung. Denn die im Gesetz festgelegten Ziele genügen nicht, um die Lasten des Klimawandels auf alle Generationen gleichmäßig zu verteilen – jüngere Generationen würden gegenüber älteren benachteiligt, wenn die Energiewende zu schleppend vorankommt.

3.8 Heizenergieverbrauch

Der ermittelte Durchschnittsverbrauch von ca. 95 MWh/a (Nutzenergie) ist ein unbereinigter Verbrauchswert. Der entsprechende Klimafaktor liegt in diesem Fall ungefähr bei 1,12, so dass der klimabereinigte Verbrauchswert aufgrund des wärmeren Wetters etwa 95 MWh x 1,12 = 106,4 MWh beträgt. Dieser Wert findet sich auch in etwa im Energiebericht 2018 wieder und beschreibt die wärmetechnische Güte des Gebäudes besser. Das Bauhofgebäude ist zwischenzeitlich ungenutzt. Sein Anteil an der Heizenergie sollte gering sein. Hier ist lediglich eine Grundtemperierung anzusetzen. Das Gebäude Heitmannskamp 4 (VHS) hat einen Heizenergieverbrauch von ca. 26 MWh/a.

Um eine möglichst geringe Klimarelevanz im Heizungsbereich anzustreben sollte u. a. versucht werden. (hierzu im Vorfeld die Fördermöglichkeiten des BAFA i. V. m. BEG beachten):

1. In Verbindung mit einem Energiekonzept sollte der Einsatz fossiler Energieträger minimiert, oder durch mögliche Technik-Alternativen sogar vermieden werden,
2. Energieberatung, Energieaudit,
3. Energiecontrolling reaktivieren,
4. Möglichkeiten der solarthermischen Heizungsunterstützung prüfen,
5. Einsatz von bedarfsgerechter Regelungstechnik,
6. Alte Thermostate und Ventilunterteile erneuern,
7. Einsatz von Hocheffizienzpumpen und hydraulischer Abgleich,
8. Vermeidung von unnötigen Verlusten bei der Wärmeübergabe in den Räumen,
9. Das Gebäude energetisch ertüchtigen oder sanieren,
10. N. N.

(Die o. g. Punkte gelten natürlich auch für die angeschlossenen Nebengebäude VHS u. Bauhof.)

Anlage 1 zum Sachstandsbericht Wärme und Strom im Rathaus Flintbek

Dipl.- Ing. (FH) Wolfgang Loß -- e n e r g i e p u n k t

Seite 6 zum Schreiben vom 27.08.2021: Rathaus Flintbek – Erneuerung der Wärmeerzeugung, Kostenvergleich

Die Heizkörperthermostate im Rathaus Flintbek können die Raumtemperatur nicht optimal regeln. Sie sind zum Teil verdeckt oder überbaut, so dass sie die aktuelle Raumtemperatur nicht oder nur sehr verfälscht fühlen können. Dies führt z. T. dazu, dass Raumtemperaturen über die Fenster reguliert werden.

Im Rathaus Flintbek sind ca. 100 Heizkörper (Schätzung) installiert, deren Heizkörperventile und Thermostatköpfe erneuert werden könnten.

(Anm.: Ob herkömmlich (hydraulisch, mit Handrad) oder elektrisch über einen Raumregler sollte ggfs. mit den Nutzer*innen abgewägt werden. In einem bestehenden Gebäude, ohne sonstige Renovierungsarbeiten ist der leitungsgebundene Raumregler möglicherweise zu aufwändig. Eine Lösung ohne Leitungen hat das Problem der Funkübertragung und der dezentralen Stromversorgung (Batterie) zur Folge. Die Vorteile der elektronischen Regelung sind die Automatisierbarkeit bezüglich der Heiz- bzw. Anwesenheitszeiten, kontaktlose Fensterüberwachung (Heizung aus, wenn Fenster auf), Regelungsgüte/Genauigkeit, App-Steuerung, etc.)

Für den Fall eines Austausches der Heizkörperventile und Thermostatköpfe mit Fernfühler- bzw. Fernsteller in Verbindung mit dem hydraulischen Abgleich und des (bereits erwähnten) Pumpentausches können 20% auf die Nettokosten an Fördermitteln vereinnahmt werden.

Die Kosten für die Thermostatköpfe (hier Fernsteller) liegen bei ca. 77 €, die der Ventile bei ca. 45 €. Für das Entleeren der Heizungsanlage und das Füllen mit Heizungswasser gem. VDI 2035 können ca. 15,50 € gerechnet werden. Bei 100 Heizkörpern: $100 \times (77\text{€} + 45\text{€} + 15,50\text{€}) = 13.750 \text{ €}$ inkl. 19% MwSt.

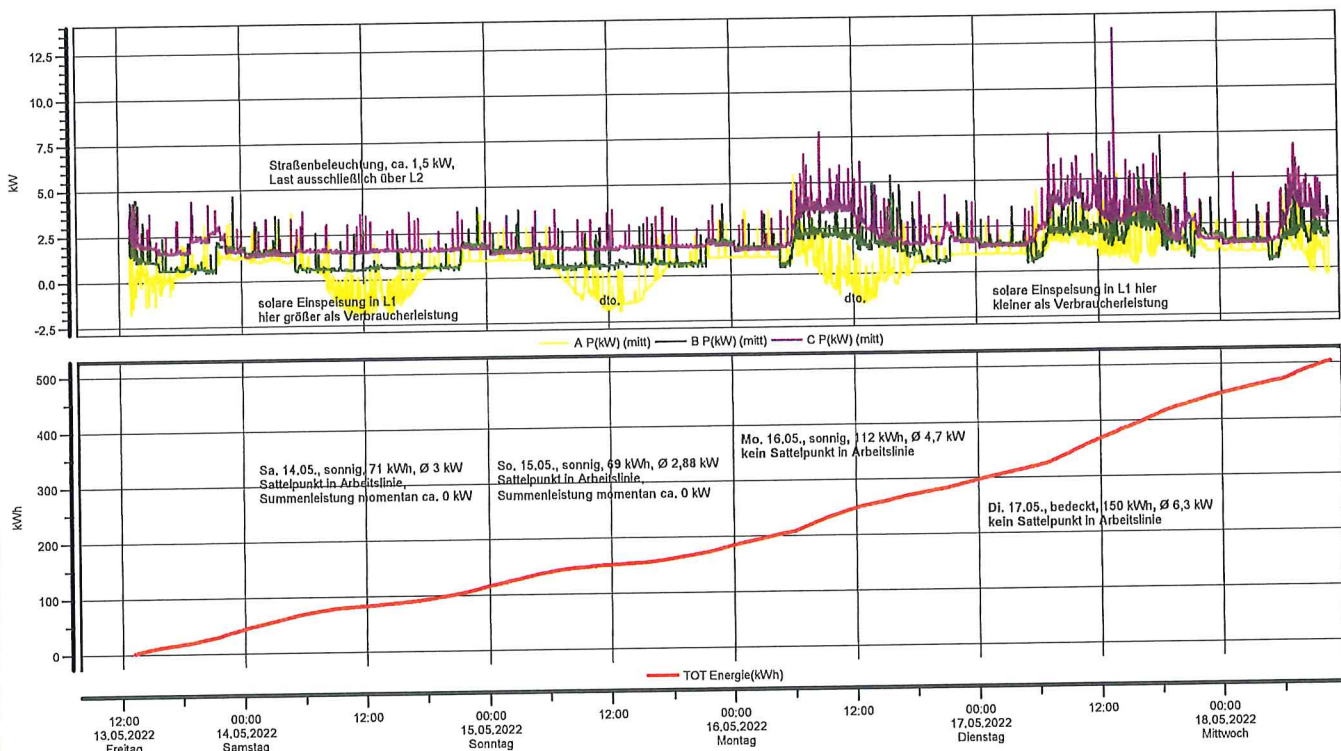
3.9 Zusammenfassung

Eine Wärmezentrale im Rathaus der Gemeinde Flintbek kann alternativ zum bestehenden Wärmeliefervertrag kostengünstiger betrieben werden. Allerdings ist zu berücksichtigen, dass es lediglich die mündliche Äußerung der Stadtwerke Kiel gibt, die Wärmekosten bei einer Vertragsverlängerung auf gleichem Niveau (12,6 ct/kWh bei 95 MWh Nutzwärme) zu halten.

aufgestellt: Kiel, den 27. August 2021

Dipl.- Ing. (FH) Wolfgang Loß
e n e r g i e p u n k t
Energie- und Gebäudetechnik
Holzkoppelweg 15 / 24118 Kiel
Fon: 0431/641775 Fax: 0431/641735
Mobil: 0171/831 43 49
E-Mail: energiepunkt@t-online.de

Anlage 2 zum Sachstandsbericht Wärme und Strom im Rathaus Flintbek



Gemeinde Flintbek, Gebäude Rathaus, Anwesenheit wegen Homeoffice ca. 75-80%

Lastgang (Elektro) von Fr. 13.05. (13:00) - Sa. 21.05.2022 (13:00) hier dargestellt: von 0-500 kWh bis Mi. 18.05.2022 (11:00), Gesamtverbrauch im Messzeitraum: 835 kWh, Jahresverbrauch Ø 50.000 kWh (Ø 5,7 kW)
PV-Anlage im Bestand: 25 Module Typ IBC 120S polykrist. zu je 120 Wp = 3.000 Wp, WR: IBC, SWR 2500

Datum
03.09.2022 Seite 1
Erstellt von
IB energiepunkt - W. Loß
Dateiname
20220513_RH-FLINTBEK_02

Anlage 3 zum Sachstandsbericht Wärme und Strom im Rathaus Flintbek

Ing.- Büro energiepunkt
Holzkoppelweg 15
24118 Kiel
D

Kundennr.: ohne
Projekttitle: Rathaus Flintbek
Angebotsnr.: 1. Entwurf - Grobabschätzung

03.09.2022

Dokumentation - 1. Entwurf - Grobabschätzung

Kundendaten

Unternehmen

Gemeinde Flintbek - Der Bürgermeister

Kundennummer

ohne

Ansprechpartner/in

Frau Corinna Arpe

Adresse

Heitmannskamp 2
24220 Flintbek

Telefon

04347 / 905-0

Telefax

E-Mail

c.arpe@flintbek.de

Projektdaten

Projekttitle

Rathaus Flintbek

Angebotsnr.


1. Entwurf - Grobabschätzung

Bearbeiter/in

Wolfgang Loß

Adresse

Heitmannskamp 2
24220 Flintbek



Projektbeschreibung:

1. Entwurf

Energietechnische Stellungnahme

Übersicht der Möglichkeiten

Sachstandsbericht zur Sitzung des Hauptausschusses der Gemeinde Flintbek am 15.12.2022



Projektübersicht

PV-Anlage

Netzgekoppelte PV-Anlage mit elektrischen Verbrauchern und Batteriesystemen

Klimadaten	Kiel, DEU (1995 - 2012)
Quelle der Werte	DWD
PV-Generatorleistung	30 kWp
PV-Generatorfläche	151,6 m ²
Anzahl PV-Module	80
Anzahl Wechselrichter	1
Anzahl Batteriesysteme	1

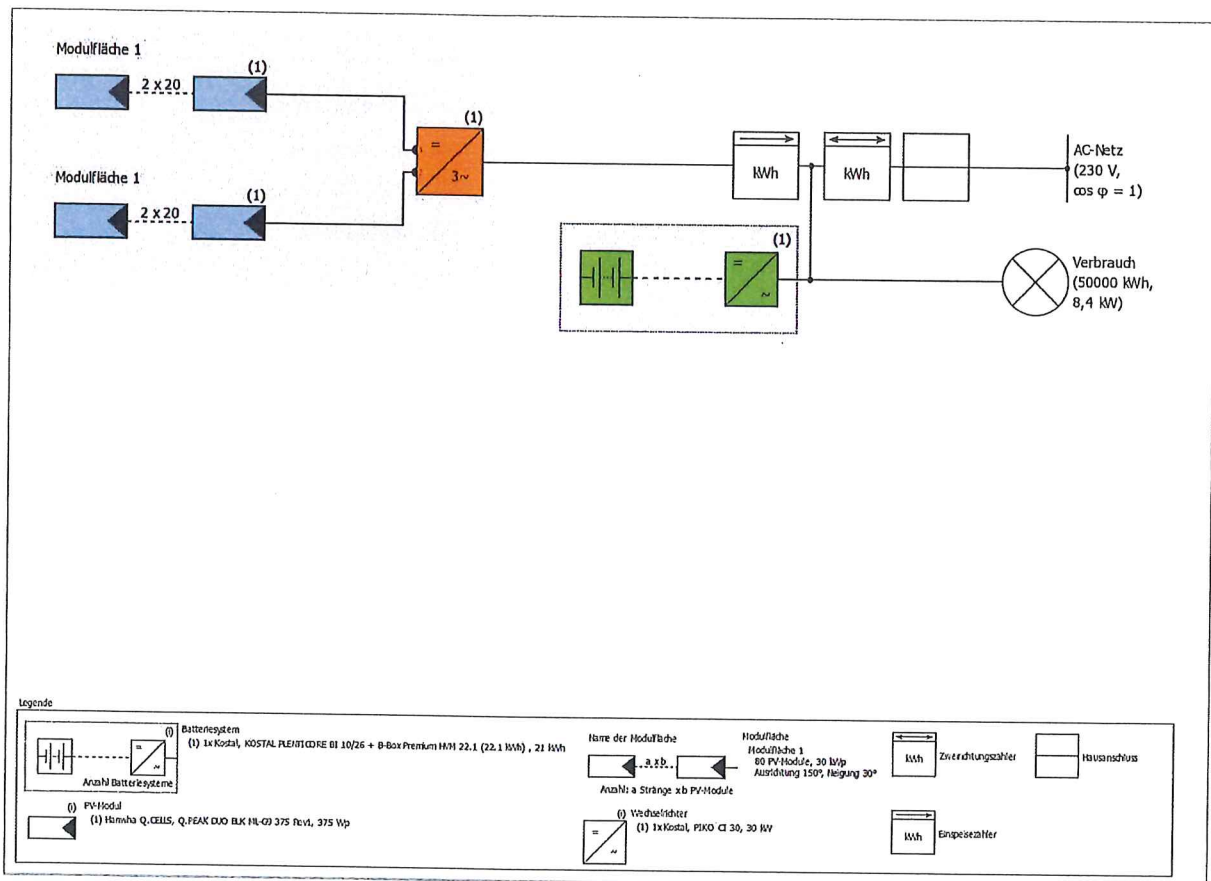


Abbildung: Schaltschema

Ertragsprognose

Ertragsprognose	30,00 kWp
PV-Generatorleistung	1.018,56 kWh/kWp
Spez. Jahresertrag	90,65 %
Anlagennutzungsgrad (PR)	30.561 kWh/Jahr
PV-Generatorenergie (AC-Netz)	17.744 kWh/Jahr
Direkter Eigenverbrauch	4.568 kWh/Jahr
Batterieladung	0 kWh/Jahr
Abregelung am Einspeisepunkt	8.249 kWh/Jahr
Netzeinspeisung	73,0 %
Eigenverbrauchsanteil	14.134 kg/Jahr
Vermiedene CO ₂ -Emissionen	43,7 %
Autarkiegrad	

Wirtschaftlichkeit

Ihr Gewinn	45.000,00 €
Gesamte Investitionskosten	12,25 %
Gesamtkapitalrendite	8,1 Jahre
Amortisationsdauer	0,0781 €/kWh
Stromgestehungskosten	Überschusseinspeisung
Bilanzierung / Einspeisekonzept	

Die Ergebnisse sind durch eine mathematische Modellrechnung der Firma Valentin Software GmbH (PV*SOL Algorithmen) ermittelt worden. Die tatsächlichen Erträge der Solarstromanlage können aufgrund von Schwankungen des Wetters, der Wirkungsgrade von Modulen und Wechselrichtern sowie anderer Faktoren abweichen.

Aufbau der Anlage

Überblick

Anlagendaten

Anlagenart	Netzgekoppelte PV-Anlage mit elektrischen Verbrauchern und Batteriesystemen
Inbetriebnahme	01.05.2023

Klimadaten

Standort	Kiel, DEU (1995 - 2012)
Quelle der Werte	DWD
Auflösung der Daten	1 h
Verwendete Simulationsmodelle:	Hofmann
- Diffusstrahlung auf die Horizontale	Hay & Davies
- Einstrahlung auf die geneigte Fläche	

Verbrauch

Gesamtverbrauch	50.000 kWh
Verwaltungsgebäude 100 Angestellte	50.000 kWh
Spitzenlast	8,4 kW

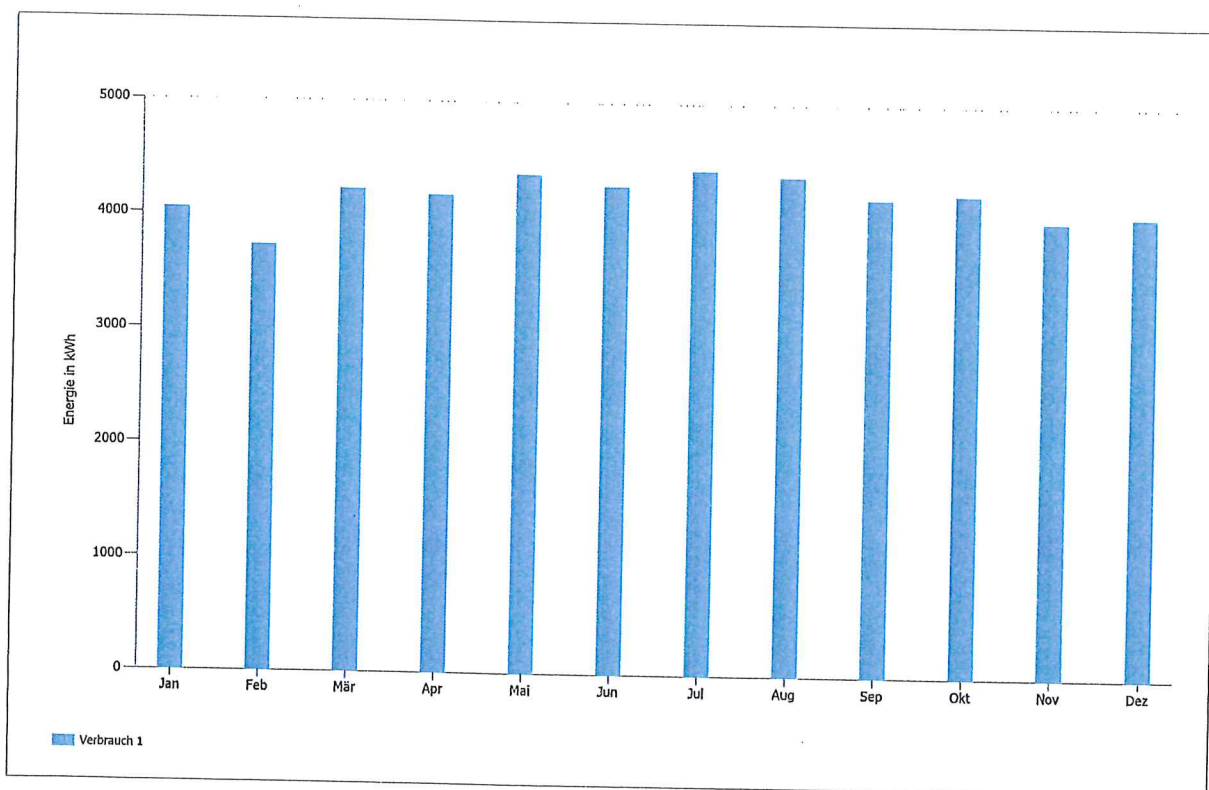


Abbildung: Verbrauch

Modulflächen

1. Modulfläche - Modulfläche 1

PV-Generator, 1. Modulfläche - Modulfläche 1

Modulfläche 1	
Name	80 x Q.PEAK DUO BLK ML-G9 375
PV-Module	Rev1 (v1)
Hersteller	Hanwha Q.CELLS
Neigung	30 °
Ausrichtung	Südosten 150 °
Einbausituation	Dachparallel - gut hinterlüftet
PV-Generatorfläche	151,6 m ²

Verschattung, 1. Modulfläche - Modulfläche 1

Verschattung	0 %
--------------	-----

Moduldegradation, 1. Modulfläche - Modulfläche 1

Kennlinienverlauf	Linear
Verbleibende Leistung nach 20 Jahren	100 %

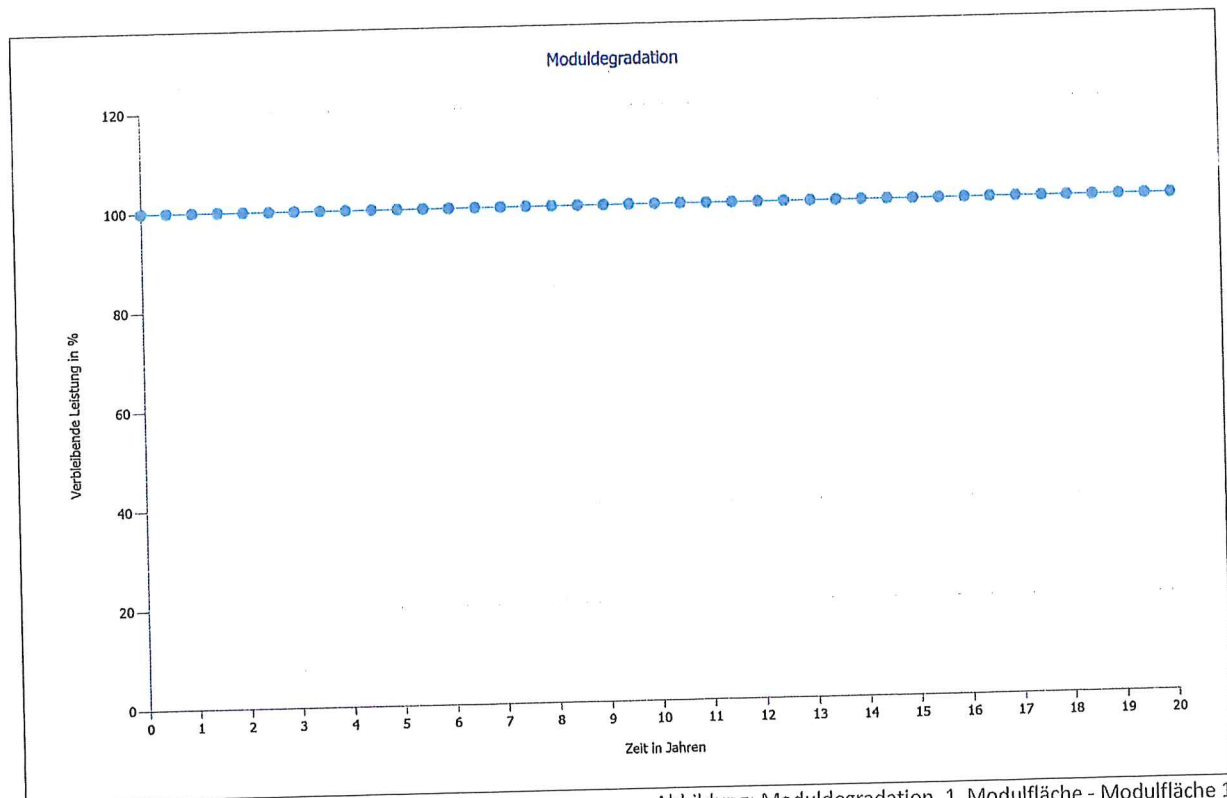


Abbildung: Moduldegradation, 1. Modulfläche - Modulfläche 1

Wechselrichterverschaltung

Verschaltung 1

Modulfläche	Modulfläche 1
Wechselrichter 1	
Modell	
Hersteller	PIKO CI 30 (v1)
Anzahl	Kostal
Dimensionierungsfaktor	1
Verschaltung	100 %
	MPP 1: 2 x 20
	MPP 2: 2 x 20

AC-Netz

AC-Netz

Anzahl Phasen	3
Netzspannung zwischen Phase und Nullleiter	230 V
Verschiebungsfaktor (cos phi)	+/- 1

Batteriesysteme

Batteriesystem

Modell	KOSTAL PLENTICORE BI 10/26 + B-Box Premium HVM 22.1 (22.1 kWh)
Hersteller	(v1)
Anzahl	Kostal
Batteriewechselrichter	1
Art der Kopplung	AC Kopplung
Nennleistung	10 kW
Batterie	
Hersteller	BYD Company Ltd.
Modell	HVM (v1)
Anzahl	8
Batterieenergie	21 kWh
Batterietyp	Lithium-Eisen-Phosphat

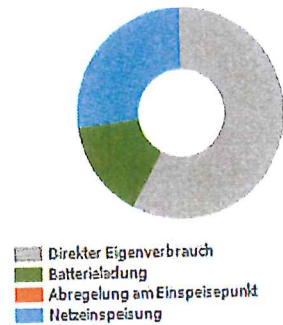
Simulationsergebnisse

Ergebnisse Gesamtanlage

PV-Anlage

PV-Generatorleistung	30,00 kWp
Spez. Jahresertrag	1.018,56 kWh/kWp
Anlagennutzungsgrad (PR)	90,65 %
PV-Generatorenergie (AC-Netz)	30.561 kWh/Jahr
Direkter Eigenverbrauch	17.744 kWh/Jahr
Batterieladung	4.568 kWh/Jahr
Abregelung am Einspeisepunkt	0 kWh/Jahr
Netzeinspeisung	8.249 kWh/Jahr
Eigenverbrauchsanteil	73,0 %
Vermiedene CO ₂ -Emissionen	14.134 kg/Jahr

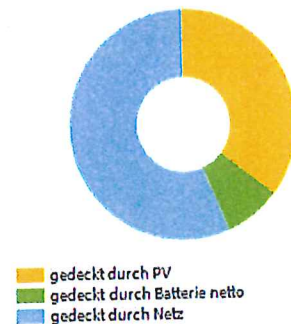
PV-Generatorenergie (AC-Netz)



Verbraucher

Verbraucher	50.000 kWh/Jahr
Standby-Verbrauch (Wechselrichter)	4 kWh/Jahr
Gesamtverbrauch	50.004 kWh/Jahr
gedeckt durch PV	17.744 kWh/Jahr
gedeckt durch Batterie netto	4.105 kWh/Jahr
gedeckt durch Netz	28.155 kWh/Jahr
Solarer Deckungsanteil	43,7 %

Gesamtverbrauch



Batteriesystem

Ladung am Anfang	21 kWh
Batterieladung (Gesamt)	4.569 kWh/Jahr
Batterieladung (PV-Anlage)	4.568 kWh/Jahr
Batterieladung (Netz)	0 kWh/Jahr
Batterieenergie zur Verbrauchsdeckung	4.106 kWh/Jahr
Verluste durch Laden/Entladen	320 kWh/Jahr
Verluste in Batterie	164 kWh/Jahr
Zyklusbelastung	4,5 %
Lebensdauer	>20 Jahre

Batterieladung (Gesamt)



Autarkiegrad

Gesamtverbrauch	50.004 kWh/Jahr
gedeckt durch Netz	28.155 kWh/Jahr
Autarkiegrad	43,7 %

Rathaus Flintbek

Bearbeiter/in: Wolfgang Loß
Angebotsnummer: 1. Entwurf - Grobabschätzung

Kunde: Gemeinde Flintbek - Der Bürgermeister, Frau Corinna Arpe
Kundennr.: ohne

Energiefluss-Grafik

Projekt: Rathaus Flintbek

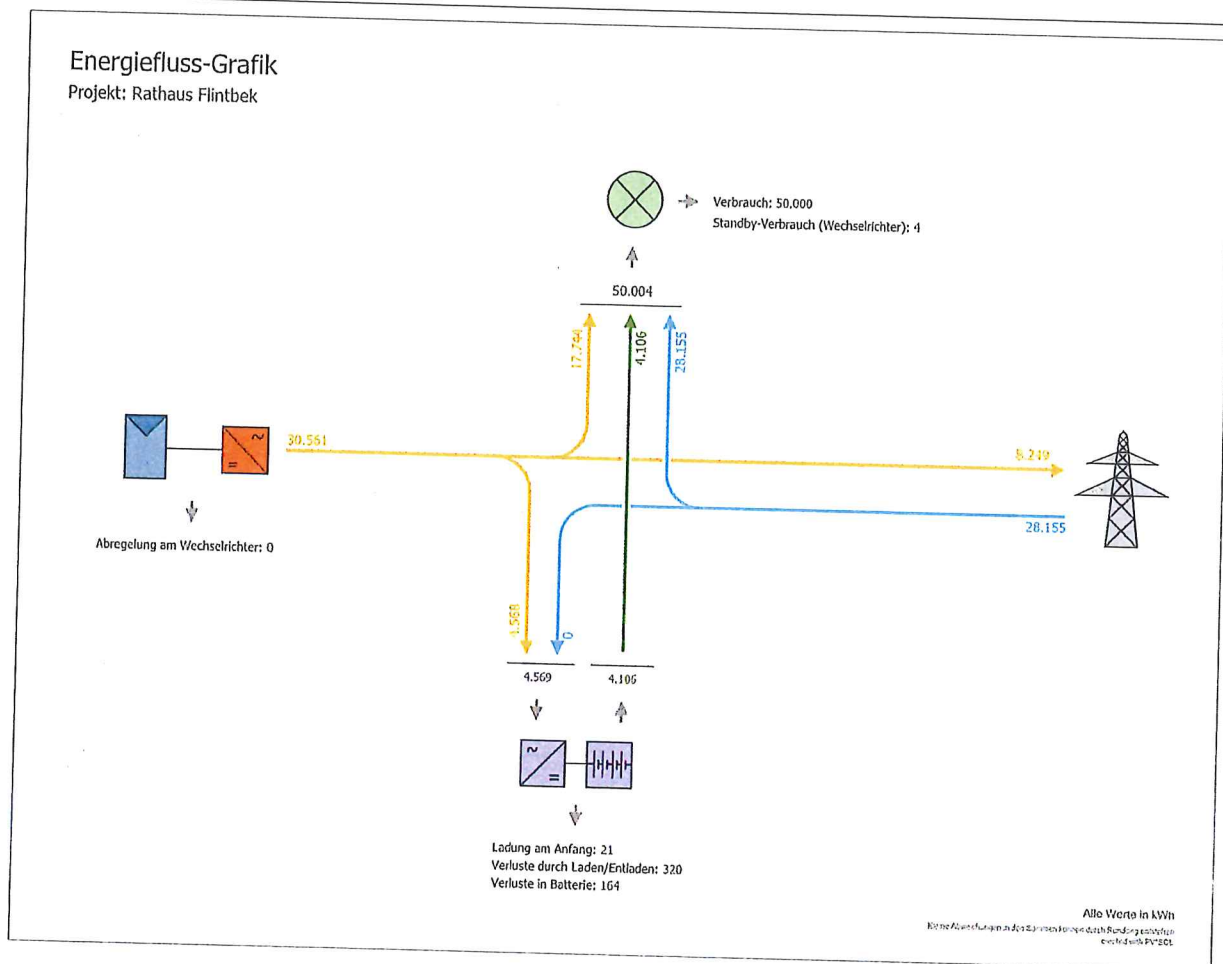


Abbildung: Energiefluss

Rathaus Flintbek

Bearbeiter/in: Wolfgang Loß
Angebotsnummer: 1. Entwurf - Grobabschätzung

Kunde: Gemeinde Flintbek - Der Bürgermeister, Frau Corinna Arpe
Kundennr.: ohne

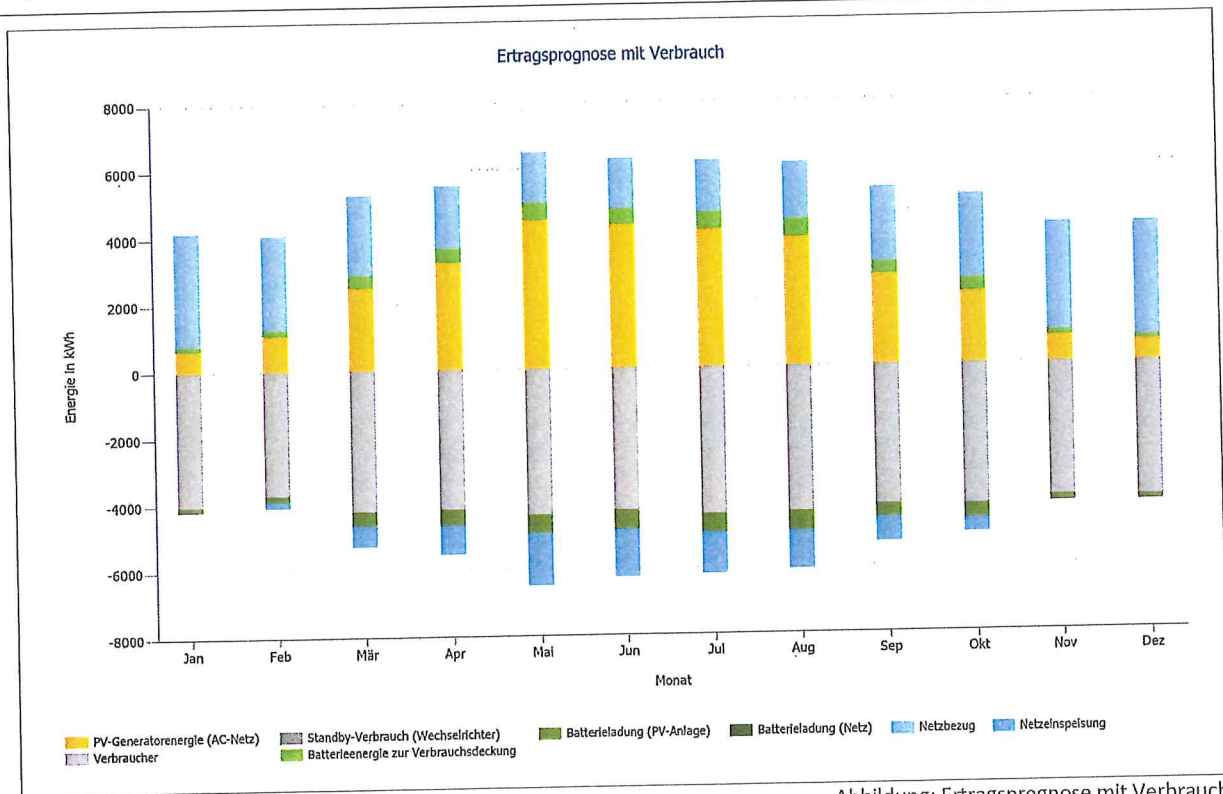


Abbildung: Ertragsprognose mit Verbrauch

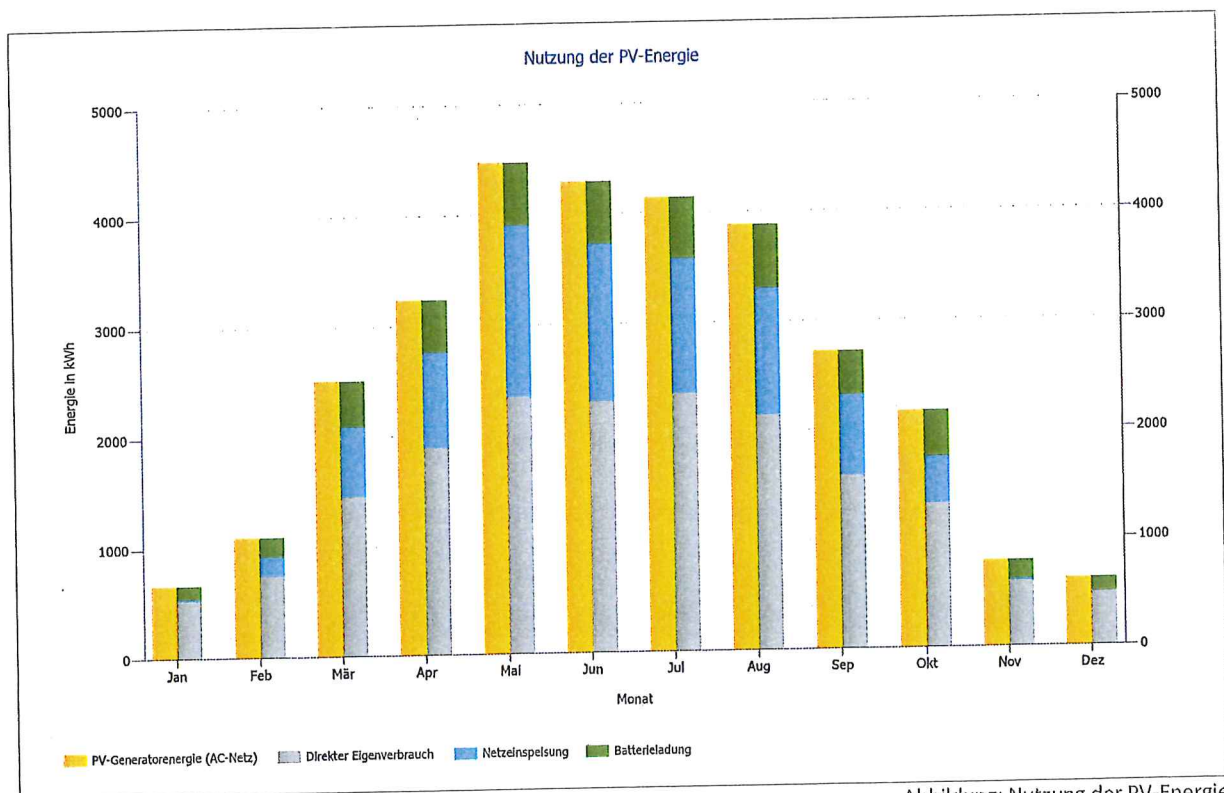


Abbildung: Nutzung der PV-Energie

Rathaus Flintbek

Bearbeiter/in: Wolfgang Loß
Angebotsnummer: 1. Entwurf - Grobabschätzung

Kunde: Gemeinde Flintbek - Der Bürgermeister, Frau Corinna Arpe
Kundenr.: ohne

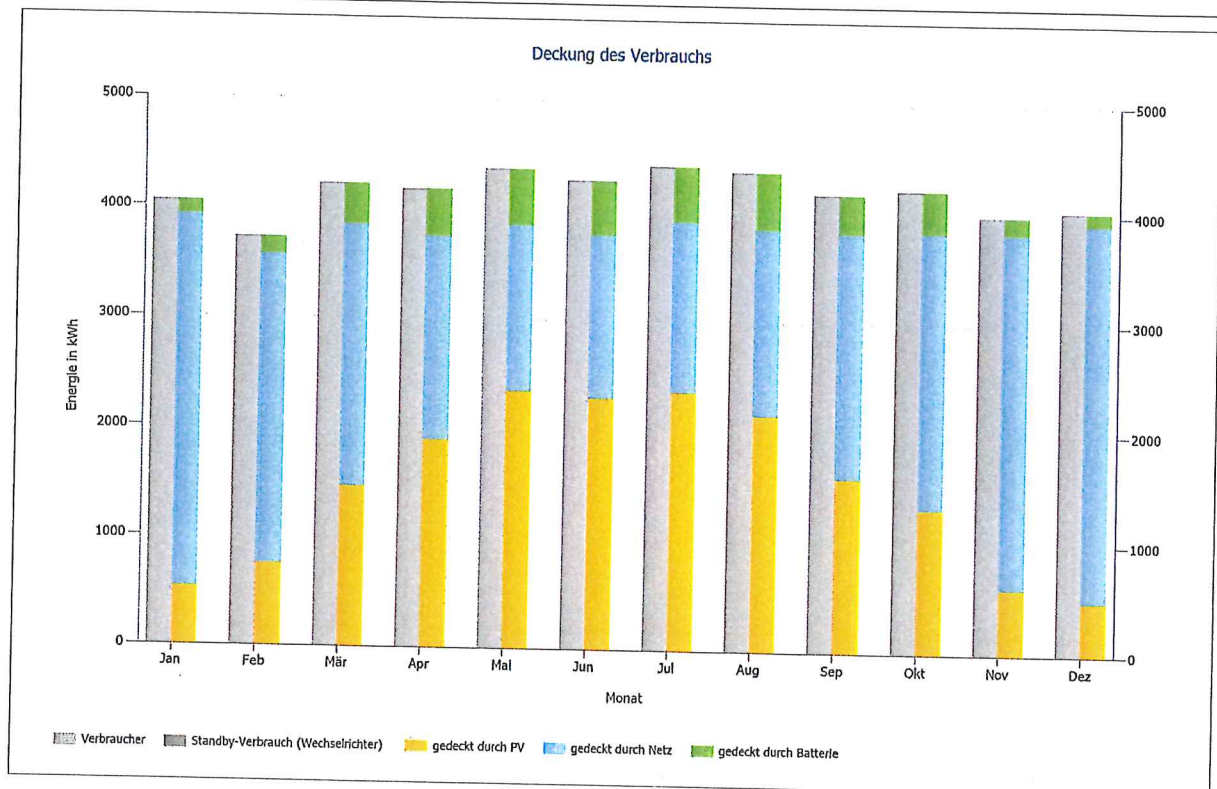


Abbildung: Deckung des Verbrauchs

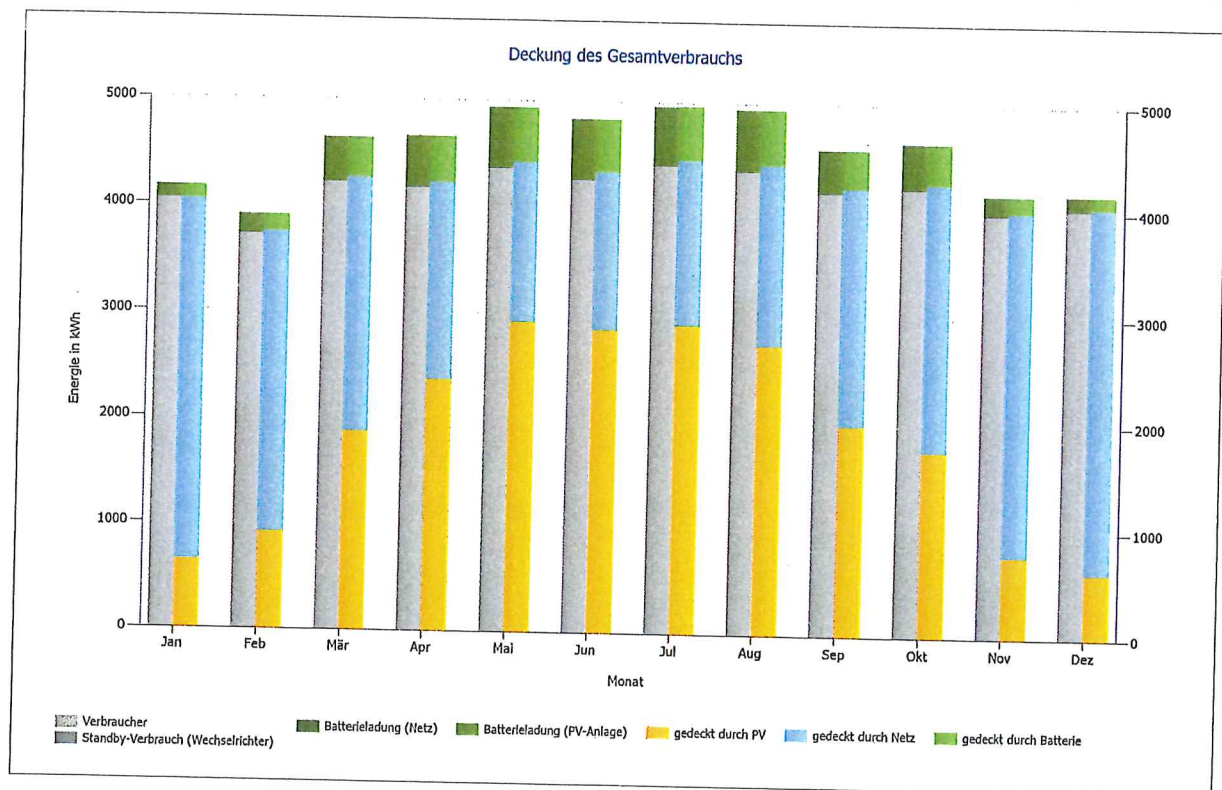


Abbildung: Deckung des Gesamtverbrauchs

Ergebnisse pro Modulfläche

Modulfläche 1	30,00 kWp
PV-Generatorleistung	151,62 m ²
PV-Generatorfläche	1123,81 kWh/m ²
Globalstrahlung auf Modul	1123,81 kWh/m ²
Globalstrahlung auf Modul ohne Reflexion	90,66 %
Anlagennutzungsgrad (PR)	30561,23 kWh/Jahr
PV-Generatorenergie (AC-Netz)	1018,71 kWh/kWp
Spez. Jahresertrag	

Energieertrag für EnEV

Energieertrag nach DIN 15316-4-6	708,3 kWh
Januar	723,2 kWh
Februar	1755,3 kWh
März	3188,8 kWh
April	3495,2 kWh
Mai	3606 kWh
Juni	3264,3 kWh
Juli	2987,1 kWh
August	2190,4 kWh
September	1570,5 kWh
Oktober	566,2 kWh
November	354,1 kWh
Dezember	24.409,5 kWh
Jahreswert	

Randbedingungen:

Klimadaten nach DIN V 18599-10

MODULFLÄCHE 1

Systemleistungsfaktor: 0,75

Peakleistungskoeffizient: 0,182

Ausrichtung: Süd-Ost

Neigung: 30°

Energiebilanz PV-Anlage

Energiebilanz PV-Anlage

Globalstrahlung horizontal	990,41 kWh/m²	
Abweichung vom Standardspektrum	-9,90 kWh/m ²	-1,00 %
Bodenreflexion (Albedo)	13,14 kWh/m ²	1,34 %
Ausrichtung und Neigung der Modulebene	130,17 kWh/m ²	13,10 %
Abschattung	0,00 kWh/m ²	0,00 %
Reflexion an Moduloberfläche	0,00 kWh/m ²	0,00 %
Globalstrahlung auf Modul	1.123,81 kWh/m²	
	1.123,81 kWh/m ²	
	x 151,616 m ²	
	= 170.388,16 kWh	
PV Globalstrahlung	170.388,16 kWh	
Verschmutzung	0,00 kWh	0,00 %
STC Konversion (Modul-Nennwirkungsgrad 19,78 %)	-136.678,36 kWh	-80,22 %
PV Nennenergie	33.709,79 kWh	
Schwachlichtverhalten	-672,41 kWh	-1,99 %
Abweichung von der Nenn-Modultemperatur	-461,03 kWh	-1,40 %
Dioden	-162,88 kWh	-0,50 %
Mismatch (Herstellerangaben)	-648,27 kWh	-2,00 %
Mismatch (Verschaltung/Abschattung)	0,00 kWh	0,00 %
Strangleitung	-13,91 kWh	-0,04 %
PV-Energie (DC) ohne Wechselrichter-Abregelung	31.751,30 kWh	
Unterschreitung der DC-Startleistung	-0,63 kWh	0,00 %
Abregelung wegen MPP-Spannungsbereich	0,00 kWh	0,00 %
Abregelung wegen max. DC-Strom	0,00 kWh	0,00 %
Abregelung wegen max. DC-Leistung	0,00 kWh	0,00 %
Abregelung wegen max. AC-Leistung/cos phi	0,00 kWh	0,00 %
MPP Anpassung	-42,41 kWh	-0,13 %
PV-Energie (DC)	31.708,26 kWh	
Energie am WR-Eingang	31.708,26 kWh	
Abweichung der Eingangs- von der Nennspannung	0,00 kWh	0,00 %
DC/AC-Wandlung	-1.000,42 kWh	-3,16 %
Standby-Verbrauch (Wechselrichter)	-4,32 kWh	-0,01 %
AC-Kabel	-146,61 kWh	-0,48 %
PV-Energie (AC) abzgl. Standby-Verbrauch	30.556,92 kWh	
PV-Generatorenergie (AC-Netz)	30.561,23 kWh	

Wirtschaftlichkeitsanalyse

Überblick

Anlagendaten

Netzeinspeisung im ersten Jahr (inkl. Moduldegradation)	8.249 kWh/Jahr
PV-Generatorleistung	30 kWp
Inbetriebnahme der Anlage	01.05.2023
Betrachtungszeitraum	20 Jahre
Kapitalzins	1 %

Wirtschaftliche Kenngrößen

Gesamtkapitalrendite	12,25 %
Kumulierter Cashflow	77.421,69 €
Amortisationsdauer	8,1 Jahre
Stromgestehungskosten	0,0781 €/kWh

Zahlungsübersicht

spezifische Investitionskosten	1.500,00 €/kWp
Investitionskosten	45.000,00 €
Einmalzahlungen	0,00 €
Förderungen	0,00 €
Jährliche Kosten	0,00 €/Jahr
Sonstige Erlöse oder Einsparungen	0,00 €/Jahr

Vergütung und Ersparnisse

Gesamtvergütung im ersten Jahr	586,50 €/Jahr
Ersparnisse im ersten Jahr	4.845,22 €/Jahr
EEG 2021 (September) - Gebäudeanlagen	
Gültigkeit	03.09.2022 - 31.12.2042
Spezifische Einspeisevergütung	0,0711 €/kWh
Einspeisevergütung	586,5035 €/Jahr
Example Private (Example)	
Arbeitspreis	0,2218 €/kWh
Grundpreis	6,9 €/Monat
Preisänderungsfaktor Arbeitspreis	2 %/Jahr

Abbildung: Entwicklung der Energiekosten

Rathaus Flintbek

Bearbeiter/in: Wolfgang Loß
Angebotsnummer: 1. Entwurf - Grobabschätzung

Kunde: Gemeinde Flintbek - Der Bürgermeister, Frau Corinna Arpe
Kundennr.: ohne

Cashflow

Cashflow

	Jahr 1	Jahr 2	Jahr 3	Jahr 4	Jahr 5
Investitionen	-45.000,00 €	0,00 €	0,00 €	0,00 €	0,00 €
Einspeisevergütung	580,70 €	574,95 €	569,25 €	563,62 €	558,04 €
Einsparungen Strombezug	4.797,24 €	4.844,74 €	4.892,71 €	4.941,15 €	4.990,07 €
Jährlicher Cashflow	-39.622,06 €	5.419,69 €	5.461,96 €	5.504,77 €	5.548,11 €
Kumulierter Cashflow	-39.622,06 €	-34.202,37 €	-28.740,41 €	-23.235,63 €	-17.687,52 €

Cashflow

	Jahr 6	Jahr 7	Jahr 8	Jahr 9	Jahr 10
Investitionen	0,00 €	0,00 €	0,00 €	0,00 €	0,00 €
Einspeisevergütung	552,51 €	547,04 €	541,63 €	536,26 €	530,95 €
Einsparungen Strombezug	5.039,48 €	5.089,38 €	5.139,77 €	5.190,65 €	5.242,05 €
Jährlicher Cashflow	5.592,00 €	5.636,42 €	5.681,39 €	5.726,92 €	5.773,00 €
Kumulierter Cashflow	-12.095,53 €	-6.459,11 €	-777,71 €	4.949,20 €	10.722,21 €

Cashflow

	Jahr 11	Jahr 12	Jahr 13	Jahr 14	Jahr 15
Investitionen	0,00 €	0,00 €	0,00 €	0,00 €	0,00 €
Einspeisevergütung	525,70 €	520,49 €	515,34 €	510,24 €	505,18 €
Einsparungen Strombezug	5.293,95 €	5.346,36 €	5.399,30 €	5.452,76 €	5.506,75 €
Jährlicher Cashflow	5.819,65 €	5.866,86 €	5.914,64 €	5.963,00 €	6.011,93 €
Kumulierter Cashflow	16.541,85 €	22.408,71 €	28.323,35 €	34.286,34 €	40.298,28 €

Cashflow

	Jahr 16	Jahr 17	Jahr 18	Jahr 19	Jahr 20
Investitionen	0,00 €	0,00 €	0,00 €	0,00 €	0,00 €
Einspeisevergütung	500,18 €	495,23 €	490,33 €	485,47 €	479,14 €
Einsparungen Strombezug	5.561,27 €	5.616,33 €	5.671,94 €	5.728,09 €	5.784,81 €
Jährlicher Cashflow	6.061,45 €	6.111,56 €	6.162,26 €	6.213,57 €	6.263,95 €
Kumulierter Cashflow	46.359,72 €	52.471,29 €	58.633,55 €	64.847,12 €	71.111,06 €

Cashflow

	Jahr 21
Investitionen	0,00 €
Einspeisevergütung	468,54 €
Einsparungen Strombezug	5.842,08 €
Jährlicher Cashflow	6.310,63 €
Kumulierter Cashflow	77.421,69 €

Degradation- und Preissteigerungsraten werden monatlich über den gesamten Betrachtungszeitraum angewendet. Dies erfolgt bereits im ersten Jahr.

Rathaus Flintbek

Bearbeiter/in: Wolfgang Loß
Angebotsnummer: 1. Entwurf - Grobabschätzung

Kunde: Gemeinde Flintbek - Der Bürgermeister, Frau Corinna Arpe
Kundennr.: ohne

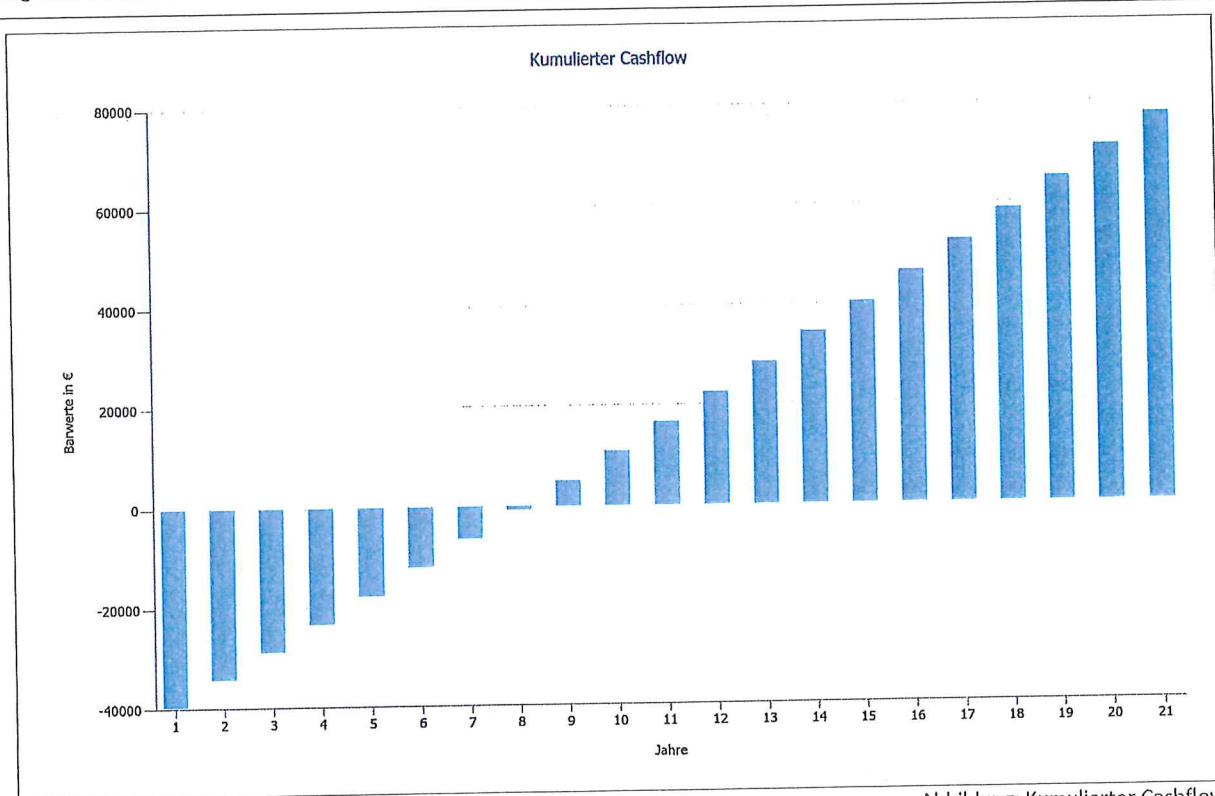


Abbildung: Kumulierter Cashflow

Datenblätter

Datenblatt PV-Modul

PV-Modul: Q.PEAK DUO BLK ML-G9 375 Rev1 (v1)

Hersteller	Hanwha Q.CELLS
Lieferbar	Ja
Elektrische Daten	
Zelltyp	Si monokristallin
Halbzellen-Modul	Ja
Anzahl Zellen	132
Anzahl Bypassdioden	3
Verlustspannung pro Bypassdiode	1 V
Integrierter Leistungsoptimierer	Nein
Nur Trafo-Wechselrichter geeignet	Nein
U/I Kennwerte bei STC	
Spannung im MPP	37,57 V
Strom im MPP	9,98 A
Leerlaufspannung	45,01 V
Kurzschlussstrom	10,47 A
Erhöhung Leerlaufspannung vor Stabilisierung	0 %
Nennleistung	375 W
Füllfaktor	79,56 %
Wirkungsgrad	19,78 %
U/I Teillastkennwerte	
Quelle der Werte	Hersteller/Eigene
Einstrahlung	200 W/m ²
Spannung im MPP bei Teillast	36,134 V
Strom im MPP bei Teillast	1,993 A
Leerlaufspannung bei Teillast	42,054 V
Kurzschlussstrom bei Teillast	2,093 A
Weitere Parameter	
Temperaturkoeffizient Uoc	-121,5 mV/K
Temperaturkoeffizient Isc	4,2 mA/K
Temperaturkoeffizient Pmpp	-0,35 %/K
Winkelkorrekturfaktor (IAM)	100 %
Maximale Systemspannung	1000 V
Mechanische Daten	
Breite	1030 mm
Höhe	1840 mm
Tiefe	32 mm
Rahmenbreite	13 mm
Gewicht	19,5 kg

Datenblatt Wechselrichter

Wechselrichter: PIKO CI 30 (v1)

Hersteller	Kostal
Lieferbar	Ja
Elektrische Daten - DC	
DC-Nennleistung	30 kW
Max. DC-Leistung	45 kW
DC-Nennspannung	620 V
Max. Eingangsspannung	1000 V
Max. Eingangsstrom	90 A
Anzahl DC-Eingänge	6
Elektrische Daten - AC	
AC-Nennleistung	30 kW
Max. AC-Leistung	33 kVA
AC-Nennspannung	400 V
Anzahl Phasen	3
Mit Trafo	Nein
Elektrische Daten - Sonstige	
Änderung des Wirkungsgrades bei Abweichung der Eingangsspannung von der Nennspannung	0 %/100V
Min. Einspeiseleistung	10 W
Standby-Verbrauch	1 W
Nachtverbrauch	1 W
MPP-Tracker	
Leistungsbereich < 20% der Nennleistung	99,6 %
Leistungsbereich > 20% der Nennleistung	99,9 %
Anzahl MPP-Tracker	2
MPP-Tracker 1-2	
Max. Eingangsstrom	37,5 A
Max. Eingangsleistung	22,5 kW
Min. MPP-Spannung	180 V
Max. MPP-Spannung	950 V

Datenblatt Batteriesystem

Batteriesystem: KOSTAL PLENTICORE BI 10/26 + B-Box Premium HVM 22.1 (22.1 kWh) (v1)

Hersteller	Kostal
Lieferbar	Ja
Batteriewechselrichter	
Nennleistung	10 kW
Maximale Ladeleistung	10 kW
Maximale Entladeleistung	10 kW
Art der Kopplung	AC Kopplung
Batterie	
Hersteller Batterie	BYD Company Ltd.
Modell	HVM (v1)
Anzahl	8 (8x1)
Batteriesystemspannung DC	409,6 V
Nutzbare Batterieenergie	21 kWh
Kapazität bei t=10h	53,9 Ah

Datenblatt Batterie

Batterie: HVM (v1)

Hersteller	BYD Company Ltd.
Lieferbar	Ja
Elektrische Daten	
Batterietyp	Lithium-Eisen-Phosphat
Zellspannung	3,2 V
Anzahl Zellen in Reihe	16
Nennspannung	51,2 V
Anzahl Batteriestränge	2
Innenwiderstand	9,6 mΩ
Selbstentladung	1 %/Monat
Haltbarkeit in Lade-Entlade-Zyklen (DoD = 40 %)	12000
Mechanische Daten	
Länge	298 mm
Breite	640 mm
Höhe	457 mm
Gewicht	42 kg

Pläne und Stückliste
Schaltplan

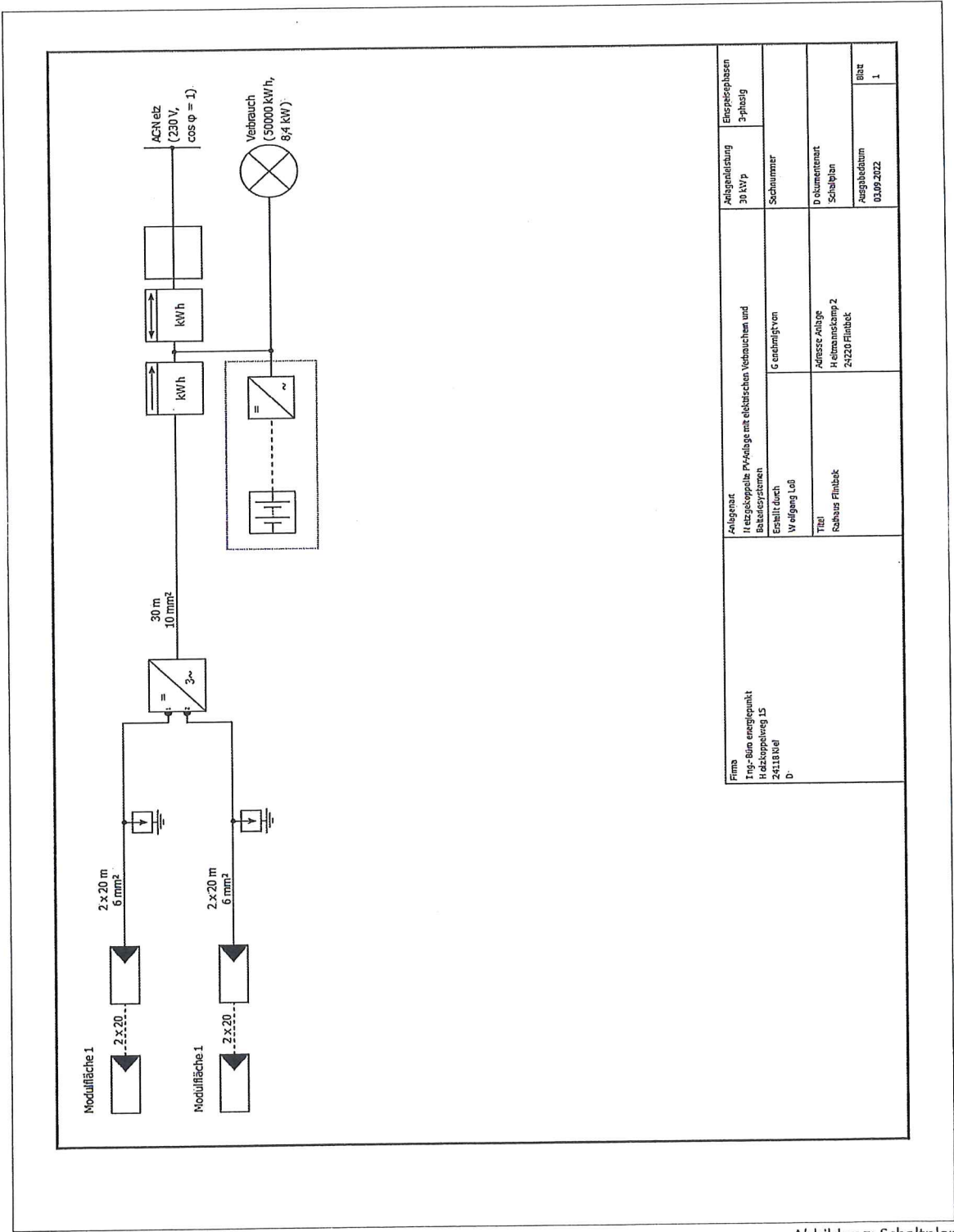
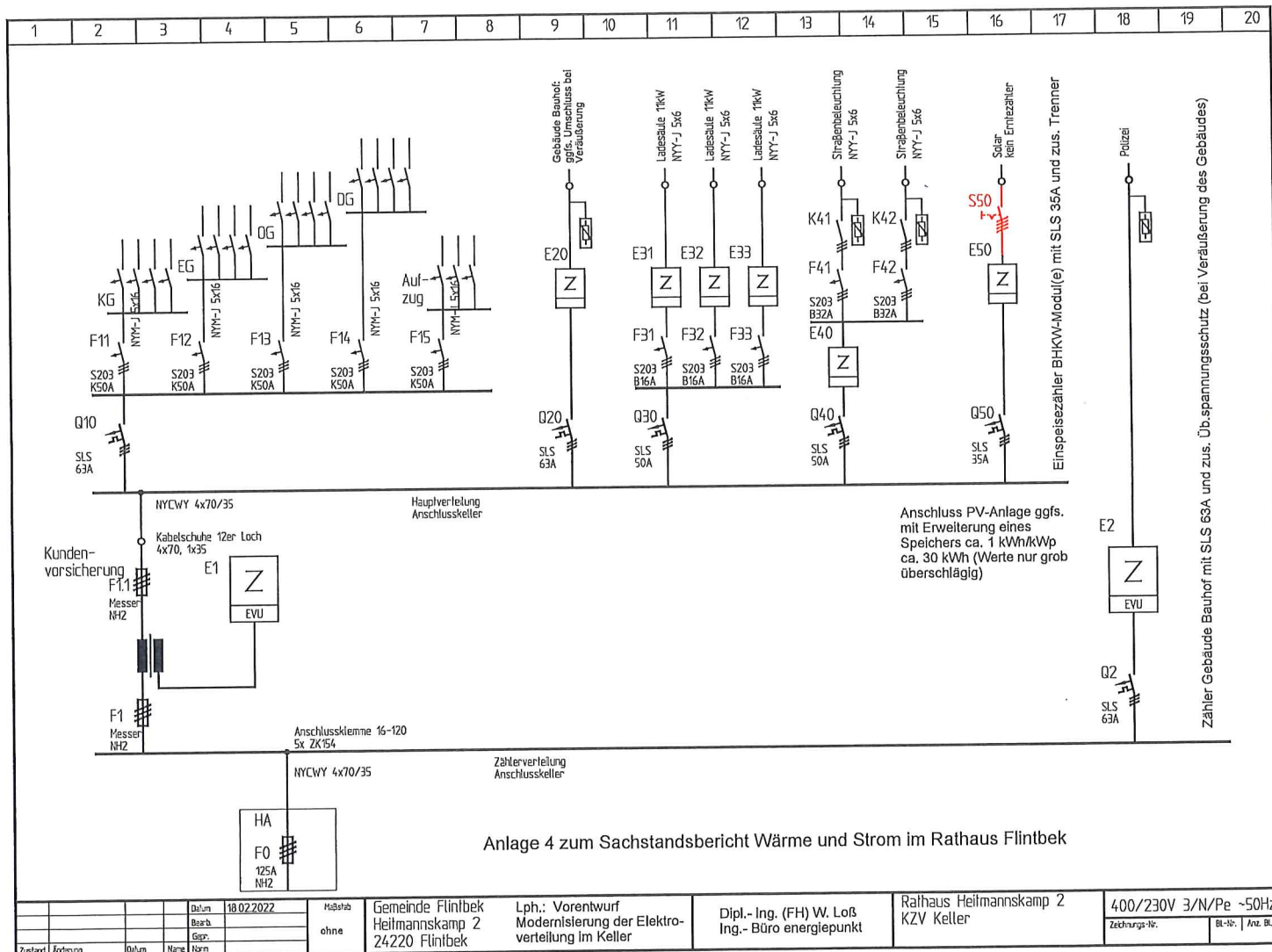


Abbildung: Schaltplan

Stückliste

Stückliste

#	Typ	Artikelnummer	Hersteller	Name	Menge	Einheit
1	PV-Modul		Hanwha Q.CELLS	Q.PEAK DUO BLK ML- G9 375 Rev1	80	Stück
2	Wechselrichter		Kostal	PIKO CI 30	1	Stück
3	Batteriesystem		Kostal	KOSTAL PLENTICORE BI 10/26 + B-Box Premium HVM 22.1 (22.1 kWh)	1	Stück
4	Kabel			AC-Kabel 3-phasig 10 mm ² Kupfer	30	m
5	Kabel			Strangleitung 6 mm ² Kupfer	80	m
6	Komponenten			Einspeisezähler	1	Stück
7	Komponenten			Zweirichtungszähler	1	Stück
8	Komponenten			Hausanschluss	1	Stück
9	Komponenten			Überspannungsschutz mit Erdung	2	Stück



Anlage 5 zum Sachstandsbericht Wärme und Strom im Rathaus Flintbek

Dachs Nachkalkulation

Version

- Nachkalkulation Gebäude Rathaus Flintbek

Rathaus Flintbek, Bestand, grundüberholt
1 BHKW 5 kW el., 12 kW therm., 5.000 h
ohne KWK-Bonus

Datum 02.05.2022

Betrachtungszeitraum:

5.000 Betriebsstunden pro Jahr und Dachs

Einnahmen / Einsparungen

KWK-Stromvergütung	25.000 kWh(el)	x	0,0000 €/kWh(el)	=	0,00 €
Eingespeister KWK-Strom	5.000 kWh(el)	x	0,1800 €/kWh(el)	=	900,00 €
Vermiedener Strombezug	20.000 kWh(el)	x	0,3046 €/kWh(el)	=	6.092,80 €
Einsparung Heizkosten	73.000 kWh(th)	x	0,1120 €/kWh(th)	=	8.175,43 €
Rückerstattung Energiesteuer	108.824 kWh(Hs)	x	0,00442 €/kWh(Hs)	=	481,00 €
					15.649,23 €

Ausgaben

Brennstoffkosten	108.824 kWh(Hs)	x	0,0916 €/kWh(Hs)	=	9.971,50 €
Wartungskosten Dachs	5.000 h	x	0,1666 €/h	=	833,00 €
					10.804,50 €

Energiekosteneinsparung 4.844,73 €

CO₂ - Einsparung

Brennstoffverbrauch Dachs	108.824 kWh(Hs)	x	183 g/kWh(Hs)	=	19.915 kg
Verdrängung Kraftwerksstrom	-25.000 kWh(el)	x	576 g/kWh(el)	=	-14.400 kg
Brennstoffeinsparung Kessel	-89.222 kWh(Hs)	x	183 g/kWh(Hs)	=	-16.328 kg
					-10.813 kg

Dachs Nachkalkulation

Version 14.04



- Nachkalkulation Gebäude Rathaus Flintbek

Rathaus Flintbek, Bestand - grundüberholt
2 BHKW, 2x 5 kW el., 2x 12 kW therm. je 4.500 h
ohne KWK-Bonus

Datum 02.05.2022

Betrachtungszeitraum:

4.500 Betriebsstunden pro Jahr und Dachs

Einnahmen / Einsparungen

KWK-Stromvergütung	45.000 kWh(el)	x	0,0000 €/kWh(el)	=	0,00 €
Eingespeister KWK-Strom	10.000 kWh(el)	x	0,1800 €/kWh(el)	=	1.800,00 €
Vermiedener Strombezug	35.000 kWh(el)	x	0,3046 €/kWh(el)	=	10.662,40 €
Einsparung Heizkosten	131.400 kWh(th)	x	0,1120 €/kWh(th)	=	14.715,78 €
Rückerstattung Energiesteuer	195.882 kWh(Hs)	x	0,00442 €/kWh(Hs)	=	865,80 €
					28.043,98 €

Ausgaben

Brennstoffkosten	195.882 kWh(Hs)	x	0,0916 €/kWh(Hs)	=	17.948,70 €
Wartungskosten Dachs	9.000 h	x	0,1666 €/h	=	1.499,40 €
					19.448,10 €

Energiekosteneinsparung 8.595,88 €

CO₂ - Einsparung

Brennstoffverbrauch Dachs	195.882 kWh(Hs)	x	183 g/kWh(Hs)	=	35.846 kg
Verdrängung Kraftwerksstrom	-45.000 kWh(el)	x	576 g/kWh(el)	=	-25.920 kg
Brennstoffeinsparung Kessel	-160.600 kWh(Hs)	x	183 g/kWh(Hs)	=	-29.390 kg
					-19.463 kg

- Öffentlicher Teil -

Sitzungsvorlage

TOP 10

12. Satzung zur Änderung der Satzung über die Erhebung von Abgaben für die zentrale Abwasserbeseitigung (Beitrags- und Gebührensatzung der Gemeinde Flintbek (SV)

Sachbearbeiter/in:

Herr Bettin

Zu beteiligende Gremien:

Hauptausschuss Flintbek am 15.12.2022

Rechtliche Bedeutung:

Satzung

Finanzielle Auswirkungen:

Siehe Sitzungsvorlage, Gebührenkalkulation sowie Satzungsentwurf

Zu beachtende Ziele und Grundsätze:

Erheben von kostengerechten Gebühren, ausschöpfen der gemeindeeigenen Einnahmequellen.

Zukunftskonzept:

--

A Sachverhalt

Für das Jahr 2023 ist die Neukalkulation der Abwasserbeseitigung erfolgt.

Nach der Neukalkulation ändern sich die Gebühren wie folgt:

Schmutzwasserbeseitigung:

2,92 €/m³ Schmutzwasser, bisher 2,63 €/m³

Niederschlagswasserbeseitigung

0,55 €/m² bisher 0,43 €/m²

Das Gemeindeprüfungsamt hat im Rahmen der Ordnungsprüfung die Gemeinde Flintbek aufgefordert, dass zusätzlich zu den Personalkosten des Technischen Personals (Bauamt, Klärwerk, Bauhof) auch die Kosten der Finanzbuchhaltung (Kasse und Steueramt) in die Kalkulation einfließen müssen. Dieser Aufforderung wurde in dieser Kalkulation Rechnung getragen.

Insgesamt steigt der Deckungsbedarf im Bereich der Schmutzwassergebühr um 113.553,47 € und im Bereich der Niederschlagswassergebühr um 62.715,45 €. Aus diesem Grund steigen auch die Schmutzwasser- und Niederschlagswassergebühren.

Die Verwaltung weist bereits jetzt daraufhin, dass sich die Gebühren in den nächsten Jahren eventuell weiter erhöhen werden. Die Investitionsmaßnahmen (Klärwerk, Hauptpumpwerk, SW und RW Kanal Freeweid) werden abgeschlossen und in den Anlagennachweis übernommen. Hierdurch werden sich die Abschreibungen erhöhen. Zusätzlich haben sich sämtliche Kosten, u.a. Energiekosten, erhöht. Die Kostensteigerung werden Auswirkungen auf die Höhe der Gebühren haben.

Gerade aufgrund dieser Entwicklung sollte vorerst weiter die Gebührenkalkulation jährlich durchgeführt werden.

Die Gebührenvorschau 2023 wird als Anlage mitgesendet, jedoch aufgrund der vielen Seiten nicht per Post. Besteht der Wunsch ein ausgedrucktes Exemplar zu erhalten, kann diese jederzeit bei der Verwaltung angefordert werden. Der Satzungsentwurf ist ebenfalls beigefügt.

Zur Information hier eine Übersicht der Gebührenhöhe der letzten fünf Jahre:

Jahr	Schmutzwassergebühr	Niederschlagswassergebühr
2018	2,58 €/m ³	24,09 €/je angefangene 50 m ²
2019	3,12 €/m ³	23,78 €/je angefangene 50 m ²
2020	3,17 €/m ³	20,81 €/je angefangene 50 m ²
2021	2,98 €/m ³	0,57 €/m ²
2022	2,63 €/m ³	0,43 €/m ²

B Stellungnahme der Verwaltung

Da die Abwasserbeseitigung kostendeckend zu betreiben ist, schlägt die Verwaltung vor, die neuen Gebührensätze ab 01.01.2023 zu erheben.

C Beschlussvorschlag

Der Hauptausschuss empfiehlt der Gemeindevertretung, die als Anlage beigefügte 12. Satzung zur Änderung der Satzung über die Erhebung von Abgaben für die zentrale Abwasserbeseitigung der Gemeinde Flintbek (Beitrags- und Gebührensatzung) zu beschließen.

gez. Stefan Bettin 07.12.2022

gez. Marvin Blümke (Amtsleiter) 07.12.2022

gez. Olaf Plambeck (Bürgermeister) 07.12.2022

Anwesend		Ja-Stimmen		Nein-Stimmen		Enthaltungen	
-----------------	--	-------------------	--	---------------------	--	---------------------	--

12. Satzung zur Änderung der
Satzung
über die Erhebung von Abgaben für die zentrale Abwasserbeseitigung
der Gemeinde Flintbek
(Beitrags- und Gebührensatzung)

Aufgrund des § 4 Abs. 1 der Gemeindeordnung für Schleswig-Holstein und der §§ 1 Abs. 1, 2 Abs. 1, 6 Abs. 1, 6 Abs. 2, 6 Abs. 3, 6 Abs. 4, 6 Abs. 5 und 6 Abs. 6 des Kommunalabgabengesetzes des Landes Schleswig-Holstein in der jeweils derzeit gültigen Fassung wird nach Beschlussfassung durch die Gemeindevertretung vom 21.12.2022 folgende 12. Änderungssatzung erlassen:

Artikel 1

§ 16 erhält folgende Fassung:

§ 16
Gebührensatz

Die Abwassergebühr beträgt

- a) bei der Schmutzwasserbeseitigung **2,92** Euro/je m³ Schmutzwasser,
- b) bei der Niederschlagswasserbeseitigung **0,55** Euro/je vollem m² überbauter oder befestigter Grundstücksfläche.

Artikel 2

Inkrafttreten

Die 12. Änderungssatzung tritt am Tage nach ihrer Bekanntmachung in Kraft.

Die vorstehende Satzung wird hiermit ausgefertigt und ist bekanntzumachen.

Flintbek, den

Olaf Plambeck
Bürgermeister



Gesellschaft für Kommunal- und Wirtschaftsberatung mbH

Gemeinde Flintbek

**Gebührevoraus kalkulation zur
Ermittlung der kostendeckenden
Gebührensätze für die Schmutz- und
Niederschlagswasserbeseitigung
für den Kalkulationszeitraum
vom 01.01.2023 bis zum 31.12.2023**

Entwurf vom 07.12.2022



Gesellschaft für Kommunal- und Wirtschaftsberatung mbH

Zur Beachtung

Die nachfolgende Kalkulation (inklusive der dazugehörigen Anlagen)
ist ausschließlich für die Gemeinde Flintbek bestimmt.

Wir verweisen ausdrücklich auf das gesetzlich geschützte Urheberrecht der
Fa. COMUNA. Ohne deren vorherige schriftliche Zustimmung dürfen diese
Unterlagen weder nachgedruckt noch vervielfältigt werden. Sie dürfen auch
nicht in anderer Weise missbräuchlich verwendet werden.

COMUNA GmbH

**Gebührenvorauskalkulation für die zentrale
Schmutz- und Niederschlagswasserbeseitigung
der Gemeinde Flintbek für den Kalkulationszeitraum
vom 01.01.2023 bis zum 31.12.2023**

		Schmutzwasser- beseitigung	Niederschlags- wasserbeseitigung
<hr/>			
<u>1. Laufende Kosten</u>			
Summe der laufenden Kosten	Anlage 1	876.590,00 €	189.275,00 €
 <u>2. Kalkulatorische Kosten</u>			
 <u>2.1 Abschreibungen</u>			
Summe der Abschreibungen	Anlage 2	158.854,33 €	
	Anlage 3		58.411,19 €
 <u>2.2 Verzinsung</u>			
Summe der Ø Restbuchwerte	Anlage 2	1.803.021,36 €	
	Anlage 3		718.226,21 €
abzüglich			
Summe Ø aufgelaufene Abschreibungen für Erschließungsträgeranlagen	Anlage 2	-1.163.791,89 €	
	Anlage 3		-764.025,39 €
Summe der Ø Herstellungsbeitrags- und Zuschusseinnahmen	Anlage 6	-1.119.247,70 €	-359.342,30 €
		-1.318.120,32 €	-241.251,62 €
<hr/>			
Zinsbasis		-1.798.138,55 €	-646.393,10 €
kalkulatorischer Mischzinssatz	Mitteilung der Verwaltung	3,00%	3,00%
<hr/>			
Summe Verzinsung		-53.944,16 €	-19.391,79 €
<hr/>			

		Schmutzwasser- beseitigung	Niederschlags- wasserbeseitigung
3. Deckungsbedarf			
Summe laufende Kosten	Ziffer 1	876.590,00 €	189.275,00 €
Summe kalkulatorische Abschreibungen	Ziffer 2.1	158.854,33 €	58.411,19 €
Summe kalkulatorische Verzinsung	Ziffer 2.2	-53.944,16 €	-19.391,79 €
Zwischensummen - Deckungsbedarf ohne Ausgleich von Kostenüber- und Kostenunterdeckungen aus Vorjahren		981.500,17 €	228.294,40 €
ab-/zuzüglich Ausgleich von Kostenüber- und Kostenunterdeckungen	Anlage 4	-21.928,14 €	66.562,01 €
Deckungsbedarf inklusive des Ausgleichs von Kostenüber- und Kostenunterdeckungen aus Vorjahren		959.572,03 €	294.856,41 €

4. Kostendeckende Gebührensätze

Deckungsbedarf inklusive des Ausgleichs von Kostenüber- und Kostenunterdeckungen aus Vorjahren	Ziffer 3	959.572,03 €	294.856,41 €
--	----------	--------------	--------------

dividiert durch die

Summe der prognostizierten Maßstabseinheiten	Mitteilung der Verwaltung	327.800 m ³	529.100 m ²
---	------------------------------	------------------------	------------------------

**Kostendeckender Benutzungsge-
bührensatz für die Kalkulationsperiode****abgerundet****2,92 €/m³****0,55 €/m²**alternativ

Kostendeckender Benutzungsgebühren-
satz für die Kalkulationsperiode ohne
Ausgleich von Kostenüber- und
Kostenunterdeckungen aus Vorjahren

abgerundet

2,99 €/m³0,43 €/m²

1. Prognose und Verteilung der laufenden Ausgaben und Einnahmen für den Kalkulationszeitraum

(lt. Aufstellung der Verwaltung der Gemeinde Flintbek mit E-Mail vom 30.11.2022 sowie E-Mail vom 06.12.2022)

Konto	KT	Bezeichnung	Ver- tei- lung vgl. Ziffer 2	Haushalts- ansatz in €	Abgrenzungs- rechnung in €	Wirtschafts- rechnung in €	SW-Kanalnetz und PW in €	NW-Kanalnetz und RRB in €	Kläranlage in €	Summe der ansatz- fähigen Kosten in €	Bemerkungen
1	2	3	4	5	6	7	8	9	10	11	12
		Einnahmen									
4321000	SW	Benutzungsgebühren SW		0,00	0,00	0,00	0,00	0,00	0,00	0,00	wird gesondert ermittelt
4321000	NW	Benutzungsgebühren NW		0,00	0,00	0,00	0,00	0,00	0,00	0,00	wird gesondert ermittelt
4321001	SW	Benutzungsgebühren von Gemeinden	VS3	30.000,00	0,00	30.000,00	0,00	0,00	30.000,00	30.000,00	100% Kläranlage
4462000	SW	Sonstige Verwaltungs- und Betriebseinnahmen	VS4	0,00	0,00	0,00	0,00	0,00	0,00	0,00	direkte Zuordnung
4462000	NW	Sonstige Verwaltungs- und Betriebseinnahmen	VS2	0,00	0,00	0,00	0,00	0,00	0,00	0,00	direkte Zuordnung
4482000	SW	Verwaltungskostenerstattung von Gemeinden	VS3	8.800,00	0,00	8.800,00	0,00	0,00	8.800,00	8.800,00	100% Kläranlage
Summe der Einnahmen				38.800,00	0,00	38.800,00	0,00	0,00	38.800,00	38.800,00	
		Ausgaben									
50	SW	Personalausgaben	VS4	201.190,00	0,00	201.190,00	100.595,00	0,00	100.595,00	201.190,00	häftige Zuordnung
50	NW	Personalausgaben	VS2	46.075,00	0,00	46.075,00	0,00	46.075,00	0,00	46.075,00	direkte Zuordnung
5211000	SW	Unterhaltung der Gebäude	VS3	29.500,00	0,00	29.500,00	0,00	0,00	29.500,00	29.500,00	100% Kläranlage
5221000	SW	Unterhaltung der Kanalanlagen u. masch. Einrichtungen	VS4	282.000,00	0,00	282.000,00	66.000,00	0,00	216.000,00	282.000,00	direkte Zuordnung
5221000	NW	Unterhaltung der Kanalanlagen u. masch. Einrichtungen	VS2	73.500,00	0,00	73.500,00	0,00	73.500,00	0,00	73.500,00	direkte Zuordnung
44	SW	Entw.- und Abwasserbeseitigungsanlagen	VS4	0,00	0,00	0,00	0,00	0,00	0,00	0,00	direkte Zuordnung
44	NW	Entw.- und Abwasserbeseitigungsanlagen	VS2	0,00	0,00	0,00	0,00	0,00	0,00	0,00	direkte Zuordnung
791012	SW	Sammelposten masch. u. techn. Anlagen	VS4	0,00	0,00	0,00	0,00	0,00	0,00	0,00	häftige Zuordnung
5271000	SW	Bes. Verw.- und Betriebsaufwendungen, lfd.Kosten	VS7	19.000,00	0,00	19.000,00	4.180,00	0,00	14.820,00	19.000,00	direkte Zuordnung
5271000	NW	Bes. Verw.- und Betriebsaufwendungen, lfd.Kosten	VS2	0,00	0,00	0,00	0,00	0,00	0,00	0,00	direkte Zuordnung
5271000	SW	Bes. Verw.- und Betriebsaufwendungen,EDV-Kosten	VS3	0,00	0,00	0,00	0,00	0,00	0,00	0,00	direkte Zuordnung
5241000	NW	Bewirtschaftungskosten	VS2	2.100,00	0,00	2.100,00	0,00	2.100,00	0,00	2.100,00	direkte Zuordnung
5241000	SW	Bewirtschaftungskosten	VS4	167.500,00	0,00	167.500,00	83.750,00	0,00	83.750,00	167.500,00	häftige Zuordnung
5241100	SW	Bewirtschaftungskosten Energie-Strom, Gas, Wasser	VS7	132.500,00	0,00	132.500,00	29.150,00	0,00	103.350,00	132.500,00	direkte Zuordnung
5241100	NW	Bewirtschaftungskosten Energie-Strom, Gas, Wasser	VS2	0,00	0,00	0,00	0,00	0,00	0,00	0,00	direkte Zuordnung
5251000	SW	Fahrzeughaltung	VS4	3.000,00	0,00	3.000,00	1.500,00	0,00	1.500,00	3.000,00	direkte Zuordnung
5251000	NW	Fahrzeughaltung	VS2	0,00	0,00	0,00	0,00	0,00	0,00	0,00	direkte Zuordnung
5261000	SW	Dienst- und Schutzkleidung	VS4	2.800,00	0,00	2.800,00	1.400,00	0,00	1.400,00	2.800,00	direkte Zuordnung
5261000	NW	Dienst- und Schutzkleidung	VS2	0,00	0,00	0,00	0,00	0,00	0,00	0,00	direkte Zuordnung
5262000	SW	Aus- und Fortbildung	VS4	1.400,00	0,00	1.400,00	700,00	0,00	700,00	1.400,00	direkte Zuordnung
5262000	NW	Aus- und Fortbildung	VS2	0,00	0,00	0,00	0,00	0,00	0,00	0,00	direkte Zuordnung
5441000	SW	Abwasserabgabe eigene Einleitung	VS3	21.800,00	0,00	21.800,00	0,00	0,00	21.800,00	21.800,00	100% Kläranlage

COMUNA Gesellschaft für Kommunal- und Wirtschaftsberatung mbH

Konto	KT	Bezeichnung	Ver- tei- lung vgl. Ziffer 2	Haushalts- ansatz in €	Abgrenzungs- rechnung in €	Wirtschafts- rechnung in €	SW-Kanalnetz und PW in €	NW-Kanalnetz und RRB in €	Kläranlage in €	Summe der ansatz- fähigen Kosten in €	Bemerkungen
1	2	3	4	5	6	7	8	9	10	11	12
5441000	NW	Niederschlagswasserabgabe	VS2	13.500,00	0,00	13.500,00	0,00	13.500,00	0,00	13.500,00	100% NW
5431000	SW	Bürobedarf	VS4	200,00	0,00	200,00	100,00	0,00	100,00	200,00	direkte Zuordnung
5431000	NW	Bürobedarf	VS2	0,00	0,00	0,00	0,00	0,00	0,00	0,00	direkte Zuordnung
5431000	SW	Bücher u. Zeitschriften, Arbeitsblätter DWA	VS4	1.000,00	0,00	1.000,00	500,00	0,00	500,00	1.000,00	direkte Zuordnung
5431000	NW	Bücher u. Zeitschriften, Arbeitsblätter DWA	VS2	0,00	0,00	0,00	0,00	0,00	0,00	0,00	direkte Zuordnung
5431000	SW	Post-, Fernmeldegebühren	VS8	3.900,00	0,00	3.900,00	900,00	0,00	3.000,00	3.900,00	direkte Zuordnung
5431000	NW	Post-, Fernmeldegebühren	VS2	0,00	0,00	0,00	0,00	0,00	0,00	0,00	direkte Zuordnung
5431000	SW	Reisekosten	VS3	300,00	0,00	300,00	0,00	0,00	300,00	300,00	direkte Zuordnung
5431000	NW	Reisekosten	VS2	0,00	0,00	0,00	0,00	0,00	0,00	0,00	direkte Zuordnung
5431000	SW	Neukalkulation, Anlagenachweis Abwasserbeseitigung	VS4	2.400,00	0,00	2.400,00	1.200,00	0,00	1.200,00	2.400,00	direkte Zuordnung
5431000	NW	Neukalkulation, Anlagenachweis Abwasserbeseitigung	VS2	600,00	0,00	600,00	0,00	600,00	0,00	600,00	direkte Zuordnung
5431000	SW	Fortschreibung Kanalkataster	VS9	3.500,00	0,00	3.500,00	1.500,00	0,00	2.000,00	3.500,00	direkte Zuordnung
5431000	NW	Fortschreibung Kanalkataster	VS2	0,00	0,00	0,00	0,00	0,00	0,00	0,00	direkte Zuordnung
5431000	SW	Sanierungskonzept Plambeckskamp	VS1	35.000,00	0,00	35.000,00	35.000,00	0,00	0,00	35.000,00	direkte Zuordnung
5431000	SW	Machbarkeitsstudie Beitritt zum AZV	VS4	0,00	0,00	0,00	0,00	0,00	0,00	0,00	direkte Zuordnung
5431000	NW	Konzept Mühlenkampsredder	VS2	12.000,00	0,00	12.000,00	0,00	12.000,00	0,00	12.000,00	direkte Zuordnung
5431000	NW	Filmung An der Bahn/Max-Planck.	VS2	10.000,00	0,00	10.000,00	0,00	10.000,00	0,00	10.000,00	direkte Zuordnung
5431000	SW	Mitgliedsbeitrag für ATA	VS4	400,00	0,00	400,00	200,00	0,00	200,00	400,00	direkte Zuordnung
5431000	NW	Mitgliedsbeitrag für ATA	VS2	0,00	0,00	0,00	0,00	0,00	0,00	0,00	direkte Zuordnung
5431000	SW	Geschäftsaufwendungen, lfd.	VS4	0,00	0,00	0,00	0,00	0,00	0,00	0,00	direkte Zuordnung
5811000	SW	Verwaltungskostenbeiträge an Verwaltung u. Bauhof	VS4	8.000,00	0,00	8.000,00	4.000,00	0,00	4.000,00	8.000,00	direkte Zuordnung
5431000	NW	Verwaltungskostenbeiträge an Verwaltung u. Bauhof	VS2	31.500,00	0,00	31.500,00	0,00	31.500,00	0,00	31.500,00	direkte Zuordnung
		Abschreibungen (SW/NW)		353.300,00	-353.300,00	0,00	0,00	0,00	0,00	0,00	wird gesondert ermittelt
		Verzinsung des Anlagekapitals		0,00	0,00	0,00	0,00	0,00	0,00	0,00	wird gesondert ermittelt
711000-7	SW	Abwasserabgaben anstelle der Einleiter		0,00	0,00	0,00	0,00	0,00	0,00	0,00	einrichtungsfremd
Summe der Ausgaben				1.457.965,00	-353.300,00	1.104.665,00	330.675,00	189.275,00	584.715,00	1.104.665,00	
Summe Saldo Ausgaben abzüglich Einnahmen				1.419.165,00	-353.300,00	1.065.865,00	330.675,00	189.275,00	545.915,00	1.065.865,00	

2. Verteilungsschlüssel für laufende Kosten

		Schmutzwasser- kanäle und -pumpwerke	Niederschlags- wasserkanäle und Sonderbauwerke	Kläranlagen
	1	2	3	4
Verteilungsschlüssel 1	VS1	100,00%	0,00%	0,00%
Verteilungsschlüssel 2	VS2	0,00%	100,00%	0,00%
Verteilungsschlüssel 3	VS3	0,00%	0,00%	100,00%
Verteilungsschlüssel 4	VS4	50,00%	0,00%	50,00%
Verteilungsschlüssel 5	VS5	50,00%	50,00%	0,00%
Verteilungsschlüssel 6	VS6	33,33%	33,33%	33,33%
Verteilungsschlüssel 7	VS7	22,00%	0,00%	78,00%
Verteilungsschlüssel 8	VS8	24,00%	0,00%	76,00%
Verteilungsschlüssel 9	VS9	42,86%	0,00%	57,14%

Gemeinde Flintbek - Anlagenachweis der zentralen Schmutzwasserbeseitigung für das Jahr 2023 (Prognose für Vorauskalkulation)

Anlagenart							Monat	Jahr	Anschaffungswerte				AfA-Satz	Abschreibungen Anschaffungswerte				Rest-buchwert	Rest-buchwert	Restbuchwert Jahresdurchschnittswert
Bezeichnung	Ortsteil	Material	von Schacht	bis Schacht	Art	lfd. Nr.			Anfangsstand	Zugang	Abgang	Endstand		Anfangsstand	Zugang	Abgang	Endstand	Anfangsstand	Endstand	Mittelwert
									€	€	€	€	%	€	€	€	€	€	€	€
Röthsoll	Kleinflintbek	Steinzeug	7	8	SWK	1		1987	6.593,11	0,00	0,00	6.593,11	2,00	4.618,70	132,00	0,00	4.750,70	1.974,41	1.842,41	1.908,41
Röthsoll	Kleinflintbek	Steinzeug	8	9	SWK	2		1987	10.698,27	0,00	0,00	10.698,27	2,00	7.485,80	214,00	0,00	7.699,80	3.212,47	2.998,47	3.105,47
Röthsoll	Kleinflintbek	Steinzeug	9	10	SWK	3		1987	10.970,28	0,00	0,00	10.970,28	2,00	7.670,16	219,00	0,00	7.889,16	3.300,12	3.081,12	3.190,62
Röthsoll	Kleinflintbek	Steinzeug	10	11	SWK	4		1987	13.948,04	0,00	0,00	13.948,04	2,00	9.767,48	279,00	0,00	10.046,48	4.180,56	3.901,56	4.041,06
Röthsoll	Kleinflintbek	Steinzeug	11	12	SWK	5		1987	7.007,26	0,00	0,00	7.007,26	2,00	4.901,41	140,00	0,00	5.041,41	2.105,85	1.965,85	2.035,85
Röthsoll	Kleinflintbek	Steinzeug	12	13	SWK	6		1987	12.718,90	0,00	0,00	12.718,90	2,00	8.899,35	254,00	0,00	9.153,35	3.819,55	3.565,55	3.692,55
Röthsoll	Kleinflintbek	Steinzeug	13	14	SWK	7		1987	7.838,10	0,00	0,00	7.838,10	2,00	5.494,50	157,00	0,00	5.651,50	2.343,60	2.186,60	2.265,10
Röthsoll	Kleinflintbek	Steinzeug	14	15	SWK	8		1987	5.268,86	0,00	0,00	5.268,86	2,00	3.679,89	105,00	0,00	3.784,89	1.588,97	1.483,97	1.536,47
Röthsoll	Kleinflintbek	Steinzeug	15	5	SWK	9		1987	7.717,44	0,00	0,00	7.717,44	2,00	5.396,15	154,00	0,00	5.550,15	2.321,29	2.167,29	2.244,29
Kleinflintbeker Straße	Kleinflintbek	Steinzeug	1	2	SWK	10		1987	8.262,99	0,00	0,00	8.262,99	2,00	5.777,21	165,00	0,00	5.942,21	2.485,78	2.320,78	2.403,28
Kleinflintbeker Straße	Kleinflintbek	Steinzeug	2	3	SWK	11		1987	8.741,56	0,00	0,00	8.741,56	2,00	6.122,93	175,00	0,00	6.297,93	2.618,63	2.443,63	2.531,13
Kleinflintbeker Straße	Kleinflintbek	Steinzeug	3	4	SWK	12		1987	11.655,41	0,00	0,00	11.655,41	2,00	8.157,24	233,00	0,00	8.390,24	3.498,17	3.265,17	3.381,67
Kleinflintbeker Straße	Kleinflintbek	Steinzeug	4	5	SWK	13		1987	13.356,99	0,00	0,00	13.356,99	2,00	9.343,42	267,00	0,00	9.610,42	4.013,57	3.746,57	3.880,07
Kleinflintbeker Straße	Kleinflintbek	Steinzeug	5	16	SWK	14		1987	11.400,79	0,00	0,00	11.400,79	2,00	7.980,54	228,00	0,00	8.208,54	3.420,25	3.192,25	3.306,25
Kleinflintbeker Straße	Kleinflintbek	Steinzeug	16	17	SWK	15		1987	12.133,98	0,00	0,00	12.133,98	2,00	8.502,95	243,00	0,00	8.745,95	3.631,03	3.388,03	3.509,53
Kleinflintbeker Straße	Kleinflintbek	Steinzeug	17	18	SWK	16		1987	4.104,65	0,00	0,00	4.104,65	2,00	2.874,77	82,00	0,00	2.956,77	1.229,88	1.147,88	1.188,88
Burkamp	Kleinflintbek	Steinzeug	19	20	SWK	17		1987	8.422,51	0,00	0,00	8.422,51	2,00	5.883,23	168,00	0,00	6.051,23	2.539,28	2.371,28	2.455,28
Burkamp	Kleinflintbek	Steinzeug	20	21	SWK	18		1987	6.537,38	0,00	0,00	6.537,38	2,00	4.583,36	131,00	0,00	4.714,36	1.954,02	1.823,02	1.888,52
Burkamp	Kleinflintbek	Steinzeug	21	22	SWK	19		1987	6.529,71	0,00	0,00	6.529,71	2,00	4.575,69	131,00	0,00	4.706,69	1.954,02	1.823,02	1.888,52
Burkamp	Kleinflintbek	Steinzeug	23	22	SWK	20		1987	3.945,13	0,00	0,00	3.945,13	2,00	2.761,08	79,00	0,00	2.840,08	1.184,05	1.105,05	1.144,55
Burkamp	Kleinflintbek	Steinzeug	22	24	SWK	21		1987	10.560,22	0,00	0,00	10.560,22	2,00	7.387,45	211,00	0,00	7.598,45	3.172,77	2.961,77	3.067,27
Burkamp	Kleinflintbek	Steinzeug	24	18	SWK	22		1987	8.571,30	0,00	0,00	8.571,30	2,00	5.989,24	171,00	0,00	6.160,24	2.582,06	2.411,06	2.496,56
Kleinflintbeker Straße	Kleinflintbek	Steinzeug	18	18a	SWK	23		1987	2.977,76	0,00	0,00	2.977,76	2,00	2.089,65	60,00	0,00	2.149,65	888,11	828,11	858,11
Kleinflintbeker Straße	Kleinflintbek	Steinzeug	18a	25	SWK	24		1987	5.604,27	0,00	0,00	5.604,27	2,00	3.919,59	112,00	0,00	4.031,59	1.684,68	1.572,68	1.628,68
Mühlenkampsredder	Kleinflintbek	Steinzeug	27	26	SWK	25		1985	6.061,88	0,00	0,00	6.061,88	2,00	4.479,99	121,00	0,00	4.600,99	1.581,89	1.460,89	1.521,39
Mühlenkampsredder	Kleinflintbek	Steinzeug	26	25a	SWK	26		1985	8.560,56	0,00	0,00	8.560,56	2,00	6.331,81	171,00	0,00	6.502,81	2.228,75	2.057,75	2.143,25
Mühlenkampsredder	Kleinflintbek	Steinzeug	25a	25	SWK	27		1985	8.390,30	0,00	0,00	8.390,30	2,00	6.210,96	168,00	0,00	6.378,96	2.179,34	2.011,34	2.095,34
Kleinflintbeker Straße	Kleinflintbek	Steinzeug	25	28	SWK	28		1987	4.881,30	0,00	0,00	4.881,30	2,00	3.424,85	98,00	0,00	3.522,85	1.456,45	1.358,45	1.407,45
Schoolredder	Kleinflintbek	Steinzeug	32	31	SWK	29		1978	2.992,59	0,00	0,00	2.992,59	2,00	2.635,71	60,00	0,00	2.695,71	356,88	296,88	326,88
Schoolredder	Kleinflintbek	Steinzeug	31	30	SWK	30		1978	4.752,97	0,00	0,00	4.752,97	2,00	4.182,41	95,00	0,00	4.277,41	570,56	475,56	523,06
Schoolredder	Kleinflintbek	Steinzeug	30b	30a	SWK	31		1978	1.289,48	0,00	0,00	1.289,48	2,00	1.133,55	26,00	0,00	1.159,55	155,93	129,93	142,93
Schoolredder	Kleinflintbek	Steinzeug	30a	30	SWK	32		1978	1.929,10	0,00	0,00	1.929,10	2,00	1.700,33	39,00	0,00	1.739,33	228,77	189,77	209,27
Schoolredder	Kleinflintbek	Steinzeug	30	29	SWK	33		1978	7.039,47	0,00	0,00	7.039,47	2,00	6.194,53	141,00	0,00	6.335,53	844,94	703,94	774,44
Schoolredder	Kleinflintbek	Steinzeug	29	29a	SWK	34		1978	2.824,38	0,00	0,00	2.824,38	2,00	2.469,81	56,00	0,00	2.525,81	354,57	298,57	326,57
Schoolredder	Kleinflintbek	Steinzeug	29a	28	SWK	35		1987	12.664,19	0,00	0,00	12.664,19	2,00	8.856,34	253,00	0,00	9.109,34	3.807,85	3.554,85	3.681,35
Kleinflintbeker Straße	Kleinflintbek	Steinzeug	28	33	SWK	36		1987	8.901,08	0,00	0,00	8.901,08	2,00	6.228,94	178,00	0,00	6.406,94	2.672,14	2.494,14	2.583,14
Kleinflintbeker Straße	Kleinflintbek	Steinzeug	33	34	SWK	37		1987	10.489,15	0,00	0,00	10.489,15	2,00	7.344,45	210,00	0,00	7.554,45	3.144,70	2.934,70	3.039,70
Kleinflintbeker Straße	Kleinflintbek	Steinzeug	34	34a	SWK	38		1987	2.921,52	0,00	0,00	2.921,52	2,00	2.034,31	58,00	0,00	2.092,31	887,21	829,21	858,21
Kleinflintbeker Straße	Kleinflintbek	Steinzeug	34a	35	SWK	39		1987	2.989,01	0,00	0,00	2.989,01	2,00	2.097,32	60,00	0,00	2.157,32	891,69	831,69	861,69
Kleinflintbeker Straße	Kleinflintbek	Steinzeug	35	35a	SWK	40		1987	3.705,33	0,00	0,00	3.705,33	2,00	2.592,06	74,00	0,00	2.666,06	1.113,27	1.039,27	1.076,27
Kleinflintbeker Straße	Kleinflintbek	Steinzeug	35a	36	SWK	41		1987	3.145,47	0,00	0,00	3.145,47	2,00	2.203,33	63,00	0,00	2.266,33	942,14	879,14	910,64
Kleinflintbeker Straße	Kleinflintbek	Steinzeug	42	43	SWK	42		1987	5.604,27	0,00	0,00	5.604,27	2,00	3.919,59	112,00	0,00	4.031,59	1.684,68	1.572,68	1.628,68
Kleinflintbeker Straße	Kleinflintbek	Steinzeug	43	44	SWK	43		1987	5.497,92	0,00	0,00	5.497,92	2,00	3.848,92	110,00	0,00	3.958,92	1.649,00	1.539,00	1.594,00
Kleinflintbeker Straße	Kleinflintbek	Steinzeug	44	44a	SWK	44		1987	4.307,12	0,00	0,00	4.307,12	2,00	3.008,46	86,00	0,00	3.094,46	1.298,66	1.212,66	1.255,66
Kleinflintbeker Straße	Kleinflintbek	Steinzeug	44a	41	SWK	45		1987	4.583,22	0,00	0,00	4.583,22	2,00	3.212,82	92,00	0,00	3.304,82	1.370,40	1.278,40	1.324,40
Stover	Kleinflintbek	Steinzeug	37	37a	SWK	46		1987	12.634,02	0,00	0,00	12.634,02	2,00	8.848,67	253,00	0,00	9.101,67	3.785,35	3.532,35	3.658,85
Stover	Kleinflintbek	Steinzeug	37a	38	SWK	47		1987	4.679,34	0,00	0,00	4.679,34	2,00	3.283,50	94,00	0,00	3.377,50	1.395,84	1.301,84	1.348,84
Stover	Kleinflintbek	Steinzeug	38	39	SWK	48		1987	12.210,67	0,00	0,00	12.210,67	2,00	8.545,96	244,00	0,00	8.789,96	3.664,71	3.420,71	3.542,71

Gemeinde Flintbek - Anlagenachweis der zentralen Schmutzwasserbeseitigung für das Jahr 2023 (Prognose für Vorauskalkulation)

Anlagenart							Monat	Jahr	Anschaffungswerte				AfA-Satz	Abschreibungen Anschaffungswerte				Rest-buchwert	Rest-buchwert	Restbuchwert
Bezeichnung	Ortsteil	Material	von Schacht	bis Schacht	Art	lfd. Nr.			Anfangsstand	Zugang	Abgang	Endstand		Anfangsstand	Zugang	Abgang	Endstand	Anfangsstand	Endstand	Mittelwert
									€	€	€	€	%	€	€	€	€	€	€	€
Stover	Kleinflintbek	Steinzeug	39	40	SWK	49		1987	5.944,28	0,00	0,00	5.944,28	2,00	4.166,97	119,00	0,00	4.285,97	1.777,31	1.658,31	1.717,81
Stover	Kleinflintbek	Steinzeug	40	41	SWK	50		1987	5.551,10	0,00	0,00	5.551,10	2,00	3.884,26	111,00	0,00	3.995,26	1.666,84	1.555,84	1.611,34
Kleinflintbeker Straße	Kleinflintbek	Steinzeug	41	45	SWK	51		1987	8.497,16	0,00	0,00	8.497,16	2,00	5.946,23	170,00	0,00	6.116,23	2.550,93	2.380,93	2.465,93
Kleinflintbeker Straße	Kleinflintbek	Steinzeug	45	46	SWK	52		1987	8.816,21	0,00	0,00	8.816,21	2,00	6.165,94	176,00	0,00	6.341,94	2.650,27	2.474,27	2.562,27
Kleinflintbeker Straße	Kleinflintbek	Steinzeug	46	36	SWK	53		1987	5.689,66	0,00	0,00	5.689,66	2,00	3.990,27	114,00	0,00	4.104,27	1.699,39	1.585,39	1.642,39
Verbindungsweg	Kleinflintbek	Steinzeug	36	47	SWK	54		1987	3.346,92	0,00	0,00	3.346,92	2,00	2.344,69	67,00	0,00	2.411,69	1.002,23	935,23	968,73
Verbindungsweg	Kleinflintbek	Steinzeug	47	48a	SWK	55		1987	2.832,56	0,00	0,00	2.832,56	2,00	1.991,30	57,00	0,00	2.048,30	841,26	784,26	812,76
Verbindungsweg	Kleinflintbek	Steinzeug	48a	48	SWK	56		1987	3.145,47	0,00	0,00	3.145,47	2,00	2.203,33	63,00	0,00	2.266,33	942,14	879,14	910,64
Verbindungsweg	Kleinflintbek	Steinzeug	48	49	SWK	57		1987	6.147,77	0,00	0,00	6.147,77	2,00	4.300,65	123,00	0,00	4.423,65	1.847,12	1.724,12	1.785,62
Verbindungsweg	Kleinflintbek	Steinzeug	49	50	SWK	58		1987	7.887,19	0,00	0,00	7.887,19	2,00	5.529,84	158,00	0,00	5.687,84	2.357,35	2.199,35	2.278,35
Verbindungsweg	Kleinflintbek	Steinzeug	50	51	SWK	59		1987	9.661,37	0,00	0,00	9.661,37	2,00	6.759,02	193,00	0,00	6.952,02	2.902,35	2.709,35	2.805,85
Verbindungsweg	Kleinflintbek	Steinzeug	51	52	SWK	60		1987	10.544,88	0,00	0,00	10.544,88	2,00	7.379,78	211,00	0,00	7.590,78	3.165,10	2.954,10	3.059,60
Verbindungsweg	Kleinflintbek	Steinzeug	52a	52	SWK	61		1987	1.854,46	0,00	0,00	1.854,46	2,00	1.299,86	37,00	0,00	1.336,86	554,60	517,60	536,10
Verbindungsweg	Kleinflintbek	Steinzeug	52	53	SWK	62		1987	7.848,33	0,00	0,00	7.848,33	2,00	5.494,50	157,00	0,00	5.651,50	2.353,83	2.196,83	2.275,33
Mühlenkampsredder	Kleinflintbek	Steinzeug	55	56	SWK	63		1987	4.179,30	0,00	0,00	4.179,30	2,00	2.930,11	84,00	0,00	3.014,11	1.249,19	1.165,19	1.207,19
Mühlenkampsredder	Kleinflintbek	Steinzeug	56	57	SWK	64		1987	9.603,08	0,00	0,00	9.603,08	2,00	6.723,69	192,00	0,00	6.915,69	2.879,39	2.687,39	2.783,39
Mühlenkampsredder	Kleinflintbek	Steinzeug	57	58	SWK	65		1987	11.072,03	0,00	0,00	11.072,03	2,00	7.740,84	221,00	0,00	7.961,84	3.331,19	3.110,19	3.220,69
Mühlenkampsredder	Kleinflintbek	Steinzeug	58	59	SWK	66		1987	10.256,00	0,00	0,00	10.256,00	2,00	7.175,42	205,00	0,00	7.380,42	3.080,58	2.875,58	2.978,08
Mühlenkampsredder	Kleinflintbek	Steinzeug	59	60	SWK	67		1987	5.157,91	0,00	0,00	5.157,91	2,00	3.609,21	103,00	0,00	3.712,21	1.548,70	1.445,70	1.497,20
Mühlenkampsredder	Kleinflintbek	Steinzeug	60	61	SWK	68		1987	9.964,57	0,00	0,00	9.964,57	2,00	6.971,06	199,00	0,00	7.170,06	2.993,51	2.794,51	2.894,01
Mühlenkampsredder	Kleinflintbek	Steinzeug	61	53	SWK	69		1987	7.869,29	0,00	0,00	7.869,29	2,00	5.502,17	157,00	0,00	5.659,17	2.367,12	2.210,12	2.288,62
Mühlenkampsredder	Kleinflintbek	Steinzeug	53	54	SWK	70		1987	1.556,37	0,00	0,00	1.556,37	2,00	1.087,83	31,00	0,00	1.118,83	468,54	437,54	453,04
Mühlenkampsredder	Kleinflintbek	Steinzeug	62	63	SWK	71		1972	2.512,49	0,00	0,00	2.512,49	2,00	2.503,20	8,29	0,00	2.511,49	9,29	1,00	5,14
Mühlenkampsredder	Kleinflintbek	Steinzeug	63	64	SWK	72		1972	2.298,77	0,00	0,00	2.298,77	2,00	2.297,77	0,00	0,00	2.297,77	1,00	1,00	1,00
Mühlenkampsredder	Kleinflintbek	Steinzeug	64	54	SWK	73		1987	3.536,09	0,00	0,00	3.536,09	2,00	2.478,37	71,00	0,00	2.549,37	1.057,72	986,72	1.022,22
Mühlenkampsredder	Kleinflintbek	Steinzeug	54	65	SWK	74		1987	1.850,37	0,00	0,00	1.850,37	2,00	1.292,20	37,00	0,00	1.329,20	558,17	521,17	539,67
Mühlenkampsredder	Kleinflintbek	Steinzeug	65	PW	SWK	75		1987	279,68	0,00	0,00	279,68	2,00	204,36	6,00	0,00	210,36	75,32	69,32	72,32
Erikaweg	Kleinflintbek	PVC	PW	DL	SWK	76		1987	22.901,10	0,00	0,00	22.901,10	3,00	22.900,10	0,00	0,00	22.900,10	1,00	1,00	1,00
Freies Feld	Kleinflintbek	PVC	DL	Kan.	SWK	77		1987	18.425,42	0,00	0,00	18.425,42	3,00	18.424,42	0,00	0,00	18.424,42	1,00	1,00	1,00
Mühlensteinweg	Voorde	Steinzeug	1	2	SWK	78		1984	13.783,41	0,00	0,00	13.783,41	2,00	10.480,55	276,00	0,00	10.756,55	3.302,86	3.026,86	3.164,86
Mühlensteinweg	Voorde	Steinzeug	2	3	SWK	79		1984	22.522,92	0,00	0,00	22.522,92	2,00	17.108,07	450,00	0,00	17.558,07	5.414,85	4.964,85	5.189,85
Mühlensteinweg	Voorde	Steinzeug	3	4	SWK	80		1984	23.233,61	0,00	0,00	23.233,61	2,00	17.665,76	465,00	0,00	18.130,76	5.567,85	5.102,85	5.335,35
Mühlensteinweg	Voorde	Steinzeug	5	6	SWK	81		1984	9.787,66	0,00	0,00	9.787,66	2,00	7.444,85	196,00	0,00	7.640,85	2.342,81	2.146,81	2.244,81
Mühlensteinweg	Voorde	Steinzeug	6	7	SWK	82		1984	16.623,63	0,00	0,00	16.623,63	2,00	12.622,12	332,00	0,00	12.954,12	4.001,51	3.669,51	3.835,51
Mühlensteinweg	Voorde	Steinzeug	7	4	SWK	83		1984	4.234,01	0,00	0,00	4.234,01	2,00	3.227,74	85,00	0,00	3.312,74	1.006,27	921,27	963,77
Mühlensteinweg	Voorde	Steinzeug	4	8	SWK	84		1984	22.024,92	0,00	0,00	22.024,92	2,00	16.733,20	440,00	0,00	17.173,20	5.291,72	4.851,72	5.071,72
Mühlensteinweg	Voorde	Steinzeug	8	9	SWK	85		1984	14.683,79	0,00	0,00	14.683,79	2,00	11.162,67	294,00	0,00	11.456,67	3.521,12	3.227,12	3.374,12
Mühlensteinweg	Voorde	Steinzeug	9	10	SWK	86		1984	6.726,04	0,00	0,00	6.726,04	2,00	5.120,46	135,00	0,00	5.255,46	1.605,58	1.470,58	1.538,08
Mühlensteinweg	Voorde	Steinzeug	11	12	SWK	87		1984	16.105,18	0,00	0,00	16.105,18	2,00	12.238,05	322,00	0,00	12.560,05	3.867,13	3.545,13	3.706,13
Mühlensteinweg	Voorde	Steinzeug	12	10	SWK	88		1984	12.339,01	0,00	0,00	12.339,01	2,00	9.385,17	247,00	0,00	9.632,17	2.953,84	2.706,84	2.830,34
Nachtkoppel	Voorde	Steinzeug	10	13	SWK	89		1984	11.296,99	0,00	0,00	11.296,99	2,00	8.587,84	226,00	0,00	8.813,84	2.709,15	2.483,15	2.596,15
Nachtkoppel	Voorde	Steinzeug	13	14	SWK	90		1984	26.430,21	0,00	0,00	26.430,21	2,00	20.096,16	529,00	0,00	20.625,16	6.334,05	5.805,05	6.069,55
Nachtkoppel	Voorde	Steinzeug	14	15	SWK	91		1984	26.406,18	0,00	0,00	26.406,18	2,00	20.066,96	528,00	0,00	20.594,96	6.339,22	5.811,22	6.075,22
Nachtkoppel	Voorde	Steinzeug	15	16	SWK	92		1984	10.046,37	0,00	0,00	10.046,37	2,00	7.636,88	201,00	0,00	7.837,88	2.409,49	2.208,49	2.308,99
Effland	Voorde	Steinzeug	17	18	SWK	93		1984	16.673,23	0,00	0,00	16.673,23	2,00	12.660,52	333,00	0,00	12.993,52	4.012,71	3.679,71	3.846,21
Effland	Voorde	Steinzeug	18	19	SWK	94		1984	26.810,10	0,00	0,00	26.810,10	2,00	20.374,21	536,00	0,00	20.910,21	6.435,89	5.899,89	6.167,89
Effland	Voorde	Steinzeug	19	20	SWK	95		1984	18.023,04	0,00	0,00	18.023,04	2,00	13.688,29	360,00	0,00	14.048,29	4.334,75	3.974,75	4.154,75
Effland	Voorde	Steinzeug	20	21	SWK	96		1984	19.822,79	0,00	0,00	19.822,79	2,00	15.052,52	396,00	0,00	15.448,52	4.770,27	4.374,27	4.572,27

Gemeinde Flintbek - Anlagenachweis der zentralen Schmutzwasserbeseitigung für das Jahr 2023 (Prognose für Vorauskalkulation)

Anlagenart							Monat	Jahr	Anschaffungswerte				AfA-Satz	Abschreibungen Anschaffungswerte				Rest-buchwert	Rest-buchwert	Restbuchwert
Bezeichnung	Ortsteil	Material	von Schacht	bis Schacht	Art	lfd. Nr.			Anfangsstand	Zugang	Abgang	Endstand		Anfangsstand	Zugang	Abgang	Endstand	Anfangsstand	Endstand	Mittelwert
									€	€	€	€	%	€	€	€	€	€	€	€
Effland	Voorde	Steinzeug	21	22	SWK	97		1984	20.911,84	0,00	0,00	20.911,84	2,00	15.888,26	418,00	0,00	16.306,26	5.023,58	4.605,58	4.814,58
Effland	Voorde	Steinzeug	22	23	SWK	98		1984	14.352,47	0,00	0,00	14.352,47	2,00	10.903,03	287,00	0,00	11.190,03	3.449,44	3.162,44	3.305,94
Effland	Voorde	Steinzeug	23	16	SWK	99		1984	12.632,49	0,00	0,00	12.632,49	2,00	9.606,41	253,00	0,00	9.859,41	3.026,08	2.773,08	2.899,58
Effland	Voorde	Steinzeug	16	24	SWK	100		1984	20.341,24	0,00	0,00	20.341,24	2,00	15.465,79	407,00	0,00	15.872,79	4.875,45	4.468,45	4.671,95
Effland	Voorde	Steinzeug	24	25	SWK	101		1984	16.341,91	0,00	0,00	16.341,91	2,00	12.420,88	327,00	0,00	12.747,88	3.921,03	3.594,03	3.757,53
Effland	Voorde	Steinzeug	25	26	SWK	102		1984	5.636,99	0,00	0,00	5.636,99	2,00	4.293,92	113,00	0,00	4.406,92	1.343,07	1.230,07	1.286,57
Hinterweg	Voorde	Steinzeug	27	28	SWK	103		1984	25.956,75	0,00	0,00	25.956,75	2,00	19.721,30	519,00	0,00	20.240,30	6.235,45	5.716,45	5.975,95
Hinterweg	Voorde	Steinzeug	28	29	SWK	104		1984	22.925,31	0,00	0,00	22.925,31	2,00	17.435,32	459,00	0,00	17.894,32	5.489,99	5.030,99	5.260,49
Hinterweg	Voorde	Steinzeug	29	30	SWK	105		1984	25.198,51	0,00	0,00	25.198,51	2,00	19.154,41	504,00	0,00	19.658,41	6.044,10	5.540,10	5.792,10
Mühlensteinweg	Voorde	Steinzeug	31	32	SWK	106		1984	15.133,22	0,00	0,00	15.133,22	2,00	11.508,33	303,00	0,00	11.811,33	3.624,89	3.321,89	3.473,39
Mühlensteinweg	Voorde	Steinzeug	32	30	SWK	107		1984	4.381,26	0,00	0,00	4.381,26	2,00	3.333,76	88,00	0,00	3.421,76	1.047,50	959,50	1.003,50
Mühlensteinweg	Voorde	Steinzeug	30	33	SWK	108		1984	4.617,99	0,00	0,00	4.617,99	2,00	3.505,79	92,00	0,00	3.597,79	1.112,20	1.020,20	1.066,20
Mühlensteinweg	Voorde	Steinzeug	33	34	SWK	109		1984	5.163,03	0,00	0,00	5.163,03	2,00	3.919,06	103,00	0,00	4.022,06	1.243,97	1.140,97	1.192,47
Langstücken	Voorde	Steinzeug	34	35	SWK	110		1984	7.172,91	0,00	0,00	7.172,91	2,00	5.446,11	143,00	0,00	5.589,11	1.726,80	1.583,80	1.655,30
Langstücken	Voorde	Steinzeug	35	36	SWK	111		1984	7.440,83	0,00	0,00	7.440,83	2,00	5.658,15	149,00	0,00	5.807,15	1.782,68	1.633,68	1.708,18
Langstücken	Voorde	Steinzeug	36	37	SWK	112		1984	6.949,48	0,00	0,00	6.949,48	2,00	5.283,29	139,00	0,00	5.422,29	1.666,19	1.527,19	1.596,69
Langstücken	Voorde	Steinzeug	37	38	SWK	113		1984	7.835,04	0,00	0,00	7.835,04	2,00	5.956,20	157,00	0,00	6.113,20	1.878,84	1.721,84	1.800,34
Langstücken	Voorde	Steinzeug	38	26	SWK	114		1984	6.279,69	0,00	0,00	6.279,69	2,00	4.784,00	126,00	0,00	4.910,00	1.495,69	1.369,69	1.432,69
Langstücken	Voorde	Steinzeug	26	39	SWK	115		1984	7.232,22	0,00	0,00	7.232,22	2,00	5.504,52	145,00	0,00	5.649,52	1.727,70	1.582,70	1.655,20
Langstücken	Voorde	Steinzeug	39	40	SWK	116		1984	2.804,44	0,00	0,00	2.804,44	2,00	2.132,36	56,00	0,00	2.188,36	672,08	616,08	644,08
nördlich Langstücken	Voorde	Steinzeug	13	11	SWK	117		1979	3.335,16	0,00	0,00	3.335,16	2,00	2.868,76	67,00	0,00	2.935,76	466,40	399,40	432,90
nördlich Langstücken	Voorde	Steinzeug	11	9	SWK	118		1979	8.170,96	0,00	0,00	8.170,96	2,00	7.023,11	163,00	0,00	7.186,11	1.147,85	984,85	1.066,35
nördlich Langstücken	Voorde	Steinzeug	9	7	SWK	119		1979	6.539,42	0,00	0,00	6.539,42	2,00	5.630,49	131,00	0,00	5.761,49	908,93	777,93	843,43
nördlich Langstücken	Voorde	Steinzeug	7	5	SWK	120		1979	7.847,31	0,00	0,00	7.847,31	2,00	6.750,23	157,00	0,00	6.907,23	1.097,08	940,08	1.018,58
nördlich Langstücken	Voorde	Steinzeug	5	3	SWK	121		1979	5.885,48	0,00	0,00	5.885,48	2,00	5.064,73	118,00	0,00	5.182,73	820,75	702,75	761,75
nördlich Langstücken	Voorde	Steinzeug	3	1	SWK	122		1979	4.773,93	0,00	0,00	4.773,93	2,00	4.099,07	95,00	0,00	4.194,07	674,86	579,86	627,36
Am Krähenholz	Voorde	Steinzeug	17	15	SWK	123		1979	2.609,12	0,00	0,00	2.609,12	2,00	2.239,49	52,00	0,00	2.291,49	369,63	317,63	343,63
Am Krähenholz	Voorde	Steinzeug	15	1	SWK	124		1979	4.577,60	0,00	0,00	4.577,60	2,00	3.944,99	92,00	0,00	4.036,99	632,61	540,61	586,61
Am Krähenholz	Voorde	Steinzeug	1	40	SWK	125		1979	3.639,38	0,00	0,00	3.639,38	2,00	3.129,88	73,00	0,00	3.202,88	509,50	436,50	473,00
Hamburger Chaussee	Voorde	Steinzeug	41	42	SWK	126		1984	6.531,24	0,00	0,00	6.531,24	2,00	4.966,83	131,00	0,00	5.097,83	1.564,41	1.433,41	1.498,91
Hamburger Chaussee	Voorde	Steinzeug	42	43	SWK	127		1984	6.785,87	0,00	0,00	6.785,87	2,00	5.158,86	136,00	0,00	5.294,86	1.627,01	1.491,01	1.559,01
Hamburger Chaussee	Voorde	Steinzeug	43	44	SWK	128		1984	6.107,38	0,00	0,00	6.107,38	2,00	4.639,58	122,00	0,00	4.761,58	1.467,80	1.345,80	1.406,80
Mühlenberg	Voorde	Steinzeug	44	45	SWK	129		1984	3.105,08	0,00	0,00	3.105,08	2,00	2.353,59	62,00	0,00	2.415,59	751,49	689,49	720,49
Mühlenberg	Voorde	Steinzeug	45	46	SWK	130		1984	13.309,44	0,00	0,00	13.309,44	2,00	10.114,90	266,00	0,00	10.380,90	3.194,54	2.928,54	3.061,54
Effland	Voorde	Steinzeug	47	48	SWK	131		1984	23.256,62	0,00	0,00	23.256,62	2,00	17.674,96	465,00	0,00	18.139,96	5.581,66	5.116,66	5.349,16
Effland	Voorde	Steinzeug	48	46	SWK	132		1984	9.070,83	0,00	0,00	9.070,83	2,00	6.887,16	181,00	0,00	7.068,16	2.183,67	2.002,67	2.093,17
Mühlenberg	Voorde	Steinzeug	46	49	SWK	133		1984	24.346,70	0,00	0,00	24.346,70	2,00	18.501,50	487,00	0,00	18.988,50	5.845,20	5.358,20	5.601,70
Mühlenberg	Voorde	Steinzeug	49	50	SWK	134		1984	20.674,60	0,00	0,00	20.674,60	2,00	15.705,43	413,00	0,00	16.118,43	4.969,17	4.556,17	4.762,67
Mühlenberg	Voorde	Steinzeug	50	467	SWK	135		1984	6.750,08	0,00	0,00	6.750,08	2,00	5.129,66	135,00	0,00	5.264,66	1.620,42	1.485,42	1.552,92
Mühlenberg	Voorde	Steinzeug	467	469	SWK	136		1974	6.003,59	0,00	0,00	6.003,59	2,00	5.764,30	120,00	0,00	5.884,30	239,29	119,29	179,29
Mühlenberg	Voorde	Steinzeug	469	471	SWK	137		1974	3.254,88	0,00	0,00	3.254,88	2,00	3.118,15	65,00	0,00	3.183,15	136,73	71,73	104,23
Mühlenberg	Voorde	Steinzeug	471	473a	SWK	138		1974	5.104,74	0,00	0,00	5.104,74	2,00	4.903,23	102,00	0,00	5.005,23	201,51	99,51	150,51
Mühlenberg	Voorde	Steinzeug	473a	473	SWK	139		1974	3.006,91	0,00	0,00	3.006,91	2,00	2.889,31	60,00	0,00	2.949,31	117,60	57,60	87,60
Mühlenberg	Voorde	Steinzeug	473	475	SWK	140		1974	3.200,18	0,00	0,00	3.200,18	2,00	3.069,52	64,00	0,00	3.133,52	130,66	66,66	98,66
Mühlenberg	Voorde	Steinzeug	475	477	SWK	141		1974	4.947,26	0,00	0,00	4.947,26	2,00	4.757,34	99,00	0,00	4.856,34	189,92	90,92	140,42
Hörn	Voorde	Steinzeug	489	477	SWK	142		1974	5.053,10	0,00	0,00	5.053,10	2,00	4.854,60	101,00	0,00	4.955,60	198,50	97,50	148,00
Mühlenberg	Voorde	Steinzeug	477	491	SWK	143		1974	4.329,11	0,00	0,00	4.329,11	2,00	4.159,43	87,00	0,00	4.246,43	169,68	82,68	126,18
Mühlenberg	Voorde	Steinzeug	491	493	SWK	144		1974	4.486,07	0,00	0,00	4.486,07	2,00	4.305,33	90,00	0,00	4.395,33	180,74	90,74	135,74

Gemeinde Flintbek - Anlagenachweis der zentralen Schmutzwasserbeseitigung für das Jahr 2023 (Prognose für Vorauskalkulation)

Anlagenart							Monat	Jahr	Anschaffungswerte				AfA-Satz	Abschreibungen Anschaffungswerte				Rest-buchwert	Rest-buchwert	Restbuchwert
Bezeichnung	Ortsteil	Material	von Schacht	bis Schacht	Art	lfd. Nr.			Anfangsstand	Zugang	Abgang	Endstand		Anfangsstand	Zugang	Abgang	Endstand	Anfangsstand	Endstand	Mittelwert
									€	€	€	€	%	€	€	€	€	€	€	€
Mühlenberg	Voorde	Steinzeug	493	495	SWK	145		1974	3.936,44	0,00	0,00	3.936,44	2,00	3.784,69	79,00	0,00	3.863,69	151,75	72,75	112,25
Lindenhof	Voorde	Steinzeug	52	53	SWKET	146		1982	6.060,85	0,00	0,00	6.060,85	2,00	4.843,52	121,00	0,00	4.964,52	1.217,33	1.096,33	1.156,83
Lindenhof	Voorde	Steinzeug	53	54	SWKET	147		1982	2.850,45	0,00	0,00	2.850,45	2,00	2.285,29	57,00	0,00	2.342,29	565,16	508,16	536,66
Lindenhof	Voorde	Steinzeug	55	56	SWKET	148		1982	4.087,27	0,00	0,00	4.087,27	2,00	3.276,13	82,00	0,00	3.358,13	811,14	729,14	770,14
Lindenhof	Voorde	Steinzeug	56	57	SWKET	149		1982	2.975,21	0,00	0,00	2.975,21	2,00	2.386,20	60,00	0,00	2.446,20	589,01	529,01	559,01
Lindenhof	Voorde	Steinzeug	57	54	SWKET	150		1982	1.390,71	0,00	0,00	1.390,71	2,00	1.112,20	28,00	0,00	1.140,20	278,51	250,51	264,51
Lindenhof	Voorde	Steinzeug	54	58	SWKET	151		1982	5.034,69	0,00	0,00	5.034,69	2,00	4.034,49	101,00	0,00	4.135,49	1.000,20	899,20	949,70
Lindenhof	Voorde	Steinzeug	59	58	SWKET	152		1982	6.424,38	0,00	0,00	6.424,38	2,00	5.126,69	128,00	0,00	5.254,69	1.297,69	1.169,69	1.233,69
Lindenhof	Voorde	Steinzeug	58	60	SWKET	153		1982	3.088,20	0,00	0,00	3.088,20	2,00	2.477,33	62,00	0,00	2.539,33	610,87	548,87	579,87
Lindenhof	Voorde	Steinzeug	60	61	SWKET	154		1982	2.854,03	0,00	0,00	2.854,03	2,00	2.285,29	57,00	0,00	2.342,29	568,74	511,74	540,24
Lindenhof	Voorde	Steinzeug	61	62	SWKET	155		1982	1.106,44	0,00	0,00	1.106,44	2,00	879,71	22,00	0,00	901,71	226,73	204,73	215,73
Hörn	Voorde	Steinzeug	63a	63b	SWK	156		1986	2.194,46	0,00	0,00	2.194,46	2,00	1.583,54	44,00	0,00	1.627,54	610,92	566,92	588,92
Hörn	Voorde	Steinzeug	63b	63c	SWK	157		1986	2.247,13	0,00	0,00	2.247,13	2,00	1.619,90	45,00	0,00	1.664,90	627,23	582,23	604,73
Hörn	Voorde	Steinzeug	63c	63	SWK	158		1986	2.916,92	0,00	0,00	2.916,92	2,00	2.092,60	58,00	0,00	2.150,60	824,32	766,32	795,32
Hörn	Voorde	Steinzeug	63	64	SWK	159		1986	2.537,03	0,00	0,00	2.537,03	2,00	1.829,89	51,00	0,00	1.880,89	707,14	656,14	681,64
Hörn	Voorde	Steinzeug	64	65	SWK	160		1986	5.382,37	0,00	0,00	5.382,37	2,00	3.886,12	108,00	0,00	3.994,12	1.496,25	1.388,25	1.442,25
Hörn	Voorde	Steinzeug	65	66	SWK	161		1986	6.949,99	0,00	0,00	6.949,99	2,00	5.005,14	139,00	0,00	5.144,14	1.944,85	1.805,85	1.875,35
Hörn	Voorde	Steinzeug	66	67	SWK	162		1986	6.155,95	0,00	0,00	6.155,95	2,00	4.431,54	123,00	0,00	4.554,54	1.724,41	1.601,41	1.662,91
Hörn	Voorde	Steinzeug	67	68	SWK	163		1986	9.360,22	0,00	0,00	9.360,22	2,00	6.734,13	187,00	0,00	6.921,13	2.626,09	2.439,09	2.532,59
Hörn	Voorde	Steinzeug	68	69	SWK	164		1986	5.883,95	0,00	0,00	5.883,95	2,00	4.241,55	118,00	0,00	4.359,55	1.642,40	1.524,40	1.583,40
Hörn	Voorde	Steinzeug	69	70	SWK	165		1986	4.043,30	0,00	0,00	4.043,30	2,00	2.912,55	81,00	0,00	2.993,55	1.130,75	1.049,75	1.090,25
Hörn	Voorde	Steinzeug	70	71	SWK	166		1986	3.835,20	0,00	0,00	3.835,20	2,00	2.767,10	77,00	0,00	2.844,10	1.068,10	991,10	1.029,60
Hörn	Voorde	Steinzeug	71	72	SWK	167		1986	9.774,37	0,00	0,00	9.774,37	2,00	7.025,02	195,00	0,00	7.220,02	2.749,35	2.554,35	2.651,85
Hörn	Voorde	Steinzeug	72	73	SWK	168		1986	3.930,30	0,00	0,00	3.930,30	2,00	2.839,82	79,00	0,00	2.918,82	1.090,48	1.011,48	1.050,98
Hörn	Voorde	Steinzeug	73	74	SWK	169		1986	3.754,42	0,00	0,00	3.754,42	2,00	2.702,56	75,00	0,00	2.777,56	1.051,86	976,86	1.014,36
Hörn	Voorde	Steinzeug	74	75	SWK	170		1986	2.934,82	0,00	0,00	2.934,82	2,00	2.120,78	59,00	0,00	2.179,78	814,04	755,04	784,54
Hörn	Voorde	Steinzeug	75	76	SWK	171		1986	4.492,21	0,00	0,00	4.492,21	2,00	3.239,80	90,00	0,00	3.329,80	1.252,41	1.162,41	1.207,41
Hörn	Voorde	Steinzeug	76	77	SWK	172		1986	5.133,88	0,00	0,00	5.133,88	2,00	3.704,31	103,00	0,00	3.807,31	1.429,57	1.326,57	1.378,07
Am Krähenholz	Voorde	Steinzeug	4	5	SWK	173		1990	3.280,45	0,00	0,00	3.280,45	2,00	2.105,34	66,00	0,00	2.171,34	1.175,11	1.109,11	1.142,11
Am Krähenholz	Voorde	Steinzeug	5	6	SWK	174		1990	4.788,25	0,00	0,00	4.788,25	2,00	3.067,34	96,00	0,00	3.163,34	1.720,91	1.624,91	1.672,91
Am Krähenholz	Voorde	Steinzeug	6	7	SWK	175		1990	4.836,31	0,00	0,00	4.836,31	2,00	3.099,61	97,00	0,00	3.196,61	1.736,70	1.639,70	1.688,20
Am Krähenholz	Voorde	Steinzeug	7	8	SWK	176		1990	3.598,98	0,00	0,00	3.598,98	2,00	2.305,11	72,00	0,00	2.377,11	1.293,87	1.221,87	1.257,87
Am Krähenholz	Voorde	Steinzeug	8	PW	SWK	177		1990	445,85	0,00	0,00	445,85	2,00	284,30	9,00	0,00	293,30	161,55	152,55	157,05
Am Krähenholz	Voorde	PVC	PW	4	SWK	178		1990	2.323,61	0,00	0,00	2.323,61	3,00	2.234,43	70,00	0,00	2.304,43	89,18	19,18	54,18
Am Krähenholz	Voorde	Steinzeug	4	3	SWK	179		1990	2.795,23	0,00	0,00	2.795,23	2,00	1.788,77	56,00	0,00	1.844,77	1.006,46	950,46	978,46
Am Krähenholz	Voorde	Steinzeug	3	2	SWK	180		1990	2.442,95	0,00	0,00	2.442,95	2,00	1.569,01	49,00	0,00	1.618,01	873,94	824,94	849,44
Am Krähenholz	Voorde	Steinzeug	2	1(17)	SWK	181		1990	1.848,83	0,00	0,00	1.848,83	2,00	1.181,76	37,00	0,00	1.218,76	667,07	630,07	648,57
Am Wald	Voorde	Steinzeug	1	3	SWK	182		1990	12.057,80	0,00	0,00	12.057,80	2,00	7.715,96	241,00	0,00	7.956,96	4.341,84	4.100,84	4.221,34
Am Wald	Voorde	Steinzeug	3	5	SWK	183		1990	13.138,16	0,00	0,00	13.138,16	2,00	8.413,65	263,00	0,00	8.676,65	4.724,51	4.461,51	4.593,01
Am Wald	Voorde	Steinzeug	5	7	SWK	184		1990	8.826,94	0,00	0,00	8.826,94	2,00	5.656,75	177,00	0,00	5.833,75	3.170,19	2.993,19	3.081,69
Am Wald	Voorde	Steinzeug	7	PW	SWK	185		1990	1.026,67	0,00	0,00	1.026,67	2,00	665,42	21,00	0,00	686,42	361,25	340,25	350,75
Am Wald	Voorde	PVC	PW	Kan.	SWK	186		1990	7.278,19	0,00	0,00	7.278,19	3,00	6.979,86	218,00	0,00	7.197,86	298,33	80,33	189,33
Langstücken	Voorde	Steinzeug			SWK	187		1974	7.956,21	0,00	0,00	7.956,21	2,00	7.632,33	159,00	0,00	7.791,33	323,88	164,88	244,38
Langstücken	Voorde	Steinzeug			SWK	188		1974	7.133,03	0,00	0,00	7.133,03	2,00	6.854,21	143,00	0,00	6.997,21	278,82	135,82	207,32
Langstücken	Voorde	Steinzeug			SWK	189		1974	4.538,23	0,00	0,00	4.538,23	2,00	4.368,28	91,00	0,00	4.459,28	169,95	78,95	124,45
Langstücken	Voorde	Steinzeug			SWK	190		1974	1.443,38	0,00	0,00	1.443,38	2,00	1.381,71	29,00	0,00	1.410,71	61,67	32,67	47,17
Lassenweg	Voorde	Steinzeug			SWK	191		1968	1.637,16	0,00	0,00	1.637,16	2,00	1.636,16	0,00	0,00	1.636,16	1,00	1,00	1,00
Lassenweg	Voorde	Steinzeug			SWK	192		1968	2.498,17	0,00	0,00	2.498,17	2,00	2.497,17	0,00	0,00	2.497,17	1,00	1,00	1,00

Gemeinde Flintbek - Anlagenachweis der zentralen Schmutzwasserbeseitigung für das Jahr 2023 (Prognose für Vorauskalkulation)

Anlagenart							Monat	Jahr	Anschaffungswerte				AfA-Satz	Abschreibungen Anschaffungswerte				Rest-buchwert	Rest-buchwert	Restbuchwert
Bezeichnung	Ortsteil	Material	von Schacht	bis Schacht	Art	lfd. Nr.			Anfangsstand	Zugang	Abgang	Endstand		Anfangsstand	Zugang	Abgang	Endstand	Anfangsstand	Endstand	Mittelwert
									€	€	€	€	%	€	€	€	€	€	€	€
Lassenweg	Voorde	Steinzeug			SWK	193		1968	11.447,83	0,00	0,00	11.447,83	2,00	11.446,83	0,00	0,00	11.446,83	1,00	1,00	1,00
Lassenweg	Voorde	Steinzeug			SWK	194		1968	12.660,10	0,00	0,00	12.660,10	2,00	12.659,10	0,00	0,00	12.659,10	1,00	1,00	1,00
Lassenweg	Voorde	Steinzeug			SWK	195		1968	1.137,62	0,00	0,00	1.137,62	2,00	1.136,62	0,00	0,00	1.136,62	1,00	1,00	1,00
Lassenweg	Voorde	Steinzeug			SWK	196		1968	6.574,19	0,00	0,00	6.574,19	2,00	6.573,19	0,00	0,00	6.573,19	1,00	1,00	1,00
Mühlenhof	Voorde	Steinzeug			SWKET	197		1980	27.833,71	0,00	0,00	27.833,71	2,00	23.389,53	557,00	0,00	23.946,53	4.444,18	3.887,18	4.165,68
Schmiedeberg	Voorde	Steinzeug			SWK	198		1974	5.483,61	0,00	0,00	5.483,61	2,00	5.277,98	110,00	0,00	5.387,98	205,63	95,63	150,63
Schmiedeberg	Voorde	Steinzeug			SWK	199		1974	4.231,45	0,00	0,00	4.231,45	2,00	4.076,48	85,00	0,00	4.161,48	154,97	69,97	112,47
Voorder Winkel	Voorde	Steinzeug			SWK	200		1966	637,07	0,00	0,00	637,07	2,00	636,07	0,00	0,00	636,07	1,00	1,00	1,00
Voorder Winkel	Voorde	Steinzeug			SWK	201		1966	6.774,11	0,00	0,00	6.774,11	2,00	6.773,11	0,00	0,00	6.773,11	1,00	1,00	1,00
Eiderkamp	Gewerbegeb.	Steinzeug	78	79	SWK	202		1979	784,83	0,00	0,00	784,83	2,00	684,55	16,00	0,00	700,55	100,28	84,28	92,28
Eiderkamp	Gewerbegeb.	Steinzeug	79	80	SWK	203		1979	1.804,86	0,00	0,00	1.804,86	2,00	1.554,94	36,00	0,00	1.590,94	249,92	213,92	231,92
Eiderkamp	Gewerbegeb.	Steinzeug	80	81	SWK	204		1979	6.408,53	0,00	0,00	6.408,53	2,00	5.511,69	128,00	0,00	5.639,69	896,84	768,84	832,84
Eiderkamp	Gewerbegeb.	Steinzeug	81	82	SWK	205		1979	6.199,41	0,00	0,00	6.199,41	2,00	5.337,61	124,00	0,00	5.461,61	861,80	737,80	799,80
Eiderkamp	Gewerbegeb.	Steinzeug	82	83	SWK	206		1979	6.951,01	0,00	0,00	6.951,01	2,00	5.978,64	139,00	0,00	6.117,64	972,37	833,37	902,87
Eiderkamp	Gewerbegeb.	Steinzeug	83	84	SWK	207		1979	5.243,30	0,00	0,00	5.243,30	2,00	4.510,74	105,00	0,00	4.615,74	732,56	627,56	680,06
Eiderkamp	Gewerbegeb.	Steinzeug	84	85	SWK	208		1979	5.087,87	0,00	0,00	5.087,87	2,00	4.380,18	102,00	0,00	4.482,18	707,69	605,69	656,69
Eiderkamp	Gewerbegeb.	Steinzeug	85	PW	SWK	209		1979	1.490,93	0,00	0,00	1.490,93	2,00	1.282,06	30,00	0,00	1.312,06	208,87	178,87	193,87
Eiderkamp	Gewerbegeb.	PVC	PW	Kan.	SWK	210		1990	39.733,00	0,00	0,00	39.733,00	3,00	38.141,86	1.192,00	0,00	39.333,86	1.591,14	399,14	995,14
Eiderkamp	Gewerbegeb.	PVC	Fr.Bad	DL	SWK	211		1990	2.699,11	0,00	0,00	2.699,11	3,00	2.589,41	81,00	0,00	2.670,41	109,70	28,70	69,20
Endmoräne	Großflintbek	Steinzeug	2	4	SWK	212		1973	4.667,07	0,00	0,00	4.667,07	2,00	4.573,43	92,64	0,00	4.666,07	93,64	1,00	47,32
Endmoräne	Großflintbek	Steinzeug	4	6	SWK	213		1973	4.260,60	0,00	0,00	4.260,60	2,00	4.176,19	83,41	0,00	4.259,60	84,41	1,00	42,70
Endmoräne	Großflintbek	Steinzeug	6	8	SWK	214		1973	5.462,13	0,00	0,00	5.462,13	2,00	5.353,08	108,05	0,00	5.461,13	109,05	1,00	55,03
Endmoräne	Großflintbek	Steinzeug	8	10	SWK	215		1973	5.027,53	0,00	0,00	5.027,53	2,00	4.941,01	85,52	0,00	5.026,53	86,52	1,00	43,76
Endmoräne	Großflintbek	Steinzeug	10	12	SWK	216		1973	4.065,28	0,00	0,00	4.065,28	2,00	3.977,57	81,00	0,00	4.058,57	87,71	6,71	47,21
Schulstraße	Großflintbek	Steinzeug	12	14	SWK	217		1972	11.153,83	0,00	0,00	11.153,83	2,00	11.147,70	5,13	0,00	11.152,83	6,13	1,00	3,56
Eiderkamp	Großflintbek	Steinzeug	14	16	SWK	218		1972	9.844,41	0,00	0,00	9.844,41	2,00	9.843,41	0,00	0,00	9.843,41	1,00	1,00	1,00
Eiderkamp	Großflintbek	Steinzeug	16	18	SWK	219		1972	10.457,45	0,00	0,00	10.457,45	2,00	10.453,55	2,90	0,00	10.456,45	3,90	1,00	2,45
Eiderkamp	Großflintbek	Steinzeug	18	20	SWK	220		1972	9.333,63	0,00	0,00	9.333,63	2,00	9.332,63	0,00	0,00	9.332,63	1,00	1,00	1,00
Eiderkamp	Großflintbek	Steinzeug	20	22	SWK	221		1972	5.461,62	0,00	0,00	5.461,62	2,00	5.460,62	0,00	0,00	5.460,62	1,00	1,00	1,00
Heidberg	Großflintbek	Steinzeug	22	24	SWK	222		1972	5.427,36	0,00	0,00	5.427,36	2,00	5.426,36	0,00	0,00	5.426,36	1,00	1,00	1,00
Heidberg	Großflintbek	Steinzeug	24	26	SWK	223		1972	10.312,25	0,00	0,00	10.312,25	2,00	10.301,52	9,73	0,00	10.311,25	10,73	1,00	5,86
Heidberg	Großflintbek	Steinzeug	26	411a	SWK	224		1972	9.304,49	0,00	0,00	9.304,49	2,00	9.303,31	0,18	0,00	9.303,49	1,18	1,00	1,09
Brückenstraße	Voorde	Steinzeug	60	61	SWK	225		1979	3.243,64	0,00	0,00	3.243,64	2,00	2.793,48	65,00	0,00	2.858,48	450,16	385,16	417,66
Brückenstraße	Voorde	Steinzeug	61	62	SWK	226		1979	5.616,54	0,00	0,00	5.616,54	2,00	4.827,14	112,00	0,00	4.939,14	789,40	677,40	733,40
Brückenstraße	Voorde	Steinzeug	62	63	SWK	227		1979	4.025,91	0,00	0,00	4.025,91	2,00	3.466,27	81,00	0,00	3.547,27	559,64	478,64	519,14
Brückenstraße	Voorde	Steinzeug	63	64	SWK	228		1979	2.259,91	0,00	0,00	2.259,91	2,00	1.934,85	45,00	0,00	1.979,85	325,06	280,06	302,56
An der Bahn	Großflintbek	PVC	PW	8	SWK	229		1994	7.505,76	0,00	0,00	7.505,76	3,00	6.299,75	225,00	0,00	6.524,75	1.206,01	981,01	1.093,51
An der Bahn	Großflintbek	Steinzeug	8	9	SWK	230		1994	19.725,64	0,00	0,00	19.725,64	2,00	11.057,74	395,00	0,00	11.452,74	8.667,90	8.272,90	8.470,40
An der Bahn	Großflintbek	Steinzeug	13	11	SWK	231		1994	14.343,78	0,00	0,00	14.343,78	2,00	8.034,68	287,00	0,00	8.321,68	6.309,10	6.022,10	6.165,60
An der Bahn	Großflintbek	Steinzeug	11	12	SWK	232		1994	9.240,58	0,00	0,00	9.240,58	2,00	5.176,61	185,00	0,00	5.361,61	4.063,97	3.878,97	3.971,47
An der Bahn	Großflintbek	Steinzeug	12	Kanal	SWK	233		1994	1.621,31	0,00	0,00	1.621,31	2,00	897,69	32,00	0,00	929,69	723,62	691,62	707,62
An der Bahn	Großflintbek	Steinzeug	9	4	SWK	234		1994	10.540,79	0,00	0,00	10.540,79	2,00	5.905,22	211,00	0,00	6.116,22	4.635,57	4.424,57	4.530,07
An der Bahn	Großflintbek	Steinzeug	1	2	SWK	235		1994	11.615,53	0,00	0,00	11.615,53	2,00	6.497,01	232,00	0,00	6.729,01	5.118,52	4.886,52	5.002,52
An der Bahn	Großflintbek	Steinzeug	2	3	SWK	236		1994	12.894,27	0,00	0,00	12.894,27	2,00	7.221,53	258,00	0,00	7.479,53	5.672,74	5.414,74	5.543,74
An der Bahn	Großflintbek	Steinzeug	3	4	SWK	237		1994	8.096,31	0,00	0,00	8.096,31	2,00	4.536,64	162,00	0,00	4.698,64	3.559,67	3.397,67	3.478,67
An der Bahn	Großflintbek	PVC	10	4	SWK	238		1994	1.900,98	0,00	0,00	1.900,98	2,00	1.062,68	38,00	0,00	1.100,68	838,30	800,30	819,30
An der Bahn	Großflintbek	Steinzeug	4	5	SWK	239		1994	8.409,22	0,00	0,00	8.409,22	2,00	4.705,72	168,00	0,00	4.873,72	3.703,50	3.535,50	3.619,50
An der Bahn	Großflintbek	Steinzeug	5	6	SWK	240		1994	3.484,45	0,00	0,00	3.484,45	2,00	1.956,29	70,00	0,00	2.026,29	1.528,16	1.458,16	1.493,16

Gemeinde Flintbek - Anlagenachweis der zentralen Schmutzwasserbeseitigung für das Jahr 2023 (Prognose für Vorauskalkulation)

Anlagenart							Monat	Jahr	Anschaffungswerte				AfA-Satz	Abschreibungen Anschaffungswerte				Rest-buchwert	Rest-buchwert	Restbuchwert
Bezeichnung	Ortsteil	Material	von Schacht	bis Schacht	Art	lfd. Nr.			Anfangsstand	Zugang	Abgang	Endstand		Anfangsstand	Zugang	Abgang	Endstand	Anfangsstand	Endstand	Mittelwert
									€	€	€	€	%	€	€	€	€	€	€	€
An der Bahn	Großflintbek	Steinzeug	6	7	SWK	241		1994	2.155,61	0,00	0,00	2.155,61	2,00	1.203,59	43,00	0,00	1.246,59	952,02	909,02	930,52
An der Bahn	Großflintbek	Steinzeug	7	PW	SWK	242		1994	341,54	0,00	0,00	341,54	2,00	193,17	7,00	0,00	200,17	148,37	141,37	144,87
An der Bahn/Sörenberg	Großflintbek	PVC	PW	6	SWK	243		1994	7.866,74	0,00	0,00	7.866,74	3,00	6.609,73	236,00	0,00	6.845,73	1.257,01	1.021,01	1.139,01
Sörenberg	Großflintbek	Steinzeug	6	5	SWK	244		1986	11.749,49	0,00	0,00	11.749,49	2,00	8.463,11	235,00	0,00	8.698,11	3.286,38	3.051,38	3.168,88
Sörenberg	Großflintbek	Steinzeug	1	2	SWK	245		1986	10.198,23	0,00	0,00	10.198,23	2,00	7.344,09	204,00	0,00	7.548,09	2.854,14	2.650,14	2.752,14
Sörenberg	Großflintbek	Steinzeug	2	3	SWK	246		1986	11.562,87	0,00	0,00	11.562,87	2,00	8.317,66	231,00	0,00	8.548,66	3.245,21	3.014,21	3.129,71
Sörenberg	Großflintbek	Steinzeug	3	4	SWK	247		1986	10.454,90	0,00	0,00	10.454,90	2,00	7.525,89	209,00	0,00	7.734,89	2.929,01	2.720,01	2.824,51
Sörenberg	Großflintbek	Steinzeug	4	5	SWK	248		1986	8.928,69	0,00	0,00	8.928,69	2,00	6.435,05	179,00	0,00	6.614,05	2.493,64	2.314,64	2.404,14
Holzvogtkamp	Großflintbek	Steinzeug	5	7	SWK	249		1986	5.566,95	0,00	0,00	5.566,95	2,00	4.003,39	111,00	0,00	4.114,39	1.563,56	1.452,56	1.508,06
Ragniter Weg	Großflintbek	Steinzeug	1	2	SWK	250		1980	5.501,50	0,00	0,00	5.501,50	2,00	4.618,41	110,00	0,00	4.728,41	883,09	773,09	828,09
Ragniter Weg	Großflintbek	Steinzeug	2	3	SWK	251		1980	5.131,33	0,00	0,00	5.131,33	2,00	4.320,93	103,00	0,00	4.423,93	810,40	707,40	758,90
Ragniter Weg	Großflintbek	Steinzeug	3	4	SWK	252		1980	4.431,37	0,00	0,00	4.431,37	2,00	3.725,98	89,00	0,00	3.814,98	705,39	616,39	660,89
Ragniter Weg	Großflintbek	Steinzeug	4	5	SWK	253		1980	1.327,31	0,00	0,00	1.327,31	2,00	1.124,92	27,00	0,00	1.151,92	202,39	175,39	188,89
Ragniter Weg	Großflintbek	Steinzeug	5	6	SWK	254		1980	4.064,77	0,00	0,00	4.064,77	2,00	3.408,50	81,00	0,00	3.489,50	656,27	575,27	615,77
Runenweg	Großflintbek	Steinzeug	10	11	SWKET	255		1980	7.759,88	0,00	0,00	7.759,88	2,00	6.519,52	155,00	0,00	6.674,52	1.240,36	1.085,36	1.162,86
Runenweg	Großflintbek	Steinzeug	11	12	SWKET	256		1980	7.397,37	0,00	0,00	7.397,37	2,00	6.210,79	148,00	0,00	6.358,79	1.186,58	1.038,58	1.112,58
Runenweg	Großflintbek	Steinzeug	12	13	SWKET	257		1980	7.542,07	0,00	0,00	7.542,07	2,00	6.338,28	151,00	0,00	6.489,28	1.203,79	1.052,79	1.128,29
Runenweg	Großflintbek	Steinzeug	13	14	SWKET	258		1980	7.106,96	0,00	0,00	7.106,96	2,00	5.967,06	142,00	0,00	6.109,06	1.139,90	997,90	1.068,90
Runenweg	Großflintbek	Steinzeug	14	15	SWKET	259		1980	7.252,16	0,00	0,00	7.252,16	2,00	6.094,55	145,00	0,00	6.239,55	1.157,61	1.012,61	1.085,11
Runenweg	Großflintbek	Steinzeug	15	16	SWKET	260		1980	6.345,64	0,00	0,00	6.345,64	2,00	5.329,61	127,00	0,00	5.456,61	1.016,03	889,03	952,53
Himmelreich	Großflintbek	Steinzeug	17	16	SWKET	261		1980	5.366,52	0,00	0,00	5.366,52	2,00	4.502,17	107,00	0,00	4.609,17	864,35	757,35	810,85
Himmelreich	Großflintbek	Steinzeug	16	9	SWKET	262		1980	7.542,07	0,00	0,00	7.542,07	2,00	6.338,28	151,00	0,00	6.489,28	1.203,79	1.052,79	1.128,29
Himmelreich	Großflintbek	Steinzeug	9	8	SWKET	263		1980	7.614,67	0,00	0,00	7.614,67	2,00	6.392,03	152,00	0,00	6.544,03	1.222,64	1.070,64	1.146,64
Himmelreich	Großflintbek	Steinzeug	5	6	SWKET	264		1980	2.973,16	0,00	0,00	2.973,16	2,00	2.484,82	59,00	0,00	2.543,82	488,34	429,34	458,84
Himmelreich	Großflintbek	Steinzeug	6	7	SWKET	265		1980	3.698,17	0,00	0,00	3.698,17	2,00	3.111,02	74,00	0,00	3.185,02	587,15	513,15	550,15
Himmelreich	Großflintbek	Steinzeug	7	8	SWKET	266		1980	4.568,90	0,00	0,00	4.568,90	2,00	3.833,47	91,00	0,00	3.924,47	735,43	644,43	689,93
Himmelreich	Großflintbek	Steinzeug	8	8a	SWKET	267		1980	2.973,16	0,00	0,00	2.973,16	2,00	2.484,82	59,00	0,00	2.543,82	488,34	429,34	458,84
Himmelreich	Großflintbek	Steinzeug	8a	4	SWKET	268		1980	3.589,78	0,00	0,00	3.589,78	2,00	3.014,78	72,00	0,00	3.086,78	575,00	503,00	539,00
Runenweg	Großflintbek	Steinzeug	1	2	SWKET	269		1980	6.273,04	0,00	0,00	6.273,04	2,00	5.255,86	125,00	0,00	5.380,86	1.017,18	892,18	954,68
Runenweg	Großflintbek	Steinzeug	2	3	SWKET	270		1980	5.874,23	0,00	0,00	5.874,23	2,00	4.927,14	117,00	0,00	5.044,14	947,09	830,09	888,59
Runenweg	Großflintbek	Steinzeug	3	4	SWKET	271		1980	6.454,55	0,00	0,00	6.454,55	2,00	5.414,60	129,00	0,00	5.543,60	1.039,95	910,95	975,45
Himmelreich	Großflintbek	Steinzeug	4	5	SWKET	272		1980	4.532,60	0,00	0,00	4.532,60	2,00	3.810,97	91,00	0,00	3.901,97	721,63	630,63	676,13
östlich Dorfstraße (B-Plan17)	Großflintbek	Steinzeug	5	6	SWK	273		1979	7.370,27	0,00	0,00	7.370,27	2,00	6.326,80	147,00	0,00	6.473,80	1.043,47	896,47	969,97
östlich Dorfstraße (B-Plan17)	Großflintbek	Steinzeug	6	7	SWK	274		1979	6.016,37	0,00	0,00	6.016,37	2,00	5.163,53	120,00	0,00	5.283,53	852,84	732,84	792,84
östlich Dorfstraße (B-Plan17)	Großflintbek	Steinzeug	7	8	SWK	275		1979	6.703,04	0,00	0,00	6.703,04	2,00	5.761,04	134,00	0,00	5.895,04	942,00	808,00	875,00
östlich Dorfstraße (B-Plan17)	Großflintbek	Steinzeug	8	9	SWK	276		1979	6.644,24	0,00	0,00	6.644,24	2,00	5.717,53	133,00	0,00	5.850,53	926,71	793,71	860,21
östlich Dorfstraße (B-Plan17)	Großflintbek	Steinzeug	9	10	SWK	277		1979	6.467,33	0,00	0,00	6.467,33	2,00	5.555,21	129,00	0,00	5.684,21	912,12	783,12	847,62
östlich Dorfstraße (B-Plan17)	Großflintbek	Steinzeug	10	11	SWK	278		1979	6.787,91	0,00	0,00	6.787,91	2,00	5.848,08	136,00	0,00	5.984,08	939,83	803,83	871,83
östlich Dorfstraße (B-Plan17)	Großflintbek	Steinzeug	11	12	SWK	279		1979	2.981,85	0,00	0,00	2.981,85	2,00	2.575,89	60,00	0,00	2.635,89	405,96	345,96	375,96
östlich Dorfstraße (B-Plan17)	Großflintbek	Steinzeug	12	13	SWK	280		1979	3.400,60	0,00	0,00	3.400,60	2,00	2.924,04	68,00	0,00	2.992,04	476,56	408,56	442,56
östlich Dorfstraße (B-Plan17)	Großflintbek	Steinzeug	13	14	SWK	281		1979	4.800,01	0,00	0,00	4.800,01	2,00	4.130,83	96,00	0,00	4.226,83	669,18	573,18	621,18
östlich Dorfstraße (B-Plan17)	Großflintbek	Steinzeug	14	15	SWK	282		1979	4.400,69	0,00	0,00	4.400,69	2,00	3.782,67	88,00	0,00	3.870,67	618,02	530,02	574,02
östlich Dorfstraße (B-Plan17)	Großflintbek	Steinzeug	15	17	SWK	283		1979	4.813,30	0,00	0,00	4.813,30	2,00	4.130,83	96,00	0,00	4.226,83	682,47	586,47	634,47
Schlotfeldtsberg	Großflintbek	Steinzeug	1	2	SWK	284		1979	3.888,89	0,00	0,00	3.888,89	2,00	3.347,48	78,00	0,00	3.425,48	541,41	463,41	502,41
Schlotfeldtsberg	Großflintbek	Steinzeug	2	3	SWK	285		1979	4.354,67	0,00	0,00	4.354,67	2,00	3.739,15	87,00	0,00	3.826,15	615,52	528,52	572,02
Schlotfeldtsberg	Großflintbek	Steinzeug	3	4	SWK	286		1979	4.525,44	0,00	0,00	4.525,44	2,00	3.901,47	91,00	0,00	3.992,47	623,97	532,97	578,47
Schlotfeldtsberg	Großflintbek	Steinzeug	4	5	SWK	287		1979	1.170,86	0,00	0,00	1.170,86	2,00	1.000,95	23,00	0,00	1.023,95	169,91	146,91	158,41
Hasselbusch	Großflintbek	Steinzeug	1	2	SWKET	288		1969	3.610,74	0,00	0,00	3.610,74	2,00	3.609,74	0,00	0,00	3.609,74	1,00	1,00	1,00

Gemeinde Flintbek - Anlagenachweis der zentralen Schmutzwasserbeseitigung für das Jahr 2023 (Prognose für Vorkalkulation)

Anlagenart							Monat	Jahr	Anschaffungswerte				AfA-Satz	Abschreibungen Anschaffungswerte				Restbuchwert	Restbuchwert	Restbuchwert
Bezeichnung	Ortsteil	Material	von Schacht	bis Schacht	Art	lfd. Nr.			Anfangsstand	Zugang	Abgang	Endstand		Anfangsstand	Zugang	Abgang	Endstand	Anfangsstand	Endstand	Mittelwert
									€	€	€	€	%	€	€	€	€	€	€	€
Hasselbusch	Großflintbek	Steinzeug	2	3	SWKET	289		1969	3.636,82	0,00	0,00	3.636,82	2,00	3.635,82	0,00	0,00	3.635,82	1,00	1,00	1,00
Hasselbusch	Großflintbek	Steinzeug	3	4	SWKET	290		1969	3.662,90	0,00	0,00	3.662,90	2,00	3.661,90	0,00	0,00	3.661,90	1,00	1,00	1,00
Hasselbusch	Großflintbek	Steinzeug	4	5	SWKET	291		1969	3.745,21	0,00	0,00	3.745,21	2,00	3.744,21	0,00	0,00	3.744,21	1,00	1,00	1,00
Schulweg	Großflintbek	Steinzeug	24	5	SWK	292		1969	3.998,81	0,00	0,00	3.998,81	2,00	3.997,81	0,00	0,00	3.997,81	1,00	1,00	1,00
Hasselbusch	Großflintbek	Steinzeug	5	6	SWKET	293		1969	3.812,19	0,00	0,00	3.812,19	2,00	3.811,19	0,00	0,00	3.811,19	1,00	1,00	1,00
Schurkamp	Großflintbek	Steinzeug	16	17	SWK	294		1969	4.075,00	0,00	0,00	4.075,00	2,00	4.074,00	0,00	0,00	4.074,00	1,00	1,00	1,00
Schurkamp	Großflintbek	Steinzeug	17	18	SWK	295		1969	3.772,82	0,00	0,00	3.772,82	2,00	3.771,82	0,00	0,00	3.771,82	1,00	1,00	1,00
Schurkamp	Großflintbek	Steinzeug	18	19	SWK	296		1969	3.485,48	0,00	0,00	3.485,48	2,00	3.484,68	0,00	0,00	3.484,68	0,80	0,80	0,80
Schurkamp	Großflintbek	Steinzeug	19	20	SWK	297		1969	3.556,55	0,00	0,00	3.556,55	2,00	3.555,55	0,00	0,00	3.555,55	1,00	1,00	1,00
Dickskamp	Großflintbek	Steinzeug	22	23	SWKET	298		1970	3.708,40	0,00	0,00	3.708,40	2,00	3.707,40	0,00	0,00	3.707,40	1,00	1,00	1,00
Dickskamp	Großflintbek	Steinzeug	23	20	SWKET	299		1970	3.776,40	0,00	0,00	3.776,40	2,00	3.775,40	0,00	0,00	3.775,40	1,00	1,00	1,00
Schurkamp	Großflintbek	Steinzeug	20	21	SWK	300		1969	3.058,55	0,00	0,00	3.058,55	2,00	3.057,55	0,00	0,00	3.057,55	1,00	1,00	1,00
Schurkamp	Großflintbek	Steinzeug	21	6	SWK	301		1969	3.367,88	0,00	0,00	3.367,88	2,00	3.366,88	0,00	0,00	3.366,88	1,00	1,00	1,00
Hasselbusch	Großflintbek	Steinzeug	6	7	SWKET	302		1969	3.771,29	0,00	0,00	3.771,29	2,00	3.770,29	0,00	0,00	3.770,29	1,00	1,00	1,00
Hasselbusch	Großflintbek	Steinzeug	7	8	SWKET	303		1969	3.566,26	0,00	0,00	3.566,26	2,00	3.565,26	0,00	0,00	3.565,26	1,00	1,00	1,00
Hasselbusch	Großflintbek	Steinzeug	8	9	SWKET	304		1969	3.644,49	0,00	0,00	3.644,49	2,00	3.643,49	0,00	0,00	3.643,49	1,00	1,00	1,00
Hasselbusch	Großflintbek	Steinzeug	9	10	SWK	305		1969	3.626,08	0,00	0,00	3.626,08	2,00	3.625,08	0,00	0,00	3.625,08	1,00	1,00	1,00
Hasselbusch	Großflintbek	Steinzeug	10	11	SWKET	306		1969	3.595,92	0,00	0,00	3.595,92	2,00	3.594,92	0,00	0,00	3.594,92	1,00	1,00	1,00
Hasselbusch	Großflintbek	Steinzeug	11	12	SWKET	307		1969	3.398,56	0,00	0,00	3.398,56	2,00	3.397,56	0,00	0,00	3.397,56	1,00	1,00	1,00
Hasselbusch	Großflintbek	Steinzeug	12	13	SWKET	308		1969	3.126,04	0,00	0,00	3.126,04	2,00	3.125,04	0,00	0,00	3.125,04	1,00	1,00	1,00
Hasselbusch	Großflintbek	Steinzeug	13	14	SWKET	309		1969	3.696,64	0,00	0,00	3.696,64	2,00	3.695,64	0,00	0,00	3.695,64	1,00	1,00	1,00
Hasselbusch	Großflintbek	Steinzeug	14	15	SWKET	310		1969	1.820,20	0,00	0,00	1.820,20	2,00	1.819,20	0,00	0,00	1.819,20	1,00	1,00	1,00
Alter Schulweg	Großflintbek	Steinzeug	J	H	SWK	311		1972	3.172,05	0,00	0,00	3.172,05	2,00	3.162,01	9,04	0,00	3.171,05	10,04	1,00	5,52
Alter Schulweg	Großflintbek	Steinzeug	H	G	SWK	312		1972	4.330,13	0,00	0,00	4.330,13	2,00	4.329,13	0,00	0,00	4.329,13	1,00	1,00	1,00
Alter Schulweg	Großflintbek	Steinzeug	G	D	SWK	313		1972	1.234,26	0,00	0,00	1.234,26	2,00	1.233,26	0,00	0,00	1.233,26	1,00	1,00	1,00
Achterüm	Großflintbek	Steinzeug	12	10	SWKET	314		1989	3.066,22	0,00	0,00	3.066,22	2,00	2.017,62	61,00	0,00	2.078,62	1.048,60	987,60	1.018,10
Achterüm	Großflintbek	Steinzeug	10a	10	SWKET	315		1989	3.197,62	0,00	0,00	3.197,62	2,00	2.110,85	64,00	0,00	2.174,85	1.086,77	1.022,77	1.054,77
Achterüm	Großflintbek	Steinzeug	10	8	SWKET	316		1989	6.205,04	0,00	0,00	6.205,04	2,00	4.095,17	124,00	0,00	4.219,17	2.109,87	1.985,87	2.047,87
Achterüm	Großflintbek	Steinzeug	8	6	SWKET	317		1989	4.351,09	0,00	0,00	4.351,09	2,00	2.869,96	87,00	0,00	2.956,96	1.481,13	1.394,13	1.437,63
Achterüm	Großflintbek	Steinzeug	6	4	SWKET	318		1989	4.496,81	0,00	0,00	4.496,81	2,00	2.969,84	90,00	0,00	3.059,84	1.526,97	1.436,97	1.481,97
Achterüm	Großflintbek	Steinzeug	4	2	SWKET	319		1989	510,78	0,00	0,00	510,78	2,00	332,94	10,00	0,00	342,94	177,84	167,84	172,84
Achterüm	Großflintbek	Steinzeug	2	0	SWKET	320		1989	1.810,48	0,00	0,00	1.810,48	2,00	1.191,92	36,00	0,00	1.227,92	618,56	582,56	600,56
Achterüm	Großflintbek	Steinzeug	0	vorh.	SWKET	321		1989	2.928,17	0,00	0,00	2.928,17	2,00	1.944,38	59,00	0,00	2.003,38	983,79	924,79	954,29
Schlotfeldtsberg	Großflintbek	Steinzeug	15	14	SWK	322		1979	3.263,06	0,00	0,00	3.263,06	2,00	2.805,24	65,00	0,00	2.870,24	457,82	392,82	425,32
Schlotfeldtsberg	Großflintbek	Steinzeug	14	11	SWK	323		1979	3.544,28	0,00	0,00	3.544,28	2,00	3.054,60	71,00	0,00	3.125,60	489,68	418,68	454,18
Schlotfeldtsberg	Großflintbek	Steinzeug	13	12	SWK	324		1979	3.283,01	0,00	0,00	3.283,01	2,00	2.825,24	66,00	0,00	2.891,24	457,77	391,77	424,77
Schlotfeldtsberg	Großflintbek	Steinzeug	12	11	SWK	325		1979	3.596,43	0,00	0,00	3.596,43	2,00	3.098,12	72,00	0,00	3.170,12	498,31	426,31	462,31
Schlotfeldtsberg	Großflintbek	Steinzeug	11	10	SWK	326		1979	2.759,44	0,00	0,00	2.759,44	2,00	2.370,05	55,00	0,00	2.425,05	389,39	334,39	361,89
Schlotfeldtsberg	Großflintbek	Steinzeug	10	8	SWK	327		1979	3.345,89	0,00	0,00	3.345,89	2,00	2.880,52	67,00	0,00	2.947,52	465,37	398,37	431,87
Schlotfeldtsberg	Großflintbek	Steinzeug	9	8	SWK	328		1979	5.653,87	0,00	0,00	5.653,87	2,00	4.858,90	113,00	0,00	4.971,90	794,97	681,97	738,47
Schlotfeldtsberg	Großflintbek	Steinzeug	8	7	SWK	329		1979	1.942,40	0,00	0,00	1.942,40	2,00	1.673,74	39,00	0,00	1.712,74	268,66	229,66	249,16
Wohnweg an der Dorfstraße	Großflintbek	Steinzeug	7	6	SWK	330		1979	2.547,26	0,00	0,00	2.547,26	2,00	2.195,97	51,00	0,00	2.246,97	351,29	300,29	325,79
Wohnweg an der Dorfstraße	Großflintbek	Steinzeug	6	5	SWK	331		1979	2.890,33	0,00	0,00	2.890,33	2,00	2.488,85	58,00	0,00	2.546,85	401,48	343,48	372,48
Wohnweg an der Dorfstraße	Großflintbek	Steinzeug	5	4	SWK	332		1979	1.629,49	0,00	0,00	1.629,49	2,00	1.412,62	33,00	0,00	1.445,62	216,87	183,87	200,37
Wohnweg an der Dorfstraße	Großflintbek	Steinzeug	4	3	SWK	333		1979	1.595,74	0,00	0,00	1.595,74	2,00	1.369,10	32,00	0,00	1.401,10	226,64	194,64	210,64
Wohnweg an der Dorfstraße	Großflintbek	Steinzeug	3	2	SWK	334		1979	5.075,59	0,00	0,00	5.075,59	2,00	4.380,18	102,00	0,00	4.482,18	695,41	593,41	644,41
Wohnweg an der Dorfstraße	Großflintbek	Steinzeug	2	1	SWK	335		1979	588,50	0,00	0,00	588,50	2,00	510,47	12,00	0,00	522,47	78,03	66,03	72,03
Heitmannskamp	Großflintbek	Steinzeug	1	2	SWK	336		1978	4.657,36	0,00	0,00	4.657,36	2,00	4.093,32	93,00	0,00	4.186,32	564,04	471,04	517,54

Gemeinde Flintbek - Anlagenachweis der zentralen Schmutzwasserbeseitigung für das Jahr 2023 (Prognose für Vorauskalkulation)

Anlagenart							Monat	Jahr	Anschaffungswerte				AfA-Satz	Abschreibungen Anschaffungswerte				Rest-buchwert	Rest-buchwert	Restbuchwert Jahresdurchschnittswert
Bezeichnung	Ortsteil	Material	von Schacht	bis Schacht	Art	lfd. Nr.			Anfangsstand	Zugang	Abgang	Endstand		Anfangsstand	Zugang	Abgang	Endstand	Anfangsstand	Endstand	Mittelwert
									€	€	€	€	%	€	€	€	€	€	€	€
Heitmannskamp	Großflintbek	Steinzeug	2	257	SWK	337		1978	6.081,82	0,00	0,00	6.081,82	2,00	5.360,50	122,00	0,00	5.482,50	721,32	599,32	660,32
Heitmannskamp	Großflintbek	Steinzeug	257	259	SWK	338		1978	7.282,84	0,00	0,00	7.282,84	2,00	6.417,24	146,00	0,00	6.563,24	865,60	719,60	792,60
Heitmannskamp	Großflintbek	Steinzeug	259	261	SWK	339		1978	5.163,03	0,00	0,00	5.163,03	2,00	4.538,74	103,00	0,00	4.641,74	624,29	521,29	572,79
Heitmannskamp	Großflintbek	Steinzeug	261	263	SWK	340		1978	6.169,76	0,00	0,00	6.169,76	2,00	5.417,31	123,00	0,00	5.540,31	752,45	629,45	690,95
Heitmannskamp	Großflintbek	Steinzeug	263	271	SWK	341		1978	5.625,23	0,00	0,00	5.625,23	2,00	4.959,62	113,00	0,00	5.072,62	665,61	552,61	609,11
Heitmannskamp	Großflintbek	Steinzeug	271	273	SWK	342		1978	5.589,44	0,00	0,00	5.589,44	2,00	4.927,35	112,00	0,00	5.039,35	662,09	550,09	606,09
Heitmannskamp	Großflintbek	Steinzeug	273	253b	SWK	343		1978	4.884,88	0,00	0,00	4.884,88	2,00	4.303,76	98,00	0,00	4.401,76	581,12	483,12	532,12
Heitmannskamp	Großflintbek	Steinzeug	253b	253a	SWK	344		1978	539,92	0,00	0,00	539,92	2,00	477,69	11,00	0,00	488,69	62,23	51,23	56,73
Heitmannskamp	Großflintbek	Steinzeug	253a	253	SWK	345		1978	948,45	0,00	0,00	948,45	2,00	834,03	19,00	0,00	853,03	114,42	95,42	104,92
Schulweg	Großflintbek	Steinzeug	27	28	SWK	346		1969	3.677,21	0,00	0,00	3.677,21	2,00	3.676,21	0,00	0,00	3.676,21	1,00	1,00	1,00
Schulweg	Großflintbek	Steinzeug	28	29	SWK	347		1969	4.021,82	0,00	0,00	4.021,82	2,00	4.020,82	0,00	0,00	4.020,82	1,00	1,00	1,00
Schulweg	Großflintbek	Steinzeug	29	30	SWK	348		1969	1.690,84	0,00	0,00	1.690,84	2,00	1.689,84	0,00	0,00	1.689,84	1,00	1,00	1,00
Lassenweg	Voorde	Steinzeug	421a	387b	SWK	349		1982	8.294,69	0,00	0,00	8.294,69	2,00	6.633,17	166,00	0,00	6.799,17	1.661,52	1.495,52	1.578,52
Freeweid	Voorde	Steinzeug	387	387b	SWK	350		1982	3.029,40	0,00	0,00	3.029,40	2,00	2.436,87	61,00	0,00	2.497,87	592,53	531,53	562,03
Freeweid	Voorde	Steinzeug	387b	387c	SWK	351		1982	11.719,83	0,00	0,00	11.719,83	2,00	9.363,43	234,00	0,00	9.597,43	2.356,40	2.122,40	2.239,40
Freeweid	Voorde		387c	429a	SWK	352		1982	11.717,79	0,00	0,00	11.717,79	2,00	9.363,43	234,00	0,00	9.597,43	2.354,36	2.120,36	2.237,36
Freeweid	Voorde	PVC	1	2	SWK	353		1986	3.103,03	0,00	0,00	3.103,03	2,00	2.229,86	62,00	0,00	2.291,86	873,17	811,17	842,17
Freeweid	Voorde	PVC	2	3	SWK	354		1986	3.785,61	0,00	0,00	3.785,61	2,00	2.730,74	76,00	0,00	2.806,74	1.054,87	978,87	1.016,87
Freeweid	Voorde	PVC	3	4	SWK	355		1986	5.296,47	0,00	0,00	5.296,47	2,00	3.813,40	106,00	0,00	3.919,40	1.483,07	1.377,07	1.430,07
Freeweid	Voorde	PVC	4	5	SWK	356		1986	1.682,66	0,00	0,00	1.682,66	2,00	1.219,92	34,00	0,00	1.253,92	462,74	428,74	445,74
Freeweid	Voorde	PVC	5	427a	SWK	357		1986	3.000,77	0,00	0,00	3.000,77	2,00	2.157,14	60,00	0,00	2.217,14	843,63	783,63	813,63
Freeweid	Voorde	Steinzeug	427a	429a	SWK	358		1982	4.523,40	0,00	0,00	4.523,40	2,00	3.609,97	90,00	0,00	3.699,97	913,43	823,43	868,43
Freeweid	Voorde	Steinzeug	429a	429	SWK	359		1982	1.096,21	0,00	0,00	1.096,21	2,00	879,71	22,00	0,00	901,71	216,50	194,50	205,50
Freeweid	Voorde	Steinzeug			SWK	360		1968	16.657,38	0,00	0,00	16.657,38	2,00	16.656,38	0,00	0,00	16.656,38	1,00	1,00	1,00
Freeweid	Voorde	Steinzeug			SWK	361		1968	29.647,26	0,00	0,00	29.647,26	2,00	29.646,26	0,00	0,00	29.646,26	1,00	1,00	1,00
Bergkoppel	Großflintbek	Steinzeug	5	6	SWK	362		1970	3.311,64	0,00	0,00	3.311,64	2,00	3.310,64	0,00	0,00	3.310,64	1,00	1,00	1,00
Bergkoppel	Großflintbek	Steinzeug	1	2	SWK	363		1970	2.444,49	0,00	0,00	2.444,49	2,00	2.443,49	0,00	0,00	2.443,49	1,00	1,00	1,00
Bergkoppel	Großflintbek	Steinzeug	2	4	SWK	364		1970	1.182,62	0,00	0,00	1.182,62	2,00	1.181,62	0,00	0,00	1.181,62	1,00	1,00	1,00
Bergkoppel	Großflintbek	Steinzeug	3	4	SWK	365		1970	2.905,16	0,00	0,00	2.905,16	2,00	2.904,16	0,00	0,00	2.904,16	1,00	1,00	1,00
Bergkoppel	Großflintbek	Steinzeug	4	6	SWK	366		1970	2.207,76	0,00	0,00	2.207,76	2,00	2.206,76	0,00	0,00	2.206,76	1,00	1,00	1,00
Bergkoppel	Großflintbek	Steinzeug	6	7	SWK	367		1970	1.270,05	0,00	0,00	1.270,05	2,00	1.269,05	0,00	0,00	1.269,05	1,00	1,00	1,00
Bergkoppel	Großflintbek	Steinzeug	8	7	SWK	368		1970	4.150,16	0,00	0,00	4.150,16	2,00	4.149,16	0,00	0,00	4.149,16	1,00	1,00	1,00
Bergkoppel	Großflintbek	Steinzeug	7	9	SWK	369		1970	3.776,40	0,00	0,00	3.776,40	2,00	3.775,40	0,00	0,00	3.775,40	1,00	1,00	1,00
Bergkoppel	Großflintbek	Steinzeug	9	13	SWK	370		1970	3.112,23	0,00	0,00	3.112,23	2,00	3.111,23	0,00	0,00	3.111,23	1,00	1,00	1,00
Bergkoppel	Großflintbek	Steinzeug	10	11	SWK	371		1970	3.029,40	0,00	0,00	3.029,40	2,00	3.028,40	0,00	0,00	3.028,40	1,00	1,00	1,00
Bergkoppel	Großflintbek	Steinzeug	11	13	SWK	372		1970	1.813,55	0,00	0,00	1.813,55	2,00	1.812,55	0,00	0,00	1.812,55	1,00	1,00	1,00
Bergkoppel	Großflintbek	Steinzeug	13	14	SWK	373		1970	3.817,82	0,00	0,00	3.817,82	2,00	3.816,82	0,00	0,00	3.816,82	1,00	1,00	1,00
Immenhagen	Großflintbek	Steinzeug	1	2	SWKET	374		1988	6.150,33	0,00	0,00	6.150,33	2,00	4.185,10	123,00	0,00	4.308,10	1.965,23	1.842,23	1.903,73
Immenhagen	Großflintbek	Steinzeug	2	3	SWKET	375		1988	5.674,83	0,00	0,00	5.674,83	2,00	3.849,10	113,00	0,00	3.962,10	1.825,73	1.712,73	1.769,23
Immenhagen	Großflintbek	Steinzeug	3a	3b	SWKET	376		1988	2.667,92	0,00	0,00	2.667,92	2,00	1.804,44	53,00	0,00	1.857,44	863,48	810,48	836,98
Immenhagen	Großflintbek	Steinzeug	3b	3c	SWKET	377		1988	2.497,15	0,00	0,00	2.497,15	2,00	1.701,49	50,00	0,00	1.751,49	795,66	745,66	770,66
Immenhagen	Großflintbek	Steinzeug	3c	3	SWKET	378		1988	1.582,96	0,00	0,00	1.582,96	2,00	1.083,80	32,00	0,00	1.115,80	499,16	467,16	483,16
Immenhagen	Großflintbek	Steinzeug	3	4	SWKET	379		1988	8.411,77	0,00	0,00	8.411,77	2,00	5.715,01	168,00	0,00	5.883,01	2.696,76	2.528,76	2.612,76
Immenhagen	Großflintbek	Steinzeug	5	6	SWKET	380		1988	2.204,18	0,00	0,00	2.204,18	2,00	1.495,60	44,00	0,00	1.539,60	708,58	664,58	686,58
Immenhagen	Großflintbek	Steinzeug	6	7	SWKET	381		1988	7.510,37	0,00	0,00	7.510,37	2,00	5.104,48	150,00	0,00	5.254,48	2.405,89	2.255,89	2.330,89
Immenhagen	Großflintbek	Steinzeug	7	4	SWKET	382		1988	3.367,37	0,00	0,00	3.367,37	2,00	2.284,87	67,00	0,00	2.351,87	1.082,50	1.015,50	1.049,00
Immenhagen	Großflintbek	Steinzeug	4	8	SWKET	383		1988	5.005,55	0,00	0,00	5.005,55	2,00	3.402,98	100,00	0,00	3.502,98	1.602,57	1.502,57	1.552,57
Immenhagen	Großflintbek	Steinzeug	9	10	SWKET	384		1988	5.697,84	0,00	0,00	5.697,84	2,00	3.876,25	114,00	0,00	3.990,25	1.821,59	1.707,59	1.764,59

Gemeinde Flintbek - Anlagenachweis der zentralen Schmutzwasserbeseitigung für das Jahr 2023 (Prognose für Vorauskalkulation)

Anlagenart							Monat	Jahr	Anschaffungswerte				AfA-Satz	Abschreibungen Anschaffungswerte				Rest-buchwert	Rest-buchwert	Restbuchwert Jahresdurchschnittswert
Bezeichnung	Ortsteil	Material	von Schacht	bis Schacht	Art	lfd. Nr.			Anfangsstand	Zugang	Abgang	Endstand		Anfangsstand	Zugang	Abgang	Endstand	Anfangsstand	Endstand	Mittelwert
									€	€	€	€	%	€	€	€	€	€	€	€
Immenhagen	Großflintbek	Steinzeug	10	8	SWKET	385		1988	2.100,39	0,00	0,00	2.100,39	2,00	1.426,96	42,00	0,00	1.468,96	673,43	631,43	652,43
Immenhagen	Großflintbek	Steinzeug	11	12	SWKET	386		1988	2.703,20	0,00	0,00	2.703,20	2,00	1.838,76	54,00	0,00	1.892,76	864,44	810,44	837,44
Immenhagen	Großflintbek	Steinzeug	12	12a	SWKET	387		1988	1.180,06	0,00	0,00	1.180,06	2,00	809,27	24,00	0,00	833,27	370,79	346,79	358,79
Immenhagen	Großflintbek	Steinzeug	12a	13	SWKET	388		1988	4.771,89	0,00	0,00	4.771,89	2,00	3.238,56	95,00	0,00	3.333,56	1.533,33	1.438,33	1.485,83
Immenhagen	Großflintbek	Steinzeug	13	14	SWKET	389		1988	5.881,39	0,00	0,00	5.881,39	2,00	4.006,36	118,00	0,00	4.124,36	1.875,03	1.757,03	1.816,03
Immenhagen	Großflintbek	Steinzeug	14a	14	SWKET	390		1988	4.557,14	0,00	0,00	4.557,14	2,00	3.094,14	91,00	0,00	3.185,14	1.463,00	1.372,00	1.417,50
Immenhagen	Großflintbek	Steinzeug	14	15	SWKET	391		1988	3.053,44	0,00	0,00	3.053,44	2,00	2.071,81	61,00	0,00	2.132,81	981,63	920,63	951,13
Immenhagen	Großflintbek	Steinzeug	15	16	SWKET	392		1988	4.340,36	0,00	0,00	4.340,36	2,00	2.956,87	87,00	0,00	3.043,87	1.383,49	1.296,49	1.339,99
Immenhagen	Großflintbek	Steinzeug	16	17	SWKET	393		1988	2.270,65	0,00	0,00	2.270,65	2,00	1.537,07	45,00	0,00	1.582,07	733,58	688,58	711,08
Immenhagen	Großflintbek	Steinzeug	17	8	SWKET	394		1988	2.636,22	0,00	0,00	2.636,22	2,00	1.797,28	53,00	0,00	1.850,28	838,94	785,94	812,44
Immenhagen	Großflintbek	Steinzeug	8	18	SWKET	395		1988	5.317,44	0,00	0,00	5.317,44	2,00	3.608,88	106,00	0,00	3.714,88	1.708,56	1.602,56	1.655,56
Immenhagen	Großflintbek	Steinzeug	18	19	SWKET	396		1988	5.072,53	0,00	0,00	5.072,53	2,00	3.437,30	101,00	0,00	3.538,30	1.635,23	1.534,23	1.584,73
Immenhagen	Großflintbek	Steinzeug	20	21	SWKET	397		1988	8.571,81	0,00	0,00	8.571,81	2,00	5.817,96	171,00	0,00	5.988,96	2.753,85	2.582,85	2.668,35
Immenhagen	Großflintbek	Steinzeug	21	22	SWKET	398		1988	1.958,76	0,00	0,00	1.958,76	2,00	1.331,17	39,00	0,00	1.370,17	627,59	588,59	608,09
Immenhagen	Großflintbek	Steinzeug	22	23	SWKET	399		1988	1.093,14	0,00	0,00	1.093,14	2,00	747,80	22,00	0,00	769,80	345,34	323,34	334,34
Immenhagen	Großflintbek	Steinzeug	23	19	SWKET	400		1988	4.110,79	0,00	0,00	4.110,79	2,00	2.792,45	82,00	0,00	2.874,45	1.318,34	1.236,34	1.277,34
Immenhagen	Großflintbek	Steinzeug	19	24	SWKET	401		1988	3.995,75	0,00	0,00	3.995,75	2,00	2.716,66	80,00	0,00	2.796,66	1.279,09	1.199,09	1.239,09
Immenhagen	Großflintbek	Steinzeug	24	25	SWKET	402		1988	3.574,95	0,00	0,00	3.574,95	2,00	2.422,13	71,00	0,00	2.493,13	1.152,82	1.081,82	1.117,32
Immenhagen	Großflintbek	Steinzeug	26	25	SWKET	403		1988	1.763,45	0,00	0,00	1.763,45	2,00	1.193,91	35,00	0,00	1.228,91	569,54	534,54	552,04
Immenhagen	Großflintbek	Steinzeug	25	27	SWKET	404		1988	6.850,80	0,00	0,00	6.850,80	2,00	4.658,37	137,00	0,00	4.795,37	2.192,43	2.055,43	2.123,93
Immenhagen	Großflintbek	Steinzeug	27	28	SWKET	405		1988	2.489,48	0,00	0,00	2.489,48	2,00	1.694,33	50,00	0,00	1.744,33	795,15	745,15	770,15
Immenhagen	Großflintbek	Steinzeug	29	30	SWKET	406		1988	4.213,56	0,00	0,00	4.213,56	2,00	2.861,08	84,00	0,00	2.945,08	1.352,48	1.268,48	1.310,48
Immenhagen	Großflintbek	Steinzeug	30	28	SWKET	407		1988	1.297,15	0,00	0,00	1.297,15	2,00	885,06	26,00	0,00	911,06	412,09	386,09	399,09
Immenhagen	Großflintbek	Steinzeug	28	31	SWKET	408		1988	6.255,66	0,00	0,00	6.255,66	2,00	4.253,73	125,00	0,00	4.378,73	2.001,93	1.876,93	1.939,43
Immenhagen	Großflintbek	Steinzeug	31	32	SWKET	409		1988	2.202,65	0,00	0,00	2.202,65	2,00	1.495,60	44,00	0,00	1.539,60	707,05	663,05	685,05
Immenhagen	Großflintbek	Steinzeug	32	33	SWKET	410		1988	5.179,39	0,00	0,00	5.179,39	2,00	3.533,09	104,00	0,00	3.637,09	1.646,30	1.542,30	1.594,30
Immenhagen	Großflintbek	Steinzeug	33	34	SWKET	411		1988	5.975,98	0,00	0,00	5.975,98	2,00	4.074,99	120,00	0,00	4.194,99	1.900,99	1.780,99	1.840,99
Immenhagen	Großflintbek	Steinzeug	34	35	SWKET	412		1988	1.306,86	0,00	0,00	1.306,86	2,00	885,06	26,00	0,00	911,06	421,80	395,80	408,80
Altenkircher Straße	Großflintbek	Steinzeug			SWK	413		1971	8.111,65	0,00	0,00	8.111,65	2,00	8.110,65	0,00	0,00	8.110,65	1,00	1,00	1,00
Altenkircher Straße	Großflintbek	Steinzeug			SWK	414		1971	1.892,80	0,00	0,00	1.892,80	2,00	1.891,80	0,00	0,00	1.891,80	1,00	1,00	1,00
Am Wasserwerk	Großflintbek	Steinzeug			SWK	415		1968	3.215,51	0,00	0,00	3.215,51	2,00	3.214,51	0,00	0,00	3.214,51	1,00	1,00	1,00
Am Wasserwerk	Großflintbek	Steinzeug			SWK	416		1968	3.452,75	0,00	0,00	3.452,75	2,00	3.451,75	0,00	0,00	3.451,75	1,00	1,00	1,00
Am Ehrenmal	Großflintbek	Steinzeug			SWK	417		1974	9.919,57	0,00	0,00	9.919,57	2,00	9.514,67	198,00	0,00	9.712,67	404,90	206,90	305,90
Bäckerberg	Großflintbek	Steinzeug			SWK	418		1974	2.552,37	0,00	0,00	2.552,37	2,00	2.451,62	51,00	0,00	2.502,62	100,75	49,75	75,25
Bergkoppel	Großflintbek	Steinzeug			SWK	419		1970	8.175,56	0,00	0,00	8.175,56	2,00	8.174,56	0,00	0,00	8.174,56	1,00	1,00	1,00
Bergkoppel	Großflintbek	Steinzeug			SWK	420		1970	1.941,89	0,00	0,00	1.941,89	2,00	1.940,89	0,00	0,00	1.940,89	1,00	1,00	1,00
Birkenring	Großflintbek	Steinzeug			SWKET	421		1972	10.702,36	0,00	0,00	10.702,36	2,00	10.701,36	0,00	0,00	10.701,36	1,00	1,00	1,00
Birkenring	Großflintbek	Steinzeug			SWKET	422		1972	23.549,08	0,00	0,00	23.549,08	2,00	23.546,99	1,09	0,00	23.548,08	2,09	1,00	1,55
Birkenring	Großflintbek	Steinzeug			SWKET	423		1972	5.015,77	0,00	0,00	5.015,77	2,00	5.006,40	8,37	0,00	5.014,77	9,37	1,00	5,19
Bönnhusener Weg	Großflintbek	Steinzeug			SWK	424		1967	5.301,07	0,00	0,00	5.301,07	2,00	5.300,07	0,00	0,00	5.300,07	1,00	1,00	1,00
Bönnhusener Weg	Großflintbek	Steinzeug			SWK	425		1967	22.447,76	0,00	0,00	22.447,76	2,00	22.446,76	0,00	0,00	22.446,76	1,00	1,00	1,00
Bönnhusener Weg	Großflintbek	Steinzeug			SWK	426		1967	2.828,47	0,00	0,00	2.828,47	2,00	2.827,47	0,00	0,00	2.827,47	1,00	1,00	1,00
Borngang	Großflintbek	Steinzeug			SWK	427		1973	4.599,58	0,00	0,00	4.599,58	2,00	4.508,94	89,64	0,00	4.598,58	90,64	1,00	45,82
Borngang	Großflintbek	Steinzeug			SWK	428		1973	10.140,45	0,00	0,00	10.140,45	2,00	9.946,50	192,95	0,00	10.139,45	193,95	1,00	97,48
Butenschönsredder	Großflintbek	Steinzeug			SWK	429		1971	3.568,82	0,00	0,00	3.568,82	2,00	3.567,82	0,00	0,00	3.567,82	1,00	1,00	1,00
Butenschönsredder	Großflintbek	Steinzeug			SWK	430		1971	18.751,12	0,00	0,00	18.751,12	2,00	18.750,12	0,00	0,00	18.750,12	1,00	1,00	1,00
Butenschönsredder	Großflintbek	Steinzeug			SWK	431		1971	28.119,52	0,00	0,00	28.119,52	2,00	28.118,52	0,00	0,00	28.118,52	1,00	1,00	1,00
Butenschönsredder	Großflintbek	Steinzeug			SWK	432		1971	9.368,91	0,00	0,00	9.368,91	2,00	9.367,91	0,00	0,00	9.367,91	1,00	1,00	1,00

Gemeinde Flintbek - Anlagenachweis der zentralen Schmutzwasserbeseitigung für das Jahr 2023 (Prognose für Vorauskalkulation)

Anlagenart							Monat	Jahr	Anschaffungswerte				AfA-Satz	Abschreibungen Anschaffungswerte				Rest-buchwert	Rest-buchwert	Restbuchwert Jahresdurchschnittswert
Bezeichnung	Ortsteil	Material	von Schacht	bis Schacht	Art	lfd. Nr.			Anfangsstand	Zugang	Abgang	Endstand		Anfangsstand	Zugang	Abgang	Endstand	Anfangsstand	Endstand	Mittelwert
									€	€	€	€	%	€	€	€	€	€	€	€
Bokseer Weg	Großflintbek	Steinzeug			SWK	433		1978	3.694,60	0,00	0,00	3.694,60	2,00	3.259,30	74,00	0,00	3.333,30	435,30	361,30	398,30
Bokseer Weg	Großflintbek	Steinzeug			SWK	434		1978	11.700,40	0,00	0,00	11.700,40	2,00	10.300,12	234,00	0,00	10.534,12	1.400,28	1.166,28	1.283,28
Demenbeck	Großflintbek	Steinzeug			SWKET	435		1965	5.762,26	0,00	0,00	5.762,26	2,00	5.761,26	0,00	0,00	5.761,26	1,00	1,00	1,00
Demenbeck	Großflintbek	Steinzeug			SWKET	436		1965	42.124,32	0,00	0,00	42.124,32	2,00	42.123,32	0,00	0,00	42.123,32	1,00	1,00	1,00
Demenbeck	Großflintbek	Steinzeug			SWKET	437		1965	2.985,94	0,00	0,00	2.985,94	2,00	2.984,94	0,00	0,00	2.984,94	1,00	1,00	1,00
Dorfstraße	Großflintbek	Steinzeug			SWK	438		1968	38.115,28	0,00	0,00	38.115,28	2,00	38.114,28	0,00	0,00	38.114,28	1,00	1,00	1,00
Dorfstraße	Großflintbek	Steinzeug			SWK	439		1968	4.094,43	0,00	0,00	4.094,43	2,00	4.093,43	0,00	0,00	4.093,43	1,00	1,00	1,00
Dorfstraße	Großflintbek	Steinzeug			SWK	440		1968	16.034,11	0,00	0,00	16.034,11	2,00	16.033,11	0,00	0,00	16.033,11	1,00	1,00	1,00
Dorfstraße	Großflintbek	Steinzeug			SWK	441		1968	6.837,51	0,00	0,00	6.837,51	2,00	6.836,51	0,00	0,00	6.836,51	1,00	1,00	1,00
Dorfstraße	Großflintbek	Steinzeug			SWK	442		1968	3.488,03	0,00	0,00	3.488,03	2,00	3.487,03	0,00	0,00	3.487,03	1,00	1,00	1,00
Dorfstraße	Großflintbek	Steinzeug			SWK	443		1968	3.861,79	0,00	0,00	3.861,79	2,00	3.860,79	0,00	0,00	3.860,79	1,00	1,00	1,00
Dorfstraße B-Plan 20	Großflintbek	Steinzeug			SWK	444		1981	10.386,38	0,00	0,00	10.386,38	2,00	8.519,27	208,00	0,00	8.727,27	1.867,11	1.659,11	1.763,11
Erlengrund	Großflintbek	Steinzeug			SWKET	445		1972	5.583,82	0,00	0,00	5.583,82	2,00	5.582,82	0,00	0,00	5.582,82	1,00	1,00	1,00
Feuerwache	Großflintbek	Steinzeug			SWK	446		1974	5.269,89	0,00	0,00	5.269,89	2,00	5.049,13	105,00	0,00	5.154,13	220,76	115,76	168,26
Feuerwache	Großflintbek	Steinzeug			SWK	447		1974	3.580,58	0,00	0,00	3.580,58	2,00	3.444,26	72,00	0,00	3.516,26	136,32	64,32	100,32
Gartenstraße B-Plan 9	Großflintbek	Steinzeug			SWKET	448		1972	4.094,94	0,00	0,00	4.094,94	2,00	4.093,94	0,00	0,00	4.093,94	1,00	1,00	1,00
Gartenstraße B-Plan 9	Großflintbek	Steinzeug			SWKET	449		1972	36.252,13	0,00	0,00	36.252,13	2,00	36.250,36	0,77	0,00	36.251,13	1,77	1,00	1,38
Gartenstraße B-Plan 9	Großflintbek	Steinzeug			SWKET	450		1972	15.866,92	0,00	0,00	15.866,92	2,00	15.865,37	0,55	0,00	15.865,92	1,55	1,00	1,27
Gartenstraße B-Plan 9	Großflintbek	Steinzeug			SWKET	451		1972	14.447,57	0,00	0,00	14.447,57	2,00	14.446,40	0,17	0,00	14.446,57	1,17	1,00	1,09
Gartenstraße B-Plan 2	Großflintbek	Steinzeug			SWKET	452		1972	10.516,25	0,00	0,00	10.516,25	2,00	10.504,23	11,02	0,00	10.515,25	12,02	1,00	6,51
Gartenstraße B-Plan 2	Großflintbek	Steinzeug			SWKET	453		1972	14.168,41	0,00	0,00	14.168,41	2,00	14.157,67	9,74	0,00	14.167,41	10,74	1,00	5,87
Gartenstraße B-Plan 2	Großflintbek	Steinzeug			SWKET	454		1972	9.520,25	0,00	0,00	9.520,25	2,00	9.506,02	13,23	0,00	9.519,25	14,23	1,00	7,61
Hahnenbusch	Großflintbek	Steinzeug			SWK	455		1973	3.863,83	0,00	0,00	3.863,83	2,00	3.778,95	77,00	0,00	3.855,95	84,88	7,88	46,38
Hegereiterweg	Großflintbek	Steinzeug			SWK	456		1968	10.832,23	0,00	0,00	10.832,23	2,00	10.831,23	0,00	0,00	10.831,23	1,00	1,00	1,00
Hegereiterweg	Großflintbek	Steinzeug			SWK	457		1968	1.919,39	0,00	0,00	1.919,39	2,00	1.918,39	0,00	0,00	1.918,39	1,00	1,00	1,00
Heimstättenweg	Großflintbek	Steinzeug			SWK	458		1944	2.363,19	0,00	0,00	2.363,19	2,00	2.362,19	0,00	0,00	2.362,19	1,00	1,00	1,00
Heimstättenweg	Großflintbek	Steinzeug			SWK	459		1944	5.643,64	0,00	0,00	5.643,64	2,00	5.642,64	0,00	0,00	5.642,64	1,00	1,00	1,00
Holzvogtkamp	Großflintbek	Steinzeug			SWK	460		1974	23.663,10	0,00	0,00	23.663,10	2,00	22.716,78	473,00	0,00	23.189,78	946,32	473,32	709,82
Holzvogtkamp	Großflintbek	Steinzeug			SWK	461		1974	11.717,79	0,00	0,00	11.717,79	2,00	11.236,81	234,00	0,00	11.470,81	480,98	246,98	363,98
Holzvogtkamp	Großflintbek	Steinzeug			SWK	462		1974	15.230,87	0,00	0,00	15.230,87	2,00	14.632,44	305,00	0,00	14.937,44	598,43	293,43	445,93
Holzvogtkamp	Großflintbek	Steinzeug			SWK	463		1974	13.309,44	0,00	0,00	13.309,44	2,00	12.778,73	266,00	0,00	13.044,73	530,71	264,71	397,71
Heckenrosenweg	Großflintbek	Steinzeug			SWKET	464		1972	12.311,91	0,00	0,00	12.311,91	2,00	12.310,91	0,00	0,00	12.310,91	1,00	1,00	1,00
Kätterskamp	Großflintbek	Steinzeug			SWK	465		1968	11.525,03	0,00	0,00	11.525,03	2,00	11.524,03	0,00	0,00	11.524,03	1,00	1,00	1,00
Kätterskamp	Großflintbek	Steinzeug			SWK	466		1968	1.930,64	0,00	0,00	1.930,64	2,00	1.929,64	0,00	0,00	1.929,64	1,00	1,00	1,00
Kätterskamp	Großflintbek	Steinzeug			SWK	467		1968	13.536,45	0,00	0,00	13.536,45	2,00	13.535,45	0,00	0,00	13.535,45	1,00	1,00	1,00
Kätterskamp	Großflintbek	Steinzeug			SWK	468		1968	15.240,59	0,00	0,00	15.240,59	2,00	15.239,59	0,00	0,00	15.239,59	1,00	1,00	1,00
Kattensaal	Großflintbek	Steinzeug			SWK	469		1944	2.280,36	0,00	0,00	2.280,36	2,00	2.279,36	0,00	0,00	2.279,36	1,00	1,00	1,00
Müllershörn	Großflintbek	Steinzeug			SWK	470		1960	7.246,03	0,00	0,00	7.246,03	2,00	7.245,03	0,00	0,00	7.245,03	1,00	1,00	1,00
Müllershörn	Großflintbek	Steinzeug			SWK	471		1960	5.426,34	0,00	0,00	5.426,34	2,00	5.425,34	0,00	0,00	5.425,34	1,00	1,00	1,00
Müllershörn	Großflintbek	Steinzeug			SWK	472		1960	5.434,52	0,00	0,00	5.434,52	2,00	5.433,52	0,00	0,00	5.433,52	1,00	1,00	1,00
Müllershörn	Großflintbek	Steinzeug			SWK	473		1960	17.011,19	0,00	0,00	17.011,19	2,00	17.010,19	0,00	0,00	17.010,19	1,00	1,00	1,00
Plambeckskamp	Großflintbek	Steinzeug			SWK	474		1944	897,32	0,00	0,00	897,32	2,00	896,32	0,00	0,00	896,32	1,00	1,00	1,00
Plambeckskamp	Großflintbek	Steinzeug			SWK	475		1944	4.768,31	0,00	0,00	4.768,31	2,00	4.767,31	0,00	0,00	4.767,31	1,00	1,00	1,00
Rahmenkamp	Großflintbek	Steinzeug			SWK	476		1979	26.550,36	0,00	0,00	26.550,36	2,00	22.838,34	531,00	0,00	23.369,34	3.712,02	3.181,02	3.446,52
Rosenberg	Großflintbek	Steinzeug			SWK	477		1968	2.607,59	0,00	0,00	2.607,59	2,00	2.606,59	0,00	0,00	2.606,59	1,00	1,00	1,00
Rosenberg	Großflintbek	Steinzeug			SWK	478		1968	3.942,57	0,00	0,00	3.942,57	2,00	3.941,57	0,00	0,00	3.941,57	1,00	1,00	1,00
Rosenberg	Großflintbek	Steinzeug			SWK	479		1968	12.980,39	0,00	0,00	12.980,39	2,00	12.980,39	0,00	0,00	12.980,39	1,00	1,00	1,00
Rosenberg	Großflintbek	Steinzeug			SWK	480		1968	8.094,26	0,00	0,00	8.094,26	2,00	8.093,26	0,00	0,00	8.093,26	1,00	1,00	1,00

Gemeinde Flintbek - Anlagenachweis der zentralen Schmutzwasserbeseitigung für das Jahr 2023 (Prognose für Vorauskalkulation)

Anlagenart							Monat	Jahr	Anschaffungswerte				AfA-Satz	Abschreibungen Anschaffungswerte				Rest-buchwert	Rest-buchwert	Restbuchwert
Bezeichnung	Ortsteil	Material	von Schacht	bis Schacht	Art	lfd. Nr.			Anfangsstand	Zugang	Abgang	Endstand		Anfangsstand	Zugang	Abgang	Endstand	Anfangsstand	Endstand	Mittelwert
									€	€	€	€	%	€	€	€	€	€	€	€
Schlotfeldtsberg	Großflintbek	Steinzeug			SWK	481		1968	31.006,78	0,00	0,00	31.006,78	2,00	31.005,78	0,00	0,00	31.005,78	1,00	1,00	1,00
Schlotfeldtsberg	Großflintbek	Steinzeug			SWK	482		1968	3.412,36	0,00	0,00	3.412,36	2,00	3.411,36	0,00	0,00	3.411,36	1,00	1,00	1,00
Schönhorster Weg	Großflintbek	Steinzeug			SWK	483		1971	2.910,78	0,00	0,00	2.910,78	2,00	2.909,78	0,00	0,00	2.909,78	1,00	1,00	1,00
Schönhorster Weg	Großflintbek	Steinzeug			SWK	484		1971	13.789,54	0,00	0,00	13.789,54	2,00	13.788,54	0,00	0,00	13.788,54	1,00	1,00	1,00
Schünenhof	Großflintbek	Steinzeug			SWK	485		1972	7.719,48	0,00	0,00	7.719,48	2,00	7.712,30	6,18	0,00	7.718,48	7,18	1,00	4,09
Tulpenweg	Großflintbek	Steinzeug			SWK	486		1972	2.652,07	0,00	0,00	2.652,07	2,00	2.651,07	0,00	0,00	2.651,07	1,00	1,00	1,00
Tulpenweg	Großflintbek	Steinzeug			SWK	487		1972	13.959,29	0,00	0,00	13.959,29	2,00	13.954,96	3,33	0,00	13.958,29	4,33	1,00	2,67
Tulpenweg	Großflintbek	Steinzeug			SWK	488		1972	14.559,55	0,00	0,00	14.559,55	2,00	14.558,55	0,00	0,00	14.558,55	1,00	1,00	1,00
Sörenberg	Großflintbek	Steinzeug			SWK	489		1983	4.036,14	0,00	0,00	4.036,14	2,00	3.154,90	81,00	0,00	3.235,90	881,24	800,24	840,74
Sörenberg	Großflintbek	Steinzeug			SWK	490		1983	15.969,18	0,00	0,00	15.969,18	2,00	12.451,59	319,00	0,00	12.770,59	3.517,59	3.198,59	3.358,09
Borgang	Großflintbek	PVC	PS	Kan.	SWK	491		1990	18.406,51	0,00	0,00	18.406,51	3,00	17.666,34	552,00	0,00	18.218,34	740,17	188,17	464,17
Plambeckskamp	Großflintbek	Steinzeug	3	5	SWK	492		1999	36.032,27	0,00	0,00	36.032,27	2,00	16.581,23	721,00	0,00	17.302,23	19.451,04	18.730,04	19.090,54
Plambeckskamp	Großflintbek	Steinzeug	5	7	SWK	493		1999	35.832,87	0,00	0,00	35.832,87	2,00	16.490,49	717,00	0,00	17.207,49	19.342,38	18.625,38	18.983,88
Plambeckskamp	Großflintbek	Steinzeug	7	9	SWK	494		1999	26.542,70	0,00	0,00	26.542,70	2,00	12.212,16	531,00	0,00	12.743,16	14.330,54	13.799,54	14.065,04
Ostland	Großflintbek	Steinzeug	20910005	20910003	SWK	495		2001	19.955,21	0,00	0,00	19.955,21	2,00	8.379,32	399,00	0,00	8.778,32	11.575,89	11.176,89	11.376,39
Ostland	Großflintbek	Steinzeug	20910003	20910001	SWK	496		2001	18.301,18	0,00	0,00	18.301,18	2,00	7.686,08	366,00	0,00	8.052,08	10.615,10	10.249,10	10.432,10
Ostland	Großflintbek	Steinzeug	20910001	20540003	SWK	497		2001	3.434,35	0,00	0,00	3.434,35	2,00	1.448,51	69,00	0,00	1.517,51	1.985,84	1.916,84	1.951,34
Bäckerberg	Großflintbek	Steinzeug	SW6	SW5	SWK	498		2005	10.769,00	0,00	0,00	10.769,00	2,00	3.655,00	215,00	0,00	3.870,00	7.114,00	6.899,00	7.006,50
Bäckerberg	Großflintbek	Steinzeug	SW5	SW4	SWK	499		2005	10.705,00	0,00	0,00	10.705,00	2,00	3.638,00	214,00	0,00	3.852,00	7.067,00	6.853,00	6.960,00
Bäckerberg	Großflintbek	Steinzeug	SW4	SW3	SWK	500		2005	10.317,00	0,00	0,00	10.317,00	2,00	3.502,00	206,00	0,00	3.708,00	6.815,00	6.609,00	6.712,00
Stoppelkamp	Großflintbek	Steinzeug	SW3	SW2	SWK	501		2005	12.215,00	0,00	0,00	12.215,00	2,00	4.148,00	244,00	0,00	4.392,00	8.067,00	7.823,00	7.945,00
Stoppelkamp	Großflintbek	Steinzeug	SW2	SW1	SWK	502		2005	14.860,00	0,00	0,00	14.860,00	2,00	5.049,00	297,00	0,00	5.346,00	9.811,00	9.514,00	9.662,50
Heimstättenweg	Großflintbek	Steinzeug	20150001	20500013	SWK	503		2012	17.251,00	0,00	0,00	17.251,00	2,00	3.708,75	345,00	0,00	4.053,75	13.542,25	13.197,25	13.369,75
Heimstättenweg	Großflintbek	Steinzeug	20500013	20500011	SWK	504		2012	21.763,00	0,00	0,00	21.763,00	2,00	4.676,25	435,00	0,00	5.111,25	17.086,75	16.651,75	16.869,25
Heimstättenweg	Großflintbek	Steinzeug	20500011	20500009	SWK	505		2012	23.781,00	0,00	0,00	23.781,00	2,00	5.117,00	476,00	0,00	5.593,00	18.664,00	18.188,00	18.426,00
Heimstättenweg	Großflintbek	Steinzeug	20500009	20500007	SWK	506		2012	21.445,00	0,00	0,00	21.445,00	2,00	4.611,75	429,00	0,00	5.040,75	16.833,25	16.404,25	16.618,75
Heimstättenweg	Großflintbek	Steinzeug	20500007	20500005	SWK	507		2012	16.052,00	0,00	0,00	16.052,00	2,00	3.450,75	321,00	0,00	3.771,75	12.601,25	12.280,25	12.440,75
Kattensaal	Großflintbek	Steinzeug	20610003	20610001	SWK	508		2012	15.617,00	0,00	0,00	15.617,00	2,00	3.354,00	312,00	0,00	3.666,00	12.263,00	11.951,00	12.107,00
Kattensaal	Großflintbek	Steinzeug	20610001	20500009	SWK	509		2012	17.452,00	0,00	0,00	17.452,00	2,00	3.751,75	349,00	0,00	4.100,75	13.700,25	13.351,25	13.525,75
Demenbeck	Großflintbek	Steinzeug	20240003	20240035	SWK	510		2012	9.777,00	0,00	0,00	9.777,00	2,00	2.107,00	196,00	0,00	2.303,00	7.670,00	7.474,00	7.572,00
Demenbeck	Großflintbek	Steinzeug	20240035	20500005	SWK	511		2012	12.530,00	0,00	0,00	12.530,00	2,00	2.698,25	251,00	0,00	2.949,25	9.831,75	9.580,75	9.706,25
Heimstättenweg	Großflintbek	Steinzeug	20500005	20500003	SWK	512		2012	11.810,00	0,00	0,00	11.810,00	2,00	2.537,00	236,00	0,00	2.773,00	9.273,00	9.037,00	9.155,00
Heimstättenweg	Großflintbek	Steinzeug	20500003	20110007	SWK	513		2012	23.155,00	0,00	0,00	23.155,00	2,00	4.977,25	463,00	0,00	5.440,25	18.177,75	17.714,75	17.946,25
Kanalschachtbiofilter Ty II DN 600	Großflintbek				SWK	514		2012	600,95	0,00	0,00	600,95	20,00	599,95	0,00	0,00	599,95	1,00	1,00	1,00
B-Plan 43 Hof Hörn	Großflintbek				SWK	515		2012	9.471,30	0,00	0,00	9.471,30	2,00	2.000,25	189,00	0,00	2.189,25	7.471,05	7.282,05	7.376,55
Lassenweg	Großflintbek	Steinzeug	20400035	20400053A	SWK	516		2012	17.434,29	0,00	0,00	17.434,29	2,00	3.839,00	349,00	0,00	4.188,00	13.595,29	13.246,29	13.420,79
Absturzbauwerk Kätterskamp	Großflintbek	Beton			SWK	517		2014	62.251,92	0,00	0,00	62.251,92	2,00	10.478,75	1.245,00	0,00	11.723,75	51.773,17	50.528,17	51.150,67
Kanalkamera Mini 3000 Color (anteilig s.a. NW)					SWK	518		2015	955,35	0,00	0,00	955,35	14,29	954,35	0,00	0,00	954,35	1,00	1,00	1,00
Twister Lite - Schachtdeckelheber (anteilig s. NW)					SWK	519		2016	388,36	0,00	0,00	388,36	20,00	387,36	0,00	0,00	387,36	1,00	1,00	1,00
Twister Lite - Schachtdeckelheber (anteilig s. NW)					SWK	520		2016	388,36	0,00	0,00	388,36	20,00	387,36	0,00	0,00	387,36	1,00	1,00	1,00
Twister Lite - Schachtdeckelheber (anteilig s. NW)					SWK	521		2016	626,35	0,00	0,00	626,35	20,00	625,35	0,00	0,00	625,35	1,00	1,00	1,00
Twister Lite - Schachtdeckelheber (anteilig s. NW)					SWK	522		2016	626,35	0,00	0,00	626,35	20,00	625,35	0,00	0,00	625,35	1,00	1,00	1,00
Röthsohl	Kleinflintbek		7	8	GAL	523		1987	1.055,31	0,00	0,00	1.055,31	2,00	734,44	21,00	0,00	755,44	320,87	299,87	310,37
Röthsohl	Kleinflintbek		8	9	GAL	524		1987	1.759,36	0,00	0,00	1.759,36	2,00	1.229,19	35,00	0,00	1.264,19	530,17	495,17	512,67
Röthsohl	Kleinflintbek		9	10	GAL	525		1987	1.759,36	0,00	0,00	1.759,36	2,00	1.229,19	35,00	0,00	1.264,19	530,17	495,17	512,67
Röthsohl	Kleinflintbek		10	11	GAL	526		1987	2.111,12	0,00	0,00	2.111,12	2,00	1.476,56	42,00	0,00	1.518,56	634,56	592,56	613,56
Röthsohl	Kleinflintbek		11	12	GAL	527		1987	351,77	0,00	0,00	351,77	2,00	247,37	7,00	0,00	254,37	104,40	97,40	100,90
Röthsohl	Kleinflintbek		12	13	GAL	528		1987	1.759,36	0,00	0,00	1.759,36	2,00	1.229,19	35,00	0,00	1.264,19	530,17	495,17	512,67

Gemeinde Flintbek - Anlagenachweis der zentralen Schmutzwasserbeseitigung für das Jahr 2023 (Prognose für Vorauskalkulation)

Anlagenart							Monat	Jahr	Anschaffungswerte				AfA-Satz	Abschreibungen Anschaffungswerte				Rest- buchwert	Rest- buchwert	Restbuchwert Jahresdurch- schnittswert
Bezeichnung	Ortsteil	Material	von Schacht	bis Schacht	Art	lfd. Nr.			Anfangsstand	Zugang	Abgang	Endstand		Anfangsstand	Zugang	Abgang	Endstand	Anfangsstand	Endstand	Mittelwert
									€	€	€	€	%	€	€	€	€	€	€	€
Röthsoll	Kleinflintbek		13	14	GAL	529		1987	1.055,31	0,00	0,00	1.055,31	2,00	734,44	21,00	0,00	755,44	320,87	299,87	310,37
Röthsoll	Kleinflintbek		14	15	GAL	530		1987	703,54	0,00	0,00	703,54	2,00	494,74	14,00	0,00	508,74	208,80	194,80	201,80
Röthsoll	Kleinflintbek		15	5	GAL	531		1987	351,77	0,00	0,00	351,77	2,00	247,37	7,00	0,00	254,37	104,40	97,40	100,90
Kleinflintbeker Straße	Kleinflintbek		1	2	GAL	532		1987	1.407,59	0,00	0,00	1.407,59	2,00	981,82	28,00	0,00	1.009,82	425,77	397,77	411,77
Kleinflintbeker Straße	Kleinflintbek		2	3	GAL	533		1987	1.407,59	0,00	0,00	1.407,59	2,00	981,82	28,00	0,00	1.009,82	425,77	397,77	411,77
Kleinflintbeker Straße	Kleinflintbek		3	4	GAL	534		1987	703,54	0,00	0,00	703,54	2,00	494,74	14,00	0,00	508,74	208,80	194,80	201,80
Kleinflintbeker Straße	Kleinflintbek		4	5	GAL	535		1987	1.055,31	0,00	0,00	1.055,31	2,00	734,44	21,00	0,00	755,44	320,87	299,87	310,37
Kleinflintbeker Straße	Kleinflintbek		5	16	GAL	536		1987	1.407,59	0,00	0,00	1.407,59	2,00	981,82	28,00	0,00	1.009,82	425,77	397,77	411,77
Kleinflintbeker Straße	Kleinflintbek		16	17	GAL	537		1987	351,77	0,00	0,00	351,77	2,00	247,37	7,00	0,00	254,37	104,40	97,40	100,90
Kleinflintbeker Straße	Kleinflintbek		17	18	GAL	538		1987	351,77	0,00	0,00	351,77	2,00	247,37	7,00	0,00	254,37	104,40	97,40	100,90
Burkamp	Kleinflintbek		19	20	GAL	539		1987	1.055,31	0,00	0,00	1.055,31	2,00	734,44	21,00	0,00	755,44	320,87	299,87	310,37
Burkamp	Kleinflintbek		21	22	GAL	540		1987	1.055,31	0,00	0,00	1.055,31	2,00	734,44	21,00	0,00	755,44	320,87	299,87	310,37
Burkamp	Kleinflintbek		23	22	GAL	541		1987	351,77	0,00	0,00	351,77	2,00	247,37	7,00	0,00	254,37	104,40	97,40	100,90
Burkamp	Kleinflintbek		22	24	GAL	542		1987	351,77	0,00	0,00	351,77	2,00	247,37	7,00	0,00	254,37	104,40	97,40	100,90
Burkamp	Kleinflintbek		24	18	GAL	543		1987	351,77	0,00	0,00	351,77	2,00	247,37	7,00	0,00	254,37	104,40	97,40	100,90
Kleinflintbeker Straße	Kleinflintbek		18a	25	GAL	544		1987	351,77	0,00	0,00	351,77	2,00	247,37	7,00	0,00	254,37	104,40	97,40	100,90
Mühlenkampsredder	Kleinflintbek		27	26	GAL	545		1985	1.407,59	0,00	0,00	1.407,59	2,00	1.038,06	28,00	0,00	1.066,06	369,53	341,53	355,53
Mühlenkampsredder	Kleinflintbek		26	25a	GAL	546		1985	351,77	0,00	0,00	351,77	2,00	261,69	7,00	0,00	268,69	90,08	83,08	86,58
Schoolredder	Kleinflintbek		32	31	GAL	547		1978	2.538,05	0,00	0,00	2.538,05	2,00	2.234,83	51,00	0,00	2.285,83	303,22	252,22	277,72
Schoolredder	Kleinflintbek		31	30	GAL	548		1978	1.269,03	0,00	0,00	1.269,03	2,00	1.113,55	25,00	0,00	1.138,55	155,48	130,48	142,98
Schoolredder	Kleinflintbek		30b	30a	GAL	549		1978	1.269,03	0,00	0,00	1.269,03	2,00	1.113,55	25,00	0,00	1.138,55	155,48	130,48	142,98
Schoolredder	Kleinflintbek		30	29	GAL	550		1978	6.345,64	0,00	0,00	6.345,64	2,00	5.583,21	127,00	0,00	5.710,21	762,43	635,43	698,93
Schoolredder	Kleinflintbek		29a	28	GAL	551		1987	703,54	0,00	0,00	703,54	2,00	494,74	14,00	0,00	508,74	208,80	194,80	201,80
Kleinflintbeker Straße	Kleinflintbek		28	33	GAL	552		1987	1.055,31	0,00	0,00	1.055,31	2,00	734,44	21,00	0,00	755,44	320,87	299,87	310,37
Kleinflintbeker Straße	Kleinflintbek		33	34	GAL	553		1987	1.407,59	0,00	0,00	1.407,59	2,00	981,82	28,00	0,00	1.009,82	425,77	397,77	411,77
Kleinflintbeker Straße	Kleinflintbek		34a	35	GAL	554		1987	703,54	0,00	0,00	703,54	2,00	494,74	14,00	0,00	508,74	208,80	194,80	201,80
Kleinflintbeker Straße	Kleinflintbek		35	35a	GAL	555		1987	351,77	0,00	0,00	351,77	2,00	247,37	7,00	0,00	254,37	104,40	97,40	100,90
Kleinflintbeker Straße	Kleinflintbek		35a	36	GAL	556		1987	703,54	0,00	0,00	703,54	2,00	494,74	14,00	0,00	508,74	208,80	194,80	201,80
Kleinflintbeker Straße	Kleinflintbek		42	43	GAL	557		1987	1.055,31	0,00	0,00	1.055,31	2,00	734,44	21,00	0,00	755,44	320,87	299,87	310,37
Kleinflintbeker Straße	Kleinflintbek		43	44	GAL	558		1987	703,54	0,00	0,00	703,54	2,00	494,74	14,00	0,00	508,74	208,80	194,80	201,80
Kleinflintbeker Straße	Kleinflintbek		44	44a	GAL	559		1987	1.055,31	0,00	0,00	1.055,31	2,00	734,44	21,00	0,00	755,44	320,87	299,87	310,37
Kleinflintbeker Straße	Kleinflintbek		44a	41	GAL	560		1987	351,77	0,00	0,00	351,77	2,00	247,37	7,00	0,00	254,37	104,40	97,40	100,90
Stover	Kleinflintbek		37	37a	GAL	561		1987	1.759,36	0,00	0,00	1.759,36	2,00	1.229,19	35,00	0,00	1.264,19	530,17	495,17	512,67
Stover	Kleinflintbek		37a	38	GAL	562		1987	351,77	0,00	0,00	351,77	2,00	247,37	7,00	0,00	254,37	104,40	97,40	100,90
Stover	Kleinflintbek		38	39	GAL	563		1987	1.759,36	0,00	0,00	1.759,36	2,00	1.229,19	35,00	0,00	1.264,19	530,17	495,17	512,67
Stover	Kleinflintbek		39	40	GAL	564		1987	351,77	0,00	0,00	351,77	2,00	247,37	7,00	0,00	254,37	104,40	97,40	100,90
Kleinflintbeker Straße	Kleinflintbek		41	45	GAL	565		1987	351,77	0,00	0,00	351,77	2,00	247,37	7,00	0,00	254,37	104,40	97,40	100,90
Kleinflintbeker Straße	Kleinflintbek		45	46	GAL	566		1987	1.407,59	0,00	0,00	1.407,59	2,00	981,82	28,00	0,00	1.009,82	425,77	397,77	411,77
Verbindungsweg	Kleinflintbek		48a	48	GAL	567		1987	703,54	0,00	0,00	703,54	2,00	494,74	14,00	0,00	508,74	208,80	194,80	201,80
Verbindungsweg	Kleinflintbek		48	49	GAL	568		1987	351,77	0,00	0,00	351,77	2,00	247,37	7,00	0,00	254,37	104,40	97,40	100,90
Verbindungsweg	Kleinflintbek		49	50	GAL	569		1987	351,77	0,00	0,00	351,77	2,00	247,37	7,00	0,00	254,37	104,40	97,40	100,90
Verbindungsweg	Kleinflintbek		50	51	GAL	570		1987	703,54	0,00	0,00	703,54	2,00	494,74	14,00	0,00	508,74	208,80	194,80	201,80
Verbindungsweg	Kleinflintbek		51	52	GAL	571		1987	703,54	0,00	0,00	703,54	2,00	494,74	14,00	0,00	508,74	208,80	194,80	201,80
Verbindungsweg	Kleinflintbek		52a	52	GAL	572		1987	351,77	0,00	0,00	351,77	2,00	247,37	7,00	0,00	254,37	104,40	97,40	100,90
Mühlenkampsredder	Kleinflintbek		55	56	GAL	573		1987	1.055,31	0,00	0,00	1.055,31	2,00	734,44	21,00	0,00	755,44	320,87	299,87	310,37
Mühlenkampsredder	Kleinflintbek		56	57	GAL	574		1987	1.055,31	0,00	0,00	1.055,31	2,00	734,44	21,00	0,00	755,44	320,87	299,87	310,37
Mühlenkampsredder	Kleinflintbek		57	58	GAL	575		1987	1.407,59	0,00	0,00	1.407,59	2,00	981,82	28,00	0,00	1.009,82	425,77	397,77	411,77
Mühlenkampsredder	Kleinflintbek		58	59	GAL	576		1987	1.055,31	0,00	0,00	1.055,31	2,00	734,44	21,00	0,00	755,44	320,87	299,87	310,37
Mühlenkampsredder	Kleinflintbek		59	60	GAL	577		1987	351,77	0,00	0,00	351,77	2,00	247,37	7,00	0,00	254,37	104,40	97,40	100,90
Mühlenkampsredder	Kleinflintbek		60	61	GAL	578		1987	351,77	0,00	0,00	351,77	2,00	247,37	7,00	0,00	254,37	104,40	97,40	100,90
Mühlenkampsredder	Kleinflintbek		61	53	GAL	579		1987	351,77	0,00	0,00	351,77	2,00	247,37	7,00	0,00	254,37	104,40	97,40	100,90
Mühlenkampsredder	Kleinflintbek		62	63	GAL	580		1972	2.992,08	0,00	0,00	2.992,08	2,00	2.991,08	0,00	0,00	2.991,08	1,00	1,00	1,00
Mühlenkampsredder	Kleinflintbek		63	64	GAL	581		1972	1.994,55	0,00	0,00	1.994,55	2,00	1.993,55	0,00	0,00	1.993,55	1,00	1,00	1,00

Gemeinde Flintbek - Anlagenachweis der zentralen Schmutzwasserbeseitigung für das Jahr 2023 (Prognose für Vorauskalkulation)

Anlagenart							Monat	Jahr	Anschaffungswerte				AfA-Satz	Abschreibungen Anschaffungswerte				Rest-buchwert	Rest-buchwert	Restbuchwert
Bezeichnung	Ortsteil	Material	von Schacht	bis Schacht	Art	lfd. Nr.			Anfangsstand	Zugang	Abgang	Endstand		Anfangsstand	Zugang	Abgang	Endstand	Anfangsstand	Endstand	Mittelwert
									€	€	€	€	%	€	€	€	€	€	€	€
Mühlensteinweg	Voorde		1	2	GAL	582		1984	2.004,78	0,00	0,00	2.004,78	2,00	1.517,85	40,00	0,00	1.557,85	486,93	446,93	466,93
Mühlensteinweg	Voorde		2	3	GAL	583		1984	2.004,78	0,00	0,00	2.004,78	2,00	1.517,85	40,00	0,00	1.557,85	486,93	446,93	466,93
Mühlensteinweg	Voorde		3	4	GAL	584		1984	2.004,78	0,00	0,00	2.004,78	2,00	1.517,85	40,00	0,00	1.557,85	486,93	446,93	466,93
Mühlensteinweg	Voorde		5	6	GAL	585		1984	668,26	0,00	0,00	668,26	2,00	499,28	13,00	0,00	512,28	168,98	155,98	162,48
Mühlensteinweg	Voorde		6	7	GAL	586		1984	1.336,52	0,00	0,00	1.336,52	2,00	1.018,57	27,00	0,00	1.045,57	317,95	290,95	304,45
Mühlensteinweg	Voorde		4	8	GAL	587		1984	2.004,78	0,00	0,00	2.004,78	2,00	1.517,85	40,00	0,00	1.557,85	486,93	446,93	466,93
Mühlensteinweg	Voorde		8	9	GAL	588		1984	668,26	0,00	0,00	668,26	2,00	499,28	13,00	0,00	512,28	168,98	155,98	162,48
Mühlensteinweg	Voorde		11	12	GAL	589		1984	2.672,52	0,00	0,00	2.672,52	2,00	2.026,34	53,00	0,00	2.079,34	646,18	593,18	619,68
Nachtkoppel	Voorde		10	13	GAL	590		1984	1.336,52	0,00	0,00	1.336,52	2,00	1.018,57	27,00	0,00	1.045,57	317,95	290,95	304,45
Nachtkoppel	Voorde		13	14	GAL	591		1984	2.672,52	0,00	0,00	2.672,52	2,00	2.026,34	53,00	0,00	2.079,34	646,18	593,18	619,68
Nachtkoppel	Voorde		14	15	GAL	592		1984	2.672,52	0,00	0,00	2.672,52	2,00	2.026,34	53,00	0,00	2.079,34	646,18	593,18	619,68
Nachtkoppel	Voorde		15	16	GAL	593		1984	1.336,52	0,00	0,00	1.336,52	2,00	1.018,57	27,00	0,00	1.045,57	317,95	290,95	304,45
Effland	Voorde		17	18	GAL	594		1984	2.672,52	0,00	0,00	2.672,52	2,00	2.026,34	53,00	0,00	2.079,34	646,18	593,18	619,68
Effland	Voorde		18	19	GAL	595		1984	2.672,52	0,00	0,00	2.672,52	2,00	2.026,34	53,00	0,00	2.079,34	646,18	593,18	619,68
Effland	Voorde		19	20	GAL	596		1984	1.336,52	0,00	0,00	1.336,52	2,00	1.018,57	27,00	0,00	1.045,57	317,95	290,95	304,45
Effland	Voorde		20	21	GAL	597		1984	668,26	0,00	0,00	668,26	2,00	499,28	13,00	0,00	512,28	168,98	155,98	162,48
Effland	Voorde		21	22	GAL	598		1984	2.004,78	0,00	0,00	2.004,78	2,00	1.517,85	40,00	0,00	1.557,85	486,93	446,93	466,93
Effland	Voorde		22	23	GAL	599		1984	1.336,52	0,00	0,00	1.336,52	2,00	1.018,57	27,00	0,00	1.045,57	317,95	290,95	304,45
Effland	Voorde		23	16	GAL	600		1984	2.004,78	0,00	0,00	2.004,78	2,00	1.517,85	40,00	0,00	1.557,85	486,93	446,93	466,93
Effland	Voorde		24	25	GAL	601		1984	1.336,52	0,00	0,00	1.336,52	2,00	1.018,57	27,00	0,00	1.045,57	317,95	290,95	304,45
Hinterweg	Voorde		27	28	GAL	602		1984	2.004,78	0,00	0,00	2.004,78	2,00	1.517,85	40,00	0,00	1.557,85	486,93	446,93	466,93
Hinterweg	Voorde		28	29	GAL	603		1984	1.336,52	0,00	0,00	1.336,52	2,00	1.018,57	27,00	0,00	1.045,57	317,95	290,95	304,45
Hinterweg	Voorde		29	30	GAL	604		1984	668,26	0,00	0,00	668,26	2,00	499,28	13,00	0,00	512,28	168,98	155,98	162,48
Mühlensteinweg	Voorde		31	32	GAL	605		1984	2.004,78	0,00	0,00	2.004,78	2,00	1.517,85	40,00	0,00	1.557,85	486,93	446,93	466,93
Mühlensteinweg	Voorde		30	33	GAL	606		1984	1.336,52	0,00	0,00	1.336,52	2,00	1.018,57	27,00	0,00	1.045,57	317,95	290,95	304,45
Langstücken	Voorde		35	36	GAL	607		1984	4.784,67	0,00	0,00	4.784,67	2,00	3.641,01	96,00	0,00	3.737,01	1.143,66	1.047,66	1.095,66
Langstücken	Voorde		36	37	GAL	608		1984	4.784,67	0,00	0,00	4.784,67	2,00	3.641,01	96,00	0,00	3.737,01	1.143,66	1.047,66	1.095,66
Langstücken	Voorde		37	38	GAL	609		1984	4.784,67	0,00	0,00	4.784,67	2,00	3.641,01	96,00	0,00	3.737,01	1.143,66	1.047,66	1.095,66
Langstücken	Voorde		26	39	GAL	610		1984	3.189,44	0,00	0,00	3.189,44	2,00	2.430,41	64,00	0,00	2.494,41	759,03	695,03	727,03
nördlich Langstücken	Voorde		13	11	GAL	611		1979	1.401,45	0,00	0,00	1.401,45	2,00	1.206,78	28,00	0,00	1.234,78	194,67	166,67	180,67
nördlich Langstücken	Voorde		11	9	GAL	612		1979	11.213,14	0,00	0,00	11.213,14	2,00	9.642,51	224,00	0,00	9.866,51	1.570,63	1.346,63	1.458,63
nördlich Langstücken	Voorde		9	7	GAL	613		1979	4.204,86	0,00	0,00	4.204,86	2,00	3.608,59	84,00	0,00	3.692,59	596,27	512,27	554,27
nördlich Langstücken	Voorde		7	5	GAL	614		1979	4.204,86	0,00	0,00	4.204,86	2,00	3.608,59	84,00	0,00	3.692,59	596,27	512,27	554,27
nördlich Langstücken	Voorde		5	3	GAL	615		1979	4.204,86	0,00	0,00	4.204,86	2,00	3.608,59	84,00	0,00	3.692,59	596,27	512,27	554,27
nördlich Langstücken	Voorde		3	1	GAL	616		1979	1.401,45	0,00	0,00	1.401,45	2,00	1.206,78	28,00	0,00	1.234,78	194,67	166,67	180,67
Am Krähenholz	Voorde		17	15	GAL	617		1979	2.803,41	0,00	0,00	2.803,41	2,00	2.413,57	56,00	0,00	2.469,57	389,84	333,84	361,84
Am Krähenholz	Voorde		15	1	GAL	618		1979	1.401,45	0,00	0,00	1.401,45	2,00	1.206,78	28,00	0,00	1.234,78	194,67	166,67	180,67
Hamburger Chaussee	Voorde		41	42	GAL	619		1984	4.784,67	0,00	0,00	4.784,67	2,00	3.641,01	96,00	0,00	3.737,01	1.143,66	1.047,66	1.095,66
Hamburger Chaussee	Voorde		42	43	GAL	620		1984	3.189,44	0,00	0,00	3.189,44	2,00	2.430,41	64,00	0,00	2.494,41	759,03	695,03	727,03
Hamburger Chaussee	Voorde		43	44	GAL	621		1984	3.189,44	0,00	0,00	3.189,44	2,00	2.430,41	64,00	0,00	2.494,41	759,03	695,03	727,03
Effland	Voorde		47	48	GAL	622		1984	1.336,52	0,00	0,00	1.336,52	2,00	1.018,57	27,00	0,00	1.045,57	317,95	290,95	304,45
Effland	Voorde		48	46	GAL	623		1984	668,26	0,00	0,00	668,26	2,00	499,28	13,00	0,00	512,28	168,98	155,98	162,48
Mühlenberg	Voorde		46	49	GAL	624		1984	2.004,78	0,00	0,00	2.004,78	2,00	1.517,85	40,00	0,00	1.557,85	486,93	446,93	466,93
Mühlenberg	Voorde		49	50	GAL	625		1984	2.004,78	0,00	0,00	2.004,78	2,00	1.517,85	40,00	0,00	1.557,85	486,93	446,93	466,93
Mühlenberg	Voorde		50	467	GAL	626		1984	668,26	0,00	0,00	668,26	2,00	499,28	13,00	0,00	512,28	168,98	155,98	162,48
Mühlenberg	Voorde		467	469	GAL	627		1974	5.536,78	0,00	0,00	5.536,78	2,00	5.326,61	111,00	0,00	5.437,61	210,17	99,17	154,67
Mühlenberg	Voorde		469	471	GAL	628		1974	2.214,92	0,00	0,00	2.214,92	2,00	2.125,51	44,00	0,00	2.169,51	89,41	45,41	67,41
Mühlenberg	Voorde		471	473a	GAL	629		1974	6.644,24	0,00	0,00	6.644,24	2,00	6.382,20	133,00	0,00	6.515,20	262,04	129,04	195,54
Mühlenberg	Voorde		473a	473	GAL	630		1974	3.322,37	0,00	0,00	3.322,37	2,00	3.181,10	66,00	0,00	3.247,10	141,27	75,27	108,27
Mühlenberg	Voorde		473	475	GAL	631		1974	1.107,46	0,00	0,00	1.107,46	2,00	1.055,60	22,00	0,00	1.077,60	51,86	29,86	40,86
Mühlenberg	Voorde		475	477	GAL	632		1974	1.107,46	0,00	0,00	1.107,46	2,00	1.055,60	22,00	0,00	1.077,60	51,86	29,86	40,86
Hörn	Voorde		489	477	GAL	633		1974	2.214,92	0,00	0,00	2.214,92	2,00	2.125,51	44,00	0,00	2.169,51	89,41	45,41	67,41
Mühlenberg	Voorde		477	491	GAL	634		1974	1.107,46	0,00	0,00	1.107,46	2,00	1.055,60	22,00	0,00	1.077,60	51,86	29,86	40,86
Mühlenberg	Voorde		491	493	GAL	635		1974	2.214,92	0,00	0,00	2.214,92	2,00	2.125,51	44,00	0,00	2.169,51	89,41	45,41	67,41

Gemeinde Flintbek - Anlagenachweis der zentralen Schmutzwasserbeseitigung für das Jahr 2023 (Prognose für Vorauskalkulation)

Anlagenart							Monat	Jahr	Anschaffungswerte				AfA-Satz	Abschreibungen Anschaffungswerte				Rest-buchwert	Rest-buchwert	Restbuchwert
Bezeichnung	Ortsteil	Material	von Schacht	bis Schacht	Art	lfd. Nr.			Anfangsstand	Zugang	Abgang	Endstand		Anfangsstand	Zugang	Abgang	Endstand	Anfangsstand	Endstand	Mittelwert
									€	€	€	€	%	€	€	€	€	€	€	€
Mühlenberg	Voorde		493	495	GAL	636		1974	1.107,46	0,00	0,00	1.107,46	2,00	1.055,60	22,00	0,00	1.077,60	51,86	29,86	40,86
Lindenhof	Voorde		52	53	GALET	637		1982	6.280,71	0,00	0,00	6.280,71	2,00	5.035,56	126,00	0,00	5.161,56	1.245,15	1.119,15	1.182,15
Lindenhof	Voorde		53	54	GALET	638		1982	1.570,18	0,00	0,00	1.570,18	2,00	1.243,78	31,00	0,00	1.274,78	326,40	295,40	310,90
Lindenhof	Voorde		55	56	GALET	639		1982	4.710,53	0,00	0,00	4.710,53	2,00	3.761,55	94,00	0,00	3.855,55	948,98	854,98	901,98
Lindenhof	Voorde		56	57	GALET	640		1982	3.140,35	0,00	0,00	3.140,35	2,00	2.517,78	63,00	0,00	2.580,78	622,57	559,57	591,07
Lindenhof	Voorde		59	58	GALET	641		1982	6.280,71	0,00	0,00	6.280,71	2,00	5.035,56	126,00	0,00	5.161,56	1.245,15	1.119,15	1.182,15
Lindenhof	Voorde		58	60	GALET	642		1982	1.570,18	0,00	0,00	1.570,18	2,00	1.243,78	31,00	0,00	1.274,78	326,40	295,40	310,90
Lindenhof	Voorde		60	61	GALET	643		1982	3.140,35	0,00	0,00	3.140,35	2,00	2.517,78	63,00	0,00	2.580,78	622,57	559,57	591,07
Hörn	Voorde		63a	63b	GAL	644		1986	1.637,67	0,00	0,00	1.637,67	2,00	1.183,56	33,00	0,00	1.216,56	454,11	421,11	437,61
Hörn	Voorde		70	71	GAL	645		1986	1.637,67	0,00	0,00	1.637,67	2,00	1.183,56	33,00	0,00	1.216,56	454,11	421,11	437,61
Hörn	Voorde		71	72	GAL	646		1986	4.912,49	0,00	0,00	4.912,49	2,00	3.530,69	98,00	0,00	3.628,69	1.381,80	1.283,80	1.332,80
Hörn	Voorde		72	73	GAL	647		1986	1.637,67	0,00	0,00	1.637,67	2,00	1.183,56	33,00	0,00	1.216,56	454,11	421,11	437,61
Hörn	Voorde		75	76	GAL	648		1986	3.274,82	0,00	0,00	3.274,82	2,00	2.347,13	65,00	0,00	2.412,13	927,69	862,69	895,19
Hörn	Voorde		76	77	GAL	649		1986	3.274,82	0,00	0,00	3.274,82	2,00	2.347,13	65,00	0,00	2.412,13	927,69	862,69	895,19
Am Krähenholz	Voorde		4	5	GAL	650		1990	2.187,31	0,00	0,00	2.187,31	2,00	1.407,65	44,00	0,00	1.451,65	779,66	735,66	757,66
Am Krähenholz	Voorde		5	6	GAL	651		1990	3.280,96	0,00	0,00	3.280,96	2,00	2.105,34	66,00	0,00	2.171,34	1.175,62	1.109,62	1.142,62
Am Krähenholz	Voorde		6	7	GAL	652		1990	4.374,10	0,00	0,00	4.374,10	2,00	2.789,17	87,00	0,00	2.876,17	1.584,93	1.497,93	1.541,43
Am Krähenholz	Voorde		7	8	GAL	653		1990	1.093,65	0,00	0,00	1.093,65	2,00	703,83	22,00	0,00	725,83	389,82	367,82	378,82
Am Krähenholz	Voorde		3	2	GAL	654		1990	1.093,65	0,00	0,00	1.093,65	2,00	703,83	22,00	0,00	725,83	389,82	367,82	378,82
Am Wald	Voorde		1	3	GAL	655		1990	4.631,79	0,00	0,00	4.631,79	2,00	2.970,53	93,00	0,00	3.063,53	1.661,26	1.568,26	1.614,76
Am Wald	Voorde		3	5	GAL	656		1990	6.947,43	0,00	0,00	6.947,43	2,00	4.448,86	139,00	0,00	4.587,86	2.498,57	2.359,57	2.429,07
Am Wald	Voorde		5	7	GAL	657		1990	2.315,64	0,00	0,00	2.315,64	2,00	1.478,33	46,00	0,00	1.524,33	837,31	791,31	814,31
Langstücken	Voorde				GAL	658		1974	4.429,83	0,00	0,00	4.429,83	2,00	4.256,70	89,00	0,00	4.345,70	173,13	84,13	128,63
Langstücken	Voorde				GAL	659		1974	3.322,37	0,00	0,00	3.322,37	2,00	3.181,10	66,00	0,00	3.247,10	141,27	75,27	108,27
Langstücken	Voorde				GAL	660		1974	2.214,92	0,00	0,00	2.214,92	2,00	2.125,51	44,00	0,00	2.169,51	89,41	45,41	67,41
Langstücken	Voorde				GAL	661		1974	1.107,46	0,00	0,00	1.107,46	2,00	1.055,60	22,00	0,00	1.077,60	51,86	29,86	40,86
Lassenweg	Voorde				GAL	662		1968	725,52	0,00	0,00	725,52	2,00	724,52	0,00	0,00	724,52	1,00	1,00	1,00
Lassenweg	Voorde				GAL	663		1968	1.451,05	0,00	0,00	1.451,05	2,00	1.450,05	0,00	0,00	1.450,05	1,00	1,00	1,00
Lassenweg	Voorde				GAL	664		1968	5.078,66	0,00	0,00	5.078,66	2,00	5.077,66	0,00	0,00	5.077,66	1,00	1,00	1,00
Lassenweg	Voorde				GAL	665		1968	5.078,66	0,00	0,00	5.078,66	2,00	5.077,66	0,00	0,00	5.077,66	1,00	1,00	1,00
Lassenweg	Voorde				GAL	666		1968	725,52	0,00	0,00	725,52	2,00	724,52	0,00	0,00	724,52	1,00	1,00	1,00
Lassenweg	Voorde				GAL	667		1968	2.176,57	0,00	0,00	2.176,57	2,00	2.175,57	0,00	0,00	2.175,57	1,00	1,00	1,00
Mühlenhof	Voorde				GALET	668		1980	17.098,62	0,00	0,00	17.098,62	2,00	14.365,19	342,00	0,00	14.707,19	2.733,43	2.391,43	2.562,43
Schmiedeberg	Voorde				GAL	669		1974	5.536,78	0,00	0,00	5.536,78	2,00	5.326,61	111,00	0,00	5.437,61	210,17	99,17	154,67
Schmiedeberg	Voorde				GAL	670		1974	3.322,37	0,00	0,00	3.322,37	2,00	3.181,10	66,00	0,00	3.247,10	141,27	75,27	108,27
Voorder Winkel	Voorde				GAL	671		1966	718,88	0,00	0,00	718,88	2,00	717,88	0,00	0,00	717,88	1,00	1,00	1,00
Voorder Winkel	Voorde				GAL	672		1966	8.625,49	0,00	0,00	8.625,49	2,00	8.624,49	0,00	0,00	8.624,49	1,00	1,00	1,00
Eiderkamp	Gewerbegeb.		78	79	GAL	673		1979	2.803,41	0,00	0,00	2.803,41	2,00	2.413,57	56,00	0,00	2.469,57	389,84	333,84	361,84
Eiderkamp	Gewerbegeb.		79	80	GAL	674		1979	1.401,45	0,00	0,00	1.401,45	2,00	1.206,78	28,00	0,00	1.234,78	194,67	166,67	180,67
Eiderkamp	Gewerbegeb.		80	81	GAL	675		1979	2.803,41	0,00	0,00	2.803,41	2,00	2.413,57	56,00	0,00	2.469,57	389,84	333,84	361,84
Eiderkamp	Gewerbegeb.		81	82	GAL	676		1979	4.204,86	0,00	0,00	4.204,86	2,00	3.608,59	84,00	0,00	3.692,59	596,27	512,27	554,27
Eiderkamp	Gewerbegeb.		82	83	GAL	677		1979	2.803,41	0,00	0,00	2.803,41	2,00	2.413,57	56,00	0,00	2.469,57	389,84	333,84	361,84
Eiderkamp	Gewerbegeb.		83	84	GAL	678		1979	1.401,45	0,00	0,00	1.401,45	2,00	1.206,78	28,00	0,00	1.234,78	194,67	166,67	180,67
Endmoräne	Großflintbek		2	4	GAL	679		1973	5.189,10	0,00	0,00	5.189,10	2,00	5.089,98	98,12	0,00	5.188,10	99,12	1,00	50,06
Endmoräne	Großflintbek		4	6	GAL	680		1973	5.189,10	0,00	0,00	5.189,10	2,00	5.089,98	98,12	0,00	5.188,10	99,12	1,00	50,06
Endmoräne	Großflintbek		6	8	GAL	681		1973	5.189,10	0,00	0,00	5.189,10	2,00	5.089,98	98,12	0,00	5.188,10	99,12	1,00	50,06
Endmoräne	Großflintbek		8	10	GAL	682		1973	2.075,33	0,00	0,00	2.075,33	2,00	2.041,02	33,31	0,00	2.074,33	34,31	1,00	17,66
Schulstraße	Großflintbek		12	14	GAL	683		1972	728,59	0,00	0,00	728,59	2,00	727,59	0,00	0,00	727,59	1,00	1,00	1,00
Eiderkamp	Großflintbek		14	16	GAL	684		1972	1.456,67	0,00	0,00	1.456,67	2,00	1.454,31	1,36	0,00	1.455,67	2,36	1,00	1,68
Eiderkamp	Großflintbek		18	20	GAL	685		1972	728,59	0,00	0,00	728,59	2,00	727,59	0,00	0,00	727,59	1,00	1,00	1,00
Eiderkamp	Großflintbek		20	22	GAL	686		1972	728,59	0,00	0,00	728,59	2,00	727,59	0,00	0,00	727,59	1,00	1,00	1,00
Heidberg	Großflintbek		22	24	GAL	687		1972	728,59	0,00	0,00	728,59	2,00	727,59	0,00	0,00	727,59	1,00	1,00	1,00
Heidberg	Großflintbek		24	26	GAL	688		1972	2.913,34	0,00	0,00	2.913,34	2,00	2.908,62	3,72	0,00	2.912,34	4,72	1,00	2,86
Heidberg	Großflintbek		26	411a	GAL	689		1972	2.185,26	0,00	0,00	2.185,26	2,00	2.183,79	0,47	0,00	2.184,26	1,47	1,00	1,24

Gemeinde Flintbek - Anlagenachweis der zentralen Schmutzwasserbeseitigung für das Jahr 2023 (Prognose für Vorauskalkulation)

Anlagenart							Monat	Jahr	Anschaffungswerte				AfA-Satz	Abschreibungen Anschaffungswerte				Rest-buchwert	Rest-buchwert	Restbuchwert
Bezeichnung	Ortsteil	Material	von Schacht	bis Schacht	Art	lfd. Nr.			Anfangsstand	Zugang	Abgang	Endstand		Anfangsstand	Zugang	Abgang	Endstand	Anfangsstand	Endstand	Mittelwert
									€	€	€	€	%	€	€	€	€	€	€	€
Brückenstraße	Voorde		60	61	GAL	690		1979	1.401,45	0,00	0,00	1.401,45	2,00	1.206,78	28,00	0,00	1.234,78	194,67	166,67	180,67
Brückenstraße	Voorde		61	62	GAL	691		1979	4.204,86	0,00	0,00	4.204,86	2,00	3.608,59	84,00	0,00	3.692,59	596,27	512,27	554,27
Brückenstraße	Voorde		62	63	GAL	692		1979	2.803,41	0,00	0,00	2.803,41	2,00	2.413,57	56,00	0,00	2.469,57	389,84	333,84	361,84
An der Bahn	Großflintbek		8	9	GAL	693		1994	6.646,28	0,00	0,00	6.646,28	2,00	3.723,49	133,00	0,00	3.856,49	2.922,79	2.789,79	2.856,29
An der Bahn	Großflintbek		13	11	GAL	694		1994	6.646,28	0,00	0,00	6.646,28	2,00	3.723,49	133,00	0,00	3.856,49	2.922,79	2.789,79	2.856,29
An der Bahn	Großflintbek		9	4	GAL	695		1994	3.322,89	0,00	0,00	3.322,89	2,00	1.851,74	66,00	0,00	1.917,74	1.471,15	1.405,15	1.438,15
An der Bahn	Großflintbek		1	2	GAL	696		1994	16.615,45	0,00	0,00	16.615,45	2,00	9.298,72	332,00	0,00	9.630,72	7.316,73	6.984,73	7.150,73
An der Bahn	Großflintbek		2	3	GAL	697		1994	9.969,17	0,00	0,00	9.969,17	2,00	5.575,23	199,00	0,00	5.774,23	4.393,94	4.194,94	4.294,44
Sörenberg	Großflintbek		6	5	GAL	698		1986	1.070,65	0,00	0,00	1.070,65	2,00	763,59	21,00	0,00	784,59	307,06	286,06	296,56
Sörenberg	Großflintbek		1	2	GAL	699		1986	2.141,29	0,00	0,00	2.141,29	2,00	1.547,18	43,00	0,00	1.590,18	594,11	551,11	572,61
Sörenberg	Großflintbek		2	3	GAL	700		1986	4.282,07	0,00	0,00	4.282,07	2,00	3.094,35	86,00	0,00	3.180,35	1.187,72	1.101,72	1.144,72
Sörenberg	Großflintbek		3	4	GAL	701		1986	4.282,07	0,00	0,00	4.282,07	2,00	3.094,35	86,00	0,00	3.180,35	1.187,72	1.101,72	1.144,72
Sörenberg	Großflintbek		4	5	GAL	702		1986	2.141,29	0,00	0,00	2.141,29	2,00	1.547,18	43,00	0,00	1.590,18	594,11	551,11	572,61
Ragniter Weg	Großflintbek		1	2	GAL	703		1980	4.663,49	0,00	0,00	4.663,49	2,00	3.907,21	93,00	0,00	4.000,21	756,28	663,28	709,78
Ragniter Weg	Großflintbek		2	3	GAL	704		1980	1.554,33	0,00	0,00	1.554,33	2,00	1.306,15	31,00	0,00	1.337,15	248,18	217,18	232,68
Ragniter Weg	Großflintbek		3	4	GAL	705		1980	1.554,33	0,00	0,00	1.554,33	2,00	1.306,15	31,00	0,00	1.337,15	248,18	217,18	232,68
Runenweg	Großflintbek		10	11	GALET	706		1980	9.326,48	0,00	0,00	9.326,48	2,00	7.845,67	187,00	0,00	8.032,67	1.480,81	1.293,81	1.387,31
Runenweg	Großflintbek		11	12	GALET	707		1980	3.108,65	0,00	0,00	3.108,65	2,00	2.612,31	62,00	0,00	2.674,31	496,34	434,34	465,34
Runenweg	Großflintbek		12	13	GALET	708		1980	6.217,82	0,00	0,00	6.217,82	2,00	5.213,37	124,00	0,00	5.337,37	1.004,45	880,45	942,45
Runenweg	Großflintbek		13	14	GALET	709		1980	7.772,15	0,00	0,00	7.772,15	2,00	6.519,52	155,00	0,00	6.674,52	1.252,63	1.097,63	1.175,13
Runenweg	Großflintbek		14	15	GALET	710		1980	7.772,15	0,00	0,00	7.772,15	2,00	6.519,52	155,00	0,00	6.674,52	1.252,63	1.097,63	1.175,13
Runenweg	Großflintbek		15	16	GALET	711		1980	1.554,33	0,00	0,00	1.554,33	2,00	1.306,15	31,00	0,00	1.337,15	248,18	217,18	232,68
Himmelreich	Großflintbek		17	16	GALET	712		1980	3.108,65	0,00	0,00	3.108,65	2,00	2.612,31	62,00	0,00	2.674,31	496,34	434,34	465,34
Himmelreich	Großflintbek		16	9	GALET	713		1980	1.554,33	0,00	0,00	1.554,33	2,00	1.306,15	31,00	0,00	1.337,15	248,18	217,18	232,68
Himmelreich	Großflintbek		9	8	GALET	714		1980	4.663,49	0,00	0,00	4.663,49	2,00	3.907,21	93,00	0,00	4.000,21	756,28	663,28	709,78
Himmelreich	Großflintbek		5	6	GALET	715		1980	3.108,65	0,00	0,00	3.108,65	2,00	2.612,31	62,00	0,00	2.674,31	496,34	434,34	465,34
Himmelreich	Großflintbek		6	7	GALET	716		1980	3.108,65	0,00	0,00	3.108,65	2,00	2.612,31	62,00	0,00	2.674,31	496,34	434,34	465,34
Himmelreich	Großflintbek		8	8a	GALET	717		1980	1.554,33	0,00	0,00	1.554,33	2,00	1.306,15	31,00	0,00	1.337,15	248,18	217,18	232,68
Himmelreich	Großflintbek		8a	4	GALET	718		1980	1.554,33	0,00	0,00	1.554,33	2,00	1.306,15	31,00	0,00	1.337,15	248,18	217,18	232,68
Runenweg	Großflintbek		1	2	GALET	719		1980	6.217,82	0,00	0,00	6.217,82	2,00	5.213,37	124,00	0,00	5.337,37	1.004,45	880,45	942,45
Runenweg	Großflintbek		2	3	GALET	720		1980	6.217,82	0,00	0,00	6.217,82	2,00	5.213,37	124,00	0,00	5.337,37	1.004,45	880,45	942,45
Runenweg	Großflintbek		3	4	GALET	721		1980	3.108,65	0,00	0,00	3.108,65	2,00	2.612,31	62,00	0,00	2.674,31	496,34	434,34	465,34
östlich Dorfstraße (B-Plan17)	Großflintbek		15	17	GAL	722		1979	2.803,41	0,00	0,00	2.803,41	2,00	2.413,57	56,00	0,00	2.469,57	389,84	333,84	361,84
Schlotfeldtsberg	Großflintbek		1	2	GAL	723		1979	2.803,41	0,00	0,00	2.803,41	2,00	2.413,57	56,00	0,00	2.469,57	389,84	333,84	361,84
Schlotfeldtsberg	Großflintbek		2	3	GAL	724		1979	2.803,41	0,00	0,00	2.803,41	2,00	2.413,57	56,00	0,00	2.469,57	389,84	333,84	361,84
Schlotfeldtsberg	Großflintbek		3	4	GAL	725		1979	1.401,45	0,00	0,00	1.401,45	2,00	1.206,78	28,00	0,00	1.234,78	194,67	166,67	180,67
Schlotfeldtsberg	Großflintbek		4	5	GAL	726		1979	1.401,45	0,00	0,00	1.401,45	2,00	1.206,78	28,00	0,00	1.234,78	194,67	166,67	180,67
Hasselbusch	Großflintbek		1	2	GALET	727		1969	5.330,22	0,00	0,00	5.330,22	2,00	5.329,22	0,00	0,00	5.329,22	1,00	1,00	1,00
Hasselbusch	Großflintbek		2	3	GALET	728		1969	3.045,77	0,00	0,00	3.045,77	2,00	3.044,84	0,00	0,00	3.044,84	0,93	0,93	0,93
Hasselbusch	Großflintbek		3	4	GALET	729		1969	2.284,45	0,00	0,00	2.284,45	2,00	2.283,66	0,00	0,00	2.283,66	0,79	0,79	0,79
Hasselbusch	Großflintbek		4	5	GALET	730		1969	1.523,14	0,00	0,00	1.523,14	2,00	1.522,14	0,00	0,00	1.522,14	1,00	1,00	1,00
Schulweg	Großflintbek		24	5	GAL	731		1969	2.284,45	0,00	0,00	2.284,45	2,00	2.283,66	0,00	0,00	2.283,66	0,79	0,79	0,79
Schurkamp	Großflintbek		16	17	GAL	732		1969	3.807,59	0,00	0,00	3.807,59	2,00	3.806,59	0,00	0,00	3.806,59	1,00	1,00	1,00
Schurkamp	Großflintbek		17	18	GAL	733		1969	5.330,22	0,00	0,00	5.330,22	2,00	5.329,22	0,00	0,00	5.329,22	1,00	1,00	1,00
Schurkamp	Großflintbek		18	19	GAL	734		1969	6.092,04	0,00	0,00	6.092,04	2,00	6.091,04	0,00	0,00	6.091,04	1,00	1,00	1,00
Schurkamp	Großflintbek		19	20	GAL	735		1969	5.330,22	0,00	0,00	5.330,22	2,00	5.329,22	0,00	0,00	5.329,22	1,00	1,00	1,00
Dickskamp	Großflintbek		22	23	GALET	736		1970	2.668,43	0,00	0,00	2.668,43	2,00	2.667,43	0,00	0,00	2.667,43	1,00	1,00	1,00
Dickskamp	Großflintbek		23	20	GALET	737		1970	1.778,78	0,00	0,00	1.778,78	2,00	1.777,78	0,00	0,00	1.777,78	1,00	1,00	1,00
Schurkamp	Großflintbek		20	21	GAL	738		1969	761,31	0,00	0,00	761,31	2,00	760,31	0,00	0,00	760,31	1,00	1,00	1,00
Schurkamp	Großflintbek		21	6	GAL	739		1969	3.807,59	0,00	0,00	3.807,59	2,00	3.806,59	0,00	0,00	3.806,59	1,00	1,00	1,00
Hasselbusch	Großflintbek		6	7	GALET	740		1969	761,31	0,00	0,00	761,31	2,00	760,31	0,00	0,00	760,31	1,00	1,00	1,00
Hasselbusch	Großflintbek		7	8	GALET	741		1969	761,31	0,00	0,00	761,31	2,00	760,31	0,00	0,00	760,31	1,00	1,00	1,00
Hasselbusch	Großflintbek		8	9	GALET	742		1969	1.523,14	0,00	0,00	1.523,14	2,00	1.522,14	0,00	0,00	1.522,14	1,00	1,00	1,00
Hasselbusch	Großflintbek		9	10	GALET	743		1969	3.045,77	0,00	0,00	3.045,77	2,00	3.044,84	0,00	0,00	3.044,84	0,93	0,93	0,93

Gemeinde Flintbek - Anlagenachweis der zentralen Schmutzwasserbeseitigung für das Jahr 2023 (Prognose für Vorauskalkulation)

Anlagenart							Monat	Jahr	Anschaffungswerte				AfA-Satz	Abschreibungen Anschaffungswerte				Rest-buchwert	Rest-buchwert	Restbuchwert Jahresdurchschnittswert
Bezeichnung	Ortsteil	Material	von Schacht	bis Schacht	Art	lfd. Nr.			Anfangsstand	Zugang	Abgang	Endstand		Anfangsstand	Zugang	Abgang	Endstand	Anfangsstand	Endstand	Mittelwert
									€	€	€	€	%	€	€	€	€	€	€	€
Hasselbusch	Großflintbek		10	11	GALET	744		1969	3.045,77	0,00	0,00	3.045,77	2,00	3.044,84	0,00	0,00	3.044,84	0,93	0,93	0,93
Hasselbusch	Großflintbek		11	12	GALET	745		1969	3.807,59	0,00	0,00	3.807,59	2,00	3.806,59	0,00	0,00	3.806,59	1,00	1,00	1,00
Hasselbusch	Großflintbek		12	13	GALET	746		1969	3.045,77	0,00	0,00	3.045,77	2,00	3.044,84	0,00	0,00	3.044,84	0,93	0,93	0,93
Hasselbusch	Großflintbek		13	14	GALET	747		1969	2.284,45	0,00	0,00	2.284,45	2,00	2.283,66	0,00	0,00	2.283,66	0,79	0,79	0,79
Hasselbusch	Großflintbek		14	15	GALET	748		1969	1.523,14	0,00	0,00	1.523,14	2,00	1.522,14	0,00	0,00	1.522,14	1,00	1,00	1,00
Alter Schulweg	Großflintbek		J	H	GAL	749		1972	4.986,63	0,00	0,00	4.986,63	2,00	4.985,63	0,00	0,00	4.985,63	1,00	1,00	1,00
Alter Schulweg	Großflintbek		H	G	GAL	750		1972	3.989,61	0,00	0,00	3.989,61	2,00	3.988,61	0,00	0,00	3.988,61	1,00	1,00	1,00
Alter Schulweg	Großflintbek		G	D	GAL	751		1972	997,53	0,00	0,00	997,53	2,00	996,53	0,00	0,00	996,53	1,00	1,00	1,00
Achterüm	Großflintbek		12	10	GALET	752		1989	3.477,30	0,00	0,00	3.477,30	2,00	2.303,96	70,00	0,00	2.373,96	1.173,34	1.103,34	1.138,34
Achterüm	Großflintbek		10a	10	GALET	753		1989	5.215,69	0,00	0,00	5.215,69	2,00	3.435,95	104,00	0,00	3.539,95	1.779,74	1.675,74	1.727,74
Achterüm	Großflintbek		10	8	GALET	754		1989	3.477,30	0,00	0,00	3.477,30	2,00	2.303,96	70,00	0,00	2.373,96	1.173,34	1.103,34	1.138,34
Achterüm	Großflintbek		8	6	GALET	755		1989	1.738,39	0,00	0,00	1.738,39	2,00	1.151,98	35,00	0,00	1.186,98	586,41	551,41	568,91
Achterüm	Großflintbek		6	4	GALET	756		1989	3.477,30	0,00	0,00	3.477,30	2,00	2.303,96	70,00	0,00	2.373,96	1.173,34	1.103,34	1.138,34
Schlotfeldtsberg	Großflintbek		15	14	GAL	757		1979	1.401,45	0,00	0,00	1.401,45	2,00	1.206,78	28,00	0,00	1.234,78	194,67	166,67	180,67
Schlotfeldtsberg	Großflintbek		13	12	GAL	758		1979	2.803,41	0,00	0,00	2.803,41	2,00	2.413,57	56,00	0,00	2.469,57	389,84	333,84	361,84
Schlotfeldtsberg	Großflintbek		12	11	GAL	759		1979	1.401,45	0,00	0,00	1.401,45	2,00	1.206,78	28,00	0,00	1.234,78	194,67	166,67	180,67
Schlotfeldtsberg	Großflintbek		11	10	GAL	760		1979	1.401,45	0,00	0,00	1.401,45	2,00	1.206,78	28,00	0,00	1.234,78	194,67	166,67	180,67
Schlotfeldtsberg	Großflintbek		10	8	GAL	761		1979	2.803,41	0,00	0,00	2.803,41	2,00	2.413,57	56,00	0,00	2.469,57	389,84	333,84	361,84
Schlotfeldtsberg	Großflintbek		9	8	GAL	762		1979	2.803,41	0,00	0,00	2.803,41	2,00	2.413,57	56,00	0,00	2.469,57	389,84	333,84	361,84
Wohnweg an der Dorfstraße	Großflintbek		7	6	GAL	763		1979	5.606,83	0,00	0,00	5.606,83	2,00	4.815,38	112,00	0,00	4.927,38	791,45	679,45	735,45
Wohnweg an der Dorfstraße	Großflintbek		6	5	GAL	764		1979	1.401,45	0,00	0,00	1.401,45	2,00	1.206,78	28,00	0,00	1.234,78	194,67	166,67	180,67
Wohnweg an der Dorfstraße	Großflintbek		4	3	GAL	765		1979	1.401,45	0,00	0,00	1.401,45	2,00	1.206,78	28,00	0,00	1.234,78	194,67	166,67	180,67
Wohnweg an der Dorfstraße	Großflintbek		3	2	GAL	766		1979	2.803,41	0,00	0,00	2.803,41	2,00	2.413,57	56,00	0,00	2.469,57	389,84	333,84	361,84
Heitmannskamp	Großflintbek		1	2	GAL	767		1978	3.807,59	0,00	0,00	3.807,59	2,00	3.348,38	76,00	0,00	3.424,38	459,21	383,21	421,21
Heitmannskamp	Großflintbek		2	257	GAL	768		1978	5.076,62	0,00	0,00	5.076,62	2,00	4.481,93	102,00	0,00	4.583,93	594,69	492,69	543,69
Heitmannskamp	Großflintbek		257	259	GAL	769		1978	6.345,64	0,00	0,00	6.345,64	2,00	5.583,21	127,00	0,00	5.710,21	762,43	635,43	698,93
Heitmannskamp	Großflintbek		259	261	GAL	770		1978	5.076,62	0,00	0,00	5.076,62	2,00	4.481,93	102,00	0,00	4.583,93	594,69	492,69	543,69
Heitmannskamp	Großflintbek		261	263	GAL	771		1978	6.345,64	0,00	0,00	6.345,64	2,00	5.583,21	127,00	0,00	5.710,21	762,43	635,43	698,93
Heitmannskamp	Großflintbek		263	271	GAL	772		1978	6.345,64	0,00	0,00	6.345,64	2,00	5.583,21	127,00	0,00	5.710,21	762,43	635,43	698,93
Heitmannskamp	Großflintbek		271	273	GAL	773		1978	2.538,05	0,00	0,00	2.538,05	2,00	2.234,83	51,00	0,00	2.285,83	303,22	252,22	277,72
Heitmannskamp	Großflintbek		273	253b	GAL	774		1978	5.076,62	0,00	0,00	5.076,62	2,00	4.481,93	102,00	0,00	4.583,93	594,69	492,69	543,69
Schulweg	Großflintbek		27	28	GAL	775		1969	1.523,14	0,00	0,00	1.523,14	2,00	1.522,14	0,00	0,00	1.522,14	1,00	1,00	1,00
Schulweg	Großflintbek		28	29	GAL	776		1969	1.523,14	0,00	0,00	1.523,14	2,00	1.522,14	0,00	0,00	1.522,14	1,00	1,00	1,00
Lassenweg	Voorde		421a	387b	GAL	777		1982	1.570,18	0,00	0,00	1.570,18	2,00	1.243,78	31,00	0,00	1.274,78	326,40	295,40	310,90
Freeweid	Voorde		387	387b	GAL	778		1982	1.570,18	0,00	0,00	1.570,18	2,00	1.243,78	31,00	0,00	1.274,78	326,40	295,40	310,90
Freeweid	Voorde		387b	387c	GAL	779		1982	4.710,53	0,00	0,00	4.710,53	2,00	3.761,55	94,00	0,00	3.855,55	948,98	854,98	901,98
Freeweid	Voorde		387c	429a	GAL	780		1982	4.710,53	0,00	0,00	4.710,53	2,00	3.761,55	94,00	0,00	3.855,55	948,98	854,98	901,98
Freeweid	Voorde		1	2	GAL	781		1986	5.480,54	0,00	0,00	5.480,54	2,00	3.950,66	110,00	0,00	4.060,66	1.529,88	1.419,88	1.474,88
Freeweid	Voorde		2	3	GAL	782		1986	5.480,54	0,00	0,00	5.480,54	2,00	3.950,66	110,00	0,00	4.060,66	1.529,88	1.419,88	1.474,88
Freeweid	Voorde		3	4	GAL	783		1986	8.221,06	0,00	0,00	8.221,06	2,00	5.914,18	164,00	0,00	6.078,18	2.306,88	2.142,88	2.224,88
Bergkoppel	Großflintbek		5	6	GAL	784		1970	2.668,43	0,00	0,00	2.668,43	2,00	2.667,43	0,00	0,00	2.667,43	1,00	1,00	1,00
Bergkoppel	Großflintbek		1	2	GAL	785		1970	5.336,86	0,00	0,00	5.336,86	2,00	5.335,86	0,00	0,00	5.335,86	1,00	1,00	1,00
Bergkoppel	Großflintbek		3	4	GAL	786		1970	5.336,86	0,00	0,00	5.336,86	2,00	5.335,86	0,00	0,00	5.335,86	1,00	1,00	1,00
Bergkoppel	Großflintbek		6	7	GAL	787		1970	889,65	0,00	0,00	889,65	2,00	888,65	0,00	0,00	888,65	1,00	1,00	1,00
Bergkoppel	Großflintbek		8	7	GAL	788		1970	7.116,16	0,00	0,00	7.116,16	2,00	7.115,16	0,00	0,00	7.115,16	1,00	1,00	1,00
Bergkoppel	Großflintbek		7	9	GAL	789		1970	3.558,08	0,00	0,00	3.558,08	2,00	3.557,08	0,00	0,00	3.557,08	1,00	1,00	1,00
Bergkoppel	Großflintbek		9	13	GAL	790		1970	3.558,08	0,00	0,00	3.558,08	2,00	3.557,08	0,00	0,00	3.557,08	1,00	1,00	1,00
Bergkoppel	Großflintbek		10	11	GAL	791		1970	10.674,24	0,00	0,00	10.674,24	2,00	10.673,24	0,00	0,00	10.673,24	1,00	1,00	1,00
Bergkoppel	Großflintbek		13	14	GAL	792		1970	8.894,94	0,00	0,00	8.894,94	2,00	8.893,94	0,00	0,00	8.893,94	1,00	1,00	1,00
Immenhagen	Großflintbek		1	2	GALET	793		1988	3.053,44	0,00	0,00	3.053,44	2,00	2.071,81	61,00	0,00	2.132,81	981,63	920,63	951,13
Immenhagen	Großflintbek		2	3	GALET	794		1988	1.017,98	0,00	0,00	1.017,98	2,00	686,32	20,00	0,00	706,32	331,66	311,66	321,66
Immenhagen	Großflintbek		3a	3b	GALET	795		1988	2.035,96	0,00	0,00	2.035,96	2,00	1.392,65	41,00	0,00	1.433,65	643,31	602,31	622,81
Immenhagen	Großflintbek		3	4	GALET	796		1988	1.017,98	0,00	0,00	1.017,98	2,00	686,32	20,00	0,00	706,32	331,66	311,66	321,66
Immenhagen	Großflintbek		5	6	GALET	797		1988	3.053,44	0,00	0,00	3.053,44	2,00	2.071,81	61,00	0,00	2.132,81	981,63	920,63	951,13

Gemeinde Flintbek - Anlagenachweis der zentralen Schmutzwasserbeseitigung für das Jahr 2023 (Prognose für Vorauskalkulation)

Anlagenart							Monat	Jahr	Anschaffungswerte				AfA-Satz	Abschreibungen Anschaffungswerte				Rest-buchwert	Rest-buchwert	Restbuchwert
Bezeichnung	Ortsteil	Material	von Schacht	bis Schacht	Art	lfd. Nr.			Anfangsstand	Zugang	Abgang	Endstand		Anfangsstand	Zugang	Abgang	Endstand	Anfangsstand	Endstand	Mittelwert
									€	€	€	€	%	€	€	€	€	€	€	€
Immenhagen	Großflintbek		6	7	GALET	798		1988	2.053,96	0,00	0,00	2.053,96	2,00	1.392,65	41,00	0,00	1.433,65	661,31	620,31	640,81
Immenhagen	Großflintbek		4	8	GALET	799		1988	1.017,98	0,00	0,00	1.017,98	2,00	686,32	20,00	0,00	706,32	331,66	311,66	321,66
Immenhagen	Großflintbek		9	10	GALET	800		1988	2.035,96	0,00	0,00	2.035,96	2,00	1.392,65	41,00	0,00	1.433,65	643,31	602,31	622,81
Immenhagen	Großflintbek		11	12	GALET	801		1988	2.035,96	0,00	0,00	2.035,96	2,00	1.392,65	41,00	0,00	1.433,65	643,31	602,31	622,81
Immenhagen	Großflintbek		12	12a	GALET	802		1988	2.035,96	0,00	0,00	2.035,96	2,00	1.392,65	41,00	0,00	1.433,65	643,31	602,31	622,81
Immenhagen	Großflintbek		12a	13	GALET	803		1988	1.017,98	0,00	0,00	1.017,98	2,00	686,32	20,00	0,00	706,32	331,66	311,66	321,66
Immenhagen	Großflintbek		13	14	GALET	804		1988	1.017,98	0,00	0,00	1.017,98	2,00	686,32	20,00	0,00	706,32	331,66	311,66	321,66
Immenhagen	Großflintbek		14a	14	GALET	805		1988	3.053,44	0,00	0,00	3.053,44	2,00	2.071,81	61,00	0,00	2.132,81	981,63	920,63	951,13
Immenhagen	Großflintbek		15	16	GALET	806		1988	2.035,96	0,00	0,00	2.035,96	2,00	1.392,65	41,00	0,00	1.433,65	643,31	602,31	622,81
Immenhagen	Großflintbek		16	17	GALET	807		1988	1.017,98	0,00	0,00	1.017,98	2,00	686,32	20,00	0,00	706,32	331,66	311,66	321,66
Immenhagen	Großflintbek		18	19	GALET	808		1988	1.017,98	0,00	0,00	1.017,98	2,00	686,32	20,00	0,00	706,32	331,66	311,66	321,66
Immenhagen	Großflintbek		20	21	GALET	809		1988	3.053,44	0,00	0,00	3.053,44	2,00	2.071,81	61,00	0,00	2.132,81	981,63	920,63	951,13
Immenhagen	Großflintbek		19	24	GALET	810		1988	1.017,98	0,00	0,00	1.017,98	2,00	686,32	20,00	0,00	706,32	331,66	311,66	321,66
Immenhagen	Großflintbek		24	25	GALET	811		1988	1.017,98	0,00	0,00	1.017,98	2,00	686,32	20,00	0,00	706,32	331,66	311,66	321,66
Immenhagen	Großflintbek		26	25	GALET	812		1988	2.035,96	0,00	0,00	2.035,96	2,00	1.392,65	41,00	0,00	1.433,65	643,31	602,31	622,81
Immenhagen	Großflintbek		25	27	GALET	813		1988	2.035,96	0,00	0,00	2.035,96	2,00	1.392,65	41,00	0,00	1.433,65	643,31	602,31	622,81
Immenhagen	Großflintbek		27	28	GALET	814		1988	1.017,98	0,00	0,00	1.017,98	2,00	686,32	20,00	0,00	706,32	331,66	311,66	321,66
Immenhagen	Großflintbek		29	30	GALET	815		1988	3.053,44	0,00	0,00	3.053,44	2,00	2.071,81	61,00	0,00	2.132,81	981,63	920,63	951,13
Immenhagen	Großflintbek		30	28	GALET	816		1988	1.017,98	0,00	0,00	1.017,98	2,00	686,32	20,00	0,00	706,32	331,66	311,66	321,66
Altenkircher Straße	Großflintbek				GAL	817		1971	3.863,32	0,00	0,00	3.863,32	2,00	3.862,32	0,00	0,00	3.862,32	1,00	1,00	1,00
Altenkircher Straße	Großflintbek				GAL	818		1971	965,83	0,00	0,00	965,83	2,00	964,83	0,00	0,00	964,83	1,00	1,00	1,00
Am Wasserwerk	Großflintbek				GAL	819		1968	2.176,57	0,00	0,00	2.176,57	2,00	2.175,57	0,00	0,00	2.175,57	1,00	1,00	1,00
Am Wasserwerk	Großflintbek				GAL	820		1968	2.176,57	0,00	0,00	2.176,57	2,00	2.175,57	0,00	0,00	2.175,57	1,00	1,00	1,00
Am Ehrenmal	Großflintbek				GAL	821		1974	2.214,92	0,00	0,00	2.214,92	2,00	2.125,51	44,00	0,00	2.169,51	89,41	45,41	67,41
Bäckerberg	Großflintbek				GAL	822		1974	0,00	0,00	0,00	0,00	2,00	0,00	0,00	0,00	0,00	0,00	0,00	0,00
Bäckerberg	Großflintbek				GAL	823		1974	0,00	0,00	0,00	0,00	2,00	0,00	0,00	0,00	0,00	0,00	0,00	0,00
Bäckerberg	Großflintbek				GAL	824		1974	0,00	0,00	0,00	0,00	2,00	0,00	0,00	0,00	0,00	0,00	0,00	0,00
Bäckerberg	Großflintbek				GAL	825		1974	2.214,92	0,00	0,00	2.214,92	2,00	2.125,51	44,00	0,00	2.169,51	89,41	45,41	67,41
Bergkoppel	Großflintbek				GAL	826		1970	14.232,32	0,00	0,00	14.232,32	2,00	14.231,32	0,00	0,00	14.231,32	1,00	1,00	1,00
Birkenring	Großflintbek				GALET	827		1972	9.973,26	0,00	0,00	9.973,26	2,00	9.962,12	10,14	0,00	9.972,26	11,14	1,00	6,07
Birkenring	Großflintbek				GALET	828		1972	19.947,03	0,00	0,00	19.947,03	2,00	19.944,23	1,80	0,00	19.946,03	2,80	1,00	1,90
Birkenring	Großflintbek				GALET	829		1972	3.989,61	0,00	0,00	3.989,61	2,00	3.988,61	0,00	0,00	3.988,61	1,00	1,00	1,00
Bönnhusener Weg	Großflintbek				GAL	830		1967	2.749,22	0,00	0,00	2.749,22	2,00	2.748,22	0,00	0,00	2.748,22	1,00	1,00	1,00
Bönnhusener Weg	Großflintbek				GAL	831		1967	11.685,06	0,00	0,00	11.685,06	2,00	11.684,06	0,00	0,00	11.684,06	1,00	1,00	1,00
Bönnhusener Weg	Großflintbek				GAL	832		1967	1.374,86	0,00	0,00	1.374,86	2,00	1.373,86	0,00	0,00	1.373,86	1,00	1,00	1,00
Borngang	Großflintbek				GAL	833		1973	1.037,92	0,00	0,00	1.037,92	2,00	1.027,93	8,99	0,00	1.036,92	9,99	1,00	5,50
Borngang	Großflintbek				GAL	834		1973	2.075,33	0,00	0,00	2.075,33	2,00	2.041,02	33,31	0,00	2.074,33	34,31	1,00	17,66
Butenschönsredder	Großflintbek				GAL	835		1971	2.897,49	0,00	0,00	2.897,49	2,00	2.896,49	0,00	0,00	2.896,49	1,00	1,00	1,00
Butenschönsredder	Großflintbek				GAL	836		1971	13.522,65	0,00	0,00	13.522,65	2,00	13.521,65	0,00	0,00	13.521,65	1,00	1,00	1,00
Butenschönsredder	Großflintbek				GAL	837		1971	18.351,80	0,00	0,00	18.351,80	2,00	18.350,80	0,00	0,00	18.350,80	1,00	1,00	1,00
Butenschönsredder	Großflintbek				GAL	838		1971	5.795,49	0,00	0,00	5.795,49	2,00	5.794,49	0,00	0,00	5.794,49	1,00	1,00	1,00
Bokseer Weg	Großflintbek				GAL	839		1978	1.269,03	0,00	0,00	1.269,03	2,00	1.113,55	25,00	0,00	1.138,55	155,48	130,48	142,98
Bokseer Weg	Großflintbek				GAL	840		1978	5.076,62	0,00	0,00	5.076,62	2,00	4.481,93	102,00	0,00	4.583,93	594,69	492,69	543,69
Demenbeck	Großflintbek				GALET	841		1965	6.428,98	0,00	0,00	6.428,98	2,00	6.427,98	0,00	0,00	6.427,98	1,00	1,00	1,00
Demenbeck	Großflintbek				GALET	842		1965	42.858,53	0,00	0,00	42.858,53	2,00	42.857,53	0,00	0,00	42.857,53	1,00	1,00	1,00
Demenbeck	Großflintbek				GALET	843		1965	2.857,10	0,00	0,00	2.857,10	2,00	2.856,10	0,00	0,00	2.856,10	1,00	1,00	1,00
Dorfstraße	Großflintbek				GAL	844		1968	11.608,88	0,00	0,00	11.608,88	2,00	11.607,88	0,00	0,00	11.607,88	1,00	1,00	1,00
Dorfstraße	Großflintbek				GAL	845		1968	1.451,05	0,00	0,00	1.451,05	2,00	1.450,05	0,00	0,00	1.450,05	1,00	1,00	1,00
Dorfstraße	Großflintbek				GAL	846		1968	4.353,14	0,00	0,00	4.353,14	2,00	4.352,14	0,00	0,00	4.352,14	1,00	1,00	1,00
Dorfstraße	Großflintbek				GAL	847		1968	2.176,57	0,00	0,00	2.176,57	2,00	2.175,57	0,00	0,00	2.175,57	1,00	1,00	1,00
Dorfstraße	Großflintbek				GAL	848		1968	725,52	0,00	0,00	725,52	2,00	724,52	0,00	0,00	724,52	1,00	1,00	1,00
Dorfstraße	Großflintbek				GAL	849		1968	725,52	0,00	0,00	725,52	2,00	724,52	0,00	0,00	724,52	1,00	1,00	1,00
Dorfstraße B-Plan 20	Großflintbek				GAL	850		1981	14.393,89	0,00	0,00	14.393,89	2,00	11.805,00	288,00	0,00	12.093,00	2.588,89	2.300,89	2.444,89
Erlengrund	Großflintbek				GALET	851		1972	6.981,18	0,00	0,00	6.981,18	2,00	6.980,18	0,00	0,00	6.980,18	1,00	1,00	1,00

Gemeinde Flintbek - Anlagenachweis der zentralen Schmutzwasserbeseitigung für das Jahr 2023 (Prognose für Vorauskalkulation)

Anlagenart							Monat	Jahr	Anschaffungswerte				AfA-Satz	Abschreibungen Anschaffungswerte				Rest-buchwert	Rest-buchwert	Restbuchwert
Bezeichnung	Ortsteil	Material	von Schacht	bis Schacht	Art	lfd. Nr.			Anfangsstand	Zugang	Abgang	Endstand		Anfangsstand	Zugang	Abgang	Endstand	Anfangsstand	Endstand	Mittelwert
									€	€	€	€	%	€	€	€	€	€	€	€
Feuerwache	Großflintbek				GAL	852		1974	4.429,83	0,00	0,00	4.429,83	2,00	4.256,70	89,00	0,00	4.345,70	173,13	84,13	128,63
Feuerwache	Großflintbek				GAL	853		1974	2.214,92	0,00	0,00	2.214,92	2,00	2.125,51	44,00	0,00	2.169,51	89,41	45,41	67,41
Gartenstraße B-Plan 9	Großflintbek				GALET	854		1972	2.992,08	0,00	0,00	2.992,08	2,00	2.991,08	0,00	0,00	2.991,08	1,00	1,00	1,00
Gartenstraße B-Plan 9	Großflintbek				GALET	855		1972	24.933,66	0,00	0,00	24.933,66	2,00	24.932,66	0,00	0,00	24.932,66	1,00	1,00	1,00
Gartenstraße B-Plan 9	Großflintbek				GALET	856		1972	10.970,79	0,00	0,00	10.970,79	2,00	10.960,33	9,46	0,00	10.969,79	10,46	1,00	5,73
Gartenstraße B-Plan 9	Großflintbek				GALET	857		1972	8.976,24	0,00	0,00	8.976,24	2,00	8.975,24	0,00	0,00	8.975,24	1,00	1,00	1,00
Gartenstraße B-Plan 2	Großflintbek				GAL	858		1972	14.959,89	0,00	0,00	14.959,89	2,00	14.953,17	5,72	0,00	14.958,89	6,72	1,00	3,86
Gartenstraße B-Plan 2	Großflintbek				GAL	859		1972	18.949,50	0,00	0,00	18.949,50	2,00	18.946,02	2,48	0,00	18.948,50	3,48	1,00	2,24
Gartenstraße B-Plan 2	Großflintbek				GAL	860		1972	11.968,32	0,00	0,00	11.968,32	2,00	11.958,54	8,78	0,00	11.967,32	9,78	1,00	5,39
Hahnenbusch	Großflintbek				GAL	861		1973	4.151,18	0,00	0,00	4.151,18	2,00	4.062,05	83,00	0,00	4.145,05	89,13	6,13	47,63
Hegereiterweg	Großflintbek				GAL	862		1968	6.529,71	0,00	0,00	6.529,71	2,00	6.528,90	0,00	0,00	6.528,90	0,81	0,81	0,81
Hegereiterweg	Großflintbek				GAL	863		1968	725,52	0,00	0,00	725,52	2,00	724,52	0,00	0,00	724,52	1,00	1,00	1,00
Heimstättenweg	Großflintbek				GAL	864		1944	1.728,17	0,00	0,00	1.728,17	2,00	1.727,17	0,00	0,00	1.727,17	1,00	1,00	1,00
Heimstättenweg	Großflintbek				GAL	865		1944	4.196,68	0,00	0,00	4.196,68	2,00	4.195,68	0,00	0,00	4.195,68	1,00	1,00	1,00
Holzvogtkamp	Großflintbek				GAL	866		1974	27.684,92	0,00	0,00	27.684,92	2,00	26.584,42	554,00	0,00	27.138,42	1.100,50	546,50	823,50
Holzvogtkamp	Großflintbek				GAL	867		1974	13.288,99	0,00	0,00	13.288,99	2,00	12.764,41	266,00	0,00	13.030,41	524,58	258,58	391,58
Holzvogtkamp	Großflintbek				GAL	868		1974	16.610,85	0,00	0,00	16.610,85	2,00	15.945,51	332,00	0,00	16.277,51	665,34	333,34	499,34
Holzvogtkamp	Großflintbek				GAL	869		1974	13.288,99	0,00	0,00	13.288,99	2,00	12.764,41	266,00	0,00	13.030,41	524,58	258,58	391,58
Heckenrosenweg	Großflintbek				GALET	870		1972	10.970,79	0,00	0,00	10.970,79	2,00	10.960,33	9,46	0,00	10.969,79	10,46	1,00	5,73
Kätterskamp	Großflintbek				GAL	871		1968	5.804,19	0,00	0,00	5.804,19	2,00	5.803,19	0,00	0,00	5.803,19	1,00	1,00	1,00
Kätterskamp	Großflintbek				GAL	872		1968	725,52	0,00	0,00	725,52	2,00	724,52	0,00	0,00	724,52	1,00	1,00	1,00
Kätterskamp	Großflintbek				GAL	873		1968	5.804,19	0,00	0,00	5.804,19	2,00	5.803,19	0,00	0,00	5.803,19	1,00	1,00	1,00
Kätterskamp	Großflintbek				GAL	874		1968	6.529,71	0,00	0,00	6.529,71	2,00	6.528,90	0,00	0,00	6.528,90	0,81	0,81	0,81
Kattensaal	Großflintbek				GAL	875		1944	1.481,21	0,00	0,00	1.481,21	2,00	1.480,21	0,00	0,00	1.480,21	1,00	1,00	1,00
Müllershörn	Großflintbek				GAL	876		1960	5.418,16	0,00	0,00	5.418,16	2,00	5.417,16	0,00	0,00	5.417,16	1,00	1,00	1,00
Müllershörn	Großflintbek				GAL	877		1960	4.214,07	0,00	0,00	4.214,07	2,00	4.213,07	0,00	0,00	4.213,07	1,00	1,00	1,00
Müllershörn	Großflintbek				GAL	878		1960	3.009,98	0,00	0,00	3.009,98	2,00	3.008,98	0,00	0,00	3.008,98	1,00	1,00	1,00
Müllershörn	Großflintbek				GAL	879		1960	9.631,72	0,00	0,00	9.631,72	2,00	9.630,72	0,00	0,00	9.630,72	1,00	1,00	1,00
Ostland	Großflintbek				GAL	880		1974	0,00	0,00	0,00	0,00	2,00	0,00	0,00	0,00	0,00	0,00	0,00	0,00
Plambeckskamp	Großflintbek				GAL	881		1944	493,91	0,00	0,00	493,91	2,00	492,91	0,00	0,00	492,91	1,00	1,00	1,00
Plambeckskamp	Großflintbek				GAL	882		1944	2.962,43	0,00	0,00	2.962,43	2,00	2.961,43	0,00	0,00	2.961,43	1,00	1,00	1,00
Rahmenkamp	Großflintbek				GAL	883		1979	11.213,14	0,00	0,00	11.213,14	2,00	9.642,51	224,00	0,00	9.866,51	1.570,63	1.346,63	1.458,63
Rosenberg	Großflintbek				GAL	884		1968	725,52	0,00	0,00	725,52	2,00	724,52	0,00	0,00	724,52	1,00	1,00	1,00
Rosenberg	Großflintbek				GAL	885		1968	1.451,05	0,00	0,00	1.451,05	2,00	1.450,05	0,00	0,00	1.450,05	1,00	1,00	1,00
Rosenberg	Großflintbek				GAL	886		1968	4.353,14	0,00	0,00	4.353,14	2,00	4.352,14	0,00	0,00	4.352,14	1,00	1,00	1,00
Rosenberg	Großflintbek				GAL	887		1968	2.902,09	0,00	0,00	2.902,09	2,00	2.901,09	0,00	0,00	2.901,09	1,00	1,00	1,00
Schlotfeldtsberg	Großflintbek				GAL	888		1968	10.157,84	0,00	0,00	10.157,84	2,00	10.156,84	0,00	0,00	10.156,84	1,00	1,00	1,00
Schlotfeldtsberg	Großflintbek				GAL	889		1968	1.451,05	0,00	0,00	1.451,05	2,00	1.450,05	0,00	0,00	1.450,05	1,00	1,00	1,00
Schönhorster Weg	Großflintbek				GAL	890		1971	965,83	0,00	0,00	965,83	2,00	964,83	0,00	0,00	964,83	1,00	1,00	1,00
Schönhorster Weg	Großflintbek				GAL	891		1971	3.863,32	0,00	0,00	3.863,32	2,00	3.862,32	0,00	0,00	3.862,32	1,00	1,00	1,00
Stoppelkamp	Großflintbek				GAL	892		1944	0,00	0,00	0,00	0,00	2,00	0,00	0,00	0,00	0,00	0,00	0,00	0,00
Schünenhof	Großflintbek				GAL	893		1972	8.976,24	0,00	0,00	8.976,24	2,00	8.975,24	0,00	0,00	8.975,24	1,00	1,00	1,00
Tulpenweg	Großflintbek				GAL	894		1972	1.994,55	0,00	0,00	1.994,55	2,00	1.993,55	0,00	0,00	1.993,55	1,00	1,00	1,00
Tulpenweg	Großflintbek				GAL	895		1972	10.970,79	0,00	0,00	10.970,79	2,00	10.960,33	9,46	0,00	10.969,79	10,46	1,00	5,73
Tulpenweg	Großflintbek				GAL	896		1972	10.970,79	0,00	0,00	10.970,79	2,00	10.960,33	9,46	0,00	10.969,79	10,46	1,00	5,73
Sörenberg	Großflintbek				GAL	897		1983	1.570,18	0,00	0,00	1.570,18	2,00	1.212,59	31,00	0,00	1.243,59	357,59	326,59	342,09
Sörenberg	Großflintbek				GAL	898		1983	6.280,71	0,00	0,00	6.280,71	2,00	4.909,78	126,00	0,00	5.035,78	1.370,93	1.244,93	1.307,93
Plambeckskamp	Großflintbek		3	5	GAL	899		1999	2.178,61	0,00	0,00	2.178,61	2,00	1.010,38	44,00	0,00	1.054,38	1.168,23	1.124,23	1.146,23
Plambeckskamp	Großflintbek		5	7	GAL	900		1999	2.178,61	0,00	0,00	2.178,61	2,00	1.010,38	44,00	0,00	1.054,38	1.168,23	1.124,23	1.146,23
Plambeckskamp	Großflintbek		7	9	GAL	901		1999	1.089,56	0,00	0,00	1.089,56	2,00	505,96	22,00	0,00	527,96	583,60	561,60	572,60
Ostland	Großflintbek		20910005	20910003	GAL	902		2001	12.103,30	0,00	0,00	12.103,30	2,00	5.081,84	242,00	0,00	5.323,84	7.021,46	6.779,46	6.900,46
Ostland	Großflintbek		20910003	20910001	GAL	903		2001	3.227,27	0,00	0,00	3.227,27	2,00	1.364,42	65,00	0,00	1.429,42	1.862,85	1.797,85	1.830,35
Bäckerberg	Großflintbek		SW6	SW5	GAL	904		2005	2.302,28	0,00	0,00	2.302,28	2,00	782,00	46,00	0,00	828,00	1.520,28	1.474,28	1.497,28
Bäckerberg	Großflintbek		SW5	SW4	GAL	905		2005	5.372,00	0,00	0,00	5.372,00	2,00	1.819,00	107,00	0,00	1.926,00	3.553,00	3.446,00	3.499,50

Gemeinde Flintbek - Anlagenachweis der zentralen Schmutzwasserbeseitigung für das Jahr 2023 (Prognose für Vorauskalkulation)

Anlagenart							Monat	Jahr	Anschaffungswerte				AfA-Satz	Abschreibungen Anschaffungswerte				Rest-buchwert	Rest-buchwert	Restbuchwert Jahresdurchschnittswert
Bezeichnung	Ortsteil	Material	von Schacht	bis Schacht	Art	lfd. Nr.			Anfangsstand	Zugang	Abgang	Endstand		Anfangsstand	Zugang	Abgang	Endstand	Anfangsstand	Endstand	Mittelwert
									€	€	€	€	%	€	€	€	€	€	€	€
Bäckerberg	Großflintbek		SW4	SW3	GAL	906		2005	1.534,86	0,00	0,00	1.534,86	2,00	527,00	31,00	0,00	558,00	1.007,86	976,86	992,36
Stoppelkamp	Großflintbek		SW3	SW2	GAL	907		2005	3.229,73	0,00	0,00	3.229,73	2,00	1.105,00	65,00	0,00	1.170,00	2.124,73	2.059,73	2.092,23
Stoppelkamp	Großflintbek		SW2	SW1	GAL	908		2005	4.306,31	0,00	0,00	4.306,31	2,00	1.462,00	86,00	0,00	1.548,00	2.844,31	2.758,31	2.801,31
Heimstättenweg	Großflintbek	Steinzeug	20150001	20500013	GAL	909		2012	1.226,20	0,00	0,00	1.226,20	2,00	268,75	25,00	0,00	293,75	957,45	932,45	944,95
Heimstättenweg	Großflintbek	Steinzeug	20500013	20500011	GAL	910		2012	11.035,84	0,00	0,00	11.035,84	2,00	2.375,75	221,00	0,00	2.596,75	8.660,09	8.439,09	8.549,59
Heimstättenweg	Großflintbek	Steinzeug	20500011	20500009	GAL	911		2012	4.904,82	0,00	0,00	4.904,82	2,00	1.053,50	98,00	0,00	1.151,50	3.851,32	3.753,32	3.802,32
Heimstättenweg	Großflintbek	Steinzeug	20500009	20500007	GAL	912		2012	3.678,61	0,00	0,00	3.678,61	2,00	795,50	74,00	0,00	869,50	2.883,11	2.809,11	2.846,11
Heimstättenweg	Großflintbek	Steinzeug	20500007	20500005	GAL	913		2012	4.904,82	0,00	0,00	4.904,82	2,00	1.053,50	98,00	0,00	1.151,50	3.851,32	3.753,32	3.802,32
Kattensaal	Großflintbek	Steinzeug	20610003	20610001	GAL	914		2012	7.357,23	0,00	0,00	7.357,23	2,00	1.580,25	147,00	0,00	1.727,25	5.776,98	5.629,98	5.703,48
Kattensaal	Großflintbek	Steinzeug	20610001	20500009	GAL	915		2012	4.904,82	0,00	0,00	4.904,82	2,00	1.053,50	98,00	0,00	1.151,50	3.851,32	3.753,32	3.802,32
Demenbeck	Großflintbek	Steinzeug	20240003	20240035	GAL	916		2012	1.608,47	0,00	0,00	1.608,47	2,00	344,00	32,00	0,00	376,00	1.264,47	1.232,47	1.248,47
Heimstättenweg	Großflintbek	Steinzeug	20500005	20500003	GAL	917		2012	8.042,36	0,00	0,00	8.042,36	2,00	1.730,75	161,00	0,00	1.891,75	6.311,61	6.150,61	6.231,11
Heimstättenweg	Großflintbek	Steinzeug	20500003	20110007	GAL	918		2012	8.042,36	0,00	0,00	8.042,36	2,00	1.730,75	161,00	0,00	1.891,75	6.311,61	6.150,61	6.231,11
Konrad-Zuse-Ring					GAL	919		2018	8.637,58	0,00	0,00	8.637,58	0,75	324,87	65,00	0,00	389,87	8.312,71	8.247,71	8.280,21
Colbergskamp					SWKET	920		2010	64.089,77	0,00	0,00	64.089,77	2,00	17.304,50	1.282,00	0,00	18.586,50	46.785,27	45.503,27	46.144,27
Kahlenberg					SWKET	921		2010	36.543,84	0,00	0,00	36.543,84	2,00	9.197,03	731,00	0,00	9.928,03	27.346,81	26.615,81	26.981,31
Saalbeek					SWKET	922		2010	224.200,49	0,00	0,00	224.200,49	2,00	60.534,13	4.484,00	0,00	65.018,13	163.666,36	159.182,36	161.424,36
SW-Kanäle	B-Plan 30				SWKET	920		1996	337.452,64	0,00	0,00	337.452,64	2,00	175.474,32	6.749,00	0,00	182.223,32	161.978,32	155.229,32	158.603,82
Grundstücksanschlüsse	B-Plan 30				GALET	921		1996	70.558,28	0,00	0,00	70.558,28	2,00	36.686,99	1.411,00	0,00	38.097,99	33.871,29	32.460,29	33.165,79
Kläranlage Grunderwerb					KAVG	922		1971	26.062,10	0,00	0,00	26.062,10	0,00	0,00	0,00	0,00	0,00	26.062,10	26.062,10	26.062,10
Betriebsgebäude					KAVB	923		1971	121.566,71	0,00	0,00	121.566,71	1,00	62.011,41	1.216,00	0,00	63.227,41	59.555,30	58.339,30	58.947,30
Klärbecken					KAVB	924		1971	401.174,87	0,00	0,00	401.174,87	2,50	401.173,87	0,00	0,00	401.173,87	1,00	1,00	1,00
Betriebsgebäude					KAFB	925		1989	279.192,89	0,00	0,00	279.192,89	2,00	184.269,64	5.584,00	0,00	189.853,64	94.923,25	89.339,25	92.131,25
Stahlbetonbecken					KAFB	926		1989	795.399,74	0,00	0,00	795.399,74	2,50	656.207,13	19.885,00	0,00	676.092,13	139.192,61	119.307,61	129.250,11
Zulaufpumpwerk					KAFB	927		1989	152.748,94	0,00	0,00	152.748,94	3,33	152.747,94	0,00	0,00	152.747,94	1,00	1,00	1,00
Klärschlammzwischenlager					KAFB	928		1993	142.264,69	0,00	0,00	142.264,69	2,00	82.508,05	2.845,00	0,00	85.353,05	59.756,64	56.911,64	58.334,14
Druckrohr- und Ablaufleitung					KAFB	929		1989	455.766,04	0,00	0,00	455.766,04	3,00	451.208,58	4.556,46	0,00	455.765,04	4.557,46	1,00	2.279,23
Flüssiggas Heizanlage					KAFM	930		1989	11.822,47	0,00	0,00	11.822,47	6,67	11.821,47	0,00	0,00	11.821,47	1,00	1,00	1,00
Nachklärbecken					KAFM	931		1989	61.833,26	0,00	0,00	61.833,26	5,00	61.832,26	0,00	0,00	61.832,26	1,00	1,00	1,00
Zulaufpumpwerk					KAFM	932		1989	99.909,94	0,00	0,00	99.909,94	6,67	99.908,94	0,00	0,00	99.908,94	1,00	1,00	1,00
Überschußschlammumpumpwerk					KAFM	933		1989	24.810,48	0,00	0,00	24.810,48	6,67	24.809,48	0,00	0,00	24.809,48	1,00	1,00	1,00
Schlammrührpumpwerk					KAFM	934		1989	27.672,69	0,00	0,00	27.672,69	6,67	27.671,69	0,00	0,00	27.671,69	1,00	1,00	1,00
Sandfangausrüstung					KAFM	935		1989	48.964,05	0,00	0,00	48.964,05	6,67	48.963,05	0,00	0,00	48.963,05	1,00	1,00	1,00
Belebungsanlage					KAFM	936		1989	156.111,76	0,00	0,00	156.111,76	5,00	156.110,76	0,00	0,00	156.110,76	1,00	1,00	1,00
Belebungsanlage					KAFM	937		1990	13.112,72	0,00	0,00	13.112,72	5,00	13.111,72	0,00	0,00	13.111,72	1,00	1,00	1,00
Trübwasserabsaugung					KAFM	938		1989	19.217,78	0,00	0,00	19.217,78	6,67	19.216,78	0,00	0,00	19.216,78	1,00	1,00	1,00
Schlammmentwässerung					KAFM	939		1989	204.897,01	0,00	0,00	204.897,01	6,67	204.896,01	0,00	0,00	204.896,01	1,00	1,00	1,00
Schlammmentwässerung					KAFM	940		1990	2.897,46	0,00	0,00	2.897,46	6,67	2.896,46	0,00	0,00	2.896,46	1,00	1,00	1,00
Rohwassersiebung					KAFM	941		1989	108.255,20	0,00	0,00	108.255,20	6,67	108.254,20	0,00	0,00	108.254,20	1,00	1,00	1,00
Druckerhöhungsanlage					KAFM	942		1989	7.799,92	0,00	0,00	7.799,92	6,67	7.798,92	0,00	0,00	7.798,92	1,00	1,00	1,00
Phosphatfällung					KAFM	943		1989	33.044,73	0,00	0,00	33.044,73	6,67	33.043,73	0,00	0,00	33.043,73	1,00	1,00	1,00
2 Drehkolbengebläse für die Belebungsanlage					KAFM	944		2007	11.061,41	0,00	0,00	11.061,41	5,00	8.617,63	553,00	0,00	9.170,63	2.443,78	1.890,78	2.167,28
Stirnradflaschenzug					KAFM	945		2008	407,00	0,00	0,00	407,00	6,67	403,03	2,97	0,00	406,00	3,97	1,00	2,48
Tauchmotorpumpe UFK 25/4 B4					KAFM	946		2012	2.047,99	0,00	0,00	2.047,99	12,50	2.046,99	0,00	0,00	2.046,99	1,00	1,00	1,00
Yale Hebelzug D85 (anteilig s.a. NW)					KAFM	947		2012	394,64	0,00	0,00	394,64	20,00	393,64	0,00	0,00	393,64	1,00	1,00	1,00
Tauchmotorpumpe UFK 25/4 B4					KAFM	948		2012	2.298,98	0,00	0,00	2.298,98	12,50	2.297,98	0,00	0,00	2.297,98	1,00	1,00	1,00
Abwasserpumpe Jung UFK 25					KAFM	949		2012	2.217,12	0,00	0,00	2.217,12	12,50	2.216,12	0,00	0,00	2.216,12	1,00	1,00	1,00
Magnetdosierpumpe					KAFM	950		2012	1.406,91	0,00	0,00	1.406,91	12,50	1.405,91	0,00	0,00	1.405,91	1,00	1,00	1,00
Mehrstellenmagnetrührer					KAFM	951		2014	1.690,99	0,00	0,00	1.690,99	12,50	1.689,99	0,00	0,00	1.689,99	1,00	1,00	1,00
Muldenförderband					KAFM	952		2014	17.166,35	0,00	0,00	17.166,35	10,00	15.023,75	1.717,00	0,00	16.740,75	2.142,60	425,60	1.284,10
Siebtrommeln (mechanische Vorreinigung)					KAFM	953		2015	112.316,71	0,00	0,00	112.316,71	3,33	29.296,67	3.740,00	0,00	33.036,67	83.020,04	79.280,04	81.150,04
Pumpe					KAFM	954		2015	7.640,54	0,00	0,00	7.640,54	10,00	5.857,33	764,00	0,00	6.621,33	1.783,21	1.019,21	1.401,21
Pumpe					KAFM	955		2015	7.640,53	0,00	0,00	7.640,53	10,00	5.857,33	764,00	0,00	6.621,33	1.783,20	1.019,20	1.401,20
Arbeitsponton Jetfloat					KAFM	956		2015	3.450,17	0,00	0,00	3.450,17	3,33	862,50	115,00	0,00	977,50	2.587,67	2.472,67	2.530,17

Gemeinde Flintbek - Anlagenachweis der zentralen Schmutzwasserbeseitigung für das Jahr 2023 (Prognose für Vorauskalkulation)

Anlagenart							Monat	Jahr	Anschaffungswerte				AfA-Satz	Abschreibungen Anschaffungswerte				Rest-buchwert	Rest-buchwert	Restbuchwert
Bezeichnung	Ortsteil	Material	von Schacht	bis Schacht	Art	lfd. Nr.			Anfangsstand	Zugang	Abgang	Endstand		Anfangsstand	Zugang	Abgang	Endstand	Anfangsstand	Endstand	Mittelwert
									€	€	€	€	%	€	€	€	€	€	€	€
Tauchmotorpumpe KSB Typ Amarex NF					KAFM	957		2016	2.031,06	0,00	0,00	2.031,06	12,50	1.629,83	254,00	0,00	1.883,83	401,23	147,23	274,23
Tauchmotorpumpe Jung Multicut 20/2 M plus					KAFM	958		2017	2.873,85	0,00	0,00	2.873,85	12,50	2.034,33	359,00	0,00	2.393,33	839,52	480,52	660,02
Magnetdosierpumpe Gamma/ X					KAFM	959		2017	1.675,20	0,00	0,00	1.675,20	10,00	924,00	168,00	0,00	1.092,00	751,20	583,20	667,20
Tauchmotorpumpe Multistream UFK 25/4 B 4 Ex					KAFM	960		2017	3.552,15	0,00	0,00	3.552,15	12,50	2.331,00	444,00	0,00	2.775,00	1.221,15	777,15	999,15
Tauchmotorpumpe Multistream UFK 25/4 B 4 Ex					KAFM	961		2017	3.552,15	0,00	0,00	3.552,15	12,50	2.331,00	444,00	0,00	2.775,00	1.221,15	777,15	999,15
Durchflussmengenanzähler ASG1					KAFM	962		2017	362,36	0,00	0,00	362,36	20,00	361,36	0,00	0,00	361,36	1,00	1,00	1,00
Abwasserpumpe NOGGERATH Trockenaufstellung					KAFM	963		2018	4.128,47	0,00	0,00	4.128,47	6,67	1.375,23	275,00	0,00	1.650,23	2.753,24	2.478,24	2.615,74
Abwasserhebeanlage KSB mini-Compacta					KAFM	964		2018	6.095,18	0,00	0,00	6.095,18	1,67	509,59	102,00	0,00	611,59	5.585,59	5.483,59	5.534,59
Tauchmotorpumpe DW VOX M 150 A					KAFM	965		2018	760,42	0,00	0,00	760,42	6,25	239,53	48,00	0,00	287,53	520,89	472,89	496,89
Tauchmotorpumpe DW VOX M 150 A					KAFM	966		2018	760,42	0,00	0,00	760,42	5,21	199,61	40,00	0,00	239,61	560,81	520,81	540,81
Elektrotechnische Ausrüstung					KAFE	967		1989	343.385,37	0,00	0,00	343.385,37	5,00	343.384,37	0,00	0,00	343.384,37	1,00	1,00	1,00
Alarmmeldeanlage					KAFE	968		1990	2.083,19	0,00	0,00	2.083,19	6,67	2.082,19	0,00	0,00	2.082,19	1,00	1,00	1,00
Stromüberwachungseinrichtung					KAFE	969		1991	2.551,23	0,00	0,00	2.551,23	6,00	2.550,23	0,00	0,00	2.550,23	1,00	1,00	1,00
Brauchwasserpumpe					KAFE	970		2007	6.027,75	0,00	0,00	6.027,75	5,00	4.690,81	301,00	0,00	4.991,81	1.336,94	1.035,94	1.186,44
Füllstandsmessung FTC 2010					KAFE	971		2012	496,23	0,00	0,00	496,23	12,50	495,23	0,00	0,00	495,23	1,00	1,00	1,00
Kompressor MEK-851					KAFE	972		2012	2.029,55	0,00	0,00	2.029,55	10,00	2.028,55	0,00	0,00	2.028,55	1,00	1,00	1,00
Digitalphotometer Nanocolour 500 D					KAFE	973		2013	2.142,90	0,00	0,00	2.142,90	12,50	2.141,90	0,00	0,00	2.141,90	1,00	1,00	1,00
Feuchtebestimmer Satorius MA 35					KAFE	974		2013	1.504,40	0,00	0,00	1.504,40	12,50	1.503,40	0,00	0,00	1.503,40	1,00	1,00	1,00
Gasmessgerät WTW Multi 3420 (antellig s.a. NW)					KAFE	975		2013	1.454,49	0,00	0,00	1.454,49	12,50	1.453,49	0,00	0,00	1.453,49	1,00	1,00	1,00
Mikroskopie-Kamera Zeiss AxioCam					KAFE	976		2015	1.272,11	0,00	0,00	1.272,11	14,29	1.271,11	0,00	0,00	1.271,11	1,00	1,00	1,00
Feuchtebestimmer Satorius MA 35					KAFE	977		2016	1.513,67	0,00	0,00	1.513,67	12,50	1.291,50	189,00	0,00	1.480,50	222,17	33,17	127,67
Probenehmer Basic Ex 1 mobil 12x1,0l					KAFE	978		2016	10.485,85	0,00	0,00	10.485,85	12,50	8.849,25	1.311,00	0,00	10.160,25	1.636,60	325,60	981,10
Füllstandsmessung Kalksilo					KAFE	979		2017	311,12	0,00	0,00	311,12	20,00	310,12	0,00	0,00	310,12	1,00	1,00	1,00
Silopilot T FMM20 Kalksilo					KAFE	980		2017	2.354,24	0,00	0,00	2.354,24	12,50	1.666,00	294,00	0,00	1.960,00	688,24	394,24	541,24
Laboreinrichtung					KAL	981		1989	7.025,01	0,00	0,00	7.025,01	5,00	7.024,01	0,00	0,00	7.024,01	1,00	1,00	1,00
Laborgerät					KAL	982		1989	13.569,79	0,00	0,00	13.569,79	10,00	13.568,79	0,00	0,00	13.568,79	1,00	1,00	1,00
Werkzeug					KAW	983		1989	3.598,01	0,00	0,00	3.598,01	5,00	3.597,01	0,00	0,00	3.597,01	1,00	1,00	1,00
Hochdruckreiniger					KAW	984		2008	879,31	0,00	0,00	879,31	10,00	878,31	0,00	0,00	878,31	1,00	1,00	1,00
Tischbohrmaschine					KAW	985		2008	510,51	0,00	0,00	510,51	12,50	509,51	0,00	0,00	509,51	1,00	1,00	1,00
Motorsäge Stihl MS 460					KAW	986		2012	1.076,95	0,00	0,00	1.076,95	20,00	1.075,95	0,00	0,00	1.075,95	1,00	1,00	1,00
Rasenmäher Sabo 52-S A					KAW	987		2012	1.000,00	0,00	0,00	1.000,00	20,00	999,00	0,00	0,00	999,00	1,00	1,00	1,00
Kehrmaschine ISEKI HK 80 PRO					KAW	988		2012	2.268,08	0,00	0,00	2.268,08	10,00	2.267,08	0,00	0,00	2.267,08	1,00	1,00	1,00
Absperrblase					KAW	989		2014	263,56	0,00	0,00	263,56	20,00	262,56	0,00	0,00	262,56	1,00	1,00	1,00
Kompressor Renner 250 D/50 (antellig s. NW)					KAW	990		2014	756,84	0,00	0,00	756,84	20,00	755,84	0,00	0,00	755,84	1,00	1,00	1,00
Schleifer Metabo W 18 LTX 175 (antellig s.NW)					KAW	991		2014	353,59	0,00	0,00	353,59	20,00	352,59	0,00	0,00	352,59	1,00	1,00	1,00
Gabelhubwagen Typ BF-TD (antellig s. NW)					KAW	992		2014	387,18	0,00	0,00	387,18	20,00	386,18	0,00	0,00	386,18	1,00	1,00	1,00
Einstieghilfe MEH 58/6 (antellig s. NW)					KAW	993		2016	2.430,46	0,00	0,00	2.430,46	12,50	2.026,67	304,00	0,00	2.330,67	403,79	99,79	251,79
Akku-Kombihammer KHA 18 LTX (antellig s. NW)					KAW	994		2016	195,46	0,00	0,00	195,46	20,00	194,46	0,00	0,00	194,46	1,00	1,00	1,00
Akku-Schlagbohrmaschine SB 18 LT (antellig s. NW)					KAW	995		2017	148,34	0,00	0,00	148,34	20,00	147,34	0,00	0,00	147,34	1,00	1,00	1,00
Anhänger Aluminium Koch RD-GF 333					KAW	996		2018	2.604,39	0,00	0,00	2.604,39	8,33	1.085,03	217,00	0,00	1.302,03	1.519,36	1.302,36	1.410,86
Multigerät DiBo-Weedkiller					KAW	997		2018	46.077,99	0,00	0,00	46.077,99	11,11	25.595,78	5.119,00	0,00	30.714,78	20.482,21	15.363,21	17.922,71
Leiterntritt					KAW	998		2018	200,63	0,00	0,00	200,63	20,00	199,63	0,00	0,00	199,63	1,00	1,00	1,00
Flaschenzug für Accusdrauber					KAW	999		2018	824,67	0,00	0,00	824,67	20,00	823,67	0,00	0,00	823,67	1,00	1,00	1,00
Handy Samsung Galaxy Xcover 4					KAW	1000		2018	188,19	0,00	0,00	188,19	20,00	187,19	0,00	0,00	187,19	1,00	1,00	1,00
Handy Samsung Galaxy Xcover 4					KAW	1001		2018	188,19	0,00	0,00	188,19	20,00	187,19	0,00	0,00	187,19	1,00	1,00	1,00
Möbiliar / Inventar					KAI	1002		1989	4.450,46	0,00	0,00	4.450,46	5,00	4.449,46	0,00	0,00	4.449,46	1,00	1,00	1,00
Waschmaschine					KAI	1003		1991	502,86	0,00	0,00	502,86	10,00	501,86	0,00	0,00	501,86	1,00	1,00	1,00
Wildkrautdachs					KAI	1004		2005	3.660,50	0,00	0,00	3.660,50	12,50	3.659,50	0,00	0,00	3.659,50	1,00	1,00	1,00
Gegengewichtskran					KAI	1005		2005	1.560,83	0,00	0,00	1.560,83	10,00	1.559,83	0,00	0,00	1.559,83	1,00	1,00	1,00
PC					KAI	1006		2008	699,00	0,00	0,00	699,00	33,33	698,00	0,00	0,00	698,00	1,00	1,00	1,00
PC Terra Buisness 5000 S					KAI	1007		2012	840,53	0,00	0,00	840,53	20,00	839,53	0,00	0,00	839,53	1,00	1,00	1,00
Multifunktionsgerät HP Officejet 6700 (antellig s.a. NW)					KAI	1008		2013	143,96	0,00	0,00	143,96	20,00	142,96	0,00	0,00	142,96	1,00	1,00	1,00
Kühlschrank mit Gefrierfach					KAI	1009		2015	279,72	0,00	0,00	279,72	20,00	278,72	0,00	0,00	278,72	1,00	1,00	1,00
Bewegungsmelder comstar Dual B 10 Plus					KAI	1010		2015	825,87	0,00	0,00	825,87	20,00	824,87	0,00	0,00	824,87	1,00	1,00	1,00

Gemeinde Flintbek - Anlagenachweis der zentralen Schmutzwasserbeseitigung für das Jahr 2023 (Prognose für Vorauskalkulation)

Anlagenart							Monat	Jahr	Anschaffungswerte				AfA-Satz	Abschreibungen Anschaffungswerte				Rest-buchwert	Rest-buchwert	Restbuchwert
Bezeichnung	Ortsteil	Material	von Schacht	bis Schacht	Art	lfd. Nr.			Anfangsstand	Zugang	Abgang	Endstand		Anfangsstand	Zugang	Abgang	Endstand	Anfangsstand	Endstand	Mittelwert
€									€	€	€	€	%	€	€	€	€	€	€	€
PC Fujitsu Esprimo P720 E90+ (antellig s.a. NW)					KAI	1011		2017	359,86	0,00	0,00	359,86	20,00	358,86	0,00	0,00	358,86	1,00	1,00	1,00
Monitor Acer B246HLwmdpr (antellig s.a. NW)					KAI	1012		2017	128,38	0,00	0,00	128,38	20,00	127,38	0,00	0,00	127,38	1,00	1,00	1,00
Tablet Asus ZenPad 8.0					KAI	1013		2017	221,91	0,00	0,00	221,91	20,00	220,91	0,00	0,00	220,91	1,00	1,00	1,00
Firewall Sophos Red15 Sicherheitsgerät (antellig s.a. NW)					KAI	1014		2017	309,40	0,00	0,00	309,40	20,00	308,40	0,00	0,00	308,40	1,00	1,00	1,00
Digitale Telefonanlage comXline 2516					KAI	1015		2017	1.956,48	0,00	0,00	1.956,48	6,67	725,83	130,00	0,00	855,83	1.230,65	1.100,65	1.165,65
Digitale Telefonanlage comXline 1516					KAI	1016		2017	2.538,01	0,00	0,00	2.538,01	6,67	943,58	169,00	0,00	1.112,58	1.594,43	1.425,43	1.509,93
Waschmaschine Koenic KWM					KAI	1017		2018	397,00	0,00	0,00	397,00	20,00	395,40	0,60	0,00	396,00	1,60	1,00	1,30
Schrank BSB-Thermoschrank					KAI	1018		2018	1.701,49	0,00	0,00	1.701,49	4,17	354,90	71,00	0,00	425,90	1.346,59	1.275,59	1.311,09
Außenanlagen					KAA	1019		1989	187.301,82	0,00	0,00	187.301,82	2,00	123.621,06	3.746,00	0,00	127.367,06	63.680,76	59.934,76	61.807,76
Grunderwerb					KAFG	1020		1989	81.452,95	0,00	0,00	81.452,95	0,00	0,00	0,00	0,00	0,00	81.452,95	81.452,95	81.452,95
Gestattung SW-Leitungskreuzung					GGR	1021		1987	1.825,01	0,00	0,00	1.825,01	0,00	0,00	0,00	0,00	0,00	1.825,01	1.825,01	1.825,01
Beweissicherung					GGR	1022		1994	978,78	0,00	0,00	978,78	0,00	0,00	0,00	0,00	0,00	978,78	978,78	978,78
PW Erikaweg	Kleinflintbek				PWB	1023		1987	32.285,94	0,00	0,00	32.285,94	2,00	22.606,42	646,00	0,00	23.252,42	9.679,52	9.033,52	9.356,52
PW Am Krähenholz	Voorde				PWB	1024		1990	4.156,18	0,00	0,00	4.156,18	2,00	2.660,09	83,00	0,00	2.743,09	1.496,09	1.413,09	1.454,59
Haus-PW An der Bahn	Großflintbek				PWB	1025		1994	16.848,74	0,00	0,00	16.848,74	2,00	9.435,53	337,00	0,00	9.772,53	7.413,21	7.076,21	7.244,71
PW An der Bahn/Sörenberg	Großflintbek				PWB	1026		1994	69.742,42	0,00	0,00	69.742,42	2,00	39.058,43	1.395,00	0,00	40.453,43	30.683,99	29.288,99	29.986,49
PW Am Wald	Voorde				PWB	1027		1991	5.344,25	0,00	0,00	5.344,25	2,00	3.315,46	107,00	0,00	3.422,46	2.028,79	1.921,79	1.975,29
PW Eiderkamp	Großflintbek				PWB	1028		1991	8.726,35	0,00	0,00	8.726,35	2,00	5.417,86	175,00	0,00	5.592,86	3.308,49	3.133,49	3.220,99
PW Kleinflintbek Arbeitsbehälter	Kleinflintbek				PWB	1029		2012	3.708,97	0,00	0,00	3.708,97	3,33	1.271,00	124,00	0,00	1.395,00	2.437,97	2.313,97	2.375,97
PW Kleinflintbek Arbeitsbehälter	Kleinflintbek				PWB	1030		2012	3.708,97	0,00	0,00	3.708,97	3,33	1.271,00	124,00	0,00	1.395,00	2.437,97	2.313,97	2.375,97
PW Erikaweg	Kleinflintbek				PWM	1031		1987	28.154,94	0,00	0,00	28.154,94	6,67	28.153,94	0,00	0,00	28.153,94	1,00	1,00	1,00
PW Erikaweg (Störmeldeanl.)	Kleinflintbek				PWM	1032		1987	3.403,63	0,00	0,00	3.403,63	6,67	3.402,63	0,00	0,00	3.402,63	1,00	1,00	1,00
PW Am Krähenholz	Voorde				PWM	1033		1990	5.207,97	0,00	0,00	5.207,97	6,67	5.206,97	0,00	0,00	5.206,97	1,00	1,00	1,00
Haus-PW An der Bahn	Großflintbek				PWM	1034		1994	8.478,91	0,00	0,00	8.478,91	6,67	8.477,91	0,00	0,00	8.477,91	1,00	1,00	1,00
PW An der Bahn/Sörenberg	Großflintbek				PWM	1035		1994	14.407,63	0,00	0,00	14.407,63	6,67	14.406,63	0,00	0,00	14.406,63	1,00	1,00	1,00
PW Am Wald	Voorde				PWM	1036		1991	10.806,21	0,00	0,00	10.806,21	6,67	10.805,21	0,00	0,00	10.805,21	1,00	1,00	1,00
PW Eiderkamp	Großflintbek				PWM	1037		1991	20.425,58	0,00	0,00	20.425,58	6,67	20.424,58	0,00	0,00	20.424,58	1,00	1,00	1,00
An der Bahn - Tauchmotorpumpe	Großflintbek				PWM	1038		2008	1.683,85	0,00	0,00	1.683,85	12,50	1.682,85	0,00	0,00	1.682,85	1,00	1,00	1,00
PW Am Wald - Kompressor	Voorde				PWM	1039		2008	2.635,85	0,00	0,00	2.635,85	10,00	2.634,85	0,00	0,00	2.634,85	1,00	1,00	1,00
PW Freeweid P 1 - Abwasserhebe	Voorde				PWM	1040		2014	12.566,50	0,00	0,00	12.566,50	3,33	3.657,50	418,00	0,00	4.075,50	8.909,00	8.491,00	8.700,00
Schachtleiter für PW Mühlenkampsredder					PWM	1041		2018	1.162,12	0,00	0,00	1.162,12	20,00	1.160,42	0,70	0,00	1.161,12	1,70	1,00	1,35
Kanalpressung DB (Bahn-km 94,425)					DÜK	1042		1994	17.883,47	0,00	0,00	17.883,47	1,50	7.507,43	268,00	0,00	7.775,43	10.376,04	10.108,04	10.242,04
Durchpressung / Eider					DÜK	1043		1990	19.275,81	0,00	0,00	19.275,81	1,50	9.252,69	289,00	0,00	9.541,69	10.023,12	9.734,12	9.878,62
Durchpressung/ L 307 inkl.Spülschacht					DÜK	1044		1990	20.743,54	0,00	0,00	20.743,54	1,50	9.956,52	311,00	0,00	10.267,52	10.787,02	10.476,02	10.631,52
Drehkolbengebläse					KAFM	1045		2019	8.211,00	0,00	0,00	8.211,00	8,33	2.736,25	684,00	0,00	3.420,25	5.474,75	4.790,75	5.132,75
Steuerung Beleungsbecken 2					KAFM	1046		2019	6.353,46	0,00	0,00	6.353,46	8,33	2.116,46	529,00	0,00	2.645,46	4.237,00	3.708,00	3.972,50
Abwasserpumpe NOGGERATH Trockenaufstellung					KAFM	1047		2019	4.068,61	0,00	0,00	4.068,61	9,38	1.527,44	382,00	0,00	1.909,44	2.541,17	2.159,17	2.350,17
Tauchmotorpumpe DW VOX M 150 A					KAFM	1048		2019	558,72	0,00	0,00	558,72	8,33	187,56	47,00	0,00	234,56	371,16	324,16	347,66
Abwasserpumpe NOGGERATH Trockenaufstellung					KAFM	1049		2019	4.068,61	0,00	0,00	4.068,61	9,38	1.527,44	382,00	0,00	1.909,44	2.541,17	2.159,17	2.350,17
Tauchmotorpumpe KSB Amarex N F50-170/002YLG90					KAFM	1050		2019	1.808,80	0,00	0,00	1.808,80	8,33	603,73	151,00	0,00	754,73	1.205,07	1.054,07	1.129,57
Tauchmotorpumpe DW VOX M 150 A					KAFM	1051		2019	631,62	0,00	0,00	631,62	4,17	104,32	26,00	0,00	130,32	527,30	501,30	514,30
Excenterschneckenpumpe NM 053BY					KAFM	1052		2019	4.948,50	0,00	0,00	4.948,50	4,17	824,19	206,00	0,00	1.030,19	4.124,31	3.918,31	4.021,31
Tauchmotorpumpe Jung Multistream 25/4 B4					KAFM	1053		2019	3.061,87	0,00	0,00	3.061,87	4,17	511,58	128,00	0,00	639,58	2.550,29	2.422,29	2.486,29
Stromerzeuger Digitaler Inverter					KAFE	1054		2019	511,96	0,00	0,00	511,96	20,00	408,39	102,00	0,00	510,39	103,57	1,57	52,57
Drucker Epson Surecolor SC-P800					KAI	1055		2019	1.229,00	0,00	0,00	1.229,00	10,42	512,03	128,00	0,00	640,03	716,97	588,97	652,97
Rechner für das Klärwerk					KAI	1056		2019	635,70	0,00	0,00	635,70	20,00	508,14	126,56	0,00	634,70	127,56	1,00	64,28
Tauchmotorpumpe KSB Amarex N F650-220/004ULG155					KAFM	1057		2020	2.868,73	0,00	0,00	2.868,73	11,46	986,71	329,00	0,00	1.315,71	1.882,02	1.553,02	1.717,52
VW Caddy Maxi KABasis 75 CRD SG5 RD-GF 333 (Anteil SW)					KAW	1058		2020	15.743,52	0,00	0,00	15.743,52	14,58	6.885,93	2.295,00	0,00	9.180,93	8.857,59	6.562,59	7.710,09
Seitenkanalverdichter SV200/2					PWM	1059		2020	1.379,61	0,00	0,00	1.379,61	11,46	474,08	158,00	0,00	632,08	905,53	747,53	826,53

Gemeinde Flintbek - Anlagenachweis der zentralen Schmutzwasserbeseitigung für das Jahr 2023 (Prognose für Vorauskalkulation)

Anlagenart							Monat	Jahr	Anschaffungswerte				AfA-Satz	Abschreibungen Anschaffungswerte				Rest-buchwert	Rest-buchwert	Restbuchwert Jahresdurchschnittswert
Bezeichnung	Ortsteil	Material	von Schacht	bis Schacht	Art	lfd. Nr.			Anfangsstand	Zugang	Abgang	Endstand		Anfangsstand	Zugang	Abgang	Endstand	Anfangsstand	Endstand	Mittelwert
									€	€	€	€	%	€	€	€	€	€	€	€
Kühlmaschine VKD 2120					PWM	1060		2020	945,79	0,00	0,00	945,79	20,00	567,16	189,00	0,00	756,16	378,63	189,63	284,13
Tauchpumpe CONEL FLOW TP12-N (mobil)					PWM	1061		2020	243,95	0,00	0,00	243,95	20,00	146,79	49,00	0,00	195,79	97,16	48,16	72,66
Tauchpumpe CONEL FLOW TP12-N					PWM	1062		2020	243,95	0,00	0,00	243,95	20,00	146,79	49,00	0,00	195,79	97,16	48,16	72,66
Pumpe Tiefbrunnenpumpe TB1800					PWM	1063		2020	331,38	0,00	0,00	331,38	20,00	198,28	66,00	0,00	264,28	133,10	67,10	100,10
Pumpstation Mühlenkampsredder (maschinell)					PWM	1064		2021	28.642,26	0,00	0,00	28.642,26	2,22	1.272,49	636,00	0,00	1.908,49	27.369,77	26.733,77	27.051,77
Fernwirktechnik Pumpstation 1 Freeweid					PWM	1065		2021	11.344,47	0,00	0,00	11.344,47	5,42	1.229,66	615,00	0,00	1.844,66	10.114,81	9.499,81	9.807,31
Fernwirktechnik Klärwerk Kleinflintbeker Straße					KAFM	1066		2021	11.344,42	0,00	0,00	11.344,42	5,42	1.229,66	615,00	0,00	1.844,66	10.114,76	9.499,76	9.807,26
Fernwirktechnik Pumpstation Erikaweg					PWM	1067		2021	5.951,45	0,00	0,00	5.951,45	5,00	595,58	298,00	0,00	893,58	5.355,87	5.057,87	5.206,87
Fernwirktechnik Pumpstation Am Krähenholz					PWM	1068		2021	5.951,45	0,00	0,00	5.951,45	5,00	595,58	298,00	0,00	893,58	5.355,87	5.057,87	5.206,87
Fernwirktechnik Pumpstation An der Bahn					PWM	1069		2021	5.951,45	0,00	0,00	5.951,45	5,00	595,58	298,00	0,00	893,58	5.355,87	5.057,87	5.206,87
Fernwirktechnik Pumpstation Am Wald					PWM	1070		2021	5.951,45	0,00	0,00	5.951,45	5,00	595,58	298,00	0,00	893,58	5.355,87	5.057,87	5.206,87
Fernwirktechnik Pumpstation Eiderkamp					PWM	1071		2021	5.951,45	0,00	0,00	5.951,45	5,00	595,58	298,00	0,00	893,58	5.355,87	5.057,87	5.206,87
Fernwirktechnik Pumpstation Mühlenkampsredder					PWM	1072		2021	5.951,45	0,00	0,00	5.951,45	5,00	595,58	298,00	0,00	893,58	5.355,87	5.057,87	5.206,87
Container 20 Seecontainer					KAFB	1073		2021	5.533,50	0,00	0,00	5.533,50	2,50	276,34	138,00	0,00	414,34	5.257,16	5.119,16	5.188,16
Wäschetrockner Bosch WTN83202					KAI	1074		2021	406,31	0,00	0,00	406,31	20,00	162,26	81,00	0,00	243,26	244,05	163,05	203,55
Pumpe ABS Robusta 200 W/TS					KAFM	1075		2021	202,54	0,00	0,00	202,54	20,00	81,51	41,00	0,00	122,51	121,03	80,03	100,53
Geschirrspüler Bosch SKS50E42EU					KAI	1076		2021	360,14	0,00	0,00	360,14	20,00	144,03	72,00	0,00	216,03	216,11	144,11	180,11
Tauchmotorrührwerk					KAFM	1077		2022	9.418,90	0,00	0,00	9.418,90	10,00	941,89	942,00	0,00	1.883,89	8.477,01	7.535,01	8.006,01
Abwasserbelüfter "Turbo-Jet"					KAFM	1078		2022	4.278,50	0,00	0,00	4.278,50	6,67	285,21	285,00	0,00	570,21	3.993,29	3.708,29	3.850,79
Drehkolbengebläse DBC					KAFM	1079		2022	14.867,86	0,00	0,00	14.867,86	1,67	247,80	248,00	0,00	495,80	14.620,06	14.372,06	14.496,06
Hochdruckreiniger Kränzle Quadro 1000 TST-VA					KAW	1080		2022	2.121,91	0,00	0,00	2.121,91	9,17	194,51	195,00	0,00	389,51	1.927,40	1.732,40	1.829,90
ph-Einstabmesskette WTM SensoLyt SEA					KAFM	1081		2022	234,82	0,00	0,00	234,82	20,00	46,96	47,00	0,00	93,96	187,86	140,86	164,36
ph-Einstabmesskette WTM SensoLyt SEA					KAFM	1082		2022	234,81	0,00	0,00	234,81	20,00	46,96	47,00	0,00	93,96	187,85	140,85	164,35
Photometer Nanocolor 500 D					KAFE	1083		2022	211,08	0,00	0,00	211,08	20,00	42,22	42,00	0,00	84,22	168,86	126,86	147,86
Behälter mit Prüfgas für das Personen-Gaswarngerät					KAFE	1084		2022	305,83	0,00	0,00	305,83	20,00	61,17	61,00	0,00	122,17	244,66	183,66	214,16
Brechstange mit Eisenkugel (Shockless Crowbar Speer)					KAW	1085		2022	328,44	0,00	0,00	328,44	20,00	65,69	66,00	0,00	131,69	262,75	196,75	229,75
Schubkarre Fagro 85 ltr.					KAW	1086		2022	210,97	0,00	0,00	210,97	20,00	42,19	42,00	0,00	84,19	168,78	126,78	147,78
Tauchmotorpumpe KPZ Amarex-Drainer301 SE					KAFM	1087		2022	210,04	0,00	0,00	210,04	20,00	42,01	42,00	0,00	84,01	168,03	126,03	147,03

Gemeinde Flintbek - Anlagenachweis der zentralen Schmutzwasserbeseitigung für das Jahr 2023 (Prognose für Vorauskalkulation)

Anlagenart							Monat	Jahr	Anschaffungswerte				AfA-Satz	Abschreibungen Anschaffungswerte				Rest-buchwert	Rest-buchwert	Restbuchwert
Bezeichnung	Ortsteil	Material	von Schacht	bis Schacht	Art	lfd. Nr.			Anfangsstand	Zugang	Abgang	Endstand		Anfangsstand	Zugang	Abgang	Endstand	Anfangsstand	Endstand	Mittelwert
									€	€	€	€	%	€	€	€	€	€	€	€
Zusammenfassung nach Anlagenarten																				
Summe Kanäle				416	SWK				3.361.587,06	0,00	0,00	3.361.587,06		2.532.522,68	54.030,99	0,00	2.586.553,67	829.064,38	775.033,39	802.048,88
Summe Grundstücksanschlüsse				317	GAL				1.091.850,05	0,00	0,00	1.091.850,05		907.314,07	13.872,42	0,00	921.186,49	184.535,98	170.663,56	177.599,79
Summe durch Erschließungsträger erstellte SW-Kanäle				110	SWKET				1.278.392,97	0,00	0,00	1.278.392,97		791.257,63	20.298,94	0,00	811.556,57	487.135,34	466.836,40	476.985,87
Summe durch Erschließungsträger erstellte SW-Grundstücksanschlüsse				81	GALET				432.763,14	0,00	0,00	432.763,14		359.926,86	4.915,86	0,00	364.842,72	72.836,28	67.920,42	70.378,35
Summe Kläranlage Voorde Grunderwerb				1	KAVG				26.062,10	0,00	0,00	26.062,10		0,00	0,00	0,00	0,00	26.062,10	26.062,10	26.062,10
Summe Kläranlage Voorde baulich				2	KAVB				522.741,58	0,00	0,00	522.741,58		463.185,28	1.216,00	0,00	464.401,28	59.556,30	58.340,30	58.948,30
Summe Kläranlage Flintbek baulich				5	KAFB				1.830.905,80	0,00	0,00	1.830.905,80		1.527.217,68	33.008,46	0,00	1.560.226,14	303.688,12	270.679,66	287.183,89
Summe Kläranlage Flintbek maschinell				46	KAFM				1.093.251,88	0,00	0,00	1.093.251,88		922.287,51	14.920,97	0,00	937.208,48	170.964,37	156.043,40	163.503,89
Summe Kläranlage Flintbek Elektrotechnik				15	KAFE				378.640,97	0,00	0,00	378.640,97		374.229,93	2.300,00	0,00	376.529,93	4.411,04	2.111,04	3.261,04
Summe Kläranlage Labor				2	KAL				20.594,80	0,00	0,00	20.594,80		20.592,80	0,00	0,00	20.592,80	2,00	2,00	2,00
Summe Káranlage Werkstatt				19	KAW				82.357,19	0,00	0,00	82.357,19		48.719,31	8.238,00	0,00	56.957,31	33.637,88	25.399,88	29.518,88
Summe Kláranlage Inneneinrichtung				19	KAI				23.207,41	0,00	0,00	23.207,41		17.716,46	778,16	0,00	18.494,62	5.490,95	4.712,79	5.101,88
Summe Kláranlage Außenanlagen				1	KAA				187.301,82	0,00	0,00	187.301,82		123.621,06	3.746,00	0,00	127.367,06	63.680,76	59.934,76	61.807,76
Summe Káranlage Grunderwerb				1	KAFG				81.452,95	0,00	0,00	81.452,95		0,00	0,00	0,00	0,00	81.452,95	81.452,95	81.452,95
Summe Grundstücksgleiche Rechte				2	GGR				2.803,79	0,00	0,00	2.803,79		0,00	0,00	0,00	0,00	2.803,79	2.803,79	2.803,79
Summe Pumpwerke baulich				8	PWB				144.521,82	0,00	0,00	144.521,82		85.035,79	2.991,00	0,00	88.026,79	59.486,03	56.495,03	57.990,53
Summe Pumpwerke maschinell				11	PWM				187.773,30	0,00	0,00	187.773,30		107.622,22	3.968,70	0,00	111.590,92	80.151,08	76.182,38	78.166,73
Summe Durchpressungen				3	DÜK				57.902,82	0,00	0,00	57.902,82		26.716,64	868,00	0,00	27.584,64	31.186,18	30.318,18	30.752,18
Gesamtsummen									10.804.111,46	0,00	0,00	10.804.111,46		8.307.965,92	165.153,50	0,00	8.473.119,42	2.496.145,54	2.330.992,04	2.413.568,81

Ansatzfähige Abschreibungen und Restbuchwerte

		Ansatzfähigkeit für:							
				AfA	RBW				
Einrichtungsfremde Kostenanteile für die Kláranlage Flintbek (vgl. Anlage 5)		10,00%							
daraus resultierender ansatzfähiger Kostenanteil der Kláranlage Flintbek		90,00%							
Summe Kláranlage Flintbek baulich	ansatzfähige Kostenanteile	90,00%	90,00%					29.707,61	258.465,50
Summe Kláranlage Flintbek maschinell	ansatzfähige Kostenanteile	90,00%	90,00%					13.428,87	147.153,50
Summe Kláranlage Flintbek Elektrotechnik	ansatzfähige Kostenanteile	90,00%	90,00%					2.070,00	2.934,94
Summe Kláranlage Labor	ansatzfähige Kostenanteile	90,00%	90,00%					0,00	1,80
Summe Káranlage Werkstatt	ansatzfähige Kostenanteile	90,00%	90,00%					7.414,20	26.566,99
Summe Kláranlage Inneneinrichtung	ansatzfähige Kostenanteile	90,00%	90,00%					700,34	4.591,69
Summe Kláranlage Außenanlagen	ansatzfähige Kostenanteile	90,00%	90,00%					3.371,40	55.626,98
Summe Káranlage Grunderwerb	ansatzfähige Kostenanteile	90,00%	90,00%					0,00	73.307,66
Summe Kanäle		100,00%	100,00%					54.030,99	802.048,88
Summe Grundstücksanschlüsse		100,00%	100,00%					13.872,42	177.599,79
Summe durch Erschließungsträger erstellte SW-Kanäle		100,00%	0,00%					20.298,94	0,00
Summe durch Erschließungsträger erstellte SW-Grundstücksanschlüsse		100,00%	0,00%					4.915,86	0,00
Summe Kláranlage Voorde Grunderwerb		100,00%	100,00%					0,00	26.062,10
Summe Kláranlage Voorde baulich		100,00%	100,00%					1.216,00	58.948,30
Summe Grundstücksgleiche Rechte		100,00%	100,00%					0,00	2.803,79
Summe Pumpwerke baulich		100,00%	100,00%					2.991,00	57.990,53
Summe Pumpwerke maschinell		100,00%	100,00%					3.968,70	78.166,73
Summe Durchpressungen		100,00%	100,00%					868,00	30.752,18
Gesamtsummen ansatzfähige Anteile für Abschreibungen und Restbuchwerte								158.854,33	1.803.021,36

Gemeinde Flintbek - Anlagenachweis der zentralen Niederschlagswasserbeseitigung für das Jahr 2023 (Prognose für Vorauskalkulation)

Anlagenart							Monat	Jahr	Anschaffungswerte				AfA-Satz	Abschreibungen Anschaffungswerte				Restbuchwert	Restbuchwert	Restbuchwert Jahresdurchschnittswert
Bezeichnung	Ortsteil	Material	von Schacht	bis Schacht	Art	lfd. Nr.			Anfangsstand	Zugang	Abgang	Endstand		Anfangsstand	Zugang	Abgang	Endstand	Anfangsstand	Endstand	Mittelwert
									€	€	€	€	%	€	€	€	€	€	€	€
Altenkircher Straße	Großflintbek	Betonrohr			RWK	1		1971	15.308,08	0,00	0,00	15.308,08	2,00	15.307,08	0,00	0,00	15.307,08	1,00	1,00	1,00
Altenkircher Straße	Großflintbek	Betonrohr			RWK	2		1971	1.849,85	0,00	0,00	1.849,85	2,00	1.848,85	0,00	0,00	1.848,85	1,00	1,00	1,00
Am Wasserwerk	Großflintbek	Betonrohr			RWK	3		1968	3.187,39	0,00	0,00	3.187,39	2,00	3.186,39	0,00	0,00	3.186,39	1,00	1,00	1,00
Am Wasserwerk	Großflintbek	Betonrohr			RWK	4		1968	1.720,50	0,00	0,00	1.720,50	2,00	1.719,50	0,00	0,00	1.719,50	1,00	1,00	1,00
Am Ehrenmal	Großflintbek	Betonrohr			RWK	5		1974	7.726,13	0,00	0,00	7.726,13	2,00	7.423,48	155,00	0,00	7.578,48	302,65	147,65	225,15
Am Ehrenmal	Großflintbek	Betonrohr			RWK	6		1974	1.716,92	0,00	0,00	1.716,92	2,00	1.639,18	34,00	0,00	1.673,18	77,74	43,74	60,74
Bäckerberg	Großflintbek	Betonrohr			RWK	7		1974	0,00	0,00	0,00	0,00	2,00	0,00	0,00	0,00	0,00	0,00	0,00	0,00
Bäckerberg	Großflintbek	Betonrohr			RWK	8		1974	0,00	0,00	0,00	0,00	2,00	0,00	0,00	0,00	0,00	0,00	0,00	0,00
Bäckerberg	Großflintbek	Betonrohr			RWK	9		1974	0,00	0,00	0,00	0,00	2,00	0,00	0,00	0,00	0,00	0,00	0,00	0,00
Bergkoppel	Großflintbek	Betonrohr	101	102	RWK	10		1970	2.183,73	0,00	0,00	2.183,73	2,00	2.182,73	0,00	0,00	2.182,73	1,00	1,00	1,00
Bergkoppel	Großflintbek	Betonrohr	102	104	RWK	11		1970	1.111,04	0,00	0,00	1.111,04	2,00	1.110,04	0,00	0,00	1.110,04	1,00	1,00	1,00
Bergkoppel	Großflintbek	Betonrohr	104a	104	RWK	12		1970	2.451,64	0,00	0,00	2.451,64	2,00	2.450,64	0,00	0,00	2.450,64	1,00	1,00	1,00
Bergkoppel	Großflintbek	Betonrohr	103	104	RWK	13		1970	2.681,73	0,00	0,00	2.681,73	2,00	2.680,73	0,00	0,00	2.680,73	1,00	1,00	1,00
Bergkoppel	Großflintbek	Betonrohr	104	106	RWK	14		1970	2.145,38	0,00	0,00	2.145,38	2,00	2.144,38	0,00	0,00	2.144,38	1,00	1,00	1,00
Bergkoppel	Großflintbek	Betonrohr	105	106	RWK	15		1970	3.218,07	0,00	0,00	3.218,07	2,00	3.217,07	0,00	0,00	3.217,07	1,00	1,00	1,00
Bergkoppel	Großflintbek	Betonrohr	106	107	RWK	16		1970	1.302,26	0,00	0,00	1.302,26	2,00	1.301,26	0,00	0,00	1.301,26	1,00	1,00	1,00
Bergkoppel	Großflintbek	Betonrohr	108	107	RWK	17		1970	3.601,03	0,00	0,00	3.601,03	2,00	3.600,03	0,00	0,00	3.600,03	1,00	1,00	1,00
Bergkoppel	Großflintbek	Betonrohr	107	109	RWK	18		1970	3.370,95	0,00	0,00	3.370,95	2,00	3.369,95	0,00	0,00	3.369,95	1,00	1,00	1,00
Bergkoppel	Großflintbek	Betonrohr	109	113	RWK	19		1970	2.834,60	0,00	0,00	2.834,60	2,00	2.833,60	0,00	0,00	2.833,60	1,00	1,00	1,00
Bergkoppel	Großflintbek	Betonrohr	112a	112	RWK	20		1970	2.796,26	0,00	0,00	2.796,26	2,00	2.795,26	0,00	0,00	2.795,26	1,00	1,00	1,00
Bergkoppel	Großflintbek	Betonrohr	112	111	RWK	21		1970	1.532,34	0,00	0,00	1.532,34	2,00	1.531,34	0,00	0,00	1.531,34	1,00	1,00	1,00
Bergkoppel	Großflintbek	Betonrohr	110	111	RWK	22		1970	2.719,56	0,00	0,00	2.719,56	2,00	2.718,56	0,00	0,00	2.718,56	1,00	1,00	1,00
Bergkoppel	Großflintbek	Betonrohr	111	113	RWK	23		1970	1.724,08	0,00	0,00	1.724,08	2,00	1.723,08	0,00	0,00	1.723,08	1,00	1,00	1,00
Bergkoppel	Großflintbek	Betonrohr	114	113	RWK	24		1970	2.796,26	0,00	0,00	2.796,26	2,00	2.795,26	0,00	0,00	2.795,26	1,00	1,00	1,00
Bergkoppel	Großflintbek	Betonrohr	113	113b	RWK	25		1970	2.149,98	0,00	0,00	2.149,98	2,00	2.148,98	0,00	0,00	2.148,98	1,00	1,00	1,00
Bergkoppel	Großflintbek	Betonrohr	113a	113b	RWK	26		1970	1.149,38	0,00	0,00	1.149,38	2,00	1.148,38	0,00	0,00	1.148,38	1,00	1,00	1,00
Bergkoppel	Großflintbek	Betonrohr	113b	113c	RWK	27		1970	2.636,73	0,00	0,00	2.636,73	2,00	2.635,73	0,00	0,00	2.635,73	1,00	1,00	1,00
Birkenring	Großflintbek	Betonrohr			RWKET	28		1972	23.739,79	0,00	0,00	23.739,79	2,00	23.738,79	0,00	0,00	23.738,79	1,00	1,00	1,00
Birkenring	Großflintbek	Betonrohr			RWKET	29		1972	15.174,63	0,00	0,00	15.174,63	2,00	15.171,22	2,41	0,00	15.173,63	3,41	1,00	2,20
Bönnhusener Weg	Großflintbek	Betonrohr			RWK	30		1967	4.617,99	0,00	0,00	4.617,99	2,00	4.616,99	0,00	0,00	4.616,99	1,00	1,00	1,00
Bönnhusener Weg	Großflintbek	Betonrohr			RWK	31		1967	9.594,39	0,00	0,00	9.594,39	2,00	9.593,39	0,00	0,00	9.593,39	1,00	1,00	1,00
Bönnhusener Weg	Großflintbek	Betonrohr			RWK	32		1967	5.990,30	0,00	0,00	5.990,30	2,00	5.989,30	0,00	0,00	5.989,30	1,00	1,00	1,00
Bönnhusener Weg	Großflintbek	Betonrohr			RWK	33		1967	7.240,40	0,00	0,00	7.240,40	2,00	7.239,40	0,00	0,00	7.239,40	1,00	1,00	1,00
Butenschönsredder	Großflintbek	Betonrohr			RWK	34		1971	28.369,54	0,00	0,00	28.369,54	2,00	28.368,54	0,00	0,00	28.368,54	1,00	1,00	1,00
Butenschönsredder	Großflintbek	Betonrohr			RWK	35		1971	9.073,39	0,00	0,00	9.073,39	2,00	9.072,39	0,00	0,00	9.072,39	1,00	1,00	1,00
Butenschönsredder	Großflintbek	Betonrohr			RWK	36		1971	186,11	0,00	0,00	186,11	2,00	185,11	0,00	0,00	185,11	1,00	1,00	1,00
Butenschönsredder	Großflintbek	Betonrohr			RWK	37		1971	14.485,92	0,00	0,00	14.485,92	2,00	14.484,92	0,00	0,00	14.484,92	1,00	1,00	1,00
Butenschönsredder	Großflintbek	Betonrohr			RWK	38		1971	3.964,05	0,00	0,00	3.964,05	2,00	3.963,05	0,00	0,00	3.963,05	1,00	1,00	1,00
Butenschönsredder	Großflintbek	Betonrohr			RWK	39		1971	8.950,68	0,00	0,00	8.950,68	2,00	8.949,68	0,00	0,00	8.949,68	1,00	1,00	1,00
Bokseer Weg	Großflintbek	Betonrohr			RWK	40		1978	3.601,03	0,00	0,00	3.601,03	2,00	3.170,21	72,00	0,00	3.242,21	430,82	358,82	394,82
Bokseer Weg	Großflintbek	Betonrohr			RWK	41		1978	8.198,57	0,00	0,00	8.198,57	2,00	7.218,99	164,00	0,00	7.382,99	979,58	815,58	897,58
Demenbeck	Großflintbek	Betonrohr			RWKET	42		1965	2.374,44	0,00	0,00	2.374,44	2,00	2.373,44	0,00	0,00	2.373,44	1,00	1,00	1,00
Demenbeck	Großflintbek	Betonrohr			RWKET	43		1965	16.090,87	0,00	0,00	16.090,87	2,00	16.089,87	0,00	0,00	16.089,87	1,00	1,00	1,00
Demenbeck	Großflintbek	Betonrohr			RWKET	44		1965	29.843,60	0,00	0,00	29.843,60	2,00	29.842,60	0,00	0,00	29.842,60	1,00	1,00	1,00
Demenbeck	Großflintbek	Betonrohr			RWKET	45		1965	2.895,45	0,00	0,00	2.895,45	2,00	2.894,45	0,00	0,00	2.894,45	1,00	1,00	1,00
Dorfstraße	Großflintbek	Betonrohr			RWK	46		1968	1.257,27	0,00	0,00	1.257,27	2,00	1.256,27	0,00	0,00	1.256,27	1,00	1,00	1,00
Dorfstraße	Großflintbek	Betonrohr			RWK	47		1968	11.281,66	0,00	0,00	11.281,66	2,00	11.280,66	0,00	0,00	11.280,66	1,00	1,00	1,00

Gemeinde Flintbek - Anlagenachweis der zentralen Niederschlagswasserbeseitigung für das Jahr 2023 (Prognose für Vorauskalkulation)

Anlagenart							Monat	Jahr	Anschaffungswerte				AfA-Satz	Abschreibungen Anschaffungswerte				Restbuchwert	Restbuchwert	Restbuchwert Jahresdurchschnittswert
Bezeichnung	Ortsteil	Material	von Schacht	bis Schacht	Art	lfd. Nr.			Anfangsstand	Zugang	Abgang	Endstand		Anfangsstand	Zugang	Abgang	Endstand	Anfangsstand	Endstand	Mittelwert
									€	€	€	€	%	€	€	€	€	€	€	€
Dorfstraße	Großflintbek	Betonrohr			RWK	48		1968	11.756,13	0,00	0,00	11.756,13	2,00	11.755,13	0,00	0,00	11.755,13	1,00	1,00	1,00
Dorfstraße	Großflintbek	Betonrohr			RWK	49		1968	16.211,53	0,00	0,00	16.211,53	2,00	16.210,53	0,00	0,00	16.210,53	1,00	1,00	1,00
Dorfstraße	Großflintbek	Betonrohr			RWK	50		1968	1.984,84	0,00	0,00	1.984,84	2,00	1.983,84	0,00	0,00	1.983,84	1,00	1,00	1,00
Dorfstraße B-Plan 20	Großflintbek	Betonrohr			RWK	51		1981	12.446,89	0,00	0,00	12.446,89	2,00	10.208,98	249,00	0,00	10.457,98	2.237,91	1.988,91	2.113,41
Wohnweg an der Dorfstraße	Großflintbek	Betonrohr	7	6	RWK	52		1979	2.221,56	0,00	0,00	2.221,56	2,00	1.903,10	44,00	0,00	1.947,10	318,46	274,46	296,46
Wohnweg an der Dorfstraße	Großflintbek	Betonrohr	6	5	RWK	53		1979	2.607,59	0,00	0,00	2.607,59	2,00	2.239,49	52,00	0,00	2.291,49	368,10	316,10	342,10
Wohnweg an der Dorfstraße	Großflintbek	Betonrohr	5	4	RWK	54		1979	1.673,46	0,00	0,00	1.673,46	2,00	1.424,38	33,00	0,00	1.457,38	249,08	216,08	232,58
Wohnweg an der Dorfstraße	Großflintbek	Betonrohr	4	3	RWK	55		1979	1.720,50	0,00	0,00	1.720,50	2,00	1.467,90	34,00	0,00	1.501,90	252,60	218,60	235,60
Wohnweg an der Dorfstraße	Großflintbek	Betonrohr	3	2	RWK	56		1979	5.305,16	0,00	0,00	5.305,16	2,00	4.566,02	106,00	0,00	4.672,02	739,14	633,14	686,14
Wohnweg an der Dorfstraße	Großflintbek	Betonrohr	2	1	RWK	57		1979	543,50	0,00	0,00	543,50	2,00	466,95	11,00	0,00	477,95	76,55	65,55	71,05
Dickskamp	Großflintbek	Betonrohr			RWKET	58		1970	3.370,95	0,00	0,00	3.370,95	2,00	3.369,95	0,00	0,00	3.369,95	1,00	1,00	1,00
Dickskamp	Großflintbek	Betonrohr			RWKET	59		1970	3.488,54	0,00	0,00	3.488,54	2,00	3.487,54	0,00	0,00	3.487,54	1,00	1,00	1,00
Eiderkamp	Großflintbek	Betonrohr			RWK	60		1972	25.619,81	0,00	0,00	25.619,81	2,00	25.609,43	9,38	0,00	25.618,81	10,38	1,00	5,69
Eiderkamp	Großflintbek	Betonrohr			RWK	61		1972	15.007,95	0,00	0,00	15.007,95	2,00	15.003,85	3,10	0,00	15.006,95	4,10	1,00	2,55
Eiderkamp	Großflintbek	Betonrohr			RWK	62		1972	30.470,44	0,00	0,00	30.470,44	2,00	30.463,80	5,64	0,00	30.469,44	6,64	1,00	3,82
Eiderkamp	Gewerbegeb.	Betonrohr	79	80	RWK	63		1979	3.185,35	0,00	0,00	3.185,35	2,00	2.749,96	64,00	0,00	2.813,96	435,39	371,39	403,39
Eiderkamp	Gewerbegeb.	Betonrohr	80	81	RWK	64		1979	10.418,59	0,00	0,00	10.418,59	2,00	8.957,96	208,00	0,00	9.165,96	1.460,63	1.252,63	1.356,63
Eiderkamp	Gewerbegeb.	Betonrohr	81	82	RWK	65		1979	10.141,47	0,00	0,00	10.141,47	2,00	8.728,61	203,00	0,00	8.931,61	1.412,86	1.209,86	1.311,36
Eiderkamp	Gewerbegeb.	Betonrohr	82	83	RWK	66		1979	10.726,90	0,00	0,00	10.726,90	2,00	9.239,08	215,00	0,00	9.454,08	1.487,82	1.272,82	1.380,32
Eiderkamp	Gewerbegeb.	Betonrohr	83	84	RWK	67		1979	9.065,21	0,00	0,00	9.065,21	2,00	7.794,70	181,00	0,00	7.975,70	1.270,51	1.089,51	1.180,01
Eiderkamp	Gewerbegeb.	Betonrohr	84	85	RWK	68		1979	10.492,73	0,00	0,00	10.492,73	2,00	9.021,48	210,00	0,00	9.231,48	1.471,25	1.261,25	1.366,25
Eiderkamp	Gewerbegeb.	Betonrohr	85	86	RWK	69		1979	14.348,90	0,00	0,00	14.348,90	2,00	12.337,20	287,00	0,00	12.624,20	2.011,70	1.724,70	1.868,20
Eiderkamp	Gewerbegeb.	Betonrohr	86	87	RWK	70		1979	13.784,43	0,00	0,00	13.784,43	2,00	11.858,49	276,00	0,00	12.134,49	1.925,94	1.649,94	1.787,94
Eiderkamp	Gewerbegeb.	Betonrohr	87	88	RWK	71		1979	12.830,87	0,00	0,00	12.830,87	2,00	11.043,38	257,00	0,00	11.300,38	1.787,49	1.530,49	1.658,99
Eiderkamp	Gewerbegeb.	Betonrohr	88	89	RWK	72		1979	15.872,55	0,00	0,00	15.872,55	2,00	13.642,78	317,00	0,00	13.959,78	2.229,77	1.912,77	2.071,27
Eiderkamp	Gewerbegeb.	Betonrohr	89	90	RWK	73		1979	11.014,76	0,00	0,00	11.014,76	2,00	9.468,44	220,00	0,00	9.688,44	1.546,32	1.326,32	1.436,32
Eiderkamp	Gewerbegeb.	Betonrohr	90	Auslauf	RWK	74		1979	2.137,71	0,00	0,00	2.137,71	2,00	1.847,82	43,00	0,00	1.890,82	289,89	246,89	268,39
Endmoräne	Großflintbek	Betonrohr	3	5	RWK	75		1973	4.651,73	0,00	0,00	4.651,73	2,00	4.558,60	92,13	0,00	4.650,73	93,13	1,00	47,06
Endmoräne	Großflintbek	Betonrohr	5	7b	RWK	76		1973	3.766,69	0,00	0,00	3.766,69	2,00	3.679,64	75,00	0,00	3.754,64	87,05	12,05	49,55
Endmoräne	Großflintbek	Betonrohr	7b	7a	RWK	77		1973	1.134,05	0,00	0,00	1.134,05	2,00	1.112,41	20,64	0,00	1.133,05	21,64	1,00	11,32
Endmoräne	Großflintbek	Betonrohr	1	7a	RWK	78		1973	3.265,11	0,00	0,00	3.265,11	2,00	3.197,92	65,00	0,00	3.262,92	67,19	2,19	34,69
Endmoräne	Großflintbek	Betonrohr	7a	11	RWK	79		1973	3.116,84	0,00	0,00	3.116,84	2,00	3.048,95	62,00	0,00	3.110,95	67,89	5,89	36,89
Endmoräne	Großflintbek	Betonrohr	9	11	RWK	80		1973	3.617,39	0,00	0,00	3.617,39	2,00	3.545,50	70,89	0,00	3.616,39	71,89	1,00	36,44
Endmoräne	Großflintbek	Betonrohr	11	13	RWK	81		1973	2.519,65	0,00	0,00	2.519,65	2,00	2.467,92	50,00	0,00	2.517,92	51,73	1,73	26,73
Endmoräne	Großflintbek	Betonrohr	13	17	RWK	82		1973	3.101,50	0,00	0,00	3.101,50	2,00	3.034,12	62,00	0,00	3.096,12	67,38	5,38	36,38
Endmoräne	Großflintbek	Betonrohr	15	17	RWK	83		1973	893,74	0,00	0,00	893,74	2,00	878,96	13,78	0,00	892,74	14,78	1,00	7,89
Endmoräne	Großflintbek	Betonrohr	17	Auslauf	RWK	84		1973	2.288,54	0,00	0,00	2.288,54	2,00	2.254,47	33,07	0,00	2.287,54	34,07	1,00	17,53
Endmoräne	Großflintbek	Betonrohr	19	21	RWK	85		1973	1.348,79	0,00	0,00	1.348,79	2,00	1.325,86	21,93	0,00	1.347,79	22,93	1,00	11,96
Endmoräne	Großflintbek	Betonrohr	21	23	RWK	86		1973	3.862,30	0,00	0,00	3.862,30	2,00	3.778,95	77,00	0,00	3.855,95	83,35	6,35	44,85
Endmoräne	Großflintbek	Betonrohr	23	25	RWK	87		1973	4.253,95	0,00	0,00	4.253,95	2,00	4.161,36	85,00	0,00	4.246,36	92,59	7,59	50,09
Endmoräne	Großflintbek	Betonrohr	25	Auslauf	RWK	88		1973	293,48	0,00	0,00	293,48	2,00	283,10	6,00	0,00	289,10	10,38	4,38	7,38
Erlengrund	Großflintbek	Betonrohr			RWKET	89		1972	5.457,53	0,00	0,00	5.457,53	2,00	5.447,16	9,37	0,00	5.456,53	10,37	1,00	5,68
Feuerwache	Großflintbek	Betonrohr			RWK	90		1974	14.958,36	0,00	0,00	14.958,36	2,00	14.354,96	299,00	0,00	14.653,96	603,40	304,40	453,90
Gartenstraße B-Plan 9	Großflintbek	Betonrohr			RWKET	91		1972	15.280,98	0,00	0,00	15.280,98	2,00	15.279,98	0,00	0,00	15.279,98	1,00	1,00	1,00
Gartenstraße B-Plan 9	Großflintbek	Betonrohr			RWKET	92		1972	2.304,39	0,00	0,00	2.304,39	2,00	2.300,49	2,90	0,00	2.303,39	3,90	1,00	2,45
Gartenstraße B-Plan 9	Großflintbek	Betonrohr			RWKET	93		1972	5.457,53	0,00	0,00	5.457,53	2,00	5.447,16	9,37	0,00	5.456,53	10,37	1,00	5,68
Gartenstraße B-Plan 9	Großflintbek	Betonrohr			RWKET	94		1972	2.546,74	0,00	0,00	2.546,74	2,00	2.545,74	0,00	0,00	2.545,74	1,00	1,00	1,00

Gemeinde Flintbek - Anlagenachweis der zentralen Niederschlagswasserbeseitigung für das Jahr 2023 (Prognose für Vorauskalkulation)

Anlagenart							Monat	Jahr	Anschaffungswerte				AfA-Satz	Abschreibungen Anschaffungswerte				Restbuchwert	Restbuchwert	Restbuchwert Jahresdurchschnittswert
Bezeichnung	Ortsteil	Material	von Schacht	bis Schacht	Art	lfd. Nr.			Anfangsstand	Zugang	Abgang	Endstand		Anfangsstand	Zugang	Abgang	Endstand	Anfangsstand	Endstand	Mittelwert
									€	€	€	€	%	€	€	€	€	€	€	€
Gartenstraße B-Plan 9	Großflintbek	Betonrohr			RWKET	95		1972	26.160,25	0,00	0,00	26.160,25	2,00	26.151,55	7,70	0,00	26.159,25	8,70	1,00	4,85
Gartenstraße B-Plan 9	Großflintbek	Betonrohr			RWKET	96		1972	10.839,39	0,00	0,00	10.839,39	2,00	10.838,39	0,00	0,00	10.838,39	1,00	1,00	1,00
Gartenstraße B-Plan 9	Großflintbek	Betonrohr			RWKET	97		1972	18.898,88	0,00	0,00	18.898,88	2,00	18.895,34	2,54	0,00	18.897,88	3,54	1,00	2,27
Gartenstraße B-Plan 2	Großflintbek	Betonrohr			RWK	98		1980	38.023,75	0,00	0,00	38.023,75	2,00	31.926,40	760,00	0,00	32.686,40	6.097,35	5.337,35	5.717,35
Gartenstraße B-Plan 2	Großflintbek	Betonrohr			RWK	99		1980	5.386,97	0,00	0,00	5.386,97	2,00	4.533,42	108,00	0,00	4.641,42	853,55	745,55	799,55
Gartenstraße B-Plan 2	Großflintbek	Betonrohr			RWK	100		1980	22.445,71	0,00	0,00	22.445,71	2,00	18.856,11	449,00	0,00	19.305,11	3.589,60	3.140,60	3.365,10
Hahnenbusch	Großflintbek	Betonrohr			RWK	101		1973	867,66	0,00	0,00	867,66	2,00	844,13	17,00	0,00	861,13	23,53	6,53	15,03
Hahnenbusch	Großflintbek	Betonrohr			RWK	102		1973	2.608,10	0,00	0,00	2.608,10	2,00	2.552,40	52,00	0,00	2.604,40	55,70	3,70	29,70
Hegereiterweg	Großflintbek	Betonrohr			RWK	103		1968	3.686,93	0,00	0,00	3.686,93	2,00	3.685,93	0,00	0,00	3.685,93	1,00	1,00	1,00
Hegereiterweg	Großflintbek	Betonrohr			RWK	104		1968	6.550,67	0,00	0,00	6.550,67	2,00	6.549,67	0,00	0,00	6.549,67	1,00	1,00	1,00
Hegereiterweg	Großflintbek	Betonrohr			RWK	105		1968	1.466,90	0,00	0,00	1.466,90	2,00	1.465,90	0,00	0,00	1.465,90	1,00	1,00	1,00
Heidberg	Großflintbek	Betonrohr	27	29	RWK	106		1972	2.842,78	0,00	0,00	2.842,78	2,00	2.841,78	0,00	0,00	2.841,78	1,00	1,00	1,00
Heidberg	Großflintbek	Betonrohr	29	31	RWK	107		1972	3.208,36	0,00	0,00	3.208,36	2,00	3.207,36	0,00	0,00	3.207,36	1,00	1,00	1,00
Heidberg	Großflintbek	Betonrohr	31	Auslauf	RWK	108		1972	412,10	0,00	0,00	412,10	2,00	405,42	5,68	0,00	411,10	6,68	1,00	3,84
Heimstättenweg	Großflintbek	Betonrohr			RWK	109		1944	3.602,05	0,00	0,00	3.602,05	2,00	3.601,05	0,00	0,00	3.601,05	1,00	1,00	1,00
Heimstättenweg	Großflintbek	Betonrohr			RWK	110		1944	600,26	0,00	0,00	600,26	2,00	599,26	0,00	0,00	599,26	1,00	1,00	1,00
Heimstättenweg	Großflintbek	Betonrohr			RWK	111		1944	1.782,36	0,00	0,00	1.782,36	2,00	1.781,36	0,00	0,00	1.781,36	1,00	1,00	1,00
Heimstättenweg	Großflintbek	Betonrohr			RWK	112		1944	4.878,24	0,00	0,00	4.878,24	2,00	4.877,24	0,00	0,00	4.877,24	1,00	1,00	1,00
Heimmannskamp	Großflintbek	Betonrohr			RWK	113		1978	16.943,70	0,00	0,00	16.943,70	2,00	14.915,68	339,00	0,00	15.254,68	2.028,02	1.689,02	1.858,52
Heimmannskamp	Großflintbek	Betonrohr			RWK	114		1978	2.321,27	0,00	0,00	2.321,27	2,00	2.036,66	46,00	0,00	2.082,66	284,61	238,61	261,61
Heimmannskamp	Großflintbek	Betonrohr			RWK	115		1978	11.574,63	0,00	0,00	11.574,63	2,00	10.178,77	231,00	0,00	10.409,77	1.395,86	1.164,86	1.280,36
Heimmannskamp	Großflintbek	Betonrohr			RWK	116		1978	5.806,74	0,00	0,00	5.806,74	2,00	5.105,52	116,00	0,00	5.221,52	701,22	585,22	643,22
Heimmannskamp-Reststr.	Großflintbek	Betonrohr			RWK	117		1978	5.555,70	0,00	0,00	5.555,70	2,00	4.882,81	111,00	0,00	4.993,81	672,89	561,89	617,39
Heimmannskamp-Reststr.	Großflintbek	Betonrohr			RWK	118		1978	5.137,97	0,00	0,00	5.137,97	2,00	4.526,47	103,00	0,00	4.629,47	611,50	508,50	560,00
Holzvogtkamp	Großflintbek	Betonrohr			RWK	119		1974	17.359,89	0,00	0,00	17.359,89	2,00	16.660,68	347,00	0,00	17.007,68	699,21	352,21	525,71
Holzvogtkamp	Großflintbek	Betonrohr			RWK	120		1974	16.563,30	0,00	0,00	16.563,30	2,00	15.896,88	331,00	0,00	16.227,88	666,42	335,42	500,92
Holzvogtkamp	Großflintbek	Betonrohr			RWK	121		1974	2.244,57	0,00	0,00	2.244,57	2,00	2.159,82	45,00	0,00	2.204,82	84,75	39,75	62,25
Holzvogtkamp	Großflintbek	Betonrohr			RWK	122		1974	8.012,46	0,00	0,00	8.012,46	2,00	7.680,96	160,00	0,00	7.840,96	331,50	171,50	251,50
Holzvogtkamp	Großflintbek	Betonrohr			RWK	123		1974	6.171,80	0,00	0,00	6.171,80	2,00	5.910,20	123,00	0,00	6.033,20	261,60	138,60	200,10
Heckenrosenweg	Großflintbek	Betonrohr			RWKET	124		1972	12.288,41	0,00	0,00	12.288,41	2,00	12.288,41	0,00	0,00	12.288,41	1,00	1,00	1,00
Runenweg	Großflintbek	Betonrohr	10	11	RWKET	125		1980	7.371,81	0,00	0,00	7.371,81	2,00	6.179,55	147,00	0,00	6.326,55	1.192,26	1.045,26	1.118,76
Runenweg	Großflintbek	Betonrohr	11	12	RWKET	126		1980	6.946,41	0,00	0,00	6.946,41	2,00	5.839,57	139,00	0,00	5.978,57	1.106,84	967,84	1.037,34
Runenweg	Großflintbek	Betonrohr	12	13	RWKET	127		1980	7.088,04	0,00	0,00	7.088,04	2,00	5.955,81	142,00	0,00	6.097,81	1.132,23	990,23	1.061,23
Runenweg	Großflintbek	Betonrohr	13	14	RWKET	128		1980	6.733,71	0,00	0,00	6.733,71	2,00	5.658,33	135,00	0,00	5.793,33	1.075,38	940,38	1.007,88
Runenweg	Großflintbek	Betonrohr	14	15	RWKET	129		1980	7.107,98	0,00	0,00	7.107,98	2,00	5.967,06	142,00	0,00	6.109,06	1.140,92	998,92	1.069,92
Runenweg	Großflintbek	Betonrohr	15	16	RWKET	130		1980	5.985,69	0,00	0,00	5.985,69	2,00	5.032,13	120,00	0,00	5.152,13	953,56	833,56	893,56
Himmelreich	Großflintbek	Betonrohr	17	16	RWKET	131		1980	8.505,85	0,00	0,00	8.505,85	2,00	7.145,72	170,00	0,00	7.315,72	1.360,13	1.190,13	1.275,13
Himmelreich	Großflintbek	Betonrohr	16	9	RWKET	132		1980	7.875,94	0,00	0,00	7.875,94	2,00	6.624,51	158,00	0,00	6.782,51	1.251,43	1.093,43	1.172,43
Himmelreich	Großflintbek	Betonrohr	9	8	RWKET	133		1980	7.560,98	0,00	0,00	7.560,98	2,00	6.349,53	151,00	0,00	6.500,53	1.211,45	1.060,45	1.135,95
Himmelreich	Großflintbek	Betonrohr	5	6	RWKET	134		1980	2.693,49	0,00	0,00	2.693,49	2,00	2.261,08	54,00	0,00	2.315,08	432,41	378,41	405,41
Himmelreich	Großflintbek	Betonrohr	6	7	RWKET	135		1980	3.473,21	0,00	0,00	3.473,21	2,00	2.909,79	69,00	0,00	2.978,79	563,42	494,42	528,92
Himmelreich	Großflintbek	Betonrohr	7	8	RWKET	136		1980	4.111,30	0,00	0,00	4.111,30	2,00	3.451,00	82,00	0,00	3.533,00	660,30	578,30	619,30
Himmelreich	Großflintbek	Betonrohr	8	8a	RWKET	137		1980	3.544,28	0,00	0,00	3.544,28	2,00	2.983,53	71,00	0,00	3.054,53	560,75	489,75	525,25
Himmelreich	Großflintbek	Betonrohr	8a	4	RWKET	138		1980	3.386,29	0,00	0,00	3.386,29	2,00	2.844,79	68,00	0,00	2.912,79	541,50	473,50	507,50
Runenweg	Großflintbek	Betonrohr	1	2	RWKET	139		1980	5.882,92	0,00	0,00	5.882,92	2,00	4.947,14	118,00	0,00	5.065,14	935,78	817,78	876,78
Runenweg	Großflintbek	Betonrohr	2	3	RWKET	140		1980	5.386,97	0,00	0,00	5.386,97	2,00	4.533,42	108,00	0,00	4.641,42	853,55	745,55	799,55
Runenweg	Großflintbek	Betonrohr	3	4	RWKET	141		1980	5.953,99	0,00	0,00	5.953,99	2,00	5.000,88	119,00	0,00	5.119,88	953,11	834,11	893,61

Gemeinde Flintbek - Anlagenachweis der zentralen Niederschlagswasserbeseitigung für das Jahr 2023 (Prognose für Vorauskalkulation)

Anlagenart							Monat	Jahr	Anschaffungswerte				AfA-Satz	Abschreibungen Anschaffungswerte				Restbuchwert	Restbuchwert	Restbuchwert Jahresdurchschnittswert
Bezeichnung	Ortsteil	Material	von Schacht	bis Schacht	Art	lfd. Nr.			Anfangsstand	Zugang	Abgang	Endstand		Anfangsstand	Zugang	Abgang	Endstand	Anfangsstand	Endstand	Mittelwert
									€	€	€	€	%	€	€	€	€	€	€	€
Himmelreich	Großflintbek	Betonrohr	4	5	RWKET	142		1980	7.088,04	0,00	0,00	7.088,04	2,00	5.955,81	142,00	0,00	6.097,81	1.132,23	990,23	1.061,23
östlich Dorfstraße (B-Plan17)	Großflintbek	Betonrohr	5	6	RWK	143		1979	11.677,40	0,00	0,00	11.677,40	2,00	10.054,19	234,00	0,00	10.288,19	1.623,21	1.389,21	1.506,21
östlich Dorfstraße (B-Plan17)	Großflintbek	Betonrohr	6	7	RWK	144		1979	13.481,23	0,00	0,00	13.481,23	2,00	11.597,37	270,00	0,00	11.867,37	1.883,86	1.613,86	1.748,86
östlich Dorfstraße (B-Plan17)	Großflintbek	Betonrohr	7	8	RWK	145		1979	14.791,67	0,00	0,00	14.791,67	2,00	12.728,87	296,00	0,00	13.024,87	2.062,80	1.766,80	1.914,80
östlich Dorfstraße (B-Plan17)	Großflintbek	Betonrohr	8	10	RWK	146		1979	29.554,20	0,00	0,00	29.554,20	2,00	25.414,23	591,00	0,00	26.005,23	4.139,97	3.548,97	3.844,47
östlich Dorfstraße (B-Plan17)	Großflintbek	Betonrohr	10	Ausl.	RWK	147		1979	17.645,19	0,00	0,00	17.645,19	2,00	15.174,20	353,00	0,00	15.527,20	2.470,99	2.117,99	2.294,49
Kätterskamp	Großflintbek	Betonrohr			RWK	148		1968	3.234,94	0,00	0,00	3.234,94	2,00	3.233,94	0,00	0,00	3.233,94	1,00	1,00	1,00
Kätterskamp	Großflintbek	Betonrohr			RWK	149		1968	2.687,35	0,00	0,00	2.687,35	2,00	2.686,35	0,00	0,00	2.686,35	1,00	1,00	1,00
Kätterskamp	Großflintbek	Betonrohr			RWK	150		1968	1.117,68	0,00	0,00	1.117,68	2,00	1.116,68	0,00	0,00	1.116,68	1,00	1,00	1,00
Kätterskamp	Großflintbek	Betonrohr			RWK	151		1968	16.321,97	0,00	0,00	16.321,97	2,00	16.320,97	0,00	0,00	16.320,97	1,00	1,00	1,00
Kätterskamp	Großflintbek	Betonrohr			RWK	152		1968	9.874,07	0,00	0,00	9.874,07	2,00	9.873,07	0,00	0,00	9.873,07	1,00	1,00	1,00
Kätterskamp	Großflintbek	Betonrohr			RWK	153		1968	20.200,12	0,00	0,00	20.200,12	2,00	20.199,12	0,00	0,00	20.199,12	1,00	1,00	1,00
Hasselbusch	Großflintbek	Betonrohr	1	2	RWKET	154		1969	3.711,47	0,00	0,00	3.711,47	2,00	3.710,47	0,00	0,00	3.710,47	1,00	1,00	1,00
Hasselbusch	Großflintbek	Betonrohr	2	3	RWKET	155		1969	3.781,00	0,00	0,00	3.781,00	2,00	3.780,00	0,00	0,00	3.780,00	1,00	1,00	1,00
Hasselbusch	Großflintbek	Betonrohr	3	4	RWKET	156		1969	3.792,76	0,00	0,00	3.792,76	2,00	3.791,76	0,00	0,00	3.791,76	1,00	1,00	1,00
Hasselbusch	Großflintbek	Betonrohr	4	5	RWKET	157		1969	3.835,20	0,00	0,00	3.835,20	2,00	3.834,20	0,00	0,00	3.834,20	1,00	1,00	1,00
Hasselbusch	Großflintbek	Betonrohr	6	7	RWKET	158		1969	3.925,19	0,00	0,00	3.925,19	2,00	3.924,19	0,00	0,00	3.924,19	1,00	1,00	1,00
Hasselbusch	Großflintbek	Betonrohr	7	8	RWKET	159		1969	3.876,62	0,00	0,00	3.876,62	2,00	3.875,62	0,00	0,00	3.875,62	1,00	1,00	1,00
Hasselbusch	Großflintbek	Betonrohr	8	9	RWKET	160		1969	4.184,92	0,00	0,00	4.184,92	2,00	4.183,92	0,00	0,00	4.183,92	1,00	1,00	1,00
Hasselbusch	Großflintbek	Betonrohr	9	10	RWKET	161		1969	3.921,61	0,00	0,00	3.921,61	2,00	3.920,61	0,00	0,00	3.920,61	1,00	1,00	1,00
Hasselbusch	Großflintbek	Betonrohr	10	11	RWKET	162		1969	5.550,07	0,00	0,00	5.550,07	2,00	5.549,07	0,00	0,00	5.549,07	1,00	1,00	1,00
Hasselbusch	Großflintbek	Betonrohr	11	12	RWKET	163		1969	5.358,85	0,00	0,00	5.358,85	2,00	5.357,85	0,00	0,00	5.357,85	1,00	1,00	1,00
Hasselbusch	Großflintbek	Betonrohr	12	13	RWKET	164		1969	4.386,88	0,00	0,00	4.386,88	2,00	4.385,88	0,00	0,00	4.385,88	1,00	1,00	1,00
Hasselbusch	Großflintbek	Betonrohr	13	14	RWKET	165		1969	5.665,63	0,00	0,00	5.665,63	2,00	5.664,63	0,00	0,00	5.664,63	1,00	1,00	1,00
Hasselbusch	Großflintbek	Betonrohr	14	15	RWKET	166		1969	2.893,40	0,00	0,00	2.893,40	2,00	2.892,40	0,00	0,00	2.892,40	1,00	1,00	1,00
Schulweg	Großflintbek	Betonrohr	5	24	RWK	167		1969	4.135,84	0,00	0,00	4.135,84	2,00	4.134,84	0,00	0,00	4.134,84	1,00	1,00	1,00
Schulweg	Großflintbek	Betonrohr	24	25	RWK	168		1969	1.373,33	0,00	0,00	1.373,33	2,00	1.372,33	0,00	0,00	1.372,33	1,00	1,00	1,00
Schulweg	Großflintbek	Betonrohr	25	25a	RWK	169		1969	1.836,56	0,00	0,00	1.836,56	2,00	1.835,56	0,00	0,00	1.835,56	1,00	1,00	1,00
Schulweg	Großflintbek	Betonrohr	25a	26	RWK	170		1969	1.821,22	0,00	0,00	1.821,22	2,00	1.820,22	0,00	0,00	1.820,22	1,00	1,00	1,00
Schulweg	Großflintbek	Betonrohr	26	27	RWK	171		1969	2.538,56	0,00	0,00	2.538,56	2,00	2.537,56	0,00	0,00	2.537,56	1,00	1,00	1,00
Schulweg	Großflintbek	Betonrohr	27	28	RWK	172		1969	3.595,92	0,00	0,00	3.595,92	2,00	3.594,92	0,00	0,00	3.594,92	1,00	1,00	1,00
Schulweg	Großflintbek	Betonrohr	28	29	RWK	173		1969	4.359,79	0,00	0,00	4.359,79	2,00	4.358,79	0,00	0,00	4.358,79	1,00	1,00	1,00
Schulweg	Großflintbek	Betonrohr	29	30	RWK	174		1969	1.952,11	0,00	0,00	1.952,11	2,00	1.951,11	0,00	0,00	1.951,11	1,00	1,00	1,00
Immenhagen	Großflintbek	Betonrohr	1	2	RWKET	175		1988	3.365,83	0,00	0,00	3.365,83	2,00	2.284,87	67,00	0,00	2.351,87	1.080,96	1.013,96	1.047,46
Immenhagen	Großflintbek	Betonrohr	2	3	RWKET	176		1988	2.839,20	0,00	0,00	2.839,20	2,00	1.934,55	57,00	0,00	1.991,55	904,65	847,65	876,15
Immenhagen	Großflintbek	Betonrohr	3a	3b	RWKET	177		1988	1.315,04	0,00	0,00	1.315,04	2,00	885,06	26,00	0,00	911,06	429,98	403,98	416,98
Immenhagen	Großflintbek	Betonrohr	3b	3c	RWKET	178		1988	1.182,62	0,00	0,00	1.182,62	2,00	809,27	24,00	0,00	833,27	373,35	349,35	361,35
Immenhagen	Großflintbek	Betonrohr	3c	3	RWKET	179		1988	734,73	0,00	0,00	734,73	2,00	507,58	15,00	0,00	522,58	227,15	212,15	219,65
Immenhagen	Großflintbek	Betonrohr	3	4	RWKET	180		1988	4.243,72	0,00	0,00	4.243,72	2,00	2.888,24	85,00	0,00	2.973,24	1.355,48	1.270,48	1.312,98
Immenhagen	Großflintbek	Betonrohr	5	6	RWKET	181		1988	997,02	0,00	0,00	997,02	2,00	679,17	20,00	0,00	699,17	317,85	297,85	307,85
Immenhagen	Großflintbek	Betonrohr	6a	6	RWKET	182		1988	2.604,01	0,00	0,00	2.604,01	2,00	1.770,12	52,00	0,00	1.822,12	833,89	781,89	807,89
Immenhagen	Großflintbek	Betonrohr	6	7	RWKET	183		1988	4.043,30	0,00	0,00	4.043,30	2,00	2.750,98	81,00	0,00	2.831,98	1.292,32	1.211,32	1.251,82
Immenhagen	Großflintbek	Betonrohr	7	4	RWKET	184		1988	1.669,37	0,00	0,00	1.669,37	2,00	1.125,28	33,00	0,00	1.158,28	544,09	511,09	527,59
Immenhagen	Großflintbek	Betonrohr	4	8	RWKET	185		1988	2.628,55	0,00	0,00	2.628,55	2,00	1.797,28	53,00	0,00	1.850,28	831,27	778,27	804,77
Immenhagen	Großflintbek	Betonrohr	9	10	RWKET	186		1988	2.902,09	0,00	0,00	2.902,09	2,00	1.976,02	58,00	0,00	2.034,02	926,07	868,07	897,07
Immenhagen	Großflintbek	Betonrohr	10	8	RWKET	187		1988	1.001,11	0,00	0,00	1.001,11	2,00	679,17	20,00	0,00	699,17	321,94	301,94	311,94
Immenhagen	Großflintbek	Betonrohr	11	12	RWKET	188		1988	1.192,33	0,00	0,00	1.192,33	2,00	816,43	24,00	0,00	840,43	375,90	351,90	363,90

Gemeinde Flintbek - Anlagenachweis der zentralen Niederschlagswasserbeseitigung für das Jahr 2023 (Prognose für Vorauskalkulation)

Anlagenart							Monat	Jahr	Anschaffungswerte				AfA-Satz	Abschreibungen Anschaffungswerte				Restbuchwert	Restbuchwert	Restbuchwert Jahresdurchschnittswert
Bezeichnung	Ortsteil	Material	von Schacht	bis Schacht	Art	lfd. Nr.			Anfangsstand	Zugang	Abgang	Endstand		Anfangsstand	Zugang	Abgang	Endstand	Anfangsstand	Endstand	Mittelwert
									€	€	€	€	%	€	€	€	€	€	€	€
Immenhagen	Großflintbek	Betonrohr	12	12a	RWKET	189		1988	831,36	0,00	0,00	831,36	2,00	576,22	17,00	0,00	593,22	255,14	238,14	246,64
Immenhagen	Großflintbek	Betonrohr	12a	13	RWKET	190		1988	2.112,66	0,00	0,00	2.112,66	2,00	1.434,12	42,00	0,00	1.476,12	678,54	636,54	657,54
Immenhagen	Großflintbek	Betonrohr	13	14	RWKET	191		1988	3.186,37	0,00	0,00	3.186,37	2,00	2.174,76	64,00	0,00	2.238,76	1.011,61	947,61	979,61
Immenhagen	Großflintbek	Betonrohr	14a	14	RWKET	192		1988	2.248,66	0,00	0,00	2.248,66	2,00	1.529,91	45,00	0,00	1.574,91	718,75	673,75	696,25
Immenhagen	Großflintbek	Betonrohr	14	15	RWKET	193		1988	1.564,55	0,00	0,00	1.564,55	2,00	1.056,64	31,00	0,00	1.087,64	507,91	476,91	492,41
Immenhagen	Großflintbek	Betonrohr	15	16	RWKET	194		1988	2.192,42	0,00	0,00	2.192,42	2,00	1.495,60	44,00	0,00	1.539,60	696,82	652,82	674,82
Immenhagen	Großflintbek	Betonrohr	16	17	RWKET	195		1988	915,21	0,00	0,00	915,21	2,00	617,69	18,00	0,00	635,69	297,52	279,52	288,52
Immenhagen	Großflintbek	Betonrohr	17	8	RWKET	196		1988	1.488,37	0,00	0,00	1.488,37	2,00	1.015,17	30,00	0,00	1.045,17	473,20	443,20	458,20
Immenhagen	Großflintbek	Betonrohr	8	18	RWKET	197		1988	4.727,40	0,00	0,00	4.727,40	2,00	3.224,25	95,00	0,00	3.319,25	1.503,15	1.408,15	1.455,65
Immenhagen	Großflintbek	Betonrohr	18	19	RWKET	198		1988	4.190,04	0,00	0,00	4.190,04	2,00	2.853,93	84,00	0,00	2.937,93	1.336,11	1.252,11	1.294,11
Immenhagen	Großflintbek	Betonrohr	20	21	RWKET	199		1988	4.299,45	0,00	0,00	4.299,45	2,00	2.922,56	86,00	0,00	3.008,56	1.376,89	1.290,89	1.333,89
Immenhagen	Großflintbek	Betonrohr	21	22	RWKET	200		1988	725,01	0,00	0,00	725,01	2,00	500,43	15,00	0,00	515,43	224,58	209,58	217,08
Immenhagen	Großflintbek	Betonrohr	22	23	RWKET	201		1988	612,53	0,00	0,00	612,53	2,00	411,79	12,00	0,00	423,79	200,74	188,74	194,74
Immenhagen	Großflintbek	Betonrohr	23	19	RWKET	202		1988	1.903,54	0,00	0,00	1.903,54	2,00	1.289,70	38,00	0,00	1.327,70	613,84	575,84	594,84
Immenhagen	Großflintbek	Betonrohr	19	24	RWKET	203		1988	3.201,20	0,00	0,00	3.201,20	2,00	2.174,76	64,00	0,00	2.238,76	1.026,44	962,44	994,44
Immenhagen	Großflintbek	Betonrohr	24	25	RWKET	204		1988	3.140,87	0,00	0,00	3.140,87	2,00	2.140,44	63,00	0,00	2.203,44	1.000,43	937,43	968,93
Immenhagen	Großflintbek	Betonrohr	26	25	RWKET	205		1988	1.227,61	0,00	0,00	1.227,61	2,00	843,59	25,00	0,00	868,59	384,02	359,02	371,52
Immenhagen	Großflintbek	Betonrohr	25	27	RWKET	206		1988	5.214,67	0,00	0,00	5.214,67	2,00	3.540,25	104,00	0,00	3.644,25	1.674,42	1.570,42	1.622,42
Immenhagen	Großflintbek	Betonrohr	27	28	RWKET	207		1988	1.873,88	0,00	0,00	1.873,88	2,00	1.262,54	37,00	0,00	1.299,54	611,34	574,34	592,84
Immenhagen	Großflintbek	Betonrohr	29	30	RWKET	208		1988	1.765,49	0,00	0,00	1.765,49	2,00	1.193,91	35,00	0,00	1.228,91	571,58	536,58	554,08
Immenhagen	Großflintbek	Betonrohr	30	28	RWKET	209		1988	971,45	0,00	0,00	971,45	2,00	652,01	19,00	0,00	671,01	319,44	300,44	309,94
Immenhagen	Großflintbek	Betonrohr	28	31	RWKET	210		1988	5.611,94	0,00	0,00	5.611,94	2,00	3.814,78	112,00	0,00	3.926,78	1.797,16	1.685,16	1.741,16
Immenhagen	Großflintbek	Betonrohr	31	RHB	RWKET	211		1988	4.148,11	0,00	0,00	4.148,11	2,00	2.819,61	83,00	0,00	2.902,61	1.328,50	1.245,50	1.287,00
Immenhagen	Großflintbek	Betonrohr	RHB	32	RWKET	212		1988	663,15	0,00	0,00	663,15	2,00	446,11	13,00	0,00	459,11	217,04	204,04	210,54
Immenhagen	Großflintbek	Betonrohr	32	33	RWKET	213		1988	281,21	0,00	0,00	281,21	2,00	198,74	6,00	0,00	204,74	82,47	76,47	79,47
Immenhagen	Großflintbek	Betonrohr	33	34	RWKET	214		1988	893,74	0,00	0,00	893,74	2,00	610,53	18,00	0,00	628,53	283,21	265,21	274,21
Immenhagen	Großflintbek	Betonrohr	34	II	RWKET	215		1988	1.185,69	0,00	0,00	1.185,69	2,00	809,27	24,00	0,00	833,27	376,42	352,42	364,42
Immenhagen	Großflintbek	Betonrohr	II	III	RWKET	216		1988	4.709,51	0,00	0,00	4.709,51	2,00	3.197,09	94,00	0,00	3.291,09	1.512,42	1.418,42	1.465,42
Immenhagen	Großflintbek	Betonrohr	III	IV	RWKET	217		1988	2.510,95	0,00	0,00	2.510,95	2,00	1.701,49	50,00	0,00	1.751,49	809,46	759,46	784,46
Immenhagen	Großflintbek	Betonrohr	IV	V	RWKET	218		1988	3.640,91	0,00	0,00	3.640,91	2,00	2.476,45	73,00	0,00	2.549,45	1.164,46	1.091,46	1.127,96
Immenhagen	Großflintbek	Betonrohr	V	Auslauf	RWKET	219		1988	5.360,90	0,00	0,00	5.360,90	2,00	3.643,20	107,00	0,00	3.750,20	1.717,70	1.610,70	1.664,20
Immenhagen	Großflintbek	PVC	4	5	RWKET	220		1988	3.258,97	0,00	0,00	3.258,97	2,00	2.209,08	65,00	0,00	2.274,08	1.049,89	984,89	1.017,39
Immenhagen	Großflintbek	PVC	5	Auslauf	RWKET	221		1988	4.978,96	0,00	0,00	4.978,96	2,00	3.395,83	100,00	0,00	3.495,83	1.583,13	1.483,13	1.533,13
Müllershörn	Großflintbek	Betonrohr			RWK	222		1960	6.423,36	0,00	0,00	6.423,36	2,00	6.422,36	0,00	0,00	6.422,36	1,00	1,00	1,00
Müllershörn	Großflintbek	Betonrohr			RWK	223		1960	5.294,94	0,00	0,00	5.294,94	2,00	5.293,94	0,00	0,00	5.293,94	1,00	1,00	1,00
Müllershörn	Großflintbek	Betonrohr			RWK	224		1960	21.765,70	0,00	0,00	21.765,70	2,00	21.764,70	0,00	0,00	21.764,70	1,00	1,00	1,00
Müllershörn	Großflintbek	Betonrohr			RWK	225		1960	11.373,69	0,00	0,00	11.373,69	2,00	11.372,69	0,00	0,00	11.372,69	1,00	1,00	1,00
Müllershörn	Großflintbek	Betonrohr			RWK	226		1960	13.688,82	0,00	0,00	13.688,82	2,00	13.687,82	0,00	0,00	13.687,82	1,00	1,00	1,00
Müllershörn	Großflintbek	Betonrohr	1	2	RWK	227		1983	4.625,15	0,00	0,00	4.625,15	2,00	3.618,33	93,00	0,00	3.711,33	1.006,82	913,82	960,32
Müllershörn	Großflintbek	Betonrohr	2	3	RWK	228		1983	6.518,46	0,00	0,00	6.518,46	2,00	5.077,21	130,00	0,00	5.207,21	1.441,25	1.311,25	1.376,25
Müllershörn	Großflintbek	Betonrohr	3	4	RWK	229		1983	11.696,82	0,00	0,00	11.696,82	2,00	9.129,26	234,00	0,00	9.363,26	2.567,56	2.333,56	2.450,56
Müllershörn	Großflintbek	Betonrohr	4	5	RWK	230		1983	9.021,75	0,00	0,00	9.021,75	2,00	7.029,23	180,00	0,00	7.209,23	1.892,52	1.812,52	1.902,52
Müllershörn	Großflintbek	Betonrohr	5	6	RWK	231		1983	5.250,46	0,00	0,00	5.250,46	2,00	4.091,48	105,00	0,00	4.196,48	1.158,98	1.053,98	1.106,48
Müllershörn	Großflintbek	Betonrohr	6a	6	RWK	232		1983	3.341,29	0,00	0,00	3.341,29	2,00	2.612,61	67,00	0,00	2.679,61	728,68	661,68	695,18
Müllershörn	Großflintbek	Betonrohr	6	7	RWK	233		1983	10.182,89	0,00	0,00	10.182,89	2,00	7.946,39	204,00	0,00	8.150,39	2.236,50	2.032,50	2.134,50
Ostland	Großflintbek	Betonrohr			RWK	234		1974	0,00	0,00	0,00	0,00	2,00	0,00	0,00	0,00	0,00	0,00	0,00	0,00
Ostland	Großflintbek	Betonrohr			RWK	235		1974	0,00	0,00	0,00	0,00	2,00	0,00	0,00	0,00	0,00	0,00	0,00	0,00

Gemeinde Flintbek - Anlagenachweis der zentralen Niederschlagswasserbeseitigung für das Jahr 2023 (Prognose für Vorauskalkulation)

Anlagenart							Monat	Jahr	Anschaffungswerte				AfA-Satz	Abschreibungen Anschaffungswerte				Restbuchwert	Restbuchwert	Restbuchwert Jahresdurchschnittswert
Bezeichnung	Ortsteil	Material	von Schacht	bis Schacht	Art	lfd. Nr.			Anfangsstand	Zugang	Abgang	Endstand		Anfangsstand	Zugang	Abgang	Endstand	Anfangsstand	Endstand	Mittelwert
									€	€	€	€	%	€	€	€	€	€	€	€
Plambeckskamp	Großflintbek	Betonrohr			RWK	236		1944	1.764,98	0,00	0,00	1.764,98	2,00	1.763,98	0,00	0,00	1.763,98	1,00	1,00	1,00
Plambeckskamp	Großflintbek	Betonrohr			RWK	237		1944	2.386,71	0,00	0,00	2.386,71	2,00	2.385,71	0,00	0,00	2.385,71	1,00	1,00	1,00
Plambeckskamp	Großflintbek	Betonrohr			RWK	238		1944	367,62	0,00	0,00	367,62	2,00	366,62	0,00	0,00	366,62	1,00	1,00	1,00
Ragniter Weg	Großflintbek	Betonrohr	1	2	RWK	239		1980	5.211,09	0,00	0,00	5.211,09	2,00	4.374,68	104,00	0,00	4.478,68	836,41	732,41	784,41
Ragniter Weg	Großflintbek	Betonrohr	2	3	RWK	240		1980	4.711,55	0,00	0,00	4.711,55	2,00	3.949,71	94,00	0,00	4.043,71	761,84	667,84	714,84
Ragniter Weg	Großflintbek	Betonrohr	3	4	RWK	241		1980	3.688,46	0,00	0,00	3.688,46	2,00	3.099,77	74,00	0,00	3.173,77	588,69	514,69	551,69
Ragniter Weg	Großflintbek	Betonrohr	4	5	RWK	242		1980	1.336,01	0,00	0,00	1.336,01	2,00	1.124,92	27,00	0,00	1.151,92	211,09	184,09	197,59
Ragniter Weg	Großflintbek	Betonrohr	5	6	RWK	243		1980	3.815,77	0,00	0,00	3.815,77	2,00	3.196,01	76,00	0,00	3.272,01	619,76	543,76	581,76
Rahmenkamp	Großflintbek	Betonrohr			RWK	244		1979	3.962,51	0,00	0,00	3.962,51	2,00	3.402,76	79,00	0,00	3.481,76	559,75	480,75	520,25
Rahmenkamp	Großflintbek	Betonrohr			RWK	245		1979	22.803,62	0,00	0,00	22.803,62	2,00	19.609,66	456,00	0,00	20.065,66	3.193,96	2.737,96	2.965,96
Rosenberg	Großflintbek	Betonrohr			RWK	246		1968	9.436,40	0,00	0,00	9.436,40	2,00	9.435,40	0,00	0,00	9.435,40	1,00	1,00	1,00
Rosenberg	Großflintbek	Betonrohr			RWK	247		1968	8.590,73	0,00	0,00	8.590,73	2,00	8.589,73	0,00	0,00	8.589,73	1,00	1,00	1,00
Rosenberg	Großflintbek	Betonrohr			RWK	248		1968	808,86	0,00	0,00	808,86	2,00	807,86	0,00	0,00	807,86	1,00	1,00	1,00
Rosenberg	Großflintbek	Betonrohr			RWK	249		1968	4.190,55	0,00	0,00	4.190,55	2,00	4.189,55	0,00	0,00	4.189,55	1,00	1,00	1,00
Schlotfeldtsberg	Großflintbek	Betonrohr			RWK	250		1968	10.748,89	0,00	0,00	10.748,89	2,00	10.747,89	0,00	0,00	10.747,89	1,00	1,00	1,00
Schlotfeldtsberg	Großflintbek	Betonrohr			RWK	251		1968	27.724,80	0,00	0,00	27.724,80	2,00	27.723,80	0,00	0,00	27.723,80	1,00	1,00	1,00
Schlotfeldtsberg	Großflintbek	Betonrohr			RWK	252		1968	6.146,24	0,00	0,00	6.146,24	2,00	6.145,24	0,00	0,00	6.145,24	1,00	1,00	1,00
Schlotfeldtsberg	Großflintbek	Betonrohr	15	14	RWK	253		1979	2.946,06	0,00	0,00	2.946,06	2,00	2.532,37	59,00	0,00	2.591,37	413,69	354,69	384,19
Schlotfeldtsberg	Großflintbek	Betonrohr	14	11	RWK	254		1979	3.440,99	0,00	0,00	3.440,99	2,00	2.967,56	69,00	0,00	3.036,56	473,43	404,43	438,93
Schlotfeldtsberg	Großflintbek	Betonrohr	13	12	RWK	255		1979	2.889,31	0,00	0,00	2.889,31	2,00	2.488,85	58,00	0,00	2.546,85	400,46	342,46	371,46
Schlotfeldtsberg	Großflintbek	Betonrohr	12	11	RWK	256		1979	3.314,19	0,00	0,00	3.314,19	2,00	2.848,76	66,00	0,00	2.914,76	465,43	399,43	432,43
Schlotfeldtsberg	Großflintbek	Betonrohr	11	10	RWK	257		1979	3.010,49	0,00	0,00	3.010,49	2,00	2.587,65	60,00	0,00	2.647,65	422,84	362,84	392,84
Schlotfeldtsberg	Großflintbek	Betonrohr	10	8	RWK	258		1979	3.448,66	0,00	0,00	3.448,66	2,00	2.967,56	69,00	0,00	3.036,56	481,10	412,10	446,60
Schlotfeldtsberg	Großflintbek	Betonrohr	9	8	RWK	259		1979	4.497,32	0,00	0,00	4.497,32	2,00	3.869,71	90,00	0,00	3.959,71	627,61	537,61	582,61
Schlotfeldtsberg	Großflintbek	Betonrohr	1	2	RWK	260		1979	3.809,12	0,00	0,00	3.809,12	2,00	3.272,20	76,00	0,00	3.348,20	536,92	460,92	498,92
Schlotfeldtsberg	Großflintbek	Betonrohr	2	3	RWK	261		1979	3.893,49	0,00	0,00	3.893,49	2,00	3.347,48	78,00	0,00	3.425,48	546,01	468,01	507,01
Schlotfeldtsberg	Großflintbek	Betonrohr	3	4	RWK	262		1979	4.285,65	0,00	0,00	4.285,65	2,00	3.695,63	86,00	0,00	3.781,63	590,02	504,02	547,02
Schlotfeldtsberg	Großflintbek	Betonrohr	4	5	RWK	263		1979	917,26	0,00	0,00	917,26	2,00	783,35	18,00	0,00	801,35	133,91	115,91	124,91
Alter Schulweg	Großflintbek	Betonrohr			RWK	264		1972	3.638,35	0,00	0,00	3.638,35	2,00	3.637,35	0,00	0,00	3.637,35	1,00	1,00	1,00
Alter Schulweg	Großflintbek	Betonrohr			RWK	265		1972	4.810,75	0,00	0,00	4.810,75	2,00	4.803,69	6,06	0,00	4.809,75	7,06	1,00	4,03
Achterüm	Großflintbek	Betonrohr	13	11	RWKET	266		1989	3.099,45	0,00	0,00	3.099,45	2,00	2.044,26	62,00	0,00	2.106,26	1.055,19	993,19	1.024,19
Achterüm	Großflintbek	Betonrohr	11a	11	RWKET	267		1989	3.204,78	0,00	0,00	3.204,78	2,00	2.110,85	64,00	0,00	2.174,85	1.093,93	1.029,93	1.061,93
Achterüm	Großflintbek	Betonrohr	11	9	RWKET	268		1989	6.707,13	0,00	0,00	6.707,13	2,00	4.421,46	134,00	0,00	4.555,46	2.285,67	2.151,67	2.218,67
Achterüm	Großflintbek	Betonrohr	9	7	RWKET	269		1989	5.054,63	0,00	0,00	5.054,63	2,00	3.336,07	101,00	0,00	3.437,07	1.718,56	1.617,56	1.668,06
Achterüm	Großflintbek	Betonrohr	7	5	RWKET	270		1989	4.852,16	0,00	0,00	4.852,16	2,00	3.202,89	97,00	0,00	3.299,89	1.649,27	1.552,27	1.600,77
Achterüm	Großflintbek	Betonrohr	5	3	RWKET	271		1989	619,17	0,00	0,00	619,17	2,00	399,52	12,00	0,00	411,52	219,65	207,65	213,65
Achterüm	Großflintbek	Betonrohr	3	1	RWKET	272		1989	2.610,66	0,00	0,00	2.610,66	2,00	1.717,97	52,00	0,00	1.769,97	892,69	840,69	866,69
Schönhorster Weg	Großflintbek	Betonrohr			RWK	273		1971	7.047,14	0,00	0,00	7.047,14	2,00	7.046,14	0,00	0,00	7.046,14	1,00	1,00	1,00
Schönhorster Weg	Großflintbek	Betonrohr			RWK	274		1971	9.949,23	0,00	0,00	9.949,23	2,00	9.948,23	0,00	0,00	9.948,23	1,00	1,00	1,00
Stoppelkamp	Großflintbek	Betonrohr			RWK	275		1944	0,00	0,00	0,00	0,00	2,00	0,00	0,00	0,00	0,00	0,00	0,00	0,00
Schünenhof	Großflintbek	Betonrohr			RWK	276		1972	4.729,96	0,00	0,00	4.729,96	2,00	4.728,96	0,00	0,00	4.728,96	1,00	1,00	1,00
Schünenhof	Großflintbek	Betonrohr			RWK	277		1972	2.592,25	0,00	0,00	2.592,25	2,00	2.589,21	2,04	0,00	2.591,25	3,04	1,00	2,02
Schurkamp	Großflintbek	Betonrohr	16	17	RWK	278		1969	4.436,99	0,00	0,00	4.436,99	2,00	4.435,99	0,00	0,00	4.435,99	1,00	1,00	1,00
Schurkamp	Großflintbek	Betonrohr	17	18	RWK	279		1969	4.089,82	0,00	0,00	4.089,82	2,00	4.088,82	0,00	0,00	4.088,82	1,00	1,00	1,00
Schurkamp	Großflintbek	Betonrohr	18	19	RWK	280		1969	3.838,78	0,00	0,00	3.838,78	2,00	3.837,78	0,00	0,00	3.837,78	1,00	1,00	1,00
Schurkamp	Großflintbek	Betonrohr	19	20	RWK	281		1969	3.896,56	0,00	0,00	3.896,56	2,00	3.895,56	0,00	0,00	3.895,56	1,00	1,00	1,00
Schurkamp	Großflintbek	Betonrohr	20	21	RWK	282		1969	3.356,63	0,00	0,00	3.356,63	2,00	3.355,63	0,00	0,00	3.355,63	1,00	1,00	1,00

Gemeinde Flintbek - Anlagenachweis der zentralen Niederschlagswasserbeseitigung für das Jahr 2023 (Prognose für Vorauskalkulation)

Anlagenart							Monat	Jahr	Anschaffungswerte				AfA-Satz	Abschreibungen Anschaffungswerte				Restbuchwert	Restbuchwert	Restbuchwert Jahresdurchschnittswert
Bezeichnung	Ortsteil	Material	von Schacht	bis Schacht	Art	lfd. Nr.			Anfangsstand	Zugang	Abgang	Endstand		Anfangsstand	Zugang	Abgang	Endstand	Anfangsstand	Endstand	Mittelwert
									€	€	€	€	%	€	€	€	€	€	€	€
Schurkamp	Großflintbek	Betonrohr	21	6	RWK	283		1969	3.835,20	0,00	0,00	3.835,20	2,00	3.834,20	0,00	0,00	3.834,20	1,00	1,00	1,00
Tulpenweg	Großflintbek	Betonrohr			RWK	284		1972	2.319,73	0,00	0,00	2.319,73	2,00	2.315,83	2,90	0,00	2.318,73	3,90	1,00	2,45
Tulpenweg	Großflintbek	Betonrohr			RWK	285		1972	15.917,54	0,00	0,00	15.917,54	2,00	15.916,05	0,49	0,00	15.916,54	1,49	1,00	1,25
Tulpenweg	Großflintbek	Betonrohr			RWK	286		1972	8.994,65	0,00	0,00	8.994,65	2,00	8.993,65	0,00	0,00	8.993,65	1,00	1,00	1,00
Tulpenweg	Großflintbek	Betonrohr			RWK	287		1972	3.714,02	0,00	0,00	3.714,02	2,00	3.704,12	8,90	0,00	3.713,02	9,90	1,00	5,45
Altenkircher Straße	Großflintbek	Betonrohr			RWK	288		1980	5.355,27	0,00	0,00	5.355,27	2,00	4.490,92	107,00	0,00	4.597,92	864,35	757,35	810,85
Holzvogtkamp	Großflintbek	Betonrohr			RWK	289		1984	7.143,26	0,00	0,00	7.143,26	2,00	5.427,71	143,00	0,00	5.570,71	1.715,55	1.572,55	1.644,05
Spök B-Plan 9	Großflintbek	Betonrohr			RWK	290		1972	26.943,55	0,00	0,00	26.943,55	2,00	26.942,55	0,00	0,00	26.942,55	1,00	1,00	1,00
Spök B-Plan 9	Großflintbek	Betonrohr			RWK	291		1972	40.102,16	0,00	0,00	40.102,16	2,00	40.101,16	0,00	0,00	40.101,16	1,00	1,00	1,00
Spök B-Plan 9	Großflintbek	Betonrohr			RWK	292		1972	22.507,07	0,00	0,00	22.507,07	2,00	22.498,11	7,96	0,00	22.506,07	8,96	1,00	4,98
Spök B-Plan 9	Großflintbek	Betonrohr			RWK	293		1972	18.924,45	0,00	0,00	18.924,45	2,00	18.910,68	12,77	0,00	18.923,45	13,77	1,00	7,39
Spök B-Plan 9	Großflintbek	Betonrohr			RWK	294		1972	1.308,91	0,00	0,00	1.308,91	2,00	1.302,28	5,63	0,00	1.307,91	6,63	1,00	3,82
Spök B-Plan 9	Großflintbek	Betonrohr			RWK	295		1972	25.240,95	0,00	0,00	25.240,95	2,00	25.239,35	0,60	0,00	25.239,95	1,60	1,00	1,30
Sörenberg	Großflintbek	Betonrohr			RWK	296		1983	6.761,84	0,00	0,00	6.761,84	2,00	5.274,35	135,00	0,00	5.409,35	1.487,49	1.352,49	1.419,99
Sörenberg	Großflintbek	Betonrohr			RWK	297		1983	3.977,85	0,00	0,00	3.977,85	2,00	3.115,47	80,00	0,00	3.195,47	862,38	782,38	822,38
nördlich Langstücken	Voorde	Betonrohr	16	14	RWK	298		1979	3.260,00	0,00	0,00	3.260,00	2,00	2.805,24	65,00	0,00	2.870,24	454,76	389,76	422,26
nördlich Langstücken	Voorde	Betonrohr	14	12	RWK	299		1979	8.380,07	0,00	0,00	8.380,07	2,00	7.217,19	168,00	0,00	7.385,19	1.162,88	994,88	1.078,88
nördlich Langstücken	Voorde	Betonrohr	12	10	RWK	300		1979	6.391,66	0,00	0,00	6.391,66	2,00	5.499,93	128,00	0,00	5.627,93	891,73	763,73	827,73
nördlich Langstücken	Voorde	Betonrohr	10	8	RWK	301		1979	7.542,07	0,00	0,00	7.542,07	2,00	6.489,12	151,00	0,00	6.640,12	1.052,95	901,95	977,45
nördlich Langstücken	Voorde	Betonrohr	8	6	RWK	302		1979	5.880,37	0,00	0,00	5.880,37	2,00	5.064,73	118,00	0,00	5.182,73	815,64	697,64	756,64
nördlich Langstücken	Voorde	Betonrohr	6	4	RWK	303		1979	4.601,63	0,00	0,00	4.601,63	2,00	3.956,75	92,00	0,00	4.048,75	644,88	552,88	598,88
Am Wald	Voorde	Betonrohr			RWK	304		1969	7.454,12	0,00	0,00	7.454,12	2,00	7.453,12	0,00	0,00	7.453,12	1,00	1,00	1,00
Am Wald	Voorde	Betonrohr			RWK	305		1969	27.042,23	0,00	0,00	27.042,23	2,00	27.041,23	0,00	0,00	27.041,23	1,00	1,00	1,00
Brückenstraße	Voorde	Betonrohr	60	61	RWK	306		1979	6.474,49	0,00	0,00	6.474,49	2,00	5.555,21	129,00	0,00	5.684,21	919,28	790,28	854,78
Brückenstraße	Voorde	Betonrohr	61	62	RWK	307		1979	6.320,59	0,00	0,00	6.320,59	2,00	5.424,65	126,00	0,00	5.550,65	895,94	769,94	832,94
Brückenstraße	Voorde	Betonrohr	62	63	RWK	308		1979	3.336,18	0,00	0,00	3.336,18	2,00	2.880,52	67,00	0,00	2.947,52	455,66	388,66	422,16
Brückenstraße	Voorde	Betonrohr	63	64	RWK	309		1979	4.293,32	0,00	0,00	4.293,32	2,00	3.695,63	86,00	0,00	3.781,63	597,69	511,69	554,69
Brückenstraße	Voorde	PVC	64	65	RWK	310		1979	4.467,16	0,00	0,00	4.467,16	2,00	3.837,95	89,00	0,00	3.926,95	629,21	540,21	584,71
Brückenstraße	Voorde	PVC	65	66	RWK	311		1979	3.417,47	0,00	0,00	3.417,47	2,00	2.935,80	68,00	0,00	3.003,80	481,67	413,67	447,67
Brückenstraße	Voorde	Betonrohr	66	Auslauf	RWK	312		1979	5.846,11	0,00	0,00	5.846,11	2,00	5.032,97	117,00	0,00	5.149,97	813,14	696,14	754,64
Freeweid	Voorde	Betonrohr			RWK	313		1968	16.832,75	0,00	0,00	16.832,75	2,00	16.831,75	0,00	0,00	16.831,75	1,00	1,00	1,00
Freeweid	Voorde	Betonrohr			RWK	314		1968	10.980,50	0,00	0,00	10.980,50	2,00	10.979,50	0,00	0,00	10.979,50	1,00	1,00	1,00
Freeweid	Voorde	Betonrohr			RWK	315		1983	21.312,18	0,00	0,00	21.312,18	2,00	16.621,93	426,00	0,00	17.047,93	4.690,25	4.264,25	4.477,25
Freeweid	Voorde	Betonrohr			RWK	316		1983	15.433,35	0,00	0,00	15.433,35	2,00	12.047,59	309,00	0,00	12.356,59	3.385,76	3.076,76	3.231,26
Freeweid	Voorde	Betonrohr			RWK	317		1983	8.854,55	0,00	0,00	8.854,55	2,00	6.901,23	177,00	0,00	7.078,23	1.953,32	1.776,32	1.864,82
Freeweid	Voorde	Betonrohr	5	7	RWK	318		1982	10.293,33	0,00	0,00	10.293,33	2,00	8.241,01	206,00	0,00	8.447,01	2.052,32	1.846,32	1.949,32
Freeweid	Voorde	Betonrohr	5	3	RWK	319		1982	9.434,87	0,00	0,00	9.434,87	2,00	7.553,33	189,00	0,00	7.742,33	1.881,54	1.692,54	1.787,04
Freeweid	Voorde	Betonrohr	3	1	RWK	320		1982	2.763,02	0,00	0,00	2.763,02	2,00	2.204,39	55,00	0,00	2.259,39	558,63	503,63	531,13
Hörn	Voorde	Betonrohr	RHB	Überlauf	RWK	321		1986	1.654,03	0,00	0,00	1.654,03	2,00	1.191,74	33,00	0,00	1.224,74	462,29	429,29	445,79
Hörn	Voorde	Betonrohr	Überlauf	1	RWK	322		1986	2.255,31	0,00	0,00	2.255,31	2,00	1.619,90	45,00	0,00	1.664,90	635,41	590,41	612,91
Hörn	Voorde	Betonrohr	1	2	RWK	323		1986	14.585,62	0,00	0,00	14.585,62	2,00	10.511,16	292,00	0,00	10.803,16	4.074,46	3.782,46	3.928,46
Hörn	Voorde	Betonrohr	2	3	RWK	324		1986	13.614,68	0,00	0,00	13.614,68	2,00	9.800,30	272,00	0,00	10.072,30	3.814,38	3.542,38	3.678,38
Hörn	Voorde	Betonrohr	3	4	RWK	325		1986	7.666,31	0,00	0,00	7.666,31	2,00	5.514,20	153,00	0,00	5.667,20	2.152,11	1.999,11	2.075,61
Hörn	Voorde	Betonrohr	4	5	RWK	326		1986	6.790,47	0,00	0,00	6.790,47	2,00	4.896,06	136,00	0,00	5.032,06	1.894,41	1.758,41	1.826,41
Hörn	Voorde	Betonrohr	5	6	RWK	327		1986	5.550,58	0,00	0,00	5.550,58	2,00	3.995,21	111,00	0,00	4.106,21	1.555,37	1.444,37	1.499,87
Eiderkamp	Voorde	Betonrohr	6	7	RWK	328		1986	10.053,53	0,00	0,00	10.053,53	2,00	7.235,00	201,00	0,00	7.436,00	2.818,53	2.617,53	2.718,03
Eiderkamp	Voorde	Betonrohr	7	86	RWK	329		1986	2.378,53	0,00	0,00	2.378,53	2,00	1.720,80	48,00	0,00	1.768,80	657,73	609,73	633,73

Gemeinde Flintbek - Anlagenachweis der zentralen Niederschlagswasserbeseitigung für das Jahr 2023 (Prognose für Vorauskalkulation)

Anlagenart							Monat	Jahr	Anschaffungswerte				AfA-Satz	Abschreibungen Anschaffungswerte				Restbuchwert	Restbuchwert	Restbuchwert Jahresdurchschnittswert
Bezeichnung	Ortsteil	Material	von Schacht	bis Schacht	Art	lfd. Nr.			Anfangsstand	Zugang	Abgang	Endstand		Anfangsstand	Zugang	Abgang	Endstand	Anfangsstand	Endstand	Mittelwert
									€	€	€	€	%	€	€	€	€	€	€	€
Eiderkamp	Voorde	Betonrohr	Einlauf	6a	RWK	330		1986	1.307,88	0,00	0,00	1.307,88	2,00	937,21	26,00	0,00	963,21	370,67	344,67	357,67
Eiderkamp	Voorde	Betonrohr	6a	Auslauf	RWK	331		1986	1.043,55	0,00	0,00	1.043,55	2,00	755,41	21,00	0,00	776,41	288,14	267,14	277,64
Eiderkamp	Voorde	Betonrohr	6a	6	RWK	332		1986	373,75	0,00	0,00	373,75	2,00	262,71	7,00	0,00	269,71	111,04	104,04	107,54
Lassenweg	Voorde	Betonrohr			RWK	333		1968	15.310,64	0,00	0,00	15.310,64	2,00	15.309,64	0,00	0,00	15.309,64	1,00	1,00	1,00
Lassenweg	Voorde	Betonrohr			RWK	334		1968	5.848,67	0,00	0,00	5.848,67	2,00	5.847,67	0,00	0,00	5.847,67	1,00	1,00	1,00
Lassenweg	Voorde	Betonrohr			RWK	335		1968	6.469,89	0,00	0,00	6.469,89	2,00	6.468,89	0,00	0,00	6.468,89	1,00	1,00	1,00
Mühlenhof	Voorde	Betonrohr			RWKET	336		1980	22.296,42	0,00	0,00	22.296,42	2,00	18.728,62	446,00	0,00	19.174,62	3.567,80	3.121,80	3.344,80
Mühlenhof	Voorde	Betonrohr			RWKET	337		1980	22.997,40	0,00	0,00	22.997,40	2,00	19.323,58	460,00	0,00	19.783,58	3.673,82	3.213,82	3.443,82
Mühlenhof	Voorde	Betonrohr			RWKET	338		1980	4.299,96	0,00	0,00	4.299,96	2,00	3.609,73	86,00	0,00	3.695,73	690,23	604,23	647,23
Lindenhof	Voorde	Betonrohr	52	53	RWKET	339		1982	5.729,03	0,00	0,00	5.729,03	2,00	4.590,59	115,00	0,00	4.705,59	1.138,44	1.023,44	1.080,94
Lindenhof	Voorde	Betonrohr	53	54	RWKET	340		1982	2.857,10	0,00	0,00	2.857,10	2,00	2.285,29	57,00	0,00	2.342,29	571,81	514,81	543,31
Lindenhof	Voorde	Betonrohr	55	56	RWKET	341		1982	3.997,79	0,00	0,00	3.997,79	2,00	3.195,23	80,00	0,00	3.275,23	802,56	722,56	762,56
Lindenhof	Voorde	Betonrohr	56	57	RWKET	342		1982	3.054,46	0,00	0,00	3.054,46	2,00	2.436,87	61,00	0,00	2.497,87	617,59	556,59	587,09
Lindenhof	Voorde	Betonrohr	57	54	RWKET	343		1982	1.120,24	0,00	0,00	1.120,24	2,00	889,94	22,00	0,00	911,94	230,30	208,30	219,30
Lindenhof	Voorde	Betonrohr	54	58	RWKET	344		1982	4.719,22	0,00	0,00	4.719,22	2,00	3.771,78	94,00	0,00	3.865,78	947,44	853,44	900,44
Lindenhof	Voorde	Betonrohr	59	58	RWKET	345		1982	6.164,65	0,00	0,00	6.164,65	2,00	4.924,43	123,00	0,00	5.047,43	1.240,22	1.117,22	1.178,22
Lindenhof	Voorde	Betonrohr	58	60	RWKET	346		1982	3.544,28	0,00	0,00	3.544,28	2,00	2.841,39	71,00	0,00	2.912,39	702,89	631,89	667,39
Lindenhof	Voorde	Betonrohr	60	61	RWKET	347		1982	2.756,89	0,00	0,00	2.756,89	2,00	2.204,39	55,00	0,00	2.259,39	552,50	497,50	525,00
Lindenhof	Voorde	Betonrohr	61	62	RWKET	348		1982	816,02	0,00	0,00	816,02	2,00	647,23	16,00	0,00	663,23	168,79	152,79	160,79
Hamburger Chaussee	Voorde	Betonrohr	41	42	RWK	349		1984	7.665,29	0,00	0,00	7.665,29	2,00	5.820,98	153,00	0,00	5.973,98	1.844,31	1.691,31	1.767,81
Hamburger Chaussee	Voorde	Betonrohr	42	43	RWK	350		1984	3.846,45	0,00	0,00	3.846,45	2,00	2.920,49	77,00	0,00	2.997,49	925,96	848,96	887,46
Hamburger Chaussee	Voorde	Betonrohr	43	44	RWK	351		1984	5.473,89	0,00	0,00	5.473,89	2,00	4.149,50	109,00	0,00	4.258,50	1.324,39	1.215,39	1.269,89
Hamburger Chaussee	Voorde	Betonrohr	44	45	RWK	352		1984	2.747,17	0,00	0,00	2.747,17	2,00	2.084,75	55,00	0,00	2.139,75	662,42	607,42	634,92
Mühlenberg	Voorde	Betonrohr	45	46	RWK	353		1984	480,61	0,00	0,00	480,61	2,00	374,86	10,00	0,00	384,86	105,75	95,75	100,75
Mühlenberg	Voorde	Steinzeug	46	47	RWK	354		1984	3.802,99	0,00	0,00	3.802,99	2,00	2.891,28	76,00	0,00	2.967,28	911,71	835,71	873,71
Mühlenberg	Voorde	Steinzeug	47	48	RWK	355		1984	8.492,05	0,00	0,00	8.492,05	2,00	6.455,48	170,00	0,00	6.625,48	2.036,57	1.866,57	1.951,57
Mühlenberg	Voorde	Steinzeug	48	49	RWK	356		1984	7.969,51	0,00	0,00	7.969,51	2,00	6.051,42	159,00	0,00	6.210,42	1.918,09	1.759,09	1.838,59
Mühlenberg	Voorde	Steinzeug	49	50	RWK	357		1984	9.092,30	0,00	0,00	9.092,30	2,00	6.916,36	182,00	0,00	7.098,36	2.175,94	1.993,94	2.084,94
Mühlenberg	Voorde	Steinzeug	50	19	RWK	358		1984	3.249,77	0,00	0,00	3.249,77	2,00	2.468,81	65,00	0,00	2.533,81	780,96	715,96	748,46
Mühlenberg	Voorde	Betonrohr	460	462	RWK	359		1974	5.723,40	0,00	0,00	5.723,40	2,00	5.486,82	114,00	0,00	5.600,82	236,58	122,58	179,58
Mühlenberg	Voorde	Betonrohr	462	464	RWK	360		1974	3.080,53	0,00	0,00	3.080,53	2,00	2.972,26	62,00	0,00	3.034,26	108,27	46,27	77,27
Mühlenberg	Voorde	Betonrohr	464	466a	RWK	361		1974	5.042,36	0,00	0,00	5.042,36	2,00	4.840,29	101,00	0,00	4.941,29	202,07	101,07	151,57
Mühlenberg	Voorde	Steinzeug	466a	466	RWK	362		1974	3.272,78	0,00	0,00	3.272,78	2,00	3.132,47	65,00	0,00	3.197,47	140,31	75,31	107,81
Mühlenberg	Voorde	Steinzeug	466	468	RWK	363		1974	3.935,92	0,00	0,00	3.935,92	2,00	3.784,69	79,00	0,00	3.863,69	151,23	72,23	111,73
Mühlenberg	Voorde	Steinzeug	468	470	RWK	364		1974	5.406,40	0,00	0,00	5.406,40	2,00	5.180,71	108,00	0,00	5.288,71	225,69	117,69	171,69
Hörn	Voorde	Betonrohr	482	470	RWK	365		1974	5.191,66	0,00	0,00	5.191,66	2,00	4.986,18	104,00	0,00	5.090,18	205,48	101,48	153,48
Mühlenberg	Voorde	Steinzeug	470	484	RWK	366		1974	5.484,12	0,00	0,00	5.484,12	2,00	5.277,98	110,00	0,00	5.387,98	206,14	96,14	151,14
Mühlenberg	Voorde	Steinzeug	484	486	RWK	367		1974	5.299,54	0,00	0,00	5.299,54	2,00	5.083,45	106,00	0,00	5.189,45	216,09	110,09	163,09
Mühlenberg	Voorde	Steinzeug	486	488a	RWK	368		1974	4.020,80	0,00	0,00	4.020,80	2,00	3.847,64	80,00	0,00	3.927,64	173,16	93,16	133,16
Mühlenberg	Voorde	Steinzeug	488a	488	RWK	369		1974	1.825,82	0,00	0,00	1.825,82	2,00	1.756,45	37,00	0,00	1.793,45	69,37	32,37	50,87
Effland	Voorde	Steinzeug	17	16	RWK	370		1984	5.691,70	0,00	0,00	5.691,70	2,00	4.332,33	114,00	0,00	4.446,33	1.359,37	1.245,37	1.302,37
Effland	Voorde	Steinzeug	16	47	RWK	371		1984	5.302,61	0,00	0,00	5.302,61	2,00	4.025,07	106,00	0,00	4.131,07	1.277,54	1.171,54	1.224,54
Effland	Voorde	Steinzeug	17	18	RWK	372		1984	8.399,50	0,00	0,00	8.399,50	2,00	6.387,87	168,00	0,00	6.555,87	2.011,63	1.843,63	1.927,63
Effland	Voorde	Steinzeug	18	19	RWK	373		1984	8.351,44	0,00	0,00	8.351,44	2,00	6.349,46	167,00	0,00	6.516,46	2.001,98	1.834,98	1.918,48
Effland	Voorde	Steinzeug	19	20	RWK	374		1984	8.043,64	0,00	0,00	8.043,64	2,00	6.119,02	161,00	0,00	6.280,02	1.924,62	1.763,62	1.844,12
Effland	Voorde	Steinzeug	20	21	RWK	375		1984	7.630,01	0,00	0,00	7.630,01	2,00	5.802,57	153,00	0,00	5.955,57	1.827,44	1.674,44	1.750,94
Effland	Voorde	Steinzeug	21	22	RWK	376		1984	7.455,15	0,00	0,00	7.455,15	2,00	5.667,35	149,00	0,00	5.816,35	1.787,80	1.638,80	1.713,30

Gemeinde Flintbek - Anlagenachweis der zentralen Niederschlagswasserbeseitigung für das Jahr 2023 (Prognose für Vorauskalkulation)

Anlagenart							Monat	Jahr	Anschaffungswerte				AfA-Satz	Abschreibungen Anschaffungswerte				Restbuchwert	Restbuchwert	Restbuchwert Jahresdurchschnittswert
Bezeichnung	Ortsteil	Material	von Schacht	bis Schacht	Art	lfd. Nr.			Anfangsstand	Zugang	Abgang	Endstand	%	Anfangsstand	Zugang	Abgang	Endstand	Anfangsstand	Endstand	Mittelwert
									€	€	€	€		€	€	€	€	€	€	€
Effland	Voorde	Steinzeug	22	23	RWK	377		1984	7.445,43	0,00	0,00	7.445,43	2,00	5.658,15	149,00	0,00	5.807,15	1.787,28	1.638,28	1.712,78
Effland	Voorde	Steinzeug	23	16	RWK	378		1984	5.025,49	0,00	0,00	5.025,49	2,00	3.833,04	101,00	0,00	3.934,04	1.192,45	1.091,45	1.141,95
Effland	Voorde	Steinzeug	16	24	RWK	379		1984	9.243,13	0,00	0,00	9.243,13	2,00	7.031,58	185,00	0,00	7.216,58	2.211,55	2.026,55	2.119,05
Effland	Voorde	Steinzeug	24	25	RWK	380		1984	8.925,62	0,00	0,00	8.925,62	2,00	6.791,94	179,00	0,00	6.970,94	2.133,68	1.954,68	2.044,18
Mühlensteinweg	Voorde	Steinzeug	21	2	RWK	381		1984	6.890,17	0,00	0,00	6.890,17	2,00	5.244,88	138,00	0,00	5.382,88	1.645,29	1.507,29	1.576,29
Mühlensteinweg	Voorde	Steinzeug	2	3	RWK	382		1984	7.306,87	0,00	0,00	7.306,87	2,00	5.552,13	146,00	0,00	5.698,13	1.754,74	1.608,74	1.681,74
Mühlensteinweg	Voorde	Steinzeug	3	4	RWK	383		1984	6.637,08	0,00	0,00	6.637,08	2,00	5.052,85	133,00	0,00	5.185,85	1.584,23	1.451,23	1.517,73
Mühlensteinweg	Voorde	Steinzeug	4	8	RWK	384		1984	7.325,28	0,00	0,00	7.325,28	2,00	5.581,33	147,00	0,00	5.728,33	1.743,95	1.596,95	1.670,45
Mühlensteinweg	Voorde	Steinzeug	8	9	RWK	385		1984	7.200,52	0,00	0,00	7.200,52	2,00	5.475,32	144,00	0,00	5.619,32	1.725,20	1.581,20	1.653,20
Mühlensteinweg	Voorde	Steinzeug	11	10	RWK	386		1984	6.051,14	0,00	0,00	6.051,14	2,00	4.601,17	121,00	0,00	4.722,17	1.449,97	1.328,97	1.389,47
Mühlensteinweg	Voorde	Steinzeug	11	32	RWK	387		1984	6.475,00	0,00	0,00	6.475,00	2,00	4.928,42	130,00	0,00	5.058,42	1.546,58	1.416,58	1.481,58
Mühlensteinweg	Voorde	Steinzeug	32	34	RWK	388		1984	4.397,62	0,00	0,00	4.397,62	2,00	3.342,96	88,00	0,00	3.430,96	1.054,66	966,66	1.010,66
Langstücken	Voorde	Steinzeug	34	35	RWK	389		1984	10.017,23	0,00	0,00	10.017,23	2,00	7.607,68	200,00	0,00	7.807,68	2.409,55	2.209,55	2.309,55
Langstücken	Voorde	Steinzeug	35	36	RWK	390		1984	9.713,01	0,00	0,00	9.713,01	2,00	7.377,24	194,00	0,00	7.571,24	2.335,77	2.141,77	2.238,77
Langstücken	Voorde	Steinzeug	36	37	RWK	391		1984	9.561,67	0,00	0,00	9.561,67	2,00	7.262,02	191,00	0,00	7.453,02	2.299,65	2.108,65	2.204,15
Langstücken	Voorde	Steinzeug	37	25	RWK	392		1984	10.554,60	0,00	0,00	10.554,60	2,00	8.020,94	211,00	0,00	8.231,94	2.533,66	2.322,66	2.428,16
Langstücken	Voorde	Steinzeug	25	38	RWK	393		1984	7.285,91	0,00	0,00	7.285,91	2,00	5.542,93	146,00	0,00	5.688,93	1.742,98	1.596,98	1.669,98
Langstücken	Voorde	Steinzeug	38	39	RWK	394		1984	3.744,19	0,00	0,00	3.744,19	2,00	2.843,68	75,00	0,00	2.918,68	900,51	825,51	863,01
Langstücken	Voorde	Steinzeug	39	40	RWK	395		1984	3.744,19	0,00	0,00	3.744,19	2,00	2.843,68	75,00	0,00	2.918,68	900,51	825,51	863,01
Nachtkoppel	Voorde	Steinzeug	10	9	RWK	396		1984	2.366,26	0,00	0,00	2.366,26	2,00	1.795,90	47,00	0,00	1.842,90	570,36	523,36	546,86
Nachtkoppel	Voorde	Steinzeug	9	13	RWK	397		1984	5.028,56	0,00	0,00	5.028,56	2,00	3.833,04	101,00	0,00	3.934,04	1.195,52	1.094,52	1.145,02
Nachtkoppel	Voorde	Steinzeug	13	14	RWK	398		1984	9.518,72	0,00	0,00	9.518,72	2,00	7.223,61	190,00	0,00	7.413,61	2.295,11	2.105,11	2.200,11
Nachtkoppel	Voorde	Steinzeug	14	15	RWK	399		1984	9.466,57	0,00	0,00	9.466,57	2,00	7.185,20	189,00	0,00	7.374,20	2.281,37	2.092,37	2.186,87
Nachtkoppel	Voorde	Steinzeug	15	16	RWK	400		1984	5.167,12	0,00	0,00	5.167,12	2,00	3.919,06	103,00	0,00	4.022,06	1.248,06	1.145,06	1.196,56
Hinterweg	Voorde	Steinzeug	29	28	RWK	401		1984	5.895,20	0,00	0,00	5.895,20	2,00	4.485,95	118,00	0,00	4.603,95	1.409,25	1.291,25	1.350,25
Hinterweg	Voorde	Steinzeug	27	28	RWK	402		1984	6.454,04	0,00	0,00	6.454,04	2,00	4.899,22	129,00	0,00	5.028,22	1.554,82	1.425,82	1.490,32
Hinterweg	Voorde	Steinzeug	28	11	RWK	403		1984	6.475,00	0,00	0,00	6.475,00	2,00	4.928,42	130,00	0,00	5.058,42	1.546,58	1.416,58	1.481,58
Schmiedeberg	Voorde	Betonrohr			RWK	404		1974	2.603,50	0,00	0,00	2.603,50	2,00	2.500,25	52,00	0,00	2.552,25	103,25	51,25	77,25
Schmiedeberg	Voorde	Betonrohr			RWK	405		1974	3.029,92	0,00	0,00	3.029,92	2,00	2.923,62	61,00	0,00	2.984,62	106,30	45,30	75,80
Schmiedeberg	Voorde	Betonrohr			RWK	406		1974	4.050,97	0,00	0,00	4.050,97	2,00	3.881,96	81,00	0,00	3.962,96	169,01	88,01	128,51
Voorde Winkel	Voorde	Betonrohr			RWK	407		1966	6.621,23	0,00	0,00	6.621,23	2,00	6.620,23	0,00	0,00	6.620,23	1,00	1,00	1,00
Röthsoll	Kleinflintbek	Betonrohr	8b	8a	RWK	408		1965	3.244,15	0,00	0,00	3.244,15	2,00	3.243,15	0,00	0,00	3.243,15	1,00	1,00	1,00
Röthsoll	Kleinflintbek	Betonrohr	8a	8	RWK	409		1965	3.253,86	0,00	0,00	3.253,86	2,00	3.252,86	0,00	0,00	3.252,86	1,00	1,00	1,00
Röthsoll	Kleinflintbek	Betonrohr	8	9	RWK	410		1965	2.819,26	0,00	0,00	2.819,26	2,00	2.818,26	0,00	0,00	2.818,26	1,00	1,00	1,00
Röthsoll	Kleinflintbek	Betonrohr	9	10	RWK	411		1965	3.270,22	0,00	0,00	3.270,22	2,00	3.269,22	0,00	0,00	3.269,22	1,00	1,00	1,00
Röthsoll	Kleinflintbek	Betonrohr	10	11	RWK	412		1965	2.264,00	0,00	0,00	2.264,00	2,00	2.263,00	0,00	0,00	2.263,00	1,00	1,00	1,00
Röthsoll	Kleinflintbek	Betonrohr	11	12	RWK	413		1965	3.589,78	0,00	0,00	3.589,78	2,00	3.588,78	0,00	0,00	3.588,78	1,00	1,00	1,00
Röthsoll	Kleinflintbek	Betonrohr	12	13	RWK	414		1965	2.720,07	0,00	0,00	2.720,07	2,00	2.719,07	0,00	0,00	2.719,07	1,00	1,00	1,00
Röthsoll	Kleinflintbek	Betonrohr	Löscht.	13	RWK	415		1965	3.851,05	0,00	0,00	3.851,05	2,00	3.850,05	0,00	0,00	3.850,05	1,00	1,00	1,00
Röthsoll	Kleinflintbek	Betonrohr	13	5	RWK	416		1987	13.137,64	0,00	0,00	13.137,64	2,00	9.202,06	263,00	0,00	9.465,06	3.935,58	3.672,58	3.804,08
Kleinflintbeker Straße	Kleinflintbek	Betonrohr	0	1	RWK	417		1987	306,78	0,00	0,00	306,78	2,00	212,03	6,00	0,00	218,03	94,75	88,75	91,75
Kleinflintbeker Straße	Kleinflintbek	Betonrohr	1	2	RWK	418		1987	5.000,43	0,00	0,00	5.000,43	2,00	3.503,20	100,00	0,00	3.603,20	1.497,23	1.397,23	1.447,23
Kleinflintbeker Straße	Kleinflintbek	Betonrohr	2	3	RWK	419		1987	5.104,74	0,00	0,00	5.104,74	2,00	3.573,88	102,00	0,00	3.675,88	1.530,86	1.428,86	1.479,86
Kleinflintbeker Straße	Kleinflintbek	Betonrohr	3	4	RWK	420		1987	7.040,49	0,00	0,00	7.040,49	2,00	4.929,08	141,00	0,00	5.070,08	2.111,41	1.970,41	2.040,91
Kleinflintbeker Straße	Kleinflintbek	Betonrohr	4	5	RWK	421		1987	8.330,99	0,00	0,00	8.330,99	2,00	5.840,22	167,00	0,00	6.007,22	2.490,77	2.323,77	2.407,27
Kleinflintbeker Straße	Kleinflintbek	Betonrohr	5	6	RWK	422		1987	11.389,03	0,00	0,00	11.389,03	2,00	7.980,54	228,00	0,00	8.208,54	3.408,49	3.180,49	3.294,49
Kleinflintbeker Straße	Kleinflintbek	Betonrohr	6	7	RWK	423		1987	13.873,91	0,00	0,00	13.873,91	2,00	9.704,47	277,00	0,00	9.981,47	4.169,44	3.892,44	4.030,94

Gemeinde Flintbek - Anlagenachweis der zentralen Niederschlagswasserbeseitigung für das Jahr 2023 (Prognose für Vorauskalkulation)

Anlagenart							Monat	Jahr	Anschaffungswerte				AfA-Satz	Abschreibungen Anschaffungswerte				Restbuchwert	Restbuchwert	Restbuchwert Jahresdurchschnittswert
Bezeichnung	Ortsteil	Material	von Schacht	bis Schacht	Art	lfd. Nr.			Anfangsstand	Zugang	Abgang	Endstand	%	Anfangsstand	Zugang	Abgang	Endstand	Anfangsstand	Endstand	Mittelwert
€									€	€	€	€	%	€	€	€	€	€	€	€
Kleinflintbeker Straße	Kleinflintbek	Betonrohr	7	14	RWK	424		1987	4.428,81	0,00	0,00	4.428,81	2,00	3.106,80	89,00	0,00	3.195,80	1.322,01	1.233,01	1.277,51
Burkamp	Kleinflintbek	Betonrohr	20c	20b	RWK	425		1965	182,53	0,00	0,00	182,53	2,00	181,53	0,00	0,00	181,53	1,00	1,00	1,00
Burkamp	Kleinflintbek	Betonrohr	20b	20a	RWK	426		1965	1.164,21	0,00	0,00	1.164,21	2,00	1.163,21	0,00	0,00	1.163,21	1,00	1,00	1,00
Burkamp	Kleinflintbek	Betonrohr	20a	20	RWK	427		1965	3.300,39	0,00	0,00	3.300,39	2,00	3.299,39	0,00	0,00	3.299,39	1,00	1,00	1,00
Burkamp	Kleinflintbek	Betonrohr	20	14	RWK	428		1987	4.356,21	0,00	0,00	4.356,21	2,00	3.043,79	87,00	0,00	3.130,79	1.312,42	1.225,42	1.268,92
Kleinflintbeker Straße	Kleinflintbek	Betonrohr	14	15	RWK	429		1987	3.209,89	0,00	0,00	3.209,89	2,00	2.246,34	64,00	0,00	2.310,34	963,55	899,55	931,55
Kleinflintbeker Straße	Kleinflintbek	Betonrohr	15	15a	RWK	430		1987	5.590,98	0,00	0,00	5.590,98	2,00	3.919,59	112,00	0,00	4.031,59	1.671,39	1.559,39	1.615,39
Mühlenkampsredder	Kleinflintbek	Betonrohr	15d	15c	RWK	431		1987	3.982,96	0,00	0,00	3.982,96	2,00	2.796,42	80,00	0,00	2.876,42	1.186,54	1.106,54	1.146,54
Mühlenkampsredder	Kleinflintbek	Betonrohr	15c	15b	RWK	432		1987	4.724,34	0,00	0,00	4.724,34	2,00	3.298,83	94,00	0,00	3.392,83	1.425,51	1.331,51	1.378,51
Mühlenkampsredder	Kleinflintbek	Betonrohr	15b	15a	RWK	433		1987	5.092,47	0,00	0,00	5.092,47	2,00	3.566,21	102,00	0,00	3.668,21	1.526,26	1.424,26	1.475,26
Kleinflintbeker Straße	Kleinflintbek	Betonrohr	15a	16	RWK	434		1987	5.855,31	0,00	0,00	5.855,31	2,00	4.096,29	117,00	0,00	4.213,29	1.759,02	1.642,02	1.700,52
Schoolredder	Kleinflintbek	Betonrohr	44	43	RWK	435		1978	2.820,29	0,00	0,00	2.820,29	2,00	2.469,81	56,00	0,00	2.525,81	350,48	294,48	322,48
Schoolredder	Kleinflintbek	Betonrohr	43	40	RWK	436		1978	4.667,58	0,00	0,00	4.667,58	2,00	4.105,59	93,00	0,00	4.198,59	561,99	468,99	515,49
Schoolredder	Kleinflintbek	Betonrohr	42	41	RWK	437		1978	1.530,30	0,00	0,00	1.530,30	2,00	1.356,26	31,00	0,00	1.387,26	174,04	143,04	158,54
Schoolredder	Kleinflintbek	Betonrohr	41	40	RWK	438		1978	1.798,21	0,00	0,00	1.798,21	2,00	1.578,97	36,00	0,00	1.614,97	219,24	183,24	201,24
Schoolredder	Kleinflintbek	Betonrohr	40	39	RWK	439		1978	2.273,71	0,00	0,00	2.273,71	2,00	1.992,12	45,00	0,00	2.037,12	281,59	236,59	259,09
Schoolredder	Kleinflintbek	Betonrohr	39	38	RWK	440		1978	4.984,58	0,00	0,00	4.984,58	2,00	4.392,85	100,00	0,00	4.492,85	591,73	491,73	541,73
Schoolredder	Kleinflintbek	Betonrohr	38	37	RWK	441		1978	4.285,14	0,00	0,00	4.285,14	2,00	3.781,53	86,00	0,00	3.867,53	503,61	417,61	460,61
Schoolredder	Kleinflintbek	Betonrohr	37	16a	RWK	442		1978	4.403,76	0,00	0,00	4.403,76	2,00	3.870,61	88,00	0,00	3.958,61	533,15	445,15	489,15
Schoolredder	Kleinflintbek	Betonrohr	16a	16	RWK	443		1987	834,43	0,00	0,00	834,43	2,00	593,09	17,00	0,00	610,09	241,34	224,34	232,84
Kleinflintbeker Straße	Kleinflintbek	Betonrohr	16	17	RWK	444		1987	10.566,87	0,00	0,00	10.566,87	2,00	7.387,45	211,00	0,00	7.598,45	3.179,42	2.968,42	3.073,92
Kleinflintbeker Straße	Kleinflintbek	Betonrohr	17	18	RWK	445		1987	11.768,41	0,00	0,00	11.768,41	2,00	8.227,91	235,00	0,00	8.462,91	3.540,50	3.305,50	3.423,00
Kleinflintbeker Straße	Kleinflintbek	Betonrohr	18	18a	RWK	446		1987	3.201,20	0,00	0,00	3.201,20	2,00	2.238,67	64,00	0,00	2.302,67	962,53	898,53	930,53
Kleinflintbeker Straße	Kleinflintbek	Betonrohr	18a	19	RWK	447		1987	3.492,63	0,00	0,00	3.492,63	2,00	2.450,70	70,00	0,00	2.520,70	1.041,93	971,93	1.006,93
Kleinflintbeker Straße	Kleinflintbek	Betonrohr	Einl.	19	RWK	448		1987	966,34	0,00	0,00	966,34	2,00	671,44	19,00	0,00	690,44	294,90	275,90	285,40
Kleinflintbeker Straße	Kleinflintbek	Betonrohr	19	19a	RWK	449		1987	4.125,61	0,00	0,00	4.125,61	2,00	2.894,77	83,00	0,00	2.977,77	1.230,84	1.147,84	1.189,34
Kleinflintbeker Straße	Kleinflintbek	Betonrohr	19a	19b	RWK	450		1987	2.960,89	0,00	0,00	2.960,89	2,00	2.069,65	59,00	0,00	2.128,65	891,24	832,24	861,74
Kleinflintbeker Straße	Kleinflintbek	Betonrohr	29a	29	RWK	451		1987	2.747,68	0,00	0,00	2.747,68	2,00	1.920,62	55,00	0,00	1.975,62	827,06	772,06	799,56
Kleinflintbeker Straße	Kleinflintbek	Betonrohr	29	30	RWK	452		1987	3.058,55	0,00	0,00	3.058,55	2,00	2.140,33	61,00	0,00	2.201,33	918,22	857,22	887,72
Kleinflintbeker Straße	Kleinflintbek	Betonrohr	30	30a	RWK	453		1987	5.821,57	0,00	0,00	5.821,57	2,00	4.068,62	116,00	0,00	4.184,62	1.752,95	1.636,95	1.694,95
Kleinflintbeker Straße	Kleinflintbek	Betonrohr	30a	31	RWK	454		1987	1.077,80	0,00	0,00	1.077,80	2,00	762,11	22,00	0,00	784,11	315,69	293,69	304,69
Kleinflintbeker Straße	Kleinflintbek	Betonrohr	31	32	RWK	455		1987	4.189,53	0,00	0,00	4.189,53	2,00	2.937,78	84,00	0,00	3.021,78	1.251,75	1.167,75	1.209,75
Kleinflintbeker Straße	Kleinflintbek	Betonrohr	32	33	RWK	456		1987	3.347,43	0,00	0,00	3.347,43	2,00	2.344,69	67,00	0,00	2.411,69	1.002,74	935,74	969,24
Kleinflintbeker Straße	Kleinflintbek	Betonrohr	33	24	RWK	457		1987	941,29	0,00	0,00	941,29	2,00	663,77	19,00	0,00	682,77	277,52	258,52	268,02
Stover	Kleinflintbek	Betonrohr	21a	21	RWK	458		1987	7.288,98	0,00	0,00	7.288,98	2,00	5.105,77	146,00	0,00	5.251,77	2.183,21	2.037,21	2.110,21
Stover	Kleinflintbek	Betonrohr	21	22	RWK	459		1987	2.638,27	0,00	0,00	2.638,27	2,00	1.849,95	53,00	0,00	1.902,95	788,32	735,32	761,82
Stover	Kleinflintbek	Betonrohr	22	23	RWK	460		1987	8.083,52	0,00	0,00	8.083,52	2,00	5.663,52	162,00	0,00	5.825,52	2.420,00	2.258,00	2.339,00
Stover	Kleinflintbek	Betonrohr	23	23a	RWK	461		1987	3.859,23	0,00	0,00	3.859,23	2,00	2.698,08	77,00	0,00	2.775,08	1.161,15	1.084,15	1.122,65
Stover	Kleinflintbek	Betonrohr	23a	24	RWK	462		1987	3.024,80	0,00	0,00	3.024,80	2,00	2.104,99	60,00	0,00	2.164,99	919,81	859,81	889,81
Kleinflintbeker Straße	Kleinflintbek	Betonrohr	24	34	RWK	463		1987	3.551,94	0,00	0,00	3.551,94	2,00	2.486,04	71,00	0,00	2.557,04	1.065,90	994,90	1.030,40
Kleinflintbeker Straße	Kleinflintbek	Betonrohr	34	35	RWK	464		1987	4.736,10	0,00	0,00	4.736,10	2,00	3.318,83	95,00	0,00	3.413,83	1.417,27	1.322,27	1.369,77
Kleinflintbeker Straße	Kleinflintbek	Betonrohr	35	36	RWK	465		1987	4.470,74	0,00	0,00	4.470,74	2,00	3.122,14	89,00	0,00	3.211,14	1.348,60	1.259,60	1.304,10
Kleinflintbeker Straße	Kleinflintbek	Betonrohr	36	19b	RWK	466		1987	5.679,94	0,00	0,00	5.679,94	2,00	3.982,60	114,00	0,00	4.096,60	1.697,34	1.583,34	1.640,34
Verbindungsweg	Kleinflintbek	Betonrohr	25	25	RWK	467		1987	3.998,81	0,00	0,00	3.998,81	2,00	2.796,42	80,00	0,00	2.876,42	1.202,39	1.122,39	1.162,39
Verbindungsweg	Kleinflintbek	Betonrohr	25	25a	RWK	468		1987	3.163,36	0,00	0,00	3.163,36	2,00	2.211,00	63,00	0,00	2.274,00	952,36	889,36	920,86
Verbindungsweg	Kleinflintbek	Betonrohr	25a	26	RWK	469		1987	3.517,69	0,00	0,00	3.517,69	2,00	2.458,37	70,00	0,00	2.528,37	1.059,32	989,32	1.024,32
Verbindungsweg	Kleinflintbek	Betonrohr	26	27	RWK	470		1987	7.392,77	0,00	0,00	7.392,77	2,00	5.176,45	148,00	0,00	5.324,45	2.216,32	2.068,32	2.142,32

Gemeinde Flintbek - Anlagenachweis der zentralen Niederschlagswasserbeseitigung für das Jahr 2023 (Prognose für Vorauskalkulation)

Anlagenart							Monat	Jahr	Anschaffungswerte				AfA-Satz	Abschreibungen Anschaffungswerte				Restbuchwert	Restbuchwert	Restbuchwert Jahresdurchschnittswert
Bezeichnung	Ortsteil	Material	von Schacht	bis Schacht	Art	lfd. Nr.			Anfangsstand	Zugang	Abgang	Endstand	%	Anfangsstand	Zugang	Abgang	Endstand	Anfangsstand	Endstand	Mittelwert
									€	€	€	€	%	€	€	€	€	€	€	€
Verbindungsweg	Kleinflintbek	Betonrohr	27	27a	RWK	471		1987	8.266,06	0,00	0,00	8.266,06	2,00	5.777,21	165,00	0,00	5.942,21	2.488,85	2.323,85	2.406,35
Verbindungsweg	Kleinflintbek	Betonrohr	27a	27b	RWK	472		1987	10.977,95	0,00	0,00	10.977,95	2,00	7.690,16	220,00	0,00	7.910,16	3.287,79	3.067,79	3.177,79
Verbindungsweg	Kleinflintbek	Betonrohr	27b	28	RWK	473		1987	11.920,77	0,00	0,00	11.920,77	2,00	8.333,93	238,00	0,00	8.571,93	3.586,84	3.348,84	3.467,84
Verbindungsweg	Kleinflintbek	Betonrohr	28b	28	RWK	474		1987	1.104,39	0,00	0,00	1.104,39	2,00	769,78	22,00	0,00	791,78	334,61	312,61	323,61
Verbindungsweg	Kleinflintbek	Betonrohr	28	28a	RWK	475		1987	8.761,50	0,00	0,00	8.761,50	2,00	6.130,60	175,00	0,00	6.305,60	2.630,90	2.455,90	2.543,40
Verbindungsweg	Kleinflintbek	Betonrohr	28a	Auslauf	RWK	476		1987	3.804,01	0,00	0,00	3.804,01	2,00	2.662,74	76,00	0,00	2.738,74	1.141,27	1.065,27	1.103,27
Mühlenkampsredder	Kleinflintbek	Betonrohr	43	44	RWK	477		1987	2.129,02	0,00	0,00	2.129,02	2,00	1.496,56	43,00	0,00	1.539,56	632,46	589,46	610,96
Mühlenkampsredder	Kleinflintbek	Betonrohr	44	45	RWK	478		1987	5.804,19	0,00	0,00	5.804,19	2,00	4.060,95	116,00	0,00	4.176,95	1.743,24	1.627,24	1.685,24
Mühlenkampsredder	Kleinflintbek	Betonrohr	45	46	RWK	479		1987	6.736,78	0,00	0,00	6.736,78	2,00	4.724,72	135,00	0,00	4.859,72	2.012,06	1.877,06	1.944,56
Mühlenkampsredder	Kleinflintbek	Betonrohr	46	47	RWK	480		1987	6.233,67	0,00	0,00	6.233,67	2,00	4.371,33	125,00	0,00	4.496,33	1.862,34	1.737,34	1.799,84
Mühlenkampsredder	Kleinflintbek	Betonrohr	47	48	RWK	481		1987	3.129,11	0,00	0,00	3.129,11	2,00	2.195,66	63,00	0,00	2.258,66	933,45	870,45	901,95
Mühlenkampsredder	Kleinflintbek	Betonrohr	48	49	RWK	482		1987	6.098,69	0,00	0,00	6.098,69	2,00	4.272,98	122,00	0,00	4.394,98	1.825,71	1.703,71	1.764,71
Mühlenkampsredder	Kleinflintbek	Betonrohr	49	28a	RWK	483		1987	3.533,54	0,00	0,00	3.533,54	2,00	2.478,37	71,00	0,00	2.549,37	1.055,17	984,17	1.019,67
Mühlenkampsredder	Kleinflintbek	Betonrohr	50	51	RWK	484		1972	2.577,42	0,00	0,00	2.577,42	2,00	2.576,42	0,00	0,00	2.576,42	1,00	1,00	1,00
Mühlenkampsredder	Kleinflintbek	Betonrohr	51	52	RWK	485		1972	1.778,78	0,00	0,00	1.778,78	2,00	1.777,78	0,00	0,00	1.777,78	1,00	1,00	1,00
Mühlenkampsredder	Kleinflintbek	Betonrohr	52	53	RWK	486		1987	2.570,78	0,00	0,00	2.570,78	2,00	1.794,61	51,00	0,00	1.845,61	776,17	725,17	750,67
Mühlenkampsredder	Kleinflintbek	Betonrohr	53	28a	RWK	487		1987	1.711,81	0,00	0,00	1.711,81	2,00	1.193,85	34,00	0,00	1.227,85	517,96	483,96	500,96
westl Kleinflintbeker Straße	Kleinflintbek	Betonrohr	54a	54	RWK	488		1987	24.540,99	0,00	0,00	24.540,99	2,00	17.182,60	491,00	0,00	17.673,60	7.358,39	6.867,39	7.112,89
westl Kleinflintbeker Straße	Kleinflintbek	Betonrohr	54b	54	RWK	489		1987	7.741,98	0,00	0,00	7.741,98	2,00	5.423,82	155,00	0,00	5.578,82	2.318,16	2.163,16	2.240,66
westl Kleinflintbeker Straße	Kleinflintbek	Betonrohr	54	Ausl.	RWK	490		1987	10.120,00	0,00	0,00	10.120,00	2,00	7.077,07	202,00	0,00	7.279,07	3.042,93	2.840,93	2.941,93
westl Kleinflintbeker Straße	Kleinflintbek	Betonrohr	Einl.	28	RWK	491		1987	1.173,41	0,00	0,00	1.173,41	2,00	812,79	23,00	0,00	835,79	360,62	337,62	349,12
Plambeckskamp	Großflintbek	Betonrohr	2	4	RWK	492		1999	39.698,24	0,00	0,00	39.698,24	2,00	18.262,11	794,00	0,00	19.056,11	21.436,13	20.642,13	21.039,13
Plambeckskamp	Großflintbek	Betonrohr	4	6	RWK	493		1999	39.478,89	0,00	0,00	39.478,89	2,00	18.168,30	790,00	0,00	18.958,30	21.310,59	20.520,59	20.915,59
Plambeckskamp	Großflintbek	Betonrohr	6	8a	RWK	494		1999	26.479,81	0,00	0,00	26.479,81	2,00	12.189,10	530,00	0,00	12.719,10	14.290,71	13.760,71	14.025,71
Holzvogtkamp	Großflintbek	Betonrohr	8a	12	RWK	495		1999	9.700,23	0,00	0,00	9.700,23	2,00	4.461,34	194,00	0,00	4.655,34	5.238,89	5.044,89	5.141,89
Holzvogtkamp-Einleitungsstelle	Großflintbek	Betonrohr	12	14	RWK	496		1999	16.476,38	0,00	0,00	16.476,38	2,00	7.589,35	330,00	0,00	7.919,35	8.887,03	8.557,03	8.722,03
Holzvogtkamp-Einleitungsstelle	Großflintbek	Betonrohr	14	16	RWK	497		1999	9.414,93	0,00	0,00	9.414,93	2,00	4.324,47	188,00	0,00	4.512,47	5.090,46	4.902,46	4.996,46
Holzvogtkamp-Einleitungsstelle	Großflintbek	Betonrohr	16	18	RWK	498		1999	6.080,28	0,00	0,00	6.080,28	2,00	2.805,06	122,00	0,00	2.927,06	3.275,22	3.153,22	3.214,22
Holzvogtkamp-Einleitungsstelle	Großflintbek	Betonrohr	18	Einl.	RWK	499		1999	3.209,38	0,00	0,00	3.209,38	2,00	1.473,27	64,00	0,00	1.537,27	1.736,11	1.672,11	1.704,11
Ostland	Großflintbek	Betonrohr	10910004	10910002	RWK	500		2001	15.731,94	0,00	0,00	15.731,94	2,00	6.614,44	315,00	0,00	6.929,44	9.117,50	8.802,50	8.960,00
Ostland	Großflintbek	Betonrohr	10910002	10540008	RWK	501		2001	17.487,72	0,00	0,00	17.487,72	2,00	7.349,72	350,00	0,00	7.699,72	10.138,00	9.788,00	9.963,00
Endmoräne	Großflintbek	Betonrohr	23	23a	RWK	502		2002	7.680,96	0,00	0,00	7.680,96	2,00	3.080,00	154,00	0,00	3.234,00	4.600,96	4.446,96	4.523,96
Endmoräne	Großflintbek	Betonrohr	23a	23b	RWK	503		2002	25.919,04	0,00	0,00	25.919,04	2,00	10.360,00	518,00	0,00	10.878,00	15.559,04	15.041,04	15.300,04
Bäckerberg	Großflintbek	Betonrohr	RW5	RW4	RWK	504		2005	27.786,00	0,00	0,00	27.786,00	2,00	9.452,00	556,00	0,00	10.008,00	18.334,00	17.778,00	18.056,00
Bäckerberg	Großflintbek	Betonrohr	RW4	RW3	RWK	505		2005	13.635,00	0,00	0,00	13.635,00	2,00	4.641,00	273,00	0,00	4.914,00	8.994,00	8.721,00	8.857,50
Stoppelkamp	Großflintbek	Betonrohr	RW3	RW2	RWK	506		2005	15.655,00	0,00	0,00	15.655,00	2,00	5.321,00	313,00	0,00	5.634,00	10.334,00	10.021,00	10.177,50
Stoppelkamp	Großflintbek	Betonrohr	RW2	RW1	RWK	507		2005	19.169,00	0,00	0,00	19.169,00	2,00	6.511,00	383,00	0,00	6.894,00	12.658,00	12.275,00	12.466,50
Heimstättenweg	Großflintbek	Steinzeug	10150012	10500028	RWK	508		2012	15.203,00	0,00	0,00	15.203,00	2,00	3.268,00	304,00	0,00	3.572,00	11.935,00	11.631,00	11.783,00
Heimstättenweg	Großflintbek	Steinzeug	10500028	10500026	RWK	509		2012	17.038,00	0,00	0,00	17.038,00	2,00	3.665,75	341,00	0,00	4.006,75	13.372,25	13.031,25	13.201,75
Heimstättenweg	Großflintbek	Steinzeug	10500026	10500024	RWK	510		2012	17.934,00	0,00	0,00	17.934,00	2,00	3.859,25	359,00	0,00	4.218,25	14.074,75	13.715,75	13.895,25
Heimstättenweg	Großflintbek	Steinzeug	10500024	10500022	RWK	511		2012	19.703,00	0,00	0,00	19.703,00	2,00	4.235,50	394,00	0,00	4.629,50	15.467,50	15.073,50	15.270,50
Heimstättenweg	Großflintbek	Steinzeug	10500022	10500020	RWK	512		2012	12.573,00	0,00	0,00	12.573,00	2,00	2.698,25	251,00	0,00	2.949,25	9.874,75	9.623,75	9.749,25
Kattensaal	Großflintbek	Steinzeug	RW 2	RW 1	RWK	513		2012	8.294,00	0,00	0,00	8.294,00	2,00	1.784,50	166,00	0,00	1.950,50	6.509,50	6.343,50	6.426,50
Kattensaal	Großflintbek	Steinzeug	RW 1	10500024	RWK	514		2012	7.806,00	0,00	0,00	7.806,00	2,00	1.677,00	156,00	0,00	1.833,00	6.129,00	5.973,00	6.051,00
Demenbeck	Großflintbek	Steinzeug	10240004	10240002	RWK	515		2012	13.193,00	0,00	0,00	13.193,00	2,00	2.838,00	264,00	0,00	3.102,00	10.355,00	10.091,00	10.223,00
Demenbeck	Großflintbek	Steinzeug	10240002	10500020	RWK	516		2012	16.441,00	0,00	0,00	16.441,00	2,00	3.536,75	329,00	0,00	3.865,75	12.904,25	12.575,25	12.739,75
Heimstättenweg	Großflintbek	Steinzeug	10500014	10500016	RWK	517		2012	15.530,00	0,00	0,00	15.530,00	2,00	3.343,25	311,00	0,00	3.654,25	12.186,75	11.875,75	12.031,25

Gemeinde Flintbek - Anlagenachweis der zentralen Niederschlagswasserbeseitigung für das Jahr 2023 (Prognose für Vorauskalkulation)

Anlagenart							Monat	Jahr	Anschaffungswerte				AfA-Satz	Abschreibungen Anschaffungswerte				Restbuchwert	Restbuchwert	Restbuchwert Jahresdurchschnittswert
Bezeichnung	Ortsteil	Material	von Schacht	bis Schacht	Art	lfd. Nr.			Anfangsstand	Zugang	Abgang	Endstand		Anfangsstand	Zugang	Abgang	Endstand	Anfangsstand	Endstand	Mittelwert
									€	€	€	€	%	€	€	€	€	€	€	€
Heimstättenweg	Großflintbek	Steinzeug	1050016	10110006	RWK	518		2012	53.186,00	0,00	0,00	53.186,00	2,00	11.438,00	1.064,00	0,00	12.502,00	41.748,00	40.684,00	41.216,00
NW-Kanal Hörn B-Plan 43	Großflintbek				RWK	519		2012	8.987,43	0,00	0,00	8.987,43	2,00	1.980,00	180,00	0,00	2.160,00	7.007,43	6.827,43	6.917,43
Lassenweg	Großflintbek	PP	10490002A	R2	RWK	520		2012	20.309,00	0,00	0,00	20.309,00	2,00	4.466,00	406,00	0,00	4.872,00	15.843,00	15.437,00	15.640,00
Lassenweg	Großflintbek	PP	R2	10350040F	RWK	521		2012	17.468,00	0,00	0,00	17.468,00	2,00	3.839,00	349,00	0,00	4.188,00	13.629,00	13.280,00	13.454,50
Lassenweg	Großflintbek	Betonrohr	10700010	10700008	RWK	522		2012	59.543,00	0,00	0,00	59.543,00	2,00	13.101,00	1.191,00	0,00	14.292,00	46.442,00	45.251,00	45.846,50
Lassenweg	Großflintbek	Betonrohr	10700008	10700004	RWK	523		2012	56.150,00	0,00	0,00	56.150,00	2,00	12.353,00	1.123,00	0,00	13.476,00	43.797,00	42.674,00	43.235,50
Lassenweg	Großflintbek	Betonrohr	10700004	10170002	RWK	524		2012	23.182,00	0,00	0,00	23.182,00	2,00	5.104,00	464,00	0,00	5.568,00	18.078,00	17.614,00	17.846,00
Lassenweg	Großflintbek	Betonrohr	10170002	Sandfang	RWK	525		2012	5.653,00	0,00	0,00	5.653,00	2,00	1.243,00	113,00	0,00	1.356,00	4.410,00	4.297,00	4.353,50
Lassenweg	Großflintbek	Betonrohr	Sandfang	1070004A	RWK	526		2012	14.702,00	0,00	0,00	14.702,00	2,00	3.234,00	294,00	0,00	3.528,00	11.468,00	11.174,00	11.321,00
Absturzbauwerk Kätnerskamp	Großflintbek	Beton			RWK	527		2014	15.562,76	0,00	0,00	15.562,76	2,00	2.617,58	311,00	0,00	2.928,58	12.945,18	12.634,18	12.789,68
Entlastungsleitung Kleinflintbeker Straße 2					RWK	528		2018	17.255,00	0,00	0,00	17.255,00	1,13	974,36	195,00	0,00	1.169,36	16.280,64	16.085,64	16.183,14
Altenkircher Straße	Großflintbek				GAL	529		1971	7.865,20	0,00	0,00	7.865,20	2,00	7.864,20	0,00	0,00	7.864,20	1,00	1,00	1,00
Altenkircher Straße	Großflintbek				GAL	530		1971	873,80	0,00	0,00	873,80	2,00	872,80	0,00	0,00	872,80	1,00	1,00	1,00
Am Wasserwerk	Großflintbek				GAL	531		1968	2.626,00	0,00	0,00	2.626,00	2,00	2.625,00	0,00	0,00	2.625,00	1,00	1,00	1,00
Am Wasserwerk	Großflintbek				GAL	532		1968	1.313,00	0,00	0,00	1.313,00	2,00	1.312,00	0,00	0,00	1.312,00	1,00	1,00	1,00
Am Ehrenmal	Großflintbek				GAL	533		1974	2.003,75	0,00	0,00	2.003,75	2,00	1.916,66	40,00	0,00	1.956,66	87,09	47,09	67,09
Bäckerberg	Großflintbek				GAL	534		1974	0,00	0,00	0,00	0,00	2,00	0,00	0,00	0,00	0,00	0,00	0,00	0,00
Bäckerberg	Großflintbek				GAL	535		1974	0,00	0,00	0,00	0,00	2,00	0,00	0,00	0,00	0,00	0,00	0,00	0,00
Bäckerberg	Großflintbek				GAL	536		1974	0,00	0,00	0,00	0,00	2,00	0,00	0,00	0,00	0,00	0,00	0,00	0,00
Bergkoppel	Großflintbek		101	102	GAL	537		1970	4.828,64	0,00	0,00	4.828,64	2,00	4.827,64	0,00	0,00	4.827,64	1,00	1,00	1,00
Bergkoppel	Großflintbek		103	104	GAL	538		1970	4.828,64	0,00	0,00	4.828,64	2,00	4.827,64	0,00	0,00	4.827,64	1,00	1,00	1,00
Bergkoppel	Großflintbek		105	106	GAL	539		1970	2.414,32	0,00	0,00	2.414,32	2,00	2.413,32	0,00	0,00	2.413,32	1,00	1,00	1,00
Bergkoppel	Großflintbek		106	107	GAL	540		1970	804,77	0,00	0,00	804,77	2,00	803,77	0,00	0,00	803,77	1,00	1,00	1,00
Bergkoppel	Großflintbek		108	107	GAL	541		1970	6.438,19	0,00	0,00	6.438,19	2,00	6.437,19	0,00	0,00	6.437,19	1,00	1,00	1,00
Bergkoppel	Großflintbek		107	109	GAL	542		1970	3.219,09	0,00	0,00	3.219,09	2,00	3.218,09	0,00	0,00	3.218,09	1,00	1,00	1,00
Bergkoppel	Großflintbek		109	113	GAL	543		1970	5.633,41	0,00	0,00	5.633,41	2,00	5.632,41	0,00	0,00	5.632,41	1,00	1,00	1,00
Bergkoppel	Großflintbek		112a	112	GAL	544		1970	2.414,32	0,00	0,00	2.414,32	2,00	2.413,32	0,00	0,00	2.413,32	1,00	1,00	1,00
Bergkoppel	Großflintbek		110	111	GAL	545		1970	4.828,64	0,00	0,00	4.828,64	2,00	4.827,64	0,00	0,00	4.827,64	1,00	1,00	1,00
Bergkoppel	Großflintbek		114	113	GAL	546		1970	4.023,87	0,00	0,00	4.023,87	2,00	4.022,87	0,00	0,00	4.022,87	1,00	1,00	1,00
Birkenring	Großflintbek				GALET	547		1972	19.851,93	0,00	0,00	19.851,93	2,00	19.850,93	0,00	0,00	19.850,93	1,00	1,00	1,00
Birkenring	Großflintbek				GALET	548		1972	10.828,14	0,00	0,00	10.828,14	2,00	10.827,14	0,00	0,00	10.827,14	1,00	1,00	1,00
Bönnhusener Weg	Großflintbek				GAL	549		1967	2.487,44	0,00	0,00	2.487,44	2,00	2.486,44	0,00	0,00	2.486,44	1,00	1,00	1,00
Bönnhusener Weg	Großflintbek				GAL	550		1967	4.975,38	0,00	0,00	4.975,38	2,00	4.974,38	0,00	0,00	4.974,38	1,00	1,00	1,00
Bönnhusener Weg	Großflintbek				GAL	551		1967	3.109,68	0,00	0,00	3.109,68	2,00	3.108,68	0,00	0,00	3.108,68	1,00	1,00	1,00
Bönnhusener Weg	Großflintbek				GAL	552		1967	3.731,41	0,00	0,00	3.731,41	2,00	3.730,41	0,00	0,00	3.730,41	1,00	1,00	1,00
Butenschönsredder	Großflintbek				GAL	553		1971	18.351,80	0,00	0,00	18.351,80	2,00	18.350,80	0,00	0,00	18.350,80	1,00	1,00	1,00
Butenschönsredder	Großflintbek				GAL	554		1971	5.243,30	0,00	0,00	5.243,30	2,00	5.242,30	0,00	0,00	5.242,30	1,00	1,00	1,00
Butenschönsredder	Großflintbek				GAL	555		1971	7.865,20	0,00	0,00	7.865,20	2,00	7.864,20	0,00	0,00	7.864,20	1,00	1,00	1,00
Butenschönsredder	Großflintbek				GAL	556		1971	1.747,60	0,00	0,00	1.747,60	2,00	1.746,60	0,00	0,00	1.746,60	1,00	1,00	1,00
Butenschönsredder	Großflintbek				GAL	557		1971	3.495,70	0,00	0,00	3.495,70	2,00	3.494,70	0,00	0,00	3.494,70	1,00	1,00	1,00
Bokseer Weg	Großflintbek				GAL	558		1978	2.296,72	0,00	0,00	2.296,72	2,00	2.024,39	46,00	0,00	2.070,39	272,33	226,33	249,33
Bokseer Weg	Großflintbek				GAL	559		1978	3.444,57	0,00	0,00	3.444,57	2,00	3.036,59	69,00	0,00	3.105,59	407,98	338,98	373,48
Demenbeck	Großflintbek				GALET	560		1965	2.585,09	0,00	0,00	2.585,09	2,00	2.584,09	0,00	0,00	2.584,09	1,00	1,00	1,00
Demenbeck	Großflintbek				GALET	561		1965	14.864,28	0,00	0,00	14.864,28	2,00	14.863,28	0,00	0,00	14.863,28	1,00	1,00	1,00
Demenbeck	Großflintbek				GALET	562		1965	26.497,70	0,00	0,00	26.497,70	2,00	26.496,70	0,00	0,00	26.496,70	1,00	1,00	1,00
Demenbeck	Großflintbek				GALET	563		1965	2.585,09	0,00	0,00	2.585,09	2,00	2.584,09	0,00	0,00	2.584,09	1,00	1,00	1,00
Dorfstraße	Großflintbek				GAL	564		1968	656,50	0,00	0,00	656,50	2,00	655,50	0,00	0,00	655,50	1,00	1,00	1,00

Gemeinde Flintbek - Anlagenachweis der zentralen Niederschlagswasserbeseitigung für das Jahr 2023 (Prognose für Vorauskalkulation)

Anlagenart							Monat	Jahr	Anschaffungswerte				AfA-Satz	Abschreibungen Anschaffungswerte				Restbuchwert	Restbuchwert	Restbuchwert Jahresdurchschnittswert
Bezeichnung	Ortsteil	Material	von Schacht	bis Schacht	Art	lfd. Nr.			Anfangsstand	Zugang	Abgang	Endstand		Anfangsstand	Zugang	Abgang	Endstand	Anfangsstand	Endstand	Mittelwert
									€	€	€	€	%	€	€	€	€	€	€	€
Dorfstraße	Großflintbek				GAL	565		1968	1.969,50	0,00	0,00	1.969,50	2,00	1.968,50	0,00	0,00	1.968,50	1,00	1,00	1,00
Dorfstraße	Großflintbek				GAL	566		1968	1.969,50	0,00	0,00	1.969,50	2,00	1.968,50	0,00	0,00	1.968,50	1,00	1,00	1,00
Dorfstraße	Großflintbek				GAL	567		1968	1.969,50	0,00	0,00	1.969,50	2,00	1.968,50	0,00	0,00	1.968,50	1,00	1,00	1,00
Dorfstraße	Großflintbek				GAL	568		1968	656,50	0,00	0,00	656,50	2,00	655,50	0,00	0,00	655,50	1,00	1,00	1,00
Dorfstraße B-Plan 20	Großflintbek				GAL	569		1981	13.023,12	0,00	0,00	13.023,12	2,00	10.665,20	260,00	0,00	10.925,20	2.357,92	2.097,92	2.227,92
Wohnweg an der Dorfstraße	Großflintbek		7	6	GAL	570		1979	2.536,52	0,00	0,00	2.536,52	2,00	2.184,21	51,00	0,00	2.235,21	352,31	301,31	326,81
Wohnweg an der Dorfstraße	Großflintbek		6	5	GAL	571		1979	3.804,52	0,00	0,00	3.804,52	2,00	3.272,20	76,00	0,00	3.348,20	532,32	456,32	494,32
Wohnweg an der Dorfstraße	Großflintbek		4	3	GAL	572		1979	1.268,00	0,00	0,00	1.268,00	2,00	1.087,99	25,00	0,00	1.112,99	180,01	155,01	167,51
Wohnweg an der Dorfstraße	Großflintbek		3	2	GAL	573		1979	2.536,52	0,00	0,00	2.536,52	2,00	2.184,21	51,00	0,00	2.235,21	352,31	301,31	326,81
Dickskamp	Großflintbek				GALET	574		1970	2.414,32	0,00	0,00	2.414,32	2,00	2.413,32	0,00	0,00	2.413,32	1,00	1,00	1,00
Dickskamp	Großflintbek				GALET	575		1970	1.609,55	0,00	0,00	1.609,55	2,00	1.608,55	0,00	0,00	1.608,55	1,00	1,00	1,00
Eiderkamp	Gewerbegeb.		79	80	GAL	576		1979	2.536,52	0,00	0,00	2.536,52	2,00	2.184,21	51,00	0,00	2.235,21	352,31	301,31	326,81
Eiderkamp	Gewerbegeb.		80	81	GAL	577		1979	3.804,52	0,00	0,00	3.804,52	2,00	3.272,20	76,00	0,00	3.348,20	532,32	456,32	494,32
Eiderkamp	Gewerbegeb.		82	83	GAL	578		1979	1.268,00	0,00	0,00	1.268,00	2,00	1.087,99	25,00	0,00	1.112,99	180,01	155,01	167,51
Eiderkamp	Gewerbegeb.		83	84	GAL	579		1979	1.268,00	0,00	0,00	1.268,00	2,00	1.087,99	25,00	0,00	1.112,99	180,01	155,01	167,51
Endmoräne	Großflintbek		3	5	GAL	580		1973	4.694,68	0,00	0,00	4.694,68	2,00	4.608,25	85,43	0,00	4.693,68	86,43	1,00	43,72
Endmoräne	Großflintbek		5	7b	GAL	581		1973	3.755,95	0,00	0,00	3.755,95	2,00	3.679,64	75,00	0,00	3.754,64	76,31	1,31	38,81
Endmoräne	Großflintbek		1	7a	GAL	582		1973	4.694,68	0,00	0,00	4.694,68	2,00	4.608,25	85,43	0,00	4.693,68	86,43	1,00	43,72
Endmoräne	Großflintbek		9	11	GAL	583		1973	2.816,71	0,00	0,00	2.816,71	2,00	2.751,02	56,00	0,00	2.807,02	65,69	9,69	37,69
Endmoräne	Großflintbek		11	13	GAL	584		1973	1.877,98	0,00	0,00	1.877,98	2,00	1.842,40	34,58	0,00	1.876,98	35,58	1,00	18,29
Endmoräne	Großflintbek		13	17	GAL	585		1973	938,73	0,00	0,00	938,73	2,00	928,62	9,11	0,00	937,73	10,11	1,00	5,56
Endmoräne	Großflintbek		15	17	GAL	586		1973	938,73	0,00	0,00	938,73	2,00	928,62	9,11	0,00	937,73	10,11	1,00	5,56
Endmoräne	Großflintbek		21	23	GAL	587		1973	1.877,98	0,00	0,00	1.877,98	2,00	1.842,40	34,58	0,00	1.876,98	35,58	1,00	18,29
Erlengrund	Großflintbek				GALET	588		1972	6.316,50	0,00	0,00	6.316,50	2,00	6.308,67	6,83	0,00	6.315,50	7,83	1,00	4,41
Feuerwache	Großflintbek				GAL	589		1974	6.011,77	0,00	0,00	6.011,77	2,00	5.764,30	120,00	0,00	5.884,30	247,47	127,47	187,47
Gartenstraße B-Plan 9	Großflintbek				GALET	590		1972	11.730,57	0,00	0,00	11.730,57	2,00	11.729,57	0,00	0,00	11.729,57	1,00	1,00	1,00
Gartenstraße B-Plan 9	Großflintbek				GALET	591		1972	1.804,86	0,00	0,00	1.804,86	2,00	1.803,86	0,00	0,00	1.803,86	1,00	1,00	1,00
Gartenstraße B-Plan 9	Großflintbek				GALET	592		1972	3.609,21	0,00	0,00	3.609,21	2,00	3.602,76	5,45	0,00	3.608,21	6,45	1,00	3,72
Gartenstraße B-Plan 9	Großflintbek				GALET	593		1972	1.804,86	0,00	0,00	1.804,86	2,00	1.803,86	0,00	0,00	1.803,86	1,00	1,00	1,00
Gartenstraße B-Plan 9	Großflintbek				GALET	594		1972	11.730,57	0,00	0,00	11.730,57	2,00	11.729,57	0,00	0,00	11.729,57	1,00	1,00	1,00
Gartenstraße B-Plan 9	Großflintbek				GALET	595		1972	4.511,64	0,00	0,00	4.511,64	2,00	4.499,62	11,02	0,00	4.510,64	12,02	1,00	6,51
Gartenstraße B-Plan 9	Großflintbek				GALET	596		1972	8.121,36	0,00	0,00	8.121,36	2,00	8.117,72	2,64	0,00	8.120,36	3,64	1,00	2,32
Gartenstraße B-Plan 2	Großflintbek				GAL	597		1980	39.378,68	0,00	0,00	39.378,68	2,00	33.082,57	788,00	0,00	33.870,57	6.296,11	5.508,11	5.902,11
Gartenstraße B-Plan 2	Großflintbek				GAL	598		1980	5.625,74	0,00	0,00	5.625,74	2,00	4.734,65	113,00	0,00	4.847,65	891,09	778,09	834,59
Gartenstraße B-Plan 2	Großflintbek				GAL	599		1980	21.095,39	0,00	0,00	21.095,39	2,00	17.719,95	422,00	0,00	18.141,95	3.375,44	2.953,44	3.164,44
Hahnenbusch	Großflintbek				GAL	600		1973	938,73	0,00	0,00	938,73	2,00	928,62	9,11	0,00	937,73	10,11	1,00	5,56
Hahnenbusch	Großflintbek				GAL	601		1973	2.816,71	0,00	0,00	2.816,71	2,00	2.751,02	56,00	0,00	2.807,02	65,69	9,69	37,69
Hegereiterweg	Großflintbek				GAL	602		1968	1.969,50	0,00	0,00	1.969,50	2,00	1.968,50	0,00	0,00	1.968,50	1,00	1,00	1,00
Hegereiterweg	Großflintbek				GAL	603		1968	3.938,48	0,00	0,00	3.938,48	2,00	3.937,48	0,00	0,00	3.937,48	1,00	1,00	1,00
Hegereiterweg	Großflintbek				GAL	604		1968	656,50	0,00	0,00	656,50	2,00	655,50	0,00	0,00	655,50	1,00	1,00	1,00
Heidberg	Großflintbek		27	29	GAL	605		1972	4.511,64	0,00	0,00	4.511,64	2,00	4.499,62	11,02	0,00	4.510,64	12,02	1,00	6,51
Heidberg	Großflintbek		29	31	GAL	606		1972	1.804,86	0,00	0,00	1.804,86	2,00	1.803,86	0,00	0,00	1.803,86	1,00	1,00	1,00
Heimstättenweg	Großflintbek				GAL	607		1944	2.456,76	0,00	0,00	2.456,76	2,00	2.455,76	0,00	0,00	2.455,76	1,00	1,00	1,00
Heimstättenweg	Großflintbek				GAL	608		1944	446,87	0,00	0,00	446,87	2,00	445,87	0,00	0,00	445,87	1,00	1,00	1,00
Heimstättenweg	Großflintbek				GAL	609		1944	1.116,66	0,00	0,00	1.116,66	2,00	1.115,66	0,00	0,00	1.115,66	1,00	1,00	1,00
Heimstättenweg	Großflintbek				GAL	610		1944	1.340,10	0,00	0,00	1.340,10	2,00	1.339,10	0,00	0,00	1.339,10	1,00	1,00	1,00
Heitmannskamp	Großflintbek				GAL	611		1978	18.372,25	0,00	0,00	18.372,25	2,00	16.162,85	367,00	0,00	16.529,85	2.209,40	1.842,40	2.025,90
Heitmannskamp	Großflintbek				GAL	612		1978	2.296,72	0,00	0,00	2.296,72	2,00	2.024,39	46,00	0,00	2.070,39	272,33	226,33	249,33

Gemeinde Flintbek - Anlagenachweis der zentralen Niederschlagswasserbeseitigung für das Jahr 2023 (Prognose für Vorauskalkulation)

Anlagenart							Monat	Jahr	Anschaffungswerte				AfA-Satz	Abschreibungen Anschaffungswerte				Restbuchwert	Restbuchwert	Restbuchwert Jahresdurchschnittswert
Bezeichnung	Ortsteil	Material	von Schacht	bis Schacht	Art	lfd. Nr.			Anfangsstand	Zugang	Abgang	Endstand	%	Anfangsstand	Zugang	Abgang	Endstand	Anfangsstand	Endstand	Mittelwert
									€	€	€	€	%	€	€	€	€	€	€	€
Heitmannskamp	Großflintbek				GAL	613		1978	10.334,23	0,00	0,00	10.334,23	2,00	9.097,49	207,00	0,00	9.304,49	1.236,74	1.029,74	1.133,24
Heitmannskamp	Großflintbek				GAL	614		1978	4.592,93	0,00	0,00	4.592,93	2,00	4.048,78	92,00	0,00	4.140,78	544,15	452,15	498,15
Holzvogtkamp	Großflintbek				GAL	615		1974	24.046,57	0,00	0,00	24.046,57	2,00	23.091,52	481,00	0,00	23.572,52	955,05	474,05	714,55
Holzvogtkamp	Großflintbek				GAL	616		1974	22.042,82	0,00	0,00	22.042,82	2,00	21.160,54	441,00	0,00	21.601,54	882,28	441,28	661,78
Holzvogtkamp	Großflintbek				GAL	617		1974	3.005,88	0,00	0,00	3.005,88	2,00	2.889,31	60,00	0,00	2.949,31	116,57	56,57	86,57
Holzvogtkamp	Großflintbek				GAL	618		1974	9.017,65	0,00	0,00	9.017,65	2,00	8.653,61	180,00	0,00	8.833,61	364,04	184,04	274,04
Holzvogtkamp	Großflintbek				GAL	619		1974	7.013,39	0,00	0,00	7.013,39	2,00	6.722,63	140,00	0,00	6.862,63	290,76	150,76	220,76
Heckenrosenweg	Großflintbek				GALET	620		1972	9.925,71	0,00	0,00	9.925,71	2,00	9.924,71	0,00	0,00	9.924,71	1,00	1,00	1,00
Runenweg	Großflintbek	10	11		GALET	621		1980	8.438,36	0,00	0,00	8.438,36	2,00	7.091,98	169,00	0,00	7.260,98	1.346,38	1.177,38	1.261,88
Runenweg	Großflintbek	11	12		GALET	622		1980	2.812,62	0,00	0,00	2.812,62	2,00	2.357,33	56,00	0,00	2.413,33	455,29	399,29	427,29
Runenweg	Großflintbek	12	13		GALET	623		1980	5.625,74	0,00	0,00	5.625,74	2,00	4.734,65	113,00	0,00	4.847,65	891,09	778,09	834,59
Runenweg	Großflintbek	13	14		GALET	624		1980	7.031,80	0,00	0,00	7.031,80	2,00	5.913,32	141,00	0,00	6.054,32	1.118,48	977,48	1.047,98
Runenweg	Großflintbek	14	15		GALET	625		1980	7.031,80	0,00	0,00	7.031,80	2,00	5.913,32	141,00	0,00	6.054,32	1.118,48	977,48	1.047,98
Himmelreich	Großflintbek	17	16		GALET	626		1980	2.812,62	0,00	0,00	2.812,62	2,00	2.357,33	56,00	0,00	2.413,33	455,29	399,29	427,29
Himmelreich	Großflintbek	16	9		GALET	627		1980	1.406,56	0,00	0,00	1.406,56	2,00	1.178,66	28,00	0,00	1.206,66	227,90	199,90	213,90
Himmelreich	Großflintbek	9	8		GALET	628		1980	4.219,18	0,00	0,00	4.219,18	2,00	3.535,99	84,00	0,00	3.619,99	683,19	599,19	641,19
Himmelreich	Großflintbek	5	6		GALET	629		1980	2.812,62	0,00	0,00	2.812,62	2,00	2.357,33	56,00	0,00	2.413,33	455,29	399,29	427,29
Himmelreich	Großflintbek	6	7		GALET	630		1980	2.812,62	0,00	0,00	2.812,62	2,00	2.357,33	56,00	0,00	2.413,33	455,29	399,29	427,29
Himmelreich	Großflintbek	8	8a		GALET	631		1980	1.406,56	0,00	0,00	1.406,56	2,00	1.178,66	28,00	0,00	1.206,66	227,90	199,90	213,90
Himmelreich	Großflintbek	8a	4		GALET	632		1980	1.406,56	0,00	0,00	1.406,56	2,00	1.178,66	28,00	0,00	1.206,66	227,90	199,90	213,90
Runenweg	Großflintbek	1	2		GALET	633		1980	5.625,74	0,00	0,00	5.625,74	2,00	4.734,65	113,00	0,00	4.847,65	891,09	778,09	834,59
Runenweg	Großflintbek	2	3		GALET	634		1980	5.625,74	0,00	0,00	5.625,74	2,00	4.734,65	113,00	0,00	4.847,65	891,09	778,09	834,59
Runenweg	Großflintbek	3	4		GALET	635		1980	2.812,62	0,00	0,00	2.812,62	2,00	2.357,33	56,00	0,00	2.413,33	455,29	399,29	427,29
Kätterskamp	Großflintbek				GAL	636		1968	1.969,50	0,00	0,00	1.969,50	2,00	1.968,50	0,00	0,00	1.968,50	1,00	1,00	1,00
Kätterskamp	Großflintbek				GAL	637		1968	1.313,00	0,00	0,00	1.313,00	2,00	1.312,00	0,00	0,00	1.312,00	1,00	1,00	1,00
Kätterskamp	Großflintbek				GAL	638		1968	656,50	0,00	0,00	656,50	2,00	655,50	0,00	0,00	655,50	1,00	1,00	1,00
Kätterskamp	Großflintbek				GAL	639		1968	5.251,48	0,00	0,00	5.251,48	2,00	5.250,48	0,00	0,00	5.250,48	1,00	1,00	1,00
Kätterskamp	Großflintbek				GAL	640		1968	2.626,00	0,00	0,00	2.626,00	2,00	2.625,00	0,00	0,00	2.625,00	1,00	1,00	1,00
Kätterskamp	Großflintbek				GAL	641		1968	5.251,48	0,00	0,00	5.251,48	2,00	5.250,48	0,00	0,00	5.250,48	1,00	1,00	1,00
Hasselbusch	Großflintbek	1	2		GALET	642		1969	4.822,51	0,00	0,00	4.822,51	2,00	4.821,51	0,00	0,00	4.821,51	1,00	1,00	1,00
Hasselbusch	Großflintbek	2	3		GALET	643		1969	2.755,86	0,00	0,00	2.755,86	2,00	2.754,86	0,00	0,00	2.754,86	1,00	1,00	1,00
Hasselbusch	Großflintbek	3	4		GALET	644		1969	2.066,64	0,00	0,00	2.066,64	2,00	2.065,64	0,00	0,00	2.065,64	1,00	1,00	1,00
Hasselbusch	Großflintbek	4	5		GALET	645		1969	1.377,93	0,00	0,00	1.377,93	2,00	1.376,93	0,00	0,00	1.376,93	1,00	1,00	1,00
Hasselbusch	Großflintbek	6	7		GALET	646		1969	688,71	0,00	0,00	688,71	2,00	687,71	0,00	0,00	687,71	1,00	1,00	1,00
Hasselbusch	Großflintbek	7	8		GALET	647		1969	688,71	0,00	0,00	688,71	2,00	687,71	0,00	0,00	687,71	1,00	1,00	1,00
Hasselbusch	Großflintbek	8	9		GALET	648		1969	1.377,93	0,00	0,00	1.377,93	2,00	1.376,93	0,00	0,00	1.376,93	1,00	1,00	1,00
Hasselbusch	Großflintbek	9	10		GALET	649		1969	2.755,86	0,00	0,00	2.755,86	2,00	2.754,86	0,00	0,00	2.754,86	1,00	1,00	1,00
Hasselbusch	Großflintbek	10	11		GALET	650		1969	2.755,86	0,00	0,00	2.755,86	2,00	2.754,86	0,00	0,00	2.754,86	1,00	1,00	1,00
Hasselbusch	Großflintbek	11	12		GALET	651		1969	3.444,57	0,00	0,00	3.444,57	2,00	3.443,57	0,00	0,00	3.443,57	1,00	1,00	1,00
Hasselbusch	Großflintbek	12	13		GALET	652		1969	3.444,57	0,00	0,00	3.444,57	2,00	3.443,57	0,00	0,00	3.443,57	1,00	1,00	1,00
Hasselbusch	Großflintbek	13	14		GALET	653		1969	2.066,64	0,00	0,00	2.066,64	2,00	2.065,64	0,00	0,00	2.065,64	1,00	1,00	1,00
Hasselbusch	Großflintbek	14	15		GALET	654		1969	1.377,93	0,00	0,00	1.377,93	2,00	1.376,93	0,00	0,00	1.376,93	1,00	1,00	1,00
Schulweg	Großflintbek	5	24		GAL	655		1969	2.066,64	0,00	0,00	2.066,64	2,00	2.065,64	0,00	0,00	2.065,64	1,00	1,00	1,00
Schulweg	Großflintbek	27	28		GAL	656		1969	1.377,93	0,00	0,00	1.377,93	2,00	1.376,93	0,00	0,00	1.376,93	1,00	1,00	1,00
Schulweg	Großflintbek	28	29		GAL	657		1969	1.377,93	0,00	0,00	1.377,93	2,00	1.376,93	0,00	0,00	1.376,93	1,00	1,00	1,00
Immenhagen	Großflintbek	1	2		GALET	658		1988	2.712,40	0,00	0,00	2.712,40	2,00	1.838,76	54,00	0,00	1.892,76	873,64	819,64	846,64
Immenhagen	Großflintbek	2	3		GALET	659		1988	903,96	0,00	0,00	903,96	2,00	610,53	18,00	0,00	628,53	293,43	275,43	284,43
Immenhagen	Großflintbek	3a	3b		GALET	660		1988	1.808,44	0,00	0,00	1.808,44	2,00	1.228,22	36,00	0,00	1.264,22	580,22	544,22	562,22
Immenhagen	Großflintbek	3	4		GALET	661		1988	903,96	0,00	0,00	903,96	2,00	610,53	18,00	0,00	628,53	293,43	275,43	284,43
Immenhagen	Großflintbek	5	6		GALET	662		1988	2.712,40	0,00	0,00	2.712,40	2,00	1.838,76	54,00	0,00	1.892,76	873,64	819,64	846,64
Immenhagen	Großflintbek	6	7		GALET	663		1988	1.808,44	0,00	0,00	1.808,44	2,00	1.228,22	36,00	0,00	1.264,22	580,22	544,22	562,22
Immenhagen	Großflintbek	4	8		GALET	664		1988	903,96	0,00	0,00	903,96	2,00	610,53	18,00	0,00	628,53	293,43	275,43	284,43
Immenhagen	Großflintbek	9	10		GALET	665		1988	1.808,44	0,00	0,00	1.808,44	2,00	1.228,22	36,00	0,00	1.264,22	580,22	544,22	562,22

Gemeinde Flintbek - Anlagenachweis der zentralen Niederschlagswasserbeseitigung für das Jahr 2023 (Prognose für Vorauskalkulation)

Anlagenart							Monat	Jahr	Anschaffungswerte				AfA-Satz	Abschreibungen Anschaffungswerte				Restbuchwert	Restbuchwert	Restbuchwert Jahresdurchschnittswert
Bezeichnung	Ortsteil	Material	von Schacht	bis Schacht	Art	lfd. Nr.			Anfangsstand	Zugang	Abgang	Endstand		Anfangsstand	Zugang	Abgang	Endstand	Anfangsstand	Endstand	Mittelwert
									€	€	€	€	%	€	€	€	€	€	€	€
Immenhagen	Großflintbek		11	12	GALET	666		1988	1.808,44	0,00	0,00	1.808,44	2,00	1.228,22	36,00	0,00	1.264,22	580,22	544,22	562,22
Immenhagen	Großflintbek		12	12a	GALET	667		1988	1.808,44	0,00	0,00	1.808,44	2,00	1.228,22	36,00	0,00	1.264,22	580,22	544,22	562,22
Immenhagen	Großflintbek		12a	13	GALET	668		1988	903,96	0,00	0,00	903,96	2,00	610,53	18,00	0,00	628,53	293,43	275,43	284,43
Immenhagen	Großflintbek		13	14	GALET	669		1988	903,96	0,00	0,00	903,96	2,00	610,53	18,00	0,00	628,53	293,43	275,43	284,43
Immenhagen	Großflintbek		14a	14	GALET	670		1988	2.712,40	0,00	0,00	2.712,40	2,00	1.838,76	54,00	0,00	1.892,76	873,64	819,64	846,64
Immenhagen	Großflintbek		15	16	GALET	671		1988	1.808,44	0,00	0,00	1.808,44	2,00	1.228,22	36,00	0,00	1.264,22	580,22	544,22	562,22
Immenhagen	Großflintbek		16	17	GALET	672		1988	903,96	0,00	0,00	903,96	2,00	610,53	18,00	0,00	628,53	293,43	275,43	284,43
Immenhagen	Großflintbek		18	19	GALET	673		1988	903,96	0,00	0,00	903,96	2,00	610,53	18,00	0,00	628,53	293,43	275,43	284,43
Immenhagen	Großflintbek		20	21	GALET	674		1988	2.712,40	0,00	0,00	2.712,40	2,00	1.838,76	54,00	0,00	1.892,76	873,64	819,64	846,64
Immenhagen	Großflintbek		19	24	GALET	675		1988	903,96	0,00	0,00	903,96	2,00	610,53	18,00	0,00	628,53	293,43	275,43	284,43
Immenhagen	Großflintbek		24	25	GALET	676		1988	903,96	0,00	0,00	903,96	2,00	610,53	18,00	0,00	628,53	293,43	275,43	284,43
Immenhagen	Großflintbek		26	25	GALET	677		1988	1.808,44	0,00	0,00	1.808,44	2,00	1.228,22	36,00	0,00	1.264,22	580,22	544,22	562,22
Immenhagen	Großflintbek		25	27	GALET	678		1988	1.808,44	0,00	0,00	1.808,44	2,00	1.228,22	36,00	0,00	1.264,22	580,22	544,22	562,22
Immenhagen	Großflintbek		27	28	GALET	679		1988	903,96	0,00	0,00	903,96	2,00	610,53	18,00	0,00	628,53	293,43	275,43	284,43
Immenhagen	Großflintbek		29	30	GALET	680		1988	2.712,40	0,00	0,00	2.712,40	2,00	1.838,76	54,00	0,00	1.892,76	873,64	819,64	846,64
Immenhagen	Großflintbek		30	28	GALET	681		1988	903,96	0,00	0,00	903,96	2,00	610,53	18,00	0,00	628,53	293,43	275,43	284,43
Müllershörn	Großflintbek				GAL	682		1960	3.812,70	0,00	0,00	3.812,70	2,00	3.811,70	0,00	0,00	3.811,70	1,00	1,00	1,00
Müllershörn	Großflintbek				GAL	683		1960	1.634,09	0,00	0,00	1.634,09	2,00	1.633,09	0,00	0,00	1.633,09	1,00	1,00	1,00
Müllershörn	Großflintbek				GAL	684		1960	7.080,88	0,00	0,00	7.080,88	2,00	7.079,88	0,00	0,00	7.079,88	1,00	1,00	1,00
Müllershörn	Großflintbek				GAL	685		1960	3.812,70	0,00	0,00	3.812,70	2,00	3.811,70	0,00	0,00	3.811,70	1,00	1,00	1,00
Müllershörn	Großflintbek				GAL	686		1960	4.357,23	0,00	0,00	4.357,23	2,00	4.356,23	0,00	0,00	4.356,23	1,00	1,00	1,00
Müllershörn	Großflintbek		3	4	GAL	687		1983	1.420,37	0,00	0,00	1.420,37	2,00	1.104,01	28,00	0,00	1.132,01	316,36	288,36	302,36
Müllershörn	Großflintbek		4	5	GAL	688		1983	1.420,37	0,00	0,00	1.420,37	2,00	1.104,01	28,00	0,00	1.132,01	316,36	288,36	302,36
Müllershörn	Großflintbek		6a	6	GAL	689		1983	1.420,37	0,00	0,00	1.420,37	2,00	1.104,01	28,00	0,00	1.132,01	316,36	288,36	302,36
Ostland	Großflintbek				GAL	690		1974	0,00	0,00	0,00	0,00	2,00	0,00	0,00	0,00	0,00	0,00	0,00	0,00
Ostland	Großflintbek				GAL	691		1974	0,00	0,00	0,00	0,00	2,00	0,00	0,00	0,00	0,00	0,00	0,00	0,00
Plambeckskamp	Großflintbek				GAL	692		1944	1.116,66	0,00	0,00	1.116,66	2,00	1.115,66	0,00	0,00	1.115,66	1,00	1,00	1,00
Plambeckskamp	Großflintbek				GAL	693		1944	0,00	0,00	0,00	0,00	2,00	0,00	0,00	0,00	0,00	0,00	0,00	0,00
Plambeckskamp	Großflintbek				GAL	694		1944	223,43	0,00	0,00	223,43	2,00	222,43	0,00	0,00	222,43	1,00	1,00	1,00
Ragniter Weg	Großflintbek		1	2	GAL	695		1980	4.219,18	0,00	0,00	4.219,18	2,00	3.535,99	84,00	0,00	3.619,99	683,19	599,19	641,19
Ragniter Weg	Großflintbek		2	3	GAL	696		1980	1.406,56	0,00	0,00	1.406,56	2,00	1.178,66	28,00	0,00	1.206,66	227,90	199,90	213,90
Ragniter Weg	Großflintbek		3	4	GAL	697		1980	1.406,56	0,00	0,00	1.406,56	2,00	1.178,66	28,00	0,00	1.206,66	227,90	199,90	213,90
Rahmenkamp	Großflintbek				GAL	698		1979	1.268,00	0,00	0,00	1.268,00	2,00	1.087,99	25,00	0,00	1.112,99	180,01	155,01	167,51
Rahmenkamp	Großflintbek				GAL	699		1979	8.877,05	0,00	0,00	8.877,05	2,00	7.640,62	178,00	0,00	7.818,62	1.236,43	1.058,43	1.147,43
Rosenberg	Großflintbek				GAL	700		1968	3.938,48	0,00	0,00	3.938,48	2,00	3.937,48	0,00	0,00	3.937,48	1,00	1,00	1,00
Rosenberg	Großflintbek				GAL	701		1968	3.281,98	0,00	0,00	3.281,98	2,00	3.281,14	0,00	0,00	3.281,14	0,84	0,84	0,84
Rosenberg	Großflintbek				GAL	702		1968	1.313,00	0,00	0,00	1.313,00	2,00	1.312,00	0,00	0,00	1.312,00	1,00	1,00	1,00
Schlotfeldtsberg	Großflintbek				GAL	703		1968	4.594,98	0,00	0,00	4.594,98	2,00	4.593,98	0,00	0,00	4.593,98	1,00	1,00	1,00
Schlotfeldtsberg	Großflintbek				GAL	704		1968	10.502,96	0,00	0,00	10.502,96	2,00	10.501,96	0,00	0,00	10.501,96	1,00	1,00	1,00
Schlotfeldtsberg	Großflintbek				GAL	705		1968	1.969,50	0,00	0,00	1.969,50	2,00	1.968,50	0,00	0,00	1.968,50	1,00	1,00	1,00
Schlotfeldtsberg	Großflintbek		15	14	GAL	706		1979	1.268,00	0,00	0,00	1.268,00	2,00	1.087,99	25,00	0,00	1.112,99	180,01	155,01	167,51
Schlotfeldtsberg	Großflintbek		14	11	GAL	707		1979	2.536,52	0,00	0,00	2.536,52	2,00	2.184,21	51,00	0,00	2.235,21	352,31	301,31	326,81
Schlotfeldtsberg	Großflintbek		13	12	GAL	708		1979	2.536,52	0,00	0,00	2.536,52	2,00	2.184,21	51,00	0,00	2.235,21	352,31	301,31	326,81
Schlotfeldtsberg	Großflintbek		12	11	GAL	709		1979	1.268,00	0,00	0,00	1.268,00	2,00	1.087,99	25,00	0,00	1.112,99	180,01	155,01	167,51
Schlotfeldtsberg	Großflintbek		11	10	GAL	710		1979	1.268,00	0,00	0,00	1.268,00	2,00	1.087,99	25,00	0,00	1.112,99	180,01	155,01	167,51
Schlotfeldtsberg	Großflintbek		10	8	GAL	711		1979	2.536,52	0,00	0,00	2.536,52	2,00	2.184,21	51,00	0,00	2.235,21	352,31	301,31	326,81
Schlotfeldtsberg	Großflintbek		9	8	GAL	712		1979	1.268,00	0,00	0,00	1.268,00	2,00	1.087,99	25,00	0,00	1.112,99	180,01	155,01	167,51
Schlotfeldtsberg	Großflintbek		1	2	GAL	713		1979	2.536,52	0,00	0,00	2.536,52	2,00	2.184,21	51,00	0,00	2.235,21	352,31	301,31	326,81
Schlotfeldtsberg	Großflintbek		2	3	GAL	714		1979	2.536,52	0,00	0,00	2.536,52	2,00	2.184,21	51,00	0,00	2.235,21	352,31	301,31	326,81
Schlotfeldtsberg	Großflintbek		3	4	GAL	715		1979	1.268,00	0,00	0,00	1.268,00	2,00	1.087,99	25,00	0,00	1.112,99	180,01	155,01	167,51
Schlotfeldtsberg	Großflintbek		4	5	GAL	716		1979	1.268,00	0,00	0,00	1.268,00	2,00	1.087,99	25,00	0,00	1.112,99	180,01	155,01	167,51
Alter Schulweg	Großflintbek				GAL	717		1972	3.609,21	0,00	0,00	3.609,21	2,00	3.602,76	5,45	0,00	3.608,21	6,45	1,00	3,72
Alter Schulweg	Großflintbek				GAL	718		1972	4.511,64	0,00	0,00	4.511,64	2,00	4.499,62	11,02	0,00	4.510,64	12,02	1,00	6,51

Gemeinde Flintbek - Anlagenachweis der zentralen Niederschlagswasserbeseitigung für das Jahr 2023 (Prognose für Vorauskalkulation)

Anlagenart							Monat	Jahr	Anschaffungswerte				AfA-Satz	Abschreibungen Anschaffungswerte				Restbuchwert	Restbuchwert	Restbuchwert Jahresdurchschnittswert
Bezeichnung	Ortsteil	Material	von Schacht	bis Schacht	Art	lfd. Nr.			Anfangsstand	Zugang	Abgang	Endstand		Anfangsstand	Zugang	Abgang	Endstand	Anfangsstand	Endstand	Mittelwert
									€	€	€	€	%	€	€	€	€	€	€	€
Achterüm	Großflintbek		13	11	GALET	719		1989	3.145,98	0,00	0,00	3.145,98	2,00	2.077,56	63,00	0,00	2.140,56	1.068,42	1.005,42	1.036,92
Achterüm	Großflintbek		11a	11	GALET	720		1989	4.719,22	0,00	0,00	4.719,22	2,00	3.109,66	94,00	0,00	3.203,66	1.609,56	1.515,56	1.562,56
Achterüm	Großflintbek		11	9	GALET	721		1989	1.573,25	0,00	0,00	1.573,25	2,00	1.032,10	31,00	0,00	1.063,10	541,15	510,15	525,65
Achterüm	Großflintbek		9	7	GALET	722		1989	1.573,25	0,00	0,00	1.573,25	2,00	1.032,10	31,00	0,00	1.063,10	541,15	510,15	525,65
Achterüm	Großflintbek		7	5	GALET	723		1989	3.145,98	0,00	0,00	3.145,98	2,00	2.077,56	63,00	0,00	2.140,56	1.068,42	1.005,42	1.036,92
Schönhorster Weg	Großflintbek				GAL	724		1971	1.747,60	0,00	0,00	1.747,60	2,00	1.746,60	0,00	0,00	1.746,60	1,00	1,00	1,00
Schönhorster Weg	Großflintbek				GAL	725		1971	2.621,90	0,00	0,00	2.621,90	2,00	2.620,90	0,00	0,00	2.620,90	1,00	1,00	1,00
Stoppelkamp	Großflintbek				GAL	726		1944	0,00	0,00	0,00	0,00	2,00	0,00	0,00	0,00	0,00	0,00	0,00	0,00
Schünenhof	Großflintbek				GAL	727		1972	5.414,07	0,00	0,00	5.414,07	2,00	5.411,82	1,25	0,00	5.413,07	2,25	1,00	1,63
Schünenhof	Großflintbek				GAL	728		1972	2.707,29	0,00	0,00	2.707,29	2,00	2.705,91	0,38	0,00	2.706,29	1,38	1,00	1,19
Schurkamp	Großflintbek		16	17	GAL	729		1969	4.822,51	0,00	0,00	4.822,51	2,00	4.821,51	0,00	0,00	4.821,51	1,00	1,00	1,00
Schurkamp	Großflintbek		17	18	GAL	730		1969	7.578,37	0,00	0,00	7.578,37	2,00	7.577,37	0,00	0,00	7.577,37	1,00	1,00	1,00
Schurkamp	Großflintbek		18	19	GAL	731		1969	4.822,51	0,00	0,00	4.822,51	2,00	4.821,51	0,00	0,00	4.821,51	1,00	1,00	1,00
Schurkamp	Großflintbek		19	20	GAL	732		1969	3.444,57	0,00	0,00	3.444,57	2,00	3.443,57	0,00	0,00	3.443,57	1,00	1,00	1,00
Schurkamp	Großflintbek		20	21	GAL	733		1969	1.377,93	0,00	0,00	1.377,93	2,00	1.376,93	0,00	0,00	1.376,93	1,00	1,00	1,00
Schurkamp	Großflintbek		21	6	GAL	734		1969	1.377,93	0,00	0,00	1.377,93	2,00	1.376,93	0,00	0,00	1.376,93	1,00	1,00	1,00
Tulpenweg	Großflintbek				GAL	735		1972	1.804,86	0,00	0,00	1.804,86	2,00	1.803,86	0,00	0,00	1.803,86	1,00	1,00	1,00
Tulpenweg	Großflintbek				GAL	736		1972	11.730,57	0,00	0,00	11.730,57	2,00	11.729,57	0,00	0,00	11.729,57	1,00	1,00	1,00
Tulpenweg	Großflintbek				GAL	737		1972	5.414,07	0,00	0,00	5.414,07	2,00	5.411,82	1,25	0,00	5.413,07	2,25	1,00	1,63
Tulpenweg	Großflintbek				GAL	738		1972	2.707,29	0,00	0,00	2.707,29	2,00	2.705,91	0,38	0,00	2.706,29	1,38	1,00	1,19
Altenkircher Straße	Großflintbek				GAL	739		1980	16.876,72	0,00	0,00	16.876,72	2,00	14.183,96	338,00	0,00	14.521,96	2.692,76	2.354,76	2.523,76
Sörenberg	Großflintbek				GAL	740		1983	15.626,61	0,00	0,00	15.626,61	2,00	12.195,59	313,00	0,00	12.508,59	3.431,02	3.118,02	3.274,52
Sörenberg	Großflintbek				GAL	741		1983	8.523,75	0,00	0,00	8.523,75	2,00	6.634,94	170,00	0,00	6.804,94	1.888,81	1.718,81	1.803,81
nördlich Langstücken	Voorde		16	14	GAL	742		1979	1.268,00	0,00	0,00	1.268,00	2,00	1.087,99	25,00	0,00	1.112,99	180,01	155,01	167,51
nördlich Langstücken	Voorde		14	12	GAL	743		1979	10.145,56	0,00	0,00	10.145,56	2,00	8.728,61	203,00	0,00	8.931,61	1.416,95	1.213,95	1.315,45
nördlich Langstücken	Voorde		12	10	GAL	744		1979	3.804,52	0,00	0,00	3.804,52	2,00	3.272,20	76,00	0,00	3.348,20	532,32	456,32	494,32
nördlich Langstücken	Voorde		10	8	GAL	745		1979	3.804,52	0,00	0,00	3.804,52	2,00	3.272,20	76,00	0,00	3.348,20	532,32	456,32	494,32
nördlich Langstücken	Voorde		8	6	GAL	746		1979	3.804,52	0,00	0,00	3.804,52	2,00	3.272,20	76,00	0,00	3.348,20	532,32	456,32	494,32
nördlich Langstücken	Voorde		6	4	GAL	747		1979	1.268,00	0,00	0,00	1.268,00	2,00	1.087,99	25,00	0,00	1.112,99	180,01	155,01	167,51
Brückenstraße	Voorde		60	61	GAL	748		1979	2.536,52	0,00	0,00	2.536,52	2,00	2.184,21	51,00	0,00	2.235,21	352,31	301,31	326,81
Brückenstraße	Voorde		61	62	GAL	749		1979	5.072,53	0,00	0,00	5.072,53	2,00	4.348,42	101,00	0,00	4.449,42	724,11	623,11	673,61
Brückenstraße	Voorde		62	63	GAL	750		1979	1.268,00	0,00	0,00	1.268,00	2,00	1.087,99	25,00	0,00	1.112,99	180,01	155,01	167,51
Brückenstraße	Voorde		64	65	GAL	751		1979	3.804,52	0,00	0,00	3.804,52	2,00	3.272,20	76,00	0,00	3.348,20	532,32	456,32	494,32
Brückenstraße	Voorde		65	66	GAL	752		1979	3.804,52	0,00	0,00	3.804,52	2,00	3.272,20	76,00	0,00	3.348,20	532,32	456,32	494,32
Freeweid	Voorde		5	7	GAL	753		1982	7.102,87	0,00	0,00	7.102,87	2,00	5.682,78	142,00	0,00	5.824,78	1.420,09	1.278,09	1.349,09
Freeweid	Voorde		5	3	GAL	754		1982	5.682,50	0,00	0,00	5.682,50	2,00	4.550,14	114,00	0,00	4.664,14	1.132,36	1.018,36	1.075,36
Lassenweg	Voorde				GAL	755		1968	6.564,48	0,00	0,00	6.564,48	2,00	6.563,48	0,00	0,00	6.563,48	1,00	1,00	1,00
Lassenweg	Voorde				GAL	756		1968	656,50	0,00	0,00	656,50	2,00	655,50	0,00	0,00	655,50	1,00	1,00	1,00
Lassenweg	Voorde				GAL	757		1968	1.313,00	0,00	0,00	1.313,00	2,00	1.312,00	0,00	0,00	1.312,00	1,00	1,00	1,00
Mühlenhof	Voorde				GALET	758		1980	7.031,80	0,00	0,00	7.031,80	2,00	5.913,32	141,00	0,00	6.054,32	1.118,48	977,48	1.047,98
Mühlenhof	Voorde				GALET	759		1980	7.031,80	0,00	0,00	7.031,80	2,00	5.913,32	141,00	0,00	6.054,32	1.118,48	977,48	1.047,98
Mühlenhof	Voorde				GALET	760		1980	1.406,56	0,00	0,00	1.406,56	2,00	1.178,66	28,00	0,00	1.206,66	227,90	199,90	213,90
Lindenhof	Voorde		52	53	GALET	761		1982	5.682,50	0,00	0,00	5.682,50	2,00	4.550,14	114,00	0,00	4.664,14	1.132,36	1.018,36	1.075,36
Lindenhof	Voorde		53	54	GALET	762		1982	1.420,37	0,00	0,00	1.420,37	2,00	1.132,65	28,00	0,00	1.160,65	287,72	259,72	273,72
Lindenhof	Voorde		55	56	GALET	763		1982	5.682,50	0,00	0,00	5.682,50	2,00	4.550,14	114,00	0,00	4.664,14	1.132,36	1.018,36	1.075,36
Lindenhof	Voorde		56	57	GALET	764		1982	2.841,25	0,00	0,00	2.841,25	2,00	2.275,07	57,00	0,00	2.332,07	566,18	509,18	537,68
Lindenhof	Voorde		54	58	GALET	765		1982	2.841,25	0,00	0,00	2.841,25	2,00	2.275,07	57,00	0,00	2.332,07	566,18	509,18	537,68
Lindenhof	Voorde		59	58	GALET	766		1982	5.682,50	0,00	0,00	5.682,50	2,00	4.550,14	114,00	0,00	4.664,14	1.132,36	1.018,36	1.075,36
Lindenhof	Voorde		58	60	GALET	767		1982	1.420,37	0,00	0,00	1.420,37	2,00	1.132,65	28,00	0,00	1.160,65	287,72	259,72	273,72
Lindenhof	Voorde		60	61	GALET	768		1982	2.841,25	0,00	0,00	2.841,25	2,00	2.275,07	57,00	0,00	2.332,07	566,18	509,18	537,68
Hamburger Chaussee	Voorde		41	42	GAL	769		1984	4.329,11	0,00	0,00	4.329,11	2,00	3.295,35	87,00	0,00	3.382,35	1.033,76	946,76	990,26
Hamburger Chaussee	Voorde		42	43	GAL	770		1984	2.885,73	0,00	0,00	2.885,73	2,00	2.199,97	58,00	0,00	2.257,97	685,76	627,76	656,76
Hamburger Chaussee	Voorde		43	44	GAL	771		1984	2.885,73	0,00	0,00	2.885,73	2,00	2.199,97	58,00	0,00	2.257,97	685,76	627,76	656,76

Gemeinde Flintbek - Anlagenachweis der zentralen Niederschlagswasserbeseitigung für das Jahr 2023 (Prognose für Vorauskalkulation)

Anlagenart							Monat	Jahr	Anschaffungswerte				AfA-Satz	Abschreibungen Anschaffungswerte				Restbuchwert	Restbuchwert	Restbuchwert Jahresdurchschnittswert
Bezeichnung	Ortsteil	Material	von Schacht	bis Schacht	Art	lfd. Nr.			Anfangsstand	Zugang	Abgang	Endstand		Anfangsstand	Zugang	Abgang	Endstand	Anfangsstand	Endstand	Mittelwert
									€	€	€	€	%	€	€	€	€	€	€	€
Mühlenberg	Voorde		47	48	GAL	772		1984	4.329,11	0,00	0,00	4.329,11	2,00	3.295,35	87,00	0,00	3.382,35	1.033,76	946,76	990,26
Mühlenberg	Voorde		48	49	GAL	773		1984	8.657,71	0,00	0,00	8.657,71	2,00	6.579,90	173,00	0,00	6.752,90	2.077,81	1.904,81	1.991,31
Mühlenberg	Voorde		49	50	GAL	774		1984	1.442,87	0,00	0,00	1.442,87	2,00	1.095,38	29,00	0,00	1.124,38	347,49	318,49	332,99
Mühlenberg	Voorde		460	462	GAL	775		1974	1.002,13	0,00	0,00	1.002,13	2,00	958,33	20,00	0,00	978,33	43,80	23,80	33,80
Mühlenberg	Voorde		464	466a	GAL	776		1974	2.003,75	0,00	0,00	2.003,75	2,00	1.916,66	40,00	0,00	1.956,66	87,09	47,09	67,09
Mühlenberg	Voorde		466a	466	GAL	777		1974	2.003,75	0,00	0,00	2.003,75	2,00	1.916,66	40,00	0,00	1.956,66	87,09	47,09	67,09
Mühlenberg	Voorde		482	470	GAL	778		1974	1.002,13	0,00	0,00	1.002,13	2,00	958,33	20,00	0,00	978,33	43,80	23,80	33,80
Mühlenberg	Voorde		470	484	GAL	779		1974	1.002,13	0,00	0,00	1.002,13	2,00	958,33	20,00	0,00	978,33	43,80	23,80	33,80
Mühlenberg	Voorde		488a	488	GAL	780		1974	1.002,13	0,00	0,00	1.002,13	2,00	958,33	20,00	0,00	978,33	43,80	23,80	33,80
Effland	Voorde		17	16	GAL	781		1984	4.329,11	0,00	0,00	4.329,11	2,00	3.295,35	87,00	0,00	3.382,35	1.033,76	946,76	990,26
Effland	Voorde		16	47	GAL	782		1984	1.442,87	0,00	0,00	1.442,87	2,00	1.095,38	29,00	0,00	1.124,38	347,49	318,49	332,99
Effland	Voorde		17	18	GAL	783		1984	5.771,97	0,00	0,00	5.771,97	2,00	4.379,94	115,00	0,00	4.494,94	1.392,03	1.277,03	1.334,53
Effland	Voorde		18	19	GAL	784		1984	8.657,71	0,00	0,00	8.657,71	2,00	6.579,90	173,00	0,00	6.752,90	2.077,81	1.904,81	1.991,31
Effland	Voorde		19	20	GAL	785		1984	2.885,73	0,00	0,00	2.885,73	2,00	2.199,97	58,00	0,00	2.257,97	685,76	627,76	656,76
Effland	Voorde		20	21	GAL	786		1984	1.442,87	0,00	0,00	1.442,87	2,00	1.095,38	29,00	0,00	1.124,38	347,49	318,49	332,99
Effland	Voorde		21	22	GAL	787		1984	4.329,11	0,00	0,00	4.329,11	2,00	3.295,35	87,00	0,00	3.382,35	1.033,76	946,76	990,26
Effland	Voorde		22	23	GAL	788		1984	2.885,73	0,00	0,00	2.885,73	2,00	2.199,97	58,00	0,00	2.257,97	685,76	627,76	656,76
Effland	Voorde		23	16	GAL	789		1984	2.885,73	0,00	0,00	2.885,73	2,00	2.199,97	58,00	0,00	2.257,97	685,76	627,76	656,76
Effland	Voorde		24	25	GAL	790		1984	2.885,73	0,00	0,00	2.885,73	2,00	2.199,97	58,00	0,00	2.257,97	685,76	627,76	656,76
Mühlensteinweg	Voorde		21	2	GAL	791		1984	4.329,11	0,00	0,00	4.329,11	2,00	3.295,35	87,00	0,00	3.382,35	1.033,76	946,76	990,26
Mühlensteinweg	Voorde		2	3	GAL	792		1984	5.771,97	0,00	0,00	5.771,97	2,00	4.379,94	115,00	0,00	4.494,94	1.392,03	1.277,03	1.334,53
Mühlensteinweg	Voorde		3	4	GAL	793		1984	2.885,73	0,00	0,00	2.885,73	2,00	2.199,97	58,00	0,00	2.257,97	685,76	627,76	656,76
Mühlensteinweg	Voorde		4	8	GAL	794		1984	5.771,97	0,00	0,00	5.771,97	2,00	4.379,94	115,00	0,00	4.494,94	1.392,03	1.277,03	1.334,53
Mühlensteinweg	Voorde		8	9	GAL	795		1984	2.885,73	0,00	0,00	2.885,73	2,00	2.199,97	58,00	0,00	2.257,97	685,76	627,76	656,76
Mühlensteinweg	Voorde		11	10	GAL	796		1984	4.329,11	0,00	0,00	4.329,11	2,00	3.295,35	87,00	0,00	3.382,35	1.033,76	946,76	990,26
Mühlensteinweg	Voorde		11	32	GAL	797		1984	2.885,73	0,00	0,00	2.885,73	2,00	2.199,97	58,00	0,00	2.257,97	685,76	627,76	656,76
Mühlensteinweg	Voorde		32	34	GAL	798		1984	2.885,73	0,00	0,00	2.885,73	2,00	2.199,97	58,00	0,00	2.257,97	685,76	627,76	656,76
Langstücken	Voorde		34	35	GAL	799		1984	1.442,87	0,00	0,00	1.442,87	2,00	1.095,38	29,00	0,00	1.124,38	347,49	318,49	332,99
Langstücken	Voorde		35	36	GAL	800		1984	5.771,97	0,00	0,00	5.771,97	2,00	4.379,94	115,00	0,00	4.494,94	1.392,03	1.277,03	1.334,53
Langstücken	Voorde		36	37	GAL	801		1984	4.329,11	0,00	0,00	4.329,11	2,00	3.295,35	87,00	0,00	3.382,35	1.033,76	946,76	990,26
Langstücken	Voorde		37	25	GAL	802		1984	2.885,73	0,00	0,00	2.885,73	2,00	2.199,97	58,00	0,00	2.257,97	685,76	627,76	656,76
Langstücken	Voorde		38	39	GAL	803		1984	1.442,87	0,00	0,00	1.442,87	2,00	1.095,38	29,00	0,00	1.124,38	347,49	318,49	332,99
Nachtkoppel	Voorde		9	13	GAL	804		1984	2.885,73	0,00	0,00	2.885,73	2,00	2.199,97	58,00	0,00	2.257,97	685,76	627,76	656,76
Nachtkoppel	Voorde		13	14	GAL	805		1984	7.214,84	0,00	0,00	7.214,84	2,00	5.475,32	144,00	0,00	5.619,32	1.739,52	1.595,52	1.667,52
Nachtkoppel	Voorde		14	15	GAL	806		1984	5.771,97	0,00	0,00	5.771,97	2,00	4.379,94	115,00	0,00	4.494,94	1.392,03	1.277,03	1.334,53
Nachtkoppel	Voorde		15	16	GAL	807		1984	5.771,97	0,00	0,00	5.771,97	2,00	4.379,94	115,00	0,00	4.494,94	1.392,03	1.277,03	1.334,53
Hinterweg	Voorde		29	28	GAL	808		1984	2.885,73	0,00	0,00	2.885,73	2,00	2.199,97	58,00	0,00	2.257,97	685,76	627,76	656,76
Hinterweg	Voorde		27	28	GAL	809		1984	4.329,11	0,00	0,00	4.329,11	2,00	3.295,35	87,00	0,00	3.382,35	1.033,76	946,76	990,26
Schmiedeberg	Voorde				GAL	810		1974	2.003,75	0,00	0,00	2.003,75	2,00	1.916,66	40,00	0,00	1.956,66	87,09	47,09	67,09
Schmiedeberg	Voorde				GAL	811		1974	3.005,88	0,00	0,00	3.005,88	2,00	2.889,31	60,00	0,00	2.949,31	116,57	56,57	86,57
Schmiedeberg	Voorde				GAL	812		1974	3.005,88	0,00	0,00	3.005,88	2,00	2.889,31	60,00	0,00	2.949,31	116,57	56,57	86,57
Voorder Winkel	Voorde				GAL	813		1966	8.454,72	0,00	0,00	8.454,72	2,00	8.453,72	0,00	0,00	8.453,72	1,00	1,00	1,00
Röthsoll	Kleinflintbek		8b	8a	GAL	814		1965	1.292,55	0,00	0,00	1.292,55	2,00	1.291,55	0,00	0,00	1.291,55	1,00	1,00	1,00
Röthsoll	Kleinflintbek		8a	8	GAL	815		1965	1.938,82	0,00	0,00	1.938,82	2,00	1.937,82	0,00	0,00	1.937,82	1,00	1,00	1,00
Röthsoll	Kleinflintbek		8	9	GAL	816		1965	646,27	0,00	0,00	646,27	2,00	645,27	0,00	0,00	645,27	1,00	1,00	1,00
Röthsoll	Kleinflintbek		9	10	GAL	817		1965	1.292,55	0,00	0,00	1.292,55	2,00	1.291,55	0,00	0,00	1.291,55	1,00	1,00	1,00
Röthsoll	Kleinflintbek		10	11	GAL	818		1965	646,27	0,00	0,00	646,27	2,00	645,27	0,00	0,00	645,27	1,00	1,00	1,00
Röthsoll	Kleinflintbek		11	12	GAL	819		1965	3.231,36	0,00	0,00	3.231,36	2,00	3.230,36	0,00	0,00	3.230,36	1,00	1,00	1,00
Röthsoll	Kleinflintbek		12	13	GAL	820		1965	1.292,55	0,00	0,00	1.292,55	2,00	1.291,55	0,00	0,00	1.291,55	1,00	1,00	1,00
Röthsoll	Kleinflintbek		13	5	GAL	821		1987	683,60	0,00	0,00	683,60	2,00	487,07	14,00	0,00	501,07	196,53	182,53	189,53
Kleinflintbeker Straße	Kleinflintbek		1	2	GAL	822		1987	455,56	0,00	0,00	455,56	2,00	318,05	9,00	0,00	327,05	137,51	128,51	133,01
Kleinflintbeker Straße	Kleinflintbek		2	3	GAL	823		1987	911,63	0,00	0,00	911,63	2,00	636,10	18,00	0,00	654,10	275,53	257,53	266,53
Kleinflintbeker Straße	Kleinflintbek		3	4	GAL	824		1987	683,60	0,00	0,00	683,60	2,00	487,07	14,00	0,00	501,07	196,53	182,53	189,53

Gemeinde Flintbek - Anlagenachweis der zentralen Niederschlagswasserbeseitigung für das Jahr 2023 (Prognose für Vorauskalkulation)

Anlagenart							Monat	Jahr	Anschaffungswerte				AfA-Satz	Abschreibungen Anschaffungswerte				Restbuchwert	Restbuchwert	Restbuchwert
Bezeichnung	Ortsteil	Material	von Schacht	bis Schacht	Art	lfd. Nr.			Anfangsstand	Zugang	Abgang	Endstand		Anfangsstand	Zugang	Abgang	Endstand	Anfangsstand	Endstand	Mittelwert
									€	€	€	€	%	€	€	€	€	€	€	€
Kleinflintbeker Straße	Kleinflintbek		4	5	GAL	825		1987	228,04	0,00	0,00	228,04	2,00	169,02	5,00	0,00	174,02	59,02	54,02	56,52
Kleinflintbeker Straße	Kleinflintbek		5	6	GAL	826		1987	683,60	0,00	0,00	683,60	2,00	487,07	14,00	0,00	501,07	196,53	182,53	189,53
Kleinflintbeker Straße	Kleinflintbek		6	7	GAL	827		1987	455,56	0,00	0,00	455,56	2,00	318,05	9,00	0,00	327,05	137,51	128,51	133,01
Kleinflintbeker Straße	Kleinflintbek		7	14	GAL	828		1987	455,56	0,00	0,00	455,56	2,00	318,05	9,00	0,00	327,05	137,51	128,51	133,01
Burkamp	Kleinflintbek		20c	20b	GAL	829		1965	646,27	0,00	0,00	646,27	2,00	645,27	0,00	0,00	645,27	1,00	1,00	1,00
Burkamp	Kleinflintbek		20b	20a	GAL	830		1965	646,27	0,00	0,00	646,27	2,00	645,27	0,00	0,00	645,27	1,00	1,00	1,00
Burkamp	Kleinflintbek		20a	20	GAL	831		1965	1.938,82	0,00	0,00	1.938,82	2,00	1.937,82	0,00	0,00	1.937,82	1,00	1,00	1,00
Burkamp	Kleinflintbek		20	14	GAL	832		1987	455,56	0,00	0,00	455,56	2,00	318,05	9,00	0,00	327,05	137,51	128,51	133,01
Kleinflintbeker Straße	Kleinflintbek		15	15a	GAL	833		1987	228,04	0,00	0,00	228,04	2,00	169,02	5,00	0,00	174,02	59,02	54,02	56,52
Mühlenkampsredder	Kleinflintbek		15d	15c	GAL	834		1987	228,04	0,00	0,00	228,04	2,00	169,02	5,00	0,00	174,02	59,02	54,02	56,52
Mühlenkampsredder	Kleinflintbek		15c	15b	GAL	835		1987	228,04	0,00	0,00	228,04	2,00	169,02	5,00	0,00	174,02	59,02	54,02	56,52
Mühlenkampsredder	Kleinflintbek		15b	15a	GAL	836		1987	228,04	0,00	0,00	228,04	2,00	169,02	5,00	0,00	174,02	59,02	54,02	56,52
Schoolredder	Kleinflintbek		44	43	GAL	837		1978	1.148,36	0,00	0,00	1.148,36	2,00	1.012,20	23,00	0,00	1.035,20	136,16	113,16	124,66
Schoolredder	Kleinflintbek		43	40	GAL	838		1978	1.148,36	0,00	0,00	1.148,36	2,00	1.012,20	23,00	0,00	1.035,20	136,16	113,16	124,66
Schoolredder	Kleinflintbek		40	39	GAL	839		1978	1.148,36	0,00	0,00	1.148,36	2,00	1.012,20	23,00	0,00	1.035,20	136,16	113,16	124,66
Schoolredder	Kleinflintbek		39	38	GAL	840		1978	4.592,93	0,00	0,00	4.592,93	2,00	4.048,78	92,00	0,00	4.140,78	544,15	452,15	498,15
Schoolredder	Kleinflintbek		38	37	GAL	841		1978	1.148,36	0,00	0,00	1.148,36	2,00	1.012,20	23,00	0,00	1.035,20	136,16	113,16	124,66
Schoolredder	Kleinflintbek		37	16a	GAL	842		1978	1.148,36	0,00	0,00	1.148,36	2,00	1.012,20	23,00	0,00	1.035,20	136,16	113,16	124,66
Kleinflintbeker Straße	Kleinflintbek		16	17	GAL	843		1987	455,56	0,00	0,00	455,56	2,00	318,05	9,00	0,00	327,05	137,51	128,51	133,01
Kleinflintbeker Straße	Kleinflintbek		17	18	GAL	844		1987	455,56	0,00	0,00	455,56	2,00	318,05	9,00	0,00	327,05	137,51	128,51	133,01
Kleinflintbeker Straße	Kleinflintbek		18a	19	GAL	845		1987	228,04	0,00	0,00	228,04	2,00	169,02	5,00	0,00	174,02	59,02	54,02	56,52
Kleinflintbeker Straße	Kleinflintbek		19a	19b	GAL	846		1987	228,04	0,00	0,00	228,04	2,00	169,02	5,00	0,00	174,02	59,02	54,02	56,52
Kleinflintbeker Straße	Kleinflintbek		30	30a	GAL	847		1987	3.012,02	0,00	0,00	3.012,02	2,00	2.104,99	60,00	0,00	2.164,99	907,03	847,03	877,03
Kleinflintbeker Straße	Kleinflintbek		31	32	GAL	848		1987	6.024,04	0,00	0,00	6.024,04	2,00	4.209,97	120,00	0,00	4.329,97	1.814,07	1.694,07	1.754,07
Kleinflintbeker Straße	Kleinflintbek		32	33	GAL	849		1987	1.505,75	0,00	0,00	1.505,75	2,00	1.052,49	30,00	0,00	1.082,49	453,26	423,26	438,26
Stover	Kleinflintbek		21a	21	GAL	850		1987	455,56	0,00	0,00	455,56	2,00	318,05	9,00	0,00	327,05	137,51	128,51	133,01
Stover	Kleinflintbek		21	22	GAL	851		1987	228,04	0,00	0,00	228,04	2,00	169,02	5,00	0,00	174,02	59,02	54,02	56,52
Stover	Kleinflintbek		22	23	GAL	852		1987	683,60	0,00	0,00	683,60	2,00	487,07	14,00	0,00	501,07	196,53	182,53	189,53
Stover	Kleinflintbek		23	23a	GAL	853		1987	228,04	0,00	0,00	228,04	2,00	169,02	5,00	0,00	174,02	59,02	54,02	56,52
Kleinflintbeker Straße	Kleinflintbek		24	34	GAL	854		1987	1.505,75	0,00	0,00	1.505,75	2,00	1.052,49	30,00	0,00	1.082,49	453,26	423,26	438,26
Kleinflintbeker Straße	Kleinflintbek		34	35	GAL	855		1987	3.012,02	0,00	0,00	3.012,02	2,00	2.104,99	60,00	0,00	2.164,99	907,03	847,03	877,03
Kleinflintbeker Straße	Kleinflintbek		35	36	GAL	856		1987	3.012,02	0,00	0,00	3.012,02	2,00	2.104,99	60,00	0,00	2.164,99	907,03	847,03	877,03
Verbindungsweg	Kleinflintbek		25a	26	GAL	857		1987	455,56	0,00	0,00	455,56	2,00	318,05	9,00	0,00	327,05	137,51	128,51	133,01
Verbindungsweg	Kleinflintbek		26	27	GAL	858		1987	228,04	0,00	0,00	228,04	2,00	169,02	5,00	0,00	174,02	59,02	54,02	56,52
Verbindungsweg	Kleinflintbek		28b	28	GAL	859		1987	228,04	0,00	0,00	228,04	2,00	169,02	5,00	0,00	174,02	59,02	54,02	56,52
Mühlenkampsredder	Kleinflintbek		44	45	GAL	860		1987	455,56	0,00	0,00	455,56	2,00	318,05	9,00	0,00	327,05	137,51	128,51	133,01
Mühlenkampsredder	Kleinflintbek		45	46	GAL	861		1987	683,60	0,00	0,00	683,60	2,00	487,07	14,00	0,00	501,07	196,53	182,53	189,53
Mühlenkampsredder	Kleinflintbek		46	47	GAL	862		1987	1.139,16	0,00	0,00	1.139,16	2,00	805,12	23,00	0,00	828,12	334,04	311,04	322,54
Mühlenkampsredder	Kleinflintbek		47	48	GAL	863		1987	455,56	0,00	0,00	455,56	2,00	318,05	9,00	0,00	327,05	137,51	128,51	133,01
Mühlenkampsredder	Kleinflintbek		48	49	GAL	864		1987	455,56	0,00	0,00	455,56	2,00	318,05	9,00	0,00	327,05	137,51	128,51	133,01
Mühlenkampsredder	Kleinflintbek		50	51	GAL	865		1972	2.707,29	0,00	0,00	2.707,29	2,00	2.705,91	0,38	0,00	2.706,29	1,38	1,00	1,19
Mühlenkampsredder	Kleinflintbek		51	52	GAL	866		1972	1.804,86	0,00	0,00	1.804,86	2,00	1.803,86	0,00	0,00	1.803,86	1,00	1,00	1,00
westl Kleinflintbeker Straße	Kleinflintbek		54a	54	GAL	867		1987	7.529,80	0,00	0,00	7.529,80	2,00	5.282,47	151,00	0,00	5.433,47	2.247,33	2.096,33	2.171,83
Plambeckskamp	Großflintbek		2	4	GAL	868		1999	1.493,99	0,00	0,00	1.493,99	2,00	688,96	30,00	0,00	718,96	805,03	775,03	790,03
Plambeckskamp	Großflintbek		4	6	GAL	869		1999	1.493,99	0,00	0,00	1.493,99	2,00	688,96	30,00	0,00	718,96	805,03	775,03	790,03
Plambeckskamp	Großflintbek		6	8a	GAL	870		1999	747,00	0,00	0,00	747,00	2,00	344,48	15,00	0,00	359,48	402,52	387,52	395,02
Holzvogtkamp-Einleitungsstelle	Großflintbek		12	14	GAL	871		1999	373,75	0,00	0,00	373,75	2,00	163,01	7,00	0,00	170,01	210,74	203,74	207,24
Ostland	Großflintbek	10910004	10910002		GAL	872		2001	6.967,37	0,00	0,00	6.967,37	2,00	2.919,58	139,00	0,00	3.058,58	4.047,79	3.908,79	3.978,29
Ostland	Großflintbek	10910002	10540008		GAL	873		2001	1.858,03	0,00	0,00	1.858,03	2,00	777,32	37,00	0,00	814,32	1.080,71	1.043,71	1.062,21
Plambeckskamp 32/34	Großflintbek				GAL	874		2003	3.858,45	0,00	0,00	3.858,45	2,00	1.463,00	77,00	0,00	1.540,00	2.395,45	2.318,45	2.356,95
Bäckerberg	Großflintbek	RW5		RW4	GAL	875		2005	4.894,61	0,00	0,00	4.894,61	2,00	1.666,00	98,00	0,00	1.764,00	3.228,61	3.130,61	3.179,61
Bäckerberg	Großflintbek	RW4		RW3	GAL	876		2005	1.957,84	0,00	0,00	1.957,84	2,00	663,00	39,00	0,00	702,00	1.294,84	1.255,84	1.275,34
Stoppelkamp	Großflintbek		RW3	RW2	GAL	877		2005	3.339,10	0,00	0,00	3.339,10	2,00	1.139,00	67,00	0,00	1.206,00	2.200,10	2.133,10	2.166,60

Gemeinde Flintbek - Anlagenachweis der zentralen Niederschlagswasserbeseitigung für das Jahr 2023 (Prognose für Vorauskalkulation)

Anlagenart							Monat	Jahr	Anschaffungswerte				AfA-Satz	Abschreibungen Anschaffungswerte				Restbuchwert	Restbuchwert	Restbuchwert Jahresdurchschnittswert
Bezeichnung	Ortsteil	Material	von Schacht	bis Schacht	Art	lfd. Nr.			Anfangsstand	Zugang	Abgang	Endstand		Anfangsstand	Zugang	Abgang	Endstand	Anfangsstand	Endstand	Mittelwert
									€	€	€	€	%	€	€	€	€	€	€	€
Stoppelkamp	Großflintbek		RW2	RW1	GAL	878		2005	3.339,10	0,00	0,00	3.339,10	2,00	1.139,00	67,00	0,00	1.206,00	2.200,10	2.133,10	2.166,60
Heimstättenweg	Großflintbek	Steinzeug	10150012	10500028	GAL	879		2012	4.808,93	0,00	0,00	4.808,93	2,00	1.032,00	96,00	0,00	1.128,00	3.776,93	3.680,93	3.728,93
Heimstättenweg	Großflintbek	Steinzeug	10500028	10500026	GAL	880		2012	7.694,29	0,00	0,00	7.694,29	2,00	1.655,50	154,00	0,00	1.809,50	6.038,79	5.884,79	5.961,79
Heimstättenweg	Großflintbek	Steinzeug	10500026	10500024	GAL	881		2012	3.847,14	0,00	0,00	3.847,14	2,00	827,75	77,00	0,00	904,75	3.019,39	2.942,39	2.980,89
Heimstättenweg	Großflintbek	Steinzeug	10500024	10500022	GAL	882		2012	2.885,36	0,00	0,00	2.885,36	2,00	623,50	58,00	0,00	681,50	2.261,86	2.203,86	2.232,86
Heimstättenweg	Großflintbek	Steinzeug	10500022	10500020	GAL	883		2012	1.923,57	0,00	0,00	1.923,57	2,00	408,50	38,00	0,00	446,50	1.515,07	1.477,07	1.496,07
Kattensaal	Großflintbek	Steinzeug	RW 2	RW 1	GAL	884		2012	9.617,86	0,00	0,00	9.617,86	2,00	2.064,00	192,00	0,00	2.256,00	7.553,86	7.361,86	7.457,86
Kattensaal	Großflintbek	Steinzeug	RW 1	10500024	GAL	885		2012	2.885,36	0,00	0,00	2.885,36	2,00	623,50	58,00	0,00	681,50	2.261,86	2.203,86	2.232,86
Demenbeck	Großflintbek	Steinzeug	10240004 A	10240002	GAL	886		2012	1.268,46	0,00	0,00	1.268,46	2,00	268,75	25,00	0,00	293,75	999,71	974,71	987,21
Heimstättenweg	Großflintbek	Steinzeug	10500014	10500016	GAL	887		2012	3.805,38	0,00	0,00	3.805,38	2,00	817,00	76,00	0,00	893,00	2.988,38	2.912,38	2.950,38
Heimstättenweg	Großflintbek	Steinzeug	10500016	10110006	GAL	888		2012	6.342,31	0,00	0,00	6.342,31	2,00	1.365,25	127,00	0,00	1.492,25	4.977,06	4.850,06	4.913,56
Konrad-Zuse-Ring					GAL	889		2018	8.637,57	0,00	0,00	8.637,57	0,75	324,87	65,00	0,00	389,87	8.312,70	8.247,70	8.280,20
NW-Kanäle	B-Plan 30				RWKET	890		1996	451.982,02	0,00	0,00	451.982,02	2,00	235.037,84	9.040,00	0,00	244.077,84	216.944,18	207.904,18	212.424,18
Grundstücksanschlüsse	B-Plan 30				GALET	891		1996	67.490,53	0,00	0,00	67.490,53	2,00	35.098,86	1.350,00	0,00	36.448,86	32.391,67	31.041,67	31.716,67
Colbergskamp					RWKET	892		2010	74.836,09	0,00	0,00	74.836,09	2,00	20.206,00	1.497,00	0,00	21.703,00	54.630,09	53.133,09	53.881,59
Kahlenberg					RWKET	893		2010	42.671,36	0,00	0,00	42.671,36	2,00	10.738,56	853,00	0,00	11.591,56	31.932,80	31.079,80	31.506,30
Saalbeek					RWKET	894		2010	261.793,52	0,00	0,00	261.793,52	2,00	70.684,38	5.236,00	0,00	75.920,38	191.109,14	185.873,14	188.491,14
RRB Kahlenberg					RRBET	895		2010	37.291,17	0,00	0,00	37.291,17	2,50	11.730,91	932,00	0,00	12.662,91	25.560,26	24.628,26	25.094,26
Regenrückhaltebecken (baul.)	Immenhagen				RRB	893		2010	26.014,55	0,00	0,00	26.014,55	3,00	26.013,55	0,00	0,00	26.013,55	1,00	1,00	1,00
RRB-Einfriedigung	Immenhagen				RRB	894		1989	3.104,96	0,00	0,00	3.104,96	3,00	3.069,72	34,24	0,00	3.103,96	35,24	1,00	18,12
RRB Müllershörn (baul.)					RRB	895		1999	95.735,28	0,00	0,00	95.735,28	3,00	66.055,78	2.872,00	0,00	68.927,78	29.679,50	26.807,50	28.243,50
RRB Rosenberg (Grunderwerb)					RRB	896		2000	10.566,81	0,00	0,00	10.566,81	0,00	0,00	0,00	0,00	10.566,81	10.566,81	10.566,81	10.566,81
RRB Rosenberg (Zufahrt - baulich)					RRB	897		2000	15.382,22	0,00	0,00	15.382,22	3,00	10.143,39	461,00	0,00	10.604,39	5.238,83	4.777,83	5.008,33
RRB Rosenberg (Rampe - baulich)					RRB	898		2001	619,37	0,00	0,00	619,37	3,00	398,41	19,00	0,00	417,41	220,96	201,96	211,46
Fischteiche, Vorflutleitung	Kleinflintbek				VFL	899		1987	39.704,44	0,00	0,00	39.704,44	2,00	27.790,54	794,00	0,00	28.584,54	11.913,90	11.119,90	11.516,90
Einleitungsstelle 8 (RRB Ärztezentrum)					ELS	900		2001	162.054,36	0,00	0,00	162.054,36	2,00	68.061,08	3.241,00	0,00	71.302,08	93.993,28	90.752,28	92.372,78
Einleitungsstelle 16 (Freeweid)	Voorde				ELS	901		2001	16.789,23	0,00	0,00	16.789,23	2,00	7.055,92	336,00	0,00	7.391,92	9.733,31	9.397,31	9.565,31
Einleitungsstelle 17 (Freeweid)	Voorde				ELS	902		2001	13.339,66	0,00	0,00	13.339,66	2,00	5.606,89	267,00	0,00	5.873,89	7.732,77	7.465,77	7.599,27
Tauchmotorpumpe					BGA	903		2008	666,40	0,00	0,00	666,40	12,50	665,40	0,00	0,00	665,40	1,00	1,00	1,00
Yale Hebelzug D85 (anteilig s.a. SW)					BGA	904		2012	98,66	0,00	0,00	98,66	20,00	97,66	0,00	0,00	97,66	1,00	1,00	1,00
Monitor Terra 2460 W Greenline plus					BGA	905		2012	209,00	0,00	0,00	209,00	20,00	208,00	0,00	0,00	208,00	1,00	1,00	1,00
Multifunktionsgerät HP Officejet 6700 (anteilig s.a. NW)					BGA	906		2013	35,99	0,00	0,00	35,99	20,00	34,99	0,00	0,00	34,99	1,00	1,00	1,00
Gasmessgerät WTW Multi 3420 (anteilig s.a. NW)					BGA	907		2013	363,62	0,00	0,00	363,62	12,50	362,62	0,00	0,00	362,62	1,00	1,00	1,00
Kompressor Renner 250 D/50 (anteilig s. SW)					BGA	908		2014	189,21	0,00	0,00	189,21	20,00	188,21	0,00	0,00	188,21	1,00	1,00	1,00
Schleifer Metabo W 18 LTX 175 (anteilig s. SW)					BGA	909		2014	88,40	0,00	0,00	88,40	20,00	87,40	0,00	0,00	87,40	1,00	1,00	1,00
Gabelhubwagen Typ BF-TD (anteilig s. SW)					BGA	910		2014	96,79	0,00	0,00	96,79	20,00	95,79	0,00	0,00	95,79	1,00	1,00	1,00
Kanalkamera Mini 3000 Color (anteilig s.a. SW)					BGA	911		2015	238,84	0,00	0,00	238,84	14,29	237,84	0,00	0,00	237,84	1,00	1,00	1,00
Motorsense shindaiwa B 450					BGA	912		2015	640,01	0,00	0,00	640,01	20,00	639,01	0,00	0,00	639,01	1,00	1,00	1,00
Twister Lite - Schachtdeckelheber (anteilig s. SW)					BGA	913		2016	97,09	0,00	0,00	97,09	20,00	96,09	0,00	0,00	96,09	1,00	1,00	1,00
Twister Lite - Schachtdeckelheber (anteilig s. SW)					BGA	914		2016	97,09	0,00	0,00	97,09	20,00	96,09	0,00	0,00	96,09	1,00	1,00	1,00
Twister Lite - Schachtdeckelheber (anteilig s. SW)					BGA	915		2016	156,59	0,00	0,00	156,59	20,00	155,59	0,00	0,00	155,59	1,00	1,00	1,00
Twister Lite - Schachtdeckelheber (anteilig s. SW)					BGA	916		2016	156,59	0,00	0,00	156,59	20,00	155,59	0,00	0,00	155,59	1,00	1,00	1,00
Aufsitzgestrüppmäher Hercules RM 900 b					BGA	917		2016	8.990,00	0,00	0,00	8.990,00	16,67	8.989,00	0,00	0,00	8.989,00	1,00	1,00	1,00
Einstiegshilfe MEH 58/6 (anteilig s. SW)					BGA	918		2016	607,61	0,00	0,00	607,61	12,50	506,67	76,00	0,00	582,67	100,94	24,94	62,94
Akku-Kombihammer KHA 18 LTX					BGA	919		2016	48,86	0,00	0,00	48,86	20,00	47,86	0,00	0,00	47,86	1,00	1,00	1,00
Akku-Schlagbohrmaschine SB 18 LT (anteilig s. SW)					BGA	920		2017	37,09	0,00	0,00	37,09	20,00	36,09	0,00	0,00	36,09	1,00	1,00	1,00
PC Fujitsu Esprimo P720 E90+ (anteilig s.a. SW)					BGA	921		2017	89,96	0,00	0,00	89,96	20,00	88,96	0,00	0,00	88,96	1,00	1,00	1,00
Monitor Acer B246HLWmdpr (anteilig s.a. SW)					BGA	922		2017	32,10	0,00	0,00	32,10	20,00	31,10	0,00	0,00	31,10	1,00	1,00	1,00
Tablet Asus ZenPad 8.0					BGA	923		2017	55,48	0,00	0,00	55,48	20,00	54,48	0,00	0,00	54,48	1,00	1,00	1,00
Firewall Sophos Red15 Sicherheitsgerät (anteilig s.a. SW)					BGA	924		2017	77,35	0,00	0,00	77,35	20,00	76,35	0,00	0,00	76,35	1,00	1,00	1,00
Zaun Regenrückhaltebecken Immenhagen					RRB	925		2019	4.732,56	0,00	0,00	4.732,56	4,12	780,08	195,00	0,00	975,08	3.952,48	3.757,48	3.854,98
Zaun Regenrückhaltebecken Heinrich-Hertz-Straße (Dykerhoff)					RRB	926		2019	10.744,88	0,00	0,00	10.744,88	2,50	1.075,62	269,00	0,00	1.344,62	9.669,26	9.400,26	9.534,76

Gemeinde Flintbek - Anlagenachweis der zentralen Niederschlagswasserbeseitigung für das Jahr 2023 (Prognose für Vorauskalkulation)

Anlagenart							Monat	Jahr	Anschaffungswerte				AfA-Satz	Abschreibungen Anschaffungswerte				Restbuchwert	Restbuchwert	Restbuchwert Jahresdurchschnittswert
Bezeichnung	Ortsteil	Material	von Schacht	bis Schacht	Art	lfd. Nr.			Anfangsstand	Zugang	Abgang	Endstand		Anfangsstand	Zugang	Abgang	Endstand	Anfangsstand	Endstand	Mittelwert
									€	€	€	€	%	€	€	€	€	€	€	€
Zaun Regenrückhaltebecken Müllershörn/Eiderkamp					RRB	927		2019	5.764,76	0,00	0,00	5.764,76	2,50	576,12	144,00	0,00	720,12	5.188,64	5.044,64	5.116,64
Tauchmotorpumpe DW VOX M 150 A					BGA	928		2019	157,91	0,00	0,00	157,91	4,17	27,58	7,00	0,00	34,58	130,33	123,33	126,83
Stromerzeuger Digitaler Inverter					BGA	929		2019	127,99	0,00	0,00	127,99	20,00	103,60	23,39	0,00	126,99	24,39	1,00	12,70
Mitlaufendes Auffanggerät Skylotec Typ L-0280-15					BGA	930		2020	198,45	0,00	0,00	198,45	20,00	119,69	40,00	0,00	159,69	78,76	38,76	58,76
Zaun Regenrückhaltebecken Ecksaal/Vierwenden					RRB	931		2021	2.707,16	0,00	0,00	2.707,16	4,17	225,80	113,00	0,00	338,80	2.481,36	2.368,36	2.424,86
Zaun Heimstättenweg Feuerlöschteich					RRB	932		2021	10.661,46	0,00	0,00	10.661,46	3,75	799,80	400,00	0,00	1.199,80	9.861,66	9.461,66	9.661,66
Zaun Regenrückhaltebecken Konrad-Zuse-Ring					RRB	933		2021	7.834,22	0,00	0,00	7.834,22	2,92	457,50	229,00	0,00	686,50	7.376,72	7.147,72	7.262,22
Grundstücksanschluss NW Dorfstraße 25					GAL	934		2022	30.915,30	0,00	0,00	30.915,30	1,33	412,21	411,00	0,00	823,21	30.503,09	30.092,09	30.297,59
Grundstücksanschluss NW Müllershörn					GAL	935		2022	38.628,52	0,00	0,00	38.628,52	1,50	579,43	579,00	0,00	1.158,43	38.049,09	37.470,09	37.759,59
Zusammenfassung nach Anlagenarten																				
Summe Kanäle				413	RWK				3.152.503,13	0,00	0,00	3.152.503,13		2.330.532,50	45.783,59	0,00	2.376.316,09	821.970,63	776.187,04	799.078,83
Summe Grundstücksanschlüsse				278	GAL				1.030.037,73	0,00	0,00	1.030.037,73		805.923,15	14.096,48	0,00	820.019,63	224.114,58	210.018,10	217.066,37
Summe durch Erschließungsträger erstellte NW-Kanäle				119	RWKET				1.415.934,00	0,00	0,00	1.415.934,00		843.157,67	23.331,29	0,00	866.488,96	572.776,33	549.445,04	561.110,67
Summe durch Erschließungsträger erstellte NW-Grundstücksanschlüsse				86	GALET				395.799,68	0,00	0,00	395.799,68		328.249,81	4.530,94	0,00	332.780,75	67.549,87	63.018,93	65.284,39
Summe Regenrückhaltebecken				12	RRB				193.868,23	0,00	0,00	193.868,23		109.595,77	4.736,24	0,00	114.332,01	84.272,46	79.536,22	81.904,34
Summe Regenrückhaltebecken - durch Erschließungsträger erstellt				1	RRBET				37.291,17	0,00	0,00	37.291,17		11.730,91	932,00	0,00	12.662,91	25.560,26	24.628,26	25.094,26
Summe Vorflutleitung				1	VFL				39.704,44	0,00	0,00	39.704,44		27.790,54	794,00	0,00	28.584,54	11.913,90	11.119,90	11.516,90
Summe Einleitungsstellen				3	ELS				192.183,25	0,00	0,00	192.183,25		80.723,89	3.844,00	0,00	84.567,89	111.459,36	107.615,36	109.537,36
Summe Werkzeuge / Betriebs- und Geschäftsausstattung				25	BGA				13.557,07	0,00	0,00	13.557,07		13.201,65	146,39	0,00	13.348,04	355,42	209,03	282,23
Gesamtsumme Niederschlagswasser									6.470.878,70	0,00	0,00	6.470.878,70		4.550.905,89	98.194,93	0,00	4.649.100,82	1.919.972,81	1.821.777,88	1.870.875,35

Gemeinde Flintbek - Anlagenachweis der zentralen Niederschlagswasserbeseitigung für das Jahr 2023 (Prognose für Vorauskalkulation)

Anlagenart							Monat	Jahr	Anschaffungswerte				AfA-Satz	Abschreibungen Anschaffungswerte				Restbuchwert	Restbuchwert	Restbuchwert Jahresdurchschnittswert
Bezeichnung	Ortsteil	Material	von Schacht	bis Schacht	Art	lfd. Nr.			Anfangsstand	Zugang	Abgang	Endstand		Anfangsstand	Zugang	Abgang	Endstand	Anfangsstand	Endstand	Mittelwert
									€	€	€	€	%	€	€	€	€	€	€	€

Ansatzfähige Abschreibungen und Restbuchwerte

		Ansatzfähigkeit für:																			
				AfA		RBW															
Summe Kanäle				50%		50%								22.891,80						399.539,42	
Summe Grundstücksanschlüsse				100%		100%								14.096,48						217.066,37	
Summe durch Erschließungsträger erstellte NW-Kanäle				50%		0%								11.665,65						0,00	
Summe durch Erschließungsträger erstellte NW-Grundstücksanschlüsse				100%		0%								4.530,94						0,00	
Summe Regenrückhaltebecken				50%		50%								2.368,12						40.952,17	
Summe Regenrückhaltebecken - durch Erschließungsträger erstellt				50%		0%								466,00						0,00	
Summe Vorflutleitung				50%		50%								397,00						5.758,45	
Summe Einleitungsstellen				50%		50%								1.922,00						54.768,68	
Summe Werkzeuge / Betriebs- und Geschäftsausstattung				50%		50%								73,20						141,12	
Gesamtsummen ansatzfähige Anteile für Abschreibungen und Restbuchwerte														58.411,19							

Ausgleich von Kostenüberdeckungen bzw. Kostenunterdeckungen aus abgeschlossenen Kalkulationszeiträumen für die Schmutz- und Niederschlagswasserbeseitigung der Gemeinde Flintbek

- = Unterdeckung
+ = Überdeckung

1. Zentrale Schmutzwasserbeseitigung

Jahr	Ergebnis der Nachberechnung	Ausgleich in VK 2018	Ausgleich in VK 2019	Ausgleich in VK 2020	Ausgleich in VK 2021	Ausgleich in VK 2022	Ausgleich in VK 2023 Prognose	Ergebnis abzgl. Ausgleich	Bemerkungen	Quellen
vor 2016	19.988,01 €	0,00 €	-19.988,01 €	0,00 €				0,00 €		Mail vom 23.11.2018
2016	58.932,64 €	-58.932,64 €	0,00 €	0,00 €				0,00 €	auszugleichen bis 31.12.2020	Schreiben vom 14.11.2017
2017	-18.903,67 €		18.903,67 €	0,00 €				0,00 €	ausgleichsfähig bis 31.12.2021	Schreiben vom 09.11.2018
2018	-37.683,90 €			37.683,90 €				0,00 €	auszugleichen bis 31.12.2022	Schreiben vom 12.11.2019
2019	35.434,62 €				-35.434,62 €			0,00 €	auszugleichen bis 31.12.2023	Schreiben vom 13.11.2020/E-Mail vom 23.11.2020
2020	167.546,91 €					-55.848,97 €	-55.848,97 €	-55.848,97 €	auszugleichen bis 31.12.2024	Schreiben vom 28.11.2022
2021	-33.920,83 €						33.920,83 €	0,00 €	auszugleichen bis 31.12.2025	
Summen	191.393,78 €	-58.932,64 €	-1.084,34 €	37.683,90 €	-35.434,62 €	-55.848,97 €	-21.928,14 €	-55.848,97 €		

2. Zentrale Niederschlagswasserbeseitigung

Jahr	Ergebnis der Nachberechnung	Ausgleich in VK 2018	Ausgleich in VK 2019	Ausgleich in VK 2020	Ausgleich in VK 2021	Ausgleich in VK 2022	Ausgleich in VK 2023 Prognose	Ergebnis abzgl. Ausgleich	Bemerkungen
2016	-98.028,83 €	49.000,00 €	49.028,83 €	0,00 €				0,00 €	ausgleichsfähig bis 31.12.2020 Schreiben vom 14.11.2017
2017	-33.046,53 €		33.046,53 €	0,00 €				0,00 €	ausgleichsfähig bis 31.12.2021 Mail vom 23.11.2018
2018	-32.108,22 €			32.108,22 €				0,00 €	ausgleichsfähig bis 31.12.2022 Schreiben vom 12.11.2019
2019	-40.757,22 €				40.757,22 €			0,00 €	auszugleichen bis 31.12.2023 Schreiben vom 13.11.2020
2020	-21.160,51 €					21.160,51 €		0,00 €	auszugleichen bis 31.12.2024 Schreiben vom 24.11.2021/E-Mail vom 06.12.2021
2021	-66.562,01 €						66.562,01 €	0,00 €	auszugleichen bis 31.12.2025 Schreiben vom 28.11.2022
Summen	-291.663,32 €	49.000,00 €	82.075,36 €	32.108,22 €	40.757,22 €	21.160,51 €	66.562,01 €	0,00 €	

Überprüfung der Kläranlagenkapazität

Gesamtkapazität der Kläranlage in Einwohnergleichwerten: 12.000 EW

nachrichtlich: darin enthaltene Einwohnergleichwerte für die Gemeinden

Bönnhusen, Schönhorst und Techelsdorf: 1.200 EW

entspricht einem prozentualen Anteil von: 10,00%

(vgl. öffentlich-rechtlicher Vertrag vom 15.11.1988)

an die Kläranlage angeschlossen: 8.882 EW

voraussichtlich angeschlossene Einwohnergleichwerte im Jahr 2023 (Auslastungsgrad) 9.600 EW

verbleibende nicht genutzte Kapazitätsanteile 2.400 EW

das entspricht einem prozentualen Anteil am Auslastungsgrad in Höhe von 20,00%

Gemäß Urteil des OVG Lüneburg vom 08.08.1990 Az. 9 L 182/89 und Urteil des OVG Schleswig vom 30.01.1995 Az. 2 L 128/94 ist eine Sicherheitsreserve von max. 20 % zulässig. Dementsprechend ist kein Überkapazitätsanteil von den kalkulatorischen Kosten der Kläranlage abzugrenzen.

1. Herstellungsbeiträge für die Schmutz- und Niederschlagswasserbeseitigung der Gemeinde Flintbek

(Quelle: Kapitalkarten der Gemeinde)

Lt. Aussage der Verwaltung ist es nicht möglich die eingegangenen Anschlussbeiträge der zentralen Schmutz- und Niederschlagswasserbeseitigung bis zum 31.12.2000 direkt zuzuordnen. In dieser Kalkulation daher das prozentuale Verhältnis der beitragsfähigen Herstellungskosten der zentralen Schmutz- und Niederschlagswasserbeseitigung der Grundstücke zugrundegelegt (Mitteilung der Verwaltung der Gemeinde Flintbek vom 06.11.2000).

	Gesamt <i>bis zum 31.12.2000 -></i>	Anteil für die Schmutzwasser- beseitigung 75,72%	Anteil für die Niederschlags- wasserbeseitigung 24,28%
Anschlussbeiträge 1960	1.500,64 €	1.136,28 €	364,36 €
Anschlussbeiträge 1965	5.483,15 €	4.151,84 €	1.331,31 €
Anschlussbeiträge 1966	3.024,29 €	2.289,99 €	734,30 €
Anschlussbeiträge 1967	2.141,67 €	1.621,67 €	520,00 €
Anschlussbeiträge 1968	5.185,78 €	3.926,67 €	1.259,11 €
Anschlussbeiträge 1969	958,67 €	725,90 €	232,77 €
Anschlussbeiträge 1970	1.469,96 €	1.113,05 €	356,91 €
Anschlussbeiträge 1971	90.346,92 €	68.410,69 €	21.936,23 €
Anschlussbeiträge 1972	134.368,41 €	101.743,76 €	32.624,65 €
Anschlussbeiträge 1973	75.043,21 €	56.822,72 €	18.220,49 €
Anschlussbeiträge 1974	120.086,99 €	90.929,87 €	29.157,12 €
Anschlussbeiträge 1978	25.262,09 €	19.128,45 €	6.133,64 €
Anschlussbeiträge 1979	17.977,48 €	13.612,55 €	4.364,93 €
Anschlussbeiträge 1980	18.641,83 €	14.115,59 €	4.526,24 €
Anschlussbeiträge 1981	15.566,95 €	11.787,29 €	3.779,66 €
Anschlussbeiträge 1982	1.989,16 €	1.506,19 €	482,97 €
Anschlussbeiträge 1983	12.821,26 €	9.708,26 €	3.113,00 €
Anschlussbeiträge 1984	49.216,63 €	37.266,83 €	11.949,80 €
Anschlussbeiträge 1985	13.795,68 €	10.446,09 €	3.349,59 €
Anschlussbeiträge 1986	14.036,50 €	10.628,44 €	3.408,06 €
Anschlussbeiträge 1987	9.914,46 €	7.507,23 €	2.407,23 €
Anschlussbeiträge 1988	6.870,23 €	5.202,14 €	1.668,09 €
Anschlussbeiträge 1989	65.394,23 €	49.516,51 €	15.877,72 €
Anschlussbeiträge 1990	21.386,32 €	16.193,72 €	5.192,60 €
Anschlussbeiträge 1991	18.276,13 €	13.838,69 €	4.437,44 €
Anschlussbeiträge 1992	3.584,16 €	2.713,93 €	870,23 €
Anschlussbeiträge 1993	100.395,23 €	76.019,27 €	24.375,96 €
Anschlussbeiträge 1994	10.992,78 €	8.323,73 €	2.669,05 €
Anschlussbeiträge 1995	45.351,59 €	34.340,22 €	11.011,37 €
Anschlussbeiträge 1996	350.822,92 €	265.643,12 €	85.179,80 €
Anschlussbeiträge 1997	2.556,46 €	1.935,75 €	620,71 €
Anschlussbeiträge 1998	53.413,03 €	40.444,35 €	12.968,68 €
Anschlussbeiträge 1999	129.722,93 €	98.226,20 €	31.496,73 €
Anschlussbeiträge 2000	22.286,11 €	16.875,04 €	5.411,07 €
<hr/>			
Zwischensummen zum 31.12.2000	1.449.883,85 €	1.097.852,03 €	352.031,82 €
Anschlussbeiträge 2001	0,00 €	0,00 €	0,00 €
Anschlussbeiträge 2002	7.752,82 €	6.158,42 €	1.594,40 €
Anschlussbeiträge 2003	8.450,20 €	6.367,10 €	2.083,10 €
Anschlussbeiträge 2004	8.318,76 €	6.416,94 €	1.901,82 €
Anschlussbeiträge 2005	0,00 €	0,00 €	0,00 €
Anschlussbeiträge 2006	4.184,37 €	2.453,21 €	1.731,16 €
Anschlussbeiträge 2007 bis 2021	0,00 €	0,00 €	0,00 €
Anschlussbeiträge 2022 (Prognose)	0,00 €	0,00 €	0,00 €
<hr/>			
Zwischensummen zum 31.12.2022	1.478.590,00 €	1.119.247,70 €	359.342,30 €
Anschlussbeiträge 2023 (Prognose)	0,00 €	0,00 €	0,00 €
<hr/>			
Zwischensummen zum 31.12.2023	1.478.590,00 €	1.119.247,70 €	359.342,30 €
<hr/>			
Mittelwerte für das Jahr 2023	1.478.590,00 €	1.119.247,70 €	359.342,30 €

2. Zuweisungen und Zuschüsse Dritter für die Schmutz- und Niederschlagswasserbeseitigung der Gemeinde Flintbek

(Quelle: Kapitalkarten der Gemeinde)

Lt. Aussage der Verwaltung ist es nicht möglich die eingegangenen Zuweisungen und Zuschüsse Dritter für das Kanalnetz der zentralen Schmutz- und Niederschlagswasserbeseitigung bis zum 31.12.2000 direkt zuzuordnen. In dieser Kalkulation daher das prozentuale Verhältnis der beitragsfähigen Herstellungskosten der zentralen Schmutz- und Niederschlagswasserbeseitigung der Grundstücke zugrundegelegt (Mitteilung der Verwaltung der Gemeinde Flintbek vom 06.11.2000).

	Gesamt	Anteil für die Schmutzwasser- beseitigung 71,27%	Anteil für die Niederschlags- wasserbeseitigung 28,73%
<i>Kanalnetz bis zum 31.12.2000 -></i>			
Zuschüsse für das Kanalnetz im Jahr 1965	6.442,28 €	4.591,41 €	1.850,87 €
Zuschüsse für das Kanalnetz im Jahr 1966	0,00 €	0,00 €	0,00 €
Zuschüsse für das Kanalnetz im Jahr 1967	120.025,77 €	85.542,37 €	34.483,40 €
Zuschüsse für das Kanalnetz im Jahr 1968	0,00 €	0,00 €	0,00 €
Zuschüsse für das Kanalnetz im Jahr 1969	0,00 €	0,00 €	0,00 €
Zuschüsse für das Kanalnetz im Jahr 1970	199.403,83 €	142.115,11 €	57.288,72 €
Zuschüsse für das Kanalnetz im Jahr 1971	38.346,89 €	27.329,83 €	11.017,06 €
Zuschüsse für das Kanalnetz im Jahr 1972	102.258,38 €	72.879,55 €	29.378,83 €
Zuschüsse für das Kanalnetz im Jahr 1973	347.934,13 €	247.972,65 €	99.961,48 €
Zuschüsse für das Kanalnetz im Jahr 1974	25.308,95 €	18.037,69 €	7.271,26 €
Zuschüsse Kanalnetz zwischen 1978 und 2000	0,00 €	0,00 €	0,00 €
Zwischensummen zum 31.12.2000	839.720,23 €	598.468,61 €	241.251,62 €
Zuschüsse Kanalnetz zwischen 2001 und 2018	0,00 €	0,00 €	0,00 €
Zuschuss KA Voorde Betriebsgebäude 1968	4.569,12 €	4.569,12 €	0,00 €
Zuschuss KA Voorde Belüftung NKB 1968	15.213,58 €	15.213,58 €	0,00 €
Gesamtsumme für Neubau KA Flintbek	671.326,24 €	671.326,24 €	0,00 €
Investitionszuweisungen von Böhnhusen, Schönhorst, Techelsdorf für KA Flintbek			
bis 2017	16.486,40 €	16.486,40 €	0,00 €
Jahr 2018	3.116,44 €	3.116,44 €	0,00 €
Jahr 2019	8.939,93 €	8.939,93 €	0,00 €
Zuschüsse Jahr 2020 - 2021	0,00 €	0,00 €	0,00 €
Zuschüsse 2022 (Prognose)	0,00 €	0,00 €	0,00 €
Zwischensummen zum 31.12.2022	1.559.371,94 €	1.318.120,32 €	241.251,62 €
Zuschüsse Jahr 2023 (Prognose)	0,00 €	0,00 €	0,00 €
Zwischensummen zum 31.12.2023	1.559.371,94 €	1.318.120,32 €	241.251,62 €
Mittelwerte für das Jahr 2023	1.559.371,94 €	1.318.120,32 €	241.251,62 €